



**EXCELENTÍSSIMO SENHOR DOUTOR JUÍZ DE DIREITO DA E. 1ª VARA
CÍVEL DA COMARCA DE AVARÉ – ESTADO DE SÃO PAULO**

Processo sob nº 0002622-32.2020.8.26.0073

R4C – ADMINISTRAÇÃO JUDICIAL LTDA., regularmente nomeada Administradora Judicial nos autos da **RECUPERAÇÃO JUDICIAL** de **CARTAPLAST DO BRASIL EIRELI - ME EM RECUPERAÇÃO JUDICIAL**, vem respeitosamente à presença de Vossa Excelência, requerer a juntada do RMA atinente aos meses de novembro/23 a fevereiro/2024, nos termos da legislação em regência

Campinas, 12 de junho de 2024.

R4C ADMINISTRAÇÃO JUDICIAL LTDA.

Maurício Dellova de Campos
OAB/SP nº 183.917

Arthur F. Cesarini
OAB/SP nº 345.711



ADMINISTRAÇÃO
JUDICIAL

Relatório Mensal de Atividades

Cartaplast do Brasil Eireli

Fevereiro/2024



Sumário

1. INTRODUÇÃO	5
2. DO CENÁRIO ECONÔMICO E DA SITUAÇÃO DA EMPRESA.....	6
2.1. ASPECTOS CONJUNTURAIS E CONTEXTO SETORIAL.....	6
2.2. DA SITUAÇÃO DA EMPRESA	8
3. VISÃO GERAL DA RECUPERANDA.....	9
3.1. DA EMPRESA.....	9
3.2. DA ESTRUTURA ORGANIZACIONAL	10
4. INFORMAÇÕES ECONÔMICAS E CONTÁBEIS	11
4.1. BALANÇO PATRIMONIAL	11
4.1.1. Disponível	11
4.1.2. Contas a Receber.....	12
4.1.3. Estoques	13
4.1.4. Investimentos.....	13
4.1.5. Imobilizado	14
4.1.6. Fornecedores.....	15
4.1.7. Empréstimos e Financiamentos.....	15
4.1.8. Passivo Tributário.....	16
4.2. DEMONSTRAÇÃO DO RESULTADO DO EXERCÍCIO.....	17
4.2.1. Faturamento e Deduções de Vendas	17
4.2.2. Receita Líquida e Custo de Vendas	18
4.2.3. Margem de Contribuição e Despesas Operacionais	18
4.2.4. Resultado Operacional (EBIT)	19
4.2.5. Resultado Financeiro	20
4.2.6. Resultado Líquido.....	20
4.3. ÍNDICES E INDICADORES	21
4.3.1. Liquidez Corrente	21
4.3.2. Liquidez Geral.....	22
4.3.3. Endividamento.....	23
4.3.4. Participação do Custo de Vendas	24
4.3.5. Resultado da operação.....	24



4.3.6. *Retorno Líquido*..... 25

5. **PASSIVO CONCURSAL**.....26

6. **ANÁLISE E CONSIDERAÇÕES FINAIS**27

7. **ACOMPANHAMENTO PROCESSUAL**.....28

8. **ANEXOS**29



Glossário

Cartaplast	Cartaplast do Brasil Eireli
DRE	Demonstrativo de Resultado do Exercício
BP	Balanço Patrimonial
DFC	Demonstração de Fluxo de Caixa
Receita Bruta ou Faturamento	Todas as receitas operacionais auferidas pela empresa em um determinado período, incluindo impostos, comissões, etc.
Receita Líquida	Se trata do faturamento ou receita bruta depois de deduzidos os impostos, devoluções e comissões, sendo esta última de acordo com a política da empresa.
Custo de Vendas	São os gastos diretamente ligados a produção, como matéria-prima, materiais auxiliares e mão-de-obra direta.
Margem de Contribuição	Por margem de contribuição entende-se o valor que a operação da empresa gera após deduzir os impostos e os custos de vendas. Esse valor deve ser suficiente para cobrir as despesas da empresa e gerar retorno aos sócios.
EBITDA	O EBITDA (<i>Earnings before interests, taxes, depreciation and amortizations</i>) – resultado antes dos juros, impostos, depreciação e amortizações – representa a geração operacional de caixa da empresa, isto é, o quanto a empresa consegue gerar de recursos apenas em suas atividades operacionais e, por isso, também é chamado de resultado operacional.
Resultado Financeiro	É a diferença entre as despesas financeiras da empresa, que podem ser provenientes de juros pagos sobre empréstimos, descontos de duplicatas, variação cambial, entre outras operações; e ganhos obtidos no mercado financeiro. Não é um resultado ligado diretamente a operação executada pela empresa.
Resultado Não Operacional	É a diferença entre ganhos e despesas referentes a fatos não ligados a operação da empresa, como aluguéis, venda de um imóvel ou ativo imobilizado.
Resultado Líquido	Se trata de resultado final da empresa, depois de contabilizado todos os fatores ocorridos no exercício.

Cartaplast do Brasil Eireli

1. Introdução

O presente relatório foi elaborado com o objetivo primordial de demonstrar – nos termos da Lei nº 11.101/2005 – Lei de Recuperação de Empresas e Falência – as bases financeiras, operacionais e estratégicas em direção à desejada superação da sua crise, de forma a resguardar e maximizar sua função social, seja como entidade geradora de bens e recursos, seja como provedora de empregos e tributos resguardando também os interesses da comunidade de credores.

Neste sentido, a presente análise sumária sintetiza, observa e relata a capacidade financeira da empresa a partir de informações disponibilizadas exclusivamente pela recuperanda, não sendo neste momento factíveis de verificação por esta Perita. Confiamos, portanto, na qualidade, completude, rigorosidade e precisão de tais informações¹.

Com base nos dados que aqui serão apresentados, verificaremos ou não a capacidade da empresa, no presente momento e contexto, de honrar suas responsabilidades, tendo em vista o processo de Recuperação Judicial, em especial em face de seus credores.

¹ Tendo em vista a presunção de boa-fé e correção por parte da recuperanda, especialmente por tratar-se de ato que é processado em juízo, submetido, portanto, ao ministério do Poder Judiciário, eis que os relatórios mensais são elaborados por esta Administradora Judicial a partir de informações fornecidas pela Recuperanda, de modo que esta deve estar ciente de que tem exclusiva responsabilidade pela higidez, correção técnica e veracidade da documentação disponibilizada. Assim, esta auxiliar do juízo não hesitará em adotar as medidas cabíveis caso constatare qualquer indício de fraude na concepção da documentação que serve de base à elaboração dos relatórios mensais.

O atual relatório retrata exclusivamente as informações disponibilizadas, pelas recuperandas, entre os meses março/2023 a fevereiro/2024.

2. Do cenário econômico e da situação da empresa

O objetivo desse tópico é abordar as principais informações sobre a economia, as principais projeções, bem como a situação setorial específica da recuperanda visando assim uma melhor compreensão.

Na sequência, apresentaremos um resumo da situação da recuperanda².

2.1. Aspectos conjunturais e contexto setorial

A atividade empresarial³ é organizada para a produção, circulação de bens ou de serviços e, como atividade econômica está sujeita a diversos riscos – internos e externos – que podem levar uma empresa a situação de crise econômico-financeira.

Neste sentido, além da análise econômico-financeira baseada nas demonstrações contábeis disponibilizadas pelas Recuperandas, importa trazer à evidência uma breve análise da conjuntura econômica, bem como da atual situação do setor no qual estas se inserem.

Segundo o relatório Focus do Banco Central, divulgado na data de 10/06/2024, estima-se que o PIB brasileiro crescerá 2,09% neste ano, sendo que para o próximo ano a expectativa se mantém em 2,0%.

² Detalhado pela própria recuperanda.

³ Negrão, Ricardo. Direito empresarial: estudo unificado. 5 ed. rev. – São Paulo, 2014.



A previsão para o câmbio⁴ está em R\$ 5,05/US\$ para o fim deste ano. Para o ano de 2025, os investidores estimam que o câmbio fique em R\$ 5,09/US\$ – informação também relevante, haja vista que várias empresas estão sujeitas à sua variação, afetando assim o seu resultado.

Outra informação importante para aquelas que exportam seus produtos ao resto do mundo, diz respeito à Balança Comercial. A expectativa de superávit para 2024 passou de US\$ 82,26 bilhões há uma semana, para US\$ 82,51 bilhões. Em relação ao ano de 2025, a expectativa – também de superávit – é de US\$ 78,00 bilhões.

Em relação à taxa básica de juros (Selic), o mercado financeiro estima que essa deve encerrar 2024 em 10,25%. Para o ano de 2025, o mercado espera que a taxa de juros fique em 9,25%.

De acordo com as projeções do mercado, o Índice Nacional de Preços ao Consumidor Amplo (IPCA)⁵ passou de 3,88% na semana anterior para 3,90%, enquanto para 2025, a projeção apresentou aumento, passando de 3,77% para 3,78%.

Setorialmente, verifica-se diferentes impactos – dado a especificidade de cada um dos setores.

A Associação Brasileira de Embalagens em Papel (Empapel) em parceria com o Instituto Brasileiro de Economia (Ibre) da Fundação Getúlio Vargas (FGV) está

⁴ Objetivando maior precisão nas projeções realizadas, o BC anunciou em janeiro/2021 que a projeção anual da moeda norte-americana passou a ser calculada a partir da média para a taxa no mês de dezembro e não mais no valor projetado para o último dia útil de cada ano.

⁵ A meta de inflação é de 3%, oscilando em um intervalo entre 1,5% e 4,5%.

projetando um crescimento de 1% nas expedições de caixas, acessórios e chapas de papelão ondulado em 2024, cerca de 4,053 milhões de toneladas. Nesse sentido, a perspectiva é de manutenção do crescimento estável e moderado registrado nos anos de 2023 e 2022.

Para José Carlos da Fonseca Junior, os números demonstram um cenário moderado e próxima a 2023, cujo volume de expedição foi de 4,026 milhões de toneladas.

A previsão ainda está de acordo com o crescimento de 1,5% esperado pelo mercado para o PIB em 2024, segundo o Boletim Focus do Banco Central.

2.2. Da situação da empresa

Segundo informações prestadas pela empresa, no mês de janeiro/2024:

Mês de Janeiro conseguimos trabalhar com a produção da fábrica em 80% de eficiência. Matéria Prima se manteve estável em relação a Dezembro.

(...) Mês de Janeiro nossa margem bruta ficou estável em relação a Dezembro, porém a margem bruta foi penalizada tanto em Dezembro quanto em Janeiro dois meses bem complicados em razão de menos dias úteis para produção e para o faturamento.

Janeiro conseguimos aumentar participação do mercado, foi o melhor mês de Janeiro em relação aos últimos 2 anos, isso foi uma estratégia que começamos em



novembro/23 onde contratamos 2 representantes para atuar (vender) em 2 estados que não estávamos presentes⁶.

3. Visão geral da recuperanda

Neste ponto, será apresentada a composição societária da empresa, assim como, eventuais alterações no que diz respeito às participações societárias. Não menos importante, também relacionaremos os estabelecimentos e filiais (quando houver), com breve descritivo da atividade desenvolvida em cada um, quando segmentada ou diferenciada.

3.1. Da empresa

A recuperanda inicia sua trajetória desempenhando atividades como a produção e comercialização de bobinas picotadas – visando atender à exigência do setor varejista, bem como ao segmento de distribuição de embalagens. Após alguns anos, também passa a produzir sacolas plásticas.

Informações	Cartaplast do Brasil
Tipo de Estabelecimento	Matriz
Nire	35210678274
Razão Social	Cartaplast do Brasil Eireli
Nome Fantasia	N/A
Data de Abertura	12/12/1991
CNPJ	67.467.845/0001-62
Inscrição Estadual	194.039.973.111
Endereço	Rua Doutor José Luiz Viana Coutinho, 331
Complemento	N/A
Bairro	Jardim Paineiras
Cidade	Avaré
Estado	SP
CEP	18705-685

⁶ Solicitamos à recuperanda que atualize as informações referentes ao mês de fevereiro. No entanto, até a finalização desse relatório, não recebemos as informações solicitadas.



Natureza Jurídica	230-5 - Empresa Individual de Responsabilidade Limitada
CNAE Principal	22.22-6-00 - Fabricação de embalagens de material plástico
CNAE Secundários	49.30-2-02 - Transporte rodoviário de carga, exceto produtos perigosos e mudanças, intermunicipal, interestadual e internacional 46.86-9-02 - Comércio atacadista de embalagens 52.23-1-00 - Estacionamento de veículos
Capital Social (R\$)	2.000.000,00
Sócio(s)	Herbert Rolim Pinheiro

A recuperanda possui filial à Rua Engenheiro Fernando de Abreu Pereira, número 191, Bairro Sarandi, na cidade de Porto Alegre. No entanto e, conforme informado na petição inicial da recuperação judicial, a filial encontra-se em processo de encerramento, sem quaisquer atividades.

3.2. Da estrutura organizacional

A recuperanda apresenta a seguinte estrutura organizacional:

Período	Número de Funcionários
Março-23	41
Abril-23	41
Maio-23	41
Junho-23	41
Julho-23	41
Agosto-23	39
Setembro-23	39
Outubro-23	39
Novembro-23	39
Dezembro-23	39
Janeiro-24	39
Fevereiro-24	

Conforme a tabela acima, não recebemos informações referentes ao mês de fevereiro/2024 – embora tenhamos cobrado da recuperanda, sendo necessário à sua intimação para o envio da documentação.

4. Informações Econômicas e Contábeis

De acordo com o IBRACON (NPC 27):

[...] as demonstrações contábeis são uma representação monetária estruturada da posição patrimonial e financeira em determinada data e das transações realizadas por uma entidade no período findo nessa data. O objetivo das demonstrações contábeis de uso geral é fornecer informações sobre a posição patrimonial e financeira, o resultado e o fluxo financeiro de uma entidade, que são úteis para uma ampla variedade de usuários na tomada de decisões. As demonstrações contábeis também mostram os resultados do gerenciamento, pela Administração, dos recursos que lhe são confiados.

4.1. Balanço Patrimonial

O Balanço Patrimonial, como demonstração contábil, tem por objetivo evidenciar de forma qualitativa e quantitativamente – em uma determinada data – a posição patrimonial e financeira da empresa.

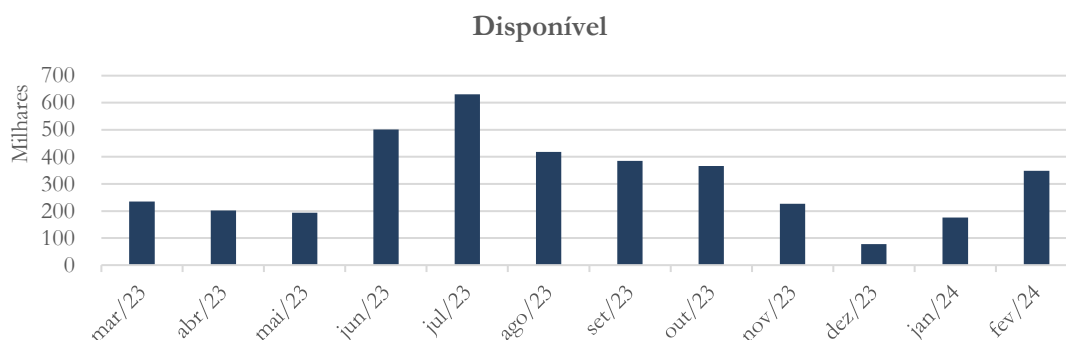
4.1.1. Disponível⁷

⁷ A conta disponível das recuperandas é composta pelas linhas: caixa, bancos e aplicações.



ADMINISTRAÇÃO
JUDICIAL

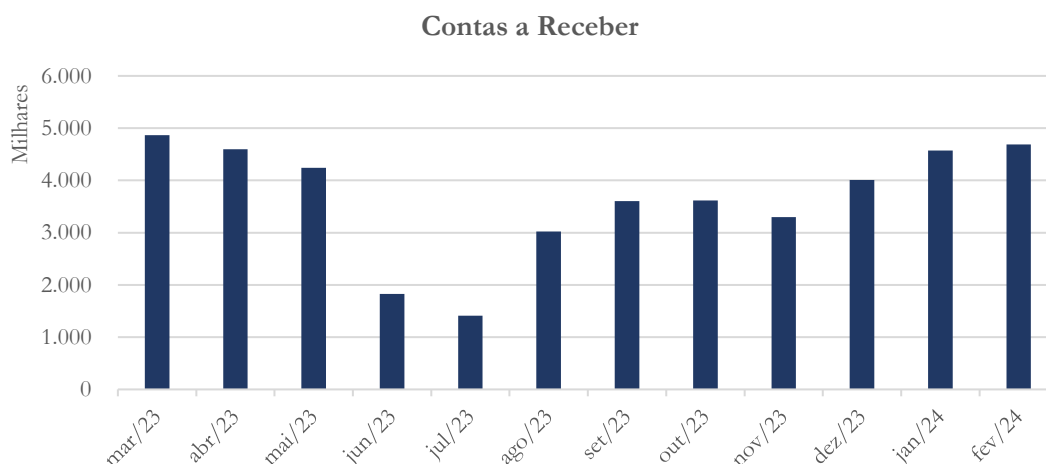
Gráfico 1



As disponibilidades demonstraram diminuição de 65,56% em dezembro/2023 quando comparado ao mês anterior. No mês de janeiro/2024, o saldo de R\$ 175,9 mil passou para R\$ 348,0 mil em fevereiro/2024.

4.1.2. Contas a Receber

Gráfico 2

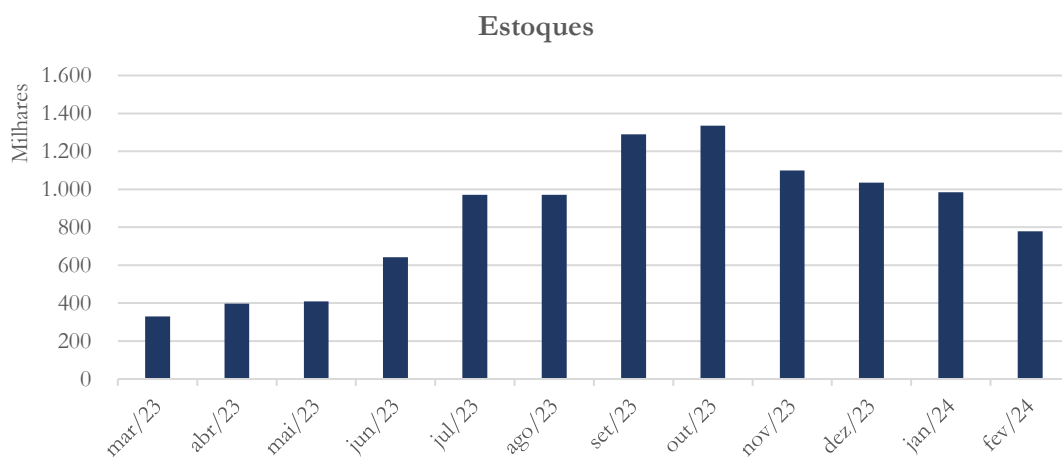


Como se pode verificar no gráfico acima, o contas a receber apresenta crescimento. No período de dezembro/2023 a fevereiro/2024, o saldo médio foi de R\$ 4,42 milhões.



4.1.3. Estoques

Gráfico 3



Os estoques registraram diminuição a partir do mês de novembro/2023. O saldo de R\$ 1,0 milhão em novembro/2023 foi para R\$ 778,3 mil em fevereiro/2024, o que corresponde a uma diminuição de 29,2% neste período.

4.1.4. Investimentos

Gráfico 4



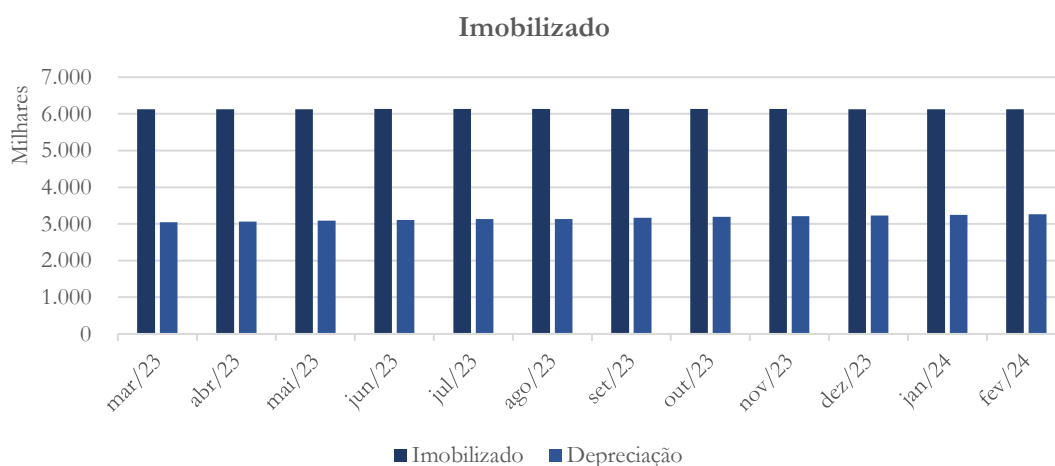
Os investimentos, constituídos por quotas de consórcio e conta capital, totalizam R\$ 139,3 mil e não apresentaram alteração nos últimos 12 meses, como se observa no gráfico acima.

4.1.5. Imobilizado

A lei 11.101/05 – que regula a recuperação judicial, a extrajudicial e a falência do empresário e da sociedade empresária – em seu art. 66, aponta que:

Após a distribuição do pedido de recuperação judicial, o devedor não poderá alienar ou onerar bens ou direitos de seu ativo permanente, salvo evidente utilidade reconhecida pelo juiz, depois de ouvido o Comitê, com exceção daqueles previamente relacionados no plano de recuperação judicial.

Gráfico 5



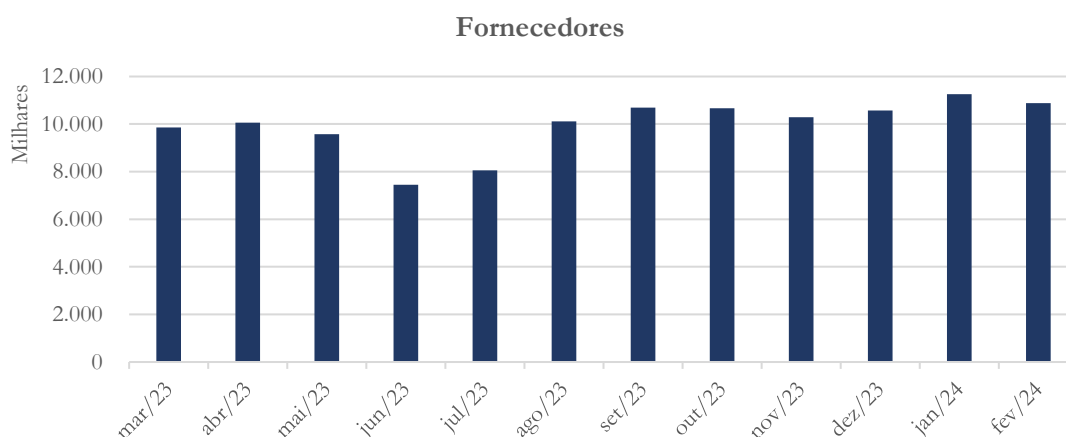
A conta imobilizado manteve-se estável nos meses de dezembro/2023 e janeiro/2024, apurando aumento de 0,04% - referente a aquisição de computadores



e acessórios – no mês de fevereiro/2024 quando o saldo foi de R\$ 6,1 milhões. A depreciação apresenta aumento de 0,53% ao mês.

4.1.6. Fornecedores

Gráfico 6



O saldo da conta de fornecedores apresentou aumento nos meses de dezembro (2,74%) e janeiro (6,46%), enquanto no mês de fevereiro/2024 totalizou R\$ 10,8 milhões, o que representa uma diminuição de 3,35% quando comparado ao mês anterior.

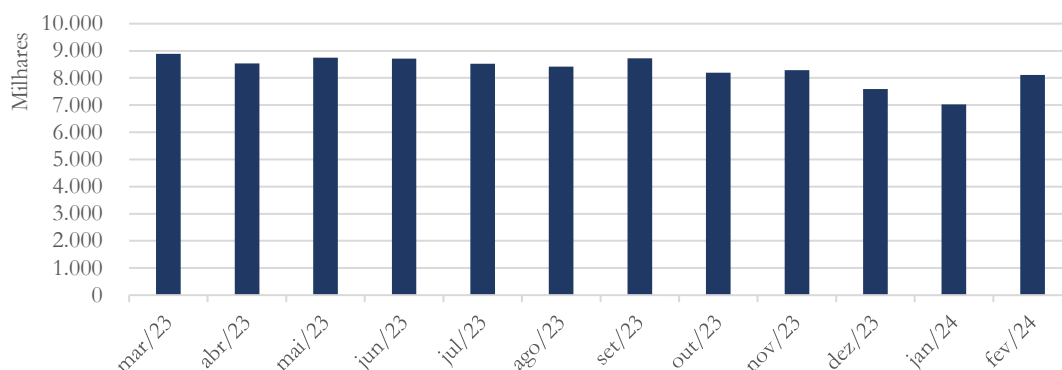
4.1.7. Empréstimos e Financiamentos



ADMINISTRAÇÃO
JUDICIAL

Gráfico 7

Empréstimos e Financiamentos

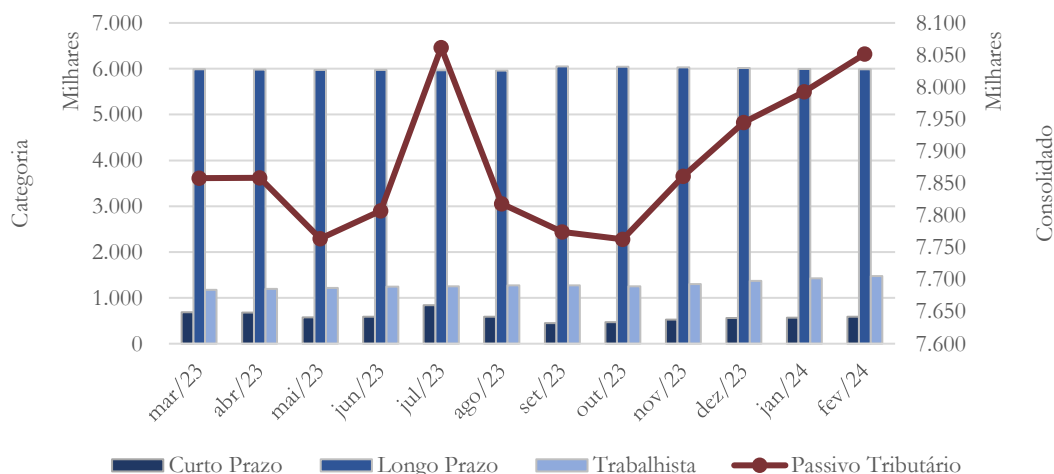


Os empréstimos e financiamentos apresentaram saldo médio de R\$ 7,3 milhões nos meses de dezembro/2023 e janeiro/2024, demonstrando aumento de 15,5% em fevereiro/2024, cujo saldo foi de R\$ 8,1 milhões.

4.1.8. Passivo Tributário

Gráfico 8

Passivo Tributário





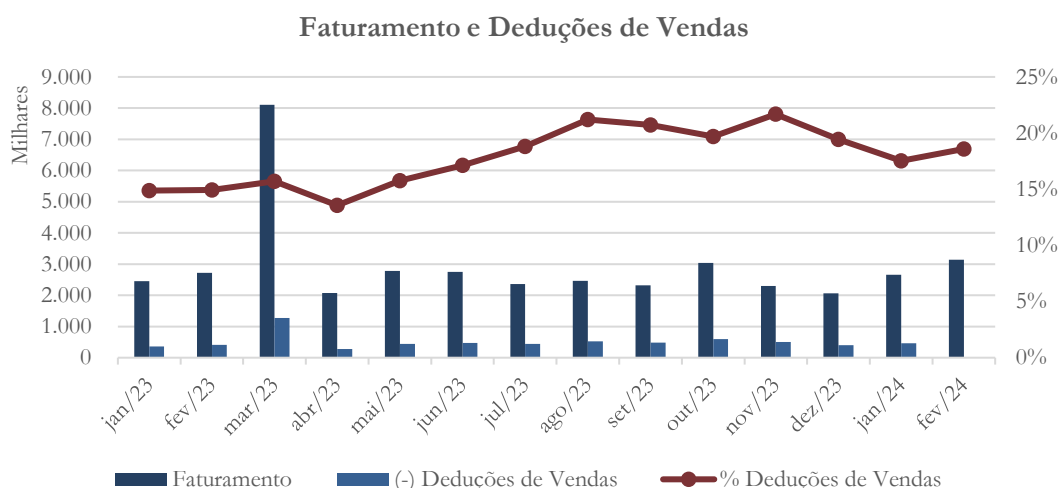
As obrigações tributárias seguem apresentando aumento, sendo este de 2,41% nos últimos três meses. Em fevereiro/2024, o passivo tributário total foi de R\$ 8,0 milhões, sendo R\$ 589,6 mil a curto prazo, R\$ 5,9 milhões a longo prazo e R\$ 1,4 milhão, apurado no passivo trabalhista.

4.2. Demonstração do Resultado do Exercício

A Demonstração do Resultado do Exercício (DRE), como relatório contábil é confeccionada junto com o Balanço Patrimonial e oferece uma síntese econômica das atividades operacionais e não operacionais permitindo visualizar assim se a empresa está gerando lucro ou prejuízo, em um determinado período.

4.2.1. Faturamento e Deduções de Vendas

Gráfico 9



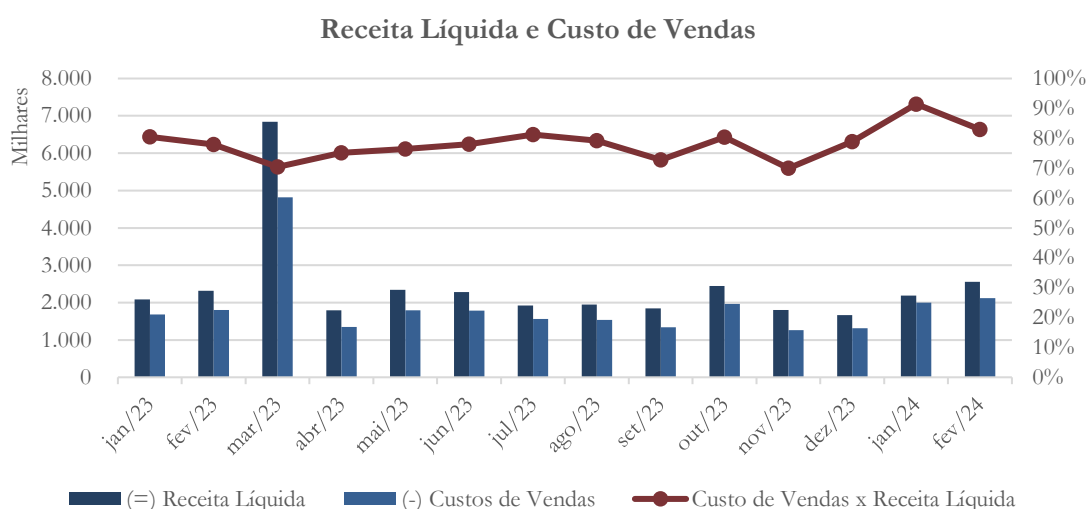
Após demonstrar diminuição de 10,22% no mês de dezembro/2023, o faturamento de R\$ 2,0 milhões passou para R\$ 2,6 milhões em janeiro/2024 e R\$ 3,1 milhões em



fevereiro/2023, o que corresponde a um aumento de 51,7% neste último mês quando comparado a dezembro/2023.

4.2.2. Receita Líquida e Custo de Vendas

Gráfico 10



As receitas líquidas totalizaram R\$ 2,5 milhões em fevereiro/2024, sendo os custos de vendas no valor de R\$ 2,1 milhões.

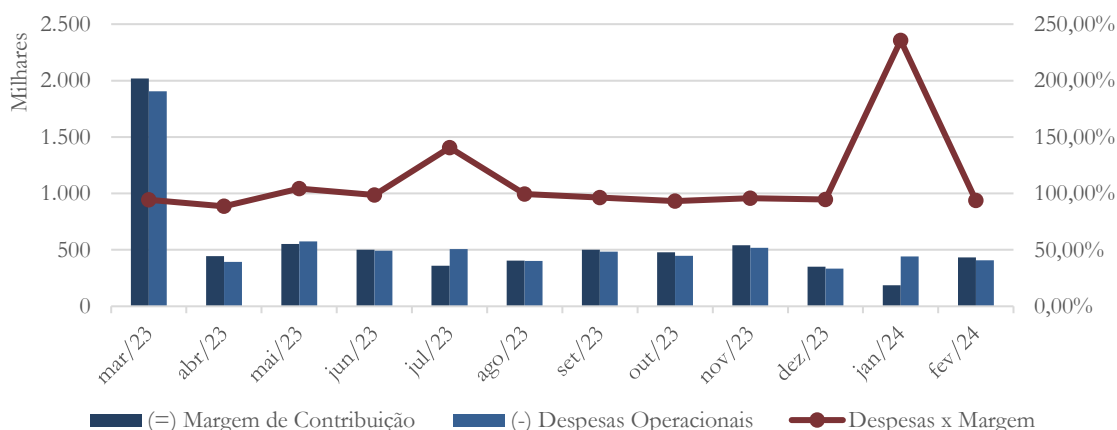
4.2.3. Margem de Contribuição e Despesas Operacionais



ADMINISTRAÇÃO
JUDICIAL

Gráfico 11

Margem de Contribuição e Despesas Operacionais

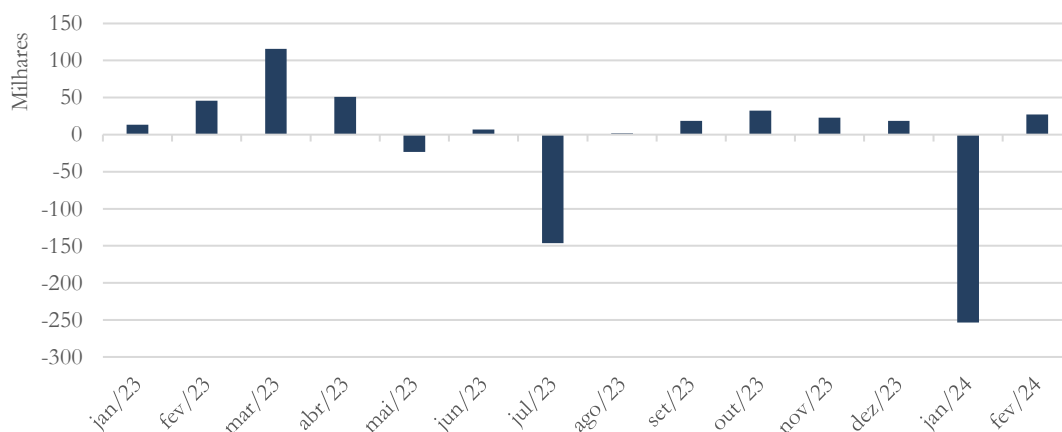


A margem de contribuição apresentou saldo positivo de R\$ 351,3 mil em dezembro/2023, enquanto em fevereiro/2024 o saldo foi de R\$ 434,2 mil. As despesas operacionais, na mesma comparação, totalizaram R\$ 332,7 mil e R\$ 407,0 mil, respectivamente.

4.2.4. Resultado Operacional (EBIT)

Gráfico 12

Resultado Operacional (EBIT)

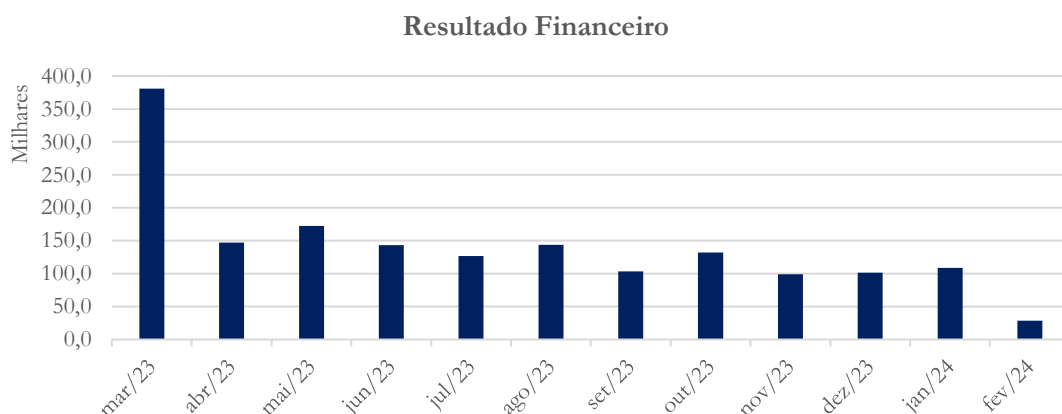




Nos primeiros dois meses do exercício de 2024, o prejuízo operacional foi de R\$ 226,3 mil.

4.2.5. Resultado Financeiro

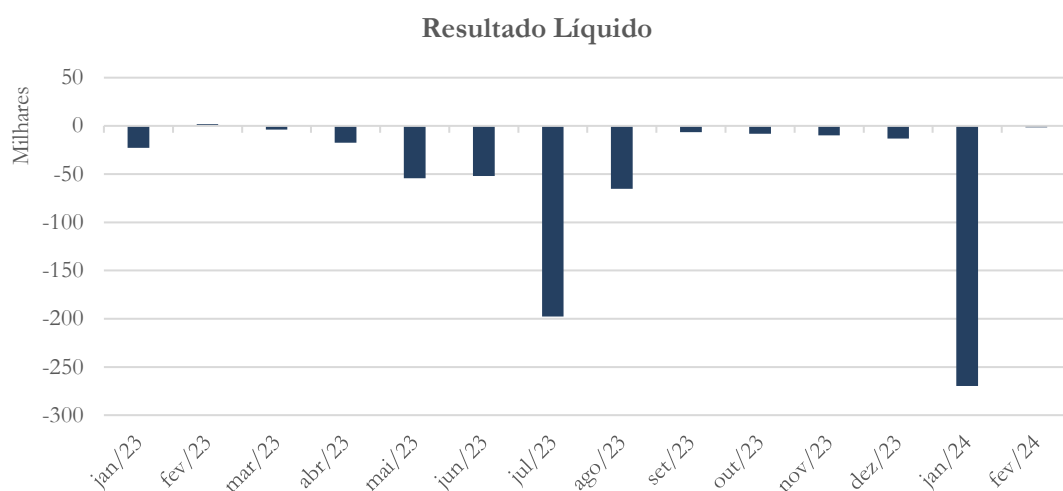
Gráfico 13



As despesas financeiras somaram R\$ 44,9 mil entre os meses de janeiro/2024 e fevereiro/2024.

4.2.6. Resultado Líquido

Gráfico 14



Nos primeiros dois meses de 2024, o prejuízo líquido foi de R\$ 271,2 mil.

4.3. Índices e Indicadores

Os índices e indicadores são resultados obtidos através da análise contábil da empresa, os quais fornecem informações relevantes a respeito das operações realizadas possibilitando uma melhor avaliação, via fórmulas matemáticas, na averiguação das demonstrações financeiras.

4.3.1. Liquidez Corrente

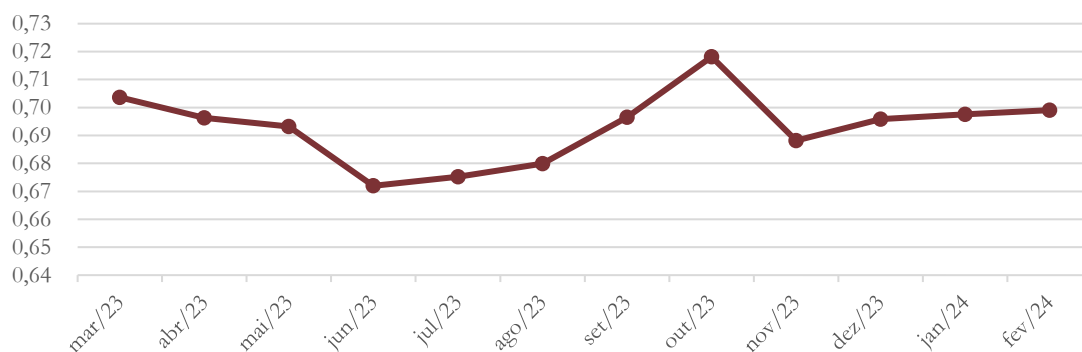
A liquidez corrente⁸ – obtida através da razão entre o ativo circulante e o passivo circulante – tem como objetivo demonstrar se a empresa está cumprindo com as obrigações imediatas, ou seja, àquelas de curto prazo.

⁸ Quanto maior for o índice encontrado, melhor é a situação de liquidez da empresa.



Gráfico 15

Liquidez Corrente



No mês de fevereiro/2024, a recuperanda possuía R\$ 0,70 para cada R\$ 1,00 de dívida adquirida a curto prazo.

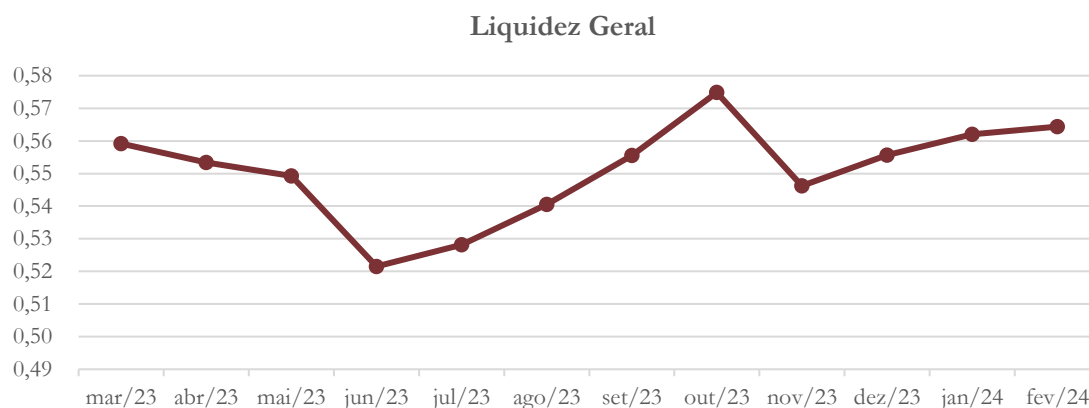
4.3.2. Liquidez Geral

Objetiva comparar a capacidade da empresa a curto e a longo prazo⁹. Neste sentido, quando o resultado deste for menor que 1, em tese, a empresa estaria com problemas financeiros e, conseqüentemente, apresentaria dificuldades em cumprir suas obrigações.

⁹ Calcula-se a liquidez geral através da soma do ativo circulante e realizável a longo prazo dividido pela soma do passivo circulante e não circulante.



Gráfico 16

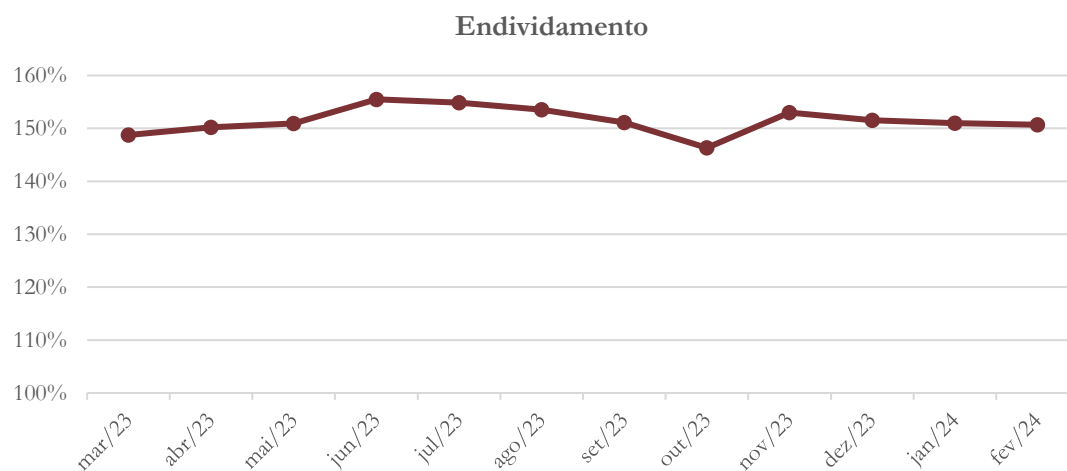


Considerando o curto e o longo prazo, a empresa apresentou R\$ 0,56 para cada R\$ 1,00 de dívida adquirida no mês de fevereiro/2024.

4.3.3. Endividamento

O objetivo deste índice é verificar o percentual de capital de terceiros que a empresa utiliza naquele período em análise. Neste sentido, quanto mais elevado for o índice, maior o grau de endividamento no andamento de suas atividades.

Gráfico 17



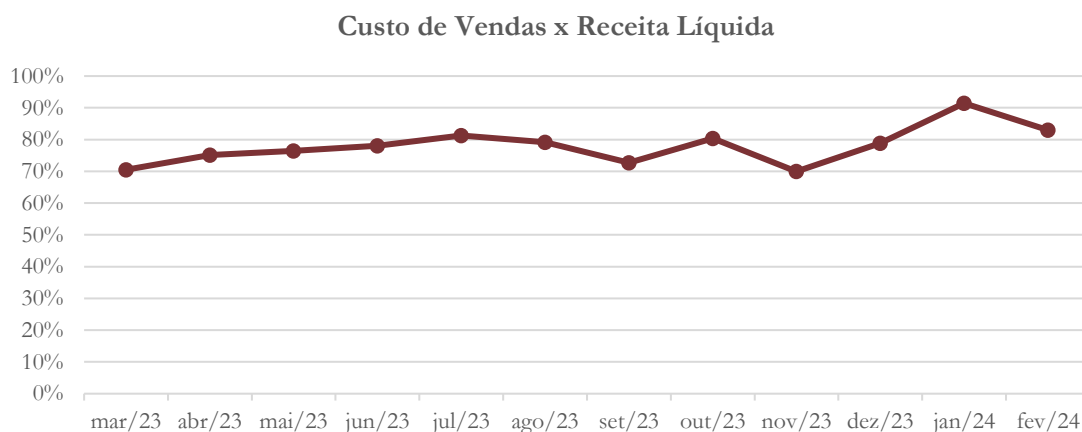


O índice de endividamento geral demonstra alta dependência de capital de terceiros em sua operação.

4.3.4. Participação do Custo de Vendas

Mostra a participação do custo de vendas na receita líquida auferida em cada período.

Gráfico 18



O custo de vendas representou 83% da receita líquida auferida no mês de fevereiro/2024.

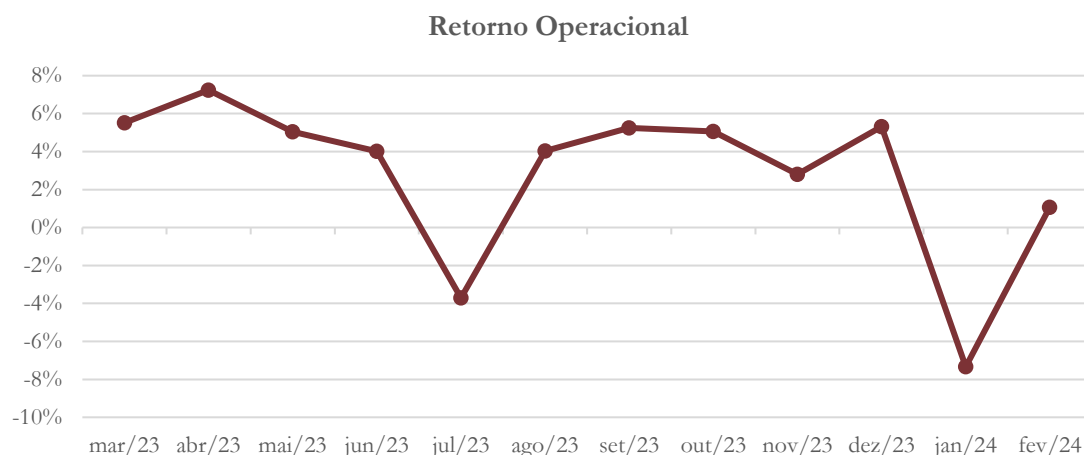
4.3.5. Resultado da operação

O EBITDA (*Earnings before interests, taxes, depreciation and amortizations*) – resultado antes dos juros, impostos, depreciação e amortizações – que mede o resultado da operação. Neste sentido, este nos mostra quanto dinheiro é gerado pelos ativos operacionais.



ADMINISTRAÇÃO
JUDICIAL

Gráfico 19

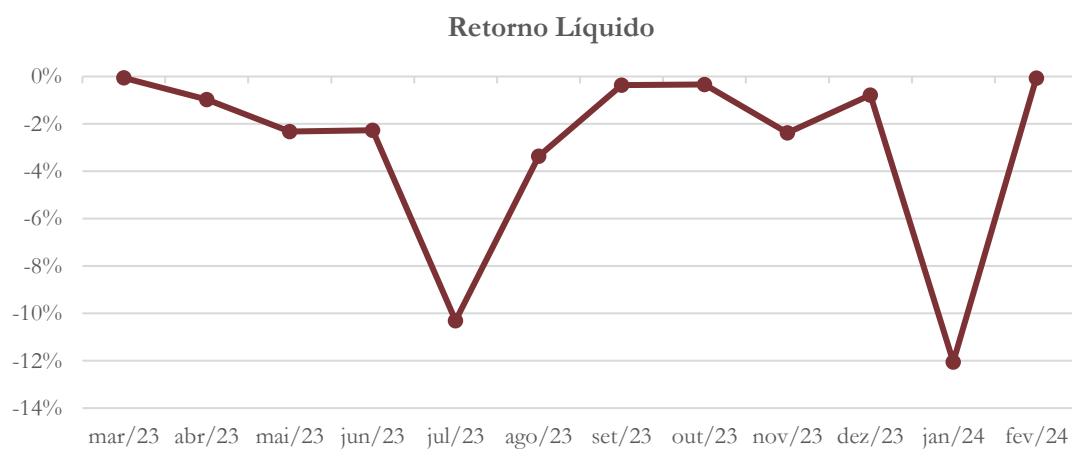


O retorno operacional foi positivo no mês de fevereiro/2024.

4.3.6. Retorno Líquido

O resultado líquido desconsidera todos os fatores que influenciam o resultado de uma operação, ou seja, depreciação, amortizações, juros pagos e recebidos, receitas e despesas não operacionais, impostos sobre lucro, entre outros – isto é, apresenta o lucro que o ativo realmente oferece à empresa.

Gráfico 20

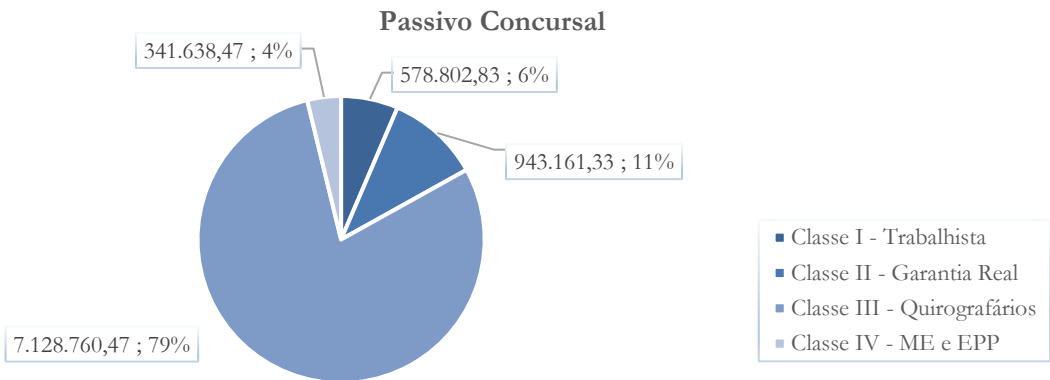


No mês de fevereiro/2024, o retorno líquido foi negativo.

5. Passivo Concursal

A recuperanda apresenta o seguinte passivo concursal¹⁰:

Gráfico 21



O total do passivo sujeito a recuperação judicial perfaz o valor de R\$ 8.930.826,97 apresentando 147 credores, divididos conforme a tabela abaixo:

Classe de Credores	Quantidade de Credores	Valor do Crédito	Participação
Classe I - Trabalhista	64	578.802,83	6,44%
Classe II - Garantia Real	1	943.161,33	10,49%
Classe III - Quirografários	56	7.128.760,47	79,28%
Classe IV - ME e EPP	25	341.638,47	3,80%
Total	146	8.992.363,10	100,00%

¹⁰ Atualizado em maio/2024.

A Classe I possui 64 credores representando 6,44% do crédito total, enquanto na Classe II há 1 credores representando 10,49% do valor. Na Classe III há 56 credores, os quais representam 79,28% do passivo concursal, enquanto na Classe IV há 25 credores, com 3,80% do total.

Vale ainda observar que a recuperanda possui passivo extraconcursal cujo saldo é de R\$ 2,26 milhões. Verifica-se ainda que deste há 1 credor classificado como instituições financeiras, o qual representa 98,72% do valor total, enquanto como quirografário há um credor representando 1,28% do total.

6. Análise e considerações finais

As receitas líquidas totalizaram R\$ 29,2 milhões no exercício de 2023. Após os custos de vendas no valor de R\$ 22,1 milhões e despesas operacionais que totalizaram R\$ 6,9 milhões, a recuperanda apresentou lucro operacional de R\$ 157,3 mil.

Considerando as despesas financeiras no valor de R\$ 607,1 mil, a recuperanda obteve prejuízo líquido de R\$ 449,7 mil.

No primeiro bimestre de 2024, as receitas líquidas auferidas foram de R\$ 4,7 milhões, sendo os custos de vendas no valor de R\$ 4,1 milhões, o que proporcionou lucro bruto de R\$ 621,1 mil. No mesmo período, a recuperanda apurou despesas operacionais que totalizaram R\$ 847,4 mil gerando assim prejuízo operacional no valor de R\$ 226,3 mil. Ainda foram apuradas despesas financeiras no valor de R\$ 44,9 mil, o que resultou em prejuízo líquido de R\$ 271,2 mil.

No mais, continuaremos acompanhando.



7. Acompanhamento processual

Recuperação Judicial

Processo n. 1002111-17.2020.8.26.0073

1ª Vara Cível do Foro de Avaré

01/06/2020	• Petição inicial
03/06/2020	• Deferimento Pedido de Homologação da RJ
03/07/2020	• Relação de credores carreada aos autos
04/08/2020	• Plano de Recuperação Judicial protocolado
20/08/2020	• Publicação do Edital artigo 52 e 53 sobre o PRJ
20/08/2020	• Edital do art. 53
19/01/2021	• Publicação do art. 7, §2
21/07/2021	• Edital Art. 36 – AGC Virtual
17/08/2021	• Assembleia Geral de Credores 1ª Convocação (ausência de quórum)
24/08/2021	• Assembleia Geral de Credores 2ª Convocação (suspensão)
08/10/2021	• Aditivo ao PRJ.
20/10/2021	• Assembleia Geral de Credores 3ª Convocação (suspensão)
26/11/2021	• Aditivo ao PRJ.
10/12/2021	• Assembleia Geral de Credores 4ª Convocação (suspensão)
13/01/2022	• Aditivo ao PRJ.
26/01/2022	• Assembleia Geral de Credores 5ª Convocação (aprovação).
15/02/2022	• Concessão da RJ



Para verificação do andamento processual acesse o site: www.r4cempresarial.com.br

8. Anexos

Empresa: CARTAPLAST DO BRASIL EIRELI
C.N.P.J.: 67.467.845/0001-62
Balanco encerrado 30/11/2023

Folha:

0001

BALANÇO PATRIMONIAL

Descrição	Saldo Atual
ATIVO	
ATIVO CIRCULANTE	
DISPONÍVEL	18.658.922,18d
BANCOS CONTA MOVIMENTO	15.494.252,56d
APLICAÇÕES FINANCEIRAS LIQUIDEZ IMEDIATA	227.110,34d
CLIENTES	227.099,84d
DUPLOCATAS A RECEBER	10,50d
CRÉDITOS VENCIDOS E NÃO LIQUIDADOS	3.297.786,25d
OUTROS CRÉDITOS	4.384.123,75d
TÍTULOS A RECEBER	1.086.337,50c
ADIANTAMENTOS A FORNECEDORES	10.858.396,32d
ADIANTAMENTOS A EMPREGADOS	15.275,29d
ADIANTAMENTOS A SÓCIOS	18.014,87d
TRIBUTOS A RECUPERAR/COMPENSAR	61.559,40d
APLICAÇÕES FINANCEIRAS	2.198.538,98d
APLICAÇÕES FINANCEIRAS REND. PREFIXADOS	8.565.007,78d
ESTOQUE	11.147,24d
MERCADORIAS, PRODUTOS E INSUMOS	11.147,24d
OUTRO NÃO-CIRCULANTE	1.099.812,41d
OUTROS CRÉDITOS	1.099.812,41d
DEPÓSITOS JUDICIAIS	3.164.669,62d
INVESTIMENTOS	99.251,04d
OUTROS INVESTIMENTOS PERMANENTES	99.251,04d
(-) PROVISÃO PARA PERDAS PERMANENTE	147.691,66d
IMOBILIZADO	139.274,31d
IMÓVEIS	8.417,35d
MÓVEIS E UTENSÍLIOS	2.917.726,92d
MAQUINAS, EQUIPAMENTOS E FERRAMENTAS	2.649.366,33d
VEÍCULOS	22.335,72d
OUTRAS IMOBILIZACOES	2.796.721,09d
(-) DEPRECIACÕES E AMORTIZACÕES ACUMULADAS	616.490,00d
	41.424,68d
	3.208.610,90c

Descrição	Saldo Atual
PASSIVO	
PASSIVO CIRCULANTE	
EMPRESTIMOS E FINANCIAMENTOS	18.658.922,18c
EMPRESTIMOS	22.551.276,70c
FINANCIAMENTOS	8.322.450,05c
FORNECEDORES	7.064.839,43c
OBRIGAÇÕES TRIBUTÁRIAS	1.257.610,62c
IMPOSTOS E CONTRIBUIÇÕES A RECOLHER	10.295.256,70c
OBRIGAÇÕES TRABALHISTAS E PREVIDENCIÁRIAS	10.295.256,70c
OBRIGAÇÕES COM O PESSOAL	526.746,64c
ENCARGOS TRABALHISTAS	526.746,64c
PROVISÕES	1.302.887,54c
OUTRAS OBRIGAÇÕES	4.292,25c
ANTECIPAÇÕES	987.762,10c
CONTAS A PAGAR	310.833,19c
PASSIVO NÃO-CIRCULANTE	2.103.935,77c
PASSIVO EXIGÍVEL A LONGO PRAZO	1.088.490,15c
OBRIGAÇÕES PREVIDENCIÁRIAS E TRIBUTÁRIAS	1.015.445,62c
PATRIMÔNIO LÍQUIDO	6.031.292,99c
CAPITAL SOCIAL	6.031.292,99c
CAPITAL SUBSCRITO	9.923.647,51d
RESERVAS	2.000.000,00c
RESERVAS DE CAPITAL	2.000.000,00c
LUCROS OU PREJUÍZOS ACUMULADOS	1.245.248,36c
LUCROS OU PREJUÍZOS ACUMULADOS	1.245.248,36c
	13.168.895,87d
	13.168.895,87d

ALBERTO ZANATA GODINHO LOPES
Reg. no CRC - SP sob o No. 1SP304755/O-7
CPF: 355.744.408-22

HERBERT ROLIM PINHEIRO
SOCIO ADMINISTRADOR
CPF: 556.779.328-68

DEMONSTRAÇÃO DO RESULTADO DO EXERCÍCIO EM 30/11/2023

Descrição	Saldo Atual
RECEITA BRUTA	2.302.886,74
DEDUÇÕES DA RECEITA BRUTA	(499.252,17)
CUSTOS	(1.261.705,30)
RECEITA LÍQUIDA	541.929,27
LUCRO BRUTO	541.929,27
DESPESAS OPERACIONAIS	(557.394,78)
DESPESAS COM VENDAS	(194.262,73)
DESPESAS ADMINISTRATIVAS	(363.132,05)
OUTRAS RECEITAS OPERACIONAIS	5.490,58
RESULTADO OPERACIONAL	(9.974,93)
RESULTADO ANTES DO IR E CSL	(9.974,93)
PREJUÍZO DO EXERCÍCIO	(9.974,93)



HERBERT ROLIM PINHEIRO
SOCIO ADMINISTRADOR
CPF: 556.779.328-68

ALBERTO ZANATA GODINHO LOPES
Reg. no CRC - SP sob o No. 1SP304755/O-7
CPF: 355.744.408-22

Empresa: CARTAPLAST DO BRASIL EIRELI
C.N.P.J.: 67.467.845/0001-62
Balanco encerrado 31/12/2023

Folha:

0001

BALANÇO PATRIMONIAL

Descrição	Saldo Atual
ATIVO	19.227.593,79d
ATIVO CIRCULANTE	16.088.419,72d
DISPONIVEL	78.101,70d
BANCOS CONTA MOVIMENTO	78.091,20d
APLICACOES FINANCEIRAS LIQUIDEZ IMEDIATA	10,50d
CLIENTES	4.005.672,37d
DUPLICATAS A RECEBER	5.092.009,87d
CRÉDITOS VENCIDOS E NÃO LIQUIDADOS	1.086.337,50c
OUTROS CRÉDITOS	10.957.689,61d
TÍTULOS A RECEBER	14.346,00d
ADIANTEMENTOS A FORNECEDORES	18.014,87d
ADIANTEMENTOS A EMPREGADOS	59.680,60d
ADIANTEMENTOS A SÓCIOS	2.199.726,25d
TRIBUTOS A RECUPERAR/COMPENSAR	8.665.921,89d
APLICACOES FINANCEIRAS	11.147,24d
APLICACOES FINANCEIRAS REND. PREFIXADOS	11.147,24d
ESTOQUE	1.035.808,80d
MERCADORIAS, PRODUTOS E INSUMOS	1.035.808,80d
ATIVO NÃO-CIRCULANTE	3.139.174,07d
OUTROS CRÉDITOS	99.251,04d
DEPÓSITOS JUDICIAIS	99.251,04d
INVESTIMENTOS	139.274,31d
OUTROS INVESTIMENTOS PERMANENTES	139.274,31d
IMOBILIZADO	2.900.648,72d
IMÓVEIS	2.649.366,33d
MÓVEIS E UTENSÍLIOS	22.335,72d
MÁQUINAS, EQUIPAMENTOS E FERRAMENTAS	2.796.721,09d
VEÍCULOS	616.490,00d
OUTRAS IMOBILIZACOES	41.424,68d
(-) DEPRECIACOES E AMORTIZACOES ACUMULADAS	3.225.689,10c
CONTAS DE RESULTADOS - CUSTOS E DESPESAS	120.009,38c
CUSTOS	120.000,00c
CUSTOS DIRETOS DE PRODUÇÃO	120.000,00c
MATERIAL APLICADO	9,38c
DESPESAS OPERACIONAIS	9,38c
DESPESAS ADMINISTRATIVAS	9,38c
IMPOSTOS, TAXAS E CONTRIBUIÇÕES	12,50d
DESPESAS FINANCEIRAS	21,88c

Descrição	Saldo Atual
PASSIVO	19.107.584,41c
PASSIVO CIRCULANTE	23.149.903,98c
EMPRÉSTIMOS E FINANCIAMENTOS	8.550.439,49c
EMPRÉSTIMOS	7.292.828,87c
FINANCIAMENTOS	1.257.610,62c
FORNECEDORES	10.577.373,87c
FORNECEDORES	10.577.373,87c
OBRIGAÇÕES TRIBUTÁRIAS	561.694,19c
IMPOSTOS E CONTRIBUIÇÕES A RECOLHER	561.694,19c
OBRIGAÇÕES TRABALHISTAS E PREVIDENCIÁRIAS	1.368.738,54c
OBRIGAÇÕES COM O PESSOAL	8.953,20d
ENCARGOS TRABALHISTAS	1.069.100,40c
PROVISÕES	308.591,34c
OUTRAS OBRIGAÇÕES	2.091.657,89c
ANTECIPAÇÕES	1.088.490,15c
CONTAS A PAGAR	1.003.167,74c
PASSIVO NÃO-CIRCULANTE	6.014.458,30c
PASSIVO EXIGÍVEL A LONGO PRAZO	6.014.458,30c
OBRIGAÇÕES PREVIDENCIÁRIAS E TRIBUTÁRIAS	6.014.458,30c
PATRIMÔNIO LÍQUIDO	10.056.777,87d
CAPITAL SOCIAL	2.000.000,00c
CAPITAL SUBSCRITO	2.000.000,00c
RESERVAS	1.245.248,36c
RESERVAS DE CAPITAL	1.245.248,36c
LUCROS OU PREJUÍZOS ACUMULADOS	13.302.026,23d
LUCROS OU PREJUÍZOS ACUMULADOS	13.302.026,23d



ALBERTO ZANATA GODINHO LOPES
Reg. no CRC - SP sob o No. 1SP304755/O-7
CPF: 355.744.408-22

HERBERT ROLIM PINHEIRO
SOCIO ADMINISTRADOR
CPF: 556.779.328-68

Empresa:	CARTAPLAST DO BRASIL EIRELI	Folha:	0001
C.N.P.J.:	67.467.845/0001-62		
Período:	01/12/2023 - 31/12/2023	fls.	1110
DEMONSTRAÇÃO DO RESULTADO DO EXERCÍCIO EM 31/12/2023			
Descrição	Saldo Atual		
RECEITA BRUTA	2.067.424,43		
DEDUÇÕES DA RECEITA BRUTA	(401.977,73)		
CUSTOS	(1.314.076,50)		
RECEITA LÍQUIDA	351.370,20		
LUCRO BRUTO	351.370,20		
DESPESAS OPERACIONAIS	(370.018,38)		
DESPESAS COM VENDAS	(165.170,11)		
DESPESAS ADMINISTRATIVAS	(204.848,27)		
OUTRAS RECEITAS OPERACIONAIS	5.527,20		
RESULTADO OPERACIONAL	(13.120,98)		
RESULTADO ANTES DO IR E CSL	(13.120,98)		
PREJUÍZO DO EXERCÍCIO	(13.120,98)		
<hr/>		<hr/>	
HERBERT ROLIM PINHEIRO SOCIO ADMINISTRADOR CPF: 556.779.328-68		ALBERTO ZANATA GODINHO LOPES Reg. no CRC - SP sob o No. 1SP304755/O-7 CPF: 355.744.408-22	

Empresa: **CARTAPLAST DO BRASIL EIRELI**
C.N.P.J.: 67.467.845/0001-62
Balanco encerrado em: 31/01/2024

Folha: 0001

BALANÇO PATRIMONIAL

Descrição	Saldo Atual	Descrição	Saldo Atual
ATIVO	19.952.899,65d	PASSIVO	20.222.500,31c
ATIVO CIRCULANTE	16.830.803,67d	PASSIVO CIRCULANTE	24.161.364,66c
DISPONÍVEL	175.780,06d	EMPRÉSTIMOS E FINANCIAMENTOS	8.786.774,77c
BANCOS CONTA MOVIMENTO	175.769,56d	EMPRÉSTIMOS	7.529.164,15c
APLICAÇÕES FINANCEIRAS LIQUIDEZ IMEDIATA	10,50d	FINANCIAMENTOS	1.257.610,62c
CLIENTES	4.574.320,58d	FORNECEDORES	11.260.402,65c
DUPLICATAS A RECEBER	5.660.658,08d	FORNECEDORES	11.260.402,65c
CRÉDITOS VENCIDOS E NÃO LIQUIDADOS	1.086.337,50c	OBRIGAÇÕES TRIBUTÁRIAS	566.849,62c
OUTROS CRÉDITOS	11.084.750,14d	IMPOSTOS E CONTRIBUIÇÕES A RECOLHER	566.849,62c
TÍTULOS A RECEBER	14.346,00d	OBRIGAÇÕES TRABALHISTAS E PREVIDENCIÁRIAS	1.427.879,52c
ADIANTAMENTOS A FORNECEDORES	18.014,87d	OBRIGAÇÕES COM O PESSOAL	1.621,62d
ADIANTAMENTOS A EMPREGADOS	58.985,44d	ENCARGOS TRABALHISTAS	1.109.177,09c
ADIANTAMENTOS A SÓCIOS	2.199.989,90d	PROVISÕES	320.324,05c
TRIBUTOS A RECUPERAR/COMPENSAR	8.793.413,93d	OUTRAS OBRIGAÇÕES	2.119.458,10c
APLICAÇÕES FINANCEIRAS	11.147,24d	ANTECIPAÇÕES	1.088.490,15c
APLICAÇÕES FINANCEIRAS REND. PREFIXADOS	11.147,24d	CONTAS A PAGAR	1.030.967,95c
ESTOQUE	984.805,65d	PASSIVO NÃO-CIRCULANTE	5.997.904,14c
MERCADORIAS, PRODUTOS E INSUMOS	984.805,65d	PASSIVO EXIGÍVEL A LONGO PRAZO	5.997.904,14c
ATIVO NÃO-CIRCULANTE	3.122.095,98d	OBRIGAÇÕES PREVIDENCIÁRIAS E TRIBUTÁRIAS	5.997.904,14c
OUTROS CRÉDITOS	99.251,04d	PATRIMÔNIO LÍQUIDO	9.936.768,49d
DEPÓSITOS JUDICIAIS	99.251,04d	CAPITAL SOCIAL	2.000.000,00c
INVESTIMENTOS	139.274,31d	CAPITAL SUBSCRITO	2.000.000,00c
OUTROS INVESTIMENTOS PERMANENTES	139.274,31d	RESERVAS	1.245.248,36c
IMOBILIZADO	2.883.570,63d	RESERVAS DE CAPITAL	1.245.248,36c
IMÓVEIS	2.649.366,33d	LUCROS OU PREJUÍZOS ACUMULADOS	13.182.016,85d
MÓVEIS E UTENSÍLIOS	22.335,72d	LUCROS OU PREJUÍZOS ACUMULADOS	13.182.016,85d
MÁQUINAS, EQUIPAMENTOS E FERRAMENTAS	2.796.721,09d	CONTAS DE RESULTADO - RECEITAS	2.196.761,87c
VEÍCULOS	616.490,00d	RECEITAS OPERACIONAIS	2.196.761,87c
OUTRAS IMOBILIZACOES	41.424,68d	RECEITA BRUTA DE VENDAS E SERVIÇOS	2.654.171,57c
(-) DEPRECIAÇÕES E AMORTIZAÇÕES ACUMULADAS	3.242.767,19c	RECEITA BRUTAS DE VENDAS E MERCADORIAS	2.654.171,57c
CONTAS DE RESULTADOS - CUSTOS E DESPESAS	2.466.362,53d	(-) DEDUÇÕES DA RECEITA BRUTA	465.410,70d

CUSTOS	2.001.841,24d	(-) CANCELAMENTO E DEVOLUÇÕES	10.796,15d
CUSTOS DIRETOS DE PRODUÇÃO	1.916.728,22d	(-) IMPOSTOS SOBRE VENDAS E SERVIÇOS	454.614,55d
MATERIAL APLICADO	1.758.457,08d	RECUPERAÇÃO DE DESPESAS	8.001,00c
MÃO-DE-OBRA DIRETA	158.271,14d	RECUPERAÇÕES	8.001,00c
CUSTOS INDIRETOS DE PRODUÇÃO	84.732,56d		
COMBUSTÍVEIS E ENERGIA ELÉTRICA	84.732,56d		
CUSTOS DIRETOS DA PRESTAÇÃO DE SERVIÇOS	380,46d		
MÃO-DE-OBRA DIRETA	380,46d		
DESPESAS OPERACIONAIS	464.521,29d		
DESPESAS COM VENDAS	118.308,18d		
COMISSÕES SOBRE VENDAS	2.402,95d		
DESPESAS COM ENTREGA	109.347,94d		
DESPESAS COM VIAGENS E REPRESENTAÇÕES	6.557,29d		
DESPESAS ADMINISTRATIVAS	346.213,11d		
DESPESAS COM PESSOAL	1.093,75d		
IMPOSTOS, TAXAS E CONTRIBUIÇÕES	1.986,14d		
DESPESAS GERAIS	234.449,73d		
DESPESAS FINANCEIRAS	108.683,49d		

HERBERT ROLIM PINHEIRO
SOCIO ADMINISTRADOR
CPF: 556.779.328-68

ALBERTO ZANATA GODINHO LOPES
Reg. no CRC - SP sob o No. 1SP304755/O-7
CPF: 355.744.408-22

DEMONSTRAÇÃO DO RESULTADO DO EXERCÍCIO EM 31/01/2024

Descrição	Saldo Atual
RECEITA BRUTA	2.654.171,57
DEDUÇÕES DA RECEITA BRUTA	(465.410,70)
CUSTOS	(2.001.841,24)
RECEITA LÍQUIDA	186.919,63
LUCRO BRUTO	186.919,63
DESPESAS OPERACIONAIS	(464.521,29)
DESPESAS COM VENDAS	(118.308,18)
DESPESAS ADMINISTRATIVAS	(346.213,11)
OUTRAS RECEITAS OPERACIONAIS	8.001,00
RESULTADO OPERACIONAL	(269.600,66)
RESULTADO ANTES DO IR E CSL	(269.600,66)
PREJUÍZO DO EXERCÍCIO	(269.600,66)

HERBERT ROLIM PINHEIRO
SOCIO ADMINISTRADOR
CPF: 556.779.328-68



ALBERTO ZANATA GODINHO LOPES
Reg. no CRC - SP sob o No. 1SP304755/O-7
CPF: 355.744.408-22

Empresa: CARTAPLAST DO BRASIL EIRELI
C.N.P.J.: 67.467.845/0001-62
Balanco encerrado em: 29/02/2024

Folha: 0001

BALANÇO PATRIMONIAL

Descrição	Saldo Atual	Descrição	Saldo Atual
ATIVO	20.129.620,01d	PASSIVO	20.131.262,46c
ATIVO CIRCULANTE	17.022.131,54d	PASSIVO CIRCULANTE	24.352.154,67c
DISPONÍVEL	348.204,64d	EMPRÉSTIMOS E FINANCIAMENTOS	9.271.031,01c
BANCOS CONTA MOVIMENTO	348.022,20d	EMPRÉSTIMOS	8.013.420,39c
APLICAÇÕES FINANCEIRAS LIQUIDEZ IMEDIATA	182,44d	FINANCIAMENTOS	1.257.610,62c
CLIENTES	4.688.625,08d	FORNECEDORES	10.883.591,82c
DUPLICATAS A RECEBER	5.774.962,58d	FORNECEDORES	10.883.591,82c
CRÉDITOS VENCIDOS E NÃO LIQUIDADOS	1.086.337,50c	OBRIGAÇÕES TRIBUTÁRIAS	589.609,02c
OUTROS CRÉDITOS	11.195.857,44d	IMPOSTOS E CONTRIBUIÇÕES A RECOLHER	589.609,02c
TÍTULOS A RECEBER	14.346,16d	OBRIGAÇÕES TRABALHISTAS E PREVIDENCIÁRIAS	1.476.781,16c
ADIANTAMENTOS A FORNECEDORES	18.014,87d	OBRIGAÇÕES COM O PESSOAL	14.829,40d
ADIANTAMENTOS A EMPREGADOS	56.464,44d	ENCARGOS TRABALHISTAS	1.150.279,99c
ADIANTAMENTOS A SÓCIOS	2.207.425,70d	PROVISÕES	341.330,57c
TRIBUTOS A RECUPERAR/COMPENSAR	8.899.606,27d	OUTRAS OBRIGAÇÕES	2.131.141,66c
APLICAÇÕES FINANCEIRAS	11.147,24d	ANTECIPAÇÕES	1.088.490,15c
APLICAÇÕES FINANCEIRAS REND. PREFIXADOS	11.147,24d	CONTAS A PAGAR	1.042.651,51c
ESTOQUE	778.297,14d	PASSIVO NÃO-CIRCULANTE	5.985.476,94c
MERCADORIAS, PRODUTOS E INSUMOS	778.297,14d	PASSIVO EXIGÍVEL A LONGO PRAZO	5.985.476,94c
ATIVO NÃO-CIRCULANTE	3.107.488,47d	OBRIGAÇÕES PREVIDENCIÁRIAS E TRIBUTÁRIAS	5.985.476,94c
OUTROS CRÉDITOS	99.251,04d	PATRIMÔNIO LÍQUIDO	10.206.369,15d
DEPÓSITOS JUDICIAIS	99.251,04d	CAPITAL SOCIAL	2.000.000,00c
INVESTIMENTOS	139.274,31d	CAPITAL SUBSCRITO	2.000.000,00c
OUTROS INVESTIMENTOS PERMANENTES	139.274,31d	RESERVAS	1.245.248,36c
IMOBILIZADO	2.868.963,12d	RESERVAS DE CAPITAL	1.245.248,36c
IMÓVEIS	2.649.366,33d	LUCROS OU PREJUÍZOS ACUMULADOS	13.451.617,51d
MÓVEIS E UTENSÍLIOS	22.335,72d	LUCROS OU PREJUÍZOS ACUMULADOS	13.451.617,51d
MÁQUINAS, EQUIPAMENTOS E FERRAMENTAS	2.796.721,09d	CONTAS DE RESULTADO - RECEITAS	2.560.700,47c
VEÍCULOS	616.490,00d	RECEITAS OPERACIONAIS	2.560.700,47c
OUTRAS IMOBILIZACOES	43.896,68d	RECEITA BRUTA DE VENDAS E SERVIÇOS	3.136.942,36c
(-) DEPRECIAÇÕES E AMORTIZAÇÕES ACUMULADAS	3.259.846,70c	RECEITA BRUTAS DE VENDAS E MERCADORIAS	3.136.942,36c
CONTAS DE RESULTADOS - CUSTOS E DESPESAS	2.562.342,92d	(-) DEDUÇÕES DA RECEITA BRUTA	583.178,96d
CUSTOS	2.119.566,23d	(-) CANCELAMENTO E DEVOLUÇÕES	14.099,22d
CUSTOS DIRETOS DE PRODUÇÃO	2.037.390,97d	(-) IMPOSTOS SOBRE VENDAS E SERVIÇOS	569.079,74d
MATERIAL APLICADO	1.861.287,05d	RECEITAS FINANCEIRAS	0,32c
MÃO-DE-OBRA DIRETA	176.103,92d	JUROS E DESCONTOS	0,32c
CUSTOS INDIRETOS DE PRODUÇÃO	81.523,04d	RECUPERAÇÃO DE DESPESAS	6.936,75c

COMBUSTÍVEIS E ENERGIA ELÉTRICA	81.523,04d
CUSTOS DIRETOS DA PRESTAÇÃO DE SERVIÇOS	652,22d
MÃO-DE-OBRA DIRETA	652,22d
DESPESAS OPERACIONAIS	442.776,69d
DESPESAS COM VENDAS	219.528,28d
DESPESAS COM PESSOAL	1.017,06c
COMISSÕES SOBRE VENDAS	7.381,00d
DESPESAS COM ENTREGA	213.164,34d
DESPESAS ADMINISTRATIVAS	223.248,41d
DESPESAS COM PESSOAL	15,89c
IMPOSTOS, TAXAS E CONTRIBUIÇÕES	1.434,47d
DESPESAS GERAIS	193.029,02d
DESPESAS FINANCEIRAS	28.800,81d

AVARE,

RECUPERAÇÕES 6.936,75c

HERBERT ROLIM PINHEIRO
SOCIO ADMINISTRADOR
CPF: 556.779.328-68




ALBERTO ZANATA GODINHO LOPES
Reg. no CRC - SP sob o No. 1SP304755/O-7
CPF: 355.744.408-22

DEMONSTRAÇÃO DO RESULTADO DO EXERCÍCIO EM 29/02/2024

Descrição	Saldo Atual
RECEITA BRUTA	3.136.942,36
DEDUÇÕES DA RECEITA BRUTA	(583.178,96)
CUSTOS	(2.119.566,23)
RECEITA LÍQUIDA	434.197,17
LUCRO BRUTO	434.197,17
DESPESAS OPERACIONAIS	(442.776,69)
DESPESAS COM VENDAS	(219.528,28)
DESPESAS ADMINISTRATIVAS	(223.248,41)
RECEITAS FINANCEIRAS	0,32
OUTRAS RECEITAS OPERACIONAIS	6.936,75
RESULTADO OPERACIONAL	(1.642,45)
RESULTADO ANTES DO IR E CSL	(1.642,45)
PREJUÍZO DO EXERCÍCIO	(1.642,45)

AVARE, 04 de Abril de 2024

HERBERT ROLIM PINHEIRO
SOCIO ADMINISTRADOR
CPF: 556.779.328-68


ALBERTO ZANATA GODINHO LOPES
Reg. no CRC - SP sob o No. 1SP304755/O-7
CPF: 355.744.408-22