



**EXCELENTÍSSIMO SENHOR DOUTOR JUIZ DE DIREITO DA SEGUNDA  
VARA DA COMARCA DE AMPARO – ESTADO DE SÃO PAUL**

**Processo nº 0000855-49.2019.8.26.0022**

**Incidente de Exibição de Documento ou Coisa**

**R4C – ADMINISTRAÇÃO JUDICIAL LTDA.**, regularmente nomeada *Administradora Judicial* nos autos da Recuperação Judicial da empresa **CASP S.A. INDÚSTRIA E COMÉRCIO – EM RECUPERAÇÃO JUDICIAL.**, vem, respeitosamente, à presença de Vossa Excelência, em conformidade ao artigo 22, inciso II, alínea “c” da Lei nº 11.101/2005, requerer a juntada do **Relatório Mensal de Atividades** da Recuperanda relativo aos meses de abril/22 e maio/22, assim como demais documentos afetos ao mesmo período.

Termos em que pede deferimento

Campinas, 17 de Agosto de 2022.

**R4C – ADMINISTRAÇÃO JUDICIAL LTDA**

*Maurício Dellova de Campos*

*Sócio-diretor*

*Juliana Salles Ferraz*

*Advogada*

*Felipe Rodrigues Medeiros*

*Advogado*



ADMINISTRAÇÃO  
JUDICIAL

---

## Relatório Mensal de Atividades

---

*CASP INDÚSTRIA E COMÉRCIO LTDA.*

---

**Maio/2022**

---



## Sumário

<b>1. INTRODUÇÃO .....</b>	<b>5</b>
<b>2. DO CENÁRIO ECONÔMICO E DA SITUAÇÃO DA EMPRESA.....</b>	<b>6</b>
2.1. ASPECTOS CONJUNTURAIS E CONTEXTO SETORIAL.....	6
2.2. SITUAÇÃO DA RECUPERANDA.....	9
<b>3. VISÃO GERAL DA RECUPERANDA .....</b>	<b>10</b>
3.1. DA EMPRESA.....	10
3.2. DAS FILIAIS .....	11
3.3. DA COMPOSIÇÃO SOCIETÁRIA.....	12
3.4. DA ESTRUTURA ORGANIZACIONAL .....	13
<b>4. INFORMAÇÕES ECONÔMICAS E CONTÁBEIS .....</b>	<b>13</b>
4.1. BALANÇO PATRIMONIAL .....	14
4.1.1. Disponível.....	14
4.1.2. Contas a Receber .....	15
4.1.3. Estoques.....	15
4.1.4. Investimentos.....	16
4.1.5. Imobilizado.....	16
4.1.6. Fornecedores.....	17
4.1.7. Empréstimos e Financiamentos.....	18
4.1.8. Obrigações Sociais e Trabalhistas .....	18
4.1.9. Passivo Tributário.....	19
4.2. DEMONSTRAÇÃO DO RESULTADO DO EXERCÍCIO .....	20
4.2.1. Faturamento .....	20
4.2.2. Receita Líquida e Custo de Vendas .....	21
4.2.3. Margem de Contribuição e Despesas Operacionais .....	21
4.2.4. Resultado Operacional (EBITDA) .....	22
4.2.5. Resultado Financeiro .....	23
4.2.6. Resultado Líquido.....	23
4.3. ÍNDICES E INDICADORES .....	24
4.3.1. Liquidez Corrente.....	24
4.3.2. Liquidez Geral.....	25
4.3.3. Endividamento .....	25



4.3.4.	Participação do Custo de Vendas.....	26
4.3.5.	Resultado da operação.....	27
4.3.6.	Retorno Líquido .....	27
5.	COMPOSIÇÃO DO PASSIVO SUJEITO À RECUPERAÇÃO JUDICIAL .....	28
6.	ANÁLISE E CONSIDERAÇÕES FINAIS .....	29
7.	ACOMPANHAMENTO PROCESSUAL.....	29
8.	ANEXOS .....	30



## Glossário

<b>CASP</b>	CASP Indústria e Comércio Ltda.
<b>DRE</b>	Demonstrativo de Resultado do Exercício
<b>BP</b>	Balanço Patrimonial
<b>DFC</b>	Demonstração de Fluxo de Caixa
<b>Receita Bruta ou Faturamento</b>	Todas as receitas operacionais auferidas pela empresa em um determinado período, incluindo impostos, comissões, etc.
<b>Receita Líquida</b>	Se trata do faturamento ou receita bruta depois de deduzidos os impostos, devoluções e comissões, sendo esta última de acordo com a política da empresa.
<b>Custo de Vendas</b>	São os gastos diretamente ligados a produção, como matéria-prima, materiais auxiliares e mão-de-obra direta.
<b>Margem de Contribuição</b>	Por margem de contribuição entende-se o valor que a operação da empresa gera após deduzir os impostos e os custos de vendas. Esse valor deve ser suficiente para cobrir as despesas da empresa e gerar retorno aos sócios.
<b>EBITDA</b>	O EBITDA ( <i>Earnings before interests, taxes, depreciation and amortizations</i> ) – resultado antes dos juros, impostos, depreciação e amortizações – representa a geração operacional de caixa da empresa, isto é, o quanto a empresa consegue gerar de recursos apenas em suas atividades operacionais e, por isso, também é chamado de resultado operacional.
<b>Resultado Financeiro</b>	É a diferença entre as despesas financeiras da empresa, que podem ser provenientes de juros pagos sobre empréstimos, descontos de duplicatas, variação cambial, entre outras operações; e ganhos obtidos no mercado financeiro. Não é um resultado ligado diretamente a operação executada pela empresa.
<b>Resultado Não Operacional</b>	É a diferença entre ganhos e despesas referentes a fatos não ligados a operação da empresa, como aluguéis, venda de um imóvel ou ativo imobilizado.
<b>Resultado Líquido</b>	Se trata de resultado final da empresa, depois de contabilizado todos os fatores ocorridos no exercício.

## **CASP Indústria e Comércio Ltda.**

### **1. Introdução**

O presente relatório foi elaborado com o objetivo primordial de demonstrar – nos termos da Lei nº 11.101/2005 – Lei de Recuperação de Empresas e Falência – as bases financeiras, operacionais e estratégicas em direção à desejada superação da sua crise, de forma a resguardar e maximizar sua função social, seja como entidade geradora de bens e recursos, seja como provedora de empregos e tributos resguardando também os interesses da comunidade de credores.

Neste sentido, a presente análise sumária sintetiza, observa e relata a capacidade financeira da empresa a partir de informações disponibilizadas exclusivamente pela recuperanda, não sendo neste momento factíveis de verificação por esta Perita. Confiamos, portanto, na qualidade, completude, rigorosidade e precisão de tais informações<sup>1</sup>.

Cabe ressaltar ainda que o relatório leva em consideração outras variáveis de cunho não apenas micro, mas também macroeconômico.

Com base nos dados que aqui serão apresentados, verificaremos ou não a capacidade da empresa, no presente momento e contexto, de honrar suas responsabilidades,

---

<sup>1</sup> Tendo em vista a presunção de boa-fé e correção por parte da recuperanda, especialmente por tratar-se de ato que é processado em juízo, submetido, portanto, ao ministério do Poder Judiciário, eis que os relatórios mensais são elaborados por esta Administradora Judicial a partir de informações fornecidas pela recuperanda, de modo que esta deve estar ciente de que tem exclusiva responsabilidade pela higidez, correção técnica e veracidade da documentação disponibilizada. Assim, esta auxiliar do juízo não hesitará em adotar as medidas cabíveis caso constatare qualquer indício de fraude na concepção da documentação que serve de base à elaboração dos relatórios mensais.



tendo em vista o processo de Recuperação Judicial, em especial em face de seus credores.

O atual relatório retrata exclusivamente as informações disponibilizadas, pela recuperanda, entre os meses de junho/2021 a maio/2022.

## **2. Do cenário econômico e da situação da empresa**

O objetivo desse tópico é abordar as principais informações sobre a economia, as principais projeções, bem como a situação setorial específica da recuperanda visando assim uma melhor compreensão.

Na sequência, apresentaremos um resumo da situação da recuperanda<sup>2</sup>.

### ***2.1. Aspectos conjunturais e contexto setorial***

A atividade empresarial<sup>3</sup> é organizada para a produção, circulação de bens ou de serviços e, como atividade econômica está sujeita a diversos riscos – internos e externos – que podem levar uma empresa a situação de crise econômico-financeira.

Neste sentido, além da análise econômico-financeira baseada nas demonstrações contábeis disponibilizadas pela recuperandas, importa trazer à evidência uma breve análise da conjuntura econômica, bem como, da atual situação do setor desenvolvido.

---

<sup>2</sup> Detalhado pela própria recuperanda.

<sup>3</sup> Negrão, Ricardo. Direito empresarial: estudo unificado. 5 ed. rev. – São Paulo, 2014.



Segundo o relatório Focus do Banco Central divulgado na data de 15/08/2022 estima-se que o PIB brasileiro crescerá 2,00% neste ano. Para o mercado financeiro, a previsão para 2023 foi de 0,41%.

A previsão para o câmbio<sup>4</sup> é de R\$ 5,20/US\$. Para o ano de 2023, os investidores estimam que o câmbio fique em R\$ 5,20/US\$ – informação também relevante, haja vista que várias empresas estão sujeitas à sua variação, afetando assim o seu resultado.

Outra informação importante para àquelas que exportam seus produtos ao resto do mundo, diz respeito a Balança Comercial. A expectativa de superávit para 2022 passou de US\$ 68,03 bilhões na semana passada para US\$ 66,40 bilhões. Em relação ao ano de 2023, a expectativa – também de superávit – foi mantida em US\$ 60,00 bilhões nessa semana.

Em relação a taxa básica de juros (Selic), a mediana das projeções para 2022 é de 13,75% ao ano e de 11,00% ao ano no final de 2023, segundo especialistas.

A meta de inflação<sup>5</sup> estabelecida pelo Conselho Monetário Nacional (CMN) para 2022 é de 3,5%.

De acordo com as projeções do mercado, o Índice Nacional de Preços ao Consumidor Amplo (IPCA) em 2022 passou de 7,11% para 7,02%, portanto, acima do teto da meta estipulado pelo CMN. Para 2023, a projeção passou de 5,36% para 5,38%.

---

<sup>4</sup> Objetivando maior precisão nas projeções realizadas, o BC anunciou em janeiro/2021 que a projeção anual da moeda norte-americana passou a ser calculada a partir da média para a taxa no mês de dezembro e não mais no valor projetado para o último dia útil de cada ano.

<sup>5</sup> Há uma tolerância de 1,5 percentual, portanto, podendo ir de 2,00% até 5,00%.



Setorialmente, verifica-se diferentes impactos – dado a especificidade de cada um dos setores.

De acordo com a Confederação da Agricultura e Pecuária do Brasil (CNA) em parceria com o Centro de Estudos Avançados em Economia Aplicada (CEPEA), da Esalq/USP e a Fundação de Estudos Agrários Luiz de Queiroz (Fealq), o PIB do agronegócio do estado de São Paulo registrou avanço de 8,27% em 2020 demonstrando a mais intensa alta desde 2010 quando o crescimento foi de 12,17%.

Segundo tal resultado, o agronegócio paulista representou 14% do PIB do estado, a maior participação da série histórica, iniciada em 2008.

Após alcançar crescimento recorde em 2020, o PIB do agronegócio brasileiro – calculado pelo Centro de Estudos Avançados em Economia Aplicada (CEPEA), da Esalq/USP, em parceria com a Confederação da Agricultura e Pecuária do Brasil (CNA) – registrou aumento de 5,35% no primeiro trimestre de 2021.

Entre os segmentos do agronegócio, o primário manteve-se em destaque, enquanto o ramo agrícola foi o que maior crescimento (7,99%) apresentou no acumulado do período.

O segundo trimestre foi marcado pela melhora nas exportações do agronegócio, atingindo a cifra de US\$ 11,29 bilhões – cifra recorde atingida no mês de julho ao longo de toda a série histórica de 1997 a 2020.

Tal desempenho se deve ao aumento (28,5%) do índice de preços dos produtos do agronegócio exportados pelo Brasil na comparação entre julho/2021 e julho/2020.

Dados divulgados pela Confederação da Agricultura e Pecuária do Brasil (CNA<sup>6</sup>) revelam que o PIB do agronegócios cresceu 8,36% em 2021, alcançando uma participação de 27,4% no PIB brasileiro, segundo a última medição realizada.

Os maiores destaques foram os segmentos primários e de insumos agrícolas, os quais apresentaram aumento de 17,52% e 52,63%, respectivamente. O ramo pecuário foi o que menor desempenho apresentou. Segundo a pesquisa, esse se deve ao aumento expressivo dos custos com insumos, de dentro da porteira.

No primeiro trimestre de 2022, o PIB do agronegócios recuou 0,8% devido a forte alta nos custos com insumos, tanto na agropecuária quanto na agroindústria.

Entre os segmentos, somente os insumos (9,61%) apresentaram crescimento, enquanto os demais setores – primário (-2,48%), agroindústria (-0,43%) e agrosserviços (-1,51%) – apresentaram queda.

Considerando o resultado do primeiro trimestre de 2022, bem como o PIB brasileiro, a perspectiva é de que a participação do setor na economia fique por volta de 26,24% em 2022.

## ***2.2. Situação da recuperanda***

Em seu Relatório Operacional, a recuperanda apresenta dados referentes ao desempenho de suas atividades, bem como sua visão a respeito atual situação.

---

<sup>6</sup> Vale ressaltar que enquanto o PIB do IBGE considera apenas o que é produzido dentro das fazendas, o indicador da CNA – calculado em parceria com o Centro de Estudos Avançados em Economia Aplicada (Cepea) leva em conta tudo que foi movimentado dentro e fora da porteira, isto é, insumos, agroindústria e serviços.



*Com a retomada econômica pós-covid e seus reflexos na economia global, demandando mais commodities agrícolas, a expectativa é um crescimento no segundo semestre em torno de dois dígitos, com pequenos ajustes devido à alta de preços dos insumos.*

### 3. Visão geral da recuperanda

Neste ponto, será apresentada a composição societária da empresa, assim como, eventuais alterações no que diz respeito às participações societárias. Não menos importante, também relacionaremos os estabelecimentos e filiais (quando houver), com breve descritivo da atividade desenvolvida em cada um, quando segmentada ou diferenciada.

#### 3.1. Da empresa

De acordo a pesquisa realizada junto a Junta Comercial do Estado de São Paulo (JUCESP) e o Cadastro Nacional de Pessoa Jurídica (CNPJ), a recuperanda possui os dados:

Informações	Casp
Tipo de Estabelecimento	Matriz
Nire	35231805984
Razão Social	Casp Indústria e Comércio Ltda.
Nome Fantasia	N/D
Data de Abertura	11/12/1970
CNPJ	61.106.043/0001-40
Inscrição Estadual	168.008.319.116
Endereço	Rua Sebastião Gonçalves Cruz, 477
Complemento	N/D
Bairro	Jardim Figueira
Cidade	Amparo
Estado	SP
CEP	13904-904



Natureza Jurídica	206-2 - Sociedade Empresária Limitada
CNAE Principal	28.33-0-00 - Fabricação de máquinas e equipamentos para a agricultura e pecuária, peças e acessórios, exceto para irrigação
CNAE Secundários	28.62-3-00 - Fabricação de máquinas e equipamentos para as indústrias de alimentos, bebidas e fumo, peças e acessórios 28.32-1-00 - Fabricação de equipamentos para irrigação agrícola, peças e acessórios 33.21-0-00 - Instalação de máquinas e equipamentos industriais 71.19-7-03 - Serviços de desenho técnico relacionados à arquitetura e engenharia
Capital Social (R\$)	11.607.619,79

A recuperanda ainda possui:

*Administrador (atua de forma isolada, conforme capítulo 4 do contrato social):*

Anelise Marchini Marques

CPF: 074.762.528-02

*Representantes:*

Carlos Eduardo Virgini

CPF: 015.872.768-10

Luiz Sérgio Batista Fernandes Del Nero

CPF: 016.286.018-84

### 3.2. Das filiais

De acordo a pesquisa realizada junto a Junta Comercial do Estado de São Paulo (JUCESP):

Cidade	UF	CNPJ	Inscrição Estadual
Amparo	SP	61.106.043/0002-21 <sup>7</sup>	168.000.354.115
Amparo	SP	61.106.043/0007-36 <sup>8</sup>	168.061.752.110

<sup>7</sup> Ativa para fins fiscais.

<sup>8</sup> Ativa fiscalmente aguardando liberação de crédito de ICMS para encerramento.



Maringá	PR	61.106.043/0003-02 <sup>9</sup>	90.273.887-84
Itaberai	GO	61.106.043/0006-55	10.481.515-8

### 3.3. Da composição societária

A CASP apresentou alteração da forma jurídica da empresa passando de Sociedade Anônima para Sociedade Limitada, bem como sua composição societária<sup>10</sup>. Neste sentido, a razão social da empresa mudou para CASP Indústria e Comércio Ltda., com capital social no valor de R\$ 11.607.619,79 (onze milhões, seiscentos e sete mil, seiscentos e dezenove reais e setenta e nove centavos), divididos em 197 cotas, cada cota apresentando o valor de R\$ 58.921,93 (cinquenta e oito mil, novecentos e vinte e um reais e noventa e três centavos), totalmente integralizadas.

De acordo a pesquisa realizada junto a Junta Comercial do Estado de São Paulo (JUCESP), o novo quadro societário corresponde a tabela abaixo:

Casp Indústria e Comércio Ltda.			
Nome do Sócio	Cotas	Capital	Percentual
Anelise Marchini Marques CPF: 074.762.528-02	182	10.723.790,87	92,3858%
Lubing Maschinenfabrik LBG & Co. CNPJ: 05.918.520/0001-00	4	235.687,71	2,0305%
Vencomatic do Brasil Adm. De Bens Ltda. CNPJ: 08.039.632/0001-70	4	235.687,71	2,0305%
Gasolec BV CNPJ: 08.396.424/0001-29	2	117.843,86	1,0152%
Lourdes das Lágrimas Azevedo Silveira CPF: 964.389.838-53	2	117.843,86	1,0152%
Maria Helena de Azevedo Nogueira CPF: 015.880.278-05	2	117.843,86	1,0152%
Balanin Vladimir CPF: 061.202.708-25	1	58.921,93	0,5076%
<b>Total:</b>	<b>197</b>	<b>11.607.619,80</b>	<b>100,0000%</b>

<sup>9</sup> Em processo de encerramento.

<sup>10</sup> No dia 15 de março de 2019, a Assembleia Geral Extraordinária deliberou, por maioria de votos, a transformação da forma jurídica da empresa, bem como alteração no quadro societário onde a Sr. Anelise Marchini Marques passa de 48,7% das ações para 92,3858% destas – conforme quadro resumo acima.





### 3.4. Da estrutura organizacional

A recuperanda possui a seguinte estrutura organizacional:

Período	Número Funcionários	PJ's	Estagiários	Admitidos	Demitidos	Total
Jun/21	263	8	1	0	24	239
Jul/21	239	8	1	2	14	227
Ago/21	222	8	2	5	10	217
Set/21	217	8	2	6	5	218
Out/21	218	8	2	6	5	219
Nov/21	219	8	2	16	6	229
Dez/21	229	7	2	1	7	223
Jan/22	223	7	2	2	3	222
Fev/22	222	7	3	7	7	222
Mar/22	222	7	3	7	7	222
Abr/22	223	8	3	2	5	220
Mai/22	220	9	3	1	3	218

Nos dois últimos meses houve diminuição de quatro postos de trabalho, encerrando o período com duzentos e dezoito colaboradores em sua folha de pagamento.

## 4. Informações Econômicas e Contábeis

De acordo com o IBRACON (NPC 27):

*[...] as demonstrações contábeis são uma representação monetária estruturada da posição patrimonial e financeira em determinada data e das transações realizadas por uma entidade no período findo nessa data. O objetivo das demonstrações contábeis de uso geral é fornecer informações sobre a posição patrimonial e financeira, o*





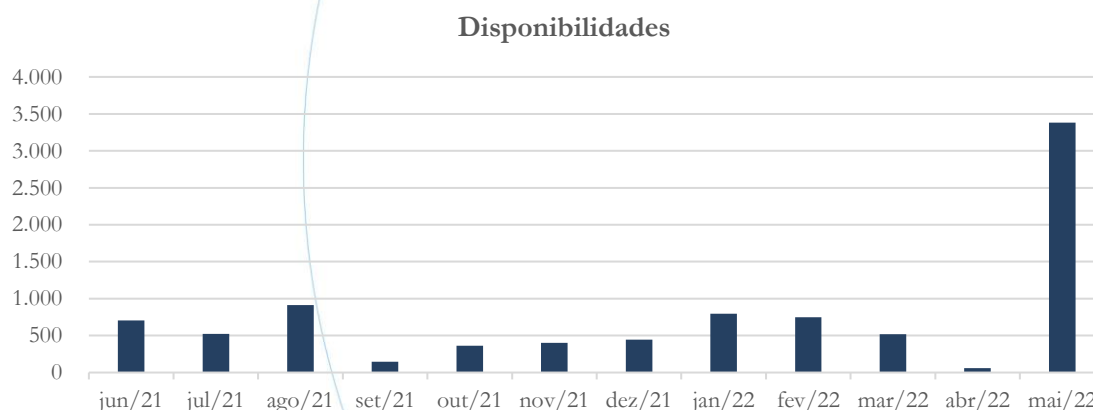
*resultado e o fluxo financeiro de uma entidade, que são úteis para uma ampla variedade de usuários na tomada de decisões. As demonstrações contábeis também mostram os resultados do gerenciamento, pela Administração, dos recursos que lhe são confiados.*

#### 4.1. Balanço Patrimonial

O Balanço Patrimonial, como demonstração contábil, tem por objetivo evidenciar de forma qualitativa e quantitativamente – em uma determinada data – a posição patrimonial e financeira da empresa.

##### 4.1.1. Disponível<sup>11</sup>

Gráfico 1



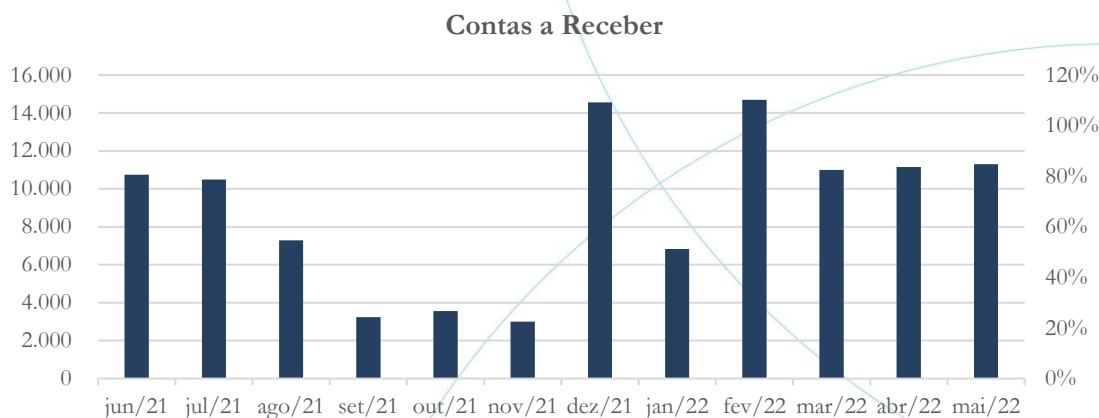
O saldo da conta disponível passou de R\$ 61 no mês de abril/2022 para R\$ 3.382 em maio/2022.

<sup>11</sup> A conta disponível das recuperandas é composta pelas linhas: caixa, bancos e aplicações



#### 4.1.2. Contas a Receber

Gráfico 2



O contas a receber apresentou aumento de 1,43% no saldo referente ao mês de abril/2022 e de 1,34% em maio/2022.

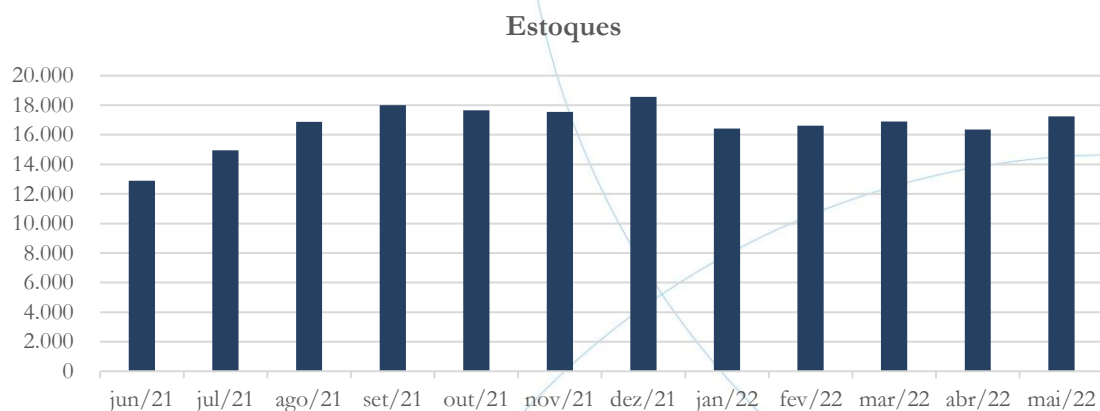
A tabela abaixo apresenta os principais clientes no mês de maio/2022:

Cientes	Valor
P.V.C Filho	2.293561,71
Copercampos	1.942.133,76
JBG Neto	1.661.210,00
EA Moretti	1.255.181,28
JC Grossi	1.045.000,00

#### 4.1.3. Estoques



Gráfico 3



No mês de abril/2022, os estoques apresentaram diminuição de 3,27%, seguido de aumento de 5,43% em maio/2022.

#### 4.1.4. Investimentos

A Casp não apresenta a conta investimento em seu Balanço Patrimonial.

#### 4.1.5. Imobilizado<sup>12</sup>

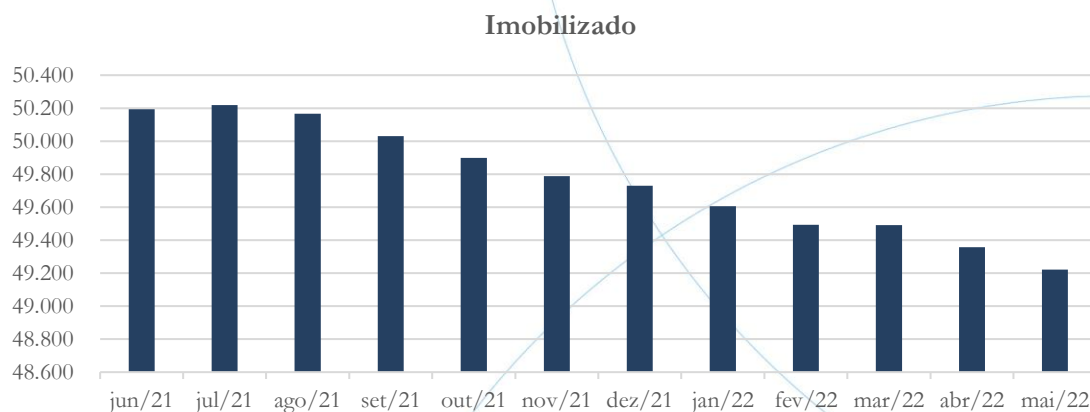
A lei 11.101/05 – que regula a recuperação judicial, a extrajudicial e a falência do empresário e da sociedade empresária – em seu art. 66, aponta que:

*Após a distribuição do pedido de recuperação judicial, o devedor não poderá alienar ou onerar bens ou direitos de seu ativo permanente, salvo evidente utilidade reconhecida pelo juiz, depois de ouvido o Comitê, com exceção daqueles previamente relacionados no plano de recuperação judicial.*

<sup>12</sup> Considerando a depreciação.



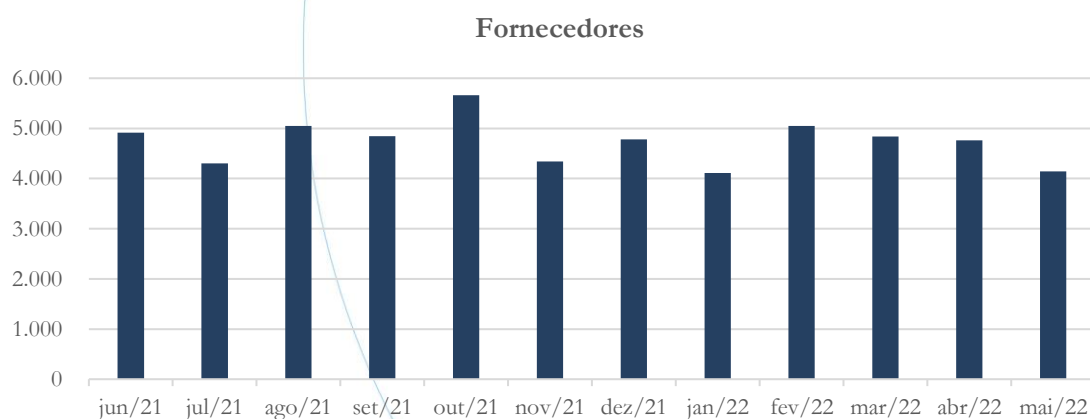
Gráfico 4



O saldo do imobilizado apresentou diminuição de 0,27% em abril/2022 e de 0,27% em maio/2022.

#### 4.1.6. Fornecedores

Gráfico 5



O saldo da conta fornecedores registrou diminuição de 1,65% no mês de abril/2022, seguido de 13,04% em maio/2022.

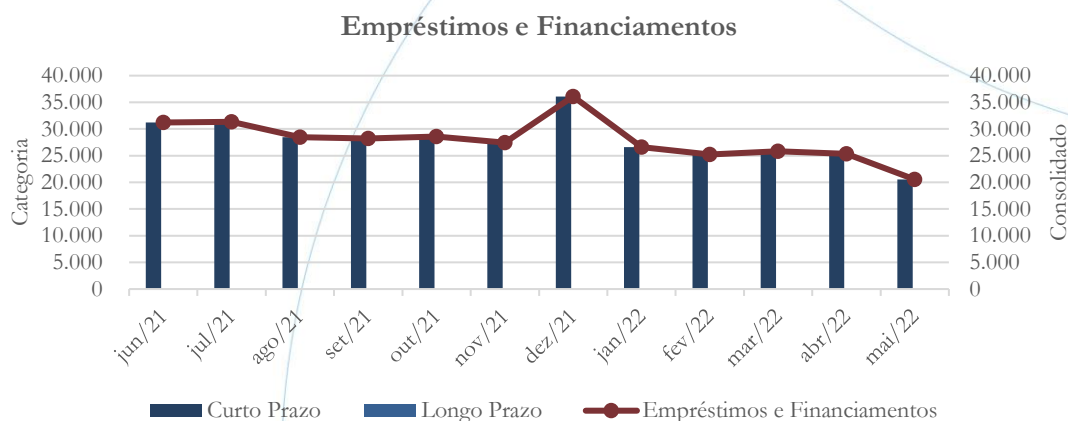


A tabela abaixo apresenta os principais fornecedores no mês de maio/2022:

Fornecedores	Valor
CSN	4.111.005,40
Cofema	702.437,55
SewEurodriv	458.362,20
C & C Corrent	252.879,00
WegMot	242.235,38

#### 4.1.7. Empréstimos e Financiamentos

Gráfico 6



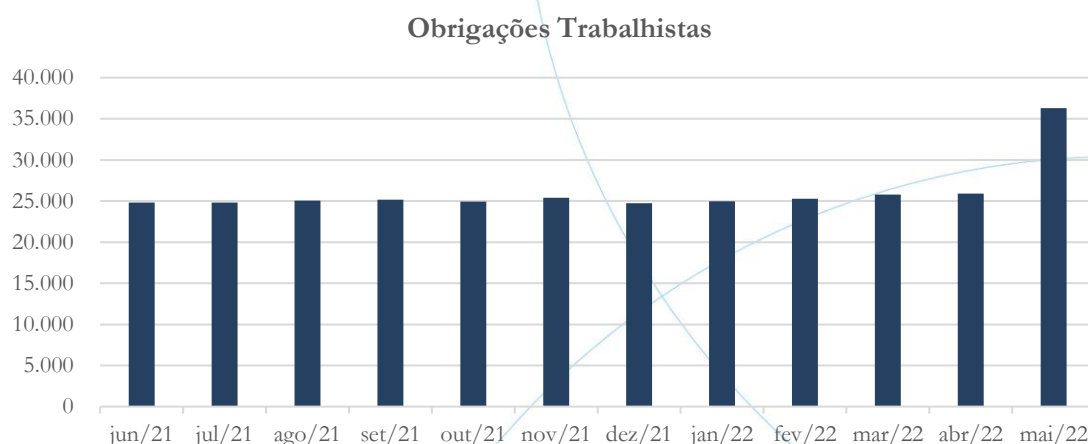
A conta empréstimos e financiamentos a curto prazo apresentou diminuição de 1,79% no saldo referente ao mês de abril/2022 e de 19,00% em maio/2022.

#### 4.1.8. Obrigações Sociais e Trabalhistas



ADMINISTRAÇÃO  
JUDICIAL

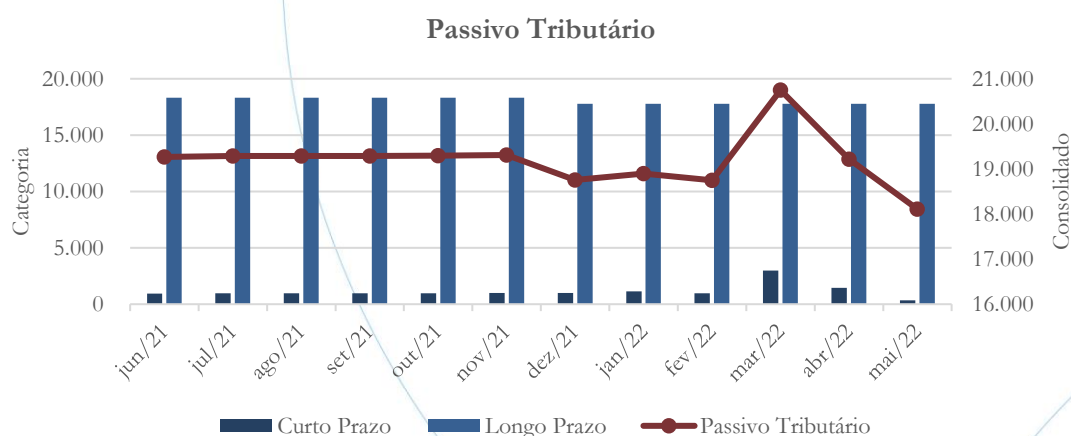
Gráfico 7



No mês de abril/2022, o passivo tributário apresentou aumento de 0,40%, enquanto no mês de maio/2022 esse foi de 40,12%, quando comparado ao mês anterior. Solicitamos à recuperanda que nos posicione a respeito do aumento no saldo do passivo tributário referente ao mês de maio/2022.

#### 4.1.9. Passivo Tributário

Gráfico 8







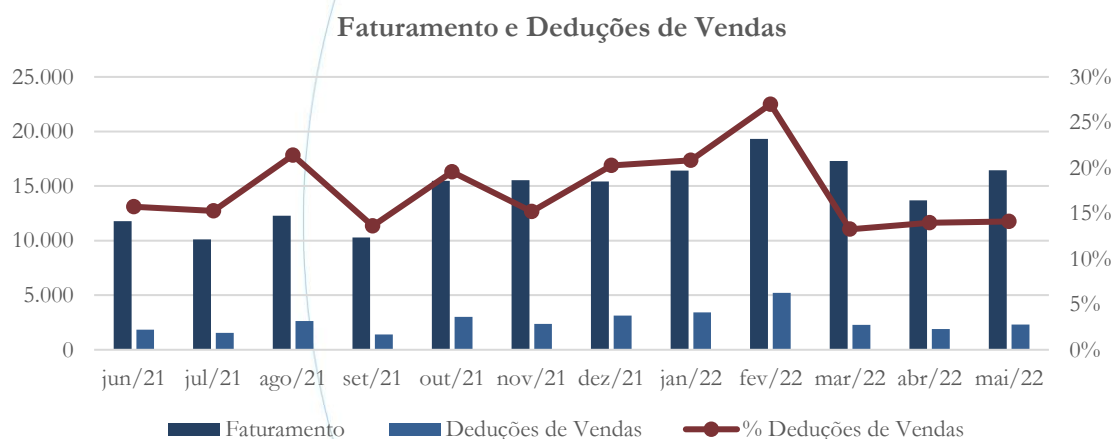
O saldo do passivo tributário a curto prazo registrou diminuição de 51,43% em abril/2022 e de 76,38% no mês de maio/2022. A longo prazo, o saldo manteve-se estável – conforme gráfico acima.

#### 4.2. Demonstração do Resultado do Exercício

A Demonstração do Resultado do Exercício (DRE), como relatório contábil é confeccionada junto com o Balanço Patrimonial e oferece uma síntese econômica das atividades operacionais e não operacionais permitindo visualizar assim se a empresa está gerando lucro ou prejuízo, em um determinado período.

##### 4.2.1. Faturamento

Gráfico 9

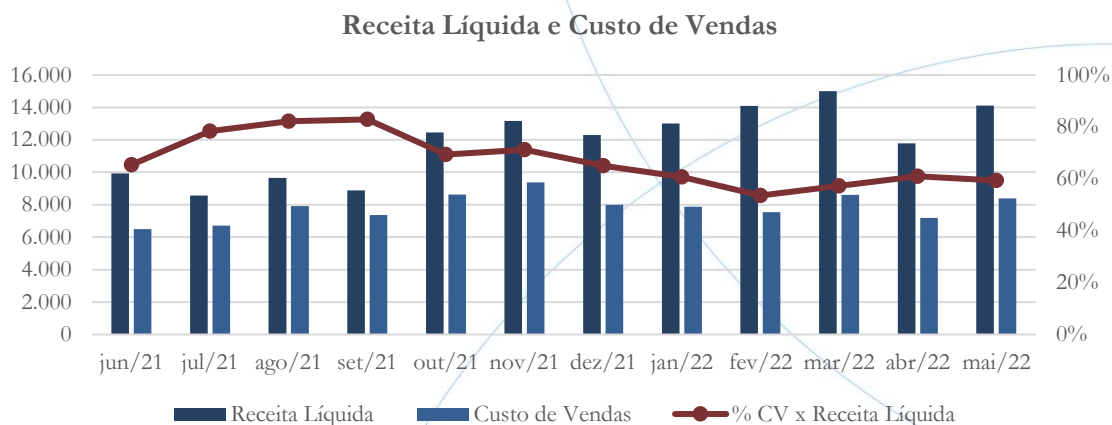


No mês de abril/2022 houve diminuição de 20,81% no faturamento, seguido de aumento de 19,99% em maio/2022. As deduções de vendas apresentaram diminuição de 16,50% no mês de abril/2022, enquanto no mês de maio/2022 houve aumento de 21,17%.



#### 4.2.2. Receita Líquida e Custo de Vendas

Gráfico 10

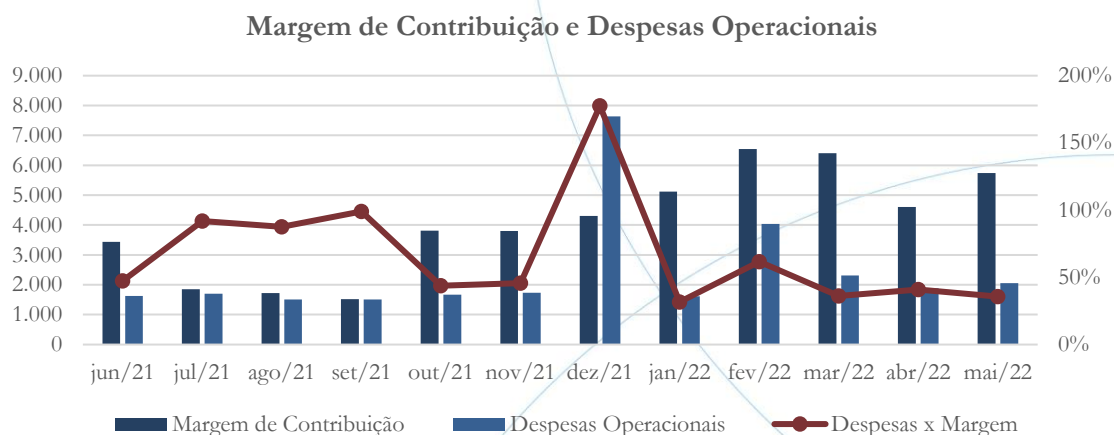


No mês de abril/2022, a receita líquida apresentou diminuição de 21,47%, contabilizando aumento de 19,80% em maio/2022. A conta de custos de vendas registrou diminuição de 16,47% no primeiro período, seguido de aumento de 16,69% em maio/2022 – conforme gráfico acima.

#### 4.2.3. Margem de Contribuição e Despesas Operacionais



Gráfico 11



No mês de abril/2022 houve diminuição de 28,18% na margem de contribuição, a qual registrou aumento de 24,66% no mês de maio/2022. As despesas operacionais apresentaram diminuição de 18,51% no saldo referente ao mês de abril/2022, registrando aumento de 8,86% em maio/2022.

#### 4.2.4. Resultado Operacional (EBITDA)

Gráfico 12

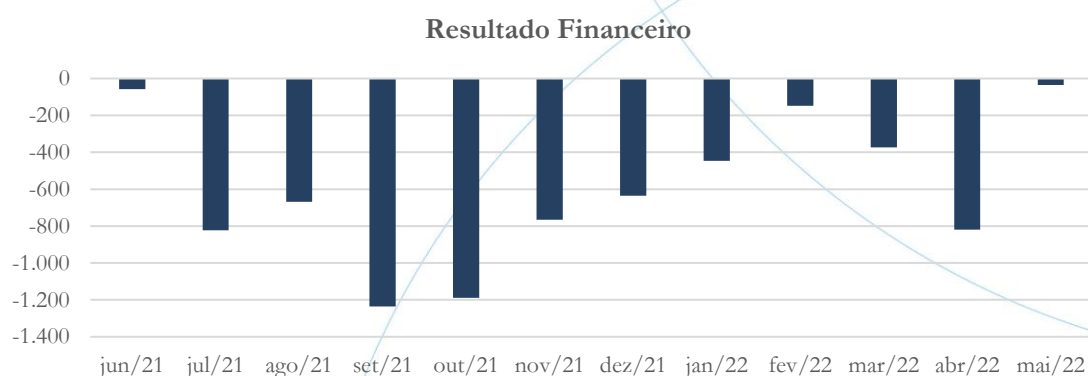




No mês de abril/2022 houve diminuição de 33,64% no lucro operacional, o qual apresentou aumento de 35,61% em maio/2022.

#### 4.2.5. Resultado Financeiro

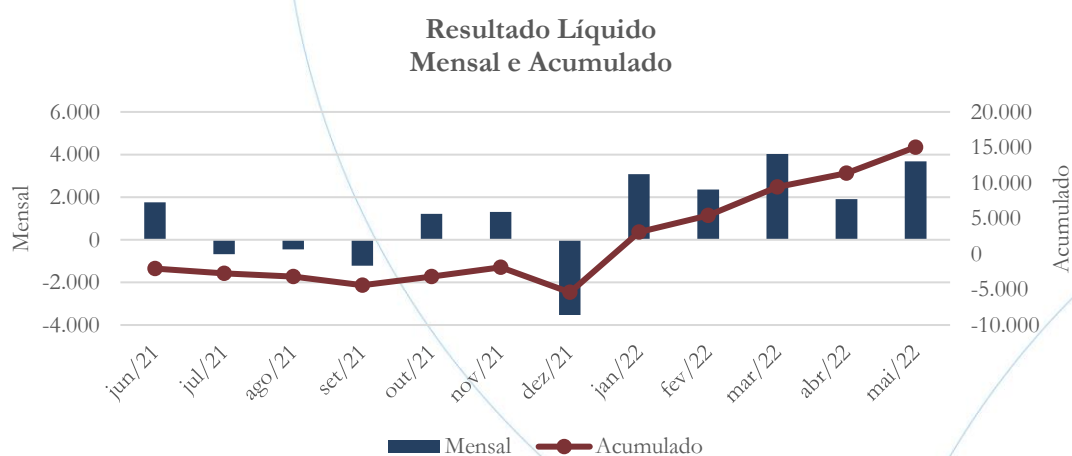
Gráfico 13



O saldo das despesas financeiras passou de R\$ 819 no mês de abril/2022 para R\$ 35 em maio/2022.

#### 4.2.6. Resultado Líquido

Gráfico 14





O lucro líquido após registrar diminuição de 52,54% no mês de abril/2022, contabilizou alta de 92,66% em maio/2022.

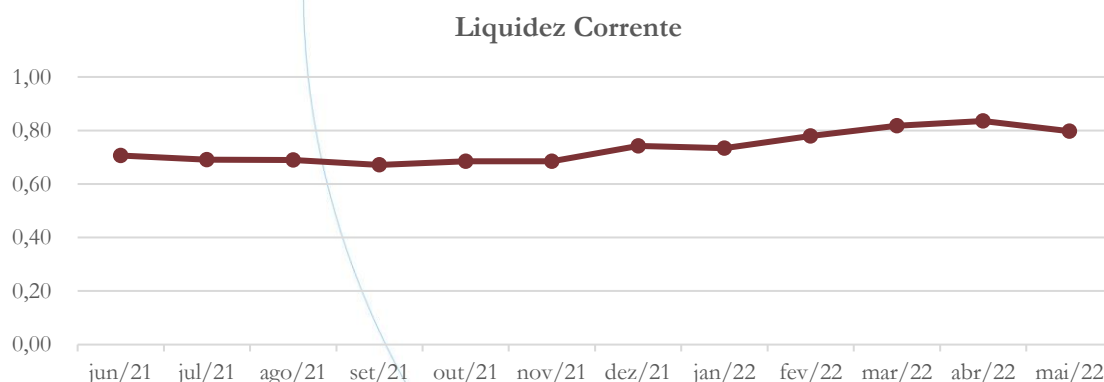
### 4.3. Índices e Indicadores

Os índices e indicadores são resultados obtidos através da análise contábil da empresa, os quais fornecem informações relevantes a respeito das operações realizadas possibilitando uma melhor avaliação, via fórmulas matemáticas, na averiguação das demonstrações financeiras.

#### 4.3.1. Liquidez Corrente

A liquidez corrente<sup>13</sup> – obtida através da razão entre o ativo circulante e o passivo circulante – tem como objetivo demonstrar se a empresa está cumprindo com as obrigações imediatas, ou seja, àquelas de curto prazo.

Gráfico 15



<sup>13</sup> Quanto maior for o índice encontrado, melhor é a situação de liquidez da empresa.

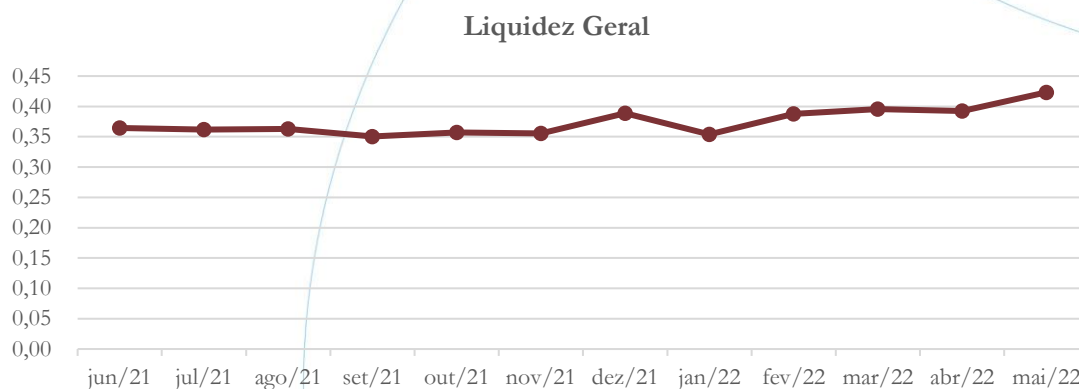


Considerando os direitos e deveres a curto prazo, a recuperanda possuía R\$ 0,80 para cada R\$ 1,00 de dívida adquirida a curto prazo no mês de maio/2022.

#### 4.3.2. Liquidez Geral

Objetiva comparar a capacidade da empresa a curto e a longo prazo<sup>14</sup>. Neste sentido, quando o resultado deste for menor que 1, em tese, a empresa estaria com problemas financeiros e, conseqüentemente, apresentaria dificuldades em cumprir suas obrigações.

Gráfico 16



No que diz respeito aos direitos e obrigações a curto e a longo prazo, a empresa possuía R\$ 0,42 para cada R\$ 1,00 de dívida adquirida a curto e a longo prazo no mês de maio/2022.

#### 4.3.3. Endividamento

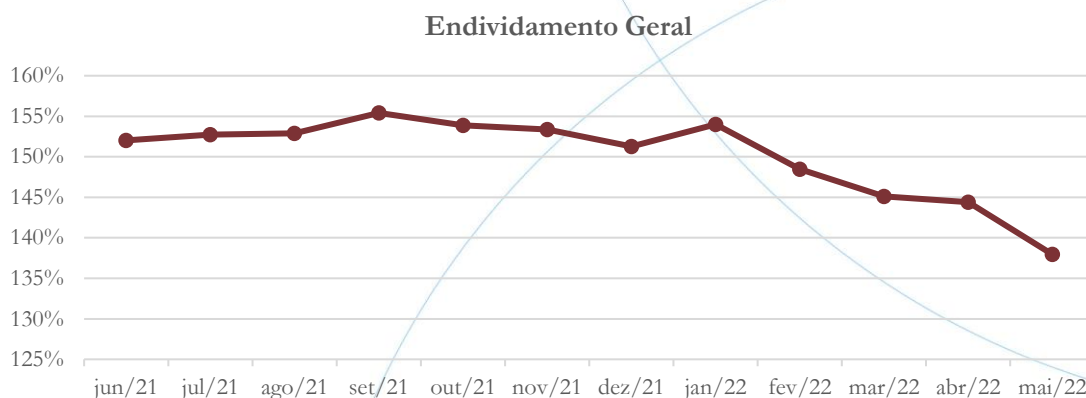
<sup>14</sup> Calcula-se a liquidez geral através da soma do ativo circulante e realizável a longo prazo dividido pela soma do passivo circulante e não circulante.





O objetivo deste índice é verificar o percentual de capital de terceiros que a empresa utiliza naquele período em análise. Neste sentido, quanto mais elevado for o índice, maior o grau de endividamento no andamento de suas atividades.

*Gráfico 17*

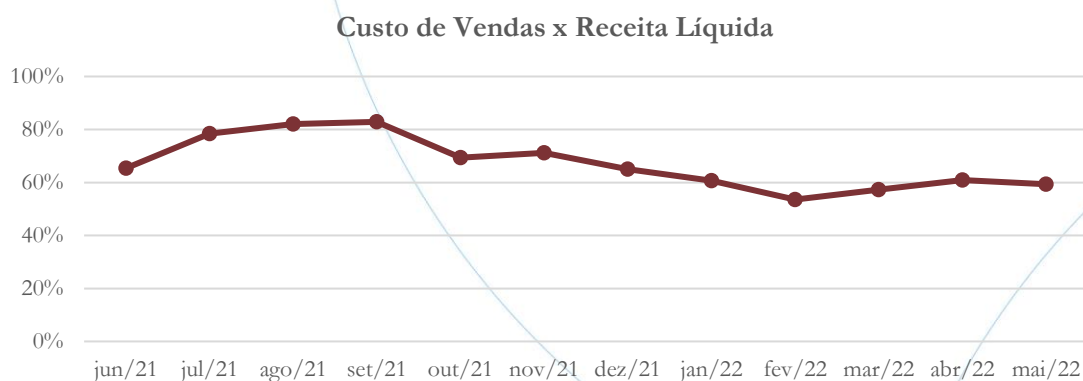


No mês de maio/2022, o índice de endividamento foi de 138%, demonstrando que a recuperanda possui dependência de capital de terceiros.

#### 4.3.4. Participação do Custo de Vendas

Mostra a participação do custo de vendas na receita líquida auferida em cada período.

*Gráfico 18*



No mês de maio/2022, o custo de vendas representou 59,37% da receita líquida.

#### 4.3.5. Resultado da operação

O EBITDA (*Earnings before interests, taxes, depreciation and amortizations*) – resultado antes dos juros, impostos, depreciação e amortizações – que mede o resultado da operação. Neste sentido, este nos mostra quanto dinheiro é gerado pelos ativos operacionais.

Gráfico 19



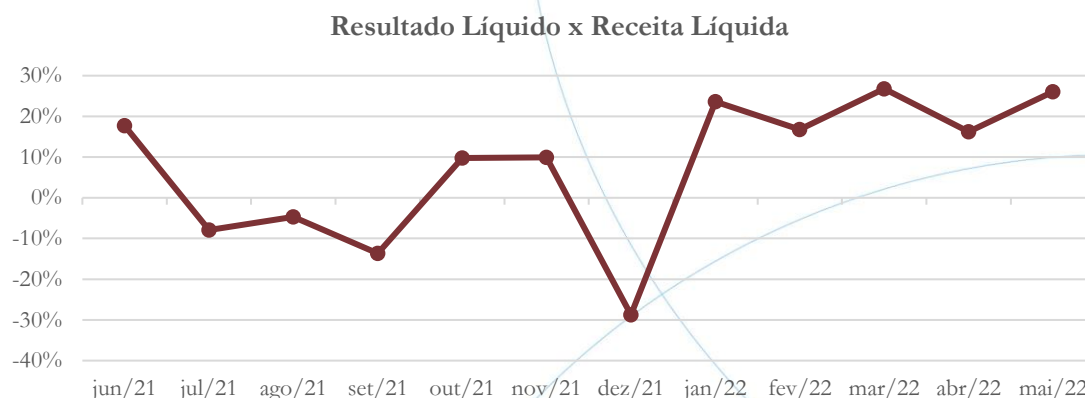
No mês de maio/2022, o retorno operacional foi de 26,10% - conforme gráfico acima.

#### 4.3.6. Retorno Líquido

O resultado líquido desconsidera todos os fatores que influenciam o resultado de uma operação, ou seja, depreciação, amortizações, juros pagos e recebidos, receitas e despesas não operacionais, impostos sobre lucro, entre outros – isto é, apresenta o lucro que o ativo realmente oferece à empresa.



Gráfico 20

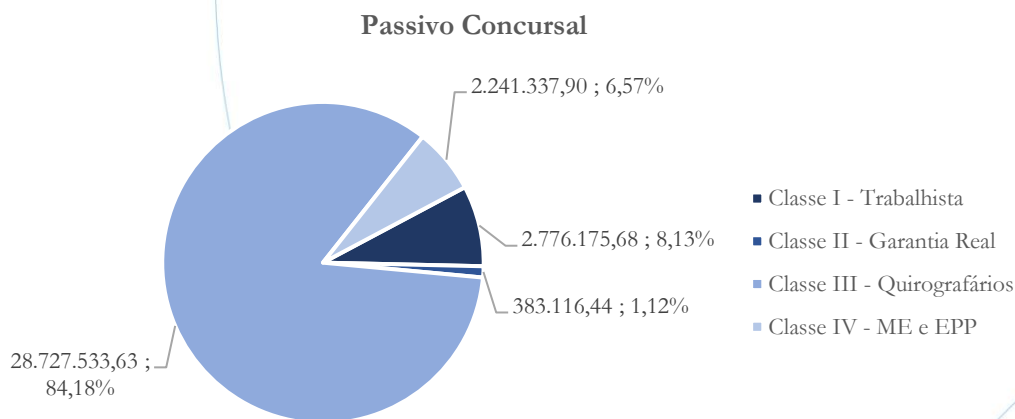


No mês de maio/2022, o retorno líquido foi positivo, com índice de 26,03%.

## 5. Composição do Passivo sujeito à Recuperação Judicial

Segue abaixo a composição do Passivo sujeito à Recuperação Judicial<sup>15</sup>:

Gráfico 21



<sup>15</sup> Atualizado em maio/2022.



O passivo concursal possui saldo no valor de R\$ 34,13 milhões e 413 credores, conforme tabela abaixo:

Classe de Credores	Quantidade de Credores	Valores (em R\$)	Participação
Classe I - Trabalhista	79	2.776.175,68	8,13%
Classe II - Garantia Real	1	383.116,44	1,12%
Classe III - Quirografários	247	28.727.533,63	84,18%
Classe IV - ME e EPP	86	2.241.337,90	6,57%
<b>Total</b>	<b>413</b>	<b>34.128.163,65</b>	<b>100,00%</b>

Em moeda nacional, a Classe I possui 79 credores, os quais representam 8,13% do passivo total, enquanto a Classe II representa 1,12% do crédito e possui 1 credor. Na Classe III há 247 credores representando 84,18% do total de créditos, enquanto na Classe IV, com 86 credores, representa 6,57% do passivo.

A recuperanda ainda apresenta passivo em dólar no valor de US\$ 2.557.264,09 junto a classe quirografário (classe III).

## 6. Análise e considerações finais

A CASP apresenta forte aumento no volume de vendas, bem como lucro operacional e líquido. No exercício de 2022, o lucro líquido foi de R\$ 15,0 milhões.

Vale ainda observar ainda que a recuperanda registra elevado passivo tributário e trabalhista que juntos totalizam R\$ 55 milhões.

## 7. Acompanhamento processual

Recuperação Judicial

ADMINISTRAÇÃO  
JUDICIAL

Processo n. 1000264-70.2019.8.26.0022

2ª Vara – Foro de Amparo

01/02/2019	• Petição inicial
19/02/2019	• Deferimento Pedido de Homologação da RJ
22/04/2019	• Edital art. 52
22/04/2019	• Plano de Recuperação Judicial Protocolado
06/03/2020	• Edital art. 36 (Suspensa a AGC devido a Pandemia do Covid-19)
19/03/2020	• Edital art. 7º, §2º e art. 53

Para verificação do andamento processual acesse o site: [www.r4cempresarial.com.br](http://www.r4cempresarial.com.br)

## 8. Anexos

# CASP Indústria e Comércio Ltda

CNPJ 61.106.043/0001-40

## Balanço Patrimonial em 30 de Abril de 2022

R\$ ('000)

Ativo	30.04.2022	31.12.2021
Disponibilidades	61	444
Estoques	16.350	18.564
Clientes do país e exterior	11.153	14.555
Adiantamentos e outros ativos	9.018	7.758
Tributos a recuperar	26.791	28.549
<b>CIRCULANTE</b>	<b>63.373</b>	<b>69.870</b>
Tributos diferidos	-	-
Tributos a recuperar LP	-	-
Outros créditos	178	236
Depósitos judiciais	901	901
<b>NÃO CIRCULANTE</b>	<b>1.079</b>	<b>1.137</b>
<b>ATIVO</b>	<b>113.809</b>	<b>120.737</b>

Passivo	30.04.2022	31.12.2021
Fornecedores do país e exterior	4.762	4.783
Salários e encargos sociais	25.900	24.719
Adiantamentos de clientes	15.024	24.759
Outras obrigações	2.787	2.098
Tributos a recolher	1.448	987
Tributos parcelados	581	614
Empréstimos e financiamentos	25.361	36.093
<b>CIRCULANTE</b>	<b>75.863</b>	<b>94.053</b>
Tributos parcelados LP	4.625	4.625
Provisões p/ demandas judiciais	30.590	30.590
Empréstimos e financiamentos LP	-	-
Tributos diferidos LP	13.142	13.142
Credores classe I - Trabalhistas	1.928	2.030
Credores classe II - Gar.Real	383	383
Credores classe III - Quirografarios	35.561	35.561
Credores classe IV - PMEmpresas	2.248	2.248
<b>NÃO CIRCULANTE</b>	<b>88.477</b>	<b>88.579</b>
Capital social	11.608	11.608
Reserva de incentivo fiscal	10.332	10.332
Reserva de Reavaliação	25.728	25.728
Prejuízos acumulados	(98.199)	(109.563)
<b>PATRIMÔNIO LÍQUIDO</b>	<b>(50.531)</b>	<b>(61.895)</b>
<b>PASSIVO</b>	<b>113.809</b>	<b>120.737</b>

Amparo ( SP ), 30 de Abril de 2022

ANELISE MARCHINIAssinado de forma digital por ANELISE MARCHINI  
MARQUES:07476252802  
Data: 2022.05.25 09:53:30 -03'00'

.....

Anelise Marchini MarquesDiretora

ANDERSON ANTONIOAssinado de forma digital por ANDERSON BIAN:07970085865  
Data: 2022.05.25 09:45:18 -03'00'

.....

Anderson A. BianCRC - 1.SP.216730/O-8



# CASP Indústria e Comércio Ltda

CNPJ: 61106043/0001-40

Demonstração de Resultados	2022	%	2021	%
<i>Em milhares de reais</i>				
Receita bruta das vendas de produtos e serviços prestados	66.729		139.652	
( - ) Devoluções, impostos e contribuições sobre vendas	(12.838)	-23,8%	(23.999)	-20,8%
( = ) Receita líquida	53.891		115.653	
( - ) Custo das vendas de produtos e serviços prestados	(31.218)	-57,9%	(89.240)	-77,2%
( = ) Margem líquida	22.672	42,1%	26.413	22,8%
( - ) Despesas operacionais				
Administrativas	(2.256)	-4,2%	(12.559)	-10,9%
Comerciais	(7.596)	-14,1%	(12.814)	-11,1%
Outras receitas/despesas operacionais ( líquidas )	331	0,6%	494	0,4%
( = ) Resultado operacional	13.152	24,4%	1.534	1,3%
( - ) Despesas financeiras	(3.824)	-7,1%	(10.115)	-8,7%
( + ) Receitas financeiras	2.037	3,8%	2.887	2,5%
( = ) Despesas financeiras, líquidas	(1.788)	-3,3%	(7.229)	-6,3%
( = ) Lucro ( prejuízo ) antes do imposto de renda	11.364	21,1%	(5.695)	-4,9%
( - ) Imposto de renda e contribuição social sobre o lucro corrente	-		-	
diferido	-		-	
( = ) Lucro ( prejuízo ) líquido do período	11.364	21,1%	283	0,2%
			(5.412)	-4,7%

Amparo ( SP ), 30 de Abril de 2022

ANELISE MARCHINI MARQUES:07476252802 MARQUES:07476252802 Data: 2022.05.25 09:52:20 -03'00'	Assinado de forma digital por ANELISE MARCHINI MARQUES:07476252802 Data: 2022.05.25 09:52:20 -03'00'
Anelise Marchini Marques Diretora	Anderson A. Bian CRC - 1.SP/216730/O-8

# CASP Indústria e Comércio Ltda

CNPJ 61.106.043/0001-40

## Balanco Patrimonial em 31 de Maio de 2022

R\$ ('000)

Ativo	31.05.2022	31.12.2021
Disponibilidades	3.382	444
Estoques	17.238	18.564
Clientes do país e exterior	11.303	14.555
Adiantamentos e outros ativos	8.868	7.758
Tributos a recuperar	27.153	30.523
<b>CIRCULANTE</b>	<b>67.944</b>	<b>71.844</b>
Tributos diferidos	-	-
Tributos a recuperar LP	-	-
Outros créditos	195	236
Depósitos judiciais	901	901
<b>NÃO CIRCULANTE</b>	<b>1.096</b>	<b>1.137</b>
Imobilizado	47.691	48.198
Intangível	1.531	1.532
<b>PERMANENTE</b>	<b>49.222</b>	<b>49.730</b>
<b>ATIVO</b>	<b>118.262</b>	<b>122.711</b>

Passivo	31.05.2022	31.12.2021
Fornecedores do país e exterior	4.141	4.784
Salários e encargos sociais	36.292	24.719
Adiantamentos de clientes	21.046	24.759
Outras obrigações	2.323	2.098
Tributos a recolher	342	987
Tributos parcelados	558	614
Empréstimos e financiamentos	20.543	36.093
<b>CIRCULANTE</b>	<b>85.245</b>	<b>94.054</b>
Tributos parcelados LP	4.625	4.625
Provisões p/ demandas judiciais	20.039	30.590
Empréstimos e financiamentos LP	-	-
Tributos diferidos LP	13.142	13.142
Credores classe I - Trabalhistas	1.901	2.030
Credores classe II - Gar. Real	383	383
Credores classe III - Quirografarios	35.561	35.561
Credores classe IV - PMEmpresas	2.248	2.248
<b>NÃO CIRCULANTE</b>	<b>77.899</b>	<b>88.579</b>
Capital social	11.608	11.608
Reserva de incentivo fiscal	10.332	10.332
Reserva de Reavaliação	25.728	25.728
Prejuízos acumulados	(92.550)	(107.590)
<b>PATRIMÔNIO LÍQUIDO</b>	<b>(44.882)</b>	<b>(59.922)</b>
<b>PASSIVO</b>	<b>118.262</b>	<b>122.711</b>

Amparo ( SP ), 31 de Maio de 2022

ANELISE MARCHINI  
MARQUES:07476252802  
Assinado de forma digital por ANELISE MARCHINI MARQUES:07476252802  
Dados: 2022.05.30 08:46:22 -03'00'

Anelise Marchini Marques

Directora

ANDERSON ANTONIO  
BIAN:07970085865

Assinado de forma digital por ANDERSON ANTONIO BIAN:07970085865  
Dados: 2022.05.30 08:46:22 -03'00'

Anderson A. Bian

CRC - 1.SP 216730/O-8

# CASP Indústria e Comércio Ltda

CNPJ 61106043/0001-40

Demonstração de Resultados			
Em milhares de reais			
Receita bruta das vendas de produtos e serviços prestados	83.167	139.652	
( - ) Devoluções, impostos e contribuições sobre vendas	(15.156)	(23.999)	-20,8%
( = ) Receita líquida	68.011	115.653	
( - ) Custo das vendas de produtos e serviços prestados	(39.601)	(89.240)	-77,2%
( = ) Margem líquida	28.410	26.413	22,8%
( - ) Despesas operacionais			
Administrativas	(2.881)	(12.559)	-10,9%
Comerciais	(9.022)	(12.814)	-11,1%
Outras receitas/despesas operacionais ( líquidas )	356	2.467	2,1%
( = ) Resultado operacional	16.863	3.507	3,0%
( - ) Despesas financeiras	(4.237)	(10.115)	-8,7%
( + ) Receitas financeiras	2.415	2.887	2,5%
( = ) Despesas financeiras, líquidas	(1.823)	(7.229)	-6,3%
( = ) Lucro ( prejuízo ) antes do imposto de renda	15.040	(3.722)	-3,2%
( - ) Imposto de renda e contribuição social sobre o lucro corrente	-	-	
diferido	-	-	
( = ) Lucro ( prejuízo ) líquido do período	15.040	(3.439)	0,2%
			-3,0%

Amparo ( SP ), 31 de Maio de 2022

ANELISE MARCHINI MARQUES:074762528 02	ANDERSON ANTONIO BIAN:07970085865
Assinado de forma digital por ANELISE MARCHINI MARQUES:07476252802 Dados: 2022.06.30 08:55:26 -03'00'	Assinado de forma digital por ANDERSON ANTONIO BIAN:07970085865 Dados: 2022.06.30 09:01:29 -03'00'
Anelise Marchini Marques	Anderson A. Bian
Diretora	CRC - 1.SP 216730/O-8