



**EXCELENTÍSSIMA SENHORA DOUTORA JUIZA DE DIREITO DA 1ª VARA DA
COMARCA DE TIETÊ – ESTADO DE SÃO PAULO**

Processo nº 0001895-25.2018.8.26.0629

Incidente de Contas Demonstrativas Mensais e Documentos

R4C ADMINISTRAÇÃO JUDICIAL LTDA., regularmente nomeada *Administradora Judicial* nos autos da **RECUPERAÇÃO JUDICIAL** de **AVÍCOLA DACAR LTDA**, vêm, respeitosamente à presença de Vossa Excelência requerer, em conformidade ao disposto no artigo 22, inciso II, alínea “c” da Lei nº 11.101/2005, a juntada aos autos do **Relatório Mensal de Atividades** (RMA) da Recuperanda atinente ao mês de dezembro de 2021, bem como respectivos documentos contábeis, anexos à presente.

Cumpre está Administradora Judicial informar que o Relatório Mensal de Atividades (anexo-1) está de acordo com o Comunicado nº 786/2020 e que nele também constam informações a respeito do impacto que a Recuperanda vem sofrendo devido a pandemia do Covid-19.

Ademais, em atendimento ao quanto esperado deste auxiliar do juízo no predado de suas funções, informa que procedeu, na data de 10 de fevereiro de 2022, vistoria não agendada à sede da Recuperanda, com a finalidade primal de verificar o devido seu funcionamento.

Em assim sendo, informa que o preposto deste signatário foi devidamente recepcionado e, após solicitação foi conduzido para visita à sede da empresa.

Antes de adentrar no mérito do presente relatório fotográfico, necessário explicitar que, conforme relatado pelo patrono da Recuperanda no conclave assemblear em 2ª convocação realizado virtualmente no dia 08.02.2022, a empresa passou por uma enchente causada pelas fortes chuvas e a cheia do rio Tietê, localizado aproximadamente à 30 metros da empresa.

Destarte, este signatário deslocou-se para empresa no dia 10.02.2022, para visualizar os efeitos ocasionados pela enchente e pôde-se vislumbrar a empresa em escoreito funcionamento com colaboradores trabalhando em todos os setores.

Ato contínuo, em conversa com o representante do setor administrativo da empresa foram fornecidas imagens que ilustram o resultado da enchente, as quais foram inseridas na parte final do acervo fotográfico anexo.

Importante salientar que este relatório tem o objetivo de demonstrar visualmente a situação das atividades empresariais da Recuperanda, um dos fatores essenciais e basilares da Recuperação Judicial, e deve servir como complemento ao quanto noticiado nos Relatórios Mensais de Atividades, estes sim de propriedade para analisar a saúde financeira da operação da Recuperanda e a sua viabilidade econômica no transcorrer do procedimento recuperacional.

Diante do quanto exposto, esta Administradora Judicial, sob censura deste D. Juízo, requer:

- i) A juntada do presente **Relatório Mensal de Atividades** atinente ao mês de dezembro de 2021, bem como documentação atinente ao mesmo período.
- ii) A juntada aos autos do **Relatório Fotográfico** de inspeção a Recuperanda, realizada em 10 de fevereiro de 2022.

Termos em que
Pede deferimento

Campinas, 04 de março de 2022.

R4C Administração Judicial Ltda.

Maurício Dellova de Campos

Sócio-Diretor

Matheus Antonio dos Santos



ADMINISTRAÇÃO
JUDICIAL

Relatório Mensal de Atividades

Avícola Dacar Ltda.

Dezembro/2021



Sumário

1. INTRODUÇÃO.....	5
2. DO CENÁRIO ECONÔMICO E DA SITUAÇÃO DA EMPRESA.....	6
2.1. ASPECTOS CONJUNTURAIS E CONTEXTO SETORIAL	6
3. VISÃO GERAL DA RECUPERANDA.....	15
3.1. DOS ESTABELECIMENTOS E ATIVIDADES DESENVOLVIDAS.....	15
3.2. DAS FILIAIS	16
3.3. DA COMPOSIÇÃO SOCIETÁRIA.....	16
3.4. DA ESTRUTURA ORGANIZACIONAL	16
4. INFORMAÇÕES ECONÔMICAS E CONTÁBEIS.....	17
4.1. BALANÇO PATRIMONIAL.....	18
4.1.1. <i>Disponível</i>	18
4.1.2. <i>Contas a Receber</i>	18
4.2.1. Principais clientes	20
4.1.3. <i>Estoques</i>	20
4.1.4. <i>Investimentos</i>	21
4.1.5. <i>Imobilizado</i>	21
4.1.6. <i>Fornecedores</i>	22
4.1.6.1. Principais fornecedores.....	23
4.1.7. <i>Empréstimos e Financiamentos</i>	23
4.1.8. <i>Obrigações Sociais e Trabalhistas</i>	24
4.1.9. <i>Passivo Tributário</i>	24
4.2. DEMONSTRAÇÃO DO RESULTADO DO EXERCÍCIO.....	25
4.2.1. <i>Faturamento e Deduções de Vendas</i>	26
4.2.2. <i>Receita Líquida e Custo de Vendas</i>	27
4.2.3. <i>Margem de Contribuição e Despesas Operacionais</i>	28
4.2.4. <i>Resultado Operacional</i>	30
4.2.5. <i>Resultado Financeiro</i>	30
4.2.6. <i>Resultado Não Operacional</i>	31
4.2.7. <i>Resultado Líquido</i>	32
4.3. ÍNDICES E INDICADORES	33
4.3.1. <i>Liquidez Corrente</i>	34



4.3.2.	<i>Liquidez Geral</i>	34
4.3.3.	<i>Endividamento</i>	35
4.3.4.	<i>Participação do Custo de Vendas</i>	36
4.3.5.	<i>Retorno Operacional</i>	37
4.3.6.	<i>Retorno Líquido</i>	37
5.	PASSIVO CONCURSAL	38
6.	ANÁLISE E CONSIDERAÇÕES FINAIS	39
7.	ACOMPANHAMENTO PROCESSUAL	39
8.	ANEXOS	40



Glossário

Dacar	Avícola Dacar Ltda.
DRE	Demonstrativo de Resultado do Exercício
BP	Balanço Patrimonial
DFC	Demonstração de Fluxo de Caixa
Receita Bruta ou Faturamento	Todas as receitas operacionais auferidas pela empresa em um determinado período, incluindo impostos, comissões etc.
Receita Líquida	Se trata do faturamento ou receita bruta depois de deduzidos os impostos, devoluções e comissões, sendo esta última de acordo com a política da empresa.
Custo de Vendas	São os gastos diretamente ligados a produção, como matéria-prima, materiais auxiliares e mão-de-obra direta.
Margem de Contribuição	Por margem de contribuição entende-se o valor que a operação da empresa gera após deduzir os impostos e os custos de vendas. Esse valor deve ser suficiente para cobrir as despesas da empresa e gerar retorno aos sócios.
EBITDA	O EBITDA (<i>Earnings before interests, taxes, depreciation and amortizations</i>) – resultado antes dos juros, impostos, depreciação e amortizações – representa a geração operacional de caixa da empresa, isto é, o quanto a empresa consegue gerar de recursos apenas em suas atividades operacionais e, por isso, também é chamado de resultado operacional.
Resultado Financeiro	É a diferença entre as despesas financeiras da empresa, que podem ser provenientes de juros pagos sobre empréstimos, descontos de duplicatas, variação cambial, entre outras operações; e ganhos obtidos no mercado financeiro. Não é um resultado ligado diretamente a operação executada pela empresa.
Resultado Não Operacional	É a diferença entre ganhos e despesas referentes a fatos não ligados a operação da empresa, como aluguéis, venda de um imóvel ou ativo imobilizado.
Resultado Líquido	Se trata de resultado da empresa, depois de contabilizado todos os fatores ocorridos no exercício.

Avícola Dacar Ltda.

1. Introdução

Nos termos da Lei 11.101/2005, bem como, do Comunicado CG n.º 786/2020 da Corregedoria Geral de Justiça de São Paulo, o presente relatório inaugural foi elaborado com o objetivo primordial de verificar o cumprimento dos requisitos previstos nos artigos 48 e 51 da lei de regência, identificando as bases financeiras, operacionais e estratégicas em direção à desejada e futura superação da sua crise, de forma a resguardar e maximizar sua função social, seja como entidade geradora de bens e recursos, seja como provedora de empregos e tributos resguardando também os interesses da comunidade de credores.

Neste sentido, a presente análise inaugural sintetiza, observa e relata a capacidade financeira da empresa a partir de informações disponibilizadas exclusivamente pela recuperanda, não sendo neste momento factíveis de verificação por esta Perita. Confiamos, portanto, na qualidade, completude, rigorosidade e precisão de tais informações¹.

Cabe ressaltar ainda que o relatório leva em consideração outras variáveis de cunho não apenas micro, mas também macroeconômico.

¹ Tendo em vista a presunção de boa-fé e correção por parte da recuperanda, especialmente por tratar-se de ato que é processado em juízo, submetido, portanto, ao ministério do Poder Judiciário, eis que os relatórios mensais são elaborados por esta Administradora Judicial a partir de informações fornecidas pela recuperanda, de modo que esta deve estar ciente de que tem exclusiva responsabilidade pela higidez, correção técnica e veracidade da documentação disponibilizada. Assim, esta auxiliar do juízo não hesitará em adotar as medidas cabíveis caso constatare qualquer indício de fraude na concepção da documentação que serve de base à elaboração dos relatórios mensais.



Com base nos dados que aqui serão apresentados, verificaremos ou não a capacidade da empresa, no presente momento e contexto, de honrar suas responsabilidades, tendo em vista o processo de Recuperação Judicial, em especial em face de seus credores.

O atual relatório retrata exclusivamente as informações disponibilizadas, pela recuperanda, entre os meses de janeiro a dezembro de 2021.

2. Do cenário econômico e da situação da empresa

O objetivo desse tópico é abordar as principais informações sobre a economia, as principais projeções, bem como a situação setorial específica da recuperanda visando assim uma melhor compreensão.

2.1. Aspectos conjunturais e contexto setorial

A atividade empresarial² é organizada para a produção, circulação de bens ou de serviços e, como atividade econômica está sujeita a diversos riscos – internos e externos – que podem levar uma empresa a situação de crise econômico-financeira.

Neste sentido, além da análise econômico-financeira baseada nas demonstrações contábeis disponibilizadas pela recuperandas, importa trazer à evidência uma breve análise da conjuntura econômica, bem como, da atual situação do setor desenvolvido.

² Negrão, Ricardo. Direito empresarial: estudo unificado. 5 ed. rev. – São Paulo, 2014.

É de conhecimento que, assim como no resto do mundo, com maior rigor a economia brasileira tem sofrido negativamente com o impacto do Covid-19, o qual tem-se refletido nas expectativas para a inflação futura e baixo crescimento do país.

Segundo o relatório Focus do Banco Central divulgado na data de 21/02/2022 estima-se que o PIB brasileiro crescerá 0,30% neste ano. Para o mercado financeiro a previsão para 2023 foi de 1,50% - manteve-se a mesma apresentada na semana passada.

A previsão para o câmbio³ é de R\$ 5,50/US\$. Para o ano de 2023, os investidores estimam que o câmbio fique em R\$ 5,36/US\$ – informação também relevante, haja vista que várias empresas estão sujeitas à sua variação, afetando assim o seu resultado.

Outra informação importante para àquelas que exportam seus produtos ao resto do mundo, diz respeito a Balança Comercial. A expectativa de superávit para 2022 é de US\$ 63,53 bilhões. Em relação ao ano de 2023, a expectativa – também de superávit – foi de US\$ 52,80 bilhões nessa semana.

Em relação a taxa básica de juros (Selic), a mediana das projeções para 2022 é de 12,25% ao ano e de 8,00% ao ano no final de 2023, segundo especialistas.

A meta de inflação⁴ estabelecida pelo Conselho Monetário Nacional (CMN) para 2022 é de 3,5%.

³ Objetivando maior precisão nas projeções realizadas, o BC anunciou em janeiro/2021 que a projeção anual da moeda norte-americana passou a ser calculada a partir da média para a taxa no mês de dezembro e não mais no valor projetado para o último dia útil de cada ano.

⁴ Há uma tolerância de 1,5 percentual, portanto, podendo ir de 2,00% até 5,00%.

De acordo com as projeções do mercado, o Índice Nacional de Preços ao Consumidor Amplo (IPCA) em 2022 passou de 5,50% para 5,56%, portanto, acima do teto da meta estipulado pelo CMN. Para 2023, a projeção manteve-se em 3,50%.

Setorialmente, verifica-se diferentes impactos – dado a especificidade de cada um dos setores.

As restrições à mobilidade e o fechamento compulsório dos estabelecimentos comerciais provocaram, num primeiro momento, forte diminuição de demanda (interna e externa), gerando queda no faturamento das empresas, assim como na disponibilidade de crédito.

Especificamente, na avicultura brasileira, os impactos não são tão atuais assim, pois esta tem enfrentado grandes desafios desde o ano passado diante da alta nos custos de produção⁵ e da greve dos caminhoneiros. Por outro lado, o baixo crescimento econômico no país somado a alta dos preços ao consumidor, acabou dificultando a expansão da demanda doméstica em 2019.

Tal cenário foi gradativamente sendo atenuado sobretudo por causa do mercado externo, devido dentre outros fatores, ao avanço da Peste Suína Africana que, ao prejudicar a oferta de carnes no país asiático, promoveu um acordo entre o Ministério da Agricultura junto ao Ministério do Comércio da China. Suspendendo a aplicação de tarifas *anti-dumping* sobre a importação de frango do Brasil, assim como devido às novas habilitações de frigoríficos brasileiros houve o fortalecimento das vendas do produto nacional aos chineses.

⁵ O aumento nos preços da carne de frango evoluiu acima dos custos da ração, os quais mantiveram-se em um patamar historicamente elevado.

A perspectiva referente a 2020 apresentava algumas alterações e desafios diferentes.

De acordo com o portal especializado – Carne Tec Brasil – o efeito inicial da pandemia sob o setor avícola não foi positivo. Segundo este:

Nos meses seguintes, a forte queda no consumo doméstico de carne de frango, especialmente no segmento de 'food service', devido às medidas de contenção do coronavírus levaram a indústria a reduzir o ritmo de produção.

No estado de São Paulo, no mês de abril, o preço do frango vivo sofreu queda de 15%, enquanto na carne de frango congelada houve aumento de 8,6%, assim como na carne de frango resfriada, cujo aumento foi de 6%, segundo relatório do Centro de Estudos Avançados em Economia Aplicada (CEPEA).

Confirmando a tendência de recuperação, segundo o CEPEA, as cotações de carne e do frango vivo subiram ao longo dos meses de julho/2020 e agosto/2020. Tal fato se deve a oferta controlada de animais para abate (na indústria), bem como pela diminuição no ritmo de produção.

Na Grande São Paulo, o preço médio do frango inteiro atingiu o segundo maior patamar mensal de 2020 (atrás apenas do verificado no mês de janeiro). Segundo o Centro de Estudos Avançados em Economia Aplicadas (CEPEA):

Na média das regiões de São Paulo, o frango vivo apresentou média de R\$ 3,68/Kg em julho, aumento de 7,3% frente à do mês anterior e 5,1% acima da de julho/19, em termos reais (valores deflacionados pelo IGP-DI).

No mês de agosto, o aumento médio foi ainda maior: R\$ 3,84/Kg – aumento de 18,1% em comparação a agosto/19. Tal resultado se deve a elevada competitividade da proteína no mercado doméstico diante da carne suína e bovina.

Embora o preço da carne de frango continue aumentando nos meses de setembro e outubro, os motivos foram diferentes.

Enquanto no mês de setembro, o frango vivo foi cotado a R\$ 4,00/Kg, a carne de frango congelada foi de R\$ 5,63/Kg preço devido ao aquecimento das vendas tanto no mercado interno, quanto no externo, no mês de outubro na concorrência entre as proteínas – de frango, bovina e suína – a primeira acabou ganhando, mantendo assim boa liquidez nas vendas. Neste último mês, a cotação do frango vivo foi de R\$ 4,21/Kg, enquanto a carne de frango congelada ficou em R\$ 6,11/Kg.

O aumento nos preços no mês de outubro deve-se a intensa demanda doméstica, a qual acabou gerando o recuo nos embarques de frango. Ainda neste sentido e visando atender aos novos pedidos, muitas indústrias e frigoríficos acabaram demandando por novos lotes de frango vivo no mercado independente.

Até o mês de dezembro, a tendência estava mantida seja pelo lado da demanda, seja pelo lado da oferta.

Pelo lado da demanda, corroborando para essa situação, o menor poder de compra da população brasileira diante da pandemia gerou aumento no consumo de proteína mais baratas, como o frango, em detrimento das carnes bovinas e suínas. Outro fator corroborativo diz respeito ao auxílio emergencial do governo federal, o qual gerou aumento no consumo.



Pela ótica da oferta, o produtor amargou prejuízo ao longo do ano, pois embora os valores do frango vivo tenham registrado escalada nos preços, a alta doméstica acabou valorizando ainda mais os insumos da alimentação do setor avícola, tais como o milho e o farelo de soja pressionando o poder de compra da avicultura de corte neste ano de 2020. Segundo o Índice de Custos de Produção do Frango (ICP Frango), divulgado pela Embrapa Suínos e Aves, no mês de dezembro, o investimento com a nutrição das aves subiu 6,96% em comparação ao mês anterior – representando quase 70% do total dos custos de produção na atividade⁶. Ainda neste sentido e de acordo com os colaboradores do Cepea (Centro de Estudos Avançados em Economia Aplicada – Esalq/USP), além da alta nos preços dos insumos, estes estão encontrando dificuldades na compra desses insumos.

A atual situação do mercado não deixa de ser preocupante uma vez que os valores de fechamento são ligeiramente inferiores aos da abertura – fato considerado normal após o final das Festas e início de cada novo ciclo: momento de acomodação e realinhamento de preços.

No mês de fevereiro, o frango abatido resfriado apresentou ganho próximo de 3% em relação ao mês anterior e aproximadamente 30% acima de fevereiro de 2020.

Uma importante observação feita por analistas do setor diz respeito a variação de preços obtidas pelo frango. Embora o preço não tenha apresentado um mau resultado, os custos estão elevados, evoluindo em índices superiores, não cobrindo ao menos a inflação do mês.

⁶ Vale ainda mencionar que, desde o começo do ano, a alimentação animal apresentou alta de 14,59%.



A situação poderia ter sido pior, dado que este período transcorre dentro do Tempo da Quaresma (iniciado em 17 de fevereiro) onde há retração no consumo e concomitante queda de preços.

Considerando o primeiro trimestre, o frango abatido fechou com o valor médio 25% superior ao registrado no mesmo período do ano passado, enquanto a variação do custo de produção⁷ ficou, pelo menos, o dobro.

Em relação a esse último e, segundo dados da Central de Inteligência de Aves e Suínos (CIA) da Embrapa verifica-se que nos últimos 12 meses houve aumento de 39,78% no custo de produção de frango de corte. Considerando o exercício de 2021, o ICPFrango acumula alta de 14,08%.

O preço do animal vivo, no cenário interno, foi ligeiramente mais alto. Segundo o analista de Safras & Mercado, Fernando Iglesias:

O movimento de alta foi muito mais consistente para o atacado no período, com a população buscando proteínas mais acessíveis, enfaticamente o caso da carne de frango. A nova rodada do auxílio emergencial fomentou o consumo de produtos básicos no país

Corroborando com o mercado, o mês também foi marcado pelo aquecimento das exportações. A participação do Brasil nos mercados *halal* foi bastante efetiva propiciando a retomada de bons volumes de embarques de carne de frango.

No mês de maio, o escoamento do frango se manteve devido a manutenção das condições reduzindo estoques e elevando o preço da carne e também do animal vivo.

⁷ Sem considerar o custo adicional decorrente da adoção de medidas adotadas diante da Covid.



Os preços no mercado interno subiram acima do milho e do farelo de soja – principais insumos na avicultura, segundo o Centro de Estudos Avançados em Economia Aplicada (CEPEA).

De acordo com o Sindicato das Indústrias de Produtos Avícolas do Estado do Paraná (Sindiavipar) – entidade afiliada à Associação Brasileira de Proteína Animal (ABPA) – que representa a avicultura e a suinocultura do Brasil, o setor tem enfrentado aumento dos insumos básicos – milho e soja – que compõem 70% dos custos de produção. Segundo a CEPEA, o milho apresentou aumento superior a 100% em diversas praças consumidoras do Brasil, enquanto no caso da soja o preço médio de janeiro-abril 2021 superou 98%.

Conforme o monitoramento feito pelo Índice de Custos de Produção (ICP) da Embrapa Suínos e Aves, em abril de 2021, a produzir frango ficou 43,4% mais caro que em abril de 2020 – período também de alta de custos. Nesse sentido e, conforme o presidente do Sindiavipar, Irineo da Costa Rodrigues:

Os efeitos nocivos desta forte especulação sobre os insumos já alcançam o consumidor, de acordo com o Índice de Preços ao Consumidor Amplo (ICPA) do IBGE. O consequente e inevitável repasse ao consumidor já está nas gôndolas, mas em patamares que ainda não alcançam os níveis de custos. E há outro agravante: a carne de aves, de suínos e ovos que hoje estão com preços mais elevados foram produzidos utilizando grãos adquiridos em 2020 – quando os valores por tonelada eram menores. Por isto, novas elevações de preços deverão alcançar a população brasileira nos próximos meses, em um momento crítico para a renda e para a segurança alimentar de nosso país.

A situação apresentou melhora no mês de maio⁸ quando os preços do frango vivo no mercado interno ficaram acima dos principais insumos utilizados na avicultura, quais sejam: o milho e do farelo de soja.

Devido a boa competitividade da carne de frango, a liquidez da proteína continua favorecida melhorando o desempenho não apenas das vendas internas, mas também as exportações mantendo o setor com baixos estoques, o que permite a elevação nos preços internos, tanto da carne do frango quanto do frango vivo. Para se ter uma visão de tal situação, o frango vivo para abate comercializado no estado de São Paulo apresentou uma média de R\$ 5,27/Kg no mês de junho/2021, indicando avanço de 54% na comparação com junho de 2020. Referente ao mês de julho/2021⁹ o animal vivo foi comercializado a R\$ 5,76/R\$ - registrando alta de 6,2% em relação ao mês anterior.

Embora a situação tenha apresentado melhora e o preço do frango vivo tenha evoluído e esteja distante menos de 20 pontos percentuais da correção obtida pelo milho (superior a 70% em um ano), a visão que se tem é de que a base de comparação ainda seja baixa e, portanto, essa ainda demonstra a realidade do mercado.

No terceiro trimestre de 2021, o setor sujeitou-se a estabilização da cotação com recuo do preço no mês de novembro, o qual ficou em torno de R\$ 5,33/kg, sofrendo ainda com a pressão do custo.

No mês de dezembro/2021, o preço do frango vivo comercializado no interior de São Paulo fechou com a menor média mensal em oito meses, R\$ 5,00/kg,

⁸ Seguindo a tendência, o frango resfriado e congelado, também registraram alta.

⁹ O frango resfriado acumula aumento de 7,62% no mês, segundo a CEPEA.

apresentando como principal fator a baixa procura dos abatedouros. Tal comportamento visava preservar o mercado de ave abatida, fato não concretizado uma vez que os preços do frango abatido também retrocederam ao menor nível em oito meses.

Tal situação garantiu a competitividade do frango frente a outras carnes, mas ainda assim os preços no fechamento do ano ficaram entre 15% e 20% abaixo daqueles registrados em setembro – quando o setor apresentou melhor desempenho em 2021.

A perspectiva para 2022 é de otimismo moderado uma vez que os custos de alimentação e demais insumos como frete e energia deverão permanecer elevados. Um outro ponto importante diz respeito a preocupação com taxa de juros, as quais reduzem o investimento e oferta.

3. Visão Geral da Recuperanda

Neste ponto, será apresentada a composição societária da empresa, assim como, eventuais alterações no que diz respeito às participações societárias. Não menos importante, também relacionaremos os estabelecimentos e filiais (quando houver), com breve descritivo da atividade desenvolvida em cada um, quando segmentada ou diferenciada.

3.1. Dos estabelecimentos e atividades desenvolvidas

De acordo com a Junta Comercial do Estado de São Paulo (JUCESP):



Informações	Avícola Dacar
Tipo de Estabelecimento	Matriz
Nire	35200657975
Razão Social	Avícola Dacar Ltda.
Nome Fantasia	Avícola Dacar
Data de Abertura	01/01/1976
CNPJ	72.457.542/0001-07
Inscrição Estadual	692.003.327.116
Endereço	Rua Indalécio Costa, 104
Complemento	N/D
Bairro	Barra Funda
Cidade	Tietê
Estado	SP
CEP	18530-000
Natureza Jurídica	206-2 - Sociedade Empresária Limitada
CNAE Principal	10.12-1-01 - Abate de aves
CNAE Secundários	46.34-6-02 - Comércio atacadista de aves abatidas e derivados
Capital Social (R\$)	2.235.850,00

3.2. Das filiais

A Dacar não possui filiais.

3.3. Da composição societária

Avícola Dacar		
Nome do Sócio	Capital	Percentual
Alcides Pavan CPF: 146.410.208-25	849.623	38,0000%
Costa e Brunheira Participações Societárias Ltda. CNPJ: 04.364.251/0001-06	1.386.227	62,0000%
Total	2.235.850	100,0000%

3.4. Da estrutura organizacional



A recuperanda possui a seguinte estrutura organizacional:

Período	Administrativo	Produção	Manutenção	Transporte	Apoio	Total
Janeiro-21	26	293	25	45	38	427
Fevereiro-21	25	292	26	43	40	426
Março-21	25	299	25	47	42	438
Abril-21	25	288	24	47	45	429
Maio-21	23	292	25	47	42	429
Junho-21	22	274	24	49	44	413
Julho-21	23	279	24	47	46	419
Agosto-21	23	275	23	48	48	417
Setembro-21	23	293	23	49	50	438
Outubro-21	23	284	25	51	50	433
Novembro-21	23	272	24	51	51	421
Dezembro-21	22	283	24	55	52	436

Em dezembro/2021 houve aumento de quinze postos de trabalho, sendo o período encerrado com quatrocentos e trinta e seis colaboradores em sua folha de pagamento.

4. Informações Econômicas e Contábeis

De acordo com o IBRACON (NPC 27):

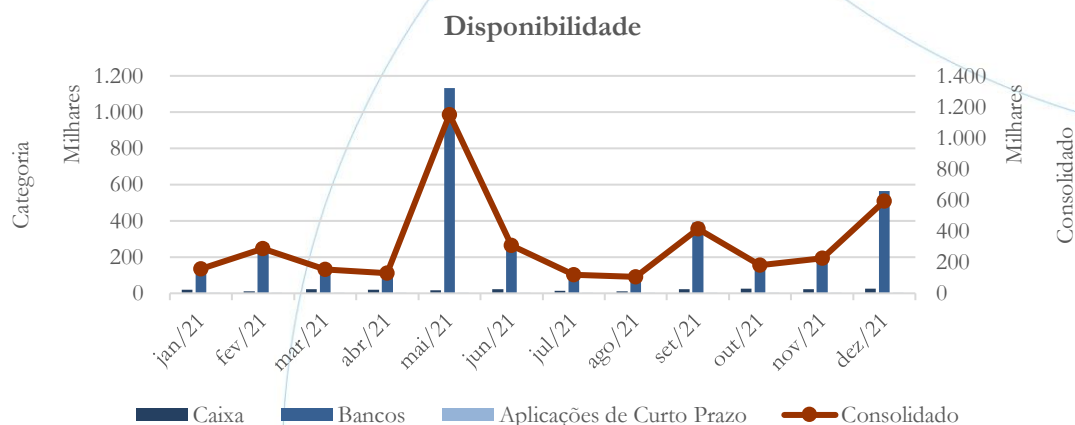
[...] as demonstrações contábeis são uma representação monetária estruturada da posição patrimonial e financeira em determinada data e das transações realizadas por uma entidade no período findo nessa data. O objetivo das demonstrações contábeis de uso geral é fornecer informações sobre a posição patrimonial e financeira, o resultado e o fluxo financeiro de uma entidade, que são úteis para uma ampla variedade de usuários na tomada de decisões. As demonstrações contábeis também mostram os resultados do gerenciamento, pela Administração, dos recursos que lhe são confiados.

4.1. Balanço Patrimonial

O Balanço Patrimonial, como demonstração contábil, tem por objetivo evidenciar de forma qualitativa e quantitativamente – em uma determinada data – a posição patrimonial e financeira da empresa.

4.1.1. Disponível

Gráfico 1



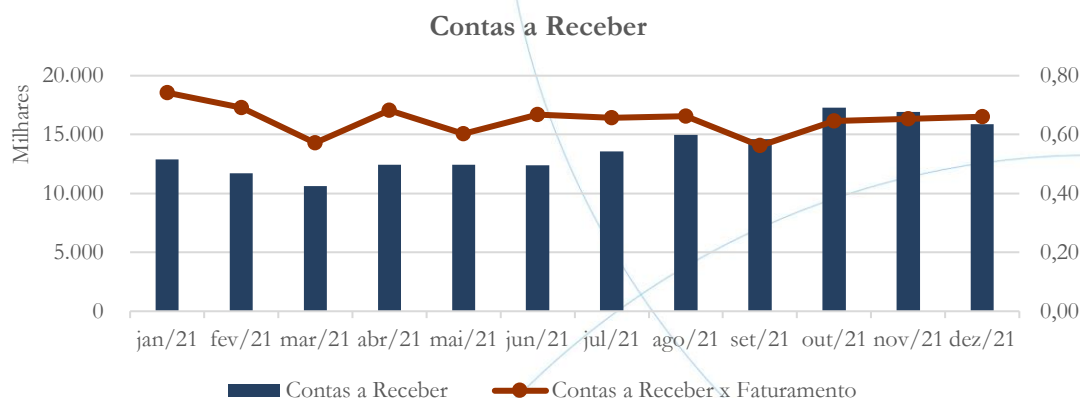
O saldo das disponibilidades registrou elevação de 163,58% entre os meses de novembro/2021 e dezembro/2021.

4.1.2. Contas a Receber



ADMINISTRAÇÃO
JUDICIAL

Gráfico 2



O contas a receber registrou diminuição de 6,27% em dezembro/2021, quando comparado ao mês anterior.

Solicitamos a recuperanda a seguinte informação:

Entre os meses de agosto/2021 e setembro/2021, o contas a receber apresentou diminuição de 2,32% no saldo contabilizado – conforme gráfico acima. Solicitamos a recuperanda que nos encaminhe a composição do saldo do contas a receber referente a competência de setembro/2021, detalhado por nome, valor e data de vencimento.

A recuperanda encaminhou a composição do saldo dos principais clientes, conforme abaixo:



SALDOS A RECEBER	Coluna1	Coluna2
CLIENTE	VALOR	VENCIMENTO
CAIXAS TATU INDUSTRIA E COMERCIO LTDA	R\$ 68.174,80	
CARLOS REIS DIAS	R\$ 30.131,99	
CASA DE CARNES BOI DO LITORAL EIRELI	R\$ 290.196,42	
CASA NEGREIROS LTDA	R\$ 12.031,54	
CÉU AZUL ALIMENTOS LTDA	R\$ 532.194,83	
GRANJAS CM LIMITADA	R\$ 39.319,62	
ROLDÃO AUTO SERVIÇO COM DE ALIMENTOS LTDA	R\$ 114.325,91	
SUPERMERCADO TRIALBA LTDA	R\$ 17.365,92	
SUPERMERCADOS CAVICCHIOLLI LTDA	R\$ 113.484,85	
Total Geral R\$ 1.217.225,88		

A partir da tabela acima, verifica-se que a solicitação não foi completamente atendida, sendo essa novamente solicitada à recuperanda.

4.2.1. Principais clientes

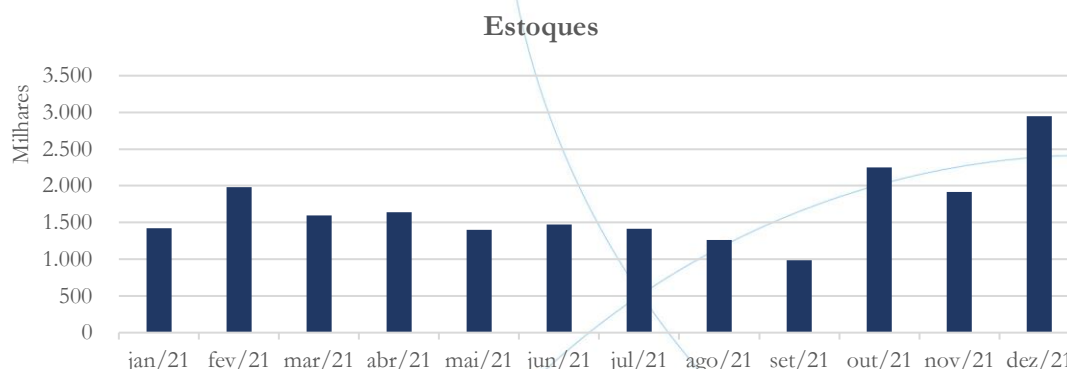
Conforme a recuperanda, no mês de dezembro/2021, seus principais clientes foram:

Nome do Cliente	Valor
Casa de Carnes Boi do Litoral Eireli	942.234,60
Fabiano A. R. de Carvalho Eireli	886.410,45
Roldão Auto Serviço Comércio de Alimento	855.831,10
Luiz Antonio Medeiros	732.215,83
Céu Azul Alimentos Ltda	691.051,99
Total:	4.107.743,97

4.1.3. Estoques



Gráfico 3



Entre os meses de novembro/2021 e dezembro/2021 houve aumento de 53,54% no saldo da conta estoques.

4.1.4. Investimentos

A Dacar não apresenta saldo referente a investimentos em seu Balanço Patrimonial

4.1.5. Imobilizado

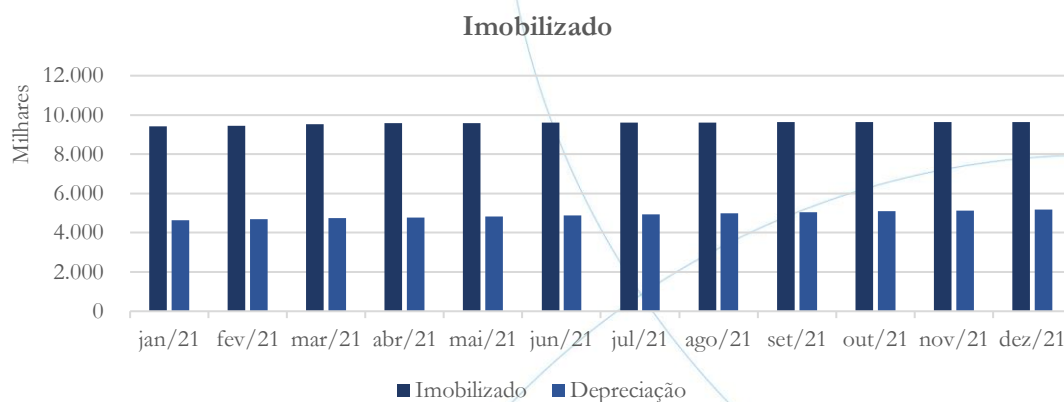
A lei 11.101/05 – que regula a recuperação judicial, a extrajudicial e a falência do empresário e da sociedade empresária – em seu art. 66, aponta que:

Após a distribuição do pedido de recuperação judicial, o devedor não poderá alienar ou onerar bens ou direitos de seu ativo permanente, salvo evidente utilidade reconhecida pelo juiz, depois de ouvido o Comitê, com exceção daqueles previamente relacionados no plano de recuperação judicial.



ADMINISTRAÇÃO
JUDICIAL

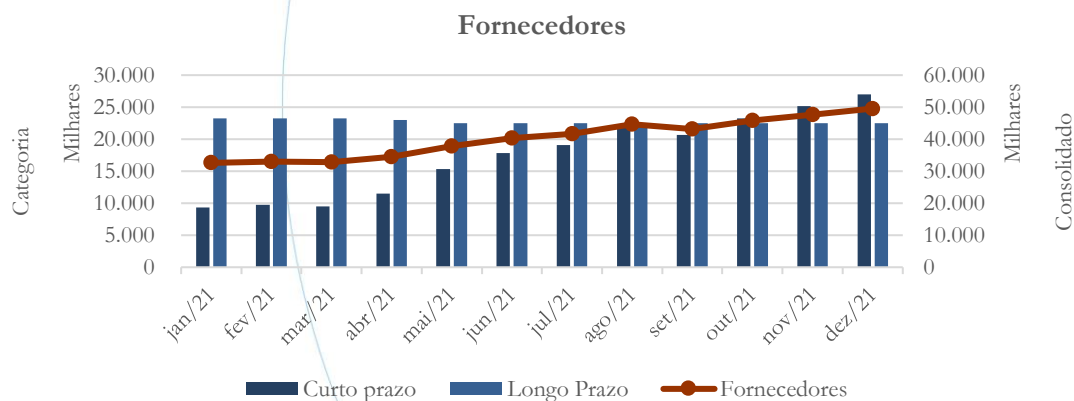
Gráfico 4



O imobilizado manteve a estabilidade no mês de dezembro/2021, enquanto a depreciação registrou aumento de 0,99%, quando comparada ao mês anterior.

4.1.6. Fornecedores

Gráfico 5



O saldo consolidado da conta fornecedores registrou aumento de 3,95% em dezembro/2021, quando comparado ao mês anterior. A curto prazo, a conta fornecedores apresentou aumento de 7,49%, cujo saldo foi de R\$ 27,03 milhões, o



que equivale a 1,12 vezes o faturamento auferido no mês de dezembro/2021. A longo prazo, o saldo manteve-se estável.

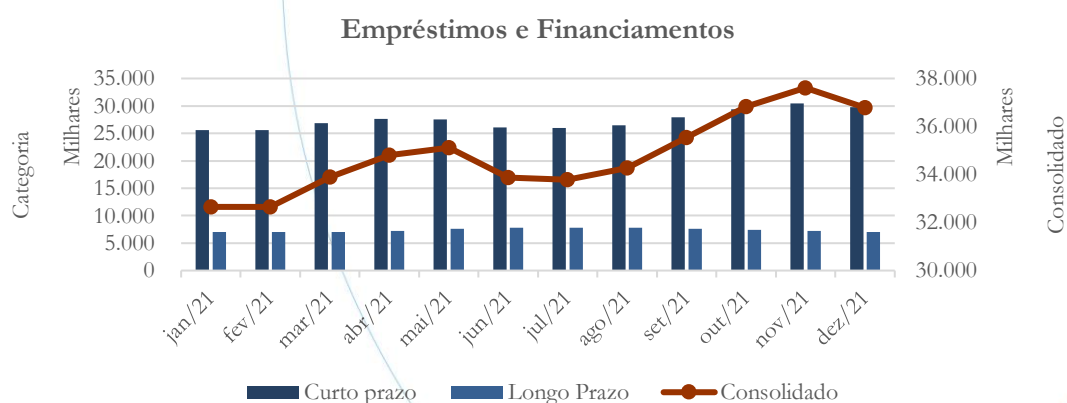
4.1.6.1. Principais fornecedores

De acordo com a recuperanda, no mês de dezembro/2021, seus principais fornecedores foram:

Fornecedores	dez/21
CEU AZUL ALIMENTOS LTDA	23.483.901,73
ESCRITORIO TECNICO CONTABIL SAO BENEDITO	871.268,79
CAIXAS TATU INDUSTRIA E COMERCIO LTDA	433.535,71
ESB CONTABILIDADE S/S	357.570,55
SALUS COMERCIO DE PRODUTOS DE SAUDE E NUTRICAO ANIMAL S.A.	349.058,72
ERPLASTI INDUSTRIA E COMERCIO DE PLASTICOS EIRELI	143.250,84
LORDTECH POLIMEROS LTDA	128.819,48
2 IRMAOS PRODUTOS DE PETROLEO LTDA	114.479,50
JULIANA DA SILVA MENDES EIRELI	107.841,61
GRATT INDUSTRIA DE MÁQUINAS LTDA	98.854,28

4.1.7. Empréstimos e Financiamentos

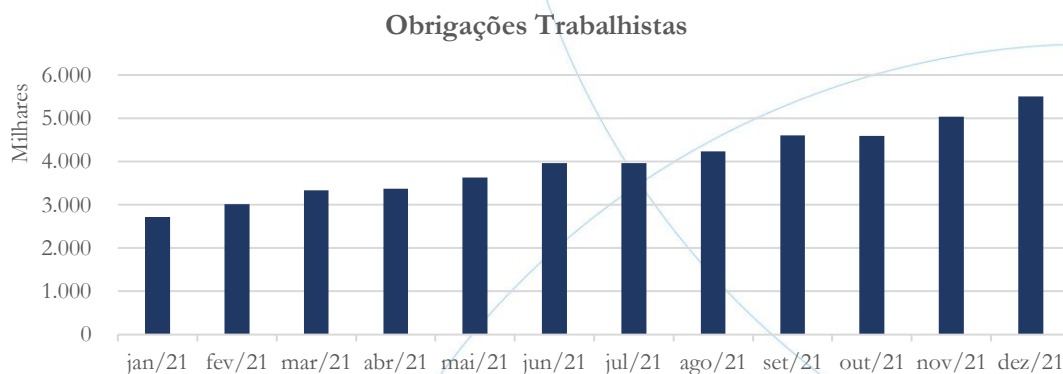
Gráfico 6



Entre os meses de novembro/2021 e dezembro/2021, o saldo da conta empréstimos e financiamentos apresentou diminuição de 2,22%.

4.1.8. Obrigações Sociais e Trabalhistas

Gráfico 7



Em curva ascendente, as obrigações trabalhistas registraram aumento de 9,53% entre os meses de novembro/2021 e dezembro/2021.

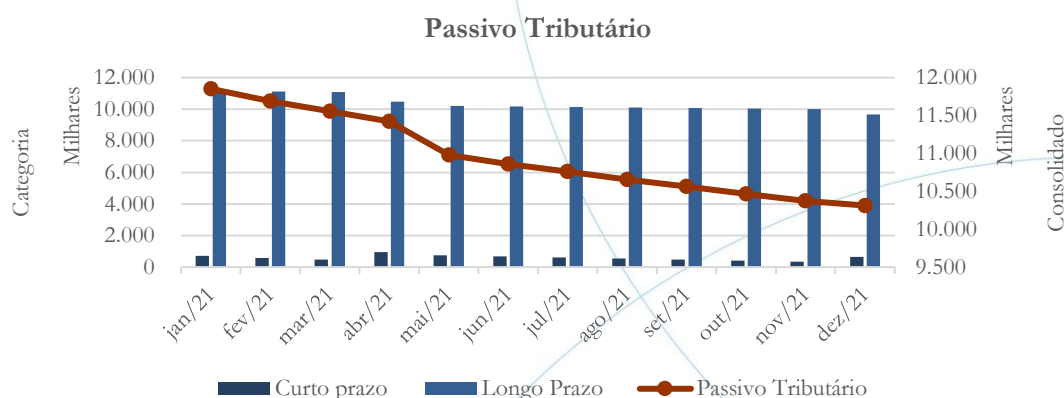
A tabela abaixo apresenta a composição do passivo trabalhista:

Obrigação Social	set/21	out/21	nov/21	dez/21
SALÁRIOS E ORDENADOS A PAGAR	445.046	436.934	489.800	523.824
PRÓ LABORE A PAGAR	19.433	19.433	19.433	19.433
PENSÃO ALIMENTÍCIA	13.844	12.706	13.907	14.980
FARMACIA	4.932	5.220	5.272	4.728
RESCISÃO A PAGAR	293.842	278.784	316.721	301.725
INSS A RECOLHER	3.648.971	3.659.958	3.970.439	4.424.126
FGTS A RECOLHER	70.591	68.500	103.364	105.755
CONTR. SINDICATOS A RECOLHER	82.117	81.714	81.674	82.171
RETENCAO P/A SEGURIDADE SOCIAL	28.023	27.188	30.454	33.770
Total:	4.606.799	4.590.437	5.031.065	5.510.513

No mês de dezembro/2021, o INSS representou 80,29% do passivo trabalhista.

4.1.9. Passivo Tributário

Gráfico 8



O saldo consolidado do passivo tributário registrou diminuição de 0,58% entre os meses de novembro/2021 e dezembro/2021.

A tabela abaixo apresenta a composição do passivo tributário:

Esfera Fazendária	set/21	out/21	nov/21	dez/21
Municipal	3.419	1.045	3.442	3.521
Estadual	0	0	0	0
Federal	6.426.822	6.358.883	6.292.667	6.275.450
Previdenciário	4.132.097	4.104.285	4.076.474	4.033.612
Total:	10.562.338	10.464.212	10.372.582	10.312.583

A esfera Federal representou 60,85% do passivo tributário total referente ao mês de dezembro/2021.

4.2. Demonstração do Resultado do Exercício

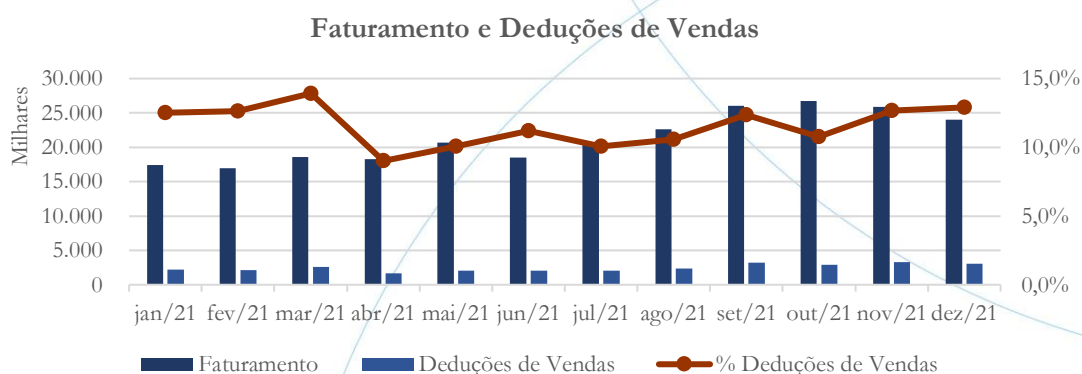
A Demonstração do Resultado do Exercício (DRE), como relatório contábil é confeccionada junto com o Balanço Patrimonial e oferece uma síntese econômica das atividades operacionais e não operacionais permitindo visualizar assim se a empresa está gerando lucro ou prejuízo, em um determinado período.



Com o encerramento do exercício de 2021, faremos uma breve análise comparativa dos últimos três exercícios.

4.2.1. Faturamento e Deduções de Vendas

Gráfico 9

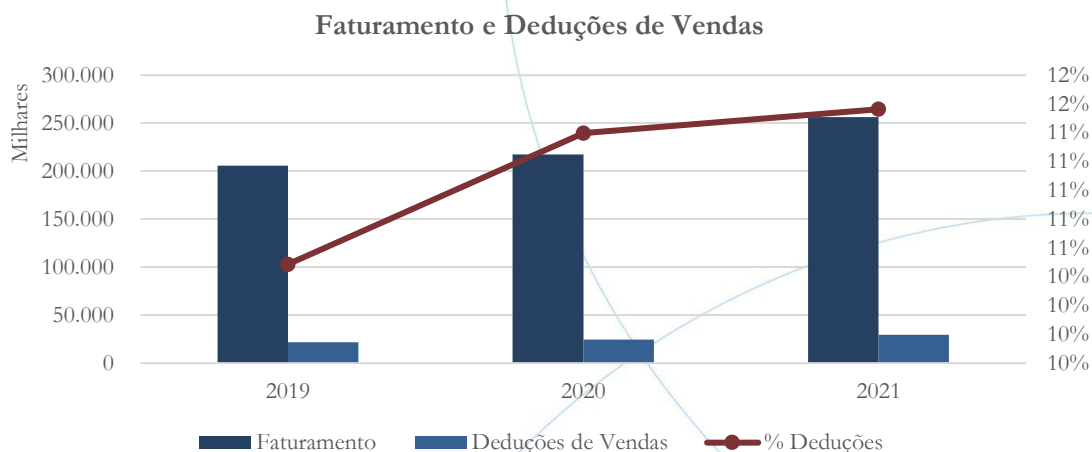


No mês de dezembro/2021, o faturamento apresentou diminuição de 7,28%, quando comparado ao mês anterior.

Solicitamos a seguinte informação:

No mês de novembro/2021, o faturamento apresentou diminuição de 3,08% quando comparado ao mês anterior, enquanto as deduções de vendas registraram aumento de 14,08%, no mesmo período em análise. Solicitamos à recuperanda que nos informe a respeito das devoluções de vendas referente a conta 5.1.1.03.001¹⁰.

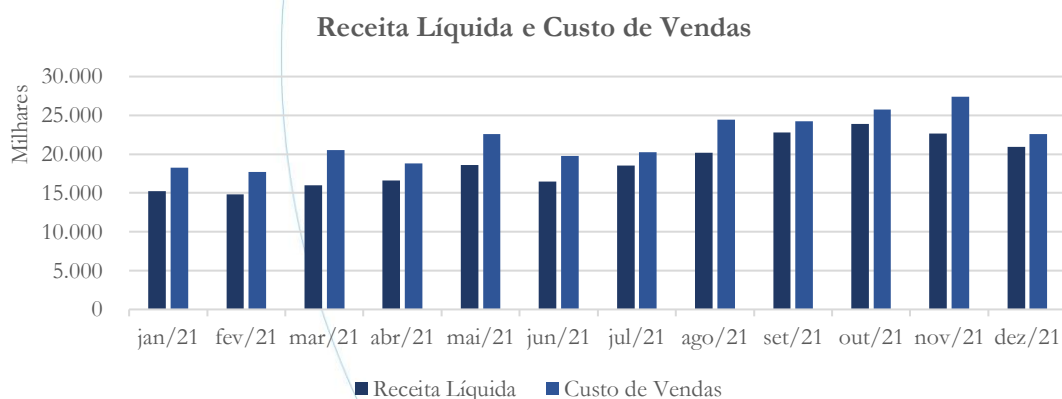
¹⁰ A solicitação foi encaminhada à recuperanda.



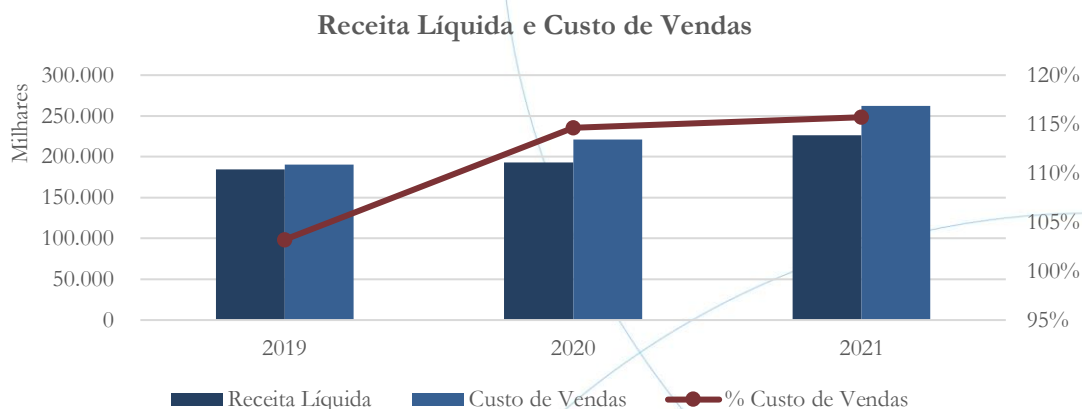
Comparando os últimos três exercícios, verifica-se que o faturamento auferido pela recuperanda apresentou aumento de 5,72% entre os exercícios de 2019 e 2020, enquanto na comparação entre o exercício de 2020 e 2021, o aumento foi de 17,80%.

4.2.2. Receita Líquida e Custo de Vendas

Gráfico 10



A receita líquida contabilizou diminuição de 7,53% em dezembro/2021, enquanto na conta custo de vendas a diminuição foi de 17,39%.



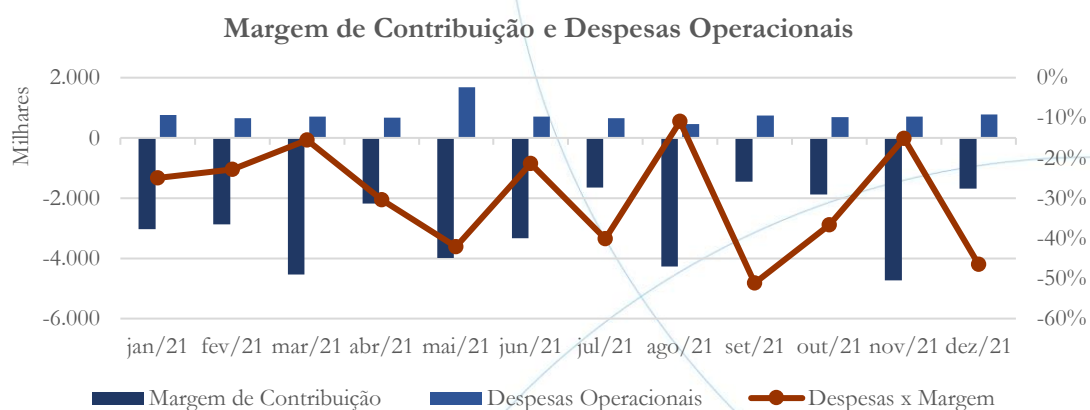
A partir do gráfico acima verifica-se que o custo de vendas foi superior a receita líquida nos três últimos exercícios em análise. Ainda nesse sentido também é possível constatar maior aumento no custo de vendas quando comparado a receita líquida. Enquanto a receita líquida apresentou aumento de 4,64% entre os exercícios de 2019 e 2020, no custo de vendas esse foi de 11,04%. Comparando o último exercício em análise ao exercício de 2020, verifica-se que a receita líquida registrou aumento de 17,57%, enquanto no custo de vendas esse foi de 18,71% - demonstrando, portanto, dificuldade em repassar o aumento de preços da matéria-prima ao mercado.

4.2.3. Margem de Contribuição e Despesas Operacionais

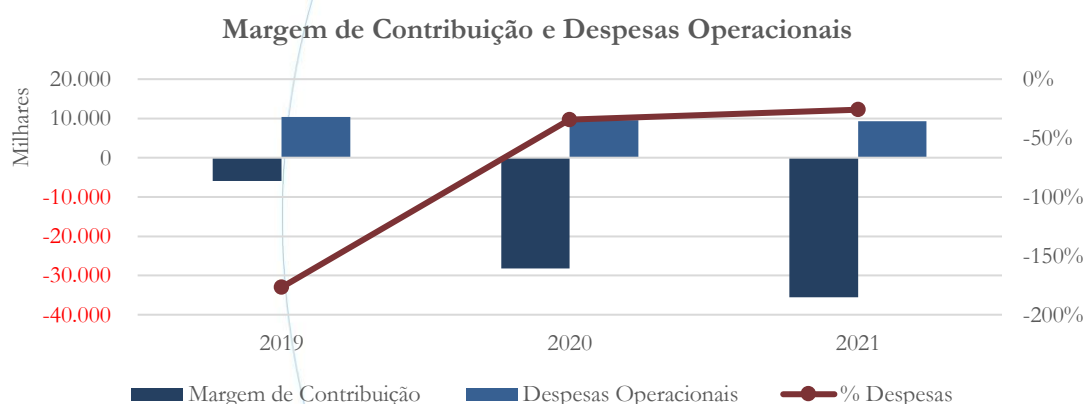


ADMINISTRAÇÃO
JUDICIAL

Gráfico 11



A margem de contribuição apresentou diminuição de 64,49% no saldo negativo referente ao mês de dezembro/2021, enquanto as despesas operacionais registraram aumento de 9,59% no mesmo período em análise.

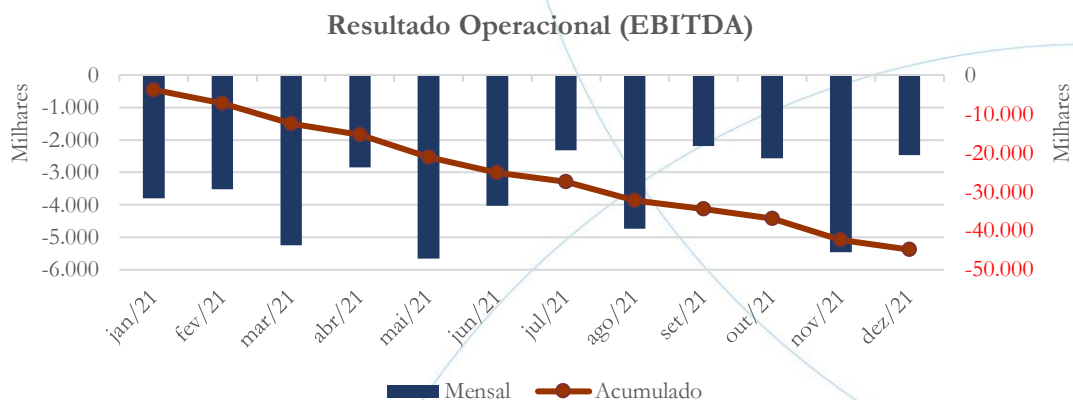


Refletindo o acima exposto, a margem de contribuição mantém-se negativa nos exercícios de 2019 a 2021. Referente as despesas operacionais, essas registraram diminuição de 7,85% no exercício de 2020 quando comparadas ao exercício de 2019, enquanto no último exercício a diminuição foi de 4,06% em relação ao exercício de 2020.



4.2.4. Resultado Operacional

Gráfico 12



No mês de dezembro/2021 houve prejuízo operacional, enquanto no exercício de 2021 o prejuízo foi de R\$ 44,8 milhões.



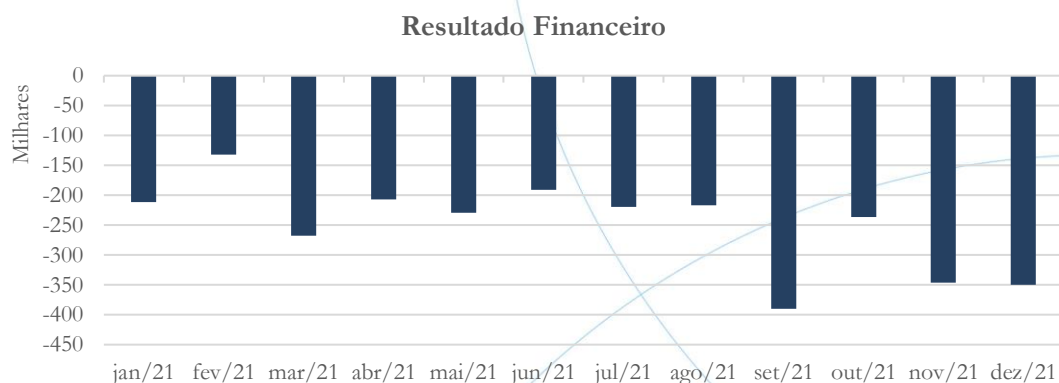
Observando o gráfico acima, verifica-se que houve aumento no prejuízo operacional ao longo do período em análise.

4.2.5. Resultado Financeiro



ADMINISTRAÇÃO
JUDICIAL

Gráfico 13



Entre os meses de novembro/2021 e dezembro/2021 houve aumento de 0,94% no saldo negativo do resultado financeiro.

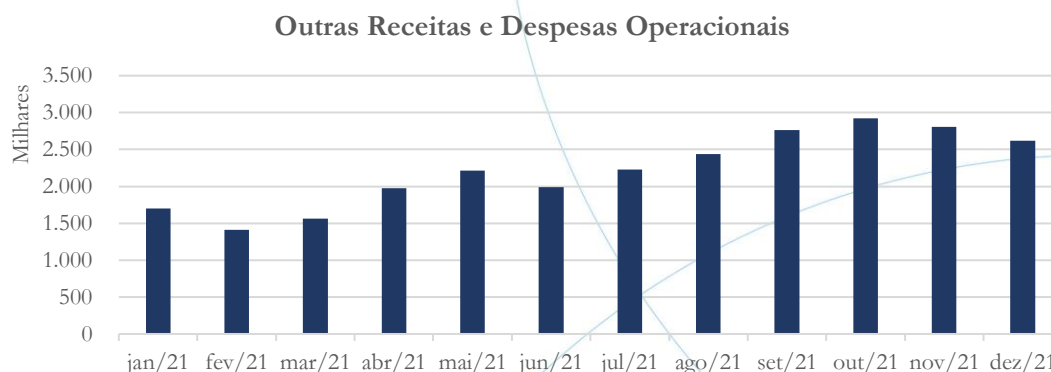


O saldo negativo do resultado financeiro apresentou diminuição de 21,39% entre os exercícios de 2019 e 2020, enquanto no exercício de 2021 houve aumento de 43,71%, quando comparado ao exercício anterior.

4.2.6. Resultado Não Operacional



Gráfico 14



A conta outras receitas e despesas operacionais apresentou diminuição de 6,84% no mês de dezembro/2021, quando comparada ao mês anterior.



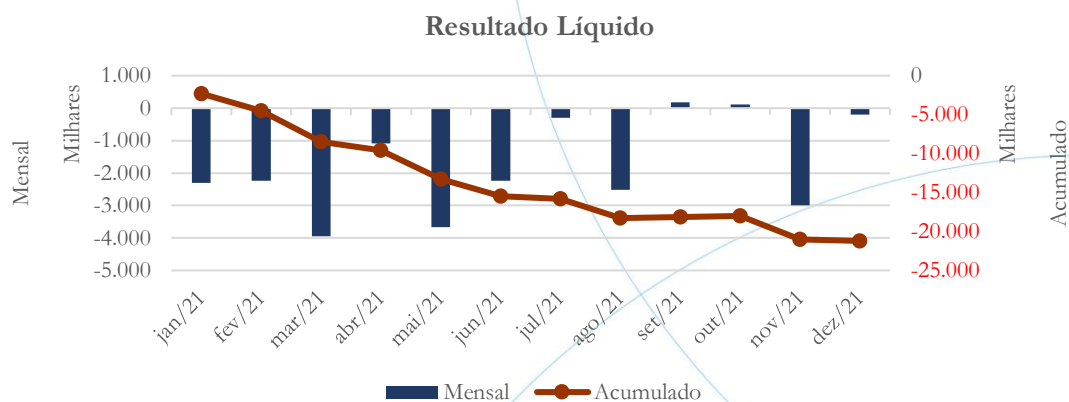
A conta outros resultados apresentou aumento de 9,96% entre os exercícios de 2019 e 2020, sendo esse de 11,89% no exercício de 2021 quando comparado ao exercício de 2020. Tais valores tem como principal fonte o benefício tributário decorrente do ICMS.

4.2.7. Resultado Líquido



ADMINISTRAÇÃO
JUDICIAL

Gráfico 15



Beneficiada pelo resultado não operacional, o prejuízo líquido registrou diminuição de 93,34% no mês de dezembro, cujo saldo contabilizado foi de R\$ 199,3 mil. No exercício de 2021 o prejuízo líquido foi de R\$ 21,2 milhões.



No exercício de 2019, beneficiado pelo resultado não operacional, o resultado líquido foi positivo, enquanto nos dois últimos exercícios houve prejuízo líquido.

4.3. Índices e Indicadores

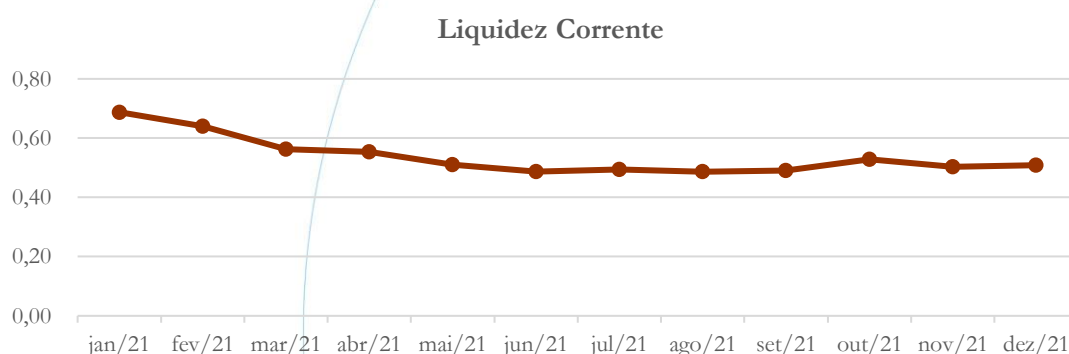


Os índices e indicadores são resultados obtidos através da análise contábil da empresa, os quais fornecem informações relevantes a respeito das operações realizadas possibilitando uma melhor avaliação, via fórmulas matemáticas, na averiguação das demonstrações financeiras.

4.3.1. Liquidez Corrente

A liquidez corrente¹¹ – obtida através da razão entre o ativo circulante e o passivo circulante – tem como objetivo demonstrar se a empresa está cumprindo com as obrigações imediatas, ou seja, àquelas de curto prazo.

Gráfico 16



A liquidez corrente, no mês dezembro/2021, indicou que a empresa possuía R\$ 0,51 para cada R\$ 1,00 de dívida adquirida a curto prazo.

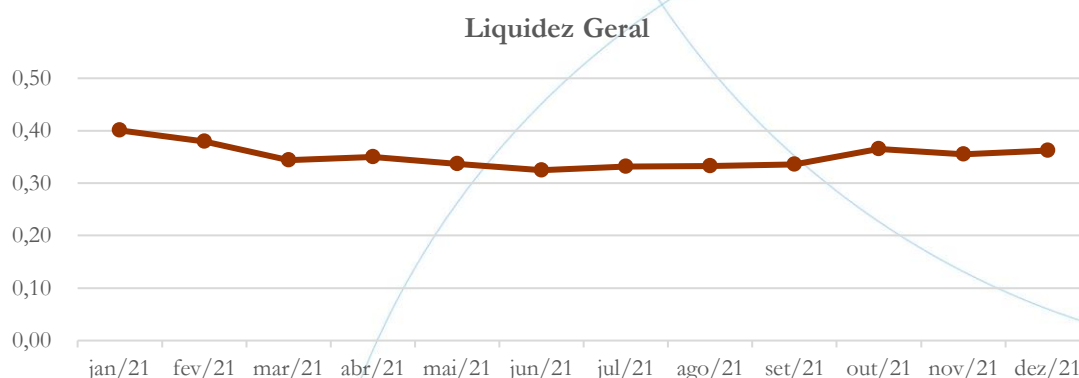
4.3.2. Liquidez Geral

¹¹ Quanto maior for o índice encontrado, melhor é a situação de liquidez da empresa.



Objetiva comparar a capacidade da empresa a curto e a longo prazo¹². Neste sentido, quando o resultado deste for menor que 1, em tese, a empresa estaria com problemas financeiros e, conseqüentemente, apresentaria dificuldades em cumprir suas obrigações.

Gráfico 17



No mês de dezembro/2021, a liquidez geral indicou que a empresa possuía R\$ 0,36 para cada R\$ 1,00 de dívida adquirida considerando o saldo a curto e a longo prazo.

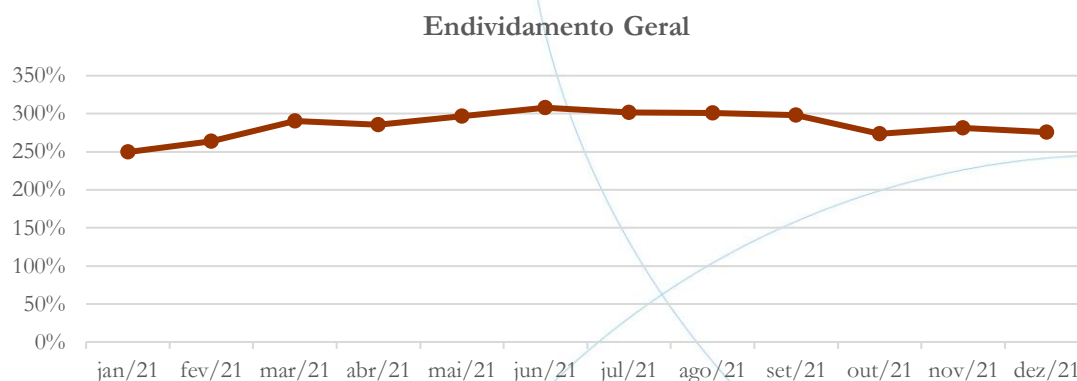
4.3.3. Endividamento

O objetivo deste índice é verificar o percentual de capital de terceiros que a empresa utiliza naquele período em análise. Neste sentido, quanto mais elevado for o índice, maior o grau de endividamento no andamento de suas atividades.

¹² Calcula-se a liquidez geral através da soma do ativo circulante e realizável a longo prazo dividido pela soma do passivo circulante e não circulante.



Gráfico 18

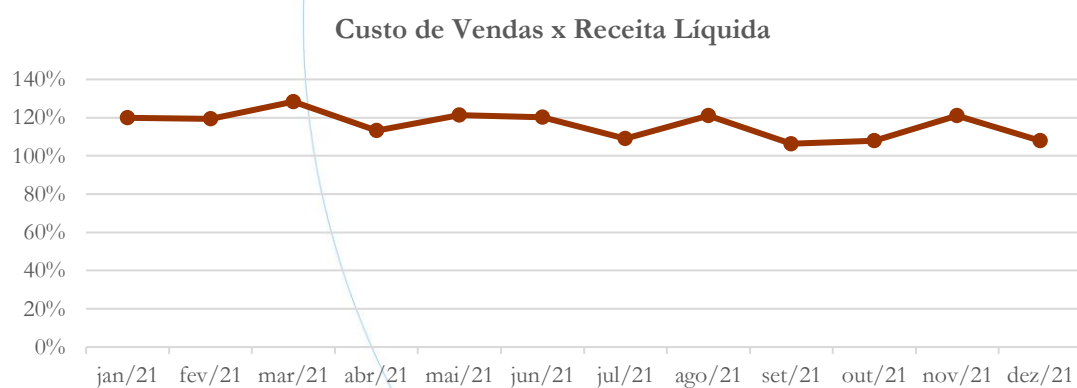


No mês de dezembro/2021, o endividamento demonstrou 276%, indicando alta dependência de capital de terceiros na operação.

4.3.4. Participação do Custo de Vendas

Mostra a participação do custo de vendas na receita líquida auferida em cada período.

Gráfico 19



O custo de vendas representou 108,04% da receita líquida referente ao mês de dezembro/2021.



4.3.5. Retorno Operacional

O EBITDA (*Earnings before interests, taxes, depreciation and amortizations*) – resultado antes dos juros, impostos, depreciação e amortizações – que mede o resultado da operação. Neste sentido, este nos mostra quanto dinheiro é gerado pelos ativos operacionais.

Gráfico 20



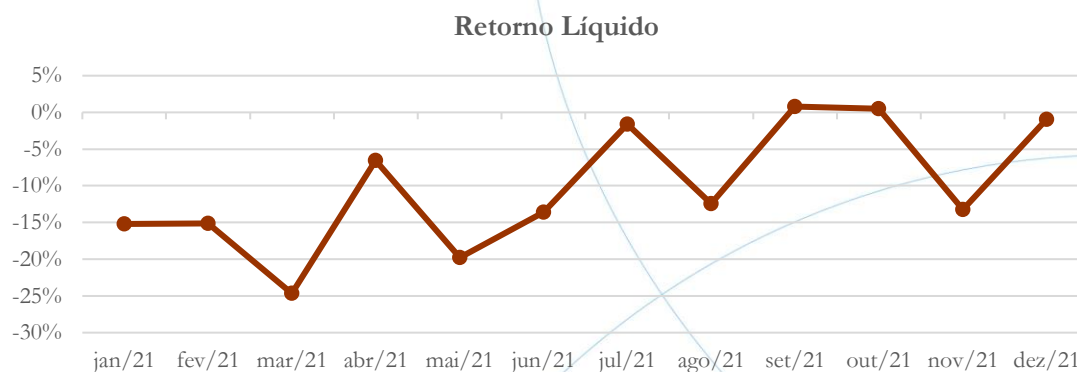
O retorno operacional manteve-se negativo com índice de 11,78% no mês de dezembro/2021.

4.3.6. Retorno Líquido

O resultado líquido considera todos os fatores que influenciam o resultado de uma operação, ou seja, depreciação, amortizações, juros pagos e recebidos, receitas e despesas não operacionais, impostos sobre lucro, entre outros – isto é, apresenta o lucro que o ativo realmente oferece à empresa.



Gráfico 21

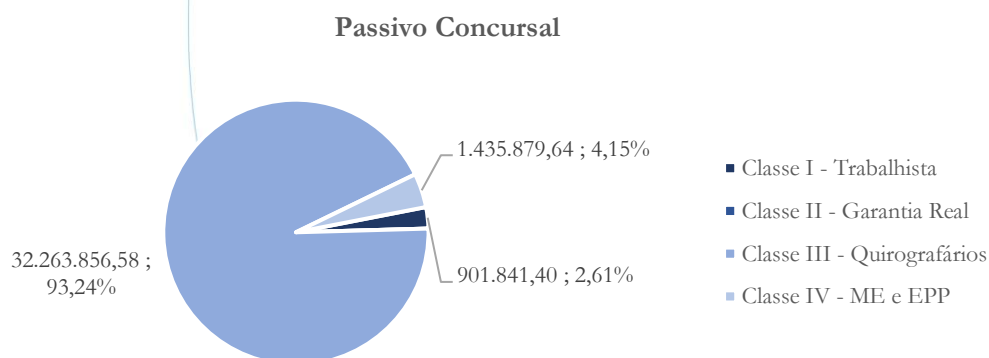


O retorno líquido, apresentou índice negativo de 0,95% no mês de dezembro/2021.

5. Passivo Concursal

A recuperanda possui o seguinte passivo concursal¹³:

Gráfico 22



¹³ Atualizado em fevereiro/2022.



O passivo concursal totaliza saldo no valor de R\$ 34,60 milhões, distribuídos conforme a tabela abaixo:

Classes de Credores	Quantidade de Credores	Valor do Crédito	Participação da Classe
Classe I - Trabalhista	72	901.841,40	2,61%
Classe II - Garantia Real	0	0,00	0,00%
Classe III - Quirografários	68	32.263.856,58	93,24%
Classe IV - ME e EPP	55	1.435.879,64	4,15%
Total	195	34.601.577,62	100,00%

A Classe I, possui 72 credores os quais representam 2,61% do crédito concursal, enquanto a Classe III representa 93,24% e possui 68 credores. Com 55 credores, a Classe IV representa 4,15% do total.

6. Análise e considerações finais

A recuperanda demonstra dificuldade para estabilizar-se, encerrando o exercício de 2021 com prejuízo operacional e líquido.

No mais, continuaremos acompanhando!

7. Acompanhamento processual

Recuperação Judicial

Processo n. 1000247-90.2018.8.26.0629

1ª Vara Cível de Tietê- SP



ADMINISTRAÇÃO
JUDICIAL

20/02/2018	• Petição inicial
15/05/2018	• Deferimento Pedido de Homologação da RJ
17/08/2018	• Publicação Edital art.52
26/11/2018	• Publicação Edital art. 7, § 2º
05/02/2020	• Assembleia Geral de Credores (1ª Convocação)
12/02/2020	• Assembleia Geral de Credores (1ª Convocação), suspensa por 7 dias.
04/09/2020	• Continuação da Assembleia Geral de Credores
17/10/2020	• Homologação do Plano de Recuperação Judicial

Para verificação do andamento processual acesse o site: www.r4cempresarial.com.br

8. Anexos

BALANÇO PATRIMONIAL

Descrição	Saldo Atual
A T I V O	38.261.652,10
ATIVO CIRCULANTE	33.734.045,69
DISPONÍVEL	58.964,91
CAIXA	26.627,47
BANCOS CONTA MOVIMENTO	31.472,54
APLIC.FINANC.LIQUIDEZ IMEDIATA	864,90
CLIENTES	15.279.813,64
DUPLICATAS A RECEBER	15.279.813,64
OUTROS CRÉDITOS	15.450.655,19
BANCOS CONTA VINCULADA	533.730,89
TÍTULOS A RECEBER	584.630,00
ADIANTAMENTOS A FORNECEDORES	316.407,38
ADIANTAMENTOS A EMPREGADOS	83.239,46
TRIBUTOS A RECUP/COMP FEDERAL	8.197.737,36
TRIBUTOS A RECUPERAR ESTADUAL	5.734.910,10
ESTOQUES	2.944.611,95
MATERIAL DE EMBALAGEM	766.688,34
PRODUTOS ACABADOS	2.177.923,61
NÃO CIRCULANTE	4.527.606,41
REALIZÁVEL A LONGO PRAZO	59.657,21
DEPÓSITOS JUDICIAIS	59.657,21
IMOBILIZADO	4.446.170,39
BENS IMÓVEIS	2.780.051,26
BENS MÓVEIS	6.854.615,46
(-)DEPRECIAÇÕES ACUMULADAS	(5.188.496,33)
BENS INTANGÍVEIS	21.778,81
BENS INTANGÍVEIS	21.778,81

BALANÇO PATRIMONIAL

Descrição	Saldo Atual
PASSIVO	38.261.652,10
PASSIVO CIRCULANTE	66.437.134,17
FINANCIAMENTOS NACIONAIS	29.792.628,26
FINANCIAMENTO CAPITAL DE GIRO	29.742.442,52
FINANC. BENS ATIVO IMOBILIZADO	50.185,74
FORNECEDORES	27.025.295,45
FORNECEDORES NACIONAIS/INTERN	27.025.295,45
OBRIGAÇÕES TRIBUTÁRIAS	53.430,40
IMPOSTOS E CONTRIBUIÇÕES	53.430,40
OBRIG.TRABALHISTAS E PREVIDEN	5.510.512,58
OBRIGAÇÕES COM O PESSOAL	864.690,68
OBRIGAÇÕES PREVIDENCIÁRIAS	4.645.821,90
OUTRAS OBRIGAÇÕES	2.553.177,26
ADIANTAMENTOS DE CLIENTES	13.273,01
CONTAS A PAGAR	1.938.331,25
PARCELAMENTO TRIB./CONTRIBUIÇ	601.573,00
PROVISÕES	1.502.090,22
OUTRAS PROVISÕES	1.502.090,22
NÃO CIRCULANTE	39.176.061,80
OUTROS EMPREST./FINANCIAMENTOS	6.982.432,48
TITULOS A PAGAR - QUIROGRAFÁRIOS	6.252.196,65
CONTR. ONEROSO DE MUTUO - QUIROGRAFÁRIO	730.235,83
FORNECEDORES	22.536.049,85
FORNECEDORES QUIROGRAFÁRIOS	22.536.049,85
OBRIGAÇÕES TRIBUTÁRIAS	9.657.579,47
PARCELAMENTO TRIB/CONTRIBUIÇÃO	5.605.410,69
IMPOSTOS E CONTRIBUIÇÕES	4.052.168,78
PASSIVO A DESCOBERTO	(67.351.543,87)
CAPITAL SOCIAL	2.235.850,00
CAPITAL SUBSCRITO	2.235.850,00
LUCROS PREJUIZOS ACUMULADOS	(74.662.070,23)
LUCROS PREJUÍZOS ACUMULADOS	(53.453.305,26)
RESULTADO DO EXERCÍCIO	(21.208.764,97)
RECURSOS PARA AUMENTO DE CAPIT	5.074.676,36
ADIA NT FUTURO AUMENTO CAPITAL	5.074.676,36

RECONHECEMOS A EXATIDÃO DO PRESENTE BALANÇO PATRIMONIAL ENCERRADO EM 31/12/2021, TOTALIZANDO NO ATIVO E PASSIVO O VALOR DE R\$ 38.261.652,10 (trinta e oito milhões duzentos e sessenta e um mil seiscentos e cinquenta e dois reais e dez centavos), ESTRUTURADAS CONFORME RESOLUÇÃO CFC Nº 1.374/2011.

TIETE, 31 de Dezembro de 2021

JOSE VALMOR BRUNHERA
SOCIO GERENTE
CPF: 107.316.378-44

DIEGO MARCOS HIDALGO BARBIERI
Reg. no CRC - SP sob o No. 1SP241873/O-9
CPF: 293.290.538-40

DEMONSTRAÇÃO DO RESULTADO DO EXERCÍCIO EM 31/12/2021

Descrição	Saldo Atual
RECEITA BRUTA	24.025.883,51
DEDUÇÕES DA RECEITA BRUTA	(3.097.978,46)
RECEITA LÍQUIDA	20.927.905,05
CPV/CMV	(22.610.078,05)
LUCRO BRUTO	(1.682.173,00)
DESPESAS OPERACIONAIS	(783.169,97)
DESPESAS COM VENDAS	(291.736,69)
DESPESAS ADMINISTRATIVAS	(491.433,28)
RESULTADO FINANCEIRO	(349.931,38)
OUTRAS DESPESAS OPERACIONAIS	(46,60)
OUTRAS RECEITAS OPERACIONAIS	2.616.015,71
RESULTADO OPERACIONAL	(199.305,24)
RESULTADO ANTES DO IR E CSL	(199.305,24)
PREJUÍZO DO EXERCÍCIO	(199.305,24)

Reconhecemos a exatidão da presente Demonstração do Resultado do Exercício.

TIETE, 31 de Dezembro de 2021

JOSE VALMOR BRUNHERA
SOCIO GERENTE
CPF: 107.316.378-44

DIEGO MARCOS HIDALGO BARBIERI
Reg. no CRC - SP sob o No. 1SP241873/O-9
CPF: 293.290.538-40



ADMINISTRAÇÃO
JUDICIAL

Relatório Fotográfico

Avícola Dacar Ltda.

Fevereiro/2021

Inteiroito: R4C Administração Judicial Ltda., regularmente nomeada Administradora Judicial nos autos da Recuperação Judicial de **AVÍCOLA DACAR LTDA.**, feito em tramite na 1ª Vara Cível de Tietê, processo nº 1000247-90.2018.8.26.0629, vem informar que procedeu a **vistoria não agendada** à sede da Recuperanda em 10 de fevereiro de 2022.

Breve Relatório: Antes de adentrar no mérito do presente acervo fotográfico, imperioso destacar que, conforme relatado pelo patrono da Recuperanda no conclave assemblear em 2ª convocação realizado virtualmente no dia 08.02.2022, a empresa passou por uma enchente causada pelas fortes chuvas e a cheia do rio Tietê, localizado aproximadamente à 30 metros da empresa.

Destarte, este signatário deslocou-se para empresa no dia 10.02.2022, para visualizar os efeitos ocasionados pela enchente e pôde-se vislumbrar a empresa em escoreito funcionamento com colaboradores trabalhando nos diversos setores.

No entanto, em conversa com o representante da empresa foram fornecidas imagens que ilustram o resultado da enchente, as quais foram inseridas na parte final do presente relatório.

Importante salientar, que a Recuperanda mantém adotando todas às medidas de prevenção para impedir a disseminação do novo coronavírus e suas variantes, fornecendo álcool em gel e máscaras para todos os seus colaboradores, atendendo assim, as recomendações exaradas pelo Governo do Estado de São Paulo e pela OMS (Organização Mundial da Saúde).



Foto 001: Entrada principal



ADMINISTRAÇÃO
JUDICIAL



Foto 002: Portaria



Foto 003: Vista das dependências internas da empresa



Foto 004: Posto de abastecimento



Foto 005: Vista do setor de manutenção e mecânica



ADMINISTRAÇÃO
JUDICIAL



Foto 006: Colaboradores trabalhando no setor de manutenção e mecânica



Foto 007: Setor de manutenção (continuação)



Foto 008: Veículo em abastecimento nas câmaras frias



Foto 009: Vista do almoxarifado



Foto 010: Galpão de recepção de aves



Foto 011: Colaboradores trabalhando no galpão de recepção de aves



ADMINISTRAÇÃO
JUDICIAL




Foto 012: Vista superior do galpão de recepção de aves






Foto 013: Area de higienização para adentrar no setor produtivo



Foto 014: Vista do setor produtivo



Foto 015: Colaboradores trabalhando no setor produtivo

Foto 016: Colaboradores trabalhando (*continuação*)

Foto 017: Câmara fria

Foto 018: Câmara fria (*continuação*)

Foto 019: Colaboradores trabalhando na câmara fria



ADMINISTRAÇÃO
JUDICIAL



Foto 020: Pátio da empresa





ADMINISTRAÇÃO
JUDICIAL

Foto 021: Pilastra de sustentação aleatória e vislumbre do nível de água no momento da enchente



Foto 022: Entrada do setor administrativo e recepção



ADMINISTRAÇÃO
JUDICIAL



Foto 023: Setor de vendas



Foto 024: Arquivo geral



ADMINISTRAÇÃO
JUDICIAL



Foto 025: Colaboradoras trabalhando no setor administrativo

**IMAGENS ENCAMINHADAS NO MOMENTO EXATO DA
ENCHENTE**





ADMINISTRAÇÃO
JUDICIAL





Conclusão: Conforme imagens e vídeos encaminhados pelo funcionário da Recuperanda, de fato houve uma enchente que acarretou na paralisação momentânea nas atividades da empresa, todavia, com o passar das horas e a chegada de dias ensolarados, é notório vislumbrar o retorno da atividade empresarial, pois, conforme verifica-se da vistoria realizada no dia 10.02.2022, a empresa encontra-se em correto funcionamento com colaboradores operando em todos os segmentos, comercializando diariamente centenas de produtos.