

**EXCELENTÍSSIMO SENHOR DOUTOR JUIZ DE DIREITO DA E. 3ª VARA
CÍVEL DA COMARCA DE GARÇA – ESTADO DE SÃO PAULO**

Processo sob nº 1000628-87.2019.8.26.0201

Recuperação Judicial

R4C – ADMINISTRAÇÃO JUDICIAL LTDA., regularmente nomeada Administradora Judicial nos autos da Recuperação Judicial de **FLÁVIA CRISTINA PERÃO-ME – EM RECUPERAÇÃO JUDICIAL.**, vem, respeitosamente, à presença de Vossa Excelência, em obediência ao quando disposto no artigo 22, inciso II, alínea “c” da Lei 11.101/2005, requerer a juntada aos autos do **Relatório Mensal de Atividades** (RMA) da Recuperanda referente ao mês de abril de 2022, bem como, respectivos documentos contábeis atinentes ao mesmo período.

Termos em que, pede deferimento.

Campinas, 22 de junho de 2022.

R4C ADMINISTRAÇÃO JUDICIAL

Maurício Dellova de Campos

OAB/SP nº 183.917

Arthur F. Cesarini

OAB/SP nº 345.711

Felipe Rodrigues Medeiros

OAB/SP nº 468.865



ADMINISTRAÇÃO
JUDICIAL

Relatório Mensal de Atividades

Flavia Cristina Perão

Abril/2022



Sumário

1. INTRODUÇÃO	5
2. DO CENÁRIO ECONÔMICO E SETORIAL E DA SITUAÇÃO DA EMPRESA	6
2.1. ASPECTOS CONJUNTURAIS E CONTEXTO SETORIAL.....	6
3. VISÃO GERAL DA RECUPERANDA	10
3.1. DA EMPRESA	10
3.2. DA COMPOSIÇÃO SOCIETÁRIA.....	10
3.3. DA RELAÇÃO DE ESTABELECIMENTOS E FILIAIS.....	11
3.4. DA ESTRUTURA ORGANIZACIONAL	11
4. INFORMAÇÕES ECONÔMICAS E CONTÁBEIS	11
4.1. BALANÇO PATRIMONIAL	12
4.1.1. Disponível.....	12
4.1.2. Contas a Receber	13
4.1.3. Estoques	13
4.1.4. Imobilizado.....	14
4.1.5. Fornecedores.....	17
4.1.6. Empréstimos e Financiamentos.....	17
4.1.7. Obrigações Sociais e Trabalhistas	18
4.1.8. Passivo Tributário.....	19
4.2. DEMONSTRAÇÃO DO RESULTADO DO EXERCÍCIO	20
4.2.1. Faturamento e Deduções de Vendas.....	20
4.2.2. Receita Líquida e Custo de Vendas	20
4.2.3. Margem de Contribuição e Despesas Operacionais.....	21
4.2.4. Resultado Operacional (EBITDA)	22
4.2.5. Resultado Financeiro	23
4.2.6. Resultado Líquido.....	23
4.3. ÍNDICES E INDICADORES	24
4.3.1. Liquidez Corrente.....	24
4.3.2. Liquidez Geral.....	25
4.3.3. Endividamento	26
4.3.4. Participação do Custo de Vendas.....	27
4.3.5. Margem EBTIDA.....	27



4.3.6. Retorno Líquido	28
5. PASSIVO CONCURSAL.....	29
6. ANÁLISE E CONSIDERAÇÕES FINAIS	30
7. ACOMPANHAMENTO PROCESSUAL.....	30
8. ANEXOS	31



Glossário

Perão	Flavia Cristina Perão
DRE	Demonstrativo de Resultado do Exercício
BP	Balço Patrimonial
DFC	Demonstração de Fluxo de Caixa
Receita Bruta ou Faturamento	Todas as receitas operacionais auferidas pela empresa em um determinado período, incluindo impostos, comissões, etc.
Receita Líquida	Se trata do faturamento ou receita bruta depois de deduzidos os impostos, devoluções e comissões, sendo esta última de acordo com a política da empresa.
Custo de Vendas	São os gastos diretamente ligados a produção, como matéria-prima, materiais auxiliares e mão-de-obra direta.
Margem de Contribuição	Por margem de contribuição entende-se o valor que a operação da empresa gera após deduzir os impostos e os custos de vendas. Esse valor deve ser suficiente para cobrir as despesas da empresa e gerar retorno aos sócios.
EBITDA	O EBITDA (<i>Earnings before interests, taxes, depreciation and amortizations</i>) – resultado antes dos juros, impostos, depreciação e amortizações – representa a geração operacional de caixa da empresa, isto é, o quanto a empresa consegue gerar de recursos apenas em suas atividades operacionais e, por isso, também é chamado de resultado operacional.
Resultado Financeiro	É a diferença entre as despesas financeiras da empresa, que podem ser provenientes de juros pagos sobre empréstimos, descontos de duplicatas, variação cambial, entre outras operações; e ganhos obtidos no mercado financeiro. Não é um resultado ligado diretamente a operação executada pela empresa.
Resultado Não Operacional	É a diferença entre ganhos e despesas referentes a fatos não ligados a operação da empresa, como alugueis, venda de um imóvel ou ativo imobilizado.
Resultado Líquido	Se trata de resultado final da empresa, depois de contabilizado todos os fatores ocorridos no exercício.

Flavia Cristina Perão

1. Introdução

O presente relatório foi elaborado com o objetivo primordial de demonstrar – nos termos da Lei nº 11.101/2005 – Lei de Recuperação de Empresas e Falência – as bases financeiras, operacionais e estratégicas em direção à desejada superação da sua crise, de forma a resguardar e maximizar sua função social, seja como entidade geradora de bens e recursos, seja como provedora de empregos e tributos resguardando também os interesses da comunidade de credores.

Neste sentido, a presente análise sumária sintetiza, observa e relata a capacidade financeira da empresa a partir de informações disponibilizadas exclusivamente pela recuperanda, não sendo neste momento factíveis de verificação por esta Perita. Confiamos, portanto, na qualidade, completude, rigorosidade e precisão de tais informações¹.

Cabe ressaltar ainda que o relatório leva em consideração outras variáveis de cunho não apenas micro, mas também macroeconômico.

Com base nos dados que aqui serão apresentados, verificaremos ou não a capacidade da empresa, no presente momento e contexto, de honrar suas responsabilidades,

¹ Tendo em vista a presunção de boa-fé e correção por parte da recuperanda, especialmente por tratar-se de ato que é processado em juízo, submetido, portanto, ao ministério do Poder Judiciário, eis que os relatórios mensais são elaborados por esta Administradora Judicial a partir de informações fornecidas pela Recuperanda, de modo que esta deve estar ciente de que tem exclusiva responsabilidade pela higidez, correção técnica e veracidade da documentação disponibilizada. Assim, esta auxiliar do juízo não hesitará em adotar as medidas cabíveis caso constatare qualquer indício de fraude na concepção da documentação que serve de base à elaboração dos relatórios mensais.

tendo em vista o processo de Recuperação Judicial, em especial em face de seus credores.

O atual relatório retrata exclusivamente as informações disponibilizadas, pela recuperanda, entre os meses de maio/2021 a abril/2022.

2. Do cenário econômico e setorial e da situação da empresa

O objetivo desse tópico é abordar as principais informações sobre a economia, as principais projeções, bem como a situação setorial específica da recuperanda visando assim uma melhor compreensão.

2.1. Aspectos conjunturais e contexto setorial

A atividade empresarial² é organizada para a produção, circulação de bens ou de serviços e, como atividade econômica está sujeita a diversos riscos – internos e externos – que podem levar uma empresa a situação de crise econômico-financeira.

Neste sentido, além da análise econômico-financeira baseada nas demonstrações contábeis disponibilizadas pela recuperandas, importa trazer à evidência uma breve análise da conjuntura econômica, bem como, da atual situação do setor desenvolvido.

É de conhecimento que, assim como no resto do mundo, com maior rigor a economia brasileira tem sofrido negativamente com o impacto do Covid-19, o qual tem-se refletido nas expectativas para a inflação futura e baixo crescimento do país.

² Negrão, Ricardo. Direito empresarial: estudo unificado. 5 ed. rev. – São Paulo, 2014.

Segundo o relatório Focus do Banco Central divulgado na data de 06/06/2022³ estima-se que o PIB brasileiro crescerá 1,20% neste ano. Para o mercado financeiro a previsão para 2023 foi de 0,76% - o mesmo previsto na semana passada.

A previsão para o câmbio⁴ é de R\$ 5,05/US\$. Para o ano de 2023, os investidores estimam que o câmbio fique em R\$ 5,05/US\$ – informação também relevante, haja vista que várias empresas estão sujeitas à sua variação, afetando assim o seu resultado.

Outra informação importante para àquelas que exportam seus produtos ao resto do mundo, diz respeito a Balança Comercial. A expectativa de superávit para 2022 é de US\$ 69,50 bilhões⁵. Em relação ao ano de 2023, a expectativa – também de superávit – foi de US\$ 60,00³ bilhões nessa semana.

Em relação a taxa básica de juros (Selic), a mediana das projeções para 2022 é de 13,25% ao ano e de 9,75% ao ano no final de 2023, segundo especialistas.

A meta de inflação⁶ estabelecida pelo Conselho Monetário Nacional (CMN) para 2022 é de 3,5%.

De acordo com as projeções do mercado, o Índice Nacional de Preços ao Consumidor Amplo (IPCA) em 2022 é de 8,89%, portanto, acima do teto da meta estipulado pelo CMN. Para 2023, a projeção é de 4,39%.

³ Relatório parcial devido a greve dos servidores do BACEN.

⁴ Objetivando maior precisão nas projeções realizadas, o BC anunciou em janeiro/2021 que a projeção anual da moeda norte-americana passou a ser calculada a partir da média para a taxa no mês de dezembro e não mais no valor projetado para o último dia útil de cada ano.

⁵ Dados referentes ao Relatório Focus de 09/05/2022.

⁶ Há uma tolerância de 1,5 percentual, portanto, podendo ir de 2,00% até 5,00%.

Setorialmente, verifica-se diferentes impactos – dado a especificidade de cada um dos setores.

Neste sentido, enquanto a economia sofre com a crise proporcionada e disseminada pela pandemia, o setor de agronegócio parece estar alheio a essa situação: é o que os dados revelam.

De acordo com a Confederação da Agricultura e Pecuária do Brasil (CNA) em parceria com o Centro de Estudos Avançados em Economia Aplicada (CEPEA), da EsalQ/USP e a Fundação de Estudos Agrários Luiz de Queiroz (Fealq), o PIB do agronegócio do estado de São Paulo registrou avanço de 8,27% em 2020 demonstrando a mais intensa alta desde 2010 quando o crescimento foi de 12,17%.

Segundo tal resultado, o agronegócio paulista representou 14% do PIB do estado, a maior participação da série histórica, iniciada em 2008.

Após alcançar crescimento recorde em 2020, o PIB do agronegócio brasileiro – calculado pelo Centro de Estudos Avançados em Economia Aplicada (CEPEA), da Esalq/USP, em parceria com a Confederação da Agricultura e Pecuária do Brasil (CNA) – registrou aumento de 5,35% no primeiro trimestre de 2021.

Entre os segmentos do agronegócio, o primário manteve-se em destaque, enquanto o ramo agrícola foi o que maior crescimento (7,99%) apresentou no acumulado do período.

O segundo trimestre foi marcado pela melhora nas exportações do agronegócio, atingindo a cifra de US\$ 11,29 bilhões – cifra recorde atingida no mês de julho ao longo de toda a série histórica de 1997 a 2020.

Tal desempenho se deve ao aumento (28,5%) do índice de preços dos produtos do agronegócio exportados pelo Brasil na comparação entre julho/2021 e julho/2020.

O último trimestre de 2021 foi marcado pela queda de 2,03% influenciado, sobretudo, pela piora nos preços reais do setor.

Dados divulgados pelo CEPEA (Centro de Estudos Avançados em Economia Aplicada), em parceria com a Confederação da Agricultura e Pecuária do Brasil (CNA⁷) demonstraram que o PIB do agronegócios de 2021 cresceu 8,36% em 2021 fazendo com que sua participação fosse de 27,4% no PIB brasileiro, sendo essa a maior participação desde 2004 (quando sua participação foi de 27,53%).

Vale ainda observar que os segmentos primários e de insumos ganharam destaque em 2021, apresentando aumento de 17,52% e 52,63%, respectivamente. Entre os ramos, enquanto o PIB do agrícola registrou aumento de 15,88% de 2020 para 2021, o PIB do pecuário recuou 8,95%.

Para 2022, mesmo havendo perspectiva de estagnação, estima-se que o agronegócio continue crescendo, sendo parte essencial dos resultados positivos da balança comercial nos últimos trimestres.

⁷ Vale ressaltar que enquanto o PIB do IBGE considera apenas o que é produzido dentro das fazendas, o indicador da CNA – calculado em parceria com o Centro de Estudos Avançados em Economia Aplicada (Cepea) leva em conta tudo que foi movimentado dentro e fora da porteira, isto é, insumos, agroindústria e serviços.



3. Visão geral da recuperanda

Neste ponto, será apresentada a composição societária da empresa, assim como, eventuais alterações no que diz respeito às participações societárias. Não menos importante, também relacionaremos os estabelecimentos e filiais (quando houver), com breve descritivo da atividade desenvolvida em cada um, quando segmentada ou diferenciada.

3.1. Da empresa

Informações	FLAVIA CRISTINA PERÃO
Tipo de Estabelecimento	Matriz
Razão Social	FLAVIA CRISTINA PERÃO
Nome Fantasia	N/A
Data de Abertura	22/11/2021
CNPJ	17.199.129/0001-73
Inscrição Estadual	315.038.650.119
Endereço	Faz três Irmãos
Complemento	N/A
Bairro	Rural
Cidade	Garça
Estado	SP
CEP	17.400-000
Natureza Jurídica	412-0 - Produtor Rural (Pessoa Física)
CNAE Principal	01.34-2-00 - Cultivo de café
CNAE Secundários	N/A
Capital Social (R\$)	N/A

3.2. Da composição societária

Flavia Cristina Perão – 100%

Capital Social: N/A



3.3. Da relação de estabelecimentos e filiais

Não Aplicável

3.4. Da estrutura organizacional

Período	Fazenda Santa Paulina	Fazenda Três Irmãos	Fazenda Mandaguary	Total
Maio	2	3	4	9
Junho	3	3	4	10
Julho	3	3	4	10
Agosto	5	4	5	14
Setembro	5	4	5	14
Outubro	6	5	5	16
Novembro	6	5	5	16
Dezembro/2021	6	5	5	16
Janeiro/2022	5	5	5	15
Fevereiro/2022	6	5	5	16
Março/2022	5	5	4	14
Abril/2022	4	4	3	11

Conforme a tabela acima, a recuperanda apresentou diminuição de três postos de trabalho no mês de abril/2022, totalizando assim onze colaboradores em sua folha de pagamento.

4. Informações Econômicas e Contábeis

De acordo com o IBRACON (NPC 27):

[...] as demonstrações contábeis são uma representação monetária estruturada da posição patrimonial e financeira em determinada data e das transações realizadas por uma entidade no período findo nessa data. O objetivo das demonstrações contábeis de uso geral é fornecer informações sobre a posição patrimonial e financeira, o

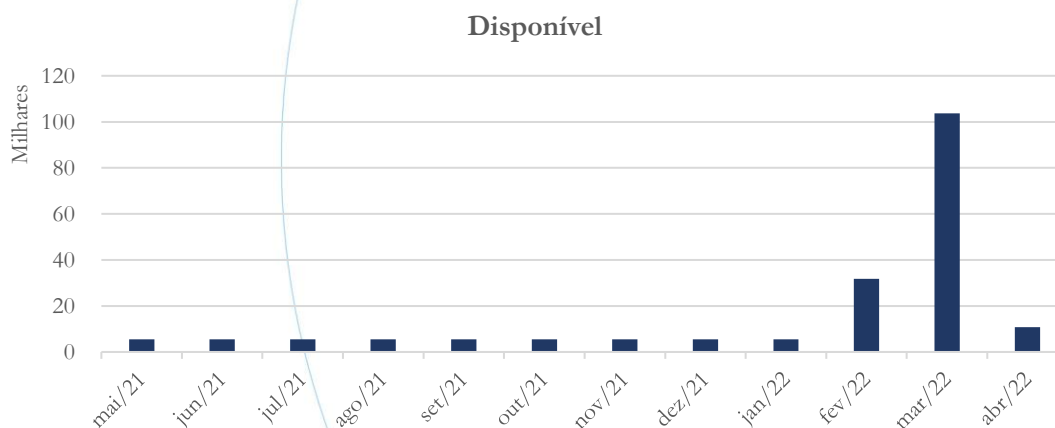
resultado e o fluxo financeiro de uma entidade, que são úteis para uma ampla variedade de usuários na tomada de decisões. As demonstrações contábeis também mostram os resultados do gerenciamento, pela Administração, dos recursos que lhe são confiados.

4.1. Balanço Patrimonial

O Balanço Patrimonial, como demonstração contábil, tem por objetivo evidenciar de forma qualitativa e quantitativamente – em uma determinada data – a posição patrimonial e financeira da empresa.

4.1.1. Disponível⁸

Gráfico 1

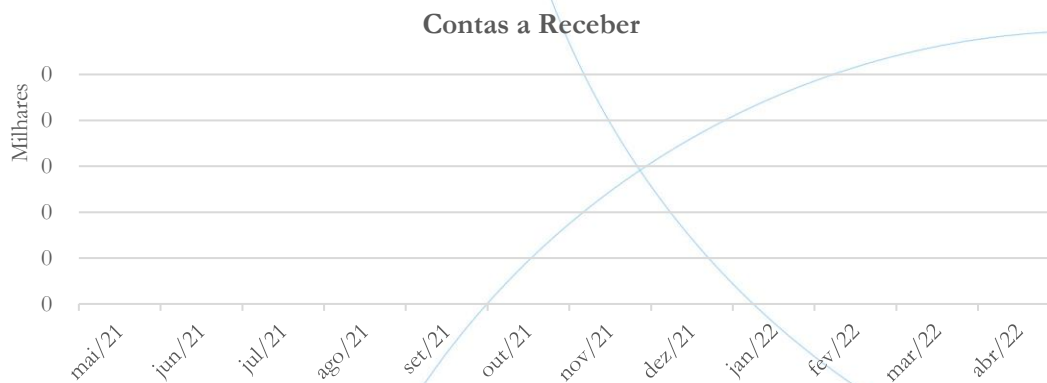


No mês de abril/2022, o disponível apresentou queda de 89,59%, cujo saldo foi de R\$ 10.784 – conforme gráfico acima.

⁸ A conta disponível das recuperandas é composta pelas linhas: caixa, bancos e aplicações

4.1.2. Contas a Receber⁹

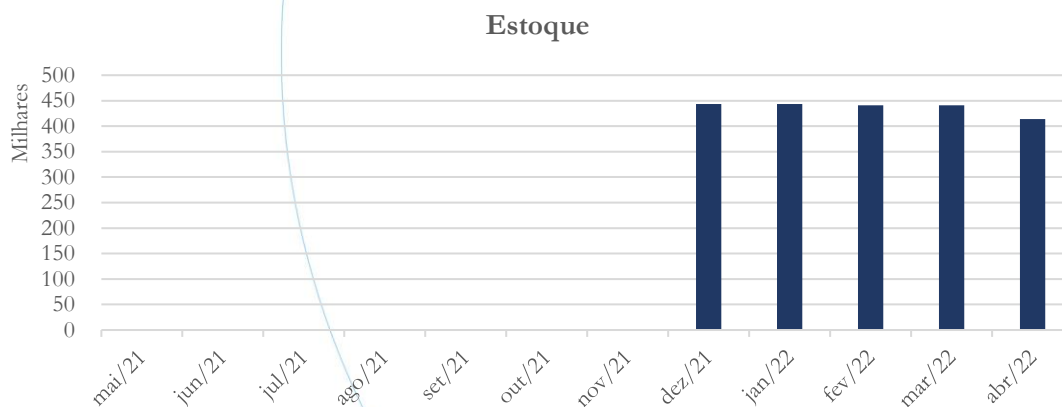
Gráfico 2



A rubrica contas a receber não apresenta saldo, conforme o gráfico acima.

4.1.3. Estoques

Gráfico 3



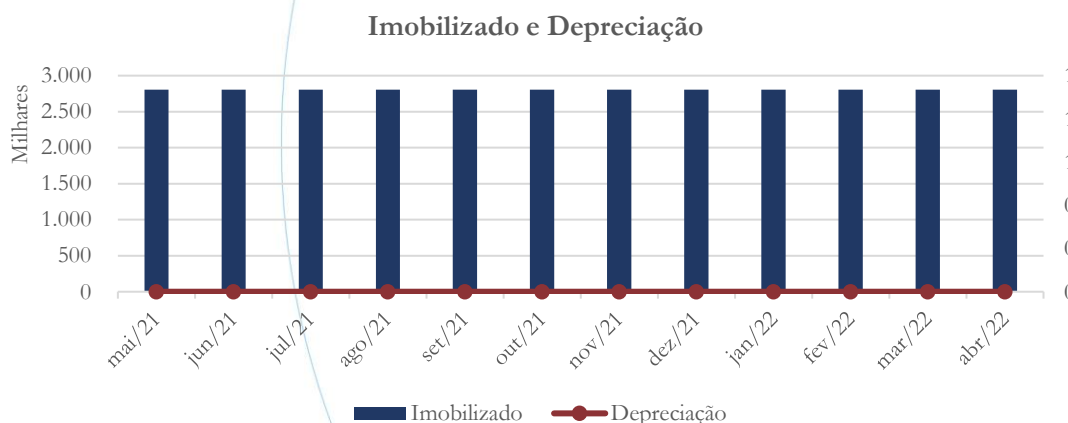
No mês de abril/2022, os estoques apresentaram saldo no valor de R\$ 414.137 mil, registrando assim diminuição de 6,04%, quando comparado ao mês anterior.

4.1.4. Imobilizado

A lei 11.101/05 – que regula a recuperação judicial, a extrajudicial e a falência do empresário e da sociedade empresária – em seu art. 66, aponta que:

Após a distribuição do pedido de recuperação judicial, o devedor não poderá alienar ou onerar bens ou direitos de seu ativo permanente, salvo evidente utilidade reconhecida pelo juiz, depois de ouvido o Comitê, com exceção daqueles previamente relacionados no plano de recuperação judicial.

Gráfico 4



O imobilizado manteve-se estável, enquanto a depreciação apresenta saldo zero – conforme gráfico acima.

Solicitamos a seguinte informação:



O imobilizado manteve-se estável durante o período de janeiro/2021 a dezembro/2021, contabilizando saldo no valor de R\$ 2.804.100, enquanto a depreciação apresenta saldo zero – conforme gráfico acima. Solicitamos à recuperanda que encaminhe a composição do imobilizado, indicando os bens e o valor de cada um deles, com data de aquisição e valor a depreciar.

Segundo a recuperanda:

Por se tratar de pessoa física que atua como produtora rural, portanto sujeita a regime de apuração tributária em que os efeitos da depreciação são neutros, os ativos imobilizados da Recuperanda nunca foram objeto de depreciação contábil ou fiscal em balanço. Todos os itens que compõem o ativo mobilizado da Recuperanda estão contabilizados de acordo com o custo de aquisição.

A recuperanda apresentou informação referente a depreciação, não sendo ainda encaminhado a composição do imobilizado, indicando os bens e o valor de cada um deles – os quais foram novamente solicitados à recuperanda.

A recuperanda apresentou a seguinte tabela:



Máquinas/Descrição	Data de Aquisição	Valor Conforme Custo de Aquisição sem depreciação acumulada
Recolhedora de Café Mogiana Pé de Boi	18/03/2016	R\$ 73.000,00
Recolhedora de Café Mogiana Pé de Boi	18/03/2016	R\$ 73.000,00
Recolhedora de Café Mogiana Pé de Boi	18/03/2016	R\$ 73.000,00
Recolhedora de Café Mogiana Pé de Boi	18/03/2016	R\$ 73.000,00
Fertmax Coffee 2500 Acion HI Ano 2017	17/08/2017	R\$ 30.000,00
Pulverizador Agrícola ano 2016	10/11/2016	R\$ 10.500,00
Pulverizador Agrícola ano 2016	05/11/2018	R\$ 12.000,00
Roçadeira Central e Lateral marca Santa Rita - Série 1367	29/01/2019	R\$ 6.900,00
Fertmax DCA 2500 Hidráulica ano 2020	14/12/2005	R\$ 38.700,00
Distribuidor de composto M 900 Top III	13/12/2020	R\$ 34.000,00
Valor total dos ativos		R\$ 424.100,00

A tabela acima apresentada pela recuperanda possui saldo divergente daquele contabilizado no Balanço Patrimonial, sendo necessário maiores esclarecimentos por parte da recuperanda.

Como esclarecimento do acima exposto, a recuperanda informou:

O valor de R\$ 2.804.100,00 refere-se ao imóvel rural (Fazenda Três Irmãos) juntamente com as máquinas citadas na tabela acima.

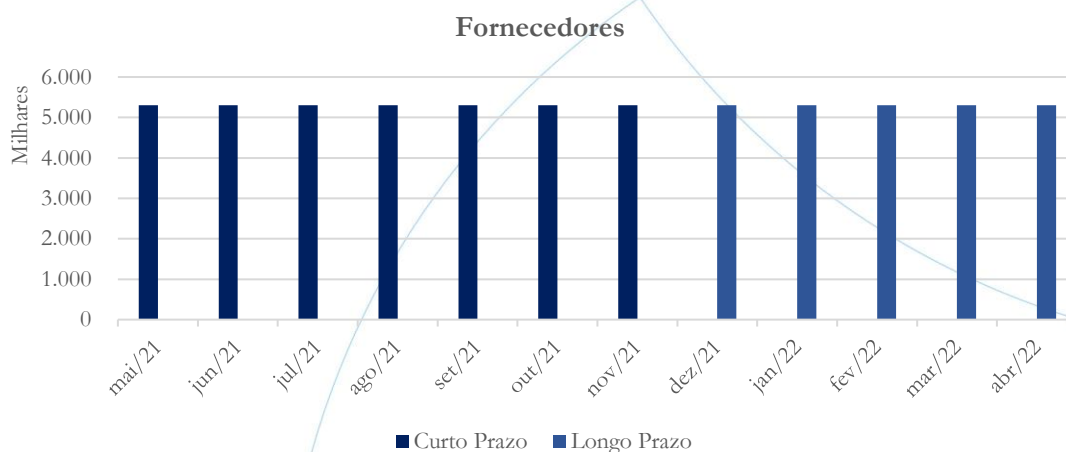
A recuperanda apresentou a informação solicitada. No entanto, cabe observar ainda que esta não registra a depreciação do imobilizado, sempre ressaltando que tal



informação não é utilizada somente para fins fiscais, mas também para corrigir o valor dos bens ao longo de sua vida útil.

4.1.5. Fornecedores

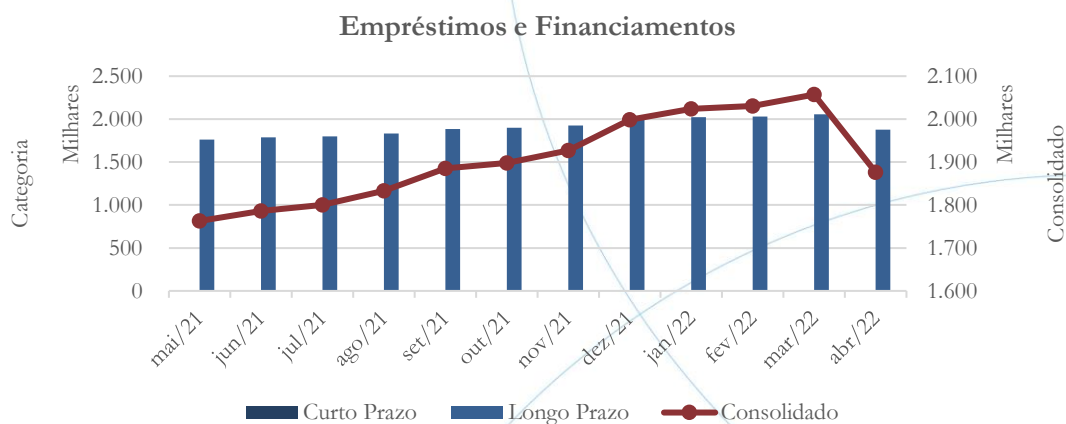
Gráfico 5



De acordo com os esclarecimentos prestados pela recuperanda houve o reconhecimento do valor sujeito aos efeitos da recuperação judicial, o qual passou a ser contabilizado a longo prazo, conforme o gráfico acima.

4.1.6. Empréstimos e Financiamentos

Gráfico 6

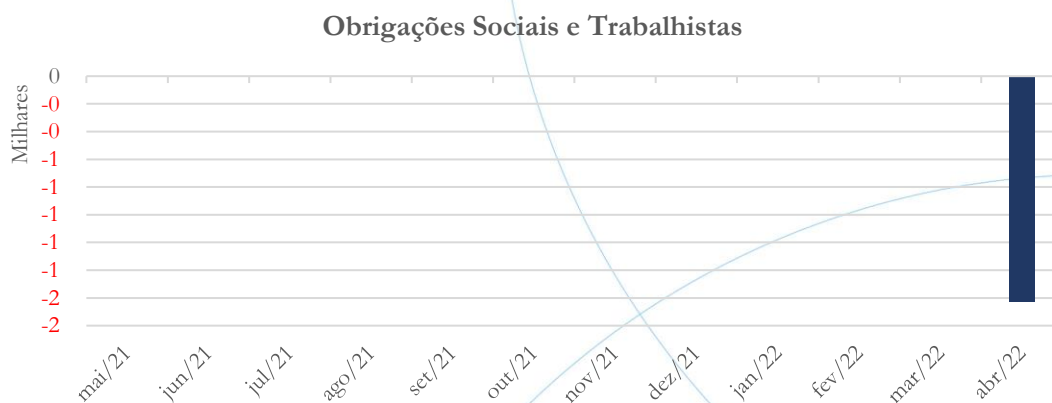


No mês de abril/2022, o saldo consolidado da conta empréstimos e financiamentos¹⁰ apresentou diminuição de 8,78%, movimentação essa registrada a longo prazo – conforme o gráfico acima. Considerando que os recursos utilizados na operação são obtidos através de empréstimos realizados entre familiares, cabe comentar a contabilização realizada entre a recuperanda e o Sr. Guilherme Henrique Perão, conforme o balancete da Sra. Flávia, apresentou o recebimento de recursos no valor de R\$ 19.422,35 e o envio de R\$ 200.000,00. Em confronto com o balancete do Sr. Guilherme Henrique foi identificado o valor de R\$ 19.422,35, no entanto, não foi identificado a contabilização no valor de R\$ 200.000,00. Dessa forma, solicitamos à recuperanda que encaminhe os documentos que suportam as operações realizadas.

4.1.7. Obrigações Sociais e Trabalhistas

¹⁰ Cujo recurso contabilizado provém de familiares.

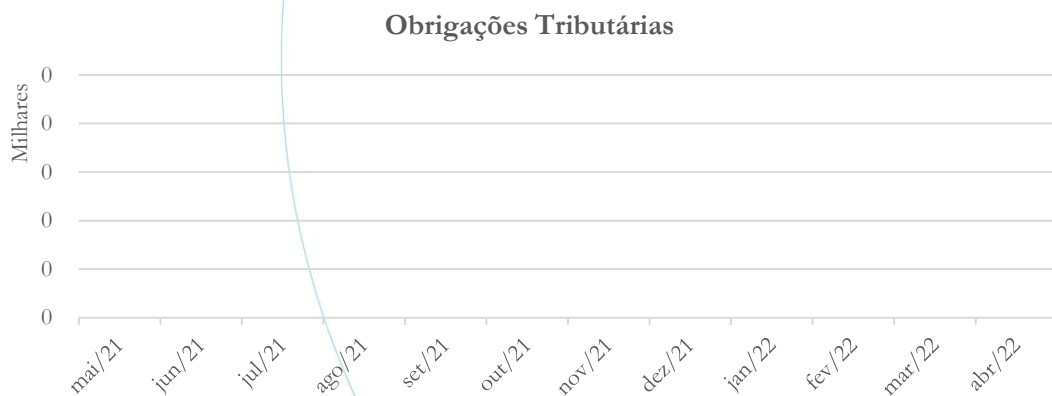
Gráfico 7



O saldo das obrigações sociais e trabalhistas apresentado pela recuperanda no mês de abril/2022 é incompatível com a natureza da conta, sendo necessário revisão por parte da empresa.

4.1.8. Passivo Tributário

Gráfico 8



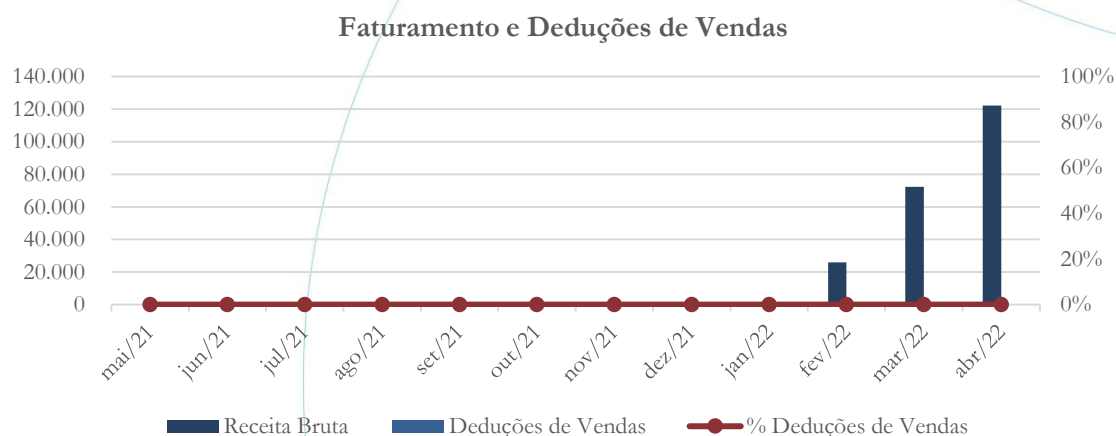
A recuperanda não apresenta passivo tributário ao período do período em análise.

4.2. Demonstração do Resultado do Exercício

A Demonstração do Resultado do Exercício (DRE), como relatório contábil é confeccionada junto com o Balanço Patrimonial e oferece uma síntese econômica das atividades operacionais e não operacionais permitindo visualizar assim se a empresa está gerando lucro ou prejuízo, em um determinado período.

4.2.1. Faturamento e Deduções de Vendas

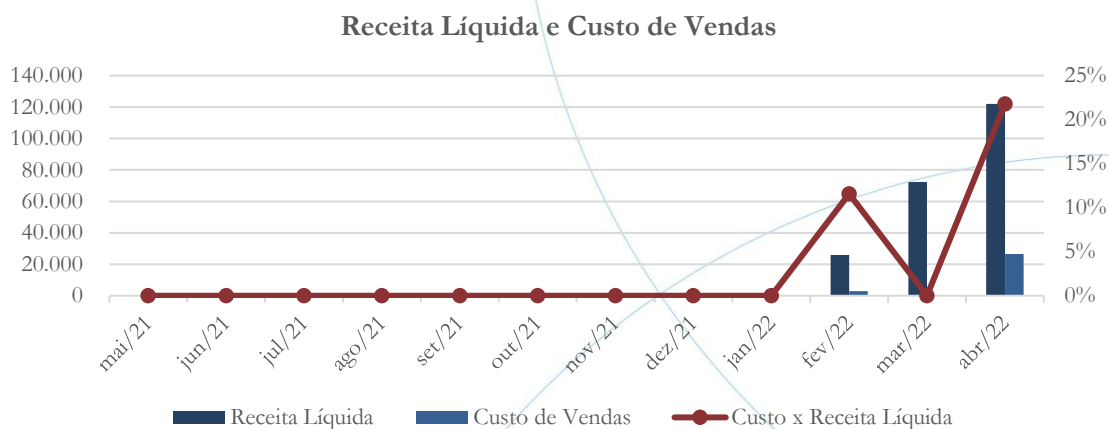
Gráfico 6



No mês de abril/2022, o faturamento registrou aumento de 68,99%, quando comparado ao mês anterior.

4.2.2. Receita Líquida e Custo de Vendas

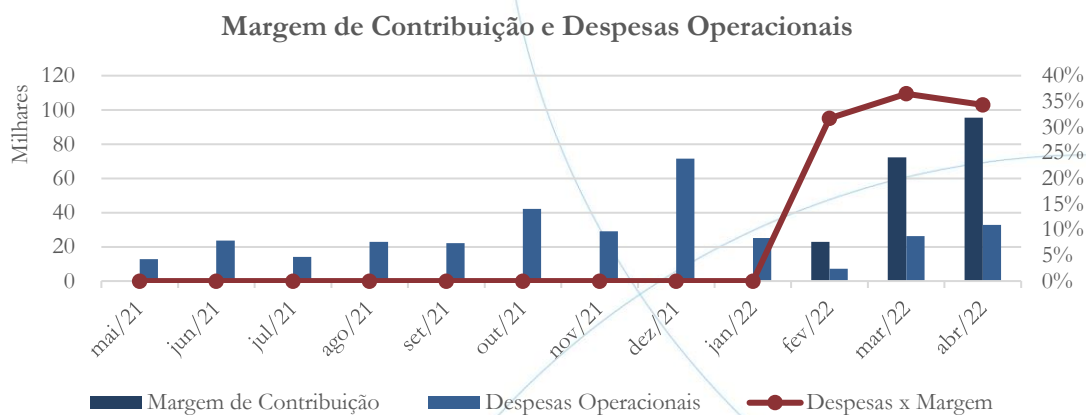
Gráfico 7



Por não haver a contabilização das deduções de vendas, a receita líquida registra valores semelhantes as vendas, enquanto o custo de vendas apresentou saldo no valor de R\$ 26,6 mil no mês de abril/2022, sendo este compatível com a diminuição na conta estoque. Haja vista a contabilização realizada, solicitamos que a recuperanda que esclareça a ausência de saldo na conta custo de vendas referente ao mês de março/2022.

4.2.3. Margem de Contribuição e Despesas Operacionais

Gráfico 8



A recuperanda apresenta margem de contribuição que pode ser considerada satisfatória, com taxa de aumento superior à das despesas operacionais, que por sua vez representaram 34,31% da margem auferida no mês de abril/2022. Ainda referente as despesas operacionais, vale observar que essas registraram aumento de 24,32%, enquanto na margem de contribuição esse foi de 32,14%.

4.2.4. Resultado Operacional (EBITDA)

Gráfico 9

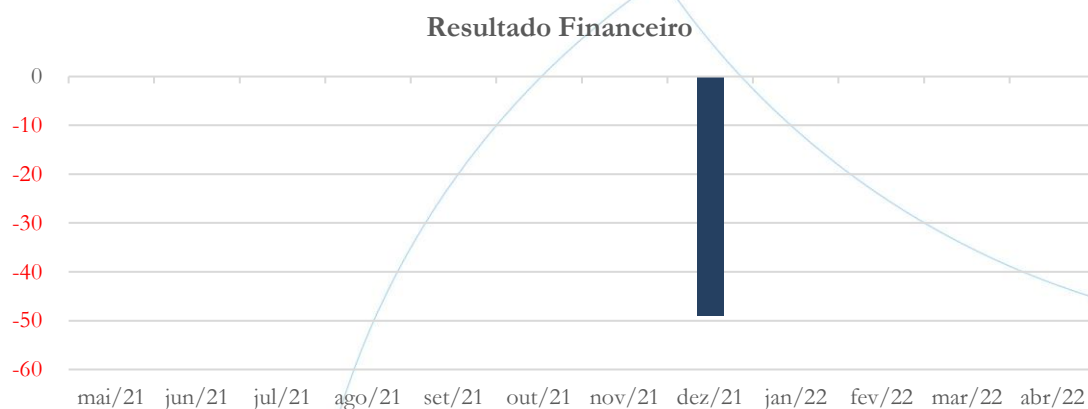




Com aumento de 36,63% em abril/2022, a recuperanda apresentou lucro operacional de R\$ 99,1 mil no primeiro quadrimestre de 2022.

4.2.5. Resultado Financeiro

Gráfico 10

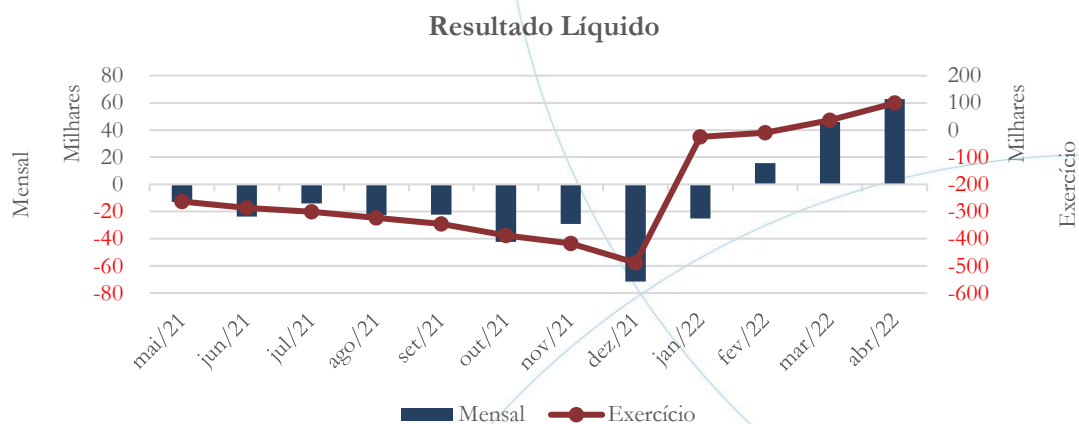


Conforme o gráfico acima, não houve a contabilização de saldo no resultado financeiro no atual exercício.

4.2.6. Resultado Líquido



Gráfico 11



Acompanhado o resultado operacional, a recuperanda apresentou lucro líquido de R\$ 99,1 mil no primeiro quadrimestre de 2022.

4.3. Índices e Indicadores

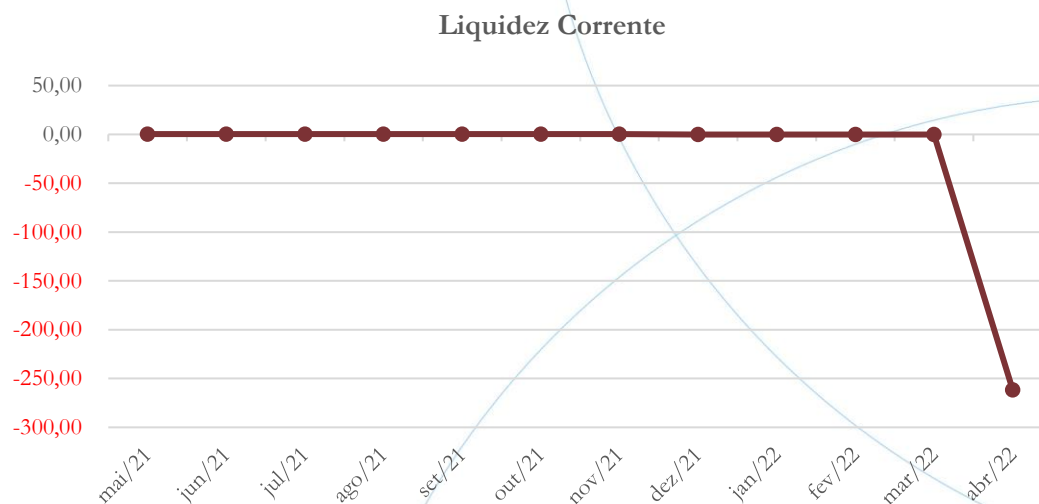
Os índices e indicadores são resultados obtidos através da análise contábil da empresa, os quais fornecem informações relevantes a respeito das operações realizadas possibilitando uma melhor avaliação, via fórmulas matemáticas, na averiguação das demonstrações financeiras.

4.3.1. Liquidez Corrente

A liquidez corrente¹¹ – obtida através da razão entre o ativo circulante e o passivo circulante – tem como objetivo demonstrar se a empresa está cumprindo com as obrigações imediatas, ou seja, àquelas de curto prazo.

¹¹ Quanto maior for o índice encontrado, melhor é a situação de liquidez da empresa.

Gráfico 12



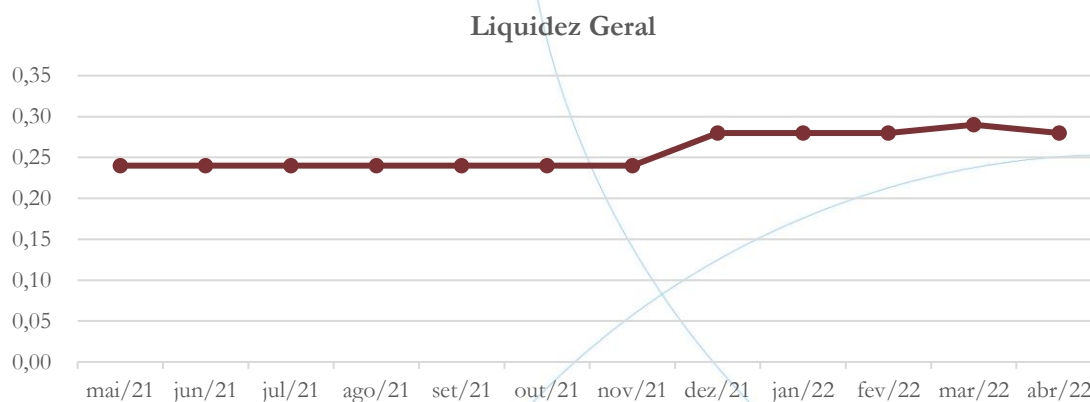
Devido a contabilização inconsistente apresentada nas obrigações sociais e trabalhistas, a qual está sendo questionada por esta administradora, a análise deste índice se encontra prejudicada.

4.3.2. Liquidez Geral

Objetiva comparar a capacidade da empresa a curto e a longo prazo¹². Neste sentido, quando o resultado deste for menor que 1, em tese, a empresa estaria com problemas financeiros e, conseqüentemente, apresentaria dificuldades em cumprir suas obrigações.

¹² Calcula-se a liquidez geral através da soma do ativo circulante e realizável a longo prazo dividido pela soma do passivo circulante e não circulante.

Gráfico 13

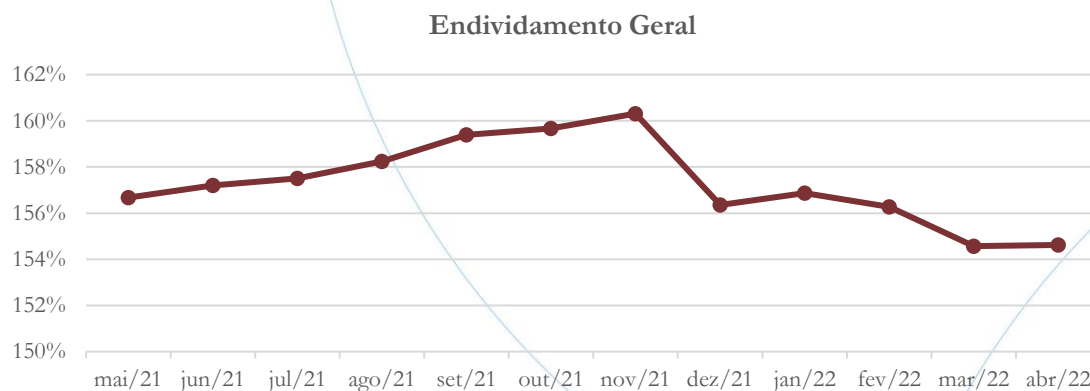


No mês de abril/2022, a recuperanda possuía R\$ 0,28 para cada R\$ 1,00 de dívida adquirida a curto e a longo prazo. O índice foi beneficiado pelo aumento no saldo das disponibilidades.

4.3.3. Endividamento

O objetivo deste índice é verificar o percentual de capital de terceiros que a empresa utiliza naquele período em análise. Neste sentido, quanto mais elevado for o índice, maior o grau de endividamento no andamento de suas atividades.

Gráfico 14

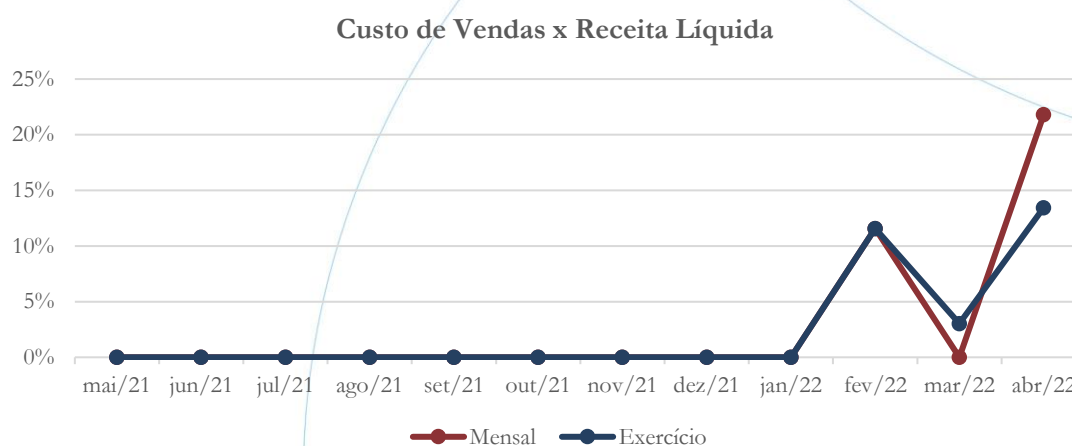


O endividamento geral foi de 155% no mês de abril/2022, indicando alta dependência de capital de terceiros na operação.

4.3.4. Participação do Custo de Vendas

Mostra a participação do custo de vendas na receita líquida auferida em cada período.

Gráfico 15



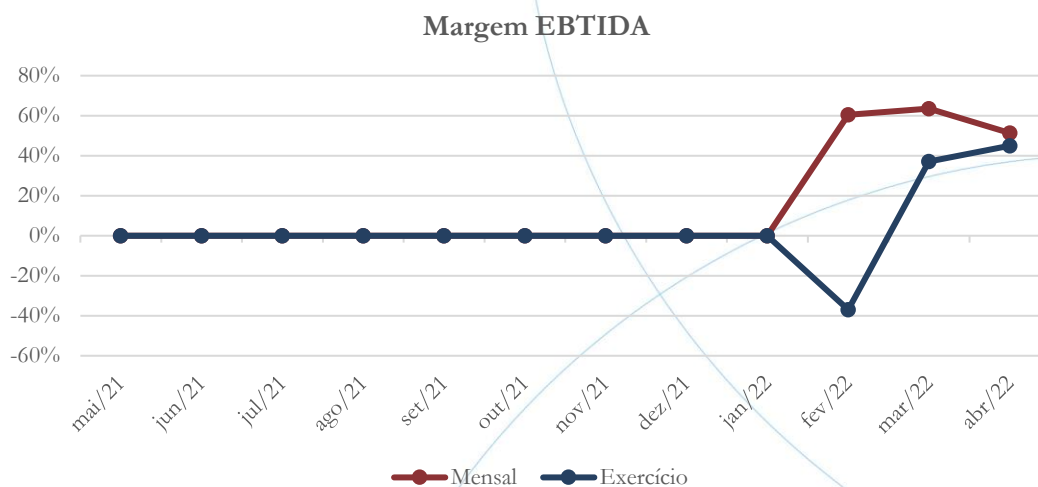
O custo de vendas, no mês de abril/2022, representou 22% da receita líquida auferida, enquanto no acumulado do exercício esse foi de 13%.

4.3.5. Margem EBTIDA

O EBITDA (*Earnings before interests, taxes, depreciation and amortizations*) – resultado antes dos juros, impostos, depreciação e amortizações – que mede o resultado da operação. Neste sentido, este nos mostra quanto dinheiro é gerado pelos ativos operacionais.



Gráfico 16



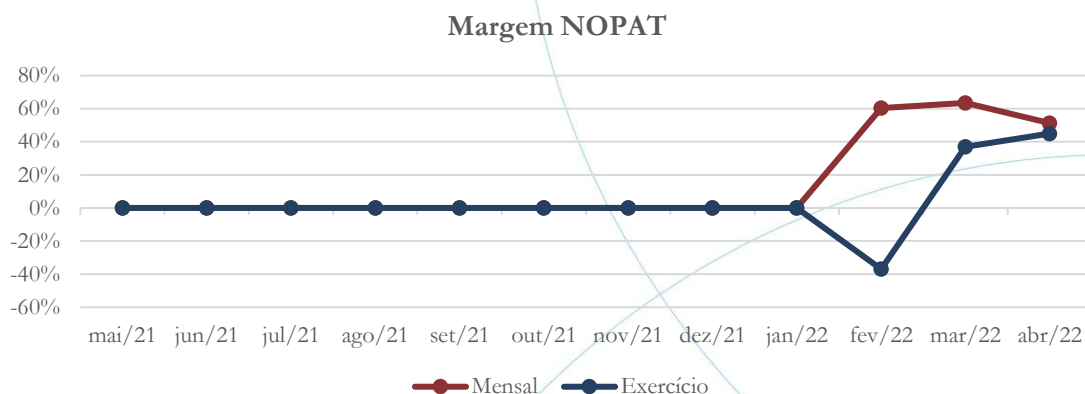
A margem EBTIDA registrou 51% no mês de abril/2022, enquanto no acumulado essa foi de 45%.

4.3.6. Retorno Líquido

O resultado líquido desconsidera todos os fatores que influenciam o resultado de uma operação, ou seja, depreciação, amortizações, juros pagos e recebidos, receitas e despesas não operacionais, impostos sobre lucro, entre outros – isto é, apresenta o lucro que o ativo realmente oferece à empresa.



Gráfico 17

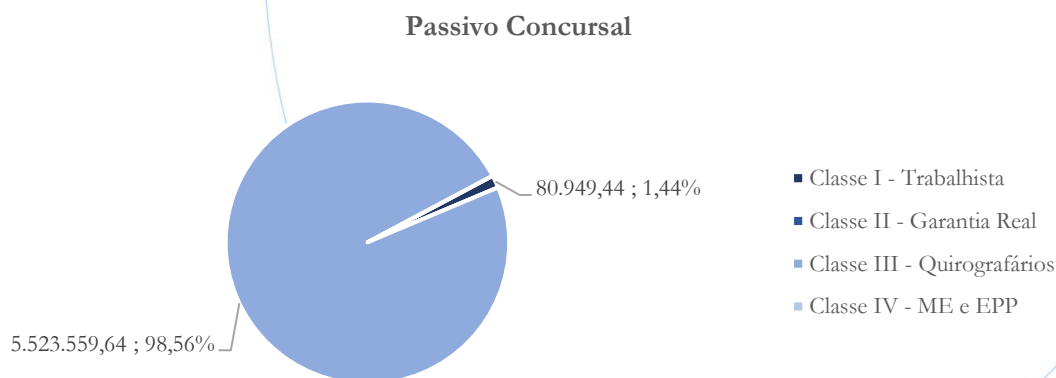


A margem NOPAT repete os índices do EBTIDA, com 51% no mês de abril/2022 e 45% no exercício corrente.

5. Passivo concursal

A recuperanda possui o seguinte passivo concursal¹³:

Gráfico 18



¹³ Atualizado em junho/2022.

O passivo concursal possui saldo no valor de R\$ 5,6 milhões, conforme a tabela abaixo:

Classes de Credores	Quantidade de Credores	Valor do Crédito	Participação da Classe
Classe I - Trabalhista	2	80.949,44	1,44%
Classe II - Garantia Real	0	0,00	0,00%
Classe III - Quirografários	7	5.523.559,64	98,56%
Classe IV - ME e EPP	0	0,00	0,00%
Total	9	5.604.509,08	100,00%

Verifica-se que há um total de 9 credores, sendo que 98,56% do crédito concursal encontra-se concentrado na Classe III – a qual possui 7 credores, enquanto na Classe I há 2 credores, representando 1,44% do crédito. Vale ainda observar que na Classe IV e II não há credores - conforme tabela acima.

6. Análise e considerações finais

Nesse último mês em análise, a recuperanda apresentou aumento no faturamento advindo da venda de safras de café, registrando lucro operacional e líquido.

O desenvolvimento da operação permanece sendo realizado através de financiamento, sendo esse proveniente de familiares, conforme informações fornecidas pela administração da empresa.

No mais, continuaremos acompanhando!

7. Acompanhamento processual

ADMINISTRAÇÃO
JUDICIAL

Recuperação Judicial

Processo n. 1001497-78.2015.8.26.0431

17/11/2015	Petição inicial
24/03/2017	Deferimento Pedido de Homologação da RJ
29/05/2017	Plano de Recuperação Judicial
19/09/2018	Publicação Edital art. 52 e art. 53
05/03/2020	Edital do art. 7

Para verificação do andamento processual acesse o site: www.r4cempresarial.com.br

8. Anexos

BALANCETE VERIFICAÇÃO**PERIODO: 01/04/2022 A 30/04/2022****PÁGINA: 000001**

2154 FLAVIA CRISTINA PERAO - FAZENDA TRES IRMAOS

FAZENDA TRES IRMAOS - Bairro: ZONA RURAL - EST GARCA A RIO - CEP: 17400-000 GARCA/SP

CNPJ: 17.199.129/0001-73

I.E. 315038650119

Orgão: JUCESP Registro Nº

CONTA	SALDO ANTERIOR	DÉBITO	CRÉDITO	SALDO ATUAL
1 ATIVO	5.046.905,44 D	536.246,82	655.722,72	4.927.429,54 D
1.1 ATIVO CIRCULANTE	544.396,22 D	536.246,82	655.722,72	424.920,32 D
1.1.01 DISPONIVEL	103.636,34 D	122.110,02	214.962,84	10.783,52 D
1.1.01.01 CAIXA GERAL	103.636,34 D	122.110,02	214.962,84	10.783,52 D
1101010001 CAIXA	103.636,34 D	122.110,02	214.962,84	10.783,52 D
1.1.07 ESTOQUES APURADOS	440.759,88 D	414.136,80	440.759,88	414.136,80 D
1.1.07.01 ESTOQUES	440.759,88 D	414.136,80	440.759,88	414.136,80 D
1053 1107010005 CAFE - 3.780 SACAS	440.759,88 D	414.136,80	440.759,88	414.136,80 D
1.2 ATIVO NAO CIRCULANTE	4.502.509,22 D	0,00	0,00	4.502.509,22 D
1.2.01 REALIZAVEL A LONGO PRAZO	1.698.409,22 D	0,00	0,00	1.698.409,22 D
1.2.01.06 EMPRESTIMOS	1.698.409,22 D	0,00	0,00	1.698.409,22 D
2649 1201060001 JOSE GUILHERME PERAO E OUTROS	594.932,04 D	0,00	0,00	594.932,04 D
2650 1201060002 NEUZA CIRILO PERAO	13.389,94 D	0,00	0,00	13.389,94 D
2651 1201060003 NEUZA CIRILO PERAO E OUTROS	747.122,28 D	0,00	0,00	747.122,28 D
2652 1201060004 ROMILDO PERAO E OUTROS	175.137,38 D	0,00	0,00	175.137,38 D
2653 1201060005 RONALDO PERAO E OUTROS	167.827,58 D	0,00	0,00	167.827,58 D
1.2.04 IMOBILIZADO	2.804.100,00 D	0,00	0,00	2.804.100,00 D
1.2.04.01 IMOBILIZADO	2.804.100,00 D	0,00	0,00	2.804.100,00 D
325 1204010016 BENFEITORIAS E MELHORAMENTOS	70.000,00 D	0,00	0,00	70.000,00 D
839 1204010034 CULTURAS DIVERSAS	300.000,00 D	0,00	0,00	300.000,00 D
848 1204010037 IMOVEL - TERRA NUA	2.010.000,00 D	0,00	0,00	2.010.000,00 D
328 1204010018 IMPLEMENTOS AGRICOLAS	102.100,00 D	0,00	0,00	102.100,00 D
327 1204010017 MAQUINAS AGRICOLAS	322.000,00 D	0,00	0,00	322.000,00 D
2 PASSIVO	5.010.561,62 C	201.624,48	19.422,35	4.828.359,49 C
2.1 PASSIVO CIRCULANTE	0,00	1.624,48	0,00	1.624,48 D
2.1.02 DEBITOS FISCAIS E SOCIAIS	0,00	1.624,48	0,00	1.624,48 D
2.1.02.01 DEBITOS SOCIAIS	0,00	1.624,48	0,00	1.624,48 D
134 2102010003 FGTS A RECOLHER	0,00	1.624,48	0,00	1.624,48 D
2.2 PASSIVO NAO CIRCULANTE	7.357.267,53 C	200.000,00	19.422,35	7.176.689,88 C
2.2.01 EMPRESTIMOS E FINANCIAMENTOS	2.057.121,91 C	200.000,00	19.422,35	1.876.544,26 C
2.2.01.03 EMPRESTIMOS DIVERSOS	2.057.121,91 C	200.000,00	19.422,35	1.876.544,26 C
2505 2201030008 GUILHERME HENRIQUE PERAO	557.121,91 C	200.000,00	19.422,35	376.544,26 C
2525 2201030009 JOSE GUILHERME PERAO	500.000,00 C	0,00	0,00	500.000,00 C
2526 2201030010 ROMILDO PERAO	500.000,00 C	0,00	0,00	500.000,00 C
2527 2201030011 RONALDO PERAO	500.000,00 C	0,00	0,00	500.000,00 C
2.2.02 FORNECEDORES	5.300.145,62 C	0,00	0,00	5.300.145,62 C
2.2.02.01 FORNECEDORES	5.300.145,62 C	0,00	0,00	5.300.145,62 C
2654 2202010005 CIMOAGRO COMERCIO E REP	1.396.878,29 C	0,00	0,00	1.396.878,29 C
2659 2202010010 CLAUDIO ANTONIOL FILHO	684.744,00 C	0,00	0,00	684.744,00 C
2655 2202010006 EMBRAFOS INDUSTRIA E COMERCIO	2.985.180,00 C	0,00	0,00	2.985.180,00 C
2658 2202010009 MINERACAO GOBBO LTDA	104.053,95 C	0,00	0,00	104.053,95 C
2657 2202010008 TRANSPORTADORA GOBBO LTDA	55.311,48 C	0,00	0,00	55.311,48 C
2656 2202010007 UNIPETRO MARILIA DISTRIBUIDORA	73.977,90 C	0,00	0,00	73.977,90 C
2.3 RESULTADO EXERCICIOS FUTUROS	443.750,42 C	0,00	0,00	443.750,42 C
2.3.01 RESULTADO EXERCICIOS FUTUROS	443.750,42 C	0,00	0,00	443.750,42 C
2.3.01.02 (-) CUSTO DE EXERCICIOS FUTURS	443.750,42 C	0,00	0,00	443.750,42 C
458 2301020001 (-) CUSTO DE EXERCICIOS FUTURS	443.750,42 C	0,00	0,00	443.750,42 C
2.4 PATRIMONIO LIQUIDO	2.790.456,33 D	0,00	0,00	2.790.456,33 D

ESCRITORIO FISCOTABIL DE GARCA LTDA

23/05/2022 08:55:31 AM

BALANCETE VERIFICAÇÃO

PERIODO: 01/04/2022 A 30/04/2022

PÁGINA: 000002

2154 FLAVIA CRISTINA PERAO - FAZENDA TRES IRMAOS

FAZENDA TRES IRMAOS - Bairro: ZONA RURAL - EST GARCA A RIO - CEP: 17400-000 GARCA/SP

CNPJ: 17.199.129/0001-73

I.E. 315038650119

Orgão: JUCESP Registro Nº.

CONTA	SALDO ANTERIOR	DÉBITO	CRÉDITO	SALDO ATUAL
2.4.03 LUCROS OU PREJUIZOS ACUMULADOS	2.790.456,33D	0,00	0,00	2.790.456,33D
2.4.03.01 LUCROS OU PREJUIZOS ACUMULADOS	2.790.456,33D	0,00	0,00	2.790.456,33D
80 2403010004 -/PREJUIZOS ACUMULADOS	498.345,30D	0,00	0,00	498.345,30D
166 2403010005 LUCROS A DISTRIBUIR	2.293.000,00D	0,00	0,00	2.293.000,00D
170 2403010001 LUCROS ACUMULADOS	888,97C	0,00	0,00	888,97C
3 RECEITAS	98.125,63C	0,00	122.110,02	220.235,65C
3.1 RECEITAS OPERACIONAIS	98.125,63C	0,00	122.110,02	220.235,65C
3.1.01 RECEITA BRUTA VENDA E SERVICIO	98.125,63C	0,00	122.110,02	220.235,65C
3.1.01.02 VENDA PRODUTOS AGRICOLAS	98.125,63C	0,00	122.110,02	220.235,65C
435 3101020004 VENDA DE CAFÉ	98.125,63C	0,00	122.110,02	220.235,65C
4 CUSTO	2.990,54D	440.759,88	414.136,80	29.613,62D
4.1 CUSTOS	2.990,54D	440.759,88	414.136,80	29.613,62D
4.1.01 CUSTO DAS VENDAS E SERVICOS	2.990,54D	440.759,88	414.136,80	29.613,62D
4.1.01.02 CUSTO S/ VENDAS - CAFÉ	2.990,54D	440.759,88	414.136,80	29.613,62D
478 4101020001 (+) ESTOQUE INICIAL - CAFÉ	887.500,84D	440.759,88	0,00	1.328.260,72D
486 4101020007 (-) ESTOQUE FINAL - CAFÉ	884.510,30C	0,00	414.136,80	1.298.647,10C
5 DESPESAS	58.791,27D	32.760,71	0,00	91.551,98D
5.1 DESPESAS OPERACIONAIS	58.791,27D	32.760,71	0,00	91.551,98D
5.1.02 DESPESAS ADMINISTRATIVAS	58.791,27D	32.760,71	0,00	91.551,98D
5.1.02.01 DESPESAS ADMINISTRATIVAS	3.773,30D	2.902,50	0,00	6.675,80D
524 5102010023 MANUT E REPAROS INSTALACOES	3.773,30D	2.248,50	0,00	6.021,80D
308 5102010024 MANUT E REPAROS VEICULOS	0,00	654,00	0,00	654,00D
5.1.02.05 DESPESAS COM PESSOAL - ADMINIS	55.017,97D	29.858,21	0,00	84.876,18D
391 5102050003 FGTS	5.729,30D	0,00	0,00	5.729,30D
389 5102050001 INSS	6.269,01D	2.087,67	0,00	8.356,68D
392 5102050004 ORDENADOS E SALARIOS	39.370,33D	17.143,87	0,00	56.514,20D
399 5102050011 RESCISAO CONTRATO TRABALHO	3.649,33D	10.626,67	0,00	14.276,00D
LUCRO	99.070,05	TOTAL	1.211.391,89	1.211.391,89

Flavia Cristina Perao
 FLAVIA CRISTINA PERAO
 CPF: 401.541.158-78
 PRODUTORA RURAL
 CRC: 157821/0-0/SP

Luiz Donizete Galvão
 LUIZ DONIZETE GALVÃO
 CPF: 015.190.478-27
 Contabilista

Este documento é cópia do original, assinado digitalmente por MAURICIO DELLOVA DE CAMPOS e Tribunal de Justiça do Estado de São Paulo, protocolado em 22/06/2022 às 19:36, sob o número WGAR22700235193. Para conferir o original, acesse o site https://esaj.tjsp.jus.br/pastadigital/pg/abrirConferenciaDocumento.do, informe o processo 1000628-87.2019.8.26.0201 e código ezv712ag.