



**EXCELENTÍSSIMO SENHOR DOUTOR JUIZ DE DIREITO DA SEGUNDA
VARA CÍVEL DA COMARCA DE OSVALDO CRUZ – ESTADO DE SÃO
PAULO**

Processo sob nº 1002960-83.2022.8.26.0407

Recuperação Judicial

R4C ADMINISTRAÇÃO JUDICIAL LTDA., neste ato representado por seu sócio *Maurício Dellova de Campos*, vem respeitosamente à presença de Vossa Excelência, nos autos do pedido de recuperação judicial da empresa **FRANCFORT COMERCIO IMPORTACAO, EXPORTACAO E REPRESENTACAO LTDA** e produtores rurais **RODRIGO FERREIRA FRANCFORT E LEONARDO GALHANONE FRANCFORT**, expor e requerer o quanto segue:

Em manifestação de fls. 2.707/2.708, protocolada em 28/06/2023, esta Administradora Judicial noticiou que a Recuperanda tinha encaminhado os documentos contábeis relativo aos meses de março/23, abril/23 e maio/23, porém sem as formalidades necessárias para a sua validade, qual seja a ausência de assinatura do representante legal da empresa em cada um dos documentos. Diante disso, opinou pela intimação da Recuperanda para que entregasse diretamente à esta Signatária os referidos documentos com as assinaturas do representante legal e seu contador.



Cumprir informar que no dia 29/06/2023, a Recuperanda encaminhou administrativamente os documentos contábeis afetos aos meses retromencionados devidamente assinados, assim, esta Administradora Judicial promoveu a devida análise de modo que requer a juntada do **Relatório Mensal de Atividades** da Recuperanda, relativo aos meses **de março/23, abril/23 e maio/23**, bem como documentos contábeis relativos ao mesmo período.

Termos em que,
Pede deferimento.

Campinas, 30 de junho de 2023.

R4C Administração Judicial Ltda.

Maurício Dellova de Campos
Sócio-Diretor

Juliana Salles Ferraz
Advogada

Felipe Rodrigues Medeiros
Advogado



ADMINISTRAÇÃO
JUDICIAL

Relatório Mensal de Atividades

*Francfort Comércio, Importação,
Exportação e Representação Ltda.*

*Rodrigo Ferreira Francfort
(Produtor Rural)*

*Leandro Galhanone Francfort
(Produtor Rural)*

Maio/2023



Sumário

1. INTRODUÇÃO	5
2. ASPECTOS CONJUNTURAIS E CONTEXTO SETORIAL	6
3. DO ESTABELECIMENTO E ATIVIDADES DESENVOLVIDAS	8
3.1. DAS FILIAIS	10
3.2. DA COMPOSIÇÃO SOCIETÁRIA.....	11
3.3. DA ESTRUTURA ORGANIZACIONAL.....	11
4. INFORMAÇÕES ECONÔMICAS E CONTÁBEIS	12
4.1. BALANÇO PATRIMONIAL	12
4.1.1. Disponível.....	13
4.1.2. Contas a receber de clientes.....	14
4.1.3. Partes relacionadas.....	17
4.1.4. Estoques.....	17
4.1.5. Investimentos.....	18
4.1.6. Imobilizado.....	18
4.1.7. Fornecedores.....	20
4.1.8. Empréstimos e financiamentos.....	21
4.1.9. Passivo trabalhista	22
4.1.10. Passivo tributário.....	23
4.2. DEMONSTRAÇÃO DO RESULTADO DO EXERCÍCIO	24
4.2.1. Faturamento e Deduções de vendas	25
4.2.2. Receita líquida e Custo de vendas.....	25
4.2.3. Margem de contribuição e Despesas operacionais.....	26
4.2.4. Resultado operacional.....	27
4.2.5. Resultado não operacional.....	28
4.2.6. Resultado financeiro	29
4.2.7. Resultado líquido.....	29
5. INDICADORES FINANCEIROS E CONTÁBEIS	30
5.1. LIQUIDEZ IMEDIATA.....	30
5.2. LIQUIDEZ CORRENTE	31
5.3. LIQUIDEZ GERAL.....	32
5.4. ENDIVIDAMENTO GERAL.....	33



6. PRODUTORES RURAIS	34
6.1. SR. RODRIGO FERREIRA FRANCFORT, PRODUTOR RURAL	34
6.2. SR. LEONARDO GALHANONE FRANCFORT, PRODUTOR RURAL.....	35
7. PASSIVO CONCURSAL.....	35
8. CONSIDERAÇÕES FINAIS	36
9. ACOMPANHAMENTO PROCESSUAL.....	37
10. ANEXOS	37

Glossário

Francfort	Francfort Comércio, Importação, Exportação e Representação Ltda.
Sr. Rodrigo	Rodrigo Ferreira Francfort (Produtor Rural)
Sr. Leandro	Leandro Galhanone Francfort (Produtor Rural)
DRE	Demonstrativo de Resultado do Exercício
BP	Balanco Patrimonial
DFC	Demonstração de Fluxo de Caixa
Receita Bruta ou Faturamento	Todas as receitas operacionais auferidas pela empresa em um determinado período, incluindo impostos, comissões, etc.
Receita Líquida	Se trata do faturamento ou receita bruta depois de deduzidos os impostos, devoluções e comissões, sendo esta última de acordo com a política da empresa.
Custo de Vendas	São os gastos diretamente ligados a produção, como matéria-prima, materiais auxiliares e mão-de-obra direta.
Margem de Contribuição	Por margem de contribuição entende-se o valor que a operação da empresa gera após deduzir os impostos e os custos de vendas. Esse valor deve ser suficiente para cobrir as despesas da empresa e gerar retorno aos sócios.
EBITDA	O EBITDA (<i>Earnings before interests, taxes, depreciation and amortizations</i>) – resultado antes dos juros, impostos, depreciação e amortizações – representa a geração operacional de caixa da empresa, isto é, o quanto a empresa consegue gerar de recursos apenas em suas atividades operacionais e, por isso, também é chamado de resultado operacional.
Resultado Financeiro	É a diferença entre as despesas financeiras da empresa, que podem ser provenientes de juros pagos sobre empréstimos, descontos de duplicatas, variação cambial, entre outras operações; e ganhos obtidos no mercado financeiro. Não é um resultado ligado diretamente a operação executada pela empresa.
Resultado Não Operacional	É a diferença entre ganhos e despesas referentes a fatos não ligados a operação da empresa, como alugueis, venda de um imóvel ou ativo imobilizado.
Resultado Líquido	Se trata de resultado final da empresa, depois de contabilizado todos os fatores ocorridos no exercício.

1. Introdução

O presente relatório foi elaborado com o objetivo primordial de demonstrar – nos termos da Lei nº 11.101/2005 – Lei de Recuperação de Empresas e Falência – as bases financeiras, operacionais e estratégicas em direção à desejada superação da sua crise, de forma a resguardar e maximizar sua função social, seja como entidade geradora de bens e recursos, seja como provedora de empregos e tributos resguardando também os interesses da comunidade de credores.

Neste sentido, a presente análise sumária sintetiza, observa e relata a capacidade financeira das empresas a partir de informações disponibilizadas exclusivamente pelas recuperandas, não sendo neste momento factíveis de verificação por esta Perita. Confiamos, portanto, na qualidade, completude, rigorosidade e precisão de tais informações¹.

Cabe ressaltar ainda que o relatório leva em consideração outras variáveis de cunho não apenas micro, mas também macroeconômico.

Com base nos dados que aqui serão apresentados, verificaremos ou não a capacidade das empresas, no presente momento e contexto, de honrar suas responsabilidades, tendo em vista o processo de Recuperação Judicial, em especial em face de seus credores.

¹ Tendo em vista a presunção de boa-fé e correção por parte das recuperandas, especialmente por tratar-se de ato que é processado em juízo, submetido, portanto, ao ministério do Poder Judiciário, eis que os relatórios mensais são elaborados por esta Administradora Judicial a partir de informações fornecidas pelas Recuperandas, de modo que estas devem estar cientes de que tem exclusiva responsabilidade pela higidez, correção técnica e veracidade da documentação disponibilizada. Assim, esta auxiliar do juízo não hesitará em adotar as medidas cabíveis caso constate qualquer indício de fraude na concepção da documentação que serve de base à elaboração dos relatórios mensais.

O atual relatório retrata exclusivamente as informações disponibilizadas, pelas recuperandas, entre os meses de junho/2022 a maio/2023.

2. Aspectos conjunturais e contexto setorial

A atividade empresarial² é organizada para a produção, circulação de bens ou de serviços e, como atividade econômica está sujeita a diversos riscos – internos e externos – que podem levar uma empresa a situação de crise econômico-financeira.

Neste sentido, além da análise econômico-financeira baseada nas demonstrações contábeis disponibilizadas pelas recuperandas, importa trazer à evidência uma breve análise da conjuntura econômica, bem como, da atual situação do setor desenvolvido.

Segundo o relatório Focus do Banco Central divulgado na data de 26/06/2023 estima-se que o PIB brasileiro crescerá 2,18% neste ano, sendo que para o próximo ano a expectativa ficou em 1,22% nesta semana.

A previsão para o câmbio³ é de R\$ 5,00/US\$. Para o ano de 2024, os investidores estimam que o câmbio fique em R\$ 5,10/US\$ – informação também relevante, haja vista que várias empresas estão sujeitas à sua variação, afetando assim o seu resultado.

² Negrão, Ricardo. Direito empresarial: estudo unificado. 5 ed. rev. – São Paulo, 2014.

³ Objetivando maior precisão nas projeções realizadas, o BC anunciou em janeiro/2021 que a projeção anual da moeda norte-americana passou a ser calculada a partir da média para a taxa no mês de dezembro e não mais no valor projetado para o último dia útil de cada ano.



Outra informação importante para àquelas que exportam seus produtos ao resto do mundo, diz respeito a Balança Comercial. A expectativa de superávit para 2023 passou de US\$ 61,15 bilhões para US\$ 62,00 bilhões. Em relação ao ano de 2024, a expectativa – também de superávit – passou de US\$ 57,80 bilhões para US\$ 55,61 bilhões.

Em relação a taxa básica de juros (Selic), a mediana das projeções para 2023 é de 12,25% ao ano e de 9,50% ao ano no final de 2024, segundo especialistas.

De acordo com as projeções do mercado, o Índice Nacional de Preços ao Consumidor Amplo (IPCA) em 2023 passou de 5,12% para 5,06% nesta semana, enquanto para 2024, a projeção passou de 4,00% para 3,98%.

Setorialmente, verifica-se diferentes impactos – dado a especificidade de cada um dos setores.

De acordo com os dados da Pesquisa Mensal de Serviços (PMS) divulgados pelo IBGE, o volume de serviços recuou 1,6% em abril de 2023 após ter registrado avanço de 1,4% no mês anterior. Quando comparado com abril do ano passado, o setor apresentou alta de 2,7%, enquanto em doze meses, o acumulado avançou 6,8%.

Segundo Rodrigo Lobo, gerente da pesquisa:

É inegável que ele (o recuo em abril) chama atenção, nem tanto pela magnitude, mas pelo espalhamento, seja por quatro dos cinco setores mostrando queda, seja pelo espalhamento também em termos regionais. Mas, como os serviços estão operando muito perto do seu ponto mais alto, o resultado isolado de abril não reverte trajetória.

Neste último mês – após a reestruturação das pesquisas conjunturais do IBGE⁴ – cinco atividades de serviços monitoradas, apenas uma apresentou alta em relação ao mês anterior, conforme afirmado acima.

Do lado negativo estiveram: os Transportes, serviços auxiliares aos transportes e correio (-4,4%), Serviços de informação e comunicação (-1,0%) e Serviços profissionais, administrativos e complementares (-0,06%).

Demonstrando avanço, apenas os Serviços prestados às famílias (1,2%) obtiveram avanço na margem.

Embora, num primeiro momento, a leitura possa ser negativa em relação ao desempenho do setor neste mês, importante ressaltar que este demonstrou melhora no primeiro trimestre, impulsionado pela cadeia do agro.

Segundo o IBGE, o índice de confiança no setor referente ao mês de abril de 2023 apresentou melhora – 0,7 ponto, passando para 92,4 pontos – sendo este o maior nível desde novembro do ano passado quando a pontuação chegou a 93,7.

3. Do estabelecimento e atividades desenvolvidas

De acordo com a Junta Comercial do Estado de São Paulo (JUCESP), a Francfort possui as seguintes informações cadastrais:

⁴ Que significa a divulgação de uma nova série histórica, com o encadeamento entre a nova pesquisa e a antiga. A atualização da pesquisa ocorre de forma periódica e inclui uma nova amostra de empresas, inclusão e exclusão de atividades e alterações nos pesos dos produtos, entre outras mudanças.



Informações	Francfort
Tipo do Estabelecimento	Matriz
Razão Social	Francfort Comercio Importação, Exportação e Representação Ltda.
Nome Fantasia	Francfort Trade
Data de Abertura	12/11/2004
CNPJ	07.092.088/0001-68
Inscrição Estadual	509.029.655.116
Natureza Jurídica	206-2 – Sociedade Empresária Limitada
CNAE Principal	46.17-6-00 – Representantes comerciais e agentes do comércio de produtos alimentícios, bebidas e fumo
CNAE's Secundários	<p>45.30-7-01 – Comércio por atacado de peças e acessórios novos para veículos automotores</p> <p>46.32-0-01 – Comércio atacadista de cereais e leguminosas beneficiados</p> <p>46.37-1-99 – Comércio atacadista especializado em outros produtos alimentícios não especificados anteriormente</p> <p>46.39-7-01 – Comércio atacadista de produtos alimentícios em geral</p> <p>46.42-7-01 – Comércio atacadista de artigos do vestuário e acessórios, exceto profissionais e de segurança</p> <p>46.49-4-01 – Comércio atacadista de equipamentos elétricos de uso pessoal e doméstico</p> <p>46.49-4-02 – Comércio atacadista de aparelhos eletrônicos de uso pessoal e doméstico</p> <p>46.52-4-00 – Comércio atacadista de componentes eletrônicos e equipamentos de telefonia e comunicação</p> <p>46.61-3-00 – Comércio atacadista de máquinas, aparelhos e equipamentos para uso agropecuário; partes e peças</p> <p>46.63-0-00 – Comércio atacadista de Máquinas e equipamentos para uso industrial; partes e peças</p> <p>46.65-6-00 – Comércio atacadista de máquinas e equipamentos para uso comercial; partes e peças</p> <p>46.69-9-99 – Comércio atacadista de outras máquinas e equipamentos não especificados anteriormente; partes e peças</p> <p>77.31-4-00 – Aluguel de máquinas e equipamentos agrícolas sem operador</p> <p>82.19-9-99 – Preparação de documentos e serviços especializados de apoio administrativo não especificados anteriormente</p>
Endereço	Rod. SP 425 Km 147
Complemento	CXPST 23
Bairro	Sítio Glória
Cidade	Parapuã
Estado	São Paulo
CEP	17730-000
Capital (R\$)	2.500.000,00

O Sr. Rodrigo possui cadastro como produtor rural, conforme abaixo:

Informações	Rodrigo
Tipo do Estabelecimento	Matriz
Razão Social	Rodrigo Ferreira Francfort
Nome Fantasia	Rodrigo Ferreira Francfort
Data de Abertura	05/08/2022
CNPJ	47.434.561/0001-62



Inscrição Estadual	N/A
Natureza Jurídica	213-5 – Empresário (Individual)
CNAE Principal	01.61-0-03 – Serviço de preparação de terreno, cultivo e colheita
CNAE's Secundários	01.61-0-99 – Atividades de apoio à agricultura não especificadas anteriormente 01.63-6-00 – Atividades de pós-colheita
Endereço	Rod. SP 425 Km 147
Complemento	N/D
Bairro	Sítio Glória
Cidade	Parapuã
Estado	São Paulo
CEP	17730-000
Capital (R\$)	10.000,00

Já o Sr. Leonardo possui os seguintes dados cadastrais:

Informações	Leonardo
Tipo do Estabelecimento	Matriz
Razão Social	Leonardo Galhanone Francfort
Nome Fantasia	Leonardo Galhanone Francfort
Data de Abertura	05/08/2022
CNPJ	47.432.696/0001-99
Inscrição Estadual	N/A
Natureza Jurídica	213-5 – Empresário (Individual)
CNAE Principal	01.61-0-03 – Serviço de preparação de terreno, cultivo e colheita
CNAE's Secundários	01.61-0-99 – Atividades de apoio à agricultura não especificadas anteriormente 01.63-6-00 – Atividades de pós-colheita
Endereço	Rod. SP 425 Km 147
Complemento	N/D
Bairro	Sítio Glória
Cidade	Parapuã
Estado	São Paulo
CEP	17730-000
Capital (R\$)	10.000,00

3.1. Das filiais

De acordo com pesquisa junto a JUCESP, a Francfort apresenta as seguintes filiais:

Francfort Comércio, Importação, Exportação e Representação Ltda.		
Cidade	Estado	CNPJ
Tupã	SP	07.092.088/0002-49
São Paulo	SP	07.092.088/0003-20

O Sr. Rodrigo demonstra como filial os seguintes estabelecimentos:



Rodrigo Pereira Francfort			
Cidade	Estado	Nome	Inscrição Estadual
Três Lagoas	MS	Fazenda Útu – Guaçu	28.840.093-3
Três Lagoas	MS	Fazenda Sonho Meu	28.840.393-2
Três Lagoas	MS	Fazenda Santa Encarnação	28.837.901-2

O Sr. Leandro não possui filiais.

3.2. Da composição societária

A Francfort possui o seguinte quadro societário:

Francfort Comércio, Importação, Exportação e Representação Ltda.			
Sócio	Cotas	Participação	Qualificação
Rodrigo Ferreira Francfort CPF: 067.081.958-10	2.500.000,00	100%	Administrador

Enquanto os produtores rurais, devido à natureza de sua atividade, têm como sócios suas respectivas empresas.

Rodrigo Ferreira Francfort			
Sócio	Cotas	Participação	Qualificação
Rodrigo Ferreira Francfort CPF: 067.081.958-10	10.000,00	100%	Empresário

Leonardo Galhanone Francfort			
Sócio	Cotas	Participação	Qualificação
Leonardo Galhane Francfort CPF: 485.788.638-36	10.000,00	100%	Empresário

3.3. Da estrutura organizacional

Período	Francfort (Trading)	Rodrigo (Produtor Rural)	Leonardo (Produtor Rural)	Total
Junho, 2022	2	8	0	10
Julho, 2022	2	6	0	8
Agosto, 2022	2	4	0	6



Setembro, 2022	3	4	0	7
Outubro, 2022	3	4	0	7
Novembro, 2022	3	6	0	9
Dezembro, 2022	3	6	0	9
Janeiro, 2023	3	6	0	9
Fevereiro, 2023	4	6	0	10
Março, 2023	4	13	0	17
Abril/2023	4	14	0	18
Maio/2023	4 ⁵	13	0	17

A Francfort apresentou aumento de um posto de trabalho no mês de abril/2023, o qual foi reduzido no mês posterior, encerrando o período em análise com dezessete colaboradores, conforme a tabela acima.

4. Informações econômicas e contábeis

De acordo com o IBRACON (NPC 27):

[...] as demonstrações contábeis são uma representação monetária estruturada da posição patrimonial e financeira em determinada data e das transações realizadas por uma entidade no período findo nessa data. O objetivo das demonstrações contábeis de uso geral é fornecer informações sobre a posição patrimonial e financeira, o resultado e o fluxo financeiro de uma entidade, que são úteis para uma ampla variedade de usuários na tomada de decisões. As demonstrações contábeis também mostram os resultados do gerenciamento, pela Administração, dos recursos que lhe são confiados.

4.1. Balanço Patrimonial

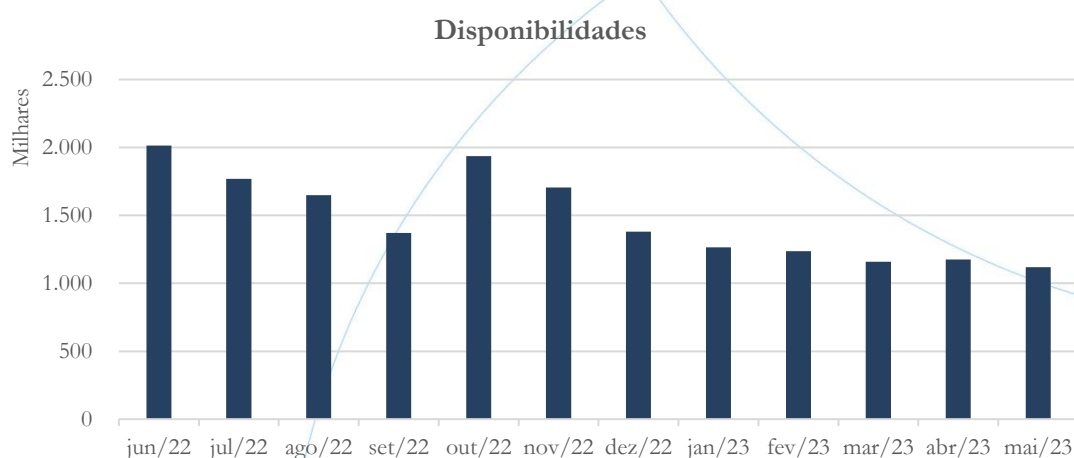
⁵ A recuperanda ainda conta com um estagiário.



O Balanço Patrimonial, como demonstração contábil, tem por objetivo evidenciar de forma qualitativa e quantitativamente – em uma determinada data – a posição patrimonial e financeira da empresa.

4.1.1. Disponível

Gráfico 1



As disponibilidades⁶ apresentaram diminuição de 6,19% no saldo referente ao mês de março/2023, seguido de aumento de 1,46% em abril/2023, finalizando com diminuição de 4,91% em maio/2023.

A tabela abaixo apresenta a composição das disponibilidades:

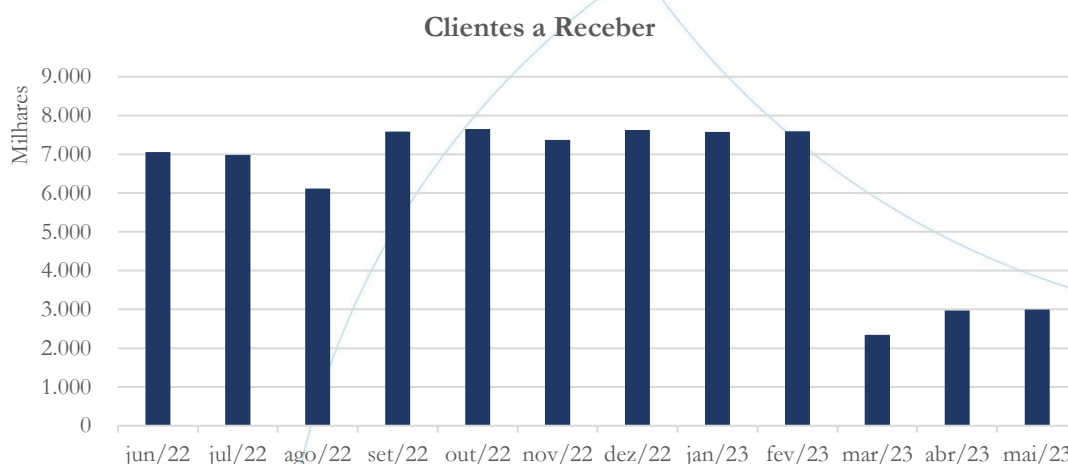
Disponibilidades	dez/22	jan/23	fev/23	mar/23	abr/23	mai/23
Caixa	197	197	197	4.065	3.197	3.197
Contas Corrente	270.638	157.361	127.171	46.799	64.563	6.763
Aplicações	1.108.329	1.108.255	1.108.255	1.108.255	1.108.255	1.108.255
Total	1.379.164	1.265.814	1.235.623	1.159.119	1.176.016	1.118.216

⁶ Composto por caixa, conta corrente e aplicações de liquidez imediata.

Conforme a tabela acima, o saldo da conta corrente apresentou baixa de 63,20% no mês de março/2023, aumento de 37,96% em abril/2023 e diminuição de 89,52% em maio/2023.

4.1.2. Contas a receber de clientes

Gráfico 2



Após demonstrar diminuição de 69,18% no mês de março/2023, o saldo da conta clientes a receber apresentou aumento de 26,99% em abril/2023 e de 0,67% no mês de maio/2023.

As tabelas abaixo apresentam os principais clientes contabilizados em maio/2023:

maio, 2023	
Clientes	Valor
LOYAL INTERNATIONAL GIDA SANAYI VE	1.805.965,66
EURL BRONZI NUTS	454.140,00
COOPERATIVA AGRÍCOLA MISTA DA ALTA PAULISTA	220.843,01
ECO BALTICA UAB	152.211,69
COMITRADE LLC	135.660,00
COOPERATIVA AGROPECUARIA DE PARAPUÃ	89.061,95
DOM MARCELO COMERCIO EXPORTAÇÃO IMPORTAÇÃO LTDA	35.399,43

Solicitamos a seguinte informação:

A recuperanda demonstrou contas a receber no valor de R\$ 6,12 milhões no mês de agosto/2022, cujo principais clientes encontram-se listados na tabela abaixo:

Agosto, 2022	
Clientes	Valor
Loyal International Gida Sanayi VE	1.972.659,39
Comitrade LLC	135.660,00
Cooperativa Agropecuária de Parapuã	119.494,17
Dom Marcelo Comércio Exportação Importação Ltda.	35.399,43
Indústria e Comércio HB Zanchetta Importação e Exportação Ltda.	16.747,66
Amendogrãos Peanuts Imp Exp Ltda	14.095,35
Batista e Cia Ltda	13.624,52
Pompéia S/A Indústria e Comércio	11.103,50
Tavejho Com., Imp., e Exp., de Cerais Ltda.	6.117,87
Calixto Foods Comércio, Importação e Exportação Ltda.	3.588,55
Total:	2.328.490,44

Conforme a informação disponibilizada pela recuperanda, o valor a receber de seus clientes totaliza R\$ 2.328.490,44 ante o saldo contábil de R\$ 7.583.856,89. A diferença, no valor de R\$ 5.255.366,45, encontra-se isolada em conta contábil específica, a qual não apresentou movimento no exercício 2022. Requeremos à recuperanda que apresente a composição do valor de R\$ 5.255.366,45.

Segundo a recuperanda:

Começamos a contabilidade da Francfort em 2021. esse valor de R\$ 5.255.366,45 são valores que virem de outro escritório em 2020 sem definição.



Considerando que o saldo da conta cliente representa 24,44% do ativo total da recuperanda, necessário se faz que seja prestados maiores esclarecimentos haja vista o momento atravessado pela empresa e que tal saldo representa 30% do passivo concursal.

Segundo a recuperanda:

Segue anexo razão da conta clientes a receber referente a 2019 e 2020 e também o livro diário, esses valores foram transferidos do caixa conforme pode ver no livro diário. Como já citei não éramos responsáveis por esse período.

Apesar do razão e do livro diário terem sido encaminhados, a solicitação de esclarecimento não pode ser considerada atendida, uma vez que o valor informado – transferido do contas a receber ao caixa – não demonstram lastro contábil, sendo necessário revisão por parte da recuperanda.

Tendo em vista os questionamentos acima realizados, bem como a não confirmação do saldo de R\$ 5.255.366,45 no contas a receber constata-se que este não possui lastro para permanecer contabilizado, devendo assim ser desconsiderado do saldo.

Segundo a recuperanda:

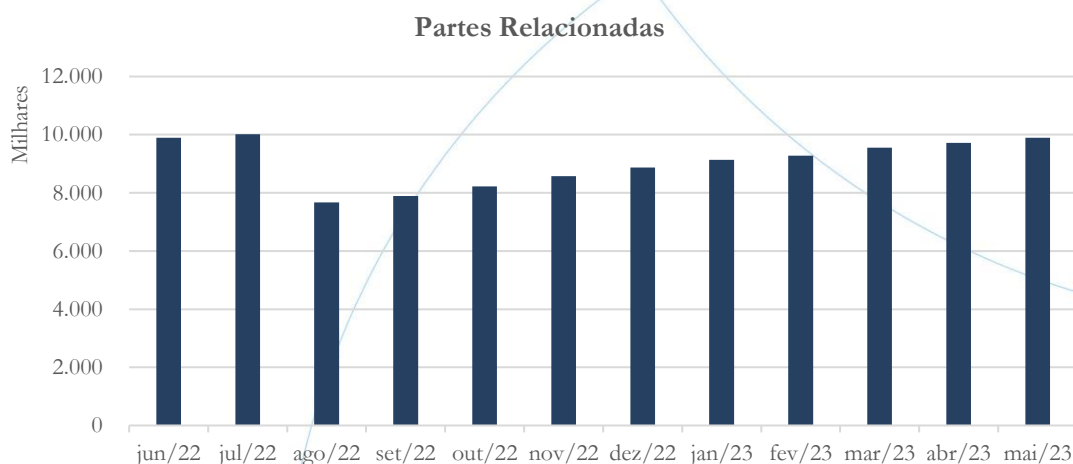
Este valor realmente trata-se de lançamento contábil realizado à mais de 4 anos pelo antigo escritório de contabilidade. Não há lastro contábil nenhum para a existência deste lançamento e o mesmo será baixado contra resultado (prejuízo). Assim a posição do contas a receber ficará correta.



Com o reconhecimento do errôneo lançamento contábil, estes foram retificados em março/2023 e analisados neste relatório, sendo encerrado portanto, tal questionamento.

4.1.3. Partes relacionadas

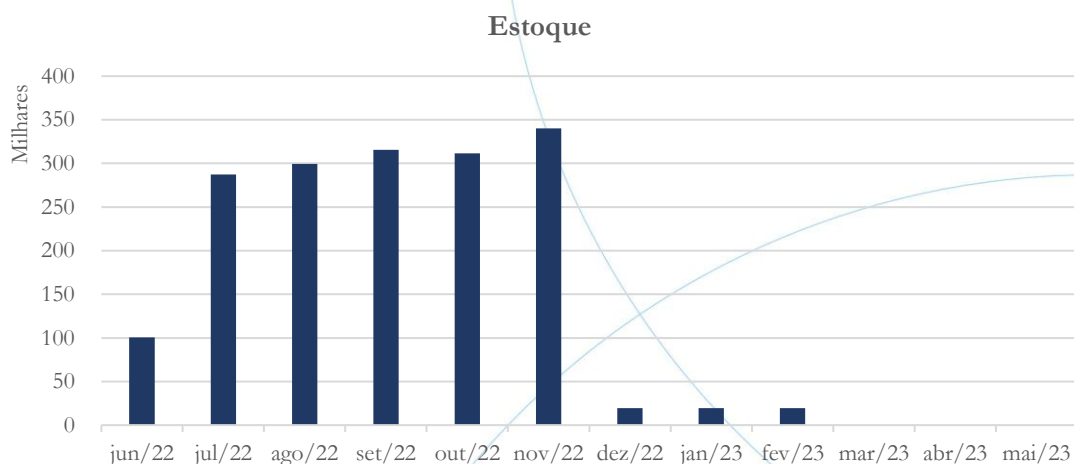
Gráfico 3



A conta partes relacionadas apresentou aumento no saldo referente aos meses de março/2023 (3,01%), abril/2023 (1,62%) e maio/2023 (1,88%).

4.1.4. Estoques

Gráfico 4



A partir do mês de março/2023, a conta estoque passou a contabilizar saldo zero.

4.1.5. Investimentos

Gráfico 5



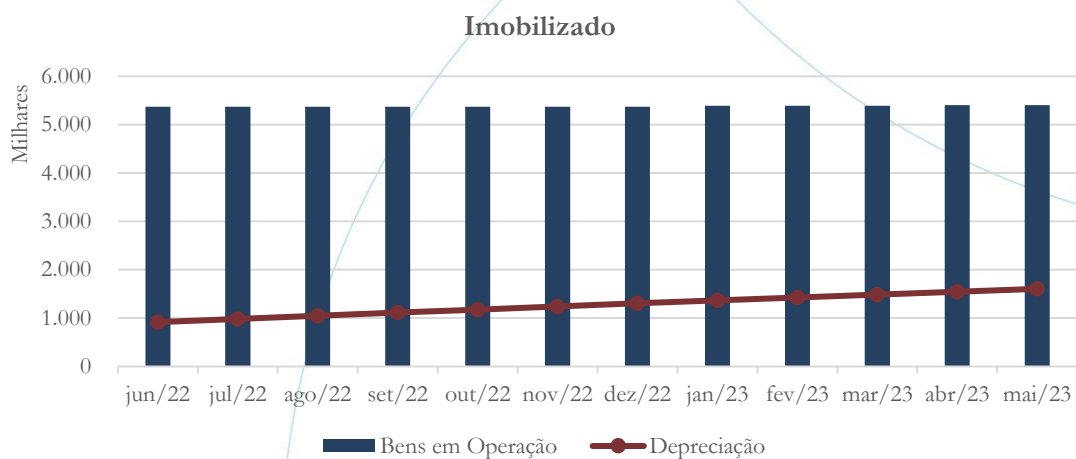
Conforme o gráfico acima, a conta investimentos manteve-se estável.

4.1.6. Imobilizado

A lei 11.101/05 – que regula a recuperação judicial, a extrajudicial e a falência do empresário e da sociedade empresária – em seu art. 66, aponta que:

Após a distribuição do pedido de recuperação judicial, o devedor não poderá alienar ou onerar bens ou direitos de seu ativo permanente, salvo evidente utilidade reconhecida pelo juiz, depois de ouvido o Comitê, com exceção daqueles previamente relacionados no plano de recuperação judicial.

Gráfico 6



Conforme o gráfico acima, o saldo do imobilizado⁷ manteve-se estável no mês de março/2023, demonstrando aumento de 0,23% em abril/2023, enquanto no mês de maio/2023 este manteve-se estável.

A tabela abaixo apresenta a composição do imobilizado:

Bens em Operação	out/22	nov/22	dez/22	jan/23	fev/23	mar/23	abr/23	mai/23
Imóveis	360.000	360.000	360.000	360.000	360.000	360.000	360.000	360.000
Móveis e Utensílios	23.815	23.815	23.815	23.815	23.815	23.815	23.815	23.815
Máquinas e Equipamentos	3.261.961	3.261.961	3.261.961	3.261.961	3.261.961	3.261.961	3.261.961	3.261.961

⁷ Desconsiderando a depreciação.



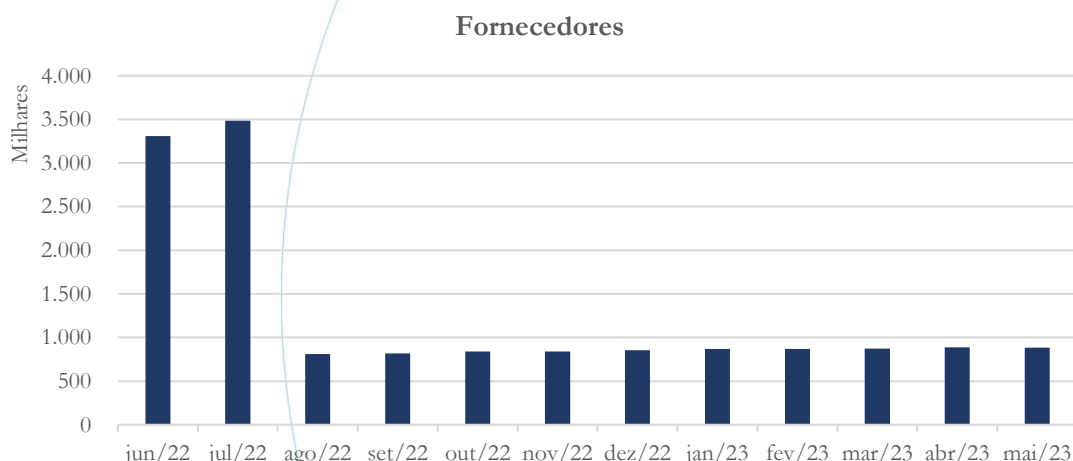
Veículos	1.685.350	1.685.350	1.685.350	1.685.350	1.685.350	1.685.350	1.685.350	1.685.350
Computadores e Acessórios	28.143	28.143	28.143	46.291	46.291	46.291	58.742	58.742
Instalações	12.600	12.600	12.600	12.600	12.600	12.600	12.600	12.600
Total	5.371.869	5.371.869	5.371.869	5.390.017	5.390.017	5.390.017	5.402.468	5.402.468
(-) Depreciação	1.176.910	1.241.638	1.306.367	1.366.096	1.425.825	1.485.554	1.545.283	1.605.219
(=) Valor Líquido	4.194.959	4.130.230	4.065.501	4.023.921	3.964.192	3.904.463	3.857.185	3.797.248

A recuperanda também apresenta participação em consórcios, a qual está demonstrada na tabela abaixo:

Participações em Consórcios	out/22	nov/22	dez/22	jan/23	fev/23	mar/23	abr/23	mai/23
Participações em Consórcios	712.593	712.593	712.593	712.593	712.593	712.593	712.593	712.593

4.1.7. Fornecedores

Gráfico 7



A conta fornecedores apresentou aumento no saldo referente aos meses de março (0,61%) e abril (1,43%), registrando diminuição de 0,35% no mês de maio/2023

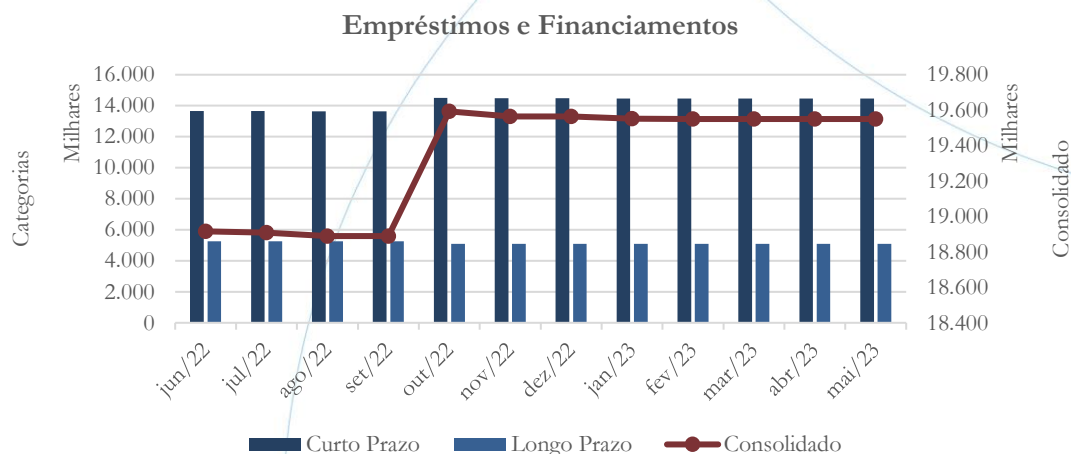
As tabelas abaixo demonstram a composição do saldo devido a fornecedores em maio/2023:



maio, 2023	
Fornecedores	Valor
SOLOMAX COMERCIO E REPRESENTACAO LTDA	502.039,65
NORD DRIVESYSTEMS BRASIL LTDA.	97.794,88
MARTEX CORREIAS E MANGUEIRAS LTDA	68.880,00
SOUFER INDUSTRIAL LTDA - CAMBUÍ 1	53.244,3
PRECISION SISTEMA ELETRÔNICO DE PESAGEM LTDA	30.450,00
TELMAN COMERCIAL ELETRONICA EIRELI - EPP	24.638,30
ITAETE COMERCIO DE MAQUINAS AGRICOLAS LTDA	16.383,02

4.1.8. Empréstimos e financiamentos

Gráfico 8



O saldo consolidado dos empréstimos e financiamentos manteve-se estável nos meses de março/2023 a maio/2023.

Solicitamos a seguinte informação:

O saldo consolidado dos empréstimos e financiamentos, no mês de agosto/2022, registrou saldo de R\$ 18,89 milhões, com 72% do valor contabilizado a curto prazo. Considerando que a empresa encontra-se em recuperação judicial e, de acordo com as informações disponibilizadas, o passivo foi adquirido anteriormente

ao pedido do beneplácito, requeremos à recuperanda que reavalie o saldo, verificando se este montante deve permanecer como exigível a curto prazo.

Segundo a recuperanda, a transferência em contas específicas seria realizada e contabilizada nos documentos referentes ao mês de outubro/2022. No entanto, esta não foi observada quando da análise dos documentos contábeis para a realização do relatório referente ao mês de dezembro/2022.

Segundo a recuperanda:

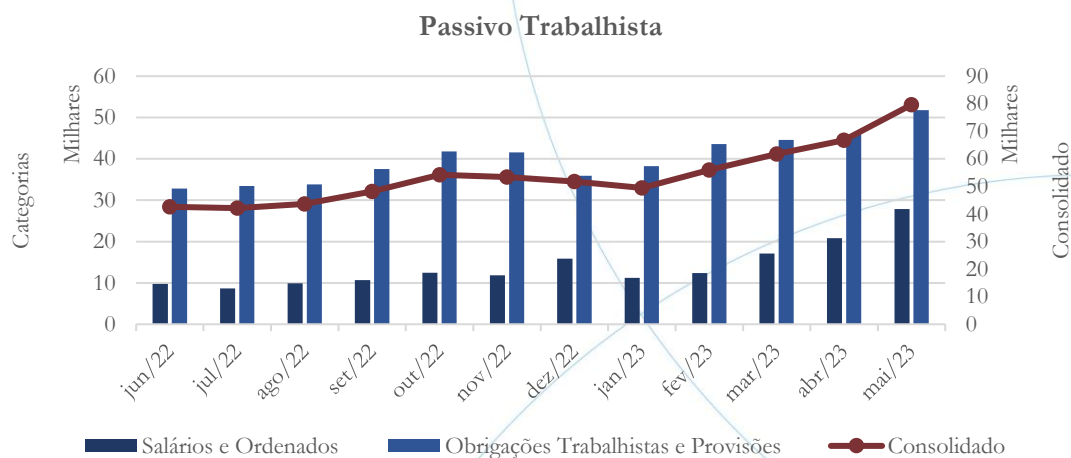
Realmente a contabilidade não realizou a reclassificação das contas do passivo, conforme solicitado. A contabilidade já foi orientada a realizar esta reclassificação agora no fechamento de Março/2023.

Com o exposto acima pela recuperanda, aguardaremos a reclassificação a ser demonstrada no fechamento de março/2023⁸.

4.1.9. Passivo trabalhista

⁸ A reclassificação ainda não foi efetuada.

Gráfico 9



O passivo trabalhista apresentou aumento nos meses de março (10,23%), abril (8,15%) e maio (19,31%)

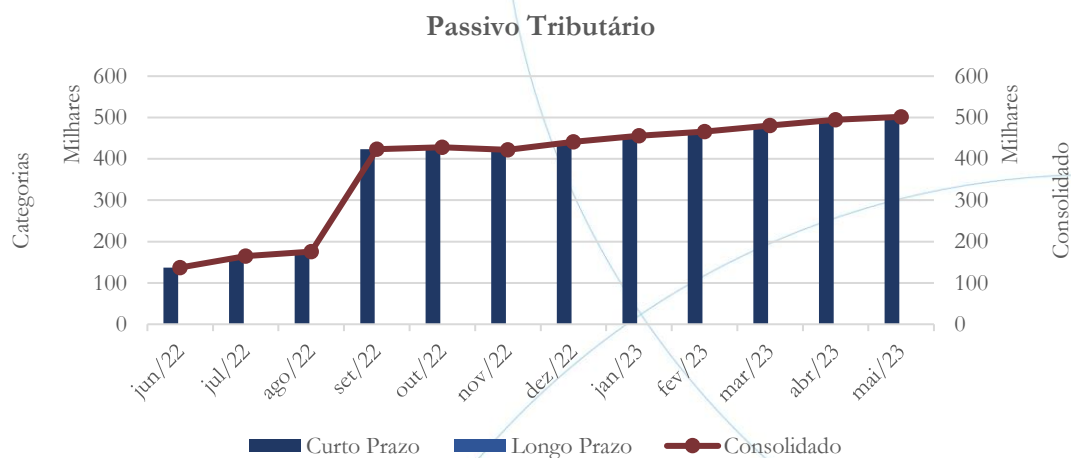
A composição do passivo trabalhista encontra-se na tabela abaixo:

Passivo Trabalhista	dez/22	jan/23	fev/23	mar/23	abr/23	mai/23
Salários e Ordenados	15.864	11.242	12.399	17.122	20.822	27.840
INSS	11.025	11.161	11.951	11.606	11.498	16.801
FGTS	910	683	867	867	547	564
IRRF	1.833	1.872	1.976	1.992	1.992	1.758
Provisões	22.162	24.538	28.805	30.139	31.899	32.683
Total	51.792	49.497	55.998	61.726	66.758	79.646

4.1.10. Passivo tributário



Gráfico 10



O passivo tributário consolidado registrou aumento no saldo referente aos meses de março (3,24%), abril (2,91%) e maio (1,40%), conforme o gráfico acima.

A composição do passivo tributário encontra-se na tabela abaixo:

Passivo Tributário	dez/22	jan/23	fev/23	mar/23	abr/23	mai/23
Curto Prazo	441.310	455.883	465.685	480.764	494.773	501.693
Longo Prazo	0	0	0	0	0	0
Total	441.310	455.883	465.685	480.764	494.773	501.693

No mês de maio/2023, a esfera federal representou 96,65% do passivo tributário da recuperanda.

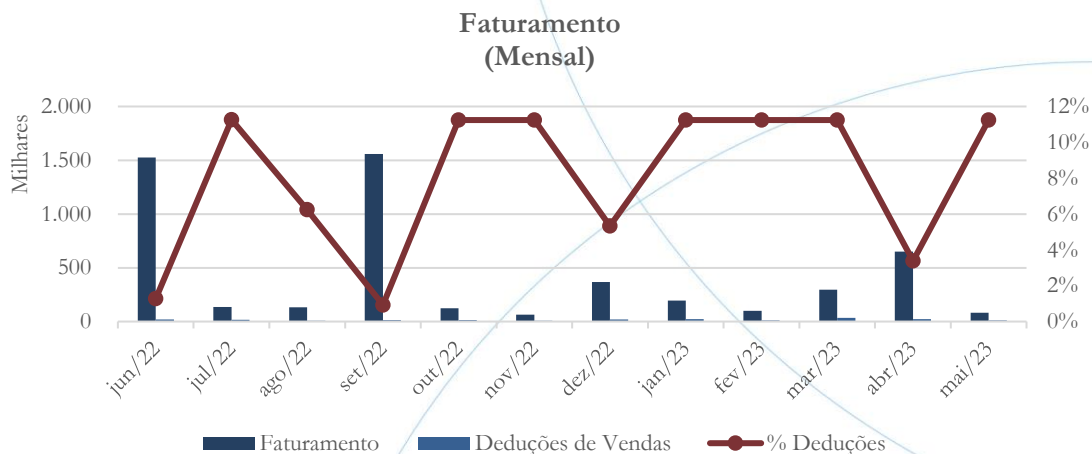
4.2. Demonstração do Resultado do Exercício

A Demonstração do Resultado do Exercício (DRE), como relatório contábil é confeccionada junto com o Balanço Patrimonial e oferece uma síntese econômica das atividades operacionais e não operacionais permitindo visualizar assim se a empresa está gerando lucro ou prejuízo, em um determinado período.



4.2.1. Faturamento e Deduções de vendas

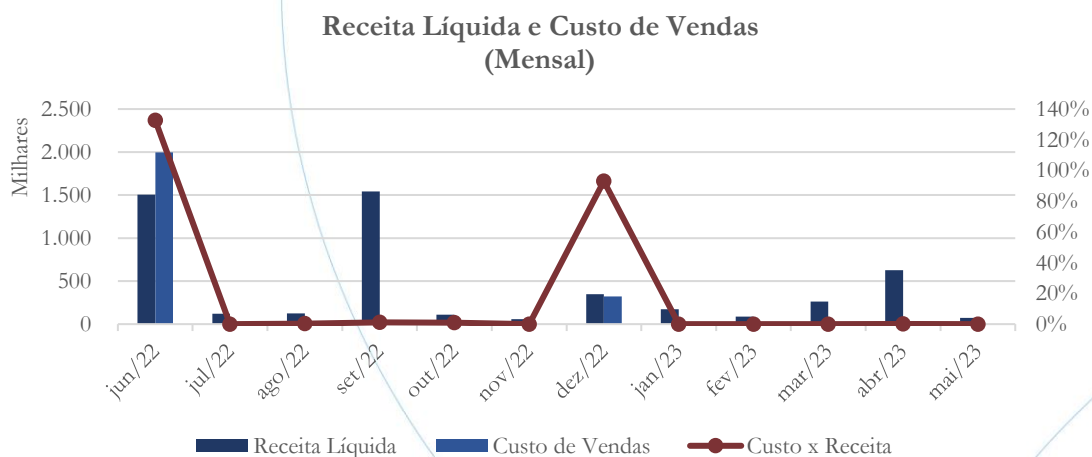
Gráfico 11



O faturamento passou de R\$ 295 mil no mês de março/2023 para R\$ 648,9 mil em abril/2023, enquanto no mês de maio/2023 esse foi de R\$ 81,5 mil.

4.2.2. Receita líquida e Custo de vendas

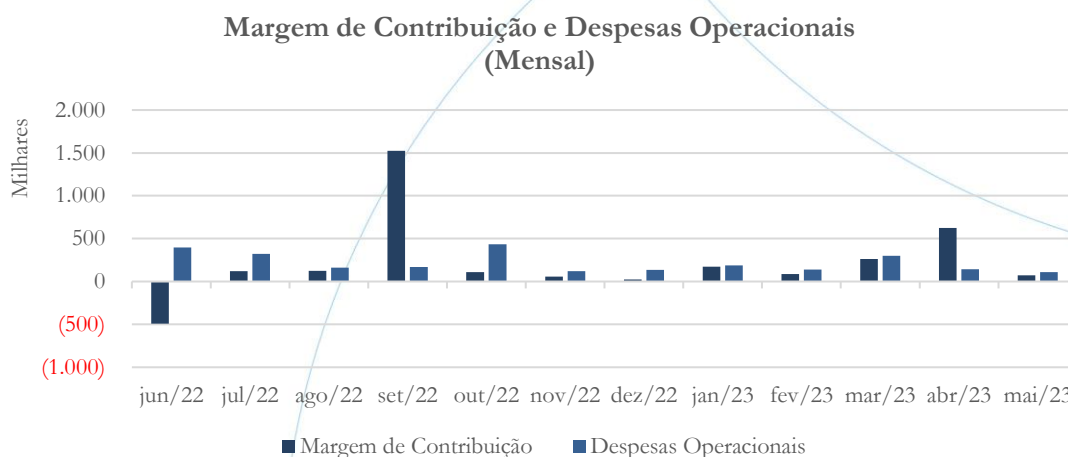
Gráfico 12



No mês de março/2023, a receita líquida apresentou saldo no valor de R\$ 261,8 mil, enquanto no mês de abril/2023 esse foi de R\$ 627 mil e em maio/2023 a receita líquida foi de R\$ 72,3 mil. A conta custos de vendas não apresentou saldo nos meses de março/2023 e maio/2023, enquanto no mês de abril/2023 o saldo foi de R\$ 787.

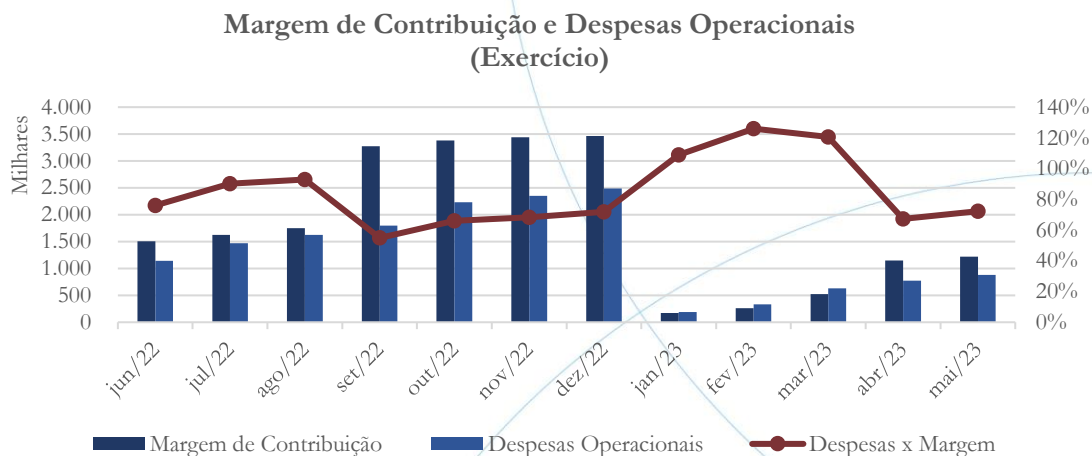
4.2.3. Margem de contribuição e Despesas operacionais

Gráfico 13



Devido ao fato de não apresentar saldo na conta custo de vendas, a margem de contribuição contabilizou o mesmo saldo da receita líquida nos meses de março/2023 e maio/2023, enquanto no mês de abril/2023 foi contabilizado valor de R\$ 626,2 mil. As despesas operacionais, após apresentarem alta de 113,2% no mês de março/2023, contabilizaram diminuição de 52,80% em abril/2023 e de 23,58% em maio/2023.

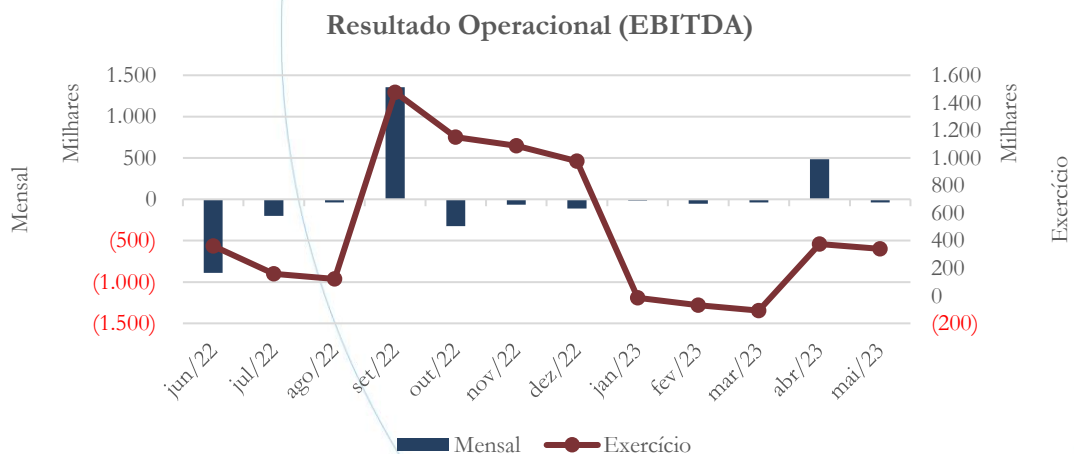
Gráfico 13



Enquanto no mês de março/2023, as despesas operacionais representaram 120,54% da margem de contribuição, em abril/2023 essa foi de 67,27 e em maio/2023 foi de 72,18%.

4.2.4. Resultado operacional

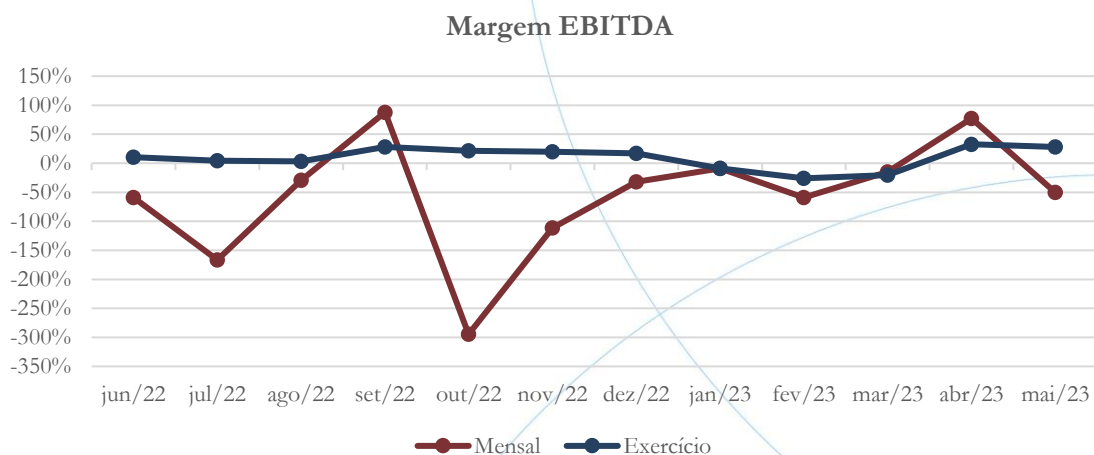
Gráfico 14



No exercício 2023 houve o prejuízo operacional foi de R\$ 340,0 mil.



Gráfico 15



A margem EBITDA foi negativa de 27,81%.

4.2.5. Resultado não operacional

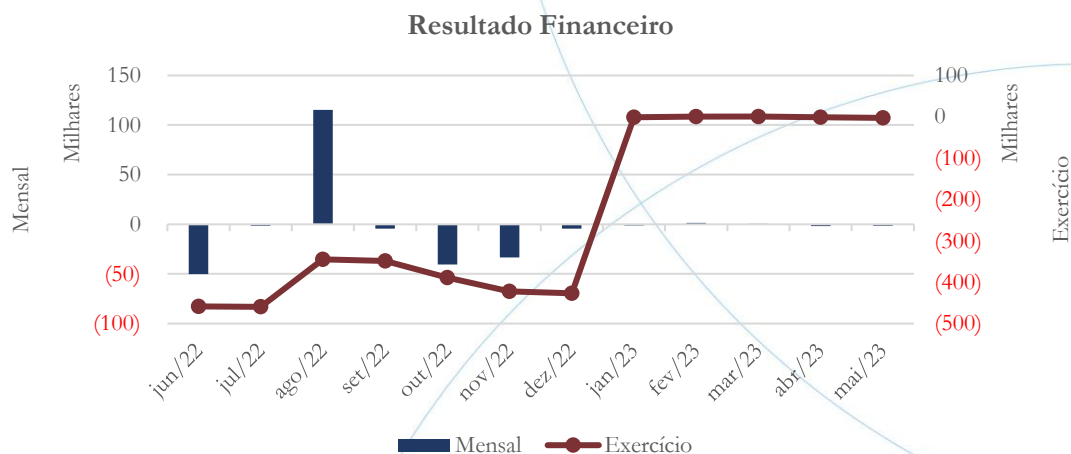
Gráfico 16



A conta outros resultados operacionais e não operacionais apresentou saldo zero no exercício 2023.

4.2.6. Resultado financeiro

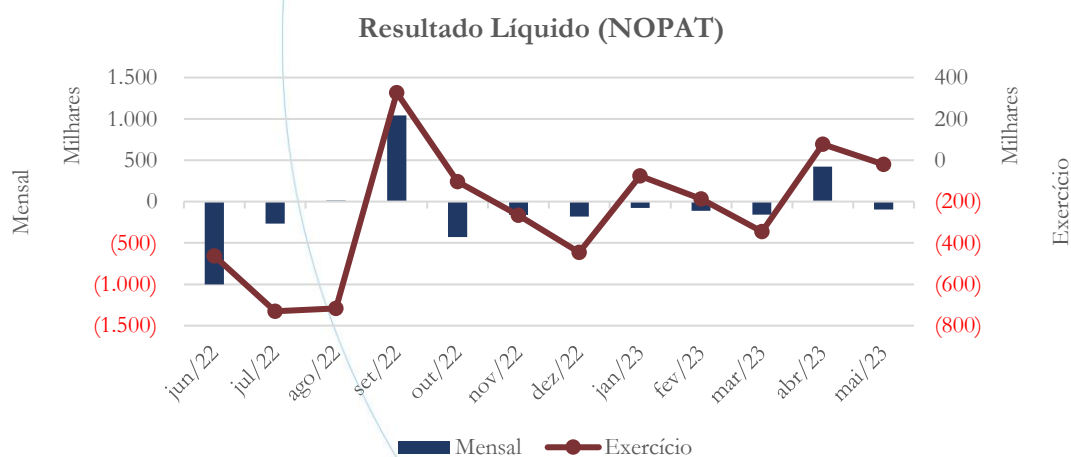
Gráfico 17



O resultado financeiro apresentou saldo negativo de R\$ 2,3 mil.

4.2.7. Resultado líquido

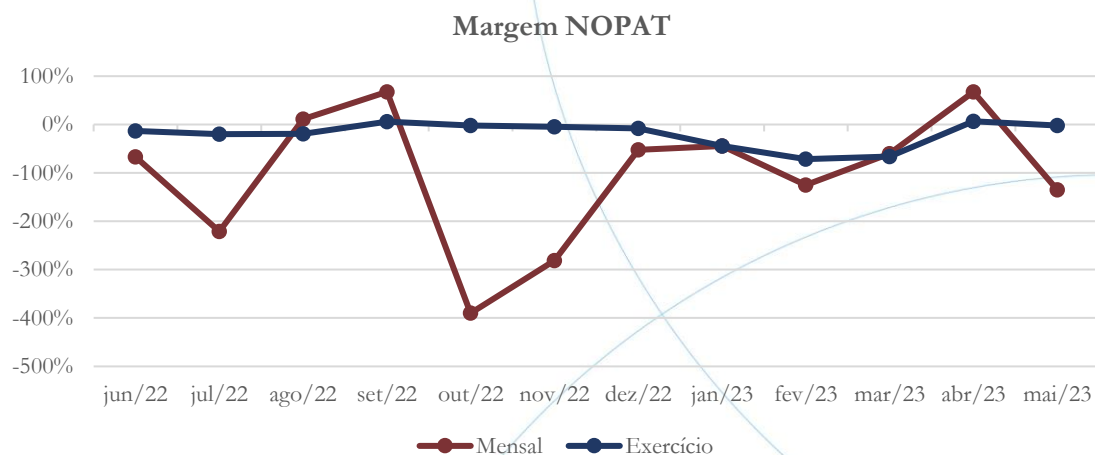
Gráfico 18



No exercício de 2023, o prejuízo líquido foi de R\$ 20,8 mil.



Gráfico 19



A margem NOPAT foi negativa de 1,7% no exercício 2023.

5. Indicadores financeiros e contábeis

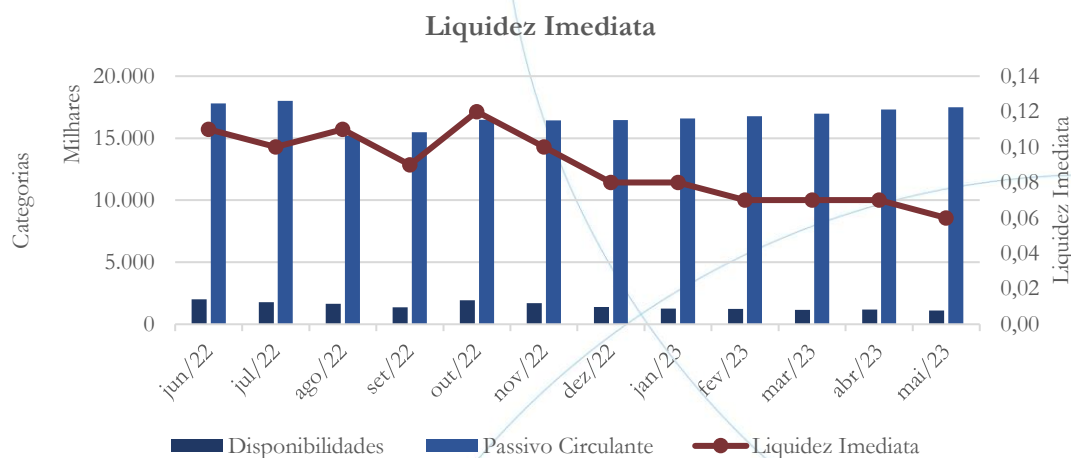
Os índices e indicadores são resultados obtidos através da análise contábil da empresa, os quais fornecem informações relevantes a respeito das operações realizadas possibilitando uma melhor avaliação, via fórmulas matemáticas, na averiguação das demonstrações financeiras.

5.1. Liquidez Imediata

A liquidez imediata é obtida pela relação do saldo das disponibilidades dividido pelo passivo circulante e mede a capacidade de pagamento considerando somente o valor das disponibilidades da empresa.



Gráfico 20



A liquidez imediata demonstrou que a *trading* possuía R\$ 0,06 para cada R\$ 1,00 de obrigação assumida a curto prazo em maio/2023.

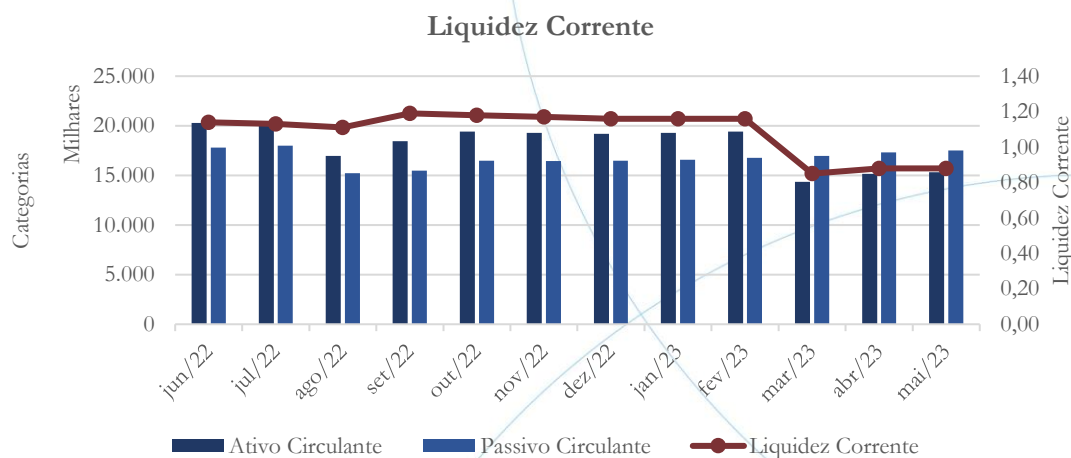
5.2. Liquidez corrente

A liquidez corrente⁹ – obtida através da razão entre o ativo circulante e o passivo circulante – tem como objetivo demonstrar se a empresa está cumprindo com as obrigações imediatas, ou seja, àquelas de curto prazo.

⁹ Quanto maior for o índice encontrado, melhor é a situação de liquidez da empresa.



Gráfico 21



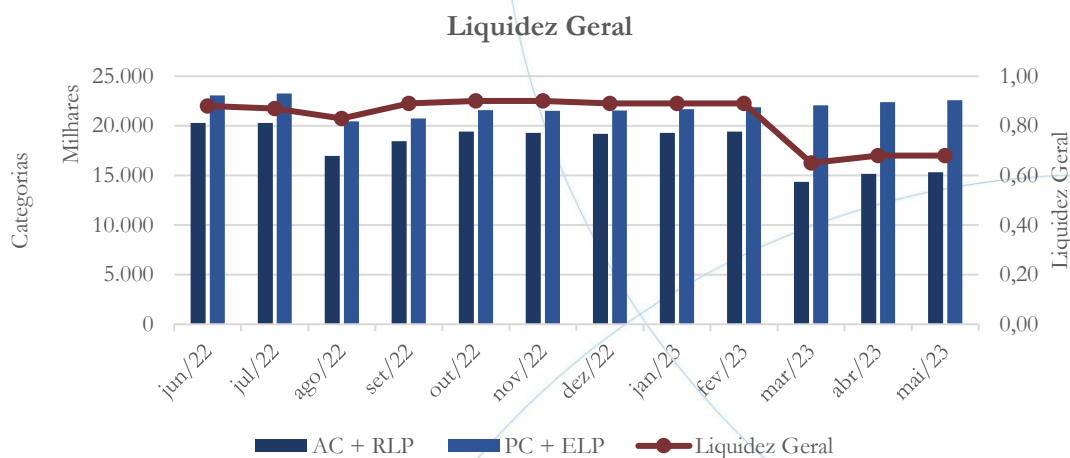
No mês de maio/2023, a liquidez corrente demonstrou que a *trading* possuía R\$ 0,88 para cada R\$ 1,00 de obrigação assumida a curto prazo.

5.3. Liquidez geral

Objetiva comparar a capacidade da empresa a curto e a longo prazo¹⁰. Neste sentido, quando o resultado deste for menor que 1, em tese, a empresa estaria com problemas financeiros e, conseqüentemente, apresentaria dificuldades em cumprir suas obrigações.

¹⁰ Calcula-se a liquidez geral através da soma do ativo circulante e realizável a longo prazo dividido pela soma do passivo circulante e não circulante.

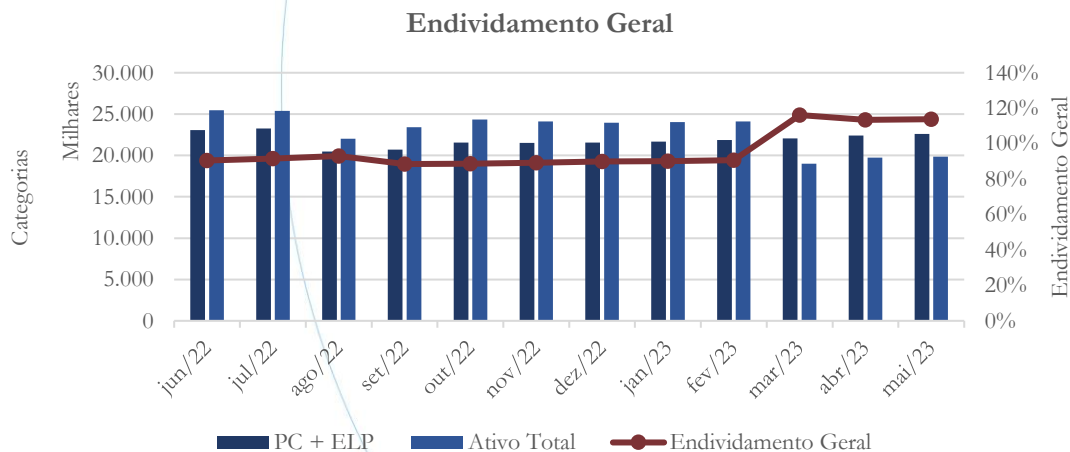
Gráfico 22



Na liquidez geral, a *trading* possuía R\$ 0,68 para cada R\$ 1,00 de obrigação assumida a curto prazo e a longo prazo no mês de maio/2023.

5.4. Endividamento geral

Gráfico 23



Em maio/2023, o endividamento geral foi de 114%.

6. Produtores Rurais

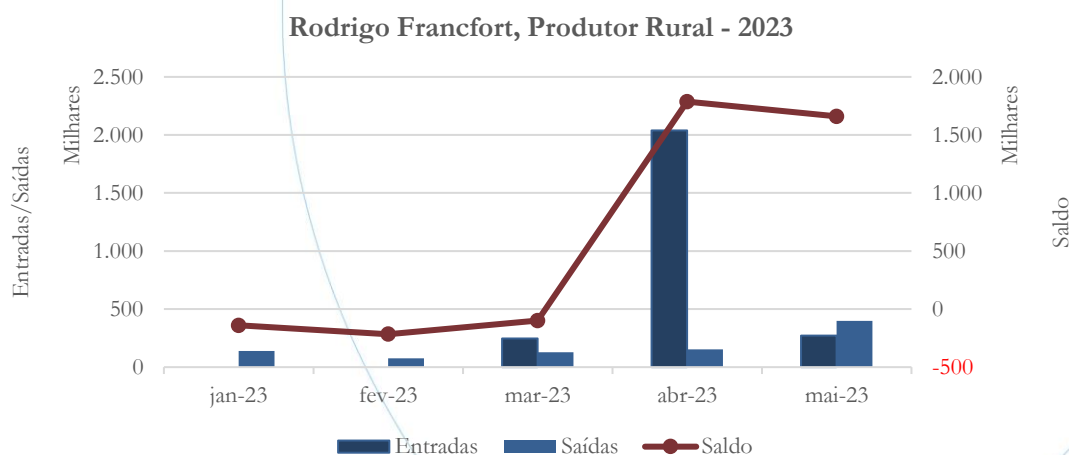
Em atenção à Instrução Normativa RFB N° 1848 de 28 de novembro de 2018, a qual altera a Instrução Normativa SRF n° 83m de 11 de outubro de 2001, que dispõe sobre a tributação de resultado da atividade rural de pessoas físicas, em sua art. 23-A,

A partir do ano-calendário de 2019 o produtor rural que auferir, durante o ano, receita bruta total da atividade rural superior a R\$ 3.600.000,00 (três milhões e seiscentos mil reais) deverá entregar, com observância ao disposto no § 4º do art. 23, arquivo digital com a escrituração do Livro Caixa Digital do Produtor Rural (LCDPR).

Os produtores rurais disponibilizam os livros caixa referentes às suas atividades de produção rural, os quais passamos a analisar.

6.1. Sr. Rodrigo Ferreira Francfort, Produtor Rural

Gráfico 24

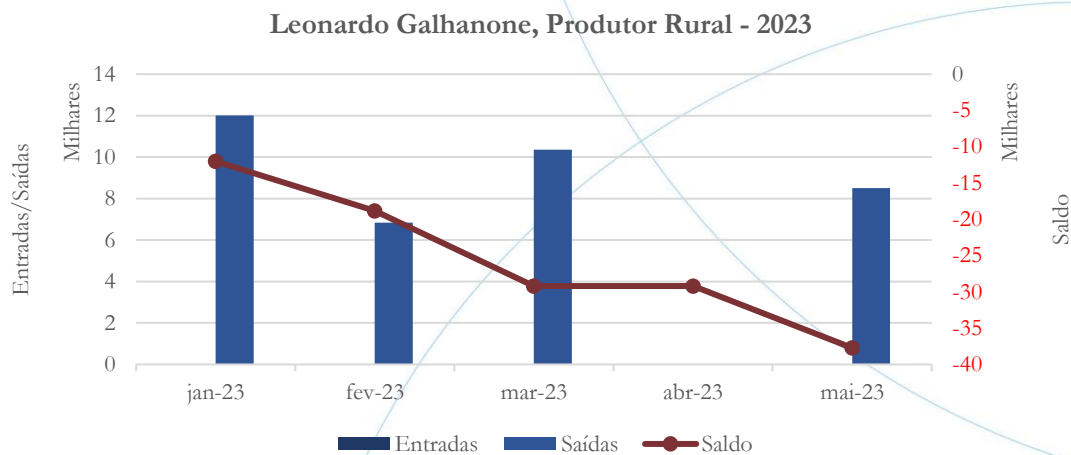


Conforme o livro caixa do Sr. Rodrigo, as atividades rurais por ele desenvolvidas, apresentaram saldo final positivo no valor de R\$ 1,6 milhão.



6.2. Sr. Leonardo Galhanone Francfort, Produtor Rural

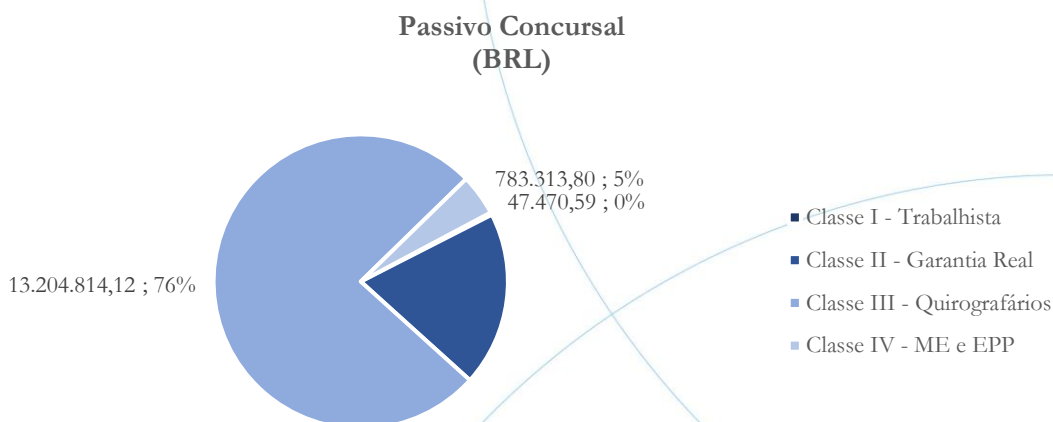
Gráfico 25



Conforme o livro caixa do Sr. Leonardo, até o mês de maio/2023, as atividades rurais por ele desenvolvidas, consumiram recursos no valor de R\$ 37,7 mil, não obtendo receita neste período.

7. Passivo concursal

Gráfico 26



O passivo concursal, conforme informado pela recuperanda, tem valor de R\$ 17,37 milhões e de US\$ 78,14 mil, detalhado na tabela abaixo:

Classes de Credores	Valor (BRL)	Participação	Valor (USD)	Participação
Classe I - Trabalhista	47.470,59	0,27%	0,00	0,00%
Classe II - Garantia Real	3.335.000,00	19,20%	0,00	0,00%
Classe III - Quirografários	13.204.814,12	76,02%	78.138,12	100,00%
Classe IV - ME e EPP	783.313,80	4,51%	0,00	0,00%
Total:	17.370.598,51	100,00%	78.138,12	100,00%

A Classe I, credores trabalhistas, responde 0,27% do total, seguida pela Classe II, credores que possuem garantia real de seus créditos, com 19,20%; já os credores quirografários, Classe III, detêm 76,02%, com a Classe IV, credores de pequeno porte, possuindo 4,51%. O passivo informado em dólares americanos está integralmente listado na Classe III.

Cumprе comentar que os valores e percentuais informados estão sujeitos a alterações.

8. Considerações finais

No exercício de 2023, a Francfort apresenta lucro operacional o qual foi obtido a partir do mês de abril/2023. No entanto, devido à depreciação e despesas financeiras, o resultado líquido embora esteja positivo, segue impactado haja vista a diferença na margem operacional de 34,68% ante a margem líquida de 6,25%.

No que diz respeito aos produtores rurais, a produção desenvolvida de modo isolado pelo Sr. Rodrigo apresenta *superávit* de R\$ 1,6 milhão, enquanto a desenvolvida em conjunto com o Sr. Leonardo, apresenta *déficit* no valor de R\$ 37,7 mil.

No mais, continuaremos acompanhando.

9. Acompanhamento processual

Recuperação Judicial

Processo n. 1007410-69.2022.8.26.0019

29/06/2022	• Pedido de Recuperação Judicial
09/08/2022	• Deferimento do Pedido
17/08/2022	• Edital do art. 52, § 1º, da Lei 11.101/2005
08/11/2022	• Apresentação do Plano de Recuperação Judicial

Para verificação do andamento processual acesse o site: www.r4cempresarial.com.br

10. Anexos

BALANCETE

Código	Classificação	Descrição da conta	Saldo Anterior	Débito	Crédito	Saldo Atual
1	1	ATIVO	24.108.886,96D	834.802,05	5.949.602,99	18.994.086,02D
2	1.1	ATIVO CIRCULANTE	19.420.822,03D	834.802,05	5.889.874,12	14.365.749,96D
3	1.1.1	DISPONÍVEL	1.235.623,20D	355.014,21	431.518,31	1.159.119,10D
4	1.1.1.01	CAIXA	196,92D	4.735,38	867,49	4.064,81D
5	1.1.1.01.000001	CAIXA GERAL	196,92D	4.735,38	867,49	4.064,81D
7	1.1.1.02	BANCOS CONTA MOVIMENTO	127.170,97D	350.278,83	430.650,82	46.798,98D
536	1.1.1.02.000003	BANCO ITAU UNIBANCO	141,90D	0,00	0,00	141,90D
563	1.1.1.02.000008	BANCO SICREDI	0,00	3,45	3,45	0,00
5036	1.1.1.02.000012	BANCO SICOOB COOPECREDI 3041-4/24905-0	545,11D	0,00	0,00	545,11D
5091	1.1.1.02.000016	BANCO QI SOCIEDADE DE CRÉDITO DIRETO	126.483,96D	350.275,38	430.647,37	46.111,97D
10	1.1.1.03	APLICAÇÕES FINANCEIRAS LIQUIDEZ IMEDIATA	1.108.255,31D	0,00	0,00	1.108.255,31D
571	1.1.1.03.000009	APLICAÇÕES BANCO DO BRASIL	3.022,19D	0,00	0,00	3.022,19D
574	1.1.1.03.000012	APLICAÇÕES BANCO ITAÚ	105.013,89D	0,00	0,00	105.013,89D
5001	1.1.1.03.000020	APLICAÇÕES BANCO SAFRA S/A - RENDA VARIÁVEL	299.547,25D	0,00	0,00	299.547,25D
5004	1.1.1.03.000021	APLICAÇÕES BANCO SAFRA S/A - RENDA FIXA	700.671,98D	0,00	0,00	700.671,98D
12	1.1.2	CLIENTES	7.596.397,34D	160.182,21	5.415.548,66	2.341.030,89D
13	1.1.2.01	DUPLICATAS A RECEBER	7.596.397,34D	160.182,21	5.415.548,66	2.341.030,89D
10000	1.1.2.01.000001	CLIENTES	5.255.366,45D	0,00	5.255.366,45	0,00
10003	1.1.2.01.000003	COOPERATIVA AGROPECUARIA DE PARAPUÃ	87.357,73D	11.667,32	11.667,32	87.357,73D
10004	1.1.2.01.000004	TAVEJHO-COM. E IMP. EXP. DE CEREAIS LTDA	6.117,87D	0,00	0,00	6.117,87D
10005	1.1.2.01.000005	DEGAN IMP. E EXP. LTDA	0,00	12.296,25	12.296,25	0,00
10006	1.1.2.01.000006	POMPEIA S/A INDUSTRIA E COMERCIO	0,00	53.959,12	53.959,12	0,00
10028	1.1.2.01.000010	CALIXTO FOODS COMERCIO IMPORTACAO E EXPORTACAO LTDA	3.588,55D	0,00	0,00	3.588,55D
10048	1.1.2.01.000012	BATISTA E CIA LTDA	13.624,52D	0,00	0,00	13.624,52D
10049	1.1.2.01.000013	CEREALISTA AMENDOGUTI EIRELI	6.051,84D	15.153,24	15.153,24	6.051,84D
10068	1.1.2.01.000018	AMENDOGRaos PEANUTS IMP EXP LTDA	14.095,35D	12.162,48	12.162,48	14.095,35D
10069	1.1.2.01.000019	INDUSTRIA E COMERCIO HB ZANCHETTA IMPORTAÇÃO E EXPORTAÇÃO LTDA	16.747,66D	0,00	0,00	16.747,66D
10070	1.1.2.01.000020	DOM MARCELO COMERCIO EXPORTAÇÃO IMPORTAÇÃO LTDA	35.399,43D	0,00	0,00	35.399,43D
10113	1.1.2.01.000030	LOYAL INTERNATIONAL GIDA SANAYI VE	1.805.965,66D	0,00	0,00	1.805.965,66D
10125	1.1.2.01.000033	COMITRADE LLC	135.660,00D	0,00	0,00	135.660,00D
10135	1.1.2.01.000036	COOPERATIVA AGRÍCOLA MISTA DA ALTA PAULISTA	64.210,59D	54.943,80	54.943,80	64.210,59D
10136	1.1.2.01.000037	ECO BALTICA UAB	152.211,69D	0,00	0,00	152.211,69D
18	1.1.3	OUTROS CRÉDITOS	10.554.902,00D	319.294,97	23.317,47	10.850.879,50D
23	1.1.3.05	ADIANTAMENTOS A FORNECEDORES	10.320.351,67D	312.500,82	18.980,00	10.613.872,49D
527	1.1.3.05.000001	ADIANTAMENTOS A FORNECEDORES	105.806,35D	13.860,00	0,00	119.666,35D
5014	1.1.3.05.000002	M TEC PREMOLDADOS	890.000,00D	0,00	0,00	890.000,00D
5015	1.1.3.05.000003	PERFILOR S/A - CONSTRUÇÕES IND. E COMERCIO	46.230,86D	0,00	0,00	46.230,86D
5038	1.1.3.05.000004	ADIANTAMENTO AO PRODUTOR RURAL - RODRIGO FERREIRA FRANCFORT	9.278.314,46D	298.640,82	18.980,00	9.557.975,28D
24	1.1.3.06	ADIANTAMENTO A EMPREGADOS	0,00	4.337,47	4.337,47	0,00
25	1.1.3.06.000001	ADIANTAMENTO DE SALÁRIO	0,00	4.337,47	4.337,47	0,00
28	1.1.3.08	TRIBUTOS A RECUPERAR/COMPENSAR	234.550,33D	2.456,68	0,00	237.007,01D
30	1.1.3.08.000002	ICMS A RECUPERAR	199.540,50D	0,00	0,00	199.540,50D
31	1.1.3.08.000003	IRRF A RECUPERAR	35.009,83D	2.456,68	0,00	37.466,51D
53	1.1.5	ESTOQUE	19.489,68D	0,00	19.489,68	0,00
54	1.1.5.01	MERCADORIAS, PRODUTOS E INSUMOS	19.489,68D	0,00	19.489,68	0,00
55	1.1.5.01.000001	MERCADORIAS PARA REVENDA	19.489,68D	0,00	19.489,68	0,00
65	1.1.6	DESPESAS PAGAS ANTECIPADAMENTE	14.409,81D	310,66	0,00	14.720,47D
66	1.1.6.01	DESPESAS DE SEGUROS A APROPRIAR	14.409,81D	310,66	0,00	14.720,47D
67	1.1.6.01.000001	PRÊMIOS DE SEGUROS A APROPRIAR	14.409,81D	0,00	0,00	14.409,81D
810	1.1.6.01.000003	IPTU, TAXA DE FISCALIZAÇÃO E TAXAS DIVERSAS	0,00	310,66	0,00	310,66D
501	1.2	ATIVO NÃO-CIRCULANTE	4.688.064,93D	0,00	59.728,87	4.628.336,06D
88	1.2.3	INVESTIMENTOS	11.280,00D	0,00	0,00	11.280,00D
96	1.2.3.03	OUTRAS PARTICIPAÇÕES SOCIETÁRIAS	11.280,00D	0,00	0,00	11.280,00D
590	1.2.3.03.000001	INVESTIMENTOS EM COOP. DE CRÉDITO-SICREDI	630,00D	0,00	0,00	630,00D
5032	1.2.3.03.000004	INVEST. EM COOP. DE CRÉDITO-SICOOB PAULISTA	150,00D	0,00	0,00	150,00D
5047	1.2.3.03.000005	INVEST. EM COOP. DE CRÉDITO - SICOOB CREDIMOTA	10.500,00D	0,00	0,00	10.500,00D
111	1.2.4	IMOBILIZADO	4.676.784,93D	0,00	59.728,87	4.617.056,06D
112	1.2.4.01	IMÓVEIS	360.000,00D	0,00	0,00	360.000,00D
114	1.2.4.01.000002	EDIFÍCIOS	360.000,00D	0,00	0,00	360.000,00D
116	1.2.4.02	MÓVEIS E UTENSÍLIOS	23.814,86D	0,00	0,00	23.814,86D
117	1.2.4.02.000001	MÓVEIS E UTENSÍLIOS	23.814,86D	0,00	0,00	23.814,86D
118	1.2.4.03	MÁQUINAS, EQUIPAMENTOS E FERRAMENTAS	3.261.961,17D	0,00	0,00	3.261.961,17D
119	1.2.4.03.000001	MÁQUINAS E EQUIPAMENTOS	3.261.961,17D	0,00	0,00	3.261.961,17D
120	1.2.4.04	VEÍCULOS	1.685.350,00D	0,00	0,00	1.685.350,00D
121	1.2.4.04.000001	VEÍCULOS	370.000,00D	0,00	0,00	370.000,00D

BALANCETE

Código	Classificação	Descrição da conta	Saldo Anterior	Débito	Crédito	Saldo Atual
738	1.2.4.04.000002	VEÍCULOS PESADOS	1.315.350,00D	0,00	0,00	1.315.350,00D
122	1.2.4.05	OUTRAS IMOBILIZACOES	58.891,21D	0,00	0,00	58.891,21D
542	1.2.4.05.000001	COMPUTADORES E ACESSORIOS	46.291,21D	0,00	0,00	46.291,21D
544	1.2.4.05.000002	INSTALAÇÕES	12.600,00D	0,00	0,00	12.600,00D
125	1.2.4.07	(-) DEPRECIACÕES ACUMULADAS	1.425.825,01C	0,00	59.728,87	1.485.553,88C
126	1.2.4.07.000001	(-) DEPRECIACÕES DE EDIFÍCIOS	36.199,50C	0,00	1.200,00	37.399,50C
127	1.2.4.07.000002	(-) DEPRECIACÕES DE MÓVEIS E UTENSÍLIOS	23.814,86C	0,00	0,00	23.814,86C
128	1.2.4.07.000003	(-) DEPRECIACÕES DE MÁQUINAS E EQUIPAMENTOS	470.702,44C	0,00	26.959,07	497.661,51C
129	1.2.4.07.000004	(-) DEPRECIACÕES DE VEÍCULOS	274.850,83C	0,00	4.166,67	279.017,50C
739	1.2.4.07.000012	(-) DEPRECIACÕES DE VEÍCULOS PESADOS	620.257,38C	0,00	27.403,13	647.660,51C
593	1.2.4.08	PARTICIPAÇÕES EM CONSÓRCIOS	712.592,70D	0,00	0,00	712.592,70D
594	1.2.4.08.000001	CONSÓRCIO EM ANDAMENTO	5.156,57D	0,00	0,00	5.156,57D
595	1.2.4.08.000002	CONSÓRCIO BANCO DO BRASIL	15.907,18D	0,00	0,00	15.907,18D
596	1.2.4.08.000003	CONSÓRCIO BANCO BRADESCO	479,49D	0,00	0,00	479,49D
5005	1.2.4.08.000005	CONSÓRCIO BANCO BRADESCO 004298-0048	37.378,86D	0,00	0,00	37.378,86D
5006	1.2.4.08.000006	CONSÓRCIO BANCO BRADESCO 004301-0217	91.453,59D	0,00	0,00	91.453,59D
5007	1.2.4.08.000007	CONSÓRCIO BANCO BRADESCO 004306-0295	36.644,83D	0,00	0,00	36.644,83D
5008	1.2.4.08.000008	CONSÓRCIO BANCO BRADESCO 004336-0032	66.950,14D	0,00	0,00	66.950,14D
5009	1.2.4.08.000009	CONSÓRCIO BANCO BRADESCO 004338-0093	21.189,18D	0,00	0,00	21.189,18D
5010	1.2.4.08.000010	CONSÓRCIO BANCO BRADESCO 004354-0034	13.576,92D	0,00	0,00	13.576,92D
5011	1.2.4.08.000011	CONSÓRCIO BANCO BRADESCO 004359-0234	14.215,68D	0,00	0,00	14.215,68D
5022	1.2.4.08.000012	CONSÓRCIO PONTA ADMINISTRADORA DE CONSÓRCIOS LTDA	370.309,23D	0,00	0,00	370.309,23D
5033	1.2.4.08.000013	CONSÓRCIO BANCO SICREDI	22.136,46D	0,00	0,00	22.136,46D
5048	1.2.4.08.000014	CONSÓRCIO SICOOB CREDIMOTA 001010-0713	4.579,96D	0,00	0,00	4.579,96D
5049	1.2.4.08.000015	CONSÓRCIO SICOOB CREDIMOTA 001010-0833	4.163,60D	0,00	0,00	4.163,60D
5062	1.2.4.08.000016	CONSÓRCIO BANCO BRADESCO 004420-0383	2.358,52D	0,00	0,00	2.358,52D
5066	1.2.4.08.000017	CONSÓRCIO SICOOB COOPECREDI 001127-0194	6.092,49D	0,00	0,00	6.092,49D
149	2	PASSIVO	24.267.631,03C	97.905,10	307.145,67	24.476.871,60C
150	2.1	PASSIVO CIRCULANTE	16.770.612,04C	97.905,10	307.145,67	16.979.852,61C
382	2.1.1	EMPRÉSTIMOS E FINANCIAMENTOS	15.164.735,62C	0,00	0,00	15.164.735,62C
151	2.1.1.01	EMPRÉSTIMOS	13.860.696,37C	0,00	0,00	13.860.696,37C
598	2.1.1.01.000002	EMPRÉSTIMO BANCO BRADESCO S/A	94.896,34C	0,00	0,00	94.896,34C
604	2.1.1.01.000008	EMPRÉSTIMO BANCO SICREDI	89.302,40C	0,00	0,00	89.302,40C
5013	2.1.1.01.000012	CONSÓRCIO CONTEMPLADO BANCO BRADESCO 004299-0166	81.281,15C	0,00	0,00	81.281,15C
5021	2.1.1.01.000017	EMPRESTIMO BANCO SICRED - CONTRATO Nº 109302679	360.470,21C	0,00	0,00	360.470,21C
5025	2.1.1.01.000018	EMPRESTIMO BANCO SICOOB - CONTRATO Nº 278820	50.000,00C	0,00	0,00	50.000,00C
5026	2.1.1.01.000019	EMPRESTIMO BANCO SICOOB - CONTRATO Nº 280571	167.116,00C	0,00	0,00	167.116,00C
5027	2.1.1.01.000020	EMPRESTIMO BANCO SICOOB COOPECREDI - CONTRATO Nº 277700	109.542,57C	0,00	0,00	109.542,57C
5030	2.1.1.01.000021	EMPRESTIMO BANCO SAFRA S/A - CONTRATO Nº 7549232	512.345,36C	0,00	0,00	512.345,36C
5039	2.1.1.01.000022	EMPRESTIMO BANCO SAFRA S/A - CONTRATO Nº 7558568	524.747,19C	0,00	0,00	524.747,19C
5045	2.1.1.01.000025	EMPRESTIMO BANCO SAFRA S/A - CONTRATO Nº 7558584	101.749,92C	0,00	0,00	101.749,92C
5050	2.1.1.01.000026	EMPRESTIMO BANCO SAFRA S/A - CONTRATO Nº 7558142	327.701,94C	0,00	0,00	327.701,94C
5051	2.1.1.01.000027	EMPRESTIMO BANCO DE LAGE LANDEN BRASIL S/A - CONTRATO 655147 (TRATORES BH194)	180.462,70C	0,00	0,00	180.462,70C
5053	2.1.1.01.000028	EMPRESTIMO BANCO SAFRA S/A - CONTRATO Nº 7561542	828.335,69C	0,00	0,00	828.335,69C
5054	2.1.1.01.000029	EMPRESTIMO BANCO SAFRA S/A - CONTRATO Nº 7557880	1.068.085,39C	0,00	0,00	1.068.085,39C
5055	2.1.1.01.000030	EMPRESTIMO BANCO SICOOB CREDIMOTA - CONTRATO Nº 489268	127.996,88C	0,00	0,00	127.996,88C
5056	2.1.1.01.000031	EMPRESTIMO BANCO SAFRA S/A - CONTRATO Nº 7561470	870.001,53C	0,00	0,00	870.001,53C
5057	2.1.1.01.000032	EMPRESTIMO BANCO DE LAGE LANDEN BRASIL S/A - CONTRATO 660083 - DIST. CALCARIO	43.212,39C	0,00	0,00	43.212,39C
5058	2.1.1.01.000033	EMPRESTIMO BANCO DE LAGE LANDEN BRASIL S/A - CONTRATO 660069 - SEMEADORA PLB	8.153,28C	0,00	0,00	8.153,28C
5059	2.1.1.01.000034	EMPRESTIMO BANCO DE LAGE LANDEN BRASIL S/A - CONTRATO 659748 - SEMEADORA PLB	8.153,28C	0,00	0,00	8.153,28C
5060	2.1.1.01.000035	EMPRESTIMO BANCO DE LAGE LANDEN BRASIL S/A - CONTRATO 659379 - PULVERIZADOR	163.065,63C	0,00	0,00	163.065,63C
5063	2.1.1.01.000037	EMPRESTIMO BANCO SICRED Nº 10931568-1	3.900,19C	0,00	0,00	3.900,19C
5064	2.1.1.01.000038	BANCO DO BRASIL - ANTECIPAÇÃO DE CAMBIO	394.820,00C	0,00	0,00	394.820,00C
5067	2.1.1.01.000040	EMPRESTIMO BANCO DE LAGE LANDEN BRASIL S/A - CONTRATO 656690 - UNIPORT	266.487,08C	0,00	0,00	266.487,08C
5068	2.1.1.01.000041	EMPRESTIMO BANCO BNDES - CARTÃO BRADESCO ELETRO BU	52.169,81C	0,00	0,00	52.169,81C
5070	2.1.1.01.000042	EMPRESTIMO BANCO SICRED Nº 10932527-0	432.658,12C	0,00	0,00	432.658,12C
5071	2.1.1.01.000043	EMPRESTIMO BANCO SAFRA S/A - CONTRATO Nº 7565904	113.711,87C	0,00	0,00	113.711,87C
5072	2.1.1.01.000044	EMPRESTIMO BANCO SAFRA S/A - CONTRATO Nº 7565858	456.114,17C	0,00	0,00	456.114,17C
5073	2.1.1.01.000045	EMPRESTIMO BANCO BNDES - CARTÃO BRADESCO MACOPEMA	41.762,08C	0,00	0,00	41.762,08C
5074	2.1.1.01.000046	EMPRESTIMO BANCO SICOOB COCREALPA Nº 469526	200.000,00C	0,00	0,00	200.000,00C
5075	2.1.1.01.000047	EMPRESTIMO BANCO SICOOB COCREALPA - CONTRATO Nº 473452	350.000,00C	0,00	0,00	350.000,00C
5076	2.1.1.01.000048	EMPRESTIMO BANCO DE LAGE LANDEN BRASIL S/A - CONTRATO 663168 - TWINS	172.265,43C	0,00	0,00	172.265,43C
5077	2.1.1.01.000049	CONTA GARANTIDA BANCO ITAU - 9335/24976-0	137.022,56C	0,00	0,00	137.022,56C
5078	2.1.1.01.000050	CAPTAL DE GIRO BRADESCO Nº015.376.544	634.009,70C	0,00	0,00	634.009,70C
5079	2.1.1.01.000051	EMPRESTIMO BANCO SICRED - CONTRATO Nº 20930147	4.507.000,00C	0,00	0,00	4.507.000,00C
5081	2.1.1.01.000053	EMPRESTIMO BANCO SICOOB COCREALPA - CONTRATO Nº 930809	232.574,52C	0,00	0,00	232.574,52C
5082	2.1.1.01.000054	CONTA GARANTIDA SICCOB CREDIMOTA-AG.3190	91.069,47C	0,00	0,00	91.069,47C

BALANCETE

Código	Classificação	Descrição da conta	Saldo Anterior	Débito	Crédito	Saldo Atual
5083	2.1.1.01.000055	CONTA GARANTIDA SICOOB COOPECREDI - AG.3041	58.511,43C	0,00	0,00	58.511,43C
5084	2.1.1.01.000056	BANCO DAYCOVAL	0,09C	0,00	0,00	0,09C
158	2.1.1.06	ADIANTAMENTOS SOBRE CONTRATOS DE CÂMBIO	1.304.039,25C	0,00	0,00	1.304.039,25C
5089	2.1.1.06.000001	ADIANTAMENTO SOBRE CONTRATO DE CÂMBIO	1.304.039,25C	0,00	0,00	1.304.039,25C
164	2.1.3	FORNECEDORES	872.802,96C	70.545,37	75.885,12	878.142,71C
165	2.1.3.01	FORNECEDORES	872.802,96C	70.545,37	75.885,12	878.142,71C
10011	2.1.3.01.000003	KALUNGA SA	1.277,59C	579,29	215,40	913,70C
10013	2.1.3.01.000005	EMPREENDEIMENTOS HOTELEIROS E TURISTICOS BANDEIRAS	0,00	1.210,00	1.210,00	0,00
10016	2.1.3.01.000008	BLUE TECNOLOGIA E PROJETOS LTDA	0,00	2.462,50	2.462,50	0,00
10020	2.1.3.01.000012	DENISE TEIXEIRA LOPES 34083909838	0,00	11.000,00	11.000,00	0,00
10026	2.1.3.01.000018	ITAETE COMERCIO DE MAQUINAS AGRICOLAS LTDA	14.068,40C	0,00	0,00	14.068,40C
10032	2.1.3.01.000023	BRASIL TERMINAL PORTUARIO S.A.	4.216,89C	0,00	0,00	4.216,89C
10034	2.1.3.01.000025	AGENCIA DE PROMOCAO DE EXPORTACOES DO BRASIL - APEX-BRASIL	8.521,59C	0,00	8.000,00	16.521,59C
10037	2.1.3.01.000028	NEOBYTE MARKETING DIGITAL LTDA.	0,00	1.800,00	1.800,00	0,00
10039	2.1.3.01.000030	TELEFONICA BRASIL S.A.	1,65C	0,00	0,00	1,65C
10040	2.1.3.01.000031	ELETROPOLULO METROPOLITANA ELETRICIDADE D	0,00	165,47	165,47	0,00
10042	2.1.3.01.000033	RR CONTABILIDADE LTDA	0,00	3.560,00	3.560,00	0,00
10046	2.1.3.01.000037	ELM SEGURANCA DO TRABALHO LTDA	0,00	200,00	200,00	0,00
10060	2.1.3.01.000044	MERCADAO DE TRATORES RIO PRETO LTDA	7.279,00C	0,00	0,00	7.279,00C
10061	2.1.3.01.000045	RBL TELEINFORMATICA LTDA	95,00C	0,00	0,00	95,00C
10071	2.1.3.01.000052	COMERCIAL MARIENSE DE FERRAGENS LTDA	2.254,78C	0,00	0,00	2.254,78C
10074	2.1.3.01.000055	DIMAROL COM. DE ROLAM. E PCS LTDA	3.250,00C	0,00	0,00	3.250,00C
10078	2.1.3.01.000057	SOLOMAX COMERCIO E REPRESENTACAO LTDA	511.077,38C	6.046,98	4.009,00	509.039,40C
10079	2.1.3.01.000058	CARIBBEAN EXPRESS DESPACHOS ADUANEIROS E	1.500,00C	0,00	0,00	1.500,00C
10080	2.1.3.01.000059	SOUFER INDUSTRIAL LTDA - CAMBUÍ 1	53.244,43C	0,00	0,00	53.244,43C
10082	2.1.3.01.000061	MARTEX CORREIAS E MANGUEIRAS LTDA	68.880,00C	0,00	0,00	68.880,00C
10084	2.1.3.01.000063	MACOPEMA INDUSTRIA E COMERCIO LTDA	5.592,32C	0,00	0,00	5.592,32C
10085	2.1.3.01.000064	DELL COMPUTADORES DO BRASIL LTDA	998,01C	0,00	0,00	998,01C
10086	2.1.3.01.000065	TRANSPORTADORA RISSO LTDA	913,08C	0,00	0,00	913,08C
10088	2.1.3.01.000067	PRECISION SISTEMA ELETRÔNICO DE PESAGEM LTDA	30.450,00C	0,00	0,00	30.450,00C
10089	2.1.3.01.000068	PICININ ALIMENTOS LTDA	1.900,00C	0,00	0,00	1.900,00C
10091	2.1.3.01.000070	FUNDAÇÃO DE APOIO A PESQUISA E AO DESENVOLVIMENTO-FAPED	8.550,00C	0,00	0,00	8.550,00C
10093	2.1.3.01.000071	NORD DRIVESYSTEMS BRASIL LTDA.	97.794,88C	0,00	0,00	97.794,88C
10102	2.1.3.01.000078	MKT OFICINA DE IMPRESSAO LTDA	560,00C	0,00	0,00	560,00C
10103	2.1.3.01.000079	FERNANDO ELIAS DE BARROS 46790334874	0,00	3.500,00	3.500,00	0,00
10104	2.1.3.01.000080	LEGADO SOLUCOES INTELIGENTES LTDA	5.636,98C	5.636,98	5.636,98	5.636,98C
10111	2.1.3.01.000083	CLARO S/A	82,00C	759,70	759,70	82,00C
10112	2.1.3.01.000084	CLARO S/A	0,00	93,67	93,67	0,00
10118	2.1.3.01.000087	LOLLATO, LOPES, RANGEL, RIBEIRO SOCIEDADE DE ADVOGADOS	0,00	17.842,30	17.842,30	0,00
10122	2.1.3.01.000091	DATAMAR SP CONSULTORES ASSOCIADOS LTDA	0,00	1.742,46	1.742,46	0,00
10124	2.1.3.01.000093	AVALON CARGO TRANSPORTE E LOGISTICA INTEGRADA	5,00C	0,00	0,00	5,00C
10128	2.1.3.01.000094	EXPRESSO DE PRATA-CARGAS-LTDA.	78,51C	0,00	0,00	78,51C
10129	2.1.3.01.000095	R4C ADMINISTRACAO JUDICIAL LTDA	0,00	9.850,00	9.850,00	0,00
10132	2.1.3.01.000098	ALUMASTER INDUSTRIA E COMERCIO DE CONDUTORES ELETRICOS LTDA	5.154,90C	0,00	0,00	5.154,90C
10134	2.1.3.01.000100	AUDIT OFFICER CONSULTORIA LTDA	13.800,00C	1.800,00	0,00	12.000,00C
10137	2.1.3.01.000101	DIGIMAX SISTEMAS DE INFORMACAO LTDA	0,00	1.584,00	1.584,00	0,00
10138	2.1.3.01.000102	ANTONIETA VARGAS REZENDE DA PAIXAO 29327019830	0,00	428,69	428,69	0,00
10140	2.1.3.01.000104	TELMAN COMERCIAL ELETRONICA EIRELI - EPP	18.148,57C	0,00	0,00	18.148,57C
10142	2.1.3.01.000106	E BROS COMERCIO DE CONTROLES ELETRONICOS S.A.	7.472,00C	283,33	283,33	7.472,00C
10146	2.1.3.01.000110	FORROPEL IND.E COM. DE FORRACAO PARA CONTAINERS E EMBALAGENS	0,00	0,00	1.168,00	1.168,00C
10149	2.1.3.01.000111	D-SAAS TECNOLOGIA EM DESENVOLVIMENTO DE SOFTWARE LTDA	0,00	0,00	373,62	373,62C
169	2.1.4	OBRIGAÇÕES TRIBUTÁRIAS	465.685,18C	4.199,21	19.277,80	480.763,77C
170	2.1.4.01	IMPOSTOS E CONTRIBUIÇÕES A RECOLHER	465.685,18C	4.199,21	19.277,80	480.763,77C
172	2.1.4.01.000002	ICMS A RECOLHER	2.754,00C	0,00	0,00	2.754,00C
173	2.1.4.01.000003	ISS A RECOLHER	13.870,51C	667,70	2.136,81	15.339,62C
176	2.1.4.01.000006	IRPJ A RECOLHER	243.437,92C	0,00	0,00	243.437,92C
177	2.1.4.01.000007	CSLL A RECOLHER	98.925,75C	0,00	0,00	98.925,75C
179	2.1.4.01.000009	PIS A RECOLHER	15.487,39C	1.648,75	2.702,33	16.540,97C
180	2.1.4.01.000010	COFINS A RECOLHER	89.326,85C	0,00	12.447,10	101.773,95C
182	2.1.4.01.000012	CRF A RECOLHER	1.423,55C	1.423,55	1.505,81	1.505,81C
766	2.1.4.01.000027	IRRF DE PJ A RECOLHER	459,21C	459,21	485,75	485,75C
185	2.1.5	OBRIGAÇÕES TRABALHISTA E PREVIDENCIÁRIA	55.998,36C	23.160,52	28.888,35	61.726,19C
186	2.1.5.01	OBRIGAÇÕES COM O PESSOAL	12.398,93C	13.670,79	18.393,97	17.122,11C
187	2.1.5.01.000001	SALÁRIOS E ORDENADOS A PAGAR	5.542,60C	10.848,38	10.886,48	5.580,70C
188	2.1.5.01.000002	PRÓ-LABORE A PAGAR	5.713,57C	1.793,92	7.507,49	11.427,14C
620	2.1.5.01.000013	AUTÔNOMOS A PAGAR	1.142,76C	1.028,49	0,00	114,27C
190	2.1.5.02	OBRIGAÇÕES TRIBUTÁRIAS E SOCIAIS	14.794,62C	8.696,48	8.367,15	14.465,29C
191	2.1.5.02.000001	INSS A RECOLHER	11.950,73C	6.609,44	6.264,47	11.605,76C
192	2.1.5.02.000002	FGTS A RECOLHER	867,46C	867,49	867,49	867,46C
178	2.1.5.02.000004	IRRF DE PF A RECOLHER	1.976,43C	1.219,55	1.235,19	1.992,07C

BALANCETE

Código	Classificação	Descrição da conta	Saldo Anterior	Débito	Crédito	Saldo Atual
193	2.1.5.03	PROVISÕES	28.804,81C	793,25	2.127,23	30.138,79C
194	2.1.5.03.000001	PROVISÕES PARA FÉRIAS	17.110,83C	586,28	668,61	17.193,16C
195	2.1.5.03.000002	PROVISÕES PARA 13º SALÁRIO	3.073,95C	0,00	903,63	3.977,58C
196	2.1.5.03.000003	INSS SOBRE PROVISÕES PARA FÉRIAS	4.580,20C	160,07	182,53	4.602,66C
197	2.1.5.03.000004	INSS SOBRE PROVISÕES PARA 13º SALÁRIO	441,14C	0,00	246,68	687,82C
198	2.1.5.03.000005	FGTS SOBRE PROVISÕES PARA FÉRIAS	1.342,16C	46,90	53,49	1.348,75C
199	2.1.5.03.000006	FGTS SOBRE PROVISÕES PARA 13º SALÁRIO	129,24C	0,00	72,29	201,53C
495	2.1.5.03.000007	PIS SOBRE PROVISÕES PARA FÉRIAS	2.127,29C	0,00	0,00	2.127,29C
200	2.1.6	OUTRAS OBRIGAÇÕES	908.654,33C	0,00	183.094,40	1.091.748,73C
201	2.1.6.01	ADIANTAMENTOS DE CLIENTES	708.693,71C	0,00	183.094,40	891.788,11C
619	2.1.6.01.000001	ADIANTAMENTOS DE CLIENTES	708.693,71C	0,00	183.094,40	891.788,11C
204	2.1.6.04	CONTAS CORRENTES	199.764,26C	0,00	0,00	199.764,26C
611	2.1.6.04.000001	BANCO DO BRASIL S/A	83.911,91C	0,00	0,00	83.911,91C
612	2.1.6.04.000002	BANCO BRADESCO S/A	6.393,64C	0,00	0,00	6.393,64C
617	2.1.6.04.000007	BANCO SICOOB COCREALPA	104.967,26C	0,00	0,00	104.967,26C
803	2.1.6.04.000009	BANCO SAFRA S/A	4.485,46C	0,00	0,00	4.485,46C
5023	2.1.6.04.000009	BANCO SICOOB PAULISTA	5,99C	0,00	0,00	5,99C
205	2.1.6.05	SEGUROS	196,36C	0,00	0,00	196,36C
626	2.1.6.05.000001	SEGUROS A PAGAR	196,36C	0,00	0,00	196,36C
636	2.1.8	(-) CONTAS RETIFICADORAS	697.264,41D	0,00	0,00	697.264,41D
637	2.1.8.01	(-) CONTAS REDUTORAS PASSIVO CIRCULANTE	697.264,41D	0,00	0,00	697.264,41D
638	2.1.8.01.000001	(-) ENCARGOS FINANCEIROS A INCORRER	697.264,41D	0,00	0,00	697.264,41D
503	2.2	PASSIVO NÃO-CIRCULANTE	5.083.320,53C	0,00	0,00	5.083.320,53C
217	2.2.1	PASSIVO EXIGÍVEL A LONGO PRAZO	5.185.438,15C	0,00	0,00	5.185.438,15C
219	2.2.1.01	EMPRÉSTIMOS	5.185.438,15C	0,00	0,00	5.185.438,15C
640	2.2.1.01.000002	EMPRÉSTIMO BANCO BRADESCO S/A	50.000,00C	0,00	0,00	50.000,00C
646	2.2.1.01.000008	EMPRÉSTIMO BANCO SICREDI	306.734,76C	0,00	0,00	306.734,76C
5028	2.2.1.01.000009	EMPRÉSTIMO BANCO SICOOB COOPECREDI	386.201,00C	0,00	0,00	386.201,00C
5029	2.2.1.01.000010	EMPRESTIMO BANCO SAFRA S/A	1.848.845,77C	0,00	0,00	1.848.845,77C
5052	2.2.1.01.000011	EMPRESTIMO BANCO DE LAGE LANDEN BRASIL S/A	2.593.656,62C	0,00	0,00	2.593.656,62C
648	2.2.2	(-) CONTAS RETIFICADORAS	102.117,62D	0,00	0,00	102.117,62D
649	2.2.2.01	(-) CONTAS REDUTORAS PASSIVO NÃO CIRCULANTE	102.117,62D	0,00	0,00	102.117,62D
650	2.2.2.01.000001	(-) ENCARGOS FINANCEIROS A INCORRER	102.117,62D	0,00	0,00	102.117,62D
242	2.3	PATRIMÔNIO LÍQUIDO	2.413.698,46C	0,00	0,00	2.413.698,46C
243	2.3.1	CAPITAL SOCIAL	2.500.000,00C	0,00	0,00	2.500.000,00C
244	2.3.1.01	CAPITAL SUBSCRITO	2.500.000,00C	0,00	0,00	2.500.000,00C
245	2.3.1.01.000001	CAPITAL SOCIAL	2.500.000,00C	0,00	0,00	2.500.000,00C
264	2.3.3	LUCROS OU PREJUÍZOS ACUMULADOS	86.301,54D	0,00	0,00	86.301,54D
265	2.3.3.01	LUCROS OU PREJUÍZOS ACUMULADOS	86.301,54D	0,00	0,00	86.301,54D
267	2.3.3.01.000002	(-) PREJUÍZOS ACUMULADOS	86.301,54D	0,00	0,00	86.301,54D
402	3	CONTAS DE RESULTADO - RECEITAS	264.351,00C	18.424,98	163.777,74	409.703,76C
403	3.1	RECEITAS OPERACIONAIS	264.351,00C	18.424,98	163.777,74	409.703,76C
404	3.1.1	RECEITA BRUTA DE VENDAS E SERVIÇOS	295.043,30C	0,00	163.777,63	458.820,93C
410	3.1.1.02	RECEITA DE PRESTAÇÃO DE SERVIÇOS	295.043,30C	0,00	163.777,63	458.820,93C
411	3.1.1.02.000001	SERVIÇOS PRESTADOS	295.043,30C	0,00	163.777,63	458.820,93C
413	3.1.2	(-) DEDUÇÕES DA RECEITA BRUTA	33.192,38D	18.424,98	0,00	51.617,36D
424	3.1.2.03	(-) IMPOSTOS SOBRE VENDAS E SERVIÇOS	33.192,38D	18.424,98	0,00	51.617,36D
427	3.1.2.03.000003	(-) ISS	5.900,87D	3.275,55	0,00	9.176,42D
428	3.1.2.03.000004	(-) COFINS	22.423,29D	12.447,10	0,00	34.870,39D
429	3.1.2.03.000005	(-) PIS	4.868,22D	2.702,33	0,00	7.570,55D
430	3.1.3	RECEITAS FINANCEIRAS	2.500,08C	0,00	0,11	2.500,19C
431	3.1.3.01	JUROS E DESCONTOS	2.500,08C	0,00	0,11	2.500,19C
432	3.1.3.01.000001	JUROS DE APLICAÇÕES	0,08C	0,00	0,00	0,08C
433	3.1.3.01.000002	JUROS ATIVOS	0,00	0,00	0,10	0,10C
434	3.1.3.01.000003	DESCONTOS FINANCEIROS OBTIDOS	2.500,00C	0,00	0,01	2.500,01C
269	4	CONTAS DE RESULTADO - CUSTOS E DESPESAS	423.095,07D	5.470.219,31	825,04	5.892.489,34D
500	4.1	CUSTOS	0,00	19.489,68	0,00	19.489,68D
468	4.1.7	CUSTOS DAS MERCADORIAS VENDIDAS	0,00	19.489,68	0,00	19.489,68D
469	4.1.7.01	CUSTOS DAS MERCADORIAS VENDIDAS	0,00	19.489,68	0,00	19.489,68D
470	4.1.7.01.000001	CUSTOS DAS MERCADORIAS VENDIDAS	0,00	19.489,68	0,00	19.489,68D
295	4.2	DESPESAS OPERACIONAIS	423.095,07D	5.450.729,63	825,04	5.872.999,66D
296	4.2.1	DESPESAS COM VENDAS	40.508,70D	5.256.356,45	0,00	5.296.865,15D
319	4.2.1.06	DESPESAS GERAIS	40.508,70D	990,00	0,00	41.498,70D
322	4.2.1.06.000003	TELEFONE	3.045,09D	990,00	0,00	4.035,09D
737	4.2.1.06.000008	DESPESAS C/ EXPORTAÇÃO	9.573,55D	0,00	0,00	9.573,55D
813	4.2.1.06.000009	FRETES MARITIMO	27.890,06D	0,00	0,00	27.890,06D

BALANCETE

Código	Classificação	Descrição da conta	Saldo Anterior	Débito	Crédito	Saldo Atual
327	4.2.1.07	PERDAS NO RECEBIMENTO DE CRÉDITOS	0,00	5.255.366,45	0,00	5.255.366,45D
328	4.2.1.07.000001	CRÉDITOS VENCIDOS E NÃO LIQUIDADOS	0,00	5.255.366,45	0,00	5.255.366,45D
329	4.2.2	DESPESAS ADMINISTRATIVAS	382.586,37D	194.373,18	825,04	576.134,51D
330	4.2.2.01	DESPESAS COM PESSOAL	59.595,32D	25.859,03	793,25	84.661,10D
331	4.2.2.01.000001	SALÁRIOS E ORDENADOS	21.955,36D	10.886,48	0,00	32.841,84D
332	4.2.2.01.000002	PRÓ-LABORE	15.014,98D	7.507,49	0,00	22.522,47D
334	4.2.2.01.000004	13º SALÁRIO	1.615,62D	903,63	0,00	2.519,25D
335	4.2.2.01.000005	FÉRIAS	3.294,14D	668,61	586,28	3.376,47D
336	4.2.2.01.000006	INSS	10.123,99D	4.899,55	160,07	14.863,47D
337	4.2.2.01.000007	FGTS	1.943,76D	993,27	46,90	2.890,13D
339	4.2.2.01.000009	ASSISTÊNCIA MÉDICA E SOCIAL	3.084,67D	0,00	0,00	3.084,67D
492	4.2.2.01.000010	VALE TRANSPORTE	400,00D	0,00	0,00	400,00D
521	4.2.2.01.000012	VALE ALIMENTAÇÃO	2.162,80D	0,00	0,00	2.162,80D
345	4.2.2.03	IMPOSTOS, TAXAS E CONTRIBUIÇÕES	10.015,56D	8.594,43	3,43	18.606,56D
350	4.2.2.03.000005	TAXAS DIVERSAS	9.968,84D	0,00	0,00	9.968,84D
352	4.2.2.03.000007	IMPOSTO DE RENDA	46,72D	0,00	0,00	46,72D
662	4.2.2.03.000009	IOF	0,00	3,43	3,43	0,00
664	4.2.2.03.000011	TAXA DE FISCALIZAÇÃO	0,00	8.591,00	0,00	8.591,00D
353	4.2.2.04	DESPESAS GERAIS	310.819,28D	146.340,90	0,00	457.160,18D
354	4.2.2.04.000001	ENERGIA ELÉTRICA	157,00D	165,47	0,00	322,47D
355	4.2.2.04.000002	ÁGUA E ESGOTO	118,50D	58,82	0,00	177,32D
356	4.2.2.04.000003	TELEFONE	0,00	1.364,21	0,00	1.364,21D
357	4.2.2.04.000004	DESPESAS POSTAIS E TELEGRÁFICAS	55,60D	0,00	0,00	55,60D
359	4.2.2.04.000006	MATERIAL DE ESCRITÓRIO	802,81D	0,00	0,00	802,81D
360	4.2.2.04.000007	MATERIAL DE HIGIENE E LIMPEZA	947,65D	0,00	0,00	947,65D
362	4.2.2.04.000009	SERVIÇOS PRESTADOS POR TERCEIROS	6.439,00D	200,00	0,00	6.639,00D
363	4.2.2.04.000010	DEPRECIações E AMORTIZAÇÕES	119.457,74D	59.728,87	0,00	179.186,61D
493	4.2.2.04.000014	MULTA DE TRâNSITO	128,57D	0,00	0,00	128,57D
533	4.2.2.04.000016	MATERIAIS DE CONSUMO	2.224,22D	5.642,40	0,00	7.866,62D
671	4.2.2.04.000017	ASSISTÊNCIA MÉDICA	0,00	3.084,67	0,00	3.084,67D
674	4.2.2.04.000020	ANÚNCIOS, PROPAGANDAS E PUBLICIDADES	10.500,00D	0,00	0,00	10.500,00D
676	4.2.2.04.000022	CONSULTORIA E ASSESSORIA	52.105,64D	10.500,00	0,00	62.605,64D
677	4.2.2.04.000023	CONTRIBUIÇÕES P/ ASSOCIAÇÕES E SINDICATOS	2.125,28D	4.311,92	0,00	6.437,20D
678	4.2.2.04.000024	CONTRIBUIÇÕES P/ ENTIDADES DE CLASSE	88,97D	0,00	0,00	88,97D
684	4.2.2.04.000030	DESPESA C/ ARMAZENAGEM	3.000,00D	0,00	0,00	3.000,00D
690	4.2.2.04.000036	DESPESA C/ HOSPEDAGEM, DOMÍNIO E MANUT. DE SITE	486,00D	534,60	0,00	1.020,60D
691	4.2.2.04.000037	DESPESA C/ INFORMÁTICA	900,00D	0,00	0,00	900,00D
693	4.2.2.04.000039	DESPESA C/ INTERNET	254,48D	0,00	0,00	254,48D
695	4.2.2.04.000041	DESPESA C/ LOCAÇÕES	2.725,81D	56,67	0,00	2.782,48D
697	4.2.2.04.000043	DESPESA C/ PREPARAÇÃO DE DOCUMENTOS	37.731,34D	30.365,67	0,00	68.097,01D
699	4.2.2.04.000045	DESPESA C/ SOFTWARE	5.150,00D	6.453,28	0,00	11.603,28D
700	4.2.2.04.000046	DESPESAS C/ VIAGENS E ESTADIAS	6.537,28D	960,00	0,00	7.497,28D
705	4.2.2.04.000051	HONORÁRIOS ADVOCATÍCIOS	36.228,02D	18.114,01	0,00	54.342,03D
706	4.2.2.04.000052	HONORÁRIOS CONTÁBEIS	6.870,00D	3.560,00	0,00	10.430,00D
707	4.2.2.04.000053	MANUTENÇÃO DAS INSTALAÇÕES	5.154,90D	0,00	0,00	5.154,90D
711	4.2.2.04.000057	MANUTENÇÃO DE MÁQUINAS E EQUIPAMENTOS	7.781,80D	0,00	0,00	7.781,80D
726	4.2.2.04.000072	DESPESA C/ CONDOMÍNIO	2.268,41D	1.151,34	0,00	3.419,75D
5034	4.2.2.04.000078	DESPESAS COM BOLSAS DE ESTUDO A FUNCIONÁRIOS	580,26D	0,00	0,00	580,26D
5092	4.2.2.04.000080	DESPESAS COM ANUIDADES DE CONSELHOS	0,00	88,97	0,00	88,97D
367	4.2.2.05	DESPESAS FINANCEIRAS	2.156,21D	13.128,82	28,36	15.256,67D
368	4.2.2.05.000001	JUROS PASSIVOS	70,37D	0,02	0,02	70,37D
371	4.2.2.05.000004	DESCONTOS FINANCEIROS CONCEDIDOS	0,70D	12.009,67	0,00	12.010,37D
535	4.2.2.05.000011	TARIFA BANCÁRIA	2.085,14D	1.119,13	28,34	3.175,93D
787	4.2.2.07	DESPESAS NÃO DEDUTÍVEIS IRPJ	0,00	450,00	0,00	450,00D
5094	4.2.2.07.000012	DESPESAS SERVIÇO TERCEIRO	0,00	450,00	0,00	450,00D

RESUMO DO BALANCETE

ATIVO	24.108.886,96D	834.802,05	5.949.602,99	18.994.086,02D
PASSIVO	24.267.631,03C	97.905,10	307.145,67	24.476.871,60C
CONTAS DE RESULTADO - RECEITAS	264.351,00C	18.424,98	163.777,74	409.703,76C
CONTAS DE RESULTADO - CUSTOS E DESPESAS	423.095,07D	5.470.219,31	825,04	5.892.489,34D
CONTAS DEVEDORAS	24.531.982,03D	6.305.021,36	5.950.428,03	24.886.575,36D
CONTAS CREDORAS	24.531.982,03C	116.330,08	470.923,41	24.886.575,36C
RESULTADO DO MES		0,00	5.469.394,27	5.324.041,51D
RESULTADO DO EXERCÍCIO	158.744,07D	5.892.489,34	409.703,76	5.482.785,58D

RODRIGO FERREIRA
FRANCFORT:067081
95810

Assinado de forma digital por
RODRIGO FERREIRA
FRANCFORT:06708195810
Dados: 2023.06.29 07:44:44 -03'00'

RODRIGO LUIS
QUINHONEIRO:21676966803

Assinado de forma digital por RODRIGO
LUIS QUINHONEIRO:21676966803
Dados: 2023.06.19 17:13:58 -03'00'

RODRIGO FERREIRA FRANCFORT
SÓCIO-ADMINISTRADOR
CPF: 067.081.958-10

RODRIGO LUIS QUINHONEIRO
Reg. no CRC - SP sob o No. 1SP203765/O-6
CPF: 216.769.668-03

BALANCETE

Código	Classificação	Descrição da conta	Saldo Anterior	Débito	Crédito	Saldo Atual
1	1	ATIVO	18.994.086,02D	1.225.817,43	470.250,51	19.749.652,94D
2	1.1	ATIVO CIRCULANTE	14.365.749,96D	1.213.367,09	410.521,64	15.168.595,41D
3	1.1.1	DISPONÍVEL	1.159.119,10D	386.516,61	369.619,75	1.176.019,96D
4	1.1.1.01	CAIXA	4.064,81D	0,00	867,49	3.197,32D
5	1.1.1.01.000001	CAIXA GERAL	4.064,81D	0,00	867,49	3.197,32D
7	1.1.1.02	BANCOS CONTA MOVIMENTO	46.798,98D	386.516,61	368.752,26	64.563,33D
536	1.1.1.02.000003	BANCO ITAU UNIBANCO	141,90D	0,00	0,00	141,90D
563	1.1.1.02.000008	BANCO SICREDI	0,00	0,02	0,02	0,00
5036	1.1.1.02.000012	BANCO SICOOB COOPECREDI 3041-4/24905-0	545,11D	0,00	0,00	545,11D
5042	1.1.1.02.000013	BANCO DAYCOVAL	0,00	78.000,00	77.890,85	109,15D
5091	1.1.1.02.000016	BANCO QI SOCIEDADE DE CRÉDITO DIRETO	46.111,97D	308.516,59	290.861,39	63.767,17D
10	1.1.1.03	APLICAÇÕES FINANCEIRAS LIQUIDEZ IMEDIATA	1.108.255,31D	0,00	0,00	1.108.255,31D
571	1.1.1.03.000009	APLICAÇÕES BANCO DO BRASIL	3.022,19D	0,00	0,00	3.022,19D
574	1.1.1.03.000012	APLICAÇÕES BANCO ITAÚ	105.013,89D	0,00	0,00	105.013,89D
5001	1.1.1.03.000020	APLICAÇÕES BANCO SAFRA S/A - RENDA VARIÁVEL	299.547,25D	0,00	0,00	299.547,25D
5004	1.1.1.03.000021	APLICAÇÕES BANCO SAFRA S/A - RENDA FIXA	700.671,98D	0,00	0,00	700.671,98D
12	1.1.2	CLIENTES	2.341.030,89D	643.560,18	11.777,51	2.972.813,56D
13	1.1.2.01	DUPLICATAS A RECEBER	2.341.030,89D	643.560,18	11.777,51	2.972.813,56D
10003	1.1.2.01.000003	COOPERATIVA AGROPECUARIA DE PARAPUÃ	87.357,73D	28.967,27	0,00	116.325,00D
10004	1.1.2.01.000004	TAVEJO-COM. E IMP. EXP. DE CEREAIS LTDA	6.117,87D	0,00	0,00	6.117,87D
10006	1.1.2.01.000006	POMPEIA S/A INDUSTRIA E COMERCIO	10,00	30.769,52	0,00	30.769,52D
10008	1.1.2.01.000008	J M ZANCHETTA INDUSTRIA COMERCIO IMPORTACAO E EXPORTACAO DE CEREAIS LTDA	0,00	4.036,89	4.036,89	0,00
10028	1.1.2.01.000010	CALIXTO FOODS COMERCIO IMPORTACAO E EXPORTACAO LTDA	3.588,55D	0,00	0,00	3.588,55D
10048	1.1.2.01.000012	BATISTA E CIA LTDA	13.624,52D	0,00	0,00	13.624,52D
10049	1.1.2.01.000013	CEREALISTA AMENDOGUTI EIRELI	6.051,84D	0,00	0,00	6.051,84D
10068	1.1.2.01.000018	AMENDOGRAOS PEANUTS IMP EXP LTDA	14.095,35D	0,00	0,00	14.095,35D
10069	1.1.2.01.000019	INDUSTRIA E COMERCIO HB ZANCHETTA IMPORTAÇÃO E EXPORTAÇÃO LTDA	16.747,66D	0,00	0,00	16.747,66D
10070	1.1.2.01.000020	DOM MARCELO COMERCIO EXPORTAÇÃO IMPORTAÇÃO LTDA	35.399,43D	0,00	0,00	35.399,43D
10095	1.1.2.01.000024	CERQUEIRA CESAR AGRONEGOCIO IMP E EXP EIRELI	0,00	7.740,62	7.740,62	0,00
10113	1.1.2.01.000030	LOYAL INTERNATIONAL GIDA SANAYI VE	1.805.965,66D	0,00	0,00	1.805.965,66D
10125	1.1.2.01.000033	COMITRADE LLC	135.660,00D	0,00	0,00	135.660,00D
10135	1.1.2.01.000036	COOPERATIVA AGRÍCOLA MISTA DA ALTA PAULISTA	64.210,59D	117.905,88	0,00	182.116,47D
10136	1.1.2.01.000037	ECO BALTICA UAB	152.211,69D	0,00	0,00	152.211,69D
10148	1.1.2.01.000039	EURL BRONZI NUTS	0,00	454.140,00	0,00	454.140,00D
18	1.1.3	OUTROS CRÉDITOS	10.850.879,50D	176.686,54	23.175,74	11.004.390,30D
23	1.1.3.05	ADIANTAMENTOS A FORNECEDORES	10.613.872,49D	168.000,69	13.860,00	10.768.013,18D
527	1.1.3.05.000001	ADIANTAMENTOS A FORNECEDORES	119.666,35D	13.239,18	13.860,00	119.045,53D
5014	1.1.3.05.000002	M TEC PREMOLDADOS	890.000,00D	0,00	0,00	890.000,00D
5015	1.1.3.05.000003	PERFILOR S/A - CONSTRUÇÕES IND. E COMERCIO	46.230,86D	0,00	0,00	46.230,86D
5038	1.1.3.05.000004	ADIANTAMENTO AO PRODUTOR RURAL - RODRIGO FERREIRA FRANCFORT	9.557.975,28D	154.761,51	0,00	9.712.736,79D
24	1.1.3.06	ADIANTAMENTO A EMPREGADOS	0,00	4.337,47	2.737,47	1.600,00D
25	1.1.3.06.000001	ADIANTAMENTO DE SALÁRIO	0,00	4.337,47	2.737,47	1.600,00D
28	1.1.3.08	TRIBUTOS A RECUPERAR/COMPENSAR	237.007,01D	4.348,38	6.578,27	234.777,12D
30	1.1.3.08.000002	ICMS A RECUPERAR	199.540,50D	805,62	5.957,30	194.388,82D
31	1.1.3.08.000003	IRRF A RECUPERAR	37.466,51D	2.921,79	0,00	40.388,30D
40	1.1.3.08.000012	COFINS A RECUPERAR	0,00	510,20	510,20	0,00
41	1.1.3.08.000013	PIS A RECUPERAR	0,00	110,77	110,77	0,00
53	1.1.5	ESTOQUE	0,00	5.948,64	5.948,64	0,00
54	1.1.5.01	MERCADORIAS, PRODUTOS E INSUMOS	0,00	5.948,64	5.948,64	0,00
55	1.1.5.01.000001	MERCADORIAS PARA REVENDA	0,00	5.948,64	5.948,64	0,00
65	1.1.6	DESPESAS PAGAS ANTECIPADAMENTE	14.720,47D	655,12	0,00	15.375,59D
66	1.1.6.01	DESPESAS DE MESES SEGUINTES	14.720,47D	655,12	0,00	15.375,59D
67	1.1.6.01.000001	PRÊMIOS DE SEGUROS A APROPRIAR	14.409,81D	0,00	0,00	14.409,81D
810	1.1.6.01.000003	IPTU, TAXA DE FISCALIZAÇÃO E TAXAS DIVERSAS	310,66D	655,12	0,00	965,78D
501	1.2	ATIVO NÃO-CIRCULANTE	4.628.336,06D	12.450,34	59.728,87	4.581.057,53D
88	1.2.3	INVESTIMENTOS	11.280,00D	0,00	0,00	11.280,00D
96	1.2.3.03	OUTRAS PARTICIPAÇÕES SOCIETÁRIAS	11.280,00D	0,00	0,00	11.280,00D
590	1.2.3.03.000001	INVESTIMENTOS EM COOP. DE CRÉDITO-SICREDI	630,00D	0,00	0,00	630,00D
5032	1.2.3.03.000004	INVEST. EM COOP. DE CRÉDITO-SICOOB PAULISTA	150,00D	0,00	0,00	150,00D
5047	1.2.3.03.000005	INVEST. EM COOP. DE CRÉDITO - SICOOB CREDIMOTA	10.500,00D	0,00	0,00	10.500,00D
111	1.2.4	IMOBILIZADO	4.617.056,06D	12.450,34	59.728,87	4.569.777,53D
112	1.2.4.01	IMÓVEIS	360.000,00D	0,00	0,00	360.000,00D
114	1.2.4.01.000002	EDIFÍCIOS	360.000,00D	0,00	0,00	360.000,00D
116	1.2.4.02	MÓVEIS E UTENSÍLIOS	23.814,86D	0,00	0,00	23.814,86D
117	1.2.4.02.000001	MÓVEIS E UTENSÍLIOS	23.814,86D	0,00	0,00	23.814,86D

BALANCETE

Código	Classificação	Descrição da conta	Saldo Anterior	Débito	Crédito	Saldo Atual
118	1.2.4.03	MÁQUINAS, EQUIPAMENTOS E FERRAMENTAS	3.261.961,17D	0,00	0,00	3.261.961,17D
119	1.2.4.03.000001	MÁQUINAS E EQUIPAMENTOS	3.261.961,17D	0,00	0,00	3.261.961,17D
120	1.2.4.04	VEÍCULOS	1.685.350,00D	0,00	0,00	1.685.350,00D
121	1.2.4.04.000001	VEÍCULOS	370.000,00D	0,00	0,00	370.000,00D
738	1.2.4.04.000002	VEÍCULOS PESADOS	1.315.350,00D	0,00	0,00	1.315.350,00D
122	1.2.4.05	OUTRAS IMOBILIZACOES	58.891,21D	12.450,34	0,00	71.341,55D
542	1.2.4.05.000001	COMPUTADORES E ACESSORIOS	46.291,21D	12.450,34	0,00	58.741,55D
544	1.2.4.05.000002	INSTALAÇÕES	12.600,00D	0,00	0,00	12.600,00D
125	1.2.4.07	(-) DEPRECIACÕES ACUMULADAS	1.485.553,88C	0,00	59.728,87	1.545.282,75C
126	1.2.4.07.000001	(-) DEPRECIACÕES DE EDIFÍCIOS	37.399,50C	0,00	1.200,00	38.599,50C
127	1.2.4.07.000002	(-) DEPRECIACÕES DE MÓVEIS E UTENSÍLIOS	23.814,86C	0,00	0,00	23.814,86C
128	1.2.4.07.000003	(-) DEPRECIACÕES DE MÁQUINAS E EQUIPAMENTOS	497.661,51C	0,00	26.959,07	524.620,58C
129	1.2.4.07.000004	(-) DEPRECIACÕES DE VEÍCULOS	279.017,50C	0,00	4.166,67	283.184,17C
739	1.2.4.07.000012	(-) DEPRECIACÕES DE VEÍCULOS PESADOS	647.660,51C	0,00	27.403,13	675.063,64C
593	1.2.4.08	PARTICIPAÇÕES EM CONSÓRCIOS	712.592,70D	0,00	0,00	712.592,70D
594	1.2.4.08.000001	CONSÓRCIO EM ANDAMENTO	5.156,57D	0,00	0,00	5.156,57D
595	1.2.4.08.000002	CONSÓRCIO BANCO DO BRASIL	15.907,18D	0,00	0,00	15.907,18D
596	1.2.4.08.000003	CONSÓRCIO BANCO BRADESCO	479,49D	0,00	0,00	479,49D
5005	1.2.4.08.000005	CONSÓRCIO BANCO BRADESCO 004298-0048	37.378,86D	0,00	0,00	37.378,86D
5006	1.2.4.08.000006	CONSÓRCIO BANCO BRADESCO 004301-0217	91.453,59D	0,00	0,00	91.453,59D
5007	1.2.4.08.000007	CONSÓRCIO BANCO BRADESCO 004306-0295	36.644,83D	0,00	0,00	36.644,83D
5008	1.2.4.08.000008	CONSÓRCIO BANCO BRADESCO 004336-0032	66.950,14D	0,00	0,00	66.950,14D
5009	1.2.4.08.000009	CONSÓRCIO BANCO BRADESCO 004338-0093	21.189,18D	0,00	0,00	21.189,18D
5010	1.2.4.08.000010	CONSÓRCIO BANCO BRADESCO 004354-0034	13.576,92D	0,00	0,00	13.576,92D
5011	1.2.4.08.000011	CONSÓRCIO BANCO BRADESCO 004359-0234	14.215,68D	0,00	0,00	14.215,68D
5022	1.2.4.08.000012	CONSÓRCIO PONTA ADMINISTRADORA DE CONSÓRCIOS LTDA	370.309,23D	0,00	0,00	370.309,23D
5033	1.2.4.08.000013	CONSÓRCIO BANCO SICREDI	22.136,46D	0,00	0,00	22.136,46D
5048	1.2.4.08.000014	CONSÓRCIO SICOOB CREDIMOTA 001010-0713	4.579,96D	0,00	0,00	4.579,96D
5049	1.2.4.08.000015	CONSÓRCIO SICOOB CREDIMOTA 001010-0833	4.163,60D	0,00	0,00	4.163,60D
5062	1.2.4.08.000016	CONSÓRCIO BANCO BRADESCO 004420-0383	2.358,52D	0,00	0,00	2.358,52D
5066	1.2.4.08.000017	CONSÓRCIO SICOOB COOPECREDI 001127-0194	6.092,49D	0,00	0,00	6.092,49D
149	2	PASSIVO	24.476.871,60C	128.379,67	461.296,89	24.809.788,82C
150	2.1	PASSIVO CIRCULANTE	16.979.852,61C	128.379,67	461.296,89	17.312.769,83C
382	2.1.1	EMPRÉSTIMOS E FINANCIAMENTOS	15.164.735,62C	0,09	0,00	15.164.735,53C
151	2.1.1.01	EMPRÉSTIMOS	13.860.696,37C	0,09	0,00	13.860.696,28C
598	2.1.1.01.000002	EMPRÉSTIMO BANCO BRADESCO S/A	94.896,34C	0,00	0,00	94.896,34C
604	2.1.1.01.000008	EMPRÉSTIMO BANCO SICREDI	89.302,40C	0,00	0,00	89.302,40C
5013	2.1.1.01.000012	CONSÓRCIO CONTEMPLADO BANCO BRADESCO 004299-0166	81.281,15C	0,00	0,00	81.281,15C
5021	2.1.1.01.000017	EMPRESTIMO BANCO SICRED - CONTRATO Nº 109302679	360.470,21C	0,00	0,00	360.470,21C
5025	2.1.1.01.000018	EMPRESTIMO BANCO SICOOB - CONTRATO Nº 278820	50.000,00C	0,00	0,00	50.000,00C
5026	2.1.1.01.000019	EMPRESTIMO BANCO SICOOB - CONTRATO Nº 280571	167.116,00C	0,00	0,00	167.116,00C
5027	2.1.1.01.000020	EMPRESTIMO BANCO SICOOB COOPECREDI - CONTRATO Nº 277700	109.542,57C	0,00	0,00	109.542,57C
5030	2.1.1.01.000021	EMPRESTIMO BANCO SAFRA S/A - CONTRATO Nº 7549232	512.345,36C	0,00	0,00	512.345,36C
5039	2.1.1.01.000022	EMPRESTIMO BANCO SAFRA S/A - CONTRATO Nº 7558568	524.747,19C	0,00	0,00	524.747,19C
5045	2.1.1.01.000025	EMPRESTIMO BANCO SAFRA S/A - CONTRATO Nº 7558584	101.749,92C	0,00	0,00	101.749,92C
5050	2.1.1.01.000026	EMPRESTIMO BANCO SAFRA S/A - CONTRATO Nº 7558142	327.701,94C	0,00	0,00	327.701,94C
5051	2.1.1.01.000027	EMPRESTIMO BANCO DE LAGE LANDEN BRASIL S/A - CONTRATO 655147 (TRATORES BH194)	180.462,70C	0,00	0,00	180.462,70C
5053	2.1.1.01.000028	EMPRESTIMO BANCO SAFRA S/A - CONTRATO Nº 7561542	828.335,69C	0,00	0,00	828.335,69C
5054	2.1.1.01.000029	EMPRESTIMO BANCO SAFRA S/A - CONTRATO Nº 7557880	1.068.085,39C	0,00	0,00	1.068.085,39C
5055	2.1.1.01.000030	EMPRESTIMO BANCO SICOOB CREDIMOTA - CONTRATO Nº 489268	127.996,88C	0,00	0,00	127.996,88C
5056	2.1.1.01.000031	EMPRESTIMO BANCO SAFRA S/A - CONTRATO Nº 7561470	870.001,53C	0,00	0,00	870.001,53C
5057	2.1.1.01.000032	EMPRESTIMO BANCO DE LAGE LANDEN BRASIL S/A - CONTRATO 660083 - DIST. CALCARIO	43.212,39C	0,00	0,00	43.212,39C
5058	2.1.1.01.000033	EMPRESTIMO BANCO DE LAGE LANDEN BRASIL S/A - CONTRATO 660069 - SEMEADORA PLB	8.153,28C	0,00	0,00	8.153,28C
5059	2.1.1.01.000034	EMPRESTIMO BANCO DE LAGE LANDEN BRASIL S/A - CONTRATO 659748 - SEMEADORA PLB	8.153,28C	0,00	0,00	8.153,28C
5060	2.1.1.01.000035	EMPRESTIMO BANCO DE LAGE LANDEN BRASIL S/A - CONTRATO 659379 - PULVERIZADOR	163.065,63C	0,00	0,00	163.065,63C
5063	2.1.1.01.000037	EMPRESTIMO BANCO SICRED Nº 10931568-1	3.900,19C	0,00	0,00	3.900,19C
5064	2.1.1.01.000038	BANCO DO BRASIL - ANTECIPAÇÃO DE CAMBIO	394.820,00C	0,00	0,00	394.820,00C
5067	2.1.1.01.000040	EMPRESTIMO BANCO DE LAGE LANDEN BRASIL S/A - CONTRATO 656690 - UNIPORT	266.487,08C	0,00	0,00	266.487,08C
5068	2.1.1.01.000041	EMPRESTIMO BANCO BNDES - CARTÃO BRADESCO ELETRO BU	52.169,81C	0,00	0,00	52.169,81C
5070	2.1.1.01.000042	EMPRESTIMO BANCO SICRED Nº 10932527-0	432.658,12C	0,00	0,00	432.658,12C
5071	2.1.1.01.000043	EMPRESTIMO BANCO SAFRA S/A - CONTRATO Nº 7565904	113.711,87C	0,00	0,00	113.711,87C
5072	2.1.1.01.000044	EMPRESTIMO BANCO SAFRA S/A - CONTRATO Nº 7565858	456.114,17C	0,00	0,00	456.114,17C
5073	2.1.1.01.000045	EMPRESTIMO BANCO BNDES - CARTÃO BRADESCO MACOPEMA	41.762,08C	0,00	0,00	41.762,08C
5074	2.1.1.01.000046	EMPRESTIMO BANCO SICOOB COCREALPA Nº 469526	200.000,00C	0,00	0,00	200.000,00C
5075	2.1.1.01.000047	EMPRESTIMO BANCO SICOOB COCREALPA - CONTRATO Nº 473452	350.000,00C	0,00	0,00	350.000,00C
5076	2.1.1.01.000048	EMPRESTIMO BANCO DE LAGE LANDEN BRASIL S/A - CONTRATO 663168 - TWINS	172.265,43C	0,00	0,00	172.265,43C

BALANCETE

Código	Classificação	Descrição da conta	Saldo Anterior	Débito	Crédito	Saldo Atual
5077	2.1.1.01.000049	CONTA GARANTIDA BANCO ITAU - 9335/24976-0	137.022,56C	0,00	0,00	137.022,56C
5078	2.1.1.01.000050	CAPTAL DE GIRO BRADESCO Nº015.376.544	634.009,70C	0,00	0,00	634.009,70C
5079	2.1.1.01.000051	EMPRESTIMO BANCO SICRED - CONTRATO Nº 20930147	4.507.000,00C	0,00	0,00	4.507.000,00C
5081	2.1.1.01.000053	EMPRESTIMO BANCO SICOOB COCREALPA - CONTRATO Nº 930809	232.574,52C	0,00	0,00	232.574,52C
5082	2.1.1.01.000054	CONTA GARANTIDA SICCOB CREDIMOTA-AG.3190	91.069,47C	0,00	0,00	91.069,47C
5083	2.1.1.01.000055	CONTA GARANTIDA SICOOB COOPECREDI - AG.3041	58.511,43C	0,00	0,00	58.511,43C
5084	2.1.1.01.000056	BANCO DAYCOVAL	0,09C	0,09	0,00	0,00
158	2.1.1.06	ADIANTAMENTOS SOBRE CONTRATOS DE CÂMBIO	1.304.039,25C	0,00	0,00	1.304.039,25C
5089	2.1.1.06.000001	ADIANTAMENTO SOBRE CONTRATO DE CÂMBIO	1.304.039,25C	0,00	0,00	1.304.039,25C
164	2.1.3	FORNECEDORES	878.142,71C	94.332,98	106.816,80	890.626,53C
165	2.1.3.01	FORNECEDORES	878.142,71C	94.332,98	106.816,80	890.626,53C
10011	2.1.3.01.000003	KALUNGA SA	913,70C	215,40	544,49	1.242,79C
10016	2.1.3.01.000008	BLUE TECNOLOGIA E PROJETOS LTDA	0,00	2.462,50	2.462,50	0,00
10020	2.1.3.01.000012	DENISE TEIXEIRA LOPES 34083909838	0,00	11.000,00	11.000,00	0,00
10026	2.1.3.01.000018	ITAETE COMERCIO DE MAQUINAS AGRICOLAS LTDA	14.068,40C	5.161,65	7.476,27	16.383,02C
10032	2.1.3.01.000023	BRASIL TERMINAL PORTUARIO S.A.	4.216,89C	0,00	0,00	4.216,89C
10034	2.1.3.01.000025	AGENCIA DE PROMOCAO DE EXPORTACOES DO BRASIL - APEX-BRASIL	16.521,59C	8.000,00	0,00	8.521,59C
10037	2.1.3.01.000028	NEOBYTE MARKETING DIGITAL LTDA.	0,00	1.800,00	1.800,00	0,00
10039	2.1.3.01.000030	TELEFONICA BRASIL S.A.	1,65C	510,84	510,84	1,65C
10040	2.1.3.01.000031	ELETROPAULO METROPOLITANA ELETRICIDADE D	0,00	204,04	204,04	0,00
10042	2.1.3.01.000033	RR CONTABILIDADE LTDA	0,00	3.560,00	3.560,00	0,00
10046	2.1.3.01.000037	ELM SEGURANCA DO TRABALHO LTDA	0,00	150,00	150,00	0,00
10060	2.1.3.01.000044	MERCADAO DE TRATORES RIO PRETO LTDA	7.279,00C	0,00	0,00	7.279,00C
10061	2.1.3.01.000045	RBL TELEINFORMATICA LTDA	95,00C	0,00	0,00	95,00C
10071	2.1.3.01.000052	COMERCIAL MARILIENSE DE FERRAGENS LTDA	2.254,78C	0,00	0,00	2.254,78C
10074	2.1.3.01.000055	DIMAROL COM. DE ROLAM. E PCS LTDA	3.250,00C	0,00	0,00	3.250,00C
10078	2.1.3.01.000057	SOLOMAX COMERCIO E REPRESENTACAO LTDA	509.039,40C	5.137,09	710,00	504.612,31C
10079	2.1.3.01.000058	CARIBBEAN EXPRESS DESPACHOS ADUANEIROS E	1.500,00C	0,00	0,00	1.500,00C
10080	2.1.3.01.000059	SOUFER INDUSTRIAL LTDA - CAMBÚI 1	53.244,43C	0,00	0,00	53.244,43C
10082	2.1.3.01.000061	MARTEX CORREIAS E MANGUEIRAS LTDA	68.880,00C	0,00	0,00	68.880,00C
10084	2.1.3.01.000063	MACOPEMA INDUSTRIA E COMERCIO LTDA	5.592,32C	0,00	0,00	5.592,32C
10085	2.1.3.01.000064	DELL COMPUTADORES DO BRASIL LTDA	998,01C	0,00	0,00	998,01C
10086	2.1.3.01.000065	TRANSPORTADORA RISSO LTDA	913,08C	0,00	0,00	913,08C
10088	2.1.3.01.000067	PRECISION SISTEMA ELETRÔNICO DE PESAGEM LTDA	30.450,00C	0,00	0,00	30.450,00C
10089	2.1.3.01.000068	PICININ ALIMENTOS LTDA	1.900,00C	0,00	0,00	1.900,00C
10091	2.1.3.01.000070	FUNDAÇÃO DE APOIO A PESQUISA E AO DESENVOLVIMENTO-FAPED	8.550,00C	0,00	0,00	8.550,00C
10093	2.1.3.01.000071	NORD DRIVESYSTEMS BRASIL LTDA.	97.794,88C	0,00	0,00	97.794,88C
10100	2.1.3.01.000076	POLITUPAN IND. E COMERCIO DE EMB. LTDA.	0,00	0,00	6.713,18	6.713,18C
10102	2.1.3.01.000078	MKT OFICINA DE IMPRESSAO LTDA	560,00C	0,00	0,00	560,00C
10103	2.1.3.01.000079	FERNANDO ELIAS DE BARROS 46790334874	0,00	3.500,00	3.500,00	0,00
10104	2.1.3.01.000080	LEGADO SOLUCOES INTELIGENTES LTDA	5.636,98C	5.646,56	5.646,56	5.636,98C
10111	2.1.3.01.000083	CLARO S/A	82,00C	903,83	903,83	82,00C
10118	2.1.3.01.000087	LOLLATO, LOPES, RANGEL, RIBEIRO SOCIEDADE DE ADVOGADOS	0,00	17.842,30	17.842,30	0,00
10122	2.1.3.01.000091	DATAMAR SP CONSULTORES ASSOCIADOS LTDA	0,00	1.742,46	1.742,46	0,00
10123	2.1.3.01.000092	DEVELOPER ASSESSORIA ADMINISTRATIVA LTDA	0,00	13.860,00	13.860,00	0,00
10124	2.1.3.01.000093	AVALON CARGO TRANSPORTE E LOGISTICA INTEGRADA	5,00C	0,00	0,00	5,00C
10128	2.1.3.01.000094	EXPRESSO DE PRATA-CARGAS-LTDA.	78,51C	0,00	0,00	78,51C
10129	2.1.3.01.000095	R4C ADMINISTRACAO JUDICIAL LTDA	0,00	9.850,00	9.850,00	0,00
10132	2.1.3.01.000098	ALUMASTER INDUSTRIA E COMERCIO DE CONDUTORES ELETRICOS LTDA	5.154,90C	0,00	0,00	5.154,90C
10134	2.1.3.01.000100	AUDIT OFFICER CONSULTORIA LTDA	12.000,00C	0,00	0,00	12.000,00C
10137	2.1.3.01.000101	DIGIMAX SISTEMAS DE INFORMACAO LTDA	0,00	1.584,00	1.584,00	0,00
10138	2.1.3.01.000102	ANTONIETA VARGAS REZENDE DA PAIXAO 29327019830	0,00	428,69	428,69	0,00
10140	2.1.3.01.000104	TELMAN COMERCIAL ELETRONICA EIRELI - EPP	18.148,57C	0,00	6.489,73	24.638,30C
10142	2.1.3.01.000106	E BROS COMERCIO DE CONTROLES ELETRONICOS S.A.	7.472,00C	400,00	618,40	7.690,40C
10146	2.1.3.01.000110	FORROPEL IND.E COM. DE FORRACAO PARA CONTAINERS E EMBALAGENS	1.168,00C	0,00	0,00	1.168,00C
10149	2.1.3.01.000111	D-SAAS TECNOLOGIA EM DESENVOLVIMENTO DE SOFTWARE LTDA	373,62C	373,62	0,00	0,00
10150	2.1.3.01.000112	ANDRE RODRIGUES SOARES	0,00	0,00	5.960,61	5.960,61C
10151	2.1.3.01.000113	SPLACK S.A.	0,00	0,00	3.258,90	3.258,90C
169	2.1.4	OBRIGAÇÕES TRIBUTÁRIAS	480.763,77C	13.408,97	27.418,60	494.773,40C
170	2.1.4.01	IMPOSTOS E CONTRIBUIÇÕES A RECOLHER	480.763,77C	13.408,97	27.418,60	494.773,40C
172	2.1.4.01.000002	ICMS A RECOLHER	2.754,00C	5.957,30	5.957,30	2.754,00C
173	2.1.4.01.000003	ISS A RECOLHER	15.339,62C	2.136,81	1.452,07	14.654,88C
176	2.1.4.01.000006	IRPJ A RECOLHER	243.437,92C	0,00	0,00	243.437,92C
177	2.1.4.01.000007	CSLL A RECOLHER	98.925,75C	0,00	0,00	98.925,75C
179	2.1.4.01.000009	PIS A RECOLHER	16.540,97C	2.813,10	3.213,96	16.941,83C
180	2.1.4.01.000010	COFINS A RECOLHER	101.773,95C	510,20	14.803,71	116.067,46C
182	2.1.4.01.000012	CRF A RECOLHER	1.505,81C	1.505,81	1.505,81	1.505,81C
766	2.1.4.01.000027	IRRF DE PJ A RECOLHER	485,75C	485,75	485,75	485,75C
185	2.1.5	OBRIGAÇÕES TRABALHISTA E PREVIDENCIÁRIA	61.726,19C	20.637,63	25.669,21	66.757,77C
186	2.1.5.01	OBRIGAÇÕES COM O PESSOAL	17.122,11C	10.651,43	14.351,17	20.821,85C
187	2.1.5.01.000001	SALÁRIOS E ORDENADOS A PAGAR	5.580,70C	8.857,51	6.843,68	3.566,87C

BALANCETE

Código	Classificação	Descrição da conta	Saldo Anterior	Débito	Crédito	Saldo Atual
188	2.1.5.01.000002	PRÓ-LABORE A PAGAR	11.427,14C	1.793,92	7.507,49	17.140,71C
620	2.1.5.01.000013	AUTÔNOMOS A PAGAR	114,27C	0,00	0,00	114,27C
190	2.1.5.02	OBRIGAÇÕES TRIBUTÁRIAS E SOCIAIS	14.465,29C	8.367,15	7.938,92	14.037,06C
191	2.1.5.02.000001	INSS A RECOLHER	11.605,76C	6.264,47	6.156,24	11.497,53C
192	2.1.5.02.000002	FGTS A RECOLHER	867,46C	867,49	547,49	547,46C
178	2.1.5.02.000004	IRRF DE PF A RECOLHER	1.992,07C	1.235,19	1.235,19	1.992,07C
193	2.1.5.03	PROVISÕES	30.138,79C	1.619,05	3.379,12	31.898,86C
194	2.1.5.03.000001	PROVISÕES PARA FÉRIAS	17.193,16C	0,00	1.593,89	18.787,05C
195	2.1.5.03.000002	PROVISÕES PARA 13º SALÁRIO	3.977,58C	0,00	903,64	4.881,22C
196	2.1.5.03.000003	INSS SOBRE PROVISÕES PARA FÉRIAS	4.602,66C	970,66	435,10	4.067,10C
197	2.1.5.03.000004	INSS SOBRE PROVISÕES PARA 13º SALÁRIO	687,82C	363,95	246,71	570,58C
198	2.1.5.03.000005	FGTS SOBRE PROVISÕES PARA FÉRIAS	1.348,75C	284,44	127,49	1.191,80C
199	2.1.5.03.000006	FGTS SOBRE PROVISÕES PARA 13º SALÁRIO	201,53C	0,00	72,29	273,82C
495	2.1.5.03.000007	PIS SOBRE PROVISÕES PARA FÉRIAS	2.127,29C	0,00	0,00	2.127,29C
200	2.1.6	OUTRAS OBRIGAÇÕES	1.091.748,73C	0,00	301.392,28	1.393.141,01C
201	2.1.6.01	ADIANTAMENTOS DE CLIENTES	891.788,11C	0,00	301.392,28	1.193.180,39C
619	2.1.6.01.000001	ADIANTAMENTOS DE CLIENTES	891.788,11C	0,00	301.392,28	1.193.180,39C
204	2.1.6.04	CONTAS CORRENTES	199.764,26C	0,00	0,00	199.764,26C
611	2.1.6.04.000001	BANCO DO BRASIL S/A	83.911,91C	0,00	0,00	83.911,91C
612	2.1.6.04.000002	BANCO BRADESCO S/A	6.393,64C	0,00	0,00	6.393,64C
617	2.1.6.04.000007	BANCO SICOOB COCREALPA	104.967,26C	0,00	0,00	104.967,26C
803	2.1.6.04.000009	BANCO SAFRA S/A	4.485,46C	0,00	0,00	4.485,46C
5023	2.1.6.04.000009	BANCO SICOOB PAULISTA	5,99C	0,00	0,00	5,99C
205	2.1.6.05	SEGUROS	196,36C	0,00	0,00	196,36C
626	2.1.6.05.000001	SEGUROS A PAGAR	196,36C	0,00	0,00	196,36C
636	2.1.8	(-) CONTAS RETIFICADORAS	697.264,41D	0,00	0,00	697.264,41D
637	2.1.8.01	(-) CONTAS REDUTORAS PASSIVO CIRCULANTE	697.264,41D	0,00	0,00	697.264,41D
638	2.1.8.01.000001	(-) ENCARGOS FINANCEIROS A INCORRER	697.264,41D	0,00	0,00	697.264,41D
503	2.2	PASSIVO NÃO-CIRCULANTE	5.083.320,53C	0,00	0,00	5.083.320,53C
217	2.2.1	PASSIVO EXIGÍVEL A LONGO PRAZO	5.185.438,15C	0,00	0,00	5.185.438,15C
219	2.2.1.01	EMPRÉSTIMOS	5.185.438,15C	0,00	0,00	5.185.438,15C
640	2.2.1.01.000002	EMPRÉSTIMO BANCO BRADESCO S/A	50.000,00C	0,00	0,00	50.000,00C
646	2.2.1.01.000008	EMPRÉSTIMO BANCO SICREDI	306.734,76C	0,00	0,00	306.734,76C
5028	2.2.1.01.000009	EMPRESTIMO BANCO SICOOB COOPECREDI	386.201,00C	0,00	0,00	386.201,00C
5029	2.2.1.01.000010	EMPRESTIMO BANCO SAFRA S/A	1.848.845,77C	0,00	0,00	1.848.845,77C
5052	2.2.1.01.000011	EMPRESTIMO BANCO DE LAGE LANDEN BRASIL S/A	2.593.656,62C	0,00	0,00	2.593.656,62C
648	2.2.2	(-) CONTAS RETIFICADORAS	102.117,62D	0,00	0,00	102.117,62D
649	2.2.2.01	(-) CONTAS REDUTORAS PASSIVO NÃO CIRCULANTE	102.117,62D	0,00	0,00	102.117,62D
650	2.2.2.01.000001	(-) ENCARGOS FINANCEIROS A INCORRER	102.117,62D	0,00	0,00	102.117,62D
242	2.3	PATRIMÔNIO LÍQUIDO	2.413.698,46C	0,00	0,00	2.413.698,46C
243	2.3.1	CAPITAL SOCIAL	2.500.000,00C	0,00	0,00	2.500.000,00C
244	2.3.1.01	CAPITAL SUBSCRITO	2.500.000,00C	0,00	0,00	2.500.000,00C
245	2.3.1.01.000001	CAPITAL SOCIAL	2.500.000,00C	0,00	0,00	2.500.000,00C
264	2.3.3	LUCROS OU PREJUÍZOS ACUMULADOS	86.301,54D	0,00	0,00	86.301,54D
265	2.3.3.01	LUCROS OU PREJUÍZOS ACUMULADOS	86.301,54D	0,00	0,00	86.301,54D
267	2.3.3.01.000002	(-) PREJUÍZOS ACUMULADOS	86.301,54D	0,00	0,00	86.301,54D
402	3	CONTAS DE RESULTADO - RECEITAS	409.703,76C	21.913,39	648.925,63	1.036.716,00C
403	3.1	RECEITAS OPERACIONAIS	409.703,76C	21.913,39	648.925,63	1.036.716,00C
404	3.1.1	RECEITA BRUTA DE VENDAS E SERVIÇOS	458.820,93C	0,00	648.925,62	1.107.746,55C
405	3.1.1.01	RECEITA BRUTAS DE VENDAS E MERCADORIAS	0,00	0,00	454.140,00	454.140,00C
407	3.1.1.01.000002	VENDA DE PRODUTOS NO MERCADO EXTERNO	0,00	0,00	454.140,00	454.140,00C
410	3.1.1.02	RECEITA DE PRESTAÇÃO DE SERVIÇOS	458.820,93C	0,00	194.785,62	653.606,55C
411	3.1.1.02.000001	SERVIÇOS PRESTADOS	458.820,93C	0,00	194.785,62	653.606,55C
413	3.1.2	(-) DEDUÇÕES DA RECEITA BRUTA	51.617,36D	21.913,39	0,00	73.530,75D
424	3.1.2.03	(-) IMPOSTOS SOBRE VENDAS E SERVIÇOS	51.617,36D	21.913,39	0,00	73.530,75D
427	3.1.2.03.000003	(-) ISS	9.176,42D	3.895,72	0,00	13.072,14D
428	3.1.2.03.000004	(-) COFINS	34.870,39D	14.803,71	0,00	49.674,10D
429	3.1.2.03.000005	(-) PIS	7.570,55D	3.213,96	0,00	10.784,51D
430	3.1.3	RECEITAS FINANCEIRAS	2.500,19C	0,00	0,01	2.500,20C
431	3.1.3.01	JUROS E DESCONTOS	2.500,19C	0,00	0,01	2.500,20C
432	3.1.3.01.000001	JUROS DE APLICAÇÕES	0,08C	0,00	0,00	0,08C
433	3.1.3.01.000002	JUROS ATIVOS	0,10C	0,00	0,00	0,10C
434	3.1.3.01.000003	DESCONTOS FINANCEIROS OBTIDOS	2.500,01C	0,00	0,01	2.500,02C
269	4	CONTAS DE RESULTADO - CUSTOS E DESPESAS	5.892.489,34D	207.052,05	2.689,51	6.096.851,88D
500	4.1	CUSTOS	19.489,68D	786,99	0,00	20.276,67D

BALANCETE

Código	Classificação	Descrição da conta	Saldo Anterior	Débito	Crédito	Saldo Atual
468	4.1.7	CUSTOS DAS MERCADORIAS VENDIDAS	19.489,68D	786,99	0,00	20.276,67D
469	4.1.7.01	CUSTOS DAS MERCADORIAS VENDIDAS	19.489,68D	786,99	0,00	20.276,67D
470	4.1.7.01.000001	CUSTOS DAS MERCADORIAS VENDIDAS	19.489,68D	786,99	0,00	20.276,67D
295	4.2	DESPESAS OPERACIONAIS	5.872.999,66D	206.265,06	2.689,51	6.076.575,21D
296	4.2.1	DESPESAS COM VENDAS	5.296.865,15D	4.043,54	0,00	5.300.908,69D
319	4.2.1.06	DESPESAS GERAIS	41.498,70D	4.043,54	0,00	45.542,24D
322	4.2.1.06.000003	TELEFONE	4.035,09D	0,00	0,00	4.035,09D
737	4.2.1.06.000008	DESPESAS C/ EXPORTAÇÃO	9.573,55D	4.043,54	0,00	13.617,09D
813	4.2.1.06.000009	FRETES MARITIMO	27.890,06D	0,00	0,00	27.890,06D
327	4.2.1.07	PERDAS NO RECEBIMENTO DE CRÉDITOS	5.255.366,45D	0,00	0,00	5.255.366,45D
328	4.2.1.07.000001	CRÉDITOS VENCIDOS E NÃO LIQUIDADOS	5.255.366,45D	0,00	0,00	5.255.366,45D
329	4.2.2	DESPESAS ADMINISTRATIVAS	576.134,51D	202.221,52	2.689,51	775.666,52D
330	4.2.2.01	DESPESAS COM PESSOAL	84.661,10D	24.797,97	1.255,10	108.203,97D
331	4.2.2.01.000001	SALÁRIOS E ORDENADOS	32.841,84D	6.843,68	0,00	39.685,52D
332	4.2.2.01.000002	PRÓ-LABORE	22.522,47D	7.507,49	0,00	30.029,96D
334	4.2.2.01.000004	13º SALÁRIO	2.519,25D	903,64	0,00	3.422,89D
335	4.2.2.01.000005	FÉRIAS	3.376,47D	1.593,89	0,00	4.970,36D
336	4.2.2.01.000006	INSS	14.863,47D	5.070,84	970,66	18.963,65D
337	4.2.2.01.000007	FGTS	2.890,13D	747,27	284,44	3.352,96D
339	4.2.2.01.000009	ASSISTÊNCIA MÉDICA E SOCIAL	3.084,67D	0,00	0,00	3.084,67D
492	4.2.2.01.000010	VALE TRANSPORTE	400,00D	0,00	0,00	400,00D
521	4.2.2.01.000012	VALE ALIMENTAÇÃO	2.162,80D	2.131,16	0,00	4.293,96D
345	4.2.2.03	IMPOSTOS, TAXAS E CONTRIBUIÇÕES	18.606,56D	8.603,51	0,02	27.210,05D
350	4.2.2.03.000005	TAXAS DIVERSAS	9.968,84D	0,00	0,00	9.968,84D
352	4.2.2.03.000007	IMPOSTO DE RENDA	46,72D	0,00	0,00	46,72D
662	4.2.2.03.000009	IOF	0,00	3,85	0,02	3,83D
664	4.2.2.03.000011	TAXA DE FISCALIZAÇÃO	8.591,00D	8.591,00	0,00	17.182,00D
534	4.2.2.03.000021	ICMS DIFERENCIAL DE ALÍQUOTA	0,00	8,66	0,00	8,66D
353	4.2.2.04	DESPESAS GERAIS	457.160,18D	166.741,15	1.426,59	622.474,74D
354	4.2.2.04.000001	ENERGIA ELÉTRICA	322,47D	204,04	0,00	526,51D
355	4.2.2.04.000002	ÁGUA E ESGOTO	177,32D	1.222,17	0,00	1.399,49D
356	4.2.2.04.000003	TELEFONE	1.364,21D	1.919,89	0,00	3.284,10D
357	4.2.2.04.000004	DESPESAS POSTAIS E TELEGRÁFICAS	55,60D	0,00	0,00	55,60D
359	4.2.2.04.000006	MATERIAL DE ESCRITÓRIO	802,81D	0,00	0,00	802,81D
360	4.2.2.04.000007	MATERIAL DE HIGIENE E LIMPEZA	947,65D	0,00	0,00	947,65D
362	4.2.2.04.000009	SERVIÇOS PRESTADOS POR TERCEIROS	6.639,00D	150,00	0,00	6.789,00D
363	4.2.2.04.000010	DEPRECIações E AMORTIZAÇÕES	179.186,61D	59.728,87	0,00	238.915,48D
493	4.2.2.04.000014	MULTA DE TRâNSITO	128,57D	131,19	0,00	259,76D
532	4.2.2.04.000015	COMBUSTÍVEIS E LUBRIFICANTES	0,00	6.593,79	0,00	6.593,79D
533	4.2.2.04.000016	MATERIAIS DE CONSUMO	7.866,62D	1.372,89	0,00	9.239,51D
671	4.2.2.04.000017	ASSISTÊNCIA MÉDICA	3.084,67D	5.470,84	0,00	8.555,51D
674	4.2.2.04.000020	ANÚNCIOS, PROPAGANDAS E PUBLICIDADES	10.500,00D	1.800,00	0,00	12.300,00D
676	4.2.2.04.000022	CONSULTORIA E ASSESSORIA	62.605,64D	36.629,00	0,00	99.234,64D
677	4.2.2.04.000023	CONTRIBUIÇÕES P/ ASSOCIAÇÕES E SINDICATOS	6.437,20D	1.103,51	0,00	7.540,71D
678	4.2.2.04.000024	CONTRIBUIÇÕES P/ ENTIDADES DE CLASSE	88,97D	0,00	0,00	88,97D
684	4.2.2.04.000030	DESPESA C/ ARMAZENAGEM	3.000,00D	0,00	0,00	3.000,00D
690	4.2.2.04.000036	DESPESA C/ HOSPEDAGEM, DOMÍNIO E MANUT. DE SITE	1.020,60D	770,00	0,00	1.790,60D
691	4.2.2.04.000037	DESPESA C/ INFORMÁTICA	900,00D	0,00	0,00	900,00D
693	4.2.2.04.000039	DESPESA C/ INTERNET	254,48D	0,00	0,00	254,48D
695	4.2.2.04.000041	DESPESA C/ LOCAÇÕES	2.782,48D	2.760,15	0,00	5.542,63D
697	4.2.2.04.000043	DESPESA C/ PREPARAÇÃO DE DOCUMENTOS	68.097,01D	9.575,25	0,00	77.672,26D
699	4.2.2.04.000045	DESPESA C/ SOFTWARE	11.603,28D	4.484,00	0,00	16.087,28D
700	4.2.2.04.000046	DESPESAS C/ VIAGENS E ESTADIAS	7.497,28D	0,00	0,00	7.497,28D
702	4.2.2.04.000048	EMBALAGENS	0,00	6.713,18	1.426,59	5.286,59D
705	4.2.2.04.000051	HONORÁRIOS ADVOCATÍCIOS	54.342,03D	18.114,01	0,00	72.456,04D
706	4.2.2.04.000052	HONORÁRIOS CONTÁBEIS	10.430,00D	3.560,00	0,00	13.990,00D
707	4.2.2.04.000053	MANUTENÇÃO DAS INSTALAÇÕES	5.154,90D	0,00	0,00	5.154,90D
711	4.2.2.04.000057	MANUTENÇÃO DE MÁQUINAS E EQUIPAMENTOS	7.781,80D	0,00	0,00	7.781,80D
713	4.2.2.04.000059	MANUTENÇÃO DE VEÍCULOS	0,00	882,48	0,00	882,48D
725	4.2.2.04.000071	OUTRAS DESPESAS OPERACIONAIS	0,00	3.258,90	0,00	3.258,90D
726	4.2.2.04.000072	DESPESA C/ CONDOMÍNIO	3.419,75D	0,00	0,00	3.419,75D
5034	4.2.2.04.000078	DESPESAS COM BOLSAS DE ESTUDO A FUNCIONÁRIOS	580,26D	208,02	0,00	788,28D
5092	4.2.2.04.000080	DESPESAS COM ANUIDADES DE CONSELHOS	88,97D	88,97	0,00	177,94D
367	4.2.2.05	DESPESAS FINANCEIRAS	15.256,67D	1.628,89	7,80	16.877,76D
368	4.2.2.05.000001	JUROS PASSIVOS	70,37D	5,04	0,00	75,41D
371	4.2.2.05.000004	DESCONTOS FINANCEIROS CONCEDIDOS	12.010,37D	0,00	0,00	12.010,37D
535	4.2.2.05.000011	TARIFA BANCÁRIA	3.175,93D	1.623,85	7,80	4.791,98D
787	4.2.2.07	DESPESAS NÃO DEDUTIVEIS IRPJ	450,00D	450,00	0,00	900,00D

BALANCETE

Código	Classificação	Descrição da conta	Saldo Anterior	Débito	Crédito	Saldo Atual
5094	4.2.2.07.000012	DESPESAS SERVIÇO TERCEIRO	450,00D	450,00	0,00	900,00D

RESUMO DO BALANCETE

ATIVO	18.994.086,02D	1.225.817,43	470.250,51	19.749.652,94D
PASSIVO	24.476.871,60C	128.379,67	461.296,89	24.809.788,82C
CONTAS DE RESULTADO - RECEITAS	409.703,76C	21.913,39	648.925,63	1.036.716,00C
CONTAS DE RESULTADO - CUSTOS E DESPESAS	5.892.489,34D	207.052,05	2.689,51	6.096.851,88D
CONTAS DEVEDORAS	24.886.575,36D	1.432.869,48	472.940,02	25.846.504,82D
CONTAS CREDORAS	24.886.575,36C	150.293,06	1.110.222,52	25.846.504,82C
RESULTADO DO MES	0,00	204.362,54	627.012,24	422.649,70C
RESULTADO DO EXERCÍCIO	5.482.785,58D	6.096.851,88	1.036.716,00	5.060.135,88D

RODRIGO FERREIRA
FRANCFORT:06708195
810

Assinado de forma digital por
RODRIGO FERREIRA
FRANCFORT:06708195810
Data: 2023.06.29 07:45:14 -03'00'

RODRIGO FERREIRA FRANCFORT
SÓCIO-ADMINISTRADOR
CPF: 067.081.958-10

RODRIGO LUIS
QUINHONEIRO:21676966803

Assinado de forma digital por RODRIGO LUIS
QUINHONEIRO:21676966803
Data: 2023.06.19 17:14:30 -03'00'

RODRIGO LUIS QUINHONEIRO
Reg. no CRC - SP sob o No. 1SP203765/O-6
CPF: 216.769.668-03

BALANCETE

Código	Classificação	Descrição da conta	Saldo Anterior	Débito	Crédito	Saldo Atual
1	1	ATIVO	19.749.652,94D	547.623,94	448.445,00	19.848.831,88D
2	1.1	ATIVO CIRCULANTE	15.168.595,41D	547.623,94	388.508,63	15.327.710,72D
3	1.1.1	DISPONÍVEL	1.176.015,96D	266.634,14	324.434,37	1.118.215,73D
4	1.1.1.01	CAIXA	3.197,32D	0,00	0,00	3.197,32D
5	1.1.1.01.000001	CAIXA GERAL	3.197,32D	0,00	0,00	3.197,32D
7	1.1.1.02	BANCOS CONTA MOVIMENTO	64.563,33D	266.634,14	324.434,37	6.763,10D
536	1.1.1.02.000003	BANCO ITAU UNIBANCO	141,90D	0,00	0,00	141,90D
563	1.1.1.02.000008	BANCO SICREDI	0,00	0,02	0,01	0,01D
5036	1.1.1.02.000012	BANCO SICOOB COOPECREDI 3041-4/24905-0	545,11D	0,00	0,00	545,11D
5042	1.1.1.02.000013	BANCO DAYCOVAL	109,15D	27.000,00	26.999,61	109,54D
5091	1.1.1.02.000016	BANCO QI SOCIEDADE DE CRÉDITO DIRETO	63.767,17D	239.634,12	297.434,75	5.966,54D
10	1.1.1.03	APLICAÇÕES FINANCEIRAS LIQUIDEZ IMEDIATA	1.108.255,31D	0,00	0,00	1.108.255,31D
571	1.1.1.03.000009	APLICAÇÕES BANCO DO BRASIL	3.022,19D	0,00	0,00	3.022,19D
574	1.1.1.03.000012	APLICAÇÕES BANCO ITAÚ	105.013,89D	0,00	0,00	105.013,89D
5001	1.1.1.03.000020	APLICAÇÕES BANCO SAFRA S/A - RENDA VARIÁVEL	299.547,25D	0,00	0,00	299.547,25D
5004	1.1.1.03.000021	APLICAÇÕES BANCO SAFRA S/A - RENDA FIXA	700.671,98D	0,00	0,00	700.671,98D
12	1.1.2	CLIENTES	2.972.813,56D	79.520,65	59.736,79	2.992.597,42D
13	1.1.2.01	DUPLICATAS A RECEBER	2.972.813,56D	79.520,65	59.736,79	2.992.597,42D
10003	1.1.2.01.000003	COOPERATIVA AGROPECUARIA DE PARAPUÃ	116.325,00D	1.704,22	28.967,27	89.061,95D
10004	1.1.2.01.000004	TAVEJHO-COM. E IMP. EXP. DE CEREALIS LTDA	6.117,87D	0,00	0,00	6.117,87D
10006	1.1.2.01.000006	POMPEIA S/A INDUSTRIA E COMERCIO	30.769,52D	23.851,74	30.769,52	23.851,74D
10028	1.1.2.01.000010	CALIXTO FOODS COMERCIO IMPORTACAO E EXPORTACAO LTDA	3.588,55D	0,00	0,00	3.588,55D
10048	1.1.2.01.000012	BATISTA E CIA LTDA	13.624,52D	0,00	0,00	13.624,52D
10049	1.1.2.01.000013	CEREALISTA AMENDOGUTI EIRELI	6.051,84D	0,00	0,00	6.051,84D
10068	1.1.2.01.000018	AMENDOGRAOS PEANUTS IMP EXP LTDA	14.095,35D	15.238,15	0,00	29.333,50D
10069	1.1.2.01.000019	INDUSTRIA E COMERCIO HB ZANCHETTA IMPORTAÇÃO E EXPORTAÇÃO LTDA	16.747,66D	0,00	0,00	16.747,66D
10070	1.1.2.01.000020	DOM MARCELO COMERCIO EXPORTAÇÃO IMPORTAÇÃO LTDA	35.399,43D	0,00	0,00	35.399,43D
10113	1.1.2.01.000030	LOYAL INTERNATIONAL GIDA SANAYI VE	1.805.965,66D	0,00	0,00	1.805.965,66D
10125	1.1.2.01.000033	COMITRADE LLC	135.660,00D	0,00	0,00	135.660,00D
10135	1.1.2.01.000036	COOPERATIVA AGRÍCOLA MISTA DA ALTA PAULISTA	182.116,47D	38.726,54	0,00	220.843,01D
10136	1.1.2.01.000037	ECO BALTICA UAB	152.211,69D	0,00	0,00	152.211,69D
10148	1.1.2.01.000039	EURL BRONZI NUTS	454.140,00D	0,00	0,00	454.140,00D
18	1.1.3	OUTROS CRÉDITOS	11.004.390,30D	200.852,05	4.337,47	11.200.904,88D
23	1.1.3.05	ADIANTAMENTOS A FORNECEDORES	10.768.013,18D	196.891,39	0,00	10.964.904,57D
527	1.1.3.05.000001	ADIANTAMENTOS A FORNECEDORES	119.045,53D	13.860,00	0,00	132.905,53D
5014	1.1.3.05.000002	M TEC PREMOLDADOS	890.000,00D	0,00	0,00	890.000,00D
5015	1.1.3.05.000003	PERFILOR S/A - CONSTRUÇÕES IND. E COMERCIO	46.230,86D	0,00	0,00	46.230,86D
5038	1.1.3.05.000004	ADIANTAMENTO AO PRODUTOR RURAL - RODRIGO FERREIRA FRANCFORT	9.712.736,79D	183.031,39	0,00	9.895.768,18D
24	1.1.3.06	ADIANTAMENTO A EMPREGADOS	1.600,00D	2.737,47	4.337,47	0,00
25	1.1.3.06.000001	ADIANTAMENTO DE SALÁRIO	1.600,00D	2.737,47	4.337,47	0,00
28	1.1.3.08	TRIBUTOS A RECUPERAR/COMPENSAR	234.777,12D	1.223,19	0,00	236.000,31D
30	1.1.3.08.000002	ICMS A RECUPERAR	194.388,82D	0,00	0,00	194.388,82D
31	1.1.3.08.000003	IRRF A RECUPERAR	40.388,30D	1.223,19	0,00	41.611,49D
65	1.1.6	DESPESAS PAGAS ANTECIPADAMENTE	15.375,59D	617,10	0,00	15.992,69D
66	1.1.6.01	DESPESAS DE MESES SEGUINTE	15.375,59D	617,10	0,00	15.992,69D
67	1.1.6.01.000001	PRÊMIOS DE SEGUROS A APROPRIAR	14.409,81D	0,00	0,00	14.409,81D
810	1.1.6.01.000003	IPTU, TAXA DE FISCALIZAÇÃO E TAXAS DIVERSAS	965,78D	617,10	0,00	1.582,88D
501	1.2	ATIVO NÃO-CIRCULANTE	4.581.057,53D	0,00	59.936,37	4.521.121,16D
88	1.2.3	INVESTIMENTOS	11.280,00D	0,00	0,00	11.280,00D
96	1.2.3.03	OUTRAS PARTICIPAÇÕES SOCIETÁRIAS	11.280,00D	0,00	0,00	11.280,00D
590	1.2.3.03.000001	INVESTIMENTOS EM COOP. DE CRÉDITO-SICREDI	630,00D	0,00	0,00	630,00D
5032	1.2.3.03.000004	INVEST. EM COOP. DE CRÉDITO-SICOOB PAULISTA	150,00D	0,00	0,00	150,00D
5047	1.2.3.03.000005	INVEST. EM COOP. DE CRÉDITO - SICOOB CREDIMOTA	10.500,00D	0,00	0,00	10.500,00D
111	1.2.4	IMOBILIZADO	4.569.777,53D	0,00	59.936,37	4.509.841,16D
112	1.2.4.01	IMÓVEIS	360.000,00D	0,00	0,00	360.000,00D
114	1.2.4.01.000002	EDIFÍCIOS	360.000,00D	0,00	0,00	360.000,00D
116	1.2.4.02	MÓVEIS E UTENSÍLIOS	23.814,86D	0,00	0,00	23.814,86D
117	1.2.4.02.000001	MÓVEIS E UTENSÍLIOS	23.814,86D	0,00	0,00	23.814,86D
118	1.2.4.03	MÁQUINAS, EQUIPAMENTOS E FERRAMENTAS	3.261.961,17D	0,00	0,00	3.261.961,17D
119	1.2.4.03.000001	MÁQUINAS E EQUIPAMENTOS	3.261.961,17D	0,00	0,00	3.261.961,17D
120	1.2.4.04	VEÍCULOS	1.685.350,00D	0,00	0,00	1.685.350,00D
121	1.2.4.04.000001	VEÍCULOS	370.000,00D	0,00	0,00	370.000,00D
738	1.2.4.04.000002	VEÍCULOS PESADOS	1.315.350,00D	0,00	0,00	1.315.350,00D
122	1.2.4.05	OUTRAS IMOBILIZACOES	71.341,55D	0,00	0,00	71.341,55D
542	1.2.4.05.000001	COMPUTADORES E ACESSORIOS	58.741,55D	0,00	0,00	58.741,55D

BALANCETE

Código	Classificação	Descrição da conta	Saldo Anterior	Débito	Crédito	Saldo Atual
544	1.2.4.05.000002	INSTALAÇÕES	12.600,00D	0,00	0,00	12.600,00D
125	1.2.4.07	(-) DEPRECIACÕES ACUMULADAS	1.545.282,75C	0,00	59.936,37	1.605.219,12C
126	1.2.4.07.000001	(-) DEPRECIACÕES DE EDIFÍCIOS	38.599,50C	0,00	1.200,00	39.799,50C
127	1.2.4.07.000002	(-) DEPRECIACÕES DE MÓVEIS E UTENSÍLIOS	23.814,86C	0,00	0,00	23.814,86C
128	1.2.4.07.000003	(-) DEPRECIACÕES DE MÁQUINAS E EQUIPAMENTOS	524.620,58C	0,00	26.959,07	551.579,65C
129	1.2.4.07.000004	(-) DEPRECIACÕES DE VEÍCULOS	283.184,17C	0,00	4.166,67	287.350,84C
543	1.2.4.07.000008	(-) DEPRECIACÕES DE COMPUTADORES E ACESSORIOS	0,00	0,00	207,50	207,50C
739	1.2.4.07.000012	(-) DEPRECIACÕES DE VEÍCULOS PESADOS	675.063,64C	0,00	27.403,13	702.466,77C
593	1.2.4.08	PARTICIPAÇÕES EM CONSÓRCIOS	712.592,70D	0,00	0,00	712.592,70D
594	1.2.4.08.000001	CONSÓRCIO EM ANDAMENTO	5.156,57D	0,00	0,00	5.156,57D
595	1.2.4.08.000002	CONSÓRCIO BANCO DO BRASIL	15.907,18D	0,00	0,00	15.907,18D
596	1.2.4.08.000003	CONSÓRCIO BANCO BRADESCO	479,49D	0,00	0,00	479,49D
5005	1.2.4.08.000005	CONSÓRCIO BANCO BRADESCO 004298-0048	37.378,86D	0,00	0,00	37.378,86D
5006	1.2.4.08.000006	CONSÓRCIO BANCO BRADESCO 004301-0217	91.453,59D	0,00	0,00	91.453,59D
5007	1.2.4.08.000007	CONSÓRCIO BANCO BRADESCO 004306-0295	36.644,83D	0,00	0,00	36.644,83D
5008	1.2.4.08.000008	CONSÓRCIO BANCO BRADESCO 004336-0032	66.950,14D	0,00	0,00	66.950,14D
5009	1.2.4.08.000009	CONSÓRCIO BANCO BRADESCO 004338-0093	21.189,18D	0,00	0,00	21.189,18D
5010	1.2.4.08.000010	CONSÓRCIO BANCO BRADESCO 004354-0034	13.576,92D	0,00	0,00	13.576,92D
5011	1.2.4.08.000011	CONSÓRCIO BANCO BRADESCO 004359-0234	14.215,68D	0,00	0,00	14.215,68D
5022	1.2.4.08.000012	CONSÓRCIO PONTA ADMINISTRADORA DE CONSÓRCIOS LTDA	370.309,23D	0,00	0,00	370.309,23D
5033	1.2.4.08.000013	CONSÓRCIO BANCO SICREDI	22.136,46D	0,00	0,00	22.136,46D
5048	1.2.4.08.000014	CONSÓRCIO SICOOB CREDIMOTA 001010-0713	4.579,96D	0,00	0,00	4.579,96D
5049	1.2.4.08.000015	CONSÓRCIO SICOOB CREDIMOTA 001010-0833	4.163,60D	0,00	0,00	4.163,60D
5062	1.2.4.08.000016	CONSÓRCIO BANCO BRADESCO 004420-0383	2.358,52D	0,00	0,00	2.358,52D
5066	1.2.4.08.000017	CONSÓRCIO SICOOB COOPECREDI 001127-0194	6.092,49D	0,00	0,00	6.092,49D
149	2	PASSIVO	24.809.788,82C	92.930,97	289.744,17	25.006.602,02C
150	2.1	PASSIVO CIRCULANTE	17.312.769,83C	92.930,97	289.744,17	17.509.583,03C
382	2.1.1	EMPRÉSTIMOS E FINANCIAMENTOS	15.164.735,53C	0,00	0,00	15.164.735,53C
151	2.1.1.01	EMPRÉSTIMOS	13.860.696,28C	0,00	0,00	13.860.696,28C
598	2.1.1.01.000002	EMPRÉSTIMO BANCO BRADESCO S/A	94.896,34C	0,00	0,00	94.896,34C
604	2.1.1.01.000008	EMPRÉSTIMO BANCO SICREDI	89.302,40C	0,00	0,00	89.302,40C
5013	2.1.1.01.000012	CONSÓRCIO CONTEMPLADO BANCO BRADESCO 004299-0166	81.281,15C	0,00	0,00	81.281,15C
5021	2.1.1.01.000017	EMPRESTIMO BANCO SICRED - CONTRATO Nº 109302679	360.470,21C	0,00	0,00	360.470,21C
5025	2.1.1.01.000018	EMPRESTIMO BANCO SICOOB - CONTRATO Nº 278820	50.000,00C	0,00	0,00	50.000,00C
5026	2.1.1.01.000019	EMPRESTIMO BANCO SICOOB - CONTRATO Nº 280571	167.116,00C	0,00	0,00	167.116,00C
5027	2.1.1.01.000020	EMPRESTIMO BANCO SICOOB COOPECREDI - CONTRATO Nº 277700	109.542,57C	0,00	0,00	109.542,57C
5030	2.1.1.01.000021	EMPRESTIMO BANCO SAFRA S/A - CONTRATO Nº 7549232	512.345,36C	0,00	0,00	512.345,36C
5039	2.1.1.01.000022	EMPRESTIMO BANCO SAFRA S/A - CONTRATO Nº 7558568	524.747,19C	0,00	0,00	524.747,19C
5045	2.1.1.01.000025	EMPRESTIMO BANCO SAFRA S/A - CONTRATO Nº 7558584	101.749,92C	0,00	0,00	101.749,92C
5050	2.1.1.01.000026	EMPRESTIMO BANCO SAFRA S/A - CONTRATO Nº 7558142	327.701,94C	0,00	0,00	327.701,94C
5051	2.1.1.01.000027	EMPRESTIMO BANCO DE LAGE LANDEN BRASIL S/A - CONTRATO 655147 (TRATORES BH194)	180.462,70C	0,00	0,00	180.462,70C
5053	2.1.1.01.000028	EMPRESTIMO BANCO SAFRA S/A - CONTRATO Nº 7561542	828.335,69C	0,00	0,00	828.335,69C
5054	2.1.1.01.000029	EMPRESTIMO BANCO SAFRA S/A - CONTRATO Nº 7557880	1.068.085,39C	0,00	0,00	1.068.085,39C
5055	2.1.1.01.000030	EMPRESTIMO BANCO SICOOB CREDIMOTA - CONTRATO Nº 489268	127.996,88C	0,00	0,00	127.996,88C
5056	2.1.1.01.000031	EMPRESTIMO BANCO SAFRA S/A - CONTRATO Nº 7561470	870.001,53C	0,00	0,00	870.001,53C
5057	2.1.1.01.000032	EMPRESTIMO BANCO DE LAGE LANDEN BRASIL S/A - CONTRATO 660083 - DIST. CALCARIO	43.212,39C	0,00	0,00	43.212,39C
5058	2.1.1.01.000033	EMPRESTIMO BANCO DE LAGE LANDEN BRASIL S/A - CONTRATO 660069 - SEMEADORA PLB	8.153,28C	0,00	0,00	8.153,28C
5059	2.1.1.01.000034	EMPRESTIMO BANCO DE LAGE LANDEN BRASIL S/A - CONTRATO 659748 - SEMEADORA PLB	8.153,28C	0,00	0,00	8.153,28C
5060	2.1.1.01.000035	EMPRESTIMO BANCO DE LAGE LANDEN BRASIL S/A - CONTRATO 659379 - PULVERIZADOR	163.065,63C	0,00	0,00	163.065,63C
5063	2.1.1.01.000037	EMPRESTIMO BANCO SICRED Nº 10931568-1	3.900,19C	0,00	0,00	3.900,19C
5064	2.1.1.01.000038	BANCO DO BRASIL - ANTECIPAÇÃO DE CÂMBIO	394.820,00C	0,00	0,00	394.820,00C
5067	2.1.1.01.000040	EMPRESTIMO BANCO DE LAGE LANDEN BRASIL S/A - CONTRATO 656690 - UNIPOINT	266.487,08C	0,00	0,00	266.487,08C
5068	2.1.1.01.000041	EMPRESTIMO BANCO BNDES - CARTÃO BRADESCO ELETRO BU	52.169,81C	0,00	0,00	52.169,81C
5070	2.1.1.01.000042	EMPRESTIMO BANCO SICRED Nº 10932527-0	432.658,12C	0,00	0,00	432.658,12C
5071	2.1.1.01.000043	EMPRESTIMO BANCO SAFRA S/A - CONTRATO Nº 7565904	113.711,87C	0,00	0,00	113.711,87C
5072	2.1.1.01.000044	EMPRESTIMO BANCO SAFRA S/A - CONTRATO Nº 7565858	456.114,17C	0,00	0,00	456.114,17C
5073	2.1.1.01.000045	EMPRESTIMO BANCO BNDES - CARTÃO BRADESCO MACOPEMA	41.762,08C	0,00	0,00	41.762,08C
5074	2.1.1.01.000046	EMPRESTIMO BANCO SICOOB COCREALPA Nº 469526	200.000,00C	0,00	0,00	200.000,00C
5075	2.1.1.01.000047	EMPRESTIMO BANCO SICOOB COCREALPA - CONTRATO Nº 473452	350.000,00C	0,00	0,00	350.000,00C
5076	2.1.1.01.000048	EMPRESTIMO BANCO DE LAGE LANDEN BRASIL S/A - CONTRATO 663168 - TWINS	172.265,43C	0,00	0,00	172.265,43C
5077	2.1.1.01.000049	CONTA GARANTIDA BANCO ITAU - 9335/24976-0	137.022,56C	0,00	0,00	137.022,56C
5078	2.1.1.01.000050	CAPTAL DE GIRO BRADESCO Nº015.376.544	634.009,70C	0,00	0,00	634.009,70C
5079	2.1.1.01.000051	EMPRESTIMO BANCO SICRED - CONTRATO Nº 20930147	4.507.000,00C	0,00	0,00	4.507.000,00C
5081	2.1.1.01.000053	EMPRESTIMO BANCO SICOOB COCREALPA - CONTRATO Nº 930809	232.574,52C	0,00	0,00	232.574,52C
5082	2.1.1.01.000054	CONTA GARANTIDA SICOOB CREDIMOTA-AG.3190	91.069,47C	0,00	0,00	91.069,47C
5083	2.1.1.01.000055	CONTA GARANTIDA SICOOB COOPECREDI - AG.3041	58.511,43C	0,00	0,00	58.511,43C
158	2.1.1.06	ADIANTAMENTOS SOBRE CONTRATOS DE CÂMBIO	1.304.039,25C	0,00	0,00	1.304.039,25C

BALANCETE

Código	Classificação	Descrição da conta	Saldo Anterior	Débito	Crédito	Saldo Atual
5089	2.1.1.06.000001	ADIANTAMENTO SOBRE CONTRATO DE CÂMBIO	1.304.039,25C	0,00	0,00	1.304.039,25C
164	2.1.3	FORNECEDORES	890.626,53C	68.417,93	65.338,58	887.547,18C
165	2.1.3.01	FORNECEDORES	890.626,53C	68.417,93	65.338,58	887.547,18C
10011	2.1.3.01.000003	KALUNGA SA	1.242,79C	440,59	420,30	1.222,50C
10016	2.1.3.01.000008	BLUE TECNOLOGIA E PROJETOS LTDA	0,00	2.462,50	2.462,50	0,00
10020	2.1.3.01.000012	DENISE TEIXEIRA LOPES 34083909838	0,00	11.000,00	11.000,00	0,00
10022	2.1.3.01.000014	BRADO LOGISTICA S.A.	0,00	300,00	300,00	0,00
10026	2.1.3.01.000018	ITAETE COMERCIO DE MAQUINAS AGRICOLAS LTDA	16.383,02C	0,00	0,00	16.383,02C
10032	2.1.3.01.000023	BRASIL TERMINAL PORTUARIO S.A.	4.216,89C	0,00	0,00	4.216,89C
10034	2.1.3.01.000025	AGENCIA DE PROMOCAO DE EXPORTACOES DO BRASIL - APEX-BRASIL	8.521,59C	0,00	0,00	8.521,59C
10037	2.1.3.01.000028	NEOBYTE MARKETING DIGITAL LTDA.	0,00	1.800,00	1.800,00	0,00
10039	2.1.3.01.000030	TELEFONICA BRASIL S.A.	1,65C	537,48	537,48	1,65C
10040	2.1.3.01.000031	ELETROPOLITANA METROPOLITANA ELETRICIDADE D	0,00	158,61	158,61	0,00
10042	2.1.3.01.000033	RR CONTABILIDADE LTDA	0,00	3.560,00	3.560,00	0,00
10046	2.1.3.01.000037	ELM SEGURANCA DO TRABALHO LTDA	0,00	735,54	735,54	0,00
10060	2.1.3.01.000044	MERCADAO DE TRATORES RIO PRETO LTDA	7.279,00C	0,00	0,00	7.279,00C
10061	2.1.3.01.000045	RBL TELEINFORMATICA LTDA	95,00C	0,00	0,00	95,00C
10071	2.1.3.01.000052	COMERCIAL MARILIENSE DE FERRAGENS LTDA	2.254,78C	0,00	0,00	2.254,78C
10074	2.1.3.01.000055	DIMAROL COM. DE ROLAM. E PCS LTDA	3.250,00C	0,00	0,00	3.250,00C
10078	2.1.3.01.000057	SOLOMAX COMERCIO E REPRESENTACAO LTDA	504.612,31C	2.727,16	154,50	502.039,65C
10079	2.1.3.01.000058	CARIBBEAN EXPRESS DESPACHOS ADUANEIROS E	1.500,00C	0,00	0,00	1.500,00C
10080	2.1.3.01.000059	SOUFER INDUSTRIAL LTDA - CAMBUÍ 1	53.244,43C	0,00	0,00	53.244,43C
10082	2.1.3.01.000061	MARTEX CORREIAS E MANGUEIRAS LTDA	68.880,00C	0,00	0,00	68.880,00C
10084	2.1.3.01.000063	MACOPEMA INDUSTRIA E COMERCIO LTDA	5.592,32C	0,00	0,00	5.592,32C
10085	2.1.3.01.000064	DELL COMPUTADORES DO BRASIL LTDA	998,01C	0,00	0,00	998,01C
10086	2.1.3.01.000065	TRANSPORTADORA RISSO LTDA	913,08C	0,00	0,00	913,08C
10088	2.1.3.01.000067	PRECISION SISTEMA ELETRÔNICO DE PESAGEM LTDA	30.450,00C	0,00	0,00	30.450,00C
10089	2.1.3.01.000068	PICININ ALIMENTOS LTDA	1.900,00C	0,00	0,00	1.900,00C
10091	2.1.3.01.000070	FUNDACAO DE APOIO A PESQUISA E AO DESENVOLVIMENTO-FAPED	8.550,00C	0,00	0,00	8.550,00C
10093	2.1.3.01.000071	NORD DRIVESYSTEMS BRASIL LTDA.	97.794,88C	0,00	0,00	97.794,88C
10100	2.1.3.01.000076	POLITUPAN IND. E COMERCIO DE EMB. LTDA.	6.713,18C	0,00	0,00	6.713,18C
10102	2.1.3.01.000078	MKT OFICINA DE IMPRESSAO LTDA	560,00C	0,00	0,00	560,00C
10103	2.1.3.01.000079	FERNANDO ELIAS DE BARROS 46790334874	0,00	3.500,00	3.500,00	0,00
10104	2.1.3.01.000080	LEGADO SOLUCOES INTELIGENTES LTDA	5.636,98C	5.646,56	5.646,56	5.636,98C
10111	2.1.3.01.000083	CLARO S/A	82,00C	803,13	803,13	82,00C
10112	2.1.3.01.000084	CLARO S/A	0,00	102,51	102,51	0,00
10118	2.1.3.01.000087	LOLLATO, LOPES, RANGEL, RIBEIRO SOCIEDADE DE ADVOGADOS	0,00	17.842,30	17.842,30	0,00
10122	2.1.3.01.000091	DATAMAR SP CONSULTORES ASSOCIADOS LTDA	0,00	1.742,46	1.742,46	0,00
10124	2.1.3.01.000093	AVALON CARGO TRANSPORTE E LOGISTICA INTEGRADA	5,00C	0,00	0,00	5,00C
10128	2.1.3.01.000094	EXPRESSO DE PRATA-CARGAS-LTDA.	78,51C	0,00	0,00	78,51C
10129	2.1.3.01.000095	R4C ADMINISTRACAO JUDICIAL LTDA	0,00	9.850,00	9.850,00	0,00
10132	2.1.3.01.000098	ALUMASTER INDUSTRIA E COMERCIO DE CONDUTORES ELETRICOS LTDA	5.154,90C	0,00	0,00	5.154,90C
10134	2.1.3.01.000100	AUDIT OFFICER CONSULTORIA LTDA	12.000,00C	0,00	0,00	12.000,00C
10137	2.1.3.01.000101	DIGIMAX SISTEMAS DE INFORMACAO LTDA	0,00	1.584,00	1.584,00	0,00
10138	2.1.3.01.000102	ANTONIETA VARGAS REZENDE DA PAIXAO 29327019830	0,00	428,69	428,69	0,00
10140	2.1.3.01.000104	TELMAN COMERCIAL ELETRONICA EIRELI - EPP	24.638,30C	0,00	0,00	24.638,30C
10142	2.1.3.01.000106	E BROS COMERCIO DE CONTROLES ELETRONICOS S.A.	7.690,40C	118,40	800,00	8.372,00C
10146	2.1.3.01.000110	FORROPEL IND.E COM. DE FORRACAO PARA CONTAINERS E EMBALAGENS	1.168,00C	1.168,00	0,00	0,00
10150	2.1.3.01.000112	ANDRE RODRIGUES SOARES	5.960,61C	0,00	0,00	5.960,61C
10151	2.1.3.01.000113	SPLACK S.A.	3.258,90C	0,00	0,00	3.258,90C
10153	2.1.3.01.000115	JW PRESTACAO DE SERVICOS LTDA.	0,00	1.000,00	1.000,00	0,00
10154	2.1.3.01.000116	SAPINHO COMPRA E VENDA LTDA	0,00	910,00	910,00	0,00
169	2.1.4	OBRIGAÇÕES TRIBUTÁRIAS	494.773,40C	3.443,63	10.362,91	501.692,68C
170	2.1.4.01	IMPOSTOS E CONTRIBUIÇÕES A RECOLHER	494.773,40C	3.443,63	10.362,91	501.692,68C
172	2.1.4.01.000002	ICMS A RECOLHER	2.754,00C	0,00	0,00	2.754,00C
173	2.1.4.01.000003	ISS A RECOLHER	14.654,88C	1.452,07	828,30	14.031,11C
176	2.1.4.01.000006	IRPJ A RECOLHER	243.437,92C	0,00	0,00	243.437,92C
177	2.1.4.01.000007	CSLL A RECOLHER	98.925,75C	0,00	0,00	98.925,75C
179	2.1.4.01.000009	PIS A RECOLHER	16.941,83C	0,00	1.345,52	18.287,35C
180	2.1.4.01.000010	COFINS A RECOLHER	116.067,46C	0,00	6.197,53	122.264,99C
182	2.1.4.01.000012	CRF A RECOLHER	1.505,81C	1.505,81	1.505,81	1.505,81C
766	2.1.4.01.000027	IRRF DE PJ A RECOLHER	485,75C	485,75	485,75	485,75C
185	2.1.5	OBRIGAÇÕES TRABALHISTA E PREVIDENCIÁRIA	66.757,77C	21.069,41	33.957,22	79.645,58C
186	2.1.5.01	OBRIGAÇÕES COM O PESSOAL	20.821,85C	17.265,20	24.283,47	27.840,12C
187	2.1.5.01.000001	SALÁRIOS E ORDENADOS A PAGAR	3.566,87C	15.486,88	16.775,98	4.855,97C
188	2.1.5.01.000002	PRÓ-LABORE A PAGAR	17.140,71C	1.778,32	7.507,49	22.869,88C
620	2.1.5.01.000013	AUTÔNOMOS A PAGAR	114,27C	0,00	0,00	114,27C
190	2.1.5.02	OBRIGAÇÕES TRIBUTÁRIAS E SOCIAIS	14.037,06C	2.188,01	7.273,88	19.122,93C
191	2.1.5.02.000001	INSS A RECOLHER	11.497,53C	0,00	5.303,15	16.800,68C
192	2.1.5.02.000002	FGTS A RECOLHER	547,46C	952,82	969,65	564,29C
178	2.1.5.02.000004	IRRF DE PF A RECOLHER	1.992,07C	1.235,19	1.001,08	1.757,96C
193	2.1.5.03	PROVISÕES	31.898,86C	1.616,20	2.399,87	32.682,53C

BALANCETE

Código	Classificação	Descrição da conta	Saldo Anterior	Débito	Crédito	Saldo Atual
194	2.1.5.03.000001	PROVISÕES PARA FÉRIAS	18.787,05C	172,20	1.204,91	19.819,76C
195	2.1.5.03.000002	PROVISÕES PARA 13º SALÁRIO	4.881,22C	1.333,33	657,85	4.205,74C
196	2.1.5.03.000003	INSS SOBRE PROVISÕES PARA FÉRIAS	4.067,10C	3,10	235,79	4.299,79C
197	2.1.5.03.000004	INSS SOBRE PROVISÕES PARA 13º SALÁRIO	570,58C	0,00	179,59	750,17C
198	2.1.5.03.000005	FGTS SOBRE PROVISÕES PARA FÉRIAS	1.191,80C	0,91	69,11	1.260,00C
199	2.1.5.03.000006	FGTS SOBRE PROVISÕES PARA 13º SALÁRIO	273,82C	106,66	52,62	219,78C
495	2.1.5.03.000007	PIS SOBRE PROVISÕES PARA FÉRIAS	2.127,29C	0,00	0,00	2.127,29C
200	2.1.6	OUTRAS OBRIGAÇÕES	1.393.141,01C	0,00	180.085,46	1.573.226,47C
201	2.1.6.01	ADIANTAMENTOS DE CLIENTES	1.193.180,39C	0,00	180.085,46	1.373.265,85C
619	2.1.6.01.000001	ADIANTAMENTOS DE CLIENTES	1.193.180,39C	0,00	180.085,46	1.373.265,85C
204	2.1.6.04	CONTAS CORRENTES	199.764,26C	0,00	0,00	199.764,26C
611	2.1.6.04.000001	BANCO DO BRASIL S/A	83.911,91C	0,00	0,00	83.911,91C
612	2.1.6.04.000002	BANCO BRADESCO S/A	6.393,64C	0,00	0,00	6.393,64C
617	2.1.6.04.000007	BANCO SICOOB COCREALPA	104.967,26C	0,00	0,00	104.967,26C
803	2.1.6.04.000009	BANCO SAFRA S/A	4.485,46C	0,00	0,00	4.485,46C
5023	2.1.6.04.000009	BANCO SICOOB PAULISTA	5,99C	0,00	0,00	5,99C
205	2.1.6.05	SEGUROS	196,36C	0,00	0,00	196,36C
626	2.1.6.05.000001	SEGUROS A PAGAR	196,36C	0,00	0,00	196,36C
636	2.1.8	(-) CONTAS RETIFICADORAS	697.264,41D	0,00	0,00	697.264,41D
637	2.1.8.01	(-) CONTAS REDUTORAS PASSIVO CIRCULANTE	697.264,41D	0,00	0,00	697.264,41D
638	2.1.8.01.000001	(-) ENCARGOS FINANCEIROS A INCORRER	697.264,41D	0,00	0,00	697.264,41D
503	2.2	PASSIVO NÃO-CIRCULANTE	5.083.320,53C	0,00	0,00	5.083.320,53C
217	2.2.1	PASSIVO EXIGÍVEL A LONGO PRAZO	5.185.438,15C	0,00	0,00	5.185.438,15C
219	2.2.1.01	EMPRÉSTIMOS	5.185.438,15C	0,00	0,00	5.185.438,15C
640	2.2.1.01.000002	EMPRÉSTIMO BANCO BRADESCO S/A	50.000,00C	0,00	0,00	50.000,00C
646	2.2.1.01.000008	EMPRÉSTIMO BANCO SICREDI	306.734,76C	0,00	0,00	306.734,76C
5028	2.2.1.01.000009	EMPRESTIMO BANCO SICOOB COOPECREDI	386.201,00C	0,00	0,00	386.201,00C
5029	2.2.1.01.000010	EMPRESTIMO BANCO SAFRA S/A	1.848.845,77C	0,00	0,00	1.848.845,77C
5052	2.2.1.01.000011	EMPRESTIMO BANCO DE LAGE LANDEN BRASIL S/A	2.593.656,62C	0,00	0,00	2.593.656,62C
648	2.2.2	(-) CONTAS RETIFICADORAS	102.117,62D	0,00	0,00	102.117,62D
649	2.2.2.01	(-) CONTAS REDUTORAS PASSIVO NÃO CIRCULANTE	102.117,62D	0,00	0,00	102.117,62D
650	2.2.2.01.000001	(-) ENCARGOS FINANCEIROS A INCORRER	102.117,62D	0,00	0,00	102.117,62D
242	2.3	PATRIMÔNIO LÍQUIDO	2.413.698,46C	0,00	0,00	2.413.698,46C
243	2.3.1	CAPITAL SOCIAL	2.500.000,00C	0,00	0,00	2.500.000,00C
244	2.3.1.01	CAPITAL SUBSCRITO	2.500.000,00C	0,00	0,00	2.500.000,00C
245	2.3.1.01.000001	CAPITAL SOCIAL	2.500.000,00C	0,00	0,00	2.500.000,00C
264	2.3.3	LUCROS OU PREJUÍZOS ACUMULADOS	86.301,54D	0,00	0,00	86.301,54D
265	2.3.3.01	LUCROS OU PREJUÍZOS ACUMULADOS	86.301,54D	0,00	0,00	86.301,54D
267	2.3.3.01.000002	(-) PREJUÍZOS ACUMULADOS	86.301,54D	0,00	0,00	86.301,54D
402	3	CONTAS DE RESULTADO - RECEITAS	1.036.716,00C	9.173,97	81.546,46	1.109.088,49C
403	3.1	RECEITAS OPERACIONAIS	1.036.716,00C	9.173,97	81.546,46	1.109.088,49C
404	3.1.1	RECEITA BRUTA DE VENDAS E SERVIÇOS	1.107.746,55C	0,00	81.546,46	1.189.293,01C
405	3.1.1.01	RECEITA BRUTAS DE VENDAS E MERCADORIAS	454.140,00C	0,00	0,00	454.140,00C
407	3.1.1.01.000002	VENDA DE PRODUTOS NO MERCADO EXTERNO	454.140,00C	0,00	0,00	454.140,00C
410	3.1.1.02	RECEITA DE PRESTAÇÃO DE SERVIÇOS	653.606,55C	0,00	81.546,46	735.153,01C
411	3.1.1.02.000001	SERVIÇOS PRESTADOS	653.606,55C	0,00	81.546,46	735.153,01C
413	3.1.2	(-) DEDUÇÕES DA RECEITA BRUTA	73.530,75D	9.173,97	0,00	82.704,72D
424	3.1.2.03	(-) IMPOSTOS SOBRE VENDAS E SERVIÇOS	73.530,75D	9.173,97	0,00	82.704,72D
427	3.1.2.03.000003	(-) ISS	13.072,14D	1.630,92	0,00	14.703,06D
428	3.1.2.03.000004	(-) COFINS	49.674,10D	6.197,53	0,00	55.871,63D
429	3.1.2.03.000005	(-) PIS	10.784,51D	1.345,52	0,00	12.130,03D
430	3.1.3	RECEITAS FINANCEIRAS	2.500,20C	0,00	0,00	2.500,20C
431	3.1.3.01	JUROS E DESCONTOS	2.500,20C	0,00	0,00	2.500,20C
432	3.1.3.01.000001	JUROS DE APLICAÇÕES	0,08C	0,00	0,00	0,08C
433	3.1.3.01.000002	JUROS ATIVOS	0,10C	0,00	0,00	0,10C
434	3.1.3.01.000003	DESCONTOS FINANCEIROS OBTIDOS	2.500,02C	0,00	0,00	2.500,02C
269	4	CONTAS DE RESULTADO - CUSTOS E DESPESAS	6.096.851,88D	170.182,98	176,23	6.266.858,63D
500	4.1	CUSTOS	20.276,67D	0,00	0,00	20.276,67D
468	4.1.7	CUSTOS DAS MERCADORIAS VENDIDAS	20.276,67D	0,00	0,00	20.276,67D
469	4.1.7.01	CUSTOS DAS MERCADORIAS VENDIDAS	20.276,67D	0,00	0,00	20.276,67D
470	4.1.7.01.000001	CUSTOS DAS MERCADORIAS VENDIDAS	20.276,67D	0,00	0,00	20.276,67D
295	4.2	DESPESAS OPERACIONAIS	6.076.575,21D	170.182,98	176,23	6.246.581,96D
296	4.2.1	DESPESAS COM VENDAS	5.300.908,69D	1.177,00	0,00	5.302.085,69D
319	4.2.1.06	DESPESAS GERAIS	45.542,24D	1.177,00	0,00	46.719,24D
322	4.2.1.06.000003	TELEFONE	4.035,09D	495,00	0,00	4.530,09D
737	4.2.1.06.000008	DESPESAS C/ EXPORTAÇÃO	13.617,09D	682,00	0,00	14.299,09D

BALANCETE

Código	Classificação	Descrição da conta	Saldo Anterior	Débito	Crédito	Saldo Atual
813	4.2.1.06.000009	FRETES MARITIMO	27.890,06D	0,00	0,00	27.890,06D
327	4.2.1.07	PERDAS NO RECEBIMENTO DE CRÉDITOS	5.255.366,45D	0,00	0,00	5.255.366,45D
328	4.2.1.07.000001	CRÉDITOS VENCIDOS E NÃO LIQUIDADOS	5.255.366,45D	0,00	0,00	5.255.366,45D
329	4.2.2	DESPESAS ADMINISTRATIVAS	775.666,52D	169.005,98	176,23	944.496,27D
330	4.2.2.01	DESPESAS COM PESSOAL	108.203,97D	32.474,57	176,21	140.502,33D
331	4.2.2.01.000001	SALÁRIOS E ORDENADOS	39.685,52D	15.442,65	0,00	55.128,17D
332	4.2.2.01.000002	PRÓ-LABORE	30.029,96D	7.507,49	0,00	37.537,45D
334	4.2.2.01.000004	13º SALÁRIO	3.422,89D	657,85	0,00	4.080,74D
335	4.2.2.01.000005	FÉRIAS	4.970,36D	1.204,91	172,20	6.003,07D
336	4.2.2.01.000006	INSS	18.963,65D	3.842,51	3,10	22.803,06D
337	4.2.2.01.000007	FGTS	3.352,96D	984,72	0,91	4.336,77D
339	4.2.2.01.000009	ASSISTÊNCIA MÉDICA E SOCIAL	3.084,67D	0,00	0,00	3.084,67D
492	4.2.2.01.000010	VALE TRANSPORTE	400,00D	0,00	0,00	400,00D
521	4.2.2.01.000012	VALE ALIMENTAÇÃO	4.293,96D	2.834,44	0,00	7.128,40D
345	4.2.2.03	IMPOSTOS, TAXAS E CONTRIBUIÇÕES	27.210,05D	0,01	0,00	27.210,06D
350	4.2.2.03.000005	TAXAS DIVERSAS	9.968,84D	0,00	0,00	9.968,84D
352	4.2.2.03.000007	IMPOSTO DE RENDA	46,72D	0,00	0,00	46,72D
662	4.2.2.03.000009	IOF	3,83D	0,01	0,00	3,84D
664	4.2.2.03.000011	TAXA DE FISCALIZAÇÃO	17.182,00D	0,00	0,00	17.182,00D
534	4.2.2.03.000021	ICMS DIFERENCIAL DE ALÍQUOTA	8,66D	0,00	0,00	8,66D
353	4.2.2.04	DESPESAS GERAIS	622.474,74D	134.702,28	0,00	757.177,02D
354	4.2.2.04.000001	ENERGIA ELÉTRICA	526,51D	158,61	0,00	685,12D
355	4.2.2.04.000002	ÁGUA E ESGOTO	1.399,49D	242,76	0,00	1.642,25D
356	4.2.2.04.000003	TELEFONE	3.284,10D	1.443,12	0,00	4.727,22D
357	4.2.2.04.000004	DESPESAS POSTAIS E TELEGRÁFICAS	55,60D	0,00	0,00	55,60D
359	4.2.2.04.000006	MATERIAL DE ESCRITÓRIO	802,81D	0,00	0,00	802,81D
360	4.2.2.04.000007	MATERIAL DE HIGIENE E LIMPEZA	947,65D	0,00	0,00	947,65D
362	4.2.2.04.000009	SERVIÇOS PRESTADOS POR TERCEIROS	6.789,00D	735,54	0,00	7.524,54D
363	4.2.2.04.000010	DEPRECIações E AMORTIZAÇÕES	238.915,48D	59.936,37	0,00	298.851,85D
493	4.2.2.04.000014	MULTA DE TRÂNSITO	259,76D	187,42	0,00	447,18D
532	4.2.2.04.000015	COMBUSTÍVEIS E LUBRIFICANTES	6.593,79D	0,00	0,00	6.593,79D
533	4.2.2.04.000016	MATERIAIS DE CONSUMO	9.239,51D	574,80	0,00	9.814,31D
671	4.2.2.04.000017	ASSISTÊNCIA MÉDICA	8.555,51D	4.255,40	0,00	12.810,91D
674	4.2.2.04.000020	ANÚNCIOS, PROPAGANDAS E PUBLICIDADES	12.300,00D	0,00	0,00	12.300,00D
676	4.2.2.04.000022	CONSULTORIA E ASSESSORIA	99.234,64D	11.769,00	0,00	111.003,64D
677	4.2.2.04.000023	CONTRIBUIÇÕES P/ ASSOCIAÇÕES E SINDICATOS	7.540,71D	1.103,51	0,00	8.644,22D
678	4.2.2.04.000024	CONTRIBUIÇÕES P/ ENTIDADES DE CLASSE	88,97D	0,00	0,00	88,97D
684	4.2.2.04.000030	DESPESA C/ ARMAZENAGEM	3.000,00D	1.210,00	0,00	4.210,00D
690	4.2.2.04.000036	DESPESA C/ HOSPEDAGEM, DOMÍNIO E MANUT. DE SITE	1.790,60D	770,00	0,00	2.560,60D
691	4.2.2.04.000037	DESPESA C/ INFORMÁTICA	900,00D	0,00	0,00	900,00D
693	4.2.2.04.000039	DESPESA C/ INTERNET	254,48D	0,00	0,00	254,48D
695	4.2.2.04.000041	DESPESA C/ LOCAÇÕES	5.542,63D	400,00	0,00	5.942,63D
697	4.2.2.04.000043	DESPESA C/ PREPARAÇÃO DE DOCUMENTOS	77.672,26D	22.375,25	0,00	100.047,51D
699	4.2.2.04.000045	DESPESA C/ SOFTWARE	16.087,28D	5.484,00	0,00	21.571,28D
700	4.2.2.04.000046	DESPESAS C/ VIAGENS E ESTADIAS	7.497,28D	0,00	0,00	7.497,28D
702	4.2.2.04.000048	EMBALAGENS	5.286,59D	0,00	0,00	5.286,59D
705	4.2.2.04.000051	HONORÁRIOS ADVOCATÍCIOS	72.456,04D	18.114,01	0,00	90.570,05D
706	4.2.2.04.000052	HONORÁRIOS CONTÁBEIS	13.990,00D	3.560,00	0,00	17.550,00D
707	4.2.2.04.000053	MANUTENÇÃO DAS INSTALAÇÕES	5.154,90D	0,00	0,00	5.154,90D
711	4.2.2.04.000057	MANUTENÇÃO DE MÁQUINAS E EQUIPAMENTOS	7.781,80D	0,00	0,00	7.781,80D
713	4.2.2.04.000059	MANUTENÇÃO DE VEÍCULOS	882,48D	0,00	0,00	882,48D
725	4.2.2.04.000071	OUTRAS DESPESAS OPERACIONAIS	3.258,90D	0,00	0,00	3.258,90D
726	4.2.2.04.000072	DESPESA C/ CONDOMÍNIO	3.419,75D	1.100,18	0,00	4.519,93D
785	4.2.2.04.000077	DESPESAS COM ESTÁGIÁRIO	0,00	953,32	0,00	953,32D
5034	4.2.2.04.000078	DESPESAS COM BOLSAS DE ESTUDO A FUNCIONÁRIOS	788,28D	240,02	0,00	1.028,30D
5092	4.2.2.04.000080	DESPESAS COM ANUIDADES DE CONSELHOS	177,94D	88,97	0,00	266,91D
367	4.2.2.05	DESPESAS FINANCEIRAS	16.877,76D	1.379,12	0,02	18.256,86D
368	4.2.2.05.000001	JUROS PASSIVOS	75,41D	0,00	0,00	75,41D
371	4.2.2.05.000004	DESCONTOS FINANCEIROS CONCEDIDOS	12.010,37D	0,00	0,00	12.010,37D
535	4.2.2.05.000011	TARIFA BANCÁRIA	4.791,98D	1.379,12	0,02	6.171,08D
787	4.2.2.07	DESPESAS NÃO DEDUTIVEIS IRPJ	900,00D	450,00	0,00	1.350,00D

BALANCETE

Código	Classificação	Descrição da conta	Saldo Anterior	Débito	Crédito	Saldo Atual
5094	4.2.2.07.000012	DESPESAS SERVIÇO TERCEIRO	900,00D	450,00	0,00	1.350,00D

RESUMO DO BALANCETE

ATIVO	19.749.652,94D	547.623,94	448.445,00	19.848.831,88D
PASSIVO	24.809.788,82C	92.930,97	289.744,17	25.006.602,02C
CONTAS DE RESULTADO - RECEITAS	1.036.716,00C	9.173,97	81.546,46	1.109.088,49C
CONTAS DE RESULTADO - CUSTOS E DESPESAS	6.096.851,88D	170.182,98	176,23	6.266.858,63D
CONTAS DEVEDORAS	25.846.504,82D	717.806,92	448.621,23	26.115.690,51D
CONTAS CREDORAS	25.846.504,82C	102.104,94	371.290,63	26.115.690,51C
RESULTADO DO MES	0,00	170.006,75	72.372,49	97.634,26D
RESULTADO DO EXERCÍCIO	5.060.135,88D	6.266.858,63	1.109.088,49	5.157.770,14D

RODRIGO FERREIRA
FRANCFORT.067081958
10

Assinado de forma digital por
RODRIGO FERREIRA
FRANCFORT.06708195810
Dados: 2023.06.29 07:45:45 -03'00'

RODRIGO FERREIRA FRANCFORT
SÓCIO-ADMINISTRADOR
CPF: 067.081.958-10

RODRIGO LUIS
QUINHONEIRO.21676966803

Assinado de forma digital por RODRIGO
LUIS QUINHONEIRO.21676966803
Dados: 2023.06.19 17:10:11 -03'00'

RODRIGO LUIS QUINHONEIRO
Reg. no CRC - SP sob o No. 1SP203765/O-6
CPF: 216.769.668-03

LANÇAMENTOS LCDPR

Data	Nº Lancto	D	C	Valor Histórico	Tipo de Lançamento	Tipo de Doc.	Participante	Imóvel Rural	Documento
Declarante: 1 - RODRIGO FERREIRA FRANCFORT									
02/01/2023	924	242	6	440,00	PAGTO CONF. FATURA 908 DE 20.12.20	Despesa de Custeio e investim	Nota Fiscal	GERSON JOSE MARQUESI	SITIO GLORIA 908
05/01/2023	1160	216	6	1.200,00	PAGTO CONF. NOTA FISCAL 3131 DE 03	Despesa de Custeio e investim	Nota Fiscal	RR CONTABILIDADE LTDA	SITIO GLORIA 3131
06/01/2023	887	242	6	215,00	PAGTO CONF. FATURA 26661 DE 26.12.	Despesa de Custeio e investim	Fatura	BM OSVALDO CRUZ LOCAC	SITIO GLORIA 26661
06/01/2023	888	100	6	3.502,42	PAGTO CONF. NOTA FISCAL 71048 DE 0	Despesa de Custeio e investim	Nota Fiscal	VETEK COMERCIO DE MAT	SITIO GLORIA 71048
06/01/2023	919	158	6	4,37	PAGTO CONF. FATURA 26661 DE 26.12.	Despesa de Custeio e investim	Fatura	BM OSVALDO CRUZ LOCAC	SITIO GLORIA 26661
06/01/2023	920	122	6	1.407,86	PAGTO CONF. GUIA - FGTS REF 12/202	Despesa de Custeio e investim	Folha de Pagamer	RODRIGO FERREIRA FRAN	SITIO GLORIA
06/01/2023	926	123	5	7.473,55	PAGTO CONF. RECIBO - SALARIOS E OF	Despesa de Custeio e investim	Folha de Pagamer	RODRIGO FERREIRA FRAN	SITIO GLORIA
09/01/2023	889	100	6	31.500,00	PAGTO CONF. NOTA FISCAL 1636 DE 05	Despesa de Custeio e investim	Nota Fiscal	CONSTRUREDE CONSTRUC	SITIO GLORIA 1636
10/01/2023	882	147	6	2.028,00	PAGTO CONF. NOTA FISCAL 57 DE 04.0	Despesa de Custeio e investim	Nota Fiscal	MIRIAN APARECIDA DA SI	FAZENDA PADRE POA 57
10/01/2023	890	156	6	754,37	PAGTO CONF. FATURA 525004703 DE 0	Despesa de Custeio e investim	Fatura	SEM PARAR INSTITUICAO	SITIO GLORIA 525004703
10/01/2023	921	143	6	217,96	PAGTO CONF. GUIA - MENSALIDADE SC	Despesa de Custeio e investim	Folha de Pagamer	SINDICAT.TRABALHADORE	SITIO GLORIA
12/01/2023	891	96	6	280,00	PAGTO CONF. NOTA FISCAL 50140 DE 0	Despesa de Custeio e investim	Nota Fiscal	JLA BRASIL LAB.DE ANALI.	SITIO GLORIA 50140
12/01/2023	892	100	6	874,10	PAGTO CONF. NOTA FISCAL 5519 DE 01	Despesa de Custeio e investim	Nota Fiscal	SANTO ANTONIO PRBI MA	SITIO GLORIA 5519
12/01/2023	893	96	6	5.400,00	PAGTO CONF. NOTA FISCAL 332 DE 09.	Despesa de Custeio e investim	Nota Fiscal	RBG MONTAGEM E MANUT	SITIO GLORIA 332
13/01/2023	701	96	6	1.250,00	PAGTO CONF. NOTA FISCAL 76 DE 03.0	Despesa de Custeio e investim	Nota Fiscal	W.F. MASTELLINI	FAZENDA SANTA ENCARNAC 76
13/01/2023	702	96	6	1.250,00	PAGTO CONF. NOTA FISCAL 77 DE 05.0	Despesa de Custeio e investim	Nota Fiscal	W.F. MASTELLINI	FAZENDA SANTA ENCARNAC 77
13/01/2023	703	96	6	1.250,00	PAGTO CONF. NOTA FISCAL 77 DE 05.0	Despesa de Custeio e investim	Nota Fiscal	W.F. MASTELLINI	FAZENDA SANTA ENCARNAC 77
13/01/2023	704	96	6	1.250,00	PAGTO CONF. NOTA FISCAL 79 DE 03.0	Despesa de Custeio e investim	Nota Fiscal	W.F. MASTELLINI	FAZENDA SANTA ENCARNAC 79
16/01/2023	894	100	6	179,10	PAGTO CONF. NOTA FISCAL 10447 DE 1	Despesa de Custeio e investim	Nota Fiscal	COOP ELETRIF RURAL DA	SITIO GLORIA 10447
16/01/2023	895	96	6	5.650,00	PAGTO CONF. NOTA FISCAL 4935 DE 17	Despesa de Custeio e investim	Nota Fiscal	INSTALADORA ENERLUZ L	SITIO GLORIA 4935
16/01/2023	896	100	6	4.240,00	PAGTO CONF. NOTA FISCAL 5828 DE 16	Despesa de Custeio e investim	Nota Fiscal	SEBASTIAO JUSTINO DA S	SITIO GLORIA 5828
16/01/2023	897	242	6	1.032,00	PAGTO CONF. FATURA 26717 DE 30.12.	Despesa de Custeio e investim	Fatura	BM OSVALDO CRUZ LOCAC	SITIO GLORIA 26717
16/01/2023	898	100	6	1.340,22	PAGTO CONF. NOTA FISCAL 41680 DE 1	Despesa de Custeio e investim	Nota Fiscal	PRE-MOLDADOS PANORAM	SITIO GLORIA 41680
16/01/2023	899	100	6	2.426,44	PAGTO CONF. NOTA FISCAL 41677 DE 1	Despesa de Custeio e investim	Nota Fiscal	PRE-MOLDADOS PANORAM	SITIO GLORIA 41677
16/01/2023	900	111	6	1.462,76	PAGTO CONF. NOTA FISCAL 5533 DE 16	Despesa de Custeio e investim	Nota Fiscal	RTR COMERCIAL LTDA	SITIO GLORIA 5533
16/01/2023	918	100	6	1.350,00	PAGTO CONF. NOTA FISCAL 31 DE 21.1	Despesa de Custeio e investim	Nota Fiscal	SEBASTIAO JUSTINO DA S	SITIO GLORIA 31
18/01/2023	925	100	6	10.288,53	PAGTO CONF. NOTA FISCAL 31654 DE 1	Despesa de Custeio e investim	Nota Fiscal	ELETRICA LUAND LTDA	SITIO GLORIA 31654
19/01/2023	883	92	6	560,00	PAGTO CONF. NOTA FISCAL 242 DE 12.	Despesa de Custeio e investim	Nota Fiscal	ROGERIO DO NASCIMENTI	FAZENDA PADRE POA 242
20/01/2023	697	96	6	1.250,00	PAGTO CONF. NOTA FISCAL 76 DE 03.0	Despesa de Custeio e investim	Nota Fiscal	W.F. MASTELLINI	FAZENDA SANTA ENCARNAC 76
20/01/2023	698	96	6	1.250,00	PAGTO CONF. NOTA FISCAL 77 DE 05.0	Despesa de Custeio e investim	Nota Fiscal	W.F. MASTELLINI	FAZENDA SANTA ENCARNAC 77
20/01/2023	699	96	6	1.250,00	PAGTO CONF. NOTA FISCAL 78 DE 03.0	Despesa de Custeio e investim	Nota Fiscal	W.F. MASTELLINI	FAZENDA SANTA ENCARNAC 78
20/01/2023	700	96	6	1.250,00	PAGTO CONF. NOTA FISCAL 79 DE 03.0	Despesa de Custeio e investim	Nota Fiscal	W.F. MASTELLINI	FAZENDA SANTA ENCARNAC 79
20/01/2023	901	242	6	324,15	PAGTO CONF. FATURA 26790 DE 26790	Despesa de Custeio e investim	Fatura	BM OSVALDO CRUZ LOCAC	SITIO GLORIA 26790
20/01/2023	902	93	6	192,50	PAGTO CONF. NOTA FISCAL 82911 DE 1	Despesa de Custeio e investim	Nota Fiscal	COOP ELETRIF RURAL DA	SITIO GLORIA 82911
20/01/2023	903	93	6	601,55	PAGTO CONF. NOTA FISCAL 83383 DE 1	Despesa de Custeio e investim	Nota Fiscal	COOP ELETRIF RURAL DA	SITIO GLORIA 83383
20/01/2023	904	100	6	1.176,86	PAGTO CONF. NOTA FISCAL 55247 DE 2	Despesa de Custeio e investim	Nota Fiscal	TECH PAINT TINTAS INDU	SITIO GLORIA 55247
20/01/2023	905	100	6	740,00	PAGTO CONF. NOTA FISCAL 8609 DE 21	Despesa de Custeio e investim	Nota Fiscal	RIBEIRO TUPA TRANSPOR	SITIO GLORIA 8609
20/01/2023	922	121	6	4.661,45	PAGTO CONF. GUIA - INSS REF 12/2022	Despesa de Custeio e investim	Folha de Pagamer	RODRIGO FERREIRA FRAN	SITIO GLORIA
20/01/2023	927	138	5	5.518,32	PAGTO CONF. RECIBO - ADIANTAMENTI	Despesa de Custeio e investim	Folha de Pagamer	RODRIGO FERREIRA FRAN	SITIO GLORIA
20/01/2023	1135	105	6	10.374,77	PAGTO CONF. NOTA FISCAL 81330 DE 2	Despesa de Custeio e investim	Nota Fiscal	COOPERATIVA AGRÍCOLA	FAZENDA PADRE POA 81330
23/01/2023	884	150	6	330,00	PAGTO CONF. NOTA FISCAL 501 DE 23.	Despesa de Custeio e investim	Nota Fiscal	ANTONIO FERNANDO DE A	FAZENDA PADRE POA 501
23/01/2023	906	111	6	2.178,47	PAGTO CONF. NOTA FISCAL 11154 DE 3	Despesa de Custeio e investim	Nota Fiscal	FIORINI E CANOLA FERRA	SITIO GLORIA 11154
23/01/2023	907	99	6	3.770,00	PAGTO CONF. NOTA FISCAL 4944 DE 23	Despesa de Custeio e investim	Nota Fiscal	INSTALADORA ENERLUZ L	SITIO GLORIA 4944
23/01/2023	923	131	6	120,13	PAGTO CONF. GUIA - IRRF REF 12/2022	Despesa de Custeio e investim	Folha de Pagamer	RODRIGO FERREIRA FRAN	SITIO GLORIA
24/01/2023	908	96	6	2.100,00	PAGTO CONF. NOTA FISCAL 62 DE 05.0	Despesa de Custeio e investim	Nota Fiscal	DNN ENGENHARIA LTDA	SITIO GLORIA 62

LANÇAMENTOS LCDPR

Data	Nº Lancto	D	C	Valor Histórico	Tipo de Lançamento	Tipo de Doc.	Participante	Imóvel Rural	Documento
26/01/2023	909	96	6	1.845,76	PAGTO CONF. NOTA FISCAL 23144 DE 2	Despesa de Custeio e investim	Nota Fiscal	JLA BRASIL LAB.DE ANALI.	SITIO GLORIA 23144
26/01/2023	910	154	6	675,00	PAGTO CONF. NOTA FISCAL 582 DE 23.	Despesa de Custeio e investim	Nota Fiscal	ALEX BENINE ORTEGA	SITIO GLORIA 582
26/01/2023	911	96	6	131,84	PAGTO CONF. NOTA FISCAL 23145 DE 2	Despesa de Custeio e investim	Nota Fiscal	JLA BRASIL LAB.DE ANALI.	SITIO GLORIA 23145
27/01/2023	912	218	6	155,00	PAGTO CONF. NOTA FISCAL 71539 DE 2	Despesa de Custeio e investim	Nota Fiscal	VETEK COMERCIO DE MAT	SITIO GLORIA 71539
30/01/2023	885	111	6	162,20	PAGTO CONF. NOTA FISCAL 17623 DE 2	Despesa de Custeio e investim	Nota Fiscal	MISSE AGRO FERRAMENT/	FAZENDA PADRE POA 17623
30/01/2023	913	96	6	3.000,00	PAGTO CONF. NOTA FISCAL 20 DE 18.0	Despesa de Custeio e investim	Nota Fiscal	GRACIELI CRISTIANE TEIX	SITIO GLORIA 20
30/01/2023	1136	105	6	3.069,33	PAGTO CONF. NOTA FISCAL 81330 DE 2	Despesa de Custeio e investim	Nota Fiscal	COOPERATIVA AGRÍCOLA	FAZENDA PADRE POA 81330
31/01/2023	914	100	6	892,32	PAGTO CONF. NOTA FISCAL 55387 DE 1	Despesa de Custeio e investim	Nota Fiscal	TECH PAINT TINTAS INDU	SITIO GLORIA 55387
31/01/2023	915	96	6	3.116,66	PAGTO CONF. NOTA FISCAL 277 DE 21.	Despesa de Custeio e investim	Nota Fiscal	CICERO TRIPOLONE TRAN	SITIO GLORIA 277
31/01/2023	916	111	6	561,60	PAGTO CONF. NOTA FISCAL 11228 DE 1	Despesa de Custeio e investim	Nota Fiscal	FIORINI E CANOLA FERRA	SITIO GLORIA 11228
Total débito por mês:								0,00	
Total crédito por mês:								139.524,59	
01/02/2023	917	100	6	2.670,59	PAGTO CONF. NOTA FISCAL 5838 DE 2:	Despesa de Custeio e investim	Nota Fiscal	RIZZI MATERIAIS PARA CC	SITIO GLORIA 5838
01/02/2023	932	170	6	859,98	PAGTO CONF. NOTA FISCAL 15305022 I	Despesa de Custeio e investim	Nota Fiscal	SECRETARIA DA FAZENDA	SITIO GLORIA 15305022
01/02/2023	933	92	6	2.066,25	PAGTO CONF. NOTA FISCAL 132141 DE	Despesa de Custeio e investim	Nota Fiscal	SOUSA E LINGIARDI LTDA	SITIO GLORIA 132141
01/02/2023	934	100	6	1.065,21	PAGTO CONF. NOTA FISCAL 55247 DE 2	Despesa de Custeio e investim	Nota Fiscal	TECH PAINT TINTAS INDU	SITIO GLORIA 55247
03/02/2023	935	100	6	830,27	PAGTO CONF. NOTA FISCAL 55467 DE 1	Despesa de Custeio e investim	Nota Fiscal	TECH PAINT TINTAS INDU	SITIO GLORIA 55467
03/02/2023	936	100	6	309,20	PAGTO CONF. NOTA FISCAL 5627 DE 05	Despesa de Custeio e investim	Nota Fiscal	SANTO ANTONIO PRBI MA	SITIO GLORIA 5627
06/02/2023	929	108	6	3.800,00	PAGTO CONF. NOTA FISCAL 241 DE 05.	Despesa de Custeio e investim	Nota Fiscal	AUTO SOCORRO DO CARE	FAZENDA PADRE POA 241
06/02/2023	963	123	5	7.486,09	PAGTO CONF. RECIBO - SALARIOS E OF	Despesa de Custeio e investim	Folha de Pagamer	RODRIGO FERREIRA FRAN	SITIO GLORIA
07/02/2023	958	122	6	1.148,64	PAGTO CONF. GUIA - FGTS REF 01/202	Despesa de Custeio e investim	Folha de Pagamer	RODRIGO FERREIRA FRAN	SITIO GLORIA
09/02/2023	937	216	6	1.320,00	PAGTO CONF. NOTA FISCAL 3246 DE 01	Despesa de Custeio e investim	Nota Fiscal	RR CONTABILIDADE LTDA	SITIO GLORIA 3246
09/02/2023	938	242	6	554,00	PAGTO CONF. FATURA 26976 DE 31.01.	Despesa de Custeio e investim	Fatura	BM OSVALDO CRUZ LOCAL	SITIO GLORIA 26976
09/02/2023	939	100	6	1.737,99	PAGTO CONF. NOTA FISCAL 9 DE 06.12	Despesa de Custeio e investim	Nota Fiscal	BRUNA DE AGUIAR MAGAL	SITIO GLORIA 9
09/02/2023	961	209	6	400,00	PAGTO CONF. NOTA FISCAL 49702 DE 1	Despesa de Custeio e investim	Nota Fiscal	SILVA MORAES SERVICIO L	FAZENDA PADRE POA 49702
10/02/2023	940	96	6	2.076,41	PAGTO CONF. NOTA FISCAL 1780 DE 27	Despesa de Custeio e investim	Nota Fiscal	COOP ELETRIF RURAL DA	SITIO GLORIA 1780
10/02/2023	941	156	6	976,79	PAGTO CONF. NOTA FISCAL 528918581	Despesa de Custeio e investim	Nota Fiscal	SEM PARAR INSTITUICAO	SITIO GLORIA 528918581
10/02/2023	957	143	6	217,96	PAGTO CONF. GUIA - MENSALIDADE SC	Despesa de Custeio e investim	Folha de Pagamer	SINDICAT.TRABALHADORE	SITIO GLORIA
13/02/2023	930	147	6	2.836,00	PAGTO CONF. NOTA FISCAL 67 DE 31.0	Despesa de Custeio e investim	Nota Fiscal	MIRIAN APARECIDA DA SI	FAZENDA PADRE POA 67
13/02/2023	942	100	6	2.426,44	PAGTO CONF. NOTA FISCAL 41677 DE 1	Despesa de Custeio e investim	Nota Fiscal	PRE-MOLDADOS PANORAM	SITIO GLORIA 41677
13/02/2023	943	100	6	1.340,22	PAGTO CONF. NOTA FISCAL 41680 DE 1	Despesa de Custeio e investim	Nota Fiscal	PRE-MOLDADOS PANORAM	SITIO GLORIA 41680
15/02/2023	944	96	6	2.100,00	PAGTO CONF. NOTA FISCAL 63 DE 05.0	Despesa de Custeio e investim	Nota Fiscal	DNN ENGENHARIA LTDA	SITIO GLORIA 63
15/02/2023	945	96	6	1.795,00	PAGTO CONF. NOTA FISCAL 302 DE 15.	Despesa de Custeio e investim	Nota Fiscal	FELIPE NIZ DE SOUZA	SITIO GLORIA 302
15/02/2023	946	100	6	1.065,21	PAGTO CONF. NOTA FISCAL 55247 DE 2	Despesa de Custeio e investim	Nota Fiscal	TECH PAINT TINTAS INDU	SITIO GLORIA 55247
16/02/2023	947	100	6	900,00	PAGTO CONF. NOTA FISCAL 29560 DE 1	Despesa de Custeio e investim	Nota Fiscal	GG CONCRETO LTDA	SITIO GLORIA 29560
16/02/2023	948	158	6	22,59	PAGTO CONF. NOTA FISCAL 29560 DE 1	Despesa de Custeio e investim	Nota Fiscal	GG CONCRETO LTDA	SITIO GLORIA 29560
16/02/2023	965	96	6	5.650,00	PAGTO CONF. NOTA FISCAL 5000 DE 06	Despesa de Custeio e investim	Nota Fiscal	INSTALADORA ENERLUZ L	SITIO GLORIA 5000
17/02/2023	707	96	6	875,00	PAGTO CONF. NOTA FISCAL 76 DE 03.0	Despesa de Custeio e investim	Nota Fiscal	W.F. MASTELLINI	FAZENDA SANTA ENCARNAC 76
17/02/2023	708	96	6	875,00	PAGTO CONF. NOTA FISCAL 77 DE 05.0	Despesa de Custeio e investim	Nota Fiscal	W.F. MASTELLINI	FAZENDA SANTA ENCARNAC 77
17/02/2023	709	96	6	875,00	PAGTO CONF. NOTA FISCAL 78 DE 03.0	Despesa de Custeio e investim	Nota Fiscal	W.F. MASTELLINI	FAZENDA SANTA ENCARNAC 78
17/02/2023	710	96	6	875,00	PAGTO CONF. NOTA FISCAL 79 DE 07.0	Despesa de Custeio e investim	Nota Fiscal	W.F. MASTELLINI	FAZENDA SANTA ENCARNAC 79
17/02/2023	959	131	6	202,90	PAGTO CONF. GUIA - IRRF REF 01/2023	Despesa de Custeio e investim	Folha de Pagamer	RODRIGO FERREIRA FRAN	SITIO GLORIA
17/02/2023	960	121	6	4.655,54	PAGTO CONF. GUIA - INSS REF 01/2023	Despesa de Custeio e investim	Folha de Pagamer	RODRIGO FERREIRA FRAN	SITIO GLORIA
20/02/2023	964	138	5	5.676,74	PAGTO CONF. RECIBO - ADIANTAMENTI	Despesa de Custeio e investim	Folha de Pagamer	RODRIGO FERREIRA FRAN	SITIO GLORIA
22/02/2023	949	93	6	599,44	PAGTO CONF. NOTA FISCAL 83775 DE 1	Despesa de Custeio e investim	Nota Fiscal	COOP ELETRIF RURAL DA	SITIO GLORIA 83775
22/02/2023	950	93	6	146,52	PAGTO CONF. NOTA FISCAL 83726 DE 1	Despesa de Custeio e investim	Nota Fiscal	COOP ELETRIF RURAL DA	SITIO GLORIA 83726

LANÇAMENTOS LCDPR

Data	Nº Lancto	D	C	Valor Histórico	Tipo de Lançamento	Tipo de Doc.	Participante	Imóvel Rural	Documento
22/02/2023	951	149	6	445,00	PAGTO CONF. NOTA FISCAL 5816 DE 18.0	Nota Fiscal	MERCADAO DE TRATORES	SITIO GLORIA	5816
22/02/2023	962	209	6	51,32	PAGTO CONF. NOTA FISCAL 49705 DE 1	Nota Fiscal	SILVA MORAES SERVICO L	FAZENDA PADRE POA	49705
23/02/2023	952	135	6	862,00	PAGTO CONF. NOTA FISCAL 7252 DE 23	Nota Fiscal	BARCELOS E BARCELOS C	SITIO GLORIA	7252
23/02/2023	953	119	6	8.369,53	PAGTO CONF. NOTA FISCAL 26185 DE 1	Nota Fiscal	TOLEDO DO BRASIL INDU!	SITIO GLORIA	26185
23/02/2023	954	158	6	133,92	PAGTO CONF. NOTA FISCAL 26185 DE 1	Nota Fiscal	TOLEDO DO BRASIL INDU!	SITIO GLORIA	26185
24/02/2023	931	147	6	2.258,00	PAGTO CONF. NOTA FISCAL 73 DE 15.0	Nota Fiscal	MIRIAN APARECIDA DA SI	FAZENDA PADRE POA	73
24/02/2023	955	154	6	337,50	PAGTO CONF. NOTA FISCAL 591 DE 10.	Nota Fiscal	ALEX BENINE ORTEGA	SITIO GLORIA	591
27/02/2023	711	96	6	750,00	PAGTO CONF. NOTA FISCAL 76 DE 03.0	Nota Fiscal	W.F. MASTELLINI	FAZENDA SANTA ENCARNAC	76
27/02/2023	712	96	6	750,00	PAGTO CONF. NOTA FISCAL 77 DE 05.0	Nota Fiscal	W.F. MASTELLINI	FAZENDA SANTA ENCARNAC	77
27/02/2023	713	96	6	750,00	PAGTO CONF. NOTA FISCAL 78 DE 03.0	Nota Fiscal	W.F. MASTELLINI	FAZENDA SANTA ENCARNAC	78
27/02/2023	714	96	6	750,00	PAGTO CONF. NOTA FISCAL 79 DE 07.0	Nota Fiscal	W.F. MASTELLINI	FAZENDA SANTA ENCARNAC	79
27/02/2023	956	100	6	1.225,00	PAGTO CONF. NOTA FISCAL 29688 DE 1	Nota Fiscal	GG CONCRETO LTDA	SITIO GLORIA	29688
Total débito por mês:								0,00	
Total crédito por mês:								77.118,25	
02/03/2023	966	96	6	2.760,00	PAGTO CONF. NOTA FISCAL 20 DE 18.0	Nota Fiscal	GRACIELI CRISTIANE TEIX	SITIO GLORIA	20
02/03/2023	967	135	6	245,00	PAGTO CONF. NOTA FISCAL 7327 DE 01	Nota Fiscal	BARCELOS E BARCELOS C	SITIO GLORIA	7327
02/03/2023	969	96	6	2.875,00	PAGTO CONF. NOTA FISCAL 146 DE 09.	Nota Fiscal	ELIEL JONAS PEREIRA 321	SITIO GLORIA	146
02/03/2023	970	96	6	1.200,00	PAGTO CONF. NOTA FISCAL 147 DE 23.	Nota Fiscal	ELIEL JONAS PEREIRA 321	SITIO GLORIA	147
02/03/2023	971	96	6	350,00	PAGTO CONF. NOTA FISCAL 148 DE 23.	Nota Fiscal	ELIEL JONAS PEREIRA 321	SITIO GLORIA	148
02/03/2023	1012	212	6	153,60	PAGTO CONF. NOTA FISCAL 10031 DE (Nota Fiscal	LUCI APARECIDA BAZANIN	SITIO GLORIA	10031
03/03/2023	715	96	6	666,67	PAGTO CONF. NOTA FISCAL 72 DE 08.1	Nota Fiscal	W.F. MASTELLINI	FAZENDA SANTA ENCARNAC	72
03/03/2023	716	96	6	666,67	PAGTO CONF. NOTA FISCAL 73 DE 01.1	Nota Fiscal	W.F. MASTELLINI	FAZENDA SANTA ENCARNAC	73
03/03/2023	717	96	6	666,67	PAGTO CONF. NOTA FISCAL 74 DE 04.0	Nota Fiscal	W.F. MASTELLINI	FAZENDA SANTA ENCARNAC	74
03/03/2023	972	96	6	5.800,00	PAGTO CONF. NOTA FISCAL 20 DE 02.0	Nota Fiscal	MORALES & NOGUEIRA MC	SITIO GLORIA	20
03/03/2023	973	96	6	3.116,66	PAGTO CONF. NOTA FISCAL 282 DE 28.	Nota Fiscal	CICERO TRIPOLONE TRAN	SITIO GLORIA	282
06/03/2023	974	96	6	500,00	PAGTO CONF. NOTA FISCAL 98 DE 06.0	Nota Fiscal	DOUGLAS HENRIQUE DOS	SITIO GLORIA	98
06/03/2023	975	96	6	1.000,00	PAGTO CONF. NOTA FISCAL 5 DE 28.02	Nota Fiscal	HUGO LUCIANO DE SA CRI	SITIO GLORIA	5
06/03/2023	976	96	6	1.400,00	PAGTO CONF. NOTA FISCAL 7 DE 02.03	Nota Fiscal	HUGO LUCIANO DE SA CRI	SITIO GLORIA	7
06/03/2023	977	111	6	144,70	PAGTO CONF. NOTA FISCAL 5694 DE 06	Nota Fiscal	SANTO ANTONIO PRBI MA	SITIO GLORIA	5694
06/03/2023	978	216	6	1.320,00	PAGTO CONF. NOTA FISCAL 3339 DE 02	Nota Fiscal	RR CONTABILIDADE LTDA	SITIO GLORIA	3339
06/03/2023	979	158	6	150,00	PAGTO CONF. NOTA FISCAL 3339 DE 02	Nota Fiscal	RR CONTABILIDADE LTDA	SITIO GLORIA	3339
06/03/2023	980	100	6	494,12	PAGTO CONF. NOTA FISCAL 10583 DE 2	Nota Fiscal	COOP ELETRIF RURAL DA	SITIO GLORIA	10583
06/03/2023	1019	123	5	8.096,99	PAGTO CONF. RECIBO - SALARIOS E OF	Folha de Pagamer	RODRIGO FERREIRA FRAN	SITIO GLORIA	
07/03/2023	981	96	6	1.939,00	PAGTO CONF. NOTA FISCAL 405 DE 08.	Nota Fiscal	JTC COMPRESSORES E MA	SITIO GLORIA	405
07/03/2023	982	149	6	890,00	PAGTO CONF. NOTA FISCAL 179 DE 07.	Nota Fiscal	PROFENG SOLUCOES EQU	SITIO GLORIA	179
07/03/2023	1018	122	6	1.198,75	PAGTO CONF. GUIA - FGTS REF 02/2023	Folha de Pagamer	RODRIGO FERREIRA FRAN	SITIO GLORIA	
08/03/2023	983	135	6	735,00	PAGTO CONF. NOTA FISCAL 7359 DE 08	Nota Fiscal	BARCELOS E BARCELOS C	SITIO GLORIA	7359
08/03/2023	984	96	6	7.337,99	PAGTO CONF. NOTA FISCAL 77 DE 08.0	Nota Fiscal	ANDRE RODRIGUES SOARI	SITIO GLORIA	77
08/03/2023	985	96	6	500,00	PAGTO CONF. NOTA FISCAL 98 DE 06.0	Nota Fiscal	DOUGLAS HENRIQUE DOS	SITIO GLORIA	
08/03/2023	1021	6	30	173.440,00	RECEBIMENTO CONFORME NOTA FISCA	Nota Fiscal	COOPERATIVA AGRÍCOLA	FAZENDA PADRE POA	51
09/03/2023	986	242	6	164,00	PAGTO CONF. FATURA 27232 DE 28.02.	Fatura	BM OSVALDO CRUZ LOCAC	SITIO GLORIA	27232
09/03/2023	1023	6	30	73.094,40	RECEBIMENTO CONFORME NOTA FISCA	Nota Fiscal	COOPERATIVA AGRÍCOLA	FAZENDA PADRE POA	52
09/03/2023	1081	95	6	2.601,60	PAGTO CONF. NOTA FISCAL 51 DE 08.0	Nota Fiscal	COOPERATIVA AGRÍCOLA	FAZENDA PADRE POA	51
09/03/2023	1082	95	6	1.096,42	PAGTO CONF. NOTA FISCAL 52 DE 09.0	Nota Fiscal	COOPERATIVA AGRÍCOLA	FAZENDA PADRE POA	52
10/03/2023	987	96	6	2.076,41	PAGTO CONF. NOTA FISCAL 1780 DE 27	Nota Fiscal	COOP ELETRIF RURAL DA	SITIO GLORIA	1780
10/03/2023	1015	143	6	223,36	PAGTO CONF. GUIA DE MENSALIDADE S	Folha de Pagamer	SINDICAT.TRABALHADORE	SITIO GLORIA	

LANÇAMENTOS LCDPR

Data	Nº Lancto	D	C	Valor Histórico	Tipo de Lançamento	Tipo de Doc.	Participante	Imóvel Rural	Documento	
10/03/2023	1134	90	6	2.819,87	PAGTO CONF. NOTA FISCAL 265365 DE	Despesa de Custeio e investim	Nota Fiscal	COOPERATIVA AGRICOLA	FAZENDA PADRE POA	265365
13/03/2023	722	100	6	3.269,46	PAGTO CONF. NOTA FISCAL 31953 DE 2	Despesa de Custeio e investim	Nota Fiscal	ELETRICA LUAND LTDA	SITIO GLORIA	31953
13/03/2023	723	100	6	97,69	PAGTO CONF. NOTA FISCAL 2273 DE 28	Despesa de Custeio e investim	Nota Fiscal	ELETRICA LUAND LTDA	SITIO GLORIA	2273
13/03/2023	968	100	6	1.340,23	PAGTO CONF. NOTA FISCAL 41680 DE 1	Despesa de Custeio e investim	Nota Fiscal	PRE-MOLDADOS PANORAM	SITIO GLORIA	41680
13/03/2023	988	96	6	1.000,00	PAGTO CONF. NOTA FISCAL 9 DE 11.03	Despesa de Custeio e investim	Nota Fiscal	HUGO LUCIANO DE SA CRI	SITIO GLORIA	9
13/03/2023	989	156	6	1.211,46	PAGTO CONF. NOTA FISCAL 532734988	Despesa de Custeio e investim	Nota Fiscal	SEM PARAR INSTITUICAO	SITIO GLORIA	532734988
13/03/2023	990	100	6	2.426,45	PAGTO CONF. NOTA FISCAL 41677 DE 1	Despesa de Custeio e investim	Nota Fiscal	PRE-MOLDADOS PANORAM	SITIO GLORIA	41677
13/03/2023	991	119	6	8.369,53	PAGTO CONF. NOTA FISCAL 26185 DE 1	Despesa de Custeio e investim	Nota Fiscal	TOLEDO DO BRASIL INDU	SITIO GLORIA	26185
14/03/2023	718	100	6	2.410,81	PAGTO CONF. NOTA FISCAL 31953 DE 2	Despesa de Custeio e investim	Nota Fiscal	ELETRICA LUAND LTDA	SITIO GLORIA	31953
14/03/2023	719	100	6	88,69	PAGTO CONF. NOTA FISCAL 2273 DE 28	Despesa de Custeio e investim	Nota Fiscal	ELETRICA LUAND LTDA	SITIO GLORIA	2273
14/03/2023	720	100	6	2.410,81	PAGTO CONF. NOTA FISCAL 31953 DE 2	Despesa de Custeio e investim	Nota Fiscal	ELETRICA LUAND LTDA	SITIO GLORIA	31953
14/03/2023	721	100	6	88,69	PAGTO CONF. NOTA FISCAL 2273 DE 28	Despesa de Custeio e investim	Nota Fiscal	ELETRICA LUAND LTDA	SITIO GLORIA	2273
14/03/2023	992	242	6	490,00	PAGTO CONF. FATURA 27233 DE 28.02.	Despesa de Custeio e investim	Fatura	BM OSVALDO CRUZ LOCAC	SITIO GLORIA	27233
14/03/2023	1014	150	6	90,00	PAGTO CONF. NOTA FISCAL 523 DE 13.	Despesa de Custeio e investim	Nota Fiscal	ANTONIO FERNANDO DE /	FAZENDA PADRE POA	523
15/03/2023	993	147	6	367,00	PAGTO CONF. NOTA FISCAL 478 DE 01.	Despesa de Custeio e investim	Nota Fiscal	EDNEIA GABRIEL LIMA	SITIO GLORIA	478
15/03/2023	1013	147	6	2.111,00	PAGTO CONF. NOTA FISCAL 89 DE 28.0	Despesa de Custeio e investim	Nota Fiscal	MIRIAN APARECIDA DA SI	FAZENDA PADRE POA	89
16/03/2023	994	149	6	890,00	PAGTO CONF. NOTA FISCAL 179 DE 07.	Despesa de Custeio e investim	Nota Fiscal	PROFENG SOLUCOES EQU	SITIO GLORIA	179
16/03/2023	995	96	6	5.650,00	PAGTO CONF. NOTA FISCAL 5020 DE 16	Despesa de Custeio e investim	Nota Fiscal	INSTALADORA ENERLUZ L	SITIO GLORIA	5020
16/03/2023	1025	100	6	750,00	PAGTO CONF. NOTA FISCAL 1688 DE 16	Despesa de Custeio e investim	Nota Fiscal	TFX ILUMINACAO INDUSTI	SITIO GLORIA	1688
16/03/2023	1133	90	6	2.761,38	PAGTO CONF. NOTA FISCAL 265365 DE	Despesa de Custeio e investim	Nota Fiscal	COOPERATIVA AGRICOLA	FAZENDA PADRE POA	265365
17/03/2023	996	96	6	1.000,00	PAGTO CONF. NOTA FISCAL 10 DE 16.0	Despesa de Custeio e investim	Nota Fiscal	HUGO LUCIANO DE SA CRI	SITIO GLORIA	10
17/03/2023	997	100	6	3.000,00	PAGTO CONF. NOTA FISCAL 617 DE 17.	Despesa de Custeio e investim	Nota Fiscal	L A MOREIRA GALVANIZAC	SITIO GLORIA	617
17/03/2023	998	96	6	2.100,00	PAGTO CONF. NOTA FISCAL 65 DE 06.0	Despesa de Custeio e investim	Nota Fiscal	DNN ENGENHARIA LTDA	SITIO GLORIA	65
20/03/2023	999	218	6	300,00	PAGTO CONF. NOTA FISCAL 303 DE 15.	Despesa de Custeio e investim	Nota Fiscal	FELIPE NIZ DE SOUZA	SITIO GLORIA	303
20/03/2023	1000	93	6	1.033,06	PAGTO CONF. NOTA FISCAL 85459 DE 1	Despesa de Custeio e investim	Nota Fiscal	COOP ELETRIF RURAL DA	SITIO GLORIA	85459
20/03/2023	1001	242	6	306,00	PAGTO CONF. FATURA 27348 DE 14.03.	Despesa de Custeio e investim	Fatura	BM OSVALDO CRUZ LOCAC	SITIO GLORIA	27348
20/03/2023	1002	93	6	233,13	PAGTO CONF. NOTA FISCAL 85414 DE 1	Despesa de Custeio e investim	Nota Fiscal	COOP ELETRIF RURAL DA	SITIO GLORIA	85414
20/03/2023	1003	149	6	445,00	PAGTO CONF. NOTA FISCAL 5816 DE 15	Despesa de Custeio e investim	Nota Fiscal	MERCADAO DE TRATORES	SITIO GLORIA	5816
20/03/2023	1004	149	6	865,00	PAGTO CONF. NOTA FISCAL 5988 DE 16	Despesa de Custeio e investim	Nota Fiscal	MERCADAO DE TRATORES	SITIO GLORIA	5988
20/03/2023	1016	131	6	230,34	PAGTO CONF. GUIA - IRRF REF 02/2023	Despesa de Custeio e investim	Folha de Pagamer	RODRIGO FERREIRA FRAN	SITIO GLORIA	
20/03/2023	1017	121	6	4.978,44	PAGTO CONF. GUIA - INSS REF 02/2023	Despesa de Custeio e investim	Folha de Pagamer	RODRIGO FERREIRA FRAN	SITIO GLORIA	
20/03/2023	1020	138	5	6.546,09	PAGTO CONF. RECIBO - ADIANTAMENTI	Despesa de Custeio e investim	Folha de Pagamer	RODRIGO FERREIRA FRAN	SITIO GLORIA	
21/03/2023	1005	96	6	3.888,66	PAGTO CONF. NOTA FISCAL 406 DE 10.	Despesa de Custeio e investim	Nota Fiscal	JTC COMPRESSORES E MA	SITIO GLORIA	406
22/03/2023	1006	135	6	336,00	PAGTO CONF. NOTA FISCAL 7418 DE 22	Despesa de Custeio e investim	Nota Fiscal	BARCELOS E BARCELOS C	SITIO GLORIA	7418
22/03/2023	1132	90	6	2.844,00	PAGTO CONF. NOTA FISCAL 265365 DE	Despesa de Custeio e investim	Nota Fiscal	COOPERATIVA AGRICOLA	FAZENDA PADRE POA	265365
27/03/2023	1007	100	6	1.079,25	PAGTO CONF. NOTA FISCAL 5917 DE 16	Despesa de Custeio e investim	Nota Fiscal	RIZZI MATERIAIS PARA CC	SITIO GLORIA	5917
27/03/2023	1011	212	6	279,40	PAGTO CONF. NOTA FISCAL 10058 DE 2	Despesa de Custeio e investim	Nota Fiscal	LUCI APARECIDA BAZANIN	SITIO GLORIA	10058
28/03/2023	1008	96	6	1.500,00	PAGTO CONF. NOTA FISCAL 985 DE 21.	Despesa de Custeio e investim	Nota Fiscal	ROSERLEY USSUY MARTIN	SITIO GLORIA	985
28/03/2023	1131	90	6	2.849,67	PAGTO CONF. NOTA FISCAL 265365 DE	Despesa de Custeio e investim	Nota Fiscal	COOPERATIVA AGRICOLA	FAZENDA PADRE POA	265365
30/03/2023	1009	149	6	177,18	PAGTO CONF. NOTA FISCAL 106913 DE	Despesa de Custeio e investim	Nota Fiscal	DISMA - DISTRIBUIDORA I	SITIO GLORIA	106913
31/03/2023	1010	242	6	5.300,00	PAGTO CONF. NOTA FISCAL 5021 DE 16	Despesa de Custeio e investim	Nota Fiscal	INSTALADORA ENERLUZ L	SITIO GLORIA	5021
							Total débito por mês:	246.534,40		
							Total crédito por mês:	128.302,90		
04/04/2023	1052	147	6	2.784,00	PAGTO CONF. NOTA FISCAL 100 DE 15.	Despesa de Custeio e investim	Nota Fiscal	MIRIAN APARECIDA DA SI	FAZENDA PADRE POA	100
04/04/2023	1056	100	6	890,00	PAGTO CONF. NOTA FISCAL 179 DE 07.	Despesa de Custeio e investim	Nota Fiscal	PROFENG SOLUCOES EQU	FAZENDA PADRE POA	179
05/04/2023	1037	135	6	904,00	PAGTO CONF. NOTA FISCAL 7531 DE 05	Despesa de Custeio e investim	Nota Fiscal	BARCELOS E BARCELOS C	SITIO GLORIA	7531

LANÇAMENTOS LCDPR

Data	Nº Lancto	D	C	Valor Histórico	Tipo de Lançamento	Tipo de Doc.	Participante	Imóvel Rural	Documento
06/04/2023	1033	242	6	554,00	PAGTO CONF. FATURA 27484 DE 28.03.	Despesa de Custeio e investim	Fatura	BM OSVALDO CRUZ LOCAC SITIO GLORIA	27484
06/04/2023	1035	150	6	370,00	PAGTO CONF. NOTA FISCAL 531 DE 31.	Despesa de Custeio e investim	Nota Fiscal	ANTONIO FERNANDO DE / FAZENDA PADRE POA	531
06/04/2023	1040	122	6	1.974,66	PAGTO CONF. GUIA - FGTS REF 03/202	Despesa de Custeio e investim	Folha de Pagamer	RODRIGO FERREIRA FRAN SITIO GLORIA	
06/04/2023	1043	216	6	1.320,00	PAGTO CONF. NOTA FISCAL 3441 DE 0	Despesa de Custeio e investim	Nota Fiscal	RR CONTABILIDADE LTDA SITIO GLORIA	3441
06/04/2023	1070	111	6	78,30	PAGTO CONF. NOTA FISCAL 5804 DE 07	Despesa de Custeio e investim	Nota Fiscal	SANTO ANTONIO PRBI MA SITIO GLORIA	5804
06/04/2023	1075	123	6	16.189,24	PAGTO CONF. RECIBO - SALARIOS E OF	Despesa de Custeio e investim	Folha de Pagamer	RODRIGO FERREIRA FRAN SITIO GLORIA	
06/04/2023	1078	128	6	3.524,36	PAGTO CONF. RECIBO - REF A RESCISA	Despesa de Custeio e investim	Folha de Pagamer	RODRIGO FERREIRA FRAN SITIO GLORIA	
09/04/2023	1057	6	30	432.832,00	RECEBIMENTO CONFORME NOTA FISCA	Receita da Atividade Rural	Nota Fiscal	COOPERATIVA AGRÍCOLA FAZENDA PADRE POA	53
09/04/2023	1059	6	30	427.808,00	RECEBIMENTO CONFORME NOTA FISCA	Receita da Atividade Rural	Nota Fiscal	COOPERATIVA AGRÍCOLA FAZENDA PADRE POA	55
09/04/2023	1060	6	30	612.512,20	RECEBIMENTO CONFORME NOTA FISCA	Receita da Atividade Rural	Nota Fiscal	COOPERATIVA AGRÍCOLA FAZENDA PADRE POA	56
09/04/2023	1061	6	30	200.196,00	RECEBIMENTO CONFORME NOTA FISCA	Receita da Atividade Rural	Nota Fiscal	COOPERATIVA AGRÍCOLA FAZENDA PADRE POA	57
10/04/2023	1034	242	6	180,00	PAGTO CONF. FATURA 27511 DE 30.03.	Despesa de Custeio e investim	Fatura	BM OSVALDO CRUZ LOCAC SITIO GLORIA	27511
10/04/2023	1048	143	6	293,66	PAGTO CONF. GUIA - MENSALIDADE SC	Despesa de Custeio e investim	Folha de Pagamer	SINDICAT.TRABALHADORE SITIO GLORIA	
10/04/2023	1049	156	6	551,95	PAGTO CONF. NOTA FISCAL 536460111	Despesa de Custeio e investim	Nota Fiscal	SEM PARAR INSTITUICAO SITIO GLORIA	536460111
10/04/2023	1066	96	6	2.076,41	PAGTO CONF. NOTA FISCAL 1780 DE 27	Despesa de Custeio e investim	Nota Fiscal	COOP ELETRIF RURAL DA SITIO GLORIA	1780
11/04/2023	1030	100	6	10.400,00	PAGTO CONF. NOTA FISCAL 112 DE 11.	Despesa de Custeio e investim	Nota Fiscal	ROBERTO DE OLIVEIRA SITIO GLORIA	112
11/04/2023	1071	209	6	117,99	PAGTO CONF. NOTA FISCAL 51990 DE (Despesa de Custeio e investim	Nota Fiscal	SILVA MORAES SERVICO E FAZENDA PADRE POA	51990
12/04/2023	1079	6	30	316.032,00	RECEBIMENTO CONFORME NOTA FISCA	Receita da Atividade Rural	Nota Fiscal	COOPERATIVA AGRÍCOLA FAZENDA PADRE POA	58
13/04/2023	1039	129	6	439,88	PAGTO CONF. GUIA - GRRF REF A FGTS	Despesa de Custeio e investim	Folha de Pagamer	RODRIGO FERREIRA FRAN SITIO GLORIA	
13/04/2023	1137	90	6	4.769,97	PAGTO CONF. NOTA FISCAL 265365 DE	Despesa de Custeio e investim	Nota Fiscal	COOPERATIVA AGRICOLA FAZENDA PADRE POA	265365
14/04/2023	1028	100	6	1.350,00	PAGTO CONF. NOTA FISCAL 30052 DE (Despesa de Custeio e investim	Nota Fiscal	GG CONCRETO LTDA SITIO GLORIA	30052
14/04/2023	1036	150	6	300,00	PAGTO CONF. NOTA FISCAL 532 DE 04.	Despesa de Custeio e investim	Nota Fiscal	ANTONIO FERNANDO DE / FAZENDA PADRE POA	532
14/04/2023	1080	6	30	50.336,00	RECEBIMENTO CONFORME NOTA FISCA	Receita da Atividade Rural	Nota Fiscal	COOPERATIVA AGRÍCOLA FAZENDA PADRE POA	59
14/04/2023	1124	100	6	1.010,00	PAGTO CONF. NOTA FISCAL 2 DE 12.05	Despesa de Custeio e investim	Nota Fiscal	CRISTIANO RIBECHI SITIO GLORIA	2
15/04/2023	1083	95	6	6.492,48	PAGTO CONF. NOTA FISCAL 53 DE 13.0	Despesa de Custeio e investim	Nota Fiscal	COOPERATIVA AGRÍCOLA FAZENDA PADRE POA	53
15/04/2023	1084	95	6	6.417,12	PAGTO CONF. NOTA FISCAL 55 DE 15.0	Despesa de Custeio e investim	Nota Fiscal	COOPERATIVA AGRÍCOLA FAZENDA PADRE POA	55
15/04/2023	1085	95	6	9.187,68	PAGTO CONF. NOTA FISCAL 56 DE 31.0	Despesa de Custeio e investim	Nota Fiscal	COOPERATIVA AGRÍCOLA FAZENDA PADRE POA	56
15/04/2023	1086	95	6	3.002,94	PAGTO CONF. NOTA FISCAL 57 DE 31.0	Despesa de Custeio e investim	Nota Fiscal	COOPERATIVA AGRÍCOLA FAZENDA PADRE POA	57
15/04/2023	1087	95	6	4.740,48	PAGTO CONF. NOTA FISCAL 58 DE 11.0	Despesa de Custeio e investim	Nota Fiscal	COOPERATIVA AGRÍCOLA FAZENDA PADRE POA	58
15/04/2023	1088	95	6	755,04	PAGTO CONF. NOTA FISCAL 59 DE 13.0	Despesa de Custeio e investim	Nota Fiscal	COOPERATIVA AGRÍCOLA FAZENDA PADRE POA	59
17/04/2023	1041	96	6	2.100,00	PAGTO CONF. NOTA FISCAL 67 DE 10.0	Despesa de Custeio e investim	Nota Fiscal	DNN ENGENHARIA LTDA SITIO GLORIA	67
17/04/2023	1047	150	6	400,00	PAGTO CONF. NOTA FISCAL 1250 DE 04	Despesa de Custeio e investim	Nota Fiscal	DISEP ENGENHARIA ELETF SITIO GLORIA	1250
17/04/2023	1053	149	6	865,00	PAGTO CONF. NOTA FISCAL 5988 DE 16	Despesa de Custeio e investim	Nota Fiscal	MERCADAO DE TRATORES SITIO GLORIA	5988
17/04/2023	1069	147	6	2.364,00	PAGTO CONF. NOTA FISCAL 482 DE 03.	Despesa de Custeio e investim	Nota Fiscal	EDNEIA GABRIEL LIMA SITIO GLORIA	482
17/04/2023	1123	100	6	1.200,00	PAGTO CONF. NOTA FISCAL 2 DE 12.05	Despesa de Custeio e investim	Nota Fiscal	CRISTIANO RIBECHI SITIO GLORIA	2
17/04/2023	1138	90	6	15.299,38	PAGTO CONF. NOTA FISCAL 265365 DE	Despesa de Custeio e investim	Nota Fiscal	COOPERATIVA AGRICOLA FAZENDA PADRE POA	265365
18/04/2023	1051	96	6	2.100,00	PAGTO CONF. NOTA FISCAL 768 DE 21.	Despesa de Custeio e investim	Nota Fiscal	MARIA APARECIDA DA SIL SITIO GLORIA	768
20/04/2023	1031	93	6	610,03	PAGTO CONF. NOTA FISCAL 86965 DE 1	Despesa de Custeio e investim	Nota Fiscal	COOP ELETRIF RURAL DA SITIO GLORIA	86965
20/04/2023	1032	93	6	152,22	PAGTO CONF. NOTA FISCAL 86922 DE 1	Despesa de Custeio e investim	Nota Fiscal	COOP ELETRIF RURAL DA SITIO GLORIA	86922
20/04/2023	1042	217	6	833,33	PAGTO CONF. NOTA FISCAL 946 DE 03.	Despesa de Custeio e investim	Nota Fiscal	MARTELLO E CIA LTDA SITIO GLORIA	946
20/04/2023	1044	131	6	275,68	PAGTO CONF. GUIA - IRRF REF 03/202	Despesa de Custeio e investim	Folha de Pagamer	RODRIGO FERREIRA FRAN SITIO GLORIA	
20/04/2023	1045	121	6	7.623,49	PAGTO CONF. GUIA - INSS REF 03/202	Despesa de Custeio e investim	Folha de Pagamer	RODRIGO FERREIRA FRAN SITIO GLORIA	
20/04/2023	1046	95	6	493,66	PAGTO CONF. GUIA - FUNRURAL - AGR	Despesa de Custeio e investim	Outros	RODRIGO FERREIRA FRAN SITIO GLORIA	
20/04/2023	1054	147	6	2.938,00	PAGTO CONF. NOTA FISCAL 105 DE 01.	Despesa de Custeio e investim	Nota Fiscal	MIRIAN APARECIDA DA SI FAZENDA PADRE POA	105
20/04/2023	1067	209	6	300,00	PAGTO CONF. NOTA FISCAL 337 DE 14.	Despesa de Custeio e investim	Nota Fiscal	FELIPE NIZ DE SOUZA SITIO GLORIA	337
20/04/2023	1068	209	6	117,99	PAGTO CONF. NOTA FISCAL 51982 DE (Despesa de Custeio e investim	Nota Fiscal	SILVA MORAES SERVICO E FAZENDA PADRE POA	51982
20/04/2023	1072	211	6	26,90	PAGTO CONF. NOTA FISCAL 9870 DE 31	Despesa de Custeio e investim	Nota Fiscal	JULIANA AGOSTINI PEDRC SITIO GLORIA	9870
20/04/2023	1073	211	6	281,64	PAGTO CONF. NOTA FISCAL 10255 DE 3	Despesa de Custeio e investim	Nota Fiscal	JULIANA AGOSTINI PEDRC SITIO GLORIA	10255

LANÇAMENTOS LCDPR

Data	Nº Lancto	D	C	Valor Histórico	Tipo de Lançamento	Tipo de Doc.	Participante	Imóvel Rural	Documento
20/04/2023	1074	211	6	26,05	PAGTO CONF. NOTA FISCAL 10169 DE 3	Despesa de Custeio e investim	Nota Fiscal	JULIANA AGOSTINI PEDRC SITIO GLORIA	10169
20/04/2023	1076	138	6	9.778,83	PAGTO CONF. RECIBO - ADIANTAMENTI	Despesa de Custeio e investim	Folha de Pagamer	RODRIGO FERREIRA FRAN SITIO GLORIA	
24/04/2023	1029	100	6	1.125,00	PAGTO CONF. NOTA FISCAL 30126 DE 1	Despesa de Custeio e investim	Nota Fiscal	GG CONCRETO LTDA SITIO GLORIA	30126
24/04/2023	1139	90	6	4.975,60	PAGTO CONF. NOTA FISCAL 265365 DE	Despesa de Custeio e investim	Nota Fiscal	COOPERATIVA AGRICOLA FAZENDA PADRE POA	265365
24/04/2023	1140	90	6	4.975,60	PAGTO CONF. NOTA FISCAL 265365 DE	Despesa de Custeio e investim	Nota Fiscal	COOPERATIVA AGRICOLA FAZENDA PADRE POA	265365
25/04/2023	1050	100	6	536,50	PAGTO CONF. NOTA FISCAL 2403 DE 14	Despesa de Custeio e investim	Nota Fiscal	DELSO RIZZI FILHO SITIO GLORIA	2403
26/04/2023	1038	96	6	5.650,00	PAGTO CONF. NOTA FISCAL 5102 DE 26	Despesa de Custeio e investim	Nota Fiscal	INSTALADORA ENERLUZ L SITIO GLORIA	5102
28/04/2023	1055	147	6	2.004,00	PAGTO CONF. NOTA FISCAL 108 DE 18.	Despesa de Custeio e investim	Nota Fiscal	MIRIAN APARECIDA DA SI FAZENDA PADRE POA	108
28/04/2023	1077	128	6	1.310,29	PAGTO CONF. RECIBO - REF A RESCISA	Despesa de Custeio e investim	Folha de Pagamer	RODRIGO FERREIRA FRAN SITIO GLORIA	
29/04/2023	1129	128	5	5.316,37	PAGTO CONF. RECIBO - REF A RESCISA	Despesa de Custeio e investim	Folha de Pagamer	RODRIGO FERREIRA FRAN SITIO GLORIA	
Total débito por mês:								2.039.716,20	
Total crédito por mês:								154.353,72	
02/05/2023	1089	100	6	900,00	PAGTO CONF. NOTA FISCAL 30151 DE 1	Despesa de Custeio e investim	Nota Fiscal	GG CONCRETO LTDA SITIO GLORIA	30151
02/05/2023	1113	100	6	890,00	PAGTO CONF. NOTA FISCAL 179 DE 07.	Despesa de Custeio e investim	Nota Fiscal	PROFENG SOLUCOES EQU SITIO GLORIA	179
03/05/2023	1127	128	5	8.800,79	PAGTO CONF. RECIBO - REF A RESCISA	Despesa de Custeio e investim	Folha de Pagamer	RODRIGO FERREIRA FRAN SITIO GLORIA	
03/05/2023	1128	128	5	6.959,58	PAGTO CONF. RECIBO - REF A RESCISA	Despesa de Custeio e investim	Folha de Pagamer	RODRIGO FERREIRA FRAN SITIO GLORIA	
04/05/2023	1112	154	6	337,50	PAGTO CONF. NOTA FISCAL 12 DE 04.0	Despesa de Custeio e investim	Nota Fiscal	ALEX BENINE ORTEGA SITIO GLORIA	12
05/05/2023	1101	129	6	151,31	PAGTO CONF. GUIA - GRRF REF A FGTS	Despesa de Custeio e investim	Folha de Pagamer	RODRIGO FERREIRA FRAN SITIO GLORIA	
05/05/2023	1102	122	6	2.535,16	PAGTO CONF. GUIA - FGTS REF 04/202	Despesa de Custeio e investim	Folha de Pagamer	RODRIGO FERREIRA FRAN SITIO GLORIA	
05/05/2023	1108	100	6	857,30	PAGTO CONF. NOTA FISCAL 5913 DE 05	Despesa de Custeio e investim	Nota Fiscal	SANTO ANTONIO PRBI MA SITIO GLORIA	5913
06/05/2023	1125	123	5	19.478,81	PAGTO CONF. RECIBO - SALARIOS E OF	Despesa de Custeio e investim	Folha de Pagamer	RODRIGO FERREIRA FRAN SITIO GLORIA	
08/05/2023	1091	216	6	1.320,00	PAGTO CONF. NOTA FISCAL 3547 DE 02	Despesa de Custeio e investim	Nota Fiscal	RR CONTABILIDADE LTDA SITIO GLORIA	3547
09/05/2023	1099	129	6	1.184,01	PAGTO CONF. GUIA - GRRF REF A FGTS	Despesa de Custeio e investim	Folha de Pagamer	RODRIGO FERREIRA FRAN SITIO GLORIA	
09/05/2023	1100	129	6	1.640,36	PAGTO CONF. GUIA - GRRF REF A FGTS	Despesa de Custeio e investim	Folha de Pagamer	RODRIGO FERREIRA FRAN SITIO GLORIA	
10/05/2023	757	155	6	7.500,00	PAGTO CONF. NOTA FISCAL 73 DE 01.1	Despesa de Custeio e investim	Nota Fiscal	W.F. MASTELLINI FAZENDA SANTA ENCARNAC	73
10/05/2023	1092	93	6	2.076,41	PAGTO CONF. NOTA FISCAL 1780 DE 27	Despesa de Custeio e investim	Nota Fiscal	COOP ELETRIF RURAL DA SITIO GLORIA	1780
10/05/2023	1104	96	6	400,00	PAGTO CONF. NOTA FISCAL 1274 DE 25	Despesa de Custeio e investim	Nota Fiscal	DISEP ENGENHARIA ELET SITIO GLORIA	1274
10/05/2023	1105	211	6	316,70	PAGTO CONF. NOTA FISCAL 10292 DE 2	Despesa de Custeio e investim	Nota Fiscal	JULIANA AGOSTINI PEDRC SITIO GLORIA	10292
10/05/2023	1110	104	6	144,00	PAGTO CONF. NOTA FISCAL 10140 DE 0	Despesa de Custeio e investim	Nota Fiscal	LUCI APARECIDA BAZANIN SITIO GLORIA	10140
10/05/2023	1118	143	6	423,45	PAGTO CONF. GUIA DE MENSALIDADE 5	Despesa de Custeio e investim	Folha de Pagamer	SINDICAT.TRABALHADORE SITIO GLORIA	
10/05/2023	1122	156	6	845,73	PAGTO CONF. NOTA FISCAL 540259412	Despesa de Custeio e investim	Nota Fiscal	SEM PARAR INSTITUICAO SITIO GLORIA	540259412
12/05/2023	1096	242	6	72,81	PAGTO CONF. FATURA 27716 DE 20.04.	Despesa de Custeio e investim	Nota Fiscal	BM OSVALDO CRUZ LOCAC SITIO GLORIA	27716
12/05/2023	1111	154	6	337,50	PAGTO CONF. NOTA FISCAL 5 DE 24.04.	Despesa de Custeio e investim	Nota Fiscal	ALEX BENINE ORTEGA SITIO GLORIA	5
15/05/2023	1107	147	6	2.021,00	PAGTO CONF. NOTA FISCAL 490 DE 28.	Despesa de Custeio e investim	Nota Fiscal	EDNEIA GABRIEL LIMA SITIO GLORIA	490
15/05/2023	1119	96	6	1.300,00	PAGTO CONF. NOTA FISCAL 1000 DE 15	Despesa de Custeio e investim	Nota Fiscal	ROSERLEY USSUY MARTIN SITIO GLORIA	1000
15/05/2023	1120	100	6	3.270,00	PAGTO CONF. NOTA FISCAL 2 DE 12.05	Despesa de Custeio e investim	Nota Fiscal	CRISTIANO RIBECHI SITIO GLORIA	2
15/05/2023	1141	90	6	2.702,37	PAGTO CONF. NOTA FISCAL 265365 DE	Despesa de Custeio e investim	Nota Fiscal	COOPERATIVA AGRICOLA FAZENDA PADRE POA	265365
15/05/2023	1142	90	6	2.412,83	PAGTO CONF. NOTA FISCAL 269636 DE	Despesa de Custeio e investim	Nota Fiscal	COOPERATIVA AGRICOLA FAZENDA PADRE POA	269636
16/05/2023	1098	96	6	5.650,00	PAGTO CONF. NOTA FISCAL 5123 DE 16	Despesa de Custeio e investim	Nota Fiscal	INSTALADORA ENERLUZ L SITIO GLORIA	5123
17/05/2023	1109	149	6	865,00	PAGTO CONF. NOTA FISCAL 5988 DE 16	Despesa de Custeio e investim	Nota Fiscal	MERCADO DE TRATORES SITIO GLORIA	5988
19/05/2023	1090	131	6	271,38	PAGTO CONF. GUIA - IRRF REF 04/2023	Despesa de Custeio e investim	Folha de Pagamer	RODRIGO FERREIRA FRAN SITIO GLORIA	
19/05/2023	1097	242	6	260,00	PAGTO CONF. FATURA 27992 DE 15.05.	Despesa de Custeio e investim	Nota Fiscal	BM OSVALDO CRUZ LOCAC SITIO GLORIA	27992
20/05/2023	1126	138	6	7.503,44	PAGTO CONF. RECIBO - ADIANTAMENTI	Despesa de Custeio e investim	Folha de Pagamer	RODRIGO FERREIRA FRAN SITIO GLORIA	
22/05/2023	1094	93	6	154,70	PAGTO CONF. NOTA FISCAL 88386 DE 1	Despesa de Custeio e investim	Nota Fiscal	COOP ELETRIF RURAL DA SITIO GLORIA	88386
22/05/2023	1095	93	6	974,31	PAGTO CONF. NOTA FISCAL 88408 DE 1	Despesa de Custeio e investim	Nota Fiscal	COOP ELETRIF RURAL DA SITIO GLORIA	88408
22/05/2023	1114	209	6	117,99	PAGTO CONF. NOTA FISCAL 53119 DE 0	Despesa de Custeio e investim	Nota Fiscal	SILVA MORAES SERVICO L FAZENDA PADRE POA	53119

LANÇAMENTOS LCDPR

Data	Nº Lancto	D	C	Valor Histórico	Tipo de Lançamento	Tipo de Doc.	Participante	Imóvel Rural	Documento
22/05/2023	1115	209	6	300,00	PAGTO CONF. NOTA FISCAL 381 DE 14.	Despesa de Custeio e investim	Nota Fiscal	FELIPE NIZ DE SOUZA	SITIO GLORIA 381
22/05/2023	1116	96	6	588,00	PAGTO CONF. NOTA FISCAL 51535 DE 2	Despesa de Custeio e investim	Nota Fiscal	JLA BRASIL LAB.DE ANALI.	SITIO GLORIA 51535
22/05/2023	1117	217	6	833,33	PAGTO CONF. NOTA FISCAL 990 DE 02.	Despesa de Custeio e investim	Nota Fiscal	MARTELLO E CIA LTDA	SITIO GLORIA 990
23/05/2023	1093	93	6	32.802,28	PAGTO CONF. NOTA FISCAL 87775 DE 1	Despesa de Custeio e investim	Nota Fiscal	COOP ELETRIF RURAL DA	SITIO GLORIA 87775
23/05/2023	1145	6	30	270.680,00	RECEBIMENTO CONFORME NOTA FISCAL	Receita da Atividade Rural	Nota Fiscal	COOPERATIVA AGRÍCOLA	FAZENDA PADRE POA 60
23/05/2023	1146	96	6	400,00	PAGTO CONF. NOTA FISCAL 1516 DE 15	Despesa de Custeio e investim	Nota Fiscal	COOPERATIVA AGRÍCOLA	FAZENDA PADRE POA 1516
23/05/2023	1147	96	6	400,00	PAGTO CONF. NOTA FISCAL 1527 DE 21	Despesa de Custeio e investim	Nota Fiscal	COOPERATIVA AGRÍCOLA	FAZENDA PADRE POA 1527
23/05/2023	1148	96	6	3.600,00	PAGTO CONF. NOTA FISCAL 1556 DE 01	Despesa de Custeio e investim	Nota Fiscal	COOPERATIVA AGRÍCOLA	FAZENDA PADRE POA 1556
23/05/2023	1149	90	6	61.557,15	PAGTO CONF. NOTA FISCAL 259340 DE	Despesa de Custeio e investim	Nota Fiscal	COOPERATIVA AGRICOLA	FAZENDA PADRE POA 259340
23/05/2023	1150	97	6	138.260,31	PAGTO CONF. NOTA FISCAL 259342 DE	Despesa de Custeio e investim	Nota Fiscal	COOPERATIVA AGRICOLA	FAZENDA PADRE POA 259342
23/05/2023	1151	90	6	26.813,20	PAGTO CONF. NOTA FISCAL 260342 DE	Despesa de Custeio e investim	Nota Fiscal	COOPERATIVA AGRICOLA	FAZENDA PADRE POA 260342
23/05/2023	1152	96	6	11.200,00	PAGTO CONF. NOTA FISCAL 1829 DE 15	Despesa de Custeio e investim	Nota Fiscal	COOPERATIVA AGRÍCOLA	FAZENDA PADRE POA 1829
23/05/2023	1153	96	6	10.628,80	PAGTO CONF. NOTA FISCAL 1863 DE 12	Despesa de Custeio e investim	Nota Fiscal	COOPERATIVA AGRÍCOLA	FAZENDA PADRE POA 1863
23/05/2023	1154	96	6	5.600,00	PAGTO CONF. NOTA FISCAL 1770 DE 04	Despesa de Custeio e investim	Nota Fiscal	COOPERATIVA AGRÍCOLA	FAZENDA PADRE POA 1770
23/05/2023	1155	96	6	2.362,00	PAGTO CONF. NOTA FISCAL 1864 DE 15	Despesa de Custeio e investim	Nota Fiscal	COOPERATIVA AGRÍCOLA	FAZENDA PADRE POA 1864
23/05/2023	1156	96	6	1.200,00	PAGTO CONF. NOTA FISCAL 1713 DE 26	Despesa de Custeio e investim	Nota Fiscal	COOPERATIVA AGRÍCOLA	FAZENDA PADRE POA 1713
23/05/2023	1157	96	6	7.600,00	PAGTO CONF. NOTA FISCAL 1666 DE 15	Despesa de Custeio e investim	Nota Fiscal	COOPERATIVA AGRÍCOLA	FAZENDA PADRE POA 1666
23/05/2023	1158	91	6	665,81	PAGTO CONF. NOTA FISCAL 273795 DE	Despesa de Custeio e investim	Nota Fiscal	COOPERATIVA AGRICOLA	FAZENDA PADRE POA 273795
23/05/2023	1159	91	6	392,73	PAGTO CONF. NOTA FISCAL 268200 DE	Despesa de Custeio e investim	Nota Fiscal	COOPERATIVA AGRICOLA	FAZENDA PADRE POA 268200
24/05/2023	1103	100	6	1.280,00	PAGTO CONF. NOTA FISCAL 2463 DE 10	Despesa de Custeio e investim	Nota Fiscal	ROBERTO MOREIRA DA SI	SITIO GLORIA 2463
24/05/2023	1106	154	6	337,50	PAGTO CONF. NOTA FISCAL 13 DE 04.0	Despesa de Custeio e investim	Nota Fiscal	ALEX BENINE ORTEGA	SITIO GLORIA 13
24/05/2023	1121	147	6	1.446,00	PAGTO CONF. NOTA FISCAL 110 DE 01.	Despesa de Custeio e investim	Nota Fiscal	MIRIAN APARECIDA DA SI	FAZENDA PADRE POA 110
29/05/2023	1143	90	6	2.714,95	PAGTO CONF. NOTA FISCAL 269636 DE	Despesa de Custeio e investim	Nota Fiscal	COOPERATIVA AGRICOLA	FAZENDA PADRE POA 269636
31/05/2023	1130	128	5	1.366,90	PAGTO CONF. RECIBO - REF A RESCISA	Despesa de Custeio e investim	Folha de Pagamer	RODRIGO FERREIRA FRAN	SITIO GLORIA
							Total débito por mês:	270.680,00	
							Total crédito por mês:	397.023,40	
Total de débitos:				2.556.930,60					
Total de créditos:				896.322,86					
Número de lançamentos:				293					

Declarante: 2 - LEONARDO GALHANONE FRANCFORT									
10/01/2023	696	218	6	1.670,00	PAGTO CONF. NOTA FISCAL 4973 DE 12	Despesa de Custeio e investim	Nota Fiscal	BRASIL VISION DISTRIBUI	SITIO GLORIA 4973
13/01/2023	701	96	6	1.250,00	PAGTO CONF. NOTA FISCAL 76 DE 03.0	Despesa de Custeio e investim	Nota Fiscal	W.F. MASTELLINI	FAZENDA SANTA ENCARNAC 76
13/01/2023	702	96	6	1.250,00	PAGTO CONF. NOTA FISCAL 77 DE 05.0	Despesa de Custeio e investim	Nota Fiscal	W.F. MASTELLINI	FAZENDA SANTA ENCARNAC 77
13/01/2023	703	96	6	1.250,00	PAGTO CONF. NOTA FISCAL 77 DE 05.0	Despesa de Custeio e investim	Nota Fiscal	W.F. MASTELLINI	FAZENDA SANTA ENCARNAC 77
13/01/2023	704	96	6	1.250,00	PAGTO CONF. NOTA FISCAL 79 DE 03.0	Despesa de Custeio e investim	Nota Fiscal	W.F. MASTELLINI	FAZENDA SANTA ENCARNAC 79
20/01/2023	697	96	6	1.250,00	PAGTO CONF. NOTA FISCAL 76 DE 03.0	Despesa de Custeio e investim	Nota Fiscal	W.F. MASTELLINI	FAZENDA SANTA ENCARNAC 76
20/01/2023	698	96	6	1.250,00	PAGTO CONF. NOTA FISCAL 77 DE 05.0	Despesa de Custeio e investim	Nota Fiscal	W.F. MASTELLINI	FAZENDA SANTA ENCARNAC 77
20/01/2023	699	96	6	1.250,00	PAGTO CONF. NOTA FISCAL 78 DE 03.0	Despesa de Custeio e investim	Nota Fiscal	W.F. MASTELLINI	FAZENDA SANTA ENCARNAC 78
20/01/2023	700	96	6	1.250,00	PAGTO CONF. NOTA FISCAL 79 DE 03.0	Despesa de Custeio e investim	Nota Fiscal	W.F. MASTELLINI	FAZENDA SANTA ENCARNAC 79
26/01/2023	695	154	6	337,50	PAGTO CONF. NOTA FISCAL 581 DE 23.	Despesa de Custeio e investim	Nota Fiscal	ALEX BENINE ORTEGA	SITIO GLORIA 581
							Total débito por mês:	0,00	
							Total crédito por mês:	12.007,50	

LANÇAMENTOS LCDPR

Data	Nº Lancto	D	C	Valor Histórico	Tipo de Lançamento	Tipo de Doc.	Participante	Imóvel Rural	Documento	
17/02/2023	707	96	6	875,00	PAGTO CONF. NOTA FISCAL 76 DE 03.0	Despesa de Custeio e investim	Nota Fiscal	W.F. MASTELLINI	FAZENDA SANTA ENCARNAC	76
17/02/2023	708	96	6	875,00	PAGTO CONF. NOTA FISCAL 77 DE 05.0	Despesa de Custeio e investim	Nota Fiscal	W.F. MASTELLINI	FAZENDA SANTA ENCARNAC	77
17/02/2023	709	96	6	875,00	PAGTO CONF. NOTA FISCAL 78 DE 03.0	Despesa de Custeio e investim	Nota Fiscal	W.F. MASTELLINI	FAZENDA SANTA ENCARNAC	78
17/02/2023	710	96	6	875,00	PAGTO CONF. NOTA FISCAL 79 DE 07.0	Despesa de Custeio e investim	Nota Fiscal	W.F. MASTELLINI	FAZENDA SANTA ENCARNAC	79
24/02/2023	706	154	5	337,50	PAGTO CONF. NOTA FISCAL 590 DE 10.	Despesa de Custeio e investim	Nota Fiscal	ALEX BENINE ORTEGA	SITIO GLORIA	590
27/02/2023	711	96	6	750,00	PAGTO CONF. NOTA FISCAL 76 DE 03.0	Despesa de Custeio e investim	Nota Fiscal	W.F. MASTELLINI	FAZENDA SANTA ENCARNAC	76
27/02/2023	712	96	6	750,00	PAGTO CONF. NOTA FISCAL 77 DE 05.0	Despesa de Custeio e investim	Nota Fiscal	W.F. MASTELLINI	FAZENDA SANTA ENCARNAC	77
27/02/2023	713	96	6	750,00	PAGTO CONF. NOTA FISCAL 78 DE 03.0	Despesa de Custeio e investim	Nota Fiscal	W.F. MASTELLINI	FAZENDA SANTA ENCARNAC	78
27/02/2023	714	96	6	750,00	PAGTO CONF. NOTA FISCAL 79 DE 07.0	Despesa de Custeio e investim	Nota Fiscal	W.F. MASTELLINI	FAZENDA SANTA ENCARNAC	79
Total débito por mês:									0,00	
Total crédito por mês:									6.837,50	
03/03/2023	715	96	6	666,67	PAGTO CONF. NOTA FISCAL 72 DE 08.1	Despesa de Custeio e investim	Nota Fiscal	W.F. MASTELLINI	FAZENDA SANTA ENCARNAC	72
03/03/2023	716	96	6	666,67	PAGTO CONF. NOTA FISCAL 73 DE 01.1	Despesa de Custeio e investim	Nota Fiscal	W.F. MASTELLINI	FAZENDA SANTA ENCARNAC	73
03/03/2023	717	96	6	666,67	PAGTO CONF. NOTA FISCAL 74 DE 04.0	Despesa de Custeio e investim	Nota Fiscal	W.F. MASTELLINI	FAZENDA SANTA ENCARNAC	74
13/03/2023	722	100	6	3.269,46	PAGTO CONF. NOTA FISCAL 31953 DE 2	Despesa de Custeio e investim	Nota Fiscal	ELETRICA LUAND LTDA	SITIO GLORIA	31953
13/03/2023	723	100	6	97,69	PAGTO CONF. NOTA FISCAL 2273 DE 2	Despesa de Custeio e investim	Nota Fiscal	ELETRICA LUAND LTDA	SITIO GLORIA	2273
14/03/2023	718	100	6	2.410,81	PAGTO CONF. NOTA FISCAL 31953 DE 2	Despesa de Custeio e investim	Nota Fiscal	ELETRICA LUAND LTDA	SITIO GLORIA	31953
14/03/2023	719	100	6	88,69	PAGTO CONF. NOTA FISCAL 2273 DE 2	Despesa de Custeio e investim	Nota Fiscal	ELETRICA LUAND LTDA	SITIO GLORIA	2273
14/03/2023	720	100	6	2.410,81	PAGTO CONF. NOTA FISCAL 31953 DE 2	Despesa de Custeio e investim	Nota Fiscal	ELETRICA LUAND LTDA	SITIO GLORIA	31953
14/03/2023	721	100	6	88,69	PAGTO CONF. NOTA FISCAL 2273 DE 2	Despesa de Custeio e investim	Nota Fiscal	ELETRICA LUAND LTDA	SITIO GLORIA	2273
Total débito por mês:									0,00	
Total crédito por mês:									10.366,16	
04/05/2023	756	154	6	337,50	PAGTO CONF. NOTA FISCAL 11 DE 04.0	Despesa de Custeio e investim	Nota Fiscal	ALEX BENINE ORTEGA	SITIO GLORIA	11
10/05/2023	757	155	6	7.500,00	PAGTO CONF. NOTA FISCAL 73 DE 01.1	Despesa de Custeio e investim	Nota Fiscal	W.F. MASTELLINI	FAZENDA SANTA ENCARNAC	73
12/05/2023	755	154	6	337,50	PAGTO CONF. NOTA FISCAL 10 DE 04.0	Despesa de Custeio e investim	Nota Fiscal	ALEX BENINE ORTEGA	SITIO GLORIA	10
24/05/2023	754	154	6	337,50	PAGTO CONF. NOTA FISCAL 14 DE 04.0	Despesa de Custeio e investim	Nota Fiscal	ALEX BENINE ORTEGA	SITIO GLORIA	14
Total débito por mês:									0,00	
Total crédito por mês:									8.512,50	
Total de débitos:				0,00						
Total de créditos:				37.723,66						
Número de lançamentos:				32						



Documento assinado digitalmente
LEONARDO GALHANONE FRANCFORT
Data: 13/06/2023 17:41:03-0300
Verifique em <https://validar.iti.gov.br>

RODRIGO FERREIRA
FRANCFORT:06708
195810
Assinado de forma digital por
RODRIGO FERREIRA
FRANCFORT:06708195810
Dados: 2023.06.14 08:27:14
-03'00'

RODRIGO LUIS
QUINHONEIRO:2
1676966803
Assinado de forma digital por
RODRIGO LUIS
QUINHONEIRO:21676966803
Dados: 2023.06.14 08:27:52
-03'00'