

**EXCELENTÍSSIMO SENHOR DOUTOR JUIZ DE DIREITO DA E. 2ªVARA  
CÍVEL DA COMARCA DE ARARAQUARA – ESTADO DE SÃO PAULO**

**Processo n. 0000763-21.2022.8.26.0037**

**Incidente de Exibição de Documento ou Coisa Cível**

**R4C – ADMINISTRAÇÃO JUDICIAL**, regularmente nomeada Administradora Judicial nos autos do pedido de **RECUPERAÇÃO JUDICIAL** do grupo formado pelas empresas **PROVAC TERCEIRIZACAO DE MAO DE OBRA LTDA., PROTEMPORE MULTISSERVICOS LTDA e FIDELIDADE RIB. PRETOPARTICIPACOES S/A**, vem, respeitosamente, à presença de Vossa Excelência, expor e requerer o quanto segue:

Em conformidade com o artigo 22, inciso II, alínea “c” da Lei nº 11.101/05, requer esta Administradora Judicial a juntada do Relatório Mensal de Atividades (RMA) das Recuperandas, atinente ao mês dezembro de 2022, assim como demais documentos contábeis relativos ao mesmo período.

Campinas, 10 de março de 2023.

**R4C ADMINISTRAÇÃO JUDICIAL LTDA**

*Maurício Dellova de Campos*

*OAB/SP nº 183.917*

*Arthur F. Cesarini*

*OAB/SP nº 345.711*



ADMINISTRAÇÃO  
JUDICIAL

---

## Relatório Mensal de Atividades

---

**GRUPO PROVAC**

*Provac Terceirização de Mão de Obra*

*Pro Tempore Multisserviços*

*Fidelidade Rib. Preto*

---

**Dezembro/2022**

---



## Sumário

<b>1. INTRODUÇÃO .....</b>	<b>6</b>
<b>2. DO CENÁRIO ECONÔMICO E DA SITUAÇÃO DA EMPRESA.....</b>	<b>7</b>
2.1. ASPECTOS CONJUNTURAIS E CONTEXTO SETORIAL.....	7
<b>3. VISÃO GERAL DAS RECUPERANDAS .....</b>	<b>10</b>
3.1. PROVAC TERCEIRIZAÇÃO DE MÃO DE OBRA LTDA.....	10
3.2. PRO TEMPORE MULTISSERVIÇOS LTDA.....	13
3.3. FIDELIDADE RIB. PRETO PARTICIPAÇÕES S/A .....	15
<b>4. DA ESTRUTURA ORGANIZACIONAL .....</b>	<b>15</b>
4.1. PROVAC TERCEIRIZAÇÃO DE MÃO DE OBRA LTDA.....	16
4.2. PRO TEMPORE MULTISSERVIÇOS LTDA.....	16
4.3. FIDELIDADE RIB. PRETO PARTICIPAÇÕES S/A .....	17
<b>5. PROVAC: INFORMAÇÕES ECONÔMICAS E CONTÁBEIS .....</b>	<b>17</b>
5.1. BALANÇO PATRIMONIAL .....	18
5.1.1. Disponível.....	18
5.1.2. Aplicações Financeiras.....	18
5.1.3. Contas a Receber .....	21
5.1.4. Estoques .....	21
5.1.5. Instrumentos Financeiros .....	22
5.1.6. Investimentos.....	26
5.1.7. Imobilizado.....	26
5.1.8. Intangível.....	28
5.1.9. Fornecedores.....	31
5.1.10. Fornecedores sujeitos à Recuperação Judicial.....	31
5.1.11. Empréstimos e Financiamentos.....	32
5.1.12. Passivo Trabalhista .....	33
5.1.13. Passivo Tributário.....	34
5.2. DEMONSTRAÇÃO DO RESULTADO DO EXERCÍCIO .....	35
5.2.1. Faturamento e Deduções de Vendas.....	35
5.2.2. Receita Líquida e Custo de Vendas .....	36
5.2.3. Margem de Contribuição e Despesas Operacionais.....	37



5.2.4.	<i>Resultado Operacional</i> .....	39
5.2.5.	<i>Outros Resultados Operacionais e Não Operacionais</i> .....	40
5.2.6.	<i>Resultado Financeiro</i> .....	42
5.2.7.	<i>Resultado Líquido</i> .....	43
5.3.	ÍNDICES E INDICADORES .....	44
5.3.1.	<i>Liquidez Corrente</i> .....	45
5.3.2.	<i>Liquidez Geral</i> .....	46
5.3.3.	<i>Endividamento</i> .....	47
5.4.	PASSIVO CONCURSAL .....	48
5.5.	ANÁLISE E CONSIDERAÇÕES FINAIS .....	49
<b>6.</b>	<b>PRO TEMPORE: INFORMAÇÕES ECONÔMICAS E CONTÁBEIS</b> .....	<b>49</b>
6.1.	BALANÇO PATRIMONIAL .....	50
6.1.1.	<i>Disponível</i> .....	50
6.1.2.	<i>Aplicações Financeiras</i> .....	50
6.1.3.	<i>Contas a Receber</i> .....	51
6.1.4.	<i>Estoques</i> .....	52
6.1.5.	<i>Investimentos</i> .....	52
6.1.6.	<i>Imobilizado</i> .....	53
6.1.7.	<i>Intangível</i> .....	53
6.1.8.	<i>Fornecedores</i> .....	54
6.1.9.	<i>Fornecedores sujeitos à Recuperação Judicial</i> .....	55
6.1.10.	<i>Empréstimos e Financiamentos</i> .....	55
6.1.11.	<i>Passivo Trabalhista</i> .....	56
6.1.12.	<i>Passivo Tributário</i> .....	57
6.2.	DEMONSTRAÇÃO DO RESULTADO DO EXERCÍCIO .....	57
6.2.1.	<i>Faturamento e Deduções de Vendas</i> .....	58
6.2.2.	<i>Receita Líquida e Custo de Vendas</i> .....	58
6.2.3.	<i>Margem de Contribuição e Despesas Operacionais</i> .....	60
6.2.4.	<i>Resultado Operacional</i> .....	60
6.2.5.	<i>Outros Resultados Operacionais e Não Operacionais</i> .....	62
6.2.6.	<i>Resultado Financeiro</i> .....	62
6.2.7.	<i>Resultado Líquido</i> .....	63
6.3.	ÍNDICES E INDICADORES .....	64
6.3.1.	<i>Liquidez Corrente</i> .....	64
6.3.2.	<i>Liquidez Geral</i> .....	65



6.3.3.	<i>Endividamento</i> .....	66
6.4.	PASSIVO CONCURSAL .....	66
6.5.	ANÁLISE E CONSIDERAÇÕES FINAIS.....	67
<b>7.</b>	<b>FIDELIDADE: INFORMAÇÕES ECONÔMICAS E FINANCEIRAS.....</b>	<b>68</b>
7.1.	BALANÇO PATRIMONIAL .....	68
7.1.1.	<i>Disponível</i> .....	68
7.1.2.	<i>Aplicações Financeiras</i> .....	68
7.1.3.	<i>Contas a Receber</i> .....	69
7.1.4.	<i>Estoques</i> .....	70
7.1.5.	<i>Investimentos</i> .....	70
7.1.6.	<i>Imobilizado</i> .....	74
7.1.7.	<i>Intangível</i> .....	74
7.1.8.	<i>Fornecedores</i> .....	76
7.1.9.	<i>Fornecedores sujeitos à Recuperação Judicial</i> .....	77
7.1.10.	<i>Empréstimos e Financiamentos</i> .....	78
7.1.11.	<i>Passivo Trabalhista</i> .....	80
7.1.12.	<i>Passivo Tributário</i> .....	80
7.2.	DEMONSTRAÇÃO DO RESULTADO DO EXERCÍCIO .....	81
7.2.1.	<i>Faturamento e Deduções de Vendas</i> .....	82
7.2.2.	<i>Receita Líquida e Custo de Vendas</i> .....	82
7.2.3.	<i>Margem de Contribuição e Despesas Operacionais</i> .....	83
7.2.4.	<i>Resultado Operacional</i> .....	84
7.2.5.	<i>Outros Resultados Operacionais e Não Operacionais</i> .....	84
7.2.6.	<i>Resultado Financeiro</i> .....	85
7.2.7.	<i>Resultado Líquido</i> .....	86
7.3.	ÍNDICES E INDICADORES .....	86
7.3.1.	<i>Liquidez Corrente</i> .....	86
7.3.2.	<i>Liquidez Geral</i> .....	87
7.3.3.	<i>Endividamento</i> .....	88
7.4.	PASSIVO CONCURSAL .....	89
7.5.	ANÁLISE E CONSIDERAÇÕES FINAIS.....	89
<b>8.</b>	<b>RESUMO DOS ESCLARECIMENTOS EM ABERTO .....</b>	<b>90</b>
<b>9.</b>	<b>ACOMPANHAMENTO PROCESSUAL.....</b>	<b>97</b>
<b>10.</b>	<b>ANEXOS .....</b>	<b>97</b>

## Glossário

<b>Provac</b>	Provac Terceirização de Mão de Obra Ltda.
<b>Pro Tempore</b>	Pro Tempore Multisserviços Ltda.
<b>Fidelidade</b>	Fidelidade Rib. Preto Participações SA
<b>DRE</b>	Demonstrativo de Resultado do Exercício
<b>BP</b>	Balanco Patrimonial
<b>DFC</b>	Demonstração de Fluxo de Caixa
<b>Receita Bruta ou Faturamento</b>	Todas as receitas operacionais auferidas pela empresa em um determinado período, incluindo impostos, comissões, etc.
<b>Receita Líquida</b>	Se trata do faturamento ou receita bruta depois de deduzidos os impostos, devoluções e comissões, sendo esta última de acordo com a política da empresa.
<b>Custo de Vendas</b>	São os gastos diretamente ligados a produção, como matéria-prima, materiais auxiliares e mão-de-obra direta.
<b>Margem de Contribuição</b>	Por margem de contribuição entende-se o valor que a operação da empresa gera após deduzir os impostos e os custos de vendas. Esse valor deve ser suficiente para cobrir as despesas da empresa e gerar retorno aos sócios.
<b>EBITDA</b>	O EBITDA ( <i>Earnings before interests, taxes, depreciation and amortizations</i> ) – resultado antes dos juros, impostos, depreciação e amortizações – representa a geração operacional de caixa da empresa, isto é, o quanto a empresa consegue gerar de recursos apenas em suas atividades operacionais e, por isso, também é chamado de resultado operacional.
<b>Resultado Financeiro</b>	É a diferença entre as despesas financeiras da empresa, que podem ser provenientes de juros pagos sobre empréstimos, descontos de duplicatas, variação cambial, entre outras operações; e ganhos obtidos no mercado financeiro. Não é um resultado ligado diretamente a operação executada pela empresa.
<b>Resultado Não Operacional</b>	É a diferença entre ganhos e despesas referentes a fatos não ligados a operação da empresa, como aluguéis, venda de um imóvel ou ativo imobilizado.
<b>Resultado Líquido</b>	Se trata de resultado final da empresa, depois de contabilizado todos os fatores ocorridos no exercício.

## Grupo Provac

### 1. Introdução

O presente relatório foi elaborado com o objetivo primordial de demonstrar – nos termos da Lei nº 11.101/2005 – Lei de Recuperação de Empresas e Falência – as bases financeiras, operacionais e estratégicas em direção à desejada superação da sua crise, de forma a resguardar e maximizar sua função social, seja como entidade geradora de bens e recursos, seja como provedora de empregos e tributos resguardando também os interesses da comunidade de credores.

Neste sentido, a presente análise sumária sintetiza, observa e relata a capacidade financeira das empresas a partir de informações disponibilizadas exclusivamente pelas recuperandas, não sendo neste momento factíveis de verificação por esta Perita. Confiamos, portanto, na qualidade, completude, rigorosidade e precisão de tais informações<sup>1</sup>.

Cabe ressaltar ainda que o relatório leva em consideração outras variáveis de cunho não apenas micro, mas também macroeconômico.

Com base nos dados que aqui serão apresentados, verificaremos ou não a capacidade das empresas, no presente momento e contexto, de honrar suas responsabilidades,

---

<sup>1</sup> Tendo em vista a presunção de boa-fé e correção por parte das recuperandas, especialmente por tratar-se de ato que é processado em juízo, submetido, portanto, ao ministério do Poder Judiciário, eis que os relatórios mensais são elaborados por esta Administradora Judicial a partir de informações fornecidas pelas Recuperandas, de modo que estas devem estar cientes de que tem exclusiva responsabilidade pela higidez, correção técnica e veracidade da documentação disponibilizada. Assim, esta auxiliar do juízo não hesitará em adotar as medidas cabíveis caso constatare qualquer indício de fraude na concepção da documentação que serve de base à elaboração dos relatórios mensais.

tendo em vista o processo de Recuperação Judicial, em especial em face de seus credores.

O atual relatório retrata exclusivamente as informações disponibilizadas, pelas recuperandas, entre os meses de janeiro/2022 a dezembro/2022.

## **2. Do cenário econômico e da situação da empresa**

O objetivo desse tópico é abordar as principais informações sobre a economia, as principais projeções, bem como a situação setorial específica da recuperanda visando assim uma melhor compreensão.

### ***2.1. Aspectos conjunturais e contexto setorial***

A atividade empresarial<sup>2</sup> é organizada para a produção, circulação de bens ou de serviços e, como atividade econômica está sujeita a diversos riscos – internos e externos – que podem levar uma empresa a situação de crise econômico-financeira.

Neste sentido, além da análise econômico-financeira baseada nas demonstrações contábeis disponibilizadas pelas recuperandas, importa trazer à evidência uma breve análise da conjuntura econômica, bem como, da atual situação do setor desenvolvido.

Segundo o relatório Focus do Banco Central divulgado na data de 03/03/2023 estima-se que o PIB brasileiro crescerá 0,85% neste ano.

---

<sup>2</sup> Negrão, Ricardo. Direito empresarial: estudo unificado. 5 ed. rev. – São Paulo, 2014.

A previsão para o câmbio<sup>3</sup> é de R\$ 5,25/US\$. Para o ano de 2024, os investidores estimam que o câmbio fique em R\$ 5,30/US\$ – informação também relevante, haja vista que várias empresas estão sujeitas à sua variação, afetando assim o seu resultado.

Outra informação importante para àquelas que exportam seus produtos ao resto do mundo, diz respeito a Balança Comercial. A expectativa de superávit para 2023 é de US\$ 57,00 bilhões. Em relação ao ano de 2024, a expectativa – também de superávit – foi de US\$ 55,00 bilhões.

Em relação a taxa básica de juros (Selic), a mediana das projeções para 2023 é de 12,75% ao ano e de 10,00% ao ano no final de 2024, segundo especialistas.

De acordo com as projeções do mercado, o Índice Nacional de Preços ao Consumidor Amplo (IPCA) em 2023 manteve-se em 5,90% nesta semana, enquanto para 2024, a projeção manteve-se em 4,02%.

Setorialmente, verifica-se diferentes impactos – dado a especificidade de cada um dos setores.

De acordo com os dados da Pesquisa Mensal de Serviços (PMS) divulgados pelo IBGE, o volume de serviços apresentou forte alta de 3,1% no mês de dezembro/2022 quando comparado ao mês anterior, acumulando alta de 8,3% no ano.

---

<sup>3</sup> Objetivando maior precisão nas projeções realizadas, o BC anunciou em janeiro/2021 que a projeção anual da moeda norte-americana passou a ser calculada a partir da média para a taxa no mês de dezembro e não mais no valor projetado para o último dia útil de cada ano.

O setor que representa cerca de 70% do Produto Interno Bruto (PIB) nacional e atingiu patamar recorde na série histórica iniciada em 2011 – 14,4% acima do nível de fevereiro de 2022.

O avanço do setor pode ser explicado pela retomada mais intensa das atividades depois de dois anos de medidas restritivas de circulação impostas pelo período de pandemia.

A principal influência positiva no ano veio do grupo de transportes, serviços auxiliares aos transportes e correio, o qual apresentou aumento de 13,3%.

Segundo Luiz Almeida, analista da pesquisa do IBGE:

*O setor de transportes cresce desde 2020, mas com dinâmica diferente: inicialmente, por causa da área de logística, com alta nos serviços de entrega, em substituição às compras presenciais. Já em 2022, há a manutenção da influência do transporte de carga, puxado pela produção agrícola, mas também pela reabertura e a retomada das atividades turísticas, impactando o índice no transporte de passageiro.*

O único grupo a apresentar baixa no ano foi o de outros serviços, que foi puxado por serviços financeiros auxiliares, como corretoras de valores e bolsas.

A perspectiva é que a situação seja mantida, embora o índice de confiança no setor identifique a perda de poder de compra, custos salariais elevados e aumento dos preços cobrados pela prestação de serviços como pontos preocupantes para os próximos meses.

### 3. Visão geral das recuperandas

O polo passivo do processo de Recuperação Judicial é composto por três empresas, a Provac Terceirização de Mão de Obra Ltda., Pro Tempore Multisserviços Ltda., e Fidelidade Rib. Preto Participações S/A, as quais serão detalhadas a seguir.

As três empresas estão localizadas na cidade de Araraquara à aproximadamente 280 Km da capital do Estado de São Paulo.

#### 3.1. Provac Terceirização de Mão de Obra Ltda.

A recuperanda alterou o endereço de sua sede para a Avenida Francisco Carlos Merlos, 2060, permanecendo na cidade de Araraquara, conforme a tabela abaixo:

Informações	Provac
Tipo de Estabelecimento	Matriz
Razão Social	Provac Terceirização de Mão de Obra Ltda.
Nome Fantasia	Provac Terceirização de Mão de Obra Ltda.
Data de Abertura	20/11/1978
CNPJ	50.400.407/0001-84
Inscrição Estadual	181.311.759.113
Endereço	Rua Carlos Gomes, 1107
Complemento	N/A
Bairro	Centro
Cidade	Araraquara
Estado	SP
CEP	14801-340
Natureza Jurídica	206-2 - Sociedade Empresária Limitada
CNAE Principal	78.30-2-00 - Fornecimento e gestão de recursos humanos para terceiros



## CNAE Secundários

- 01.61-0-01 - Serviço de pulverização e controle de pragas agrícolas  
 01.61-0-03 - Serviço de preparação de terreno, cultivo e colheita  
 01.62-8-03 - Serviço de manejo de animais  
 33.14-7-07 - Manutenção e reparação de máquinas e aparelhos de refrigeração e ventilação para uso industrial e comercial  
 33.15-5-00 - Manutenção e reparação de veículos ferroviários  
 33.17-1-01 - Manutenção e reparação de embarcações e estruturas flutuantes  
 37.01-1-00 - Gestão de redes de esgoto  
 38.11-4-00 - Coleta de resíduos não-perigosos  
 38.12-2-00 - Coleta de resíduos perigosos  
 38.21-1-00 - Tratamento e disposição de resíduos não-perigosos  
 42.13-8-00 - Obras de urbanização - ruas, praças e calçadas  
 42.22-7-01 - Construção de redes de abastecimento de água, coleta de esgoto e construções correlatas, exceto obras de irrigação  
 42.92-8-01 - Montagem de estruturas metálicas  
 43.13-4-00 - Obras de terraplenagem  
 43.21-5-00 - Instalação e manutenção elétrica  
 43.29-1-04 - Montagem e instalação de sistemas e equipamentos de iluminação e sinalização em vias públicas, portos e aeroportos  
 43.99-1-03 - Obras de alvenaria  
 45.20-0-05 - Serviços de lavagem, lubrificação e polimento de veículos automotores  
 46.37-1-99 - Comércio atacadista especializado em outros produtos alimentícios não especificados anteriormente  
 47.42-3-00 - Comércio varejista de material elétrico
- 
- 47.44-0-03 - Comércio varejista de materiais hidráulicos  
 47.44-0-99 - Comércio varejista de materiais de construção em geral  
 47.51-2-01 - Comércio varejista especializado de equipamentos e suprimentos de informática  
 47.59-8-99 - Comércio varejista de outros artigos de uso pessoal e doméstico não especificados anteriormente  
 49.23-0-02 - Serviço de transporte de passageiros - locação de automóveis com motorista  
 49.29-9-01 - Transporte rodoviário coletivo de passageiros, sob regime de fretamento, municipal  
 49.29-9-02 - Transporte rodoviário coletivo de passageiros, sob regime de fretamento, intermunicipal, interestadual e internacional  
 49.29-9-99 - Outros transportes rodoviários de passageiros não especificados anteriormente  
 49.30-2-01 - Transporte rodoviário de carga, exceto produtos perigosos e mudanças, municipal  
 49.30-2-02 - Transporte rodoviário de carga, exceto produtos perigosos e mudanças, intermunicipal, interestadual e internacional  
 52.11-7-02 - Guarda-móveis  
 52.11-7-99 - Depósitos de mercadorias para terceiros, exceto armazéns gerais e guarda-móveis  
 52.12-5-00 - Carga e descarga  
 52.21-4-00 - Concessionárias de rodovias, pontes, túneis e serviços relacionados  
 52.23-1-00 - Estacionamento de veículos  
 52.29-0-99 - Outras atividades auxiliares dos transportes terrestres não especificadas anteriormente  
 52.31-1-02 - Atividades do Operador Portuário  
 52.40-1-99 - Atividades auxiliares dos transportes aéreos, exceto operação dos aeroportos e campos de aterrissagem  
 56.20-1-01 - Fornecimento de alimentos preparados preponderantemente para empresas  
 71.12-0-00 - Serviços de engenharia



Capital Social (R\$)	<p>71.20-1-00 - Testes e análises técnicas                  73.19-0-03 - Marketing direto                  75.00-1-00 - Atividades veterinárias                  77.11-0-00 - Locação de automóveis sem condutor                  78.20-5-00 - Locação de mão-de-obra temporária                  80.20-0-01 - Atividades de monitoramento de sistemas de segurança eletrônico                  81.11-7-00 - Serviços combinados para apoio a edifícios, exceto condomínios prediais                  81.21-4-00 - Limpeza em prédios e em domicílios                  81.22-2-00 - Imunização e controle de pragas urbanas                  81.29-0-00 - Atividades de limpeza não especificadas anteriormente                  81.30-3-00 - Atividades paisagísticas                  82.11-3-00 - Serviços combinados de escritório e apoio administrativo                  82.19-9-99 - Preparação de documentos e serviços especializados de apoio administrativo não especificados anteriormente                  82.30-0-01 - Serviços de organização de feiras, congressos, exposições e festas                  82.99-7-01 - Medição de consumo de energia elétrica, gás e água                  82.99-7-99 - Outras atividades de serviços prestados principalmente às empresas não especificadas anteriormente                  86.30-5-01 - Atividade médica ambulatorial com recursos para realização de procedimentos cirúrgicos                  86.30-5-04 - Atividade odontológica                  86.30-5-99 - Atividades de atenção ambulatorial não especificadas anteriormente</p> <hr/> <p>86.50-0-07 - Atividades de terapia de nutrição enteral e parenteral                  87.20-4-99 - Atividades de assistência psicossocial e à saúde a portadores de distúrbios psíquicos, deficiência mental e dependência química e grupos similares não especificadas anteriormente                  90.01-9-99 - Artes cênicas, espetáculos e atividades complementares não especificadas anteriormente                  91.02-3-01 - Atividades de museus e de exploração de lugares e prédios históricos e atrações similares                  91.02-3-02 - Restauração e conservação de lugares e prédios históricos                  95.29-1-02 - Chaveiros                  95.29-1-99 - Reparação e manutenção de outros objetos e equipamentos pessoais e domésticos não especificados anteriormente                  96.01-7-01 - Lavanderias                  96.03-3-01 - Gestão e manutenção de cemitérios</p>
	<b>17.697.838,00</b>

A tabela abaixo apresenta a composição societária:

Provac Terceirização de Mão de Obra Ltda.		
Nome do Sócio	Cotas	Participação
Célia Freitas Merlos CPF: 020.426.518-50	1.747.337,00	9,87%
Fidelidade Rib. Preto Participações S/A CNPJ:	15.950.501,00	90,13%
<b>Total</b>	<b>17.697.838,00</b>	<b>100,00%</b>



Sendo que seus administradores e representantes são:

Provac - Administradores e Representantes		
Nome	Qualificação	Assina Pela Empresa
Célia Freitas Merlos CPF: 020.426.518-50	Sócia Administradora	Isoladamente ou em conjunto
Ricardo Merlos CPF: 175.406.088-97	Administrador	Isoladamente ou em conjunto
Valter Merlos CPF: 373.913.218-34	Representante	

### 3.2. Pro Tempore Multisserviços Ltda.

Informações	Pro Tempore
Tipo de Estabelecimento	Matriz
Razão Social	Pro Tempore Multisserviços Ltda.
Nome Fantasia	N/D
Data de Abertura	10/12/1998
CNPJ	02.890.902/0001-76
Inscrição Estadual	181.225.365.116
Endereço	Rua Carlos Gomes, 999
Complemento	Sala 1
Bairro	Centro
Cidade	Araraquara
Estado	SP
CEP	14800-362
Natureza Jurídica	206-2 - Sociedade Empresária Limitada
CNAE Principal	78.10-8-00 - Seleção e agenciamento de mão-de-obra



<b>CNAE Secundários</b>	01.61-0-01 - Serviço de pulverização e controle de pragas agrícolas 01.61-0-03 - Serviço de preparação de terreno, cultivo e colheita 01.62-8-03 - Serviço de manejo de animais 37.01-1-00 - Gestão de redes de esgoto 37.02-9-00 - Atividades relacionadas a esgoto, exceto a gestão de redes 38.11-4-00 - Coleta de resíduos não-perigosos 38.21-1-00 - Tratamento e disposição de resíduos não-perigosos 42.13-8-00 - Obras de urbanização - ruas, praças e calçadas 42.22-7-01 - Construção de redes de abastecimento de água, coleta de esgoto e construções correlatas, exceto obras de irrigação 43.21-5-00 - Instalação e manutenção elétrica 43.22-3-01 - Instalações hidráulicas, sanitárias e de gás 43.29-1-04 - Montagem e instalação de sistemas e equipamentos de iluminação e sinalização em vias públicas, portos e aeroportos 43.30-4-04 - Serviços de pintura de edifícios em geral 43.99-1-03 - Obras de alvenaria 49.30-2-02 - Transporte rodoviário de carga, exceto produtos perigosos e mudanças, intermunicipal, interestadual e internacional 52.12-5-00 - Carga e descarga 62.09-1-00 - Suporte técnico, manutenção e outros serviços em tecnologia da informação (Dispensada *) 77.11-0-00 - Locação de automóveis sem condutor 78.20-5-00 - Locação de mão-de-obra temporária 78.30-2-00 - Fornecimento e gestão de recursos humanos para terceiros
	81.11-7-00 - Serviços combinados para apoio a edifícios, exceto condomínios prediais 81.22-2-00 - Imunização e controle de pragas urbanas 81.29-0-00 - Atividades de limpeza não especificadas anteriormente 81.30-3-00 - Atividades paisagísticas 82.11-3-00 - Serviços combinados de escritório e apoio administrativo (Dispensada *) 82.19-9-01 - Fotocópias (Dispensada *) 82.19-9-99 - Preparação de documentos e serviços especializados de apoio administrativo não especificados anteriormente (Dispensada *) 82.30-0-01 - Serviços de organização de feiras, congressos, exposições e festas (Dispensada *) 82.99-7-01 - Medição de consumo de energia elétrica, gás e água 82.99-7-99 - Outras atividades de serviços prestados principalmente às empresas não especificadas anteriormente 90.02-7-02 - Restauração de obras-de-arte (Dispensada *) 91.02-3-02 - Restauração e conservação de lugares e prédios históricos (Dispensada *) 96.03-3-01 - Gestão e manutenção de cemitérios
<b>Capital Social (R\$)</b>	<b>363.000,00</b>

Sua composição societária segue conforme a tabela abaixo:

Pro Tempore Multisserviços Ltda.		
Nome do Sócio	Cotas	Participação
João Benedicto Pinto CPF: 742.619.328-49	145.200,00	40,00%
Patrícia Adriana Sponton Henriques CPF: 260.366.038-19	217.800,00	60,00%



<b>Total:</b>	<b>363.000,00</b>	<b>100,00%</b>
---------------	-------------------	----------------

Pro Tempore - Administradores e Representantes		
Nome	Qualificação	Assina Pela Empresa
João Benedicto Pinto CPF: 742.619.328-49	Sócia Administradora	Isoladamente ou em conjunto
Patrícia Adriana Sponton Henriques CPF: 260.366.038-19	Sócia Administradora	Isoladamente ou em conjunto

### 3.3. Fidelidade Rib. Preto Participações S/A

Informações	Fidelidade
Tipo de Estabelecimento	Matriz
Razão Social	Fidelidade Rib. Preto Participações S/A
Nome Fantasia	N/A
Data de Abertura	14/01/2016
CNPJ	23.972.257/0001-00
Inscrição Estadual	N/A
Endereço	Avenida Sete de Setembro, 740
Complemento	Sala Frente
Bairro	Centro
Cidade	Araraquara
Estado	SP
CEP	14801-010
Natureza Jurídica	205-4 - Sociedade Anônima Fechada
CNAE Principal	64.62-0-00 - Holdings de instituições não-financeiras
Capital Social (R\$)	6.141.686,71

Devido ao fato de a Fidelidade ser composta como Sociedade Anônima (S.A.) não há composição societária.

## 4. Da estrutura organizacional

Nesse tópico serão apresentados os quadros de colaboradores de cada uma das recuperandas.

#### 4.1. Provac Terceirização de Mão de Obra Ltda.

Período	Administração	Contratos	Total
Janeiro-22	109	4.783	4.892
Fevereiro-22	106	4.929	5.035
Março-22	107	4.881	4.988
Abril-22	103	4.775	4.878
Maió-22	98	4.702	4.800
Junho-22	99	4.727	4.826
Julho-22	93	4.691	4.784
Agosto-22	94	4.556	4.650
Setembro-22	91	4.481	4.572
Outubro-22	90	4.321	4.441
Novembro-22	88	4.295	4.383
Dezembro-22	88	4.065	4.153

A Provac demonstrou, entre os meses de novembro/2022 e dezembro/2022, a diminuição de 230 postos de trabalho, encerrando assim o exercício com 4.153 colaboradores em sua folha de pagamento.

#### 4.2. Pro Tempore Multisserviços Ltda.

Período	Pro Tempore		
	Administração	Contratos	Total
Janeiro-22	1	24	25
Fevereiro-22	2	23	25
Março-22	2	20	22
Abril-22	2	16	18
Maió-22	1	13	14
Junho-22	3	11	14
Julho-22	3	9	12
Agosto-22	3	5	8
Setembro-22	3	3	6
Outubro-22	3	2	5
Novembro-22	1	2	3
Dezembro-22	1	2	3

A Pro Tempore manteve o quadro de funcionários estável entre novembro e dezembro de 2022.

### 4.3. Fidelidade Rib. Preto Participações S/A

Período	Administração	Contratos	Total
Janeiro-22	0	0	0
Fevereiro-22	0	0	0
Março-22	0	0	0
Abril-22	0	0	0
Maió-22	0	0	0
Junho-22	0	0	0
Julho-22	0	0	0
Agosto-22	0	0	0
Setembro-22	0	0	0
Outubro-22	0	0	0
Novembro-22	0	0	0
Dezembro-22	0	0	0

Segundo a recuperanda, a Fidelidade não possui funcionários.

### 5. Provac: informações econômicas e contábeis

De acordo com o IBRACON (NPC 27):

*[...] as demonstrações contábeis são uma representação monetária estruturada da posição patrimonial e financeira em determinada data e das transações realizadas por uma entidade no período findo nessa data. O objetivo das demonstrações contábeis de uso geral é fornecer informações sobre a posição patrimonial e financeira, o resultado e o fluxo financeiro de uma entidade, que são úteis para uma ampla variedade de usuários na tomada de decisões. As demonstrações contábeis também mostram os resultados do gerenciamento, pela Administração, dos recursos que lhe são confiados.*

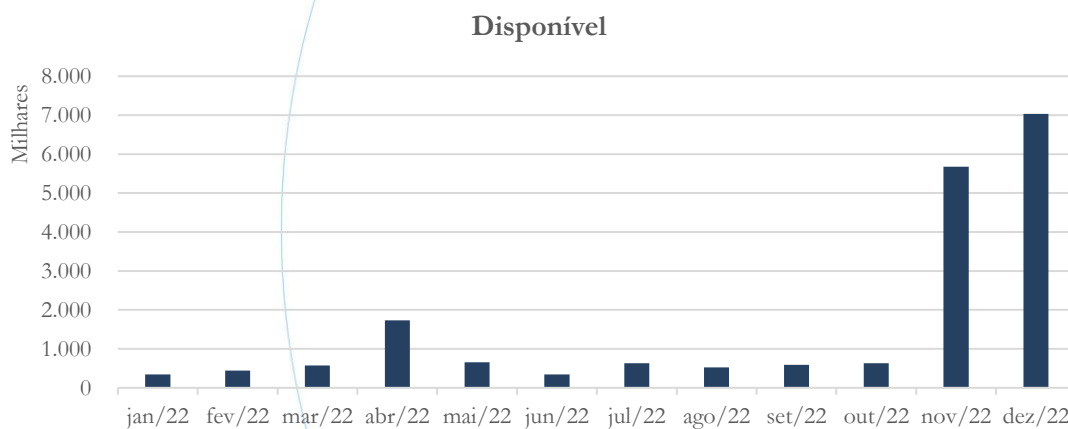
Nesse tópico serão analisados os documentos contábeis da Provac Serviços Terceirização de Mão de Obra Ltda. referente aos últimos doze meses.

### 5.1. Balanço Patrimonial

O Balanço Patrimonial, como demonstração contábil, tem por objetivo evidenciar de forma qualitativa e quantitativamente – em uma determinada data – a posição patrimonial e financeira da empresa.

#### 5.1.1. Disponível

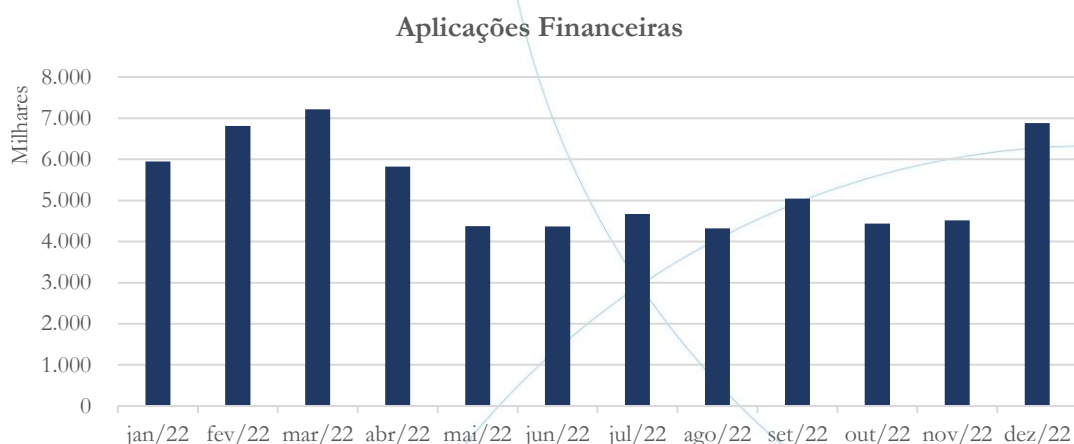
Gráfico 1



O saldo das disponibilidades registrou aumento de 23,83% em dezembro/2022 quando comparado ao mês anterior.

#### 5.1.2. Aplicações Financeiras

Gráfico 2



As aplicações financeiras de curto prazo, entre os meses de novembro/2022 e dezembro/2022, registraram aumento de 52,39%.

A tabela abaixo apresenta o resumo da conta entre o período de janeiro/2022 a dezembro/2022:

(em R\$)

Período	Saldo	Variação Mensal	Variação Período
Janeiro, 2022	5.946.027,40	(1.799.261,38)	(1.799.261,38)
Fevereiro, 2022	6.813.373,35	867.345,95	(931.915,43)
Março, 2022	7.214.223,30	400.849,95	(531.065,48)
Abril, 2022	5.820.614,83	(1.393.608,47)	(1.924.673,95)
Mai, 2022	4.370.722,68	(1.449.892,15)	(3.374.566,10)
Junho, 2022	4.367.104,10	(3.618,58)	(3.378.184,68)
Julho, 2022	4.667.026,32	299.922,22	(3.078.262,46)
Agosto, 2022	4.317.313,03	(349.713,29)	(3.427.975,75)
Setembro, 2022	5.042.502,35	725.189,32	(2.702.786,43)
Outubro, 2022	4.439.152,24	(603.350,11)	(3.306.136,54)
Novembro, 2022	4.517.308,28	78.156,04	(3.227.980,50)
Dezembro, 2022	6.883.940,47	2.366.632,19	(861.348,31)

Considerando que dos esclarecimentos disponibilizados pela recuperanda e analisados nos relatórios anteriores restam ainda dúvidas a serem esclarecidas, solicitamos maiores detalhes acerca dos seguintes pontos:



a2. A composição dos valores que perfazem as garantias supracitadas, bem como, a confirmação da disponibilidade destas dentro do exercício corrente.

Embora a recuperanda tenha disponibilizado os demonstrativos de saldo das aplicações financeiras, não foi possível confirmar a real disponibilidade destas, ou seja, se estão vinculadas como garantia de empréstimos e bloqueadas pela instituição bancária, de modo que esta Administração Judicial já está fazendo solicitação de explicação e comprovação adicional neste ponto<sup>4</sup>.

a) A recuperanda informa que contabilizou o valor pago (R\$ 300.000,00) pelas ações do Banco do Estado de Santa Catarina (BESC), como aplicação financeira de curto prazo, disponibilizando o contrato de compra do ativo e o comprovante de pagamento no valor citado. Com o exposto, cabe à recuperanda esclarecer, e esta auxiliar do juízo já determinou explicações quanto ao método utilizado para classificar o custo de aquisição das ações como aplicação financeira a curto prazo para que possamos refleti-lo no próximo relatório.

A recuperanda reconheceu o equívoco na contabilização realizada transferindo o valor de R\$ 300.000,00 para a conta de investimento – abaixo analisada.

b) Da mesma forma, a previdência composta a favor do Sr. Ricardo Merlos foi contabilizada como aplicação financeira a curto prazo cabendo assim, à recuperanda esclarecer a razão de um ativo que não é a seu favor estar registrado em sua contabilidade. Tal esclarecimento será refletido no próximo relatório, com a vinda das explicações por parte das recuperandas<sup>5</sup>.

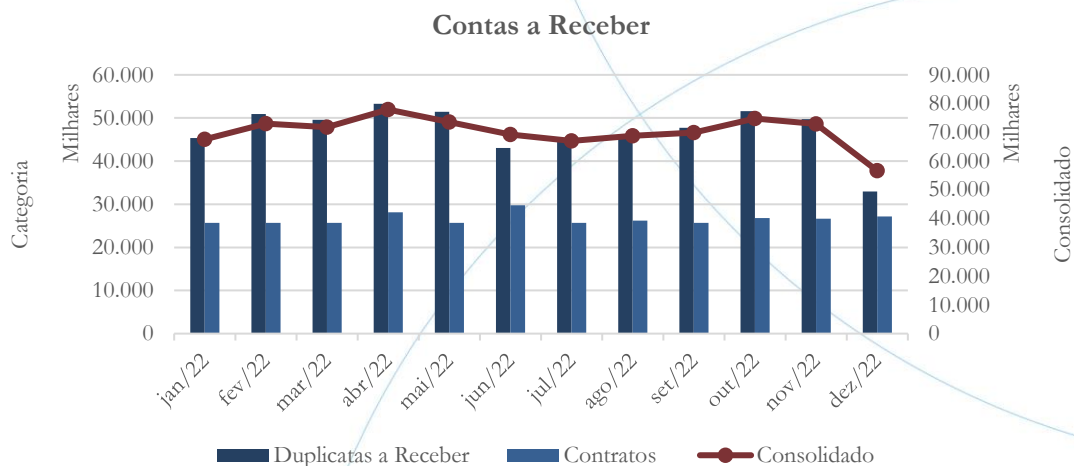
---

<sup>4</sup> Foram necessários maiores esclarecimentos junto à recuperanda.

<sup>5</sup> Ainda pendente de ajuste.

### 5.1.3. Contas a Receber

Gráfico 3

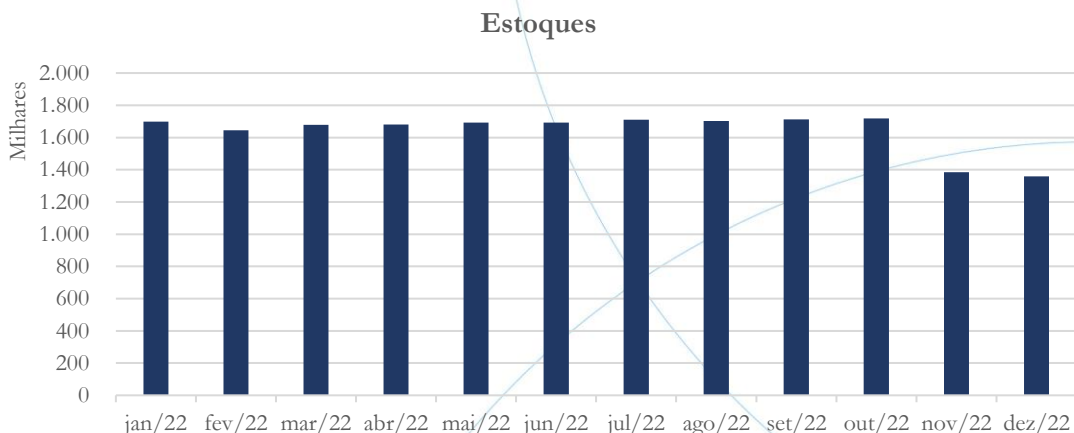


O saldo consolidado do contas a receber registrou diminuição de 22,42% entre os meses de novembro/2022 e dezembro/2022. Por categoria, enquanto a conta duplicatas a receber apresentou diminuição de 33,79% no período analisado, a a conta contratos registrou aumento de 1,69%.

Conforme solicitado no último relatório, a recuperanda deverá encaminhar mensalmente o *aging list*.

### 5.1.4. Estoques

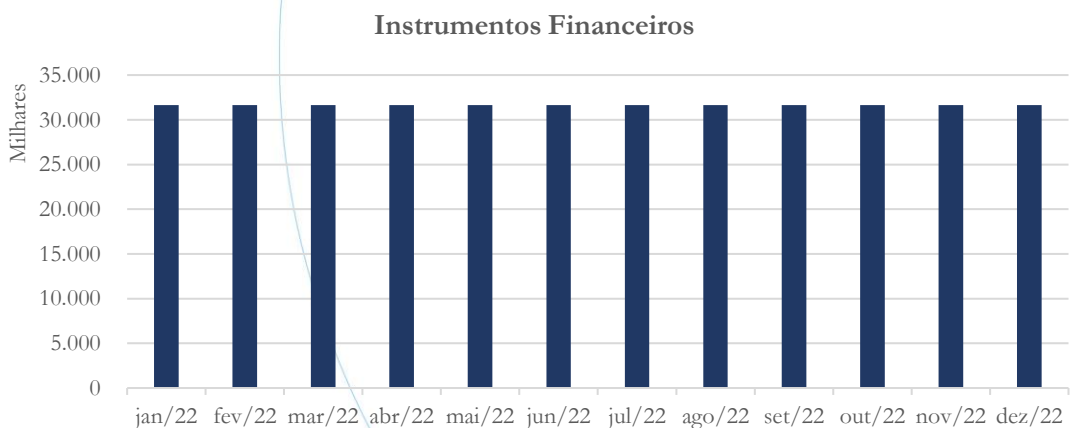
Gráfico 4



Os estoques registraram diminuição de 1,82% entre os meses de novembro/2022 e dezembro/2022.

**5.1.5. Instrumentos Financeiros**

Gráfico 5



O saldo da conta categoria instrumentos financeiros<sup>6</sup> não apresentou alteração, conforme o gráfico acima.

Solicitamos a seguinte informação:

A categoria instrumentos financeiros contabilizada a longo prazo apresenta-se estável ao longo do período em análise. No entanto, devido ao seu relevante saldo, solicitamos à Provac que encaminhe o detalhamento de tal valor, acompanhado dos documentos comprobatórios da contabilização, assim como que nos posicione a respeito da previsão de realização desse valor.

A partir dos documentos encaminhados, verifica-se que a recuperanda apresenta em seu Balanço Patrimonial o valor de R\$ 31.627.000,00 classificado a longo prazo, sendo esse denominado: Instrumentos Financeiros.

Com o intuito de comprovar o valor, a recuperanda disponibilizou laudo de avaliação de ações do Banco do Estado de Santa Catarina S/A (BESC) o qual, em apertada síntese, está resumido na tabela abaixo:

Valor Unitário (R\$)	Quantidade	Valor Total
638,54	50.000	31.927.000,00

Através do laudo encaminhado a recuperanda comprovou o valor contabilizado, restando ainda completar as informações referentes:

- a) à previsão de realização;

---

<sup>6</sup> Contabilizada a longo prazo.



b) a diferença entre o valor contabilizado (R\$ 31.627.000,00) e o valor demonstrado no laudo de avaliação de ações (R\$ 31.927.00,00).

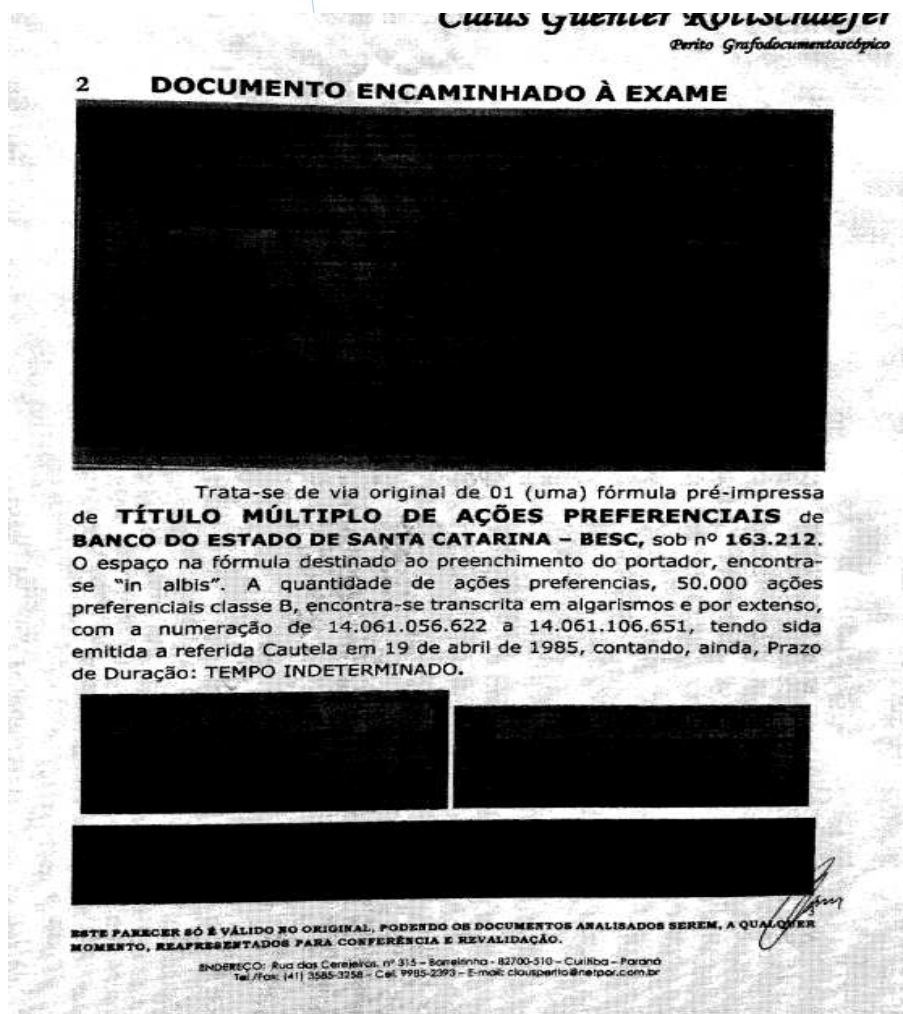
Descrição	Valor
Passivo Concursal	79.946.218,13
Instrumentos Financeiros	31.627.000,00

Comparado ao passivo concursal, o valor das ações do Banco do Estado de Santa Catarina SA (BESC) representa 39,56% desse sendo, portanto, de suma importância ao processo de Recuperação Judicial. Sendo essencial a manifestação da Recuperanda de qual a destinação desses valores, e se serão direcionados (após liquidação) a amortização do passivo concursal.

Segundo a recuperanda:

*Considerando atual volatilidade do mercado de renda variável, não ensejamos a realização do ativo mencionado.*

O laudo de avaliação das ações do BESC encaminhado a esta administradora apresenta partes ilegíveis, reproduzidas abaixo:



Cabe ainda observar que no laudo, as ações foram valorizadas de acordo com a correção do IGP-DI referente ao período de maio/1985 a novembro/2020, sendo acrescidas ainda a rentabilidade garantida de 8% ao ano pela subscrição das referidas ações.

Resumidamente, no ano de 2020 cada ação possuía o valor de R\$ 166,02, o qual foi acrescido rendimentos garantidos (de maio/1985 a novembro/2020), equivalentes a 284,62%. Portanto, após a atualização, o valor de cada ação passou para R\$ 638,54.

A recuperanda disponibilizou novo laudo de avaliação das ações do Banco do Estado de Santa Catarina (BESC) atualizado, o qual será objeto de análise desta administradora judicial.

**5.1.6. Investimentos**

Gráfico 6



No mês de dezembro/2022, a Provac passou a demonstrar saldo na categoria investimentos, proveniente de investimento inicial em ações do Banco do Estado de Santa Catarina (BESC).

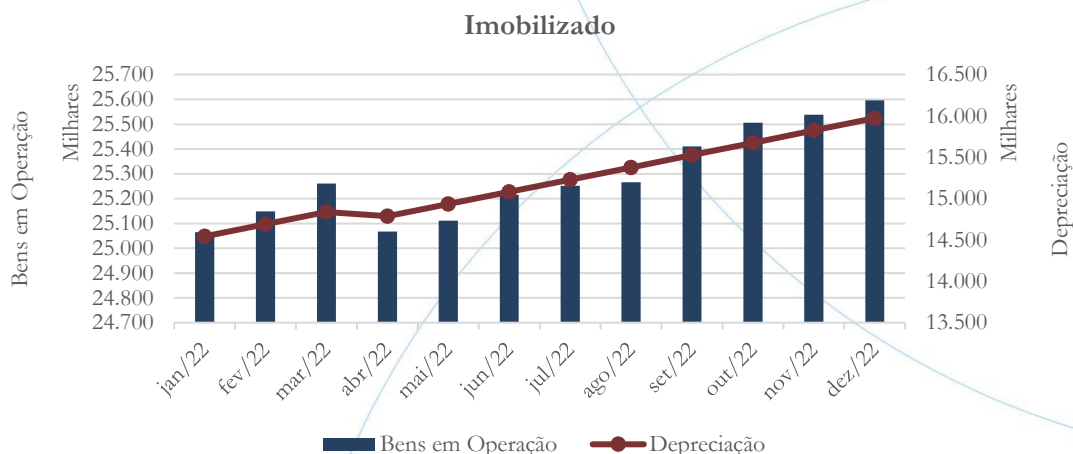
**5.1.7. Imobilizado**

A lei 11.101/05 – que regula a recuperação judicial, a extrajudicial e a falência do empresário e da sociedade empresária – em seu art. 66, aponta que:

*Após a distribuição do pedido de recuperação judicial, o devedor não poderá alienar ou onerar bens ou direitos de seu ativo permanente, salvo evidente utilidade reconhecida pelo juiz, depois de*

ouvido o Comitê, com exceção daqueles previamente relacionados no plano de recuperação judicial.

Gráfico 7



Desconsiderando a depreciação, o imobilizado registrou aumento de 0,23% em dezembro/2022, quando comparado ao mês anterior.

Solicitamos a seguinte informação:

Ainda referente ao terreno, solicitamos à recuperanda que nos esclareça a diferença entre o valor do contrato (R\$ 54 mil) e o valor movimentado no imobilizado de R\$ 1,3 milhão.

Conforme a recuperanda:

*Ver anexo arq: Provac item 5 - Laudo de avaliação do Terreno 1,3Mi*

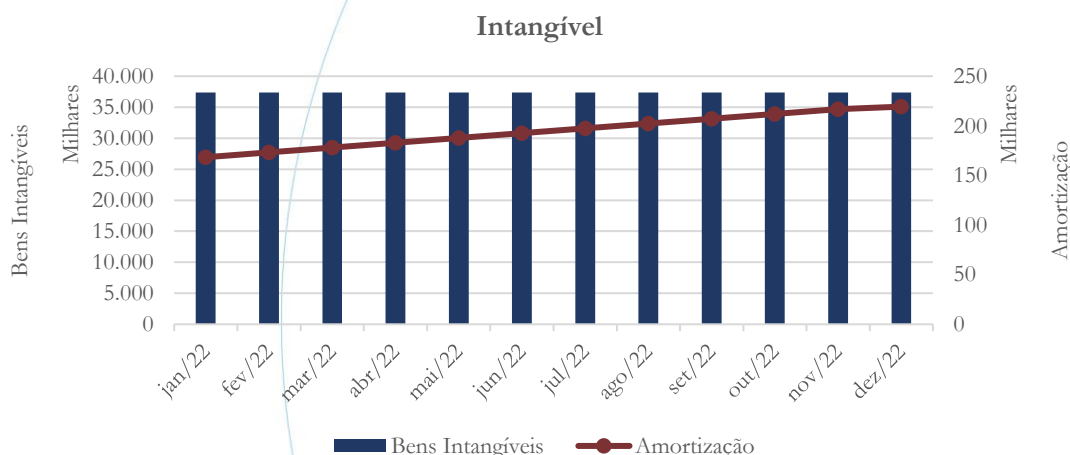
A partir do acima exposto, verifica-se que a recuperanda se limitou a enviar o laudo de avaliação do terreno em questão, não levando em consideração o fato de dispor de

ativo avaliado em R\$ 1,3 milhão. Ainda, o referido terreno teve seu contrato de compra assinado em 10/01/2020, com valor de R\$ 54 mil, com o distrato apresentado datado de 15/12/2021, portanto após o pedido de recuperação judicial. Dessa forma cabe à recuperanda comprovar que o credor Terra do Sol é proprietário fiduciário de bens imóveis, a luz do § 3º do art. 49, da Lei 11.101/2005.

A recuperanda disponibilizou os documentos objetivando atender ao acima solicitado, os quais encontram-se em análise por esta administradora.

### 5.1.8. Intangível

Gráfico 8



O saldo do intangível não apresentou alteração ao longo do exercício de 2022.

No relatório anterior, solicitamos a seguinte informação:

O intangível da Provac não apresentou variação no saldo referente aos meses de dezembro/2021, janeiro/2022 e fevereiro/2022. Devido a sua representatividade no balanço patrimonial, solicitamos

à Provac que encaminhe os documentos que demonstrem o valor contabilizado.

A recuperanda disponibilizou laudo de avaliação elaborado em 30/12/2014 pela empresa *Auditécnica Auditoria, Avaliação e Controle Patrimonial* buscando comprovar o valor contabilizado. O laudo, conforme sua abertura, foi elaborado em conformidade com a Lei 1.411/51, com nova redação dada pela Lei 6.021/74.

Às fls. 21, a marca Provac é avaliada em R\$ 21.500.000,00, valor esse contabilizado na conta 1.3.05.01.000001.

Quanto aos Laudos de Capacidade Técnica, a recuperanda disponibilizou laudo realizado pela mesma empresa, em dezembro/2016.

A tabela abaixo reproduzida apresenta o resumo do laudo de avaliação:

Conselho	Valor dos Contratos	Valor Avaliado
Conselho Regional de Nutrição - CRN	96.249.439,96	9.048.296,00
Conselho Regional de Química - CRQ	26.951.884,24	5.930.808,00
Conselho Regional de Administração - CRA	36.787.028,90	4.959.049,00
Conselho Regional de Engenharia - CREA	14.468.506,16	3.010.147,00
Atestados de Capacidade Técnica	69.578.131,60	6.226.127,00
<b>Total:</b>	<b>244.034.990,86</b>	<b>29.174.427,00</b>

Conforme o laudo de avaliação, todos os contratos apresentam ano de término entre o período de 1993 a 2018. Solicitamos à recuperanda que nos informe, de maneira pormenorizada, a metodologia adotada para a contabilização desse ativo intangível (conta 1.3.05.01.000002), acompanhado com a memória de cálculo.

Acerca do acima solicitado, a recuperanda disponibilizou o esclarecimento abaixo reproduzido:

*Esta empresa optou por avaliar o ativo intangível chamado ATESTADO DE CAPACIDADE TÉCNICA. O método de avaliação, usado nesta prestadora de serviços do setor da construção civil, foi o método Holístico, desenvolvido de acordo com as necessidades e características da empresa. O objetivo de desenvolver a avaliação foi, unicamente, melhorar os índices econômico-financeiros para licitações, melhoria da performance de um balanço no geral e assim apresentar a verdadeira posição patrimonial e financeira da empresa.*

*A partir da análise dos contratos executados e dos demonstrativos econômico-financeiros, constatou-se que, com o aumento financeiro dos contratos administrados pela empresa, ocorreram aumentos na receita e, conseqüentemente, no resultado; então se projetou o valor do resultado futuro com base no resultado histórico. E o resultado desta projeção, entendemos como sendo o valor do ativo intangível do ATESTADO DE CAPACIDADE TÉCNICA.*

Como mencionado anteriormente a recuperanda, buscando atender à solicitação de esclarecimento realizada disponibilizou o laudo de avaliação da marca *Provac* realizado em 30 de dezembro de 2014, assim como o laudo de avaliação dos *Atestados de Capacidade Técnica*, este datado de 28 de dezembro de 2016. Vale ainda ressaltar que este último *não se encontra assinado* pelo perito responsável por sua confecção.

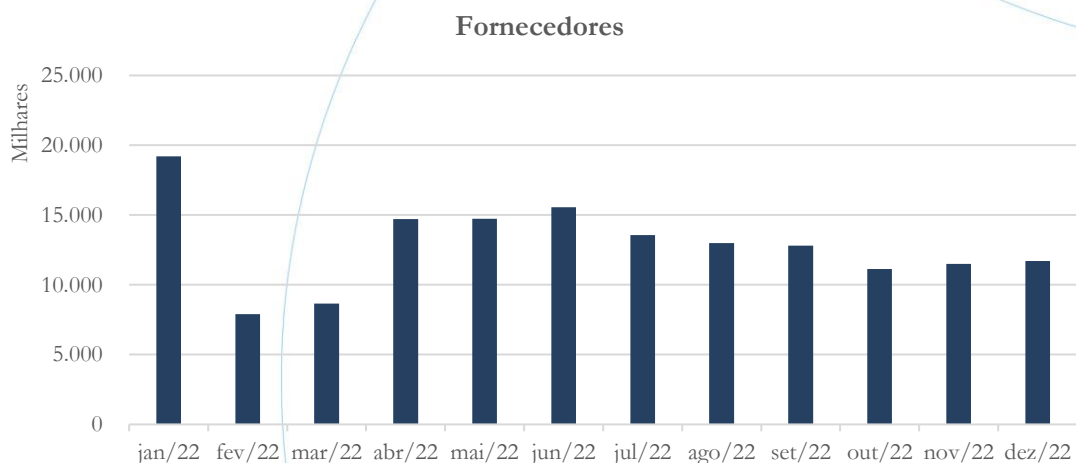
Questionada acerca da validade dos Atestados de Capacidade Técnica, a recuperanda respondeu que *a partir da análise dos contratos executados e dos demonstrativos econômico-financeiros, constatou-se que, com o aumento financeiro dos contratos administrados pela empresa, ocorreram aumentos na receita e, conseqüentemente, no resultado; então se projetou o valor do resultado futuro com base no resultado histórico.* No entanto, não foram disponibilizados quaisquer documentos que suportem o valor reconhecido em seu Balanço Patrimonial. Não tendo a recuperanda enviado informações que confirmem efetivamente o valor contabilizado, já solicitamos que a recuperanda disponibilize, de

forma definitiva e derradeira, sob a óptica do Pronunciamento Técnico CPC 04 (R1) – Ativo Intangível – o embasamento utilizado para o reconhecimento contábil do ativo intangível referente aos Atestados de Capacidade Técnica para que esta Administradora Judicial possa refleti-lo no próximo relatório.

O laudo foi disponibilizado apresentando assim as informações ora solicitadas, encerrando, dessa forma, o questionamento.

### 5.1.9. Fornecedores

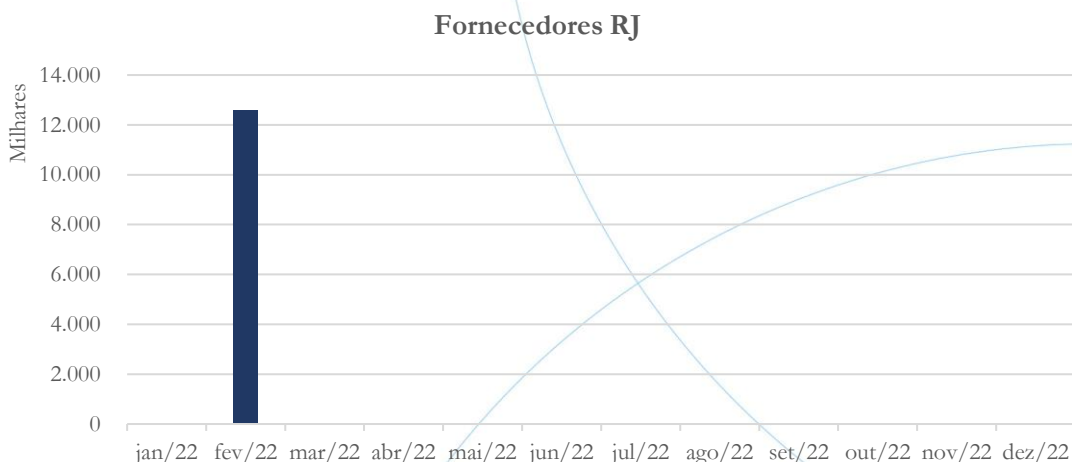
Gráfico 9



O saldo da conta fornecedores registrou aumento de 1,78% no mês de dezembro/2022, quando comparado a novembro/2022.

### 5.1.10. Fornecedores sujeitos à Recuperação Judicial

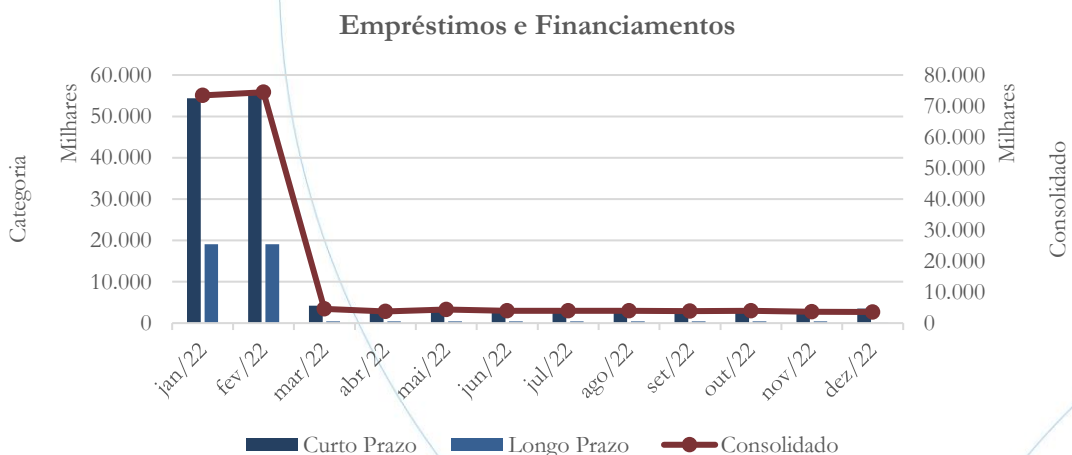
Gráfico 10



A recuperanda transferiu o saldo referente aos fornecedores sujeitos aos efeitos da recuperação judicial para o grupo “Exigível a Longo Prazo”, motivo pelo qual esse permanece com saldo zero.

### 5.1.11. Empréstimos e Financiamentos

Gráfico 11

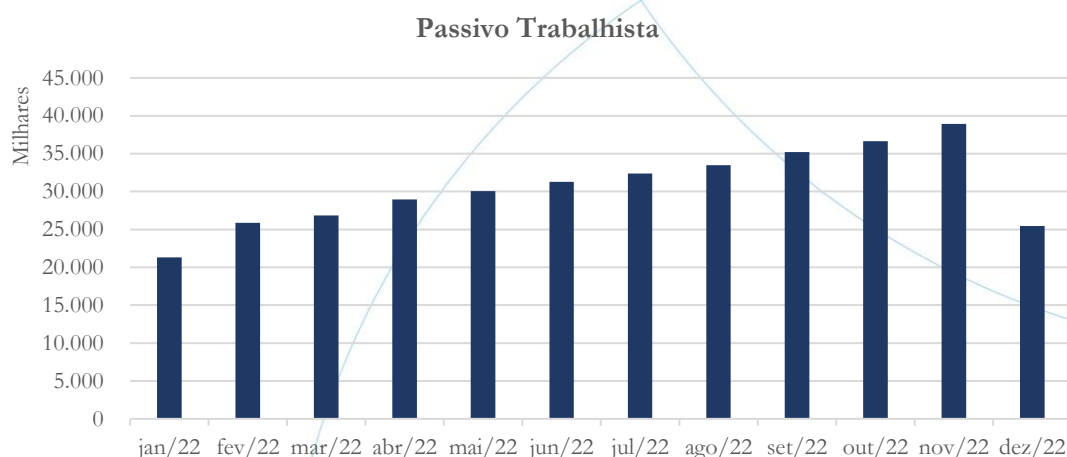


Entre os meses de novembro/2022 e dezembro/2022, o saldo consolidado dos empréstimos e financiamentos registrou diminuição de 2,17%. Enquanto a curto

prazo houve aumento de 7,42%, a longo prazo houve redução de 82,21% no mesmo período em análise.

### 5.1.12. Passivo Trabalhista

Gráfico 12



Entre os meses de novembro/2022 e dezembro/2022, o passivo trabalhista apresentou diminuição de 34,61%, movimento este motivado pelas provisões.

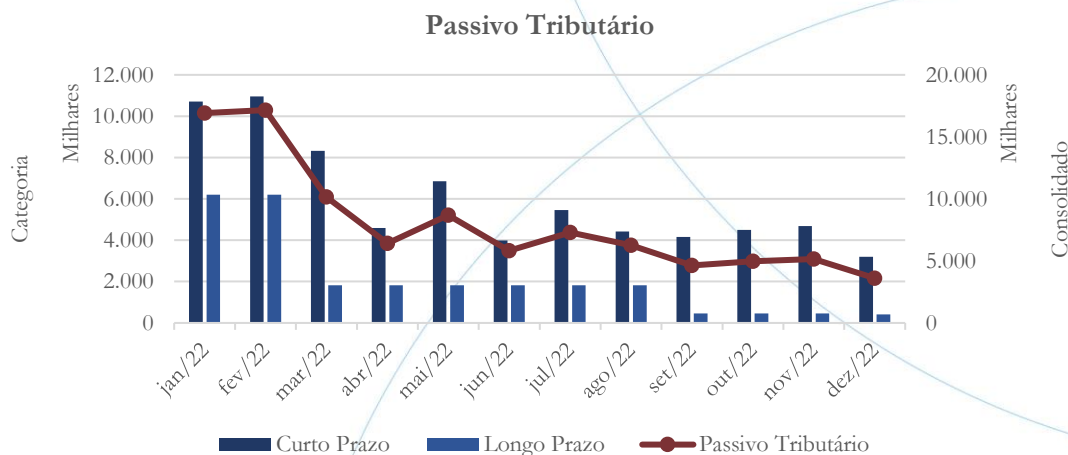
A tabela abaixo apresenta a composição do passivo trabalhista:

Provaca Passivo Trabalhista	jul/22	ago/22	set/22	out/22	nov/22	dez/22
FGTS	1.408.735	1.132.258	1.863.039	974.277	1.548.556	1.009.300
INSS	998.427	1.064.204	1.128.943	2.673.313	3.647.942	1.479.458
IRRF	362.218	354.580	385.352	389.403	488.891	596.154
Outros	1.153.710	1.280.479	1.432.133	1.521.331	1.564.896	1.399.664
Rescisões	1.891.621	1.663.476	2.094.247	1.359.788	2.390.565	858.184
Salários	7.761.630	8.044.206	7.673.777	7.752.233	7.706.833	7.353.053
Provisões	18.756.252	19.861.869	20.574.932	21.906.552	21.547.807	12.721.141
<b>Total:</b>	<b>32.332.593</b>	<b>33.401.072</b>	<b>35.152.423</b>	<b>36.576.897</b>	<b>38.895.490</b>	<b>25.416.954</b>

No mês de dezembro/2022, as provisões representaram 50,05% do total, seguida pelos salários, com 28,93%.

### 5.1.13. Passivo Tributário

Gráfico 13



O passivo tributário consolidado registrou diminuição de 29,86% em dezembro/2022, quando comparado ao mês anterior. A curto prazo, o passivo tributário apresentou diminuição de 31,76%, enquanto a longo prazo esta foi de 10,81%.

A tabela abaixo apresenta o passivo tributário por esfera fazendária:

Provac Esfera Fazendária	jul/22	ago/22	set/22	out/22	nov/22	dez/22
Municipal	905.972	949.840	986.026	1.115.944	1.162.718	1.203.634
Estadual	14.634	12.650	7.579	6.463	7.839	13.599
Federal	3.904.427	2.926.872	2.879.733	3.100.121	3.234.562	1.667.991
Previdenciário	156.012	156.012	156.012	156.012	156.012	156.012
Outros	2.309.943	2.212.073	601.030	592.256	584.030	567.579
<b>Total:</b>	<b>7.290.987</b>	<b>6.257.447</b>	<b>4.630.381</b>	<b>4.970.796</b>	<b>5.145.162</b>	<b>3.608.816</b>

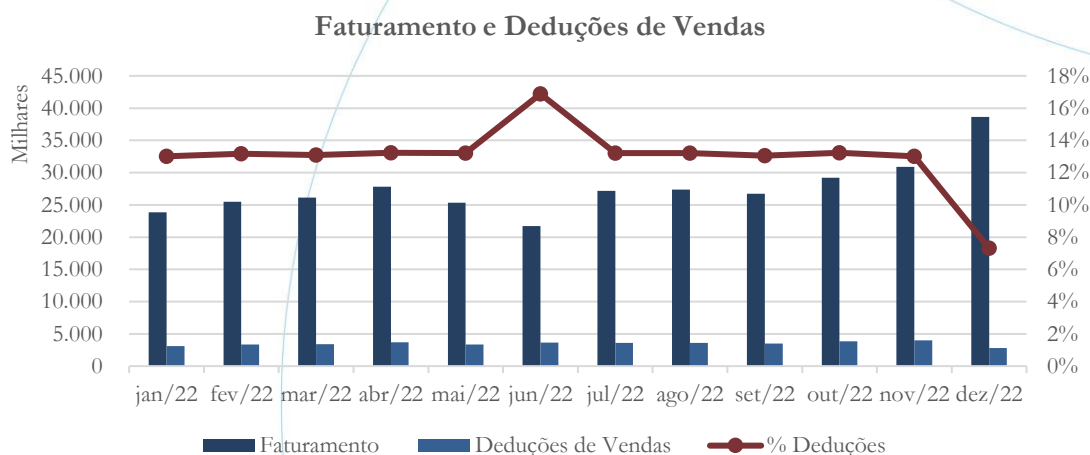
No mês de dezembro/2022, a esfera federal representou 42,22% do passivo tributário da recuperanda.

## 5.2. Demonstração do Resultado do Exercício

A Demonstração do Resultado do Exercício (DRE), como relatório contábil é confeccionada junto com o Balanço Patrimonial e oferece uma síntese econômica das atividades operacionais e não operacionais permitindo visualizar assim se a empresa está gerando lucro ou prejuízo, em um determinado período.

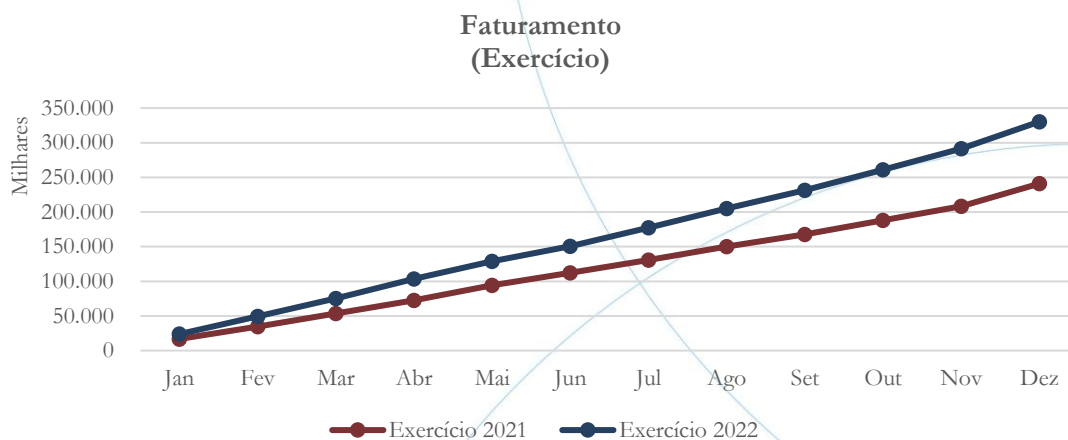
### 5.2.1. Faturamento e Deduções de Vendas

Gráfico 14



O faturamento apresentou aumento de 25,10% no mês de dezembro/2022, quando comparado ao mês anterior, enquanto as deduções de vendas registraram diminuição de 29,68% no mesmo período em análise.

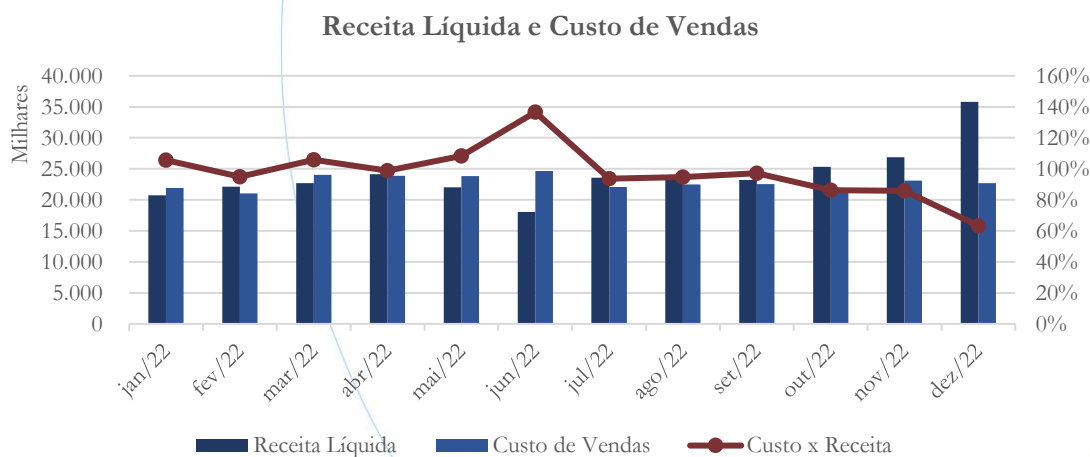
Gráfico 15



No exercício 2022, entre os meses de janeiro e dezembro, o faturamento foi 37,10% acima do mesmo período referente ao exercício de 2021.

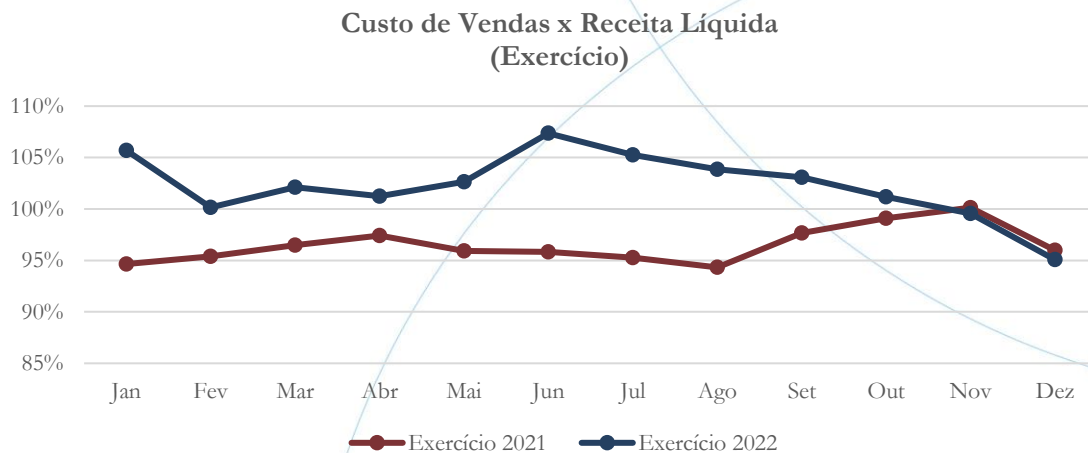
### 5.2.2. Receita Líquida e Custo de Vendas

Gráfico 16



A receita líquida apresentou aumento de 33,29% entre os meses de novembro/2022 e dezembro/2022, enquanto o custo de vendas registrou diminuição de 1,68% no mesmo período, sendo este equivalente a 63,37% da receita auferida no mês.

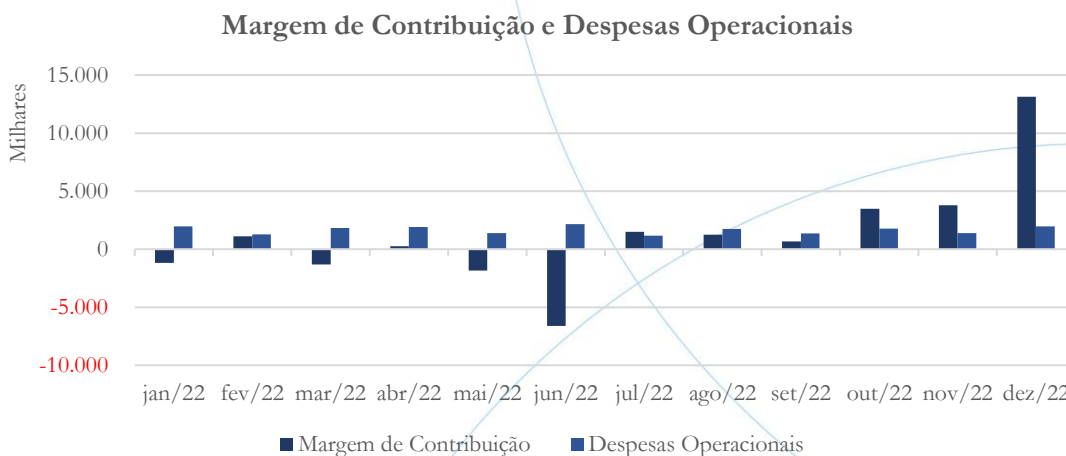
Gráfico 17



A Provac, que apresentou o custo de vendas acima da receita líquida entre os meses de janeiro e outubro de 2022, reverteu o quadro, encerrando o resultado com custo representando 95,07% da receita auferida no exercício 2022.

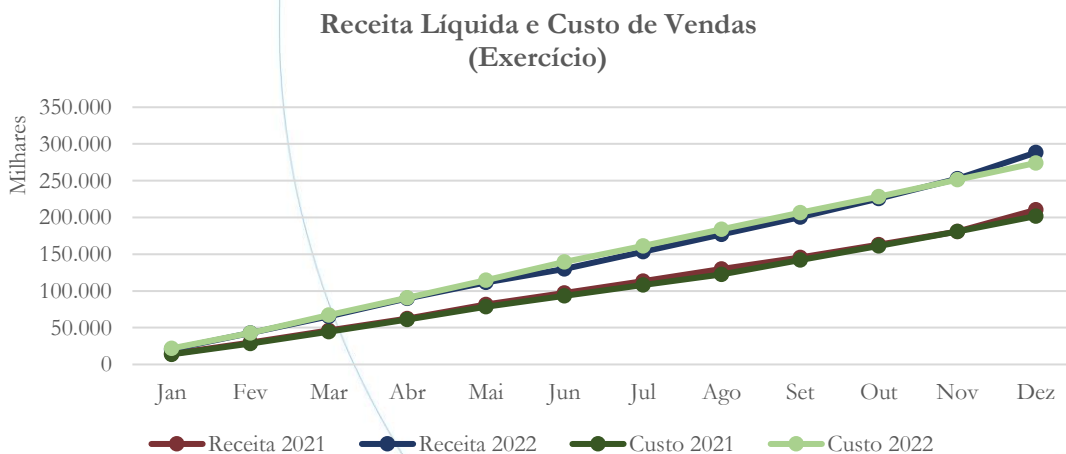
### 5.2.3. Margem de Contribuição e Despesas Operacionais

Gráfico 18



O aumento do faturamento, aliado a diminuição do custo de vendas, permitiu forte elevação da margem de contribuição, que variou de R\$ 3,8 milhões novembro/2022 para R\$ 13,2 milhões no mês de dezembro/2022 (246,5%), enquanto as despesas operacionais registraram aumento de 43,76% no mesmo período.

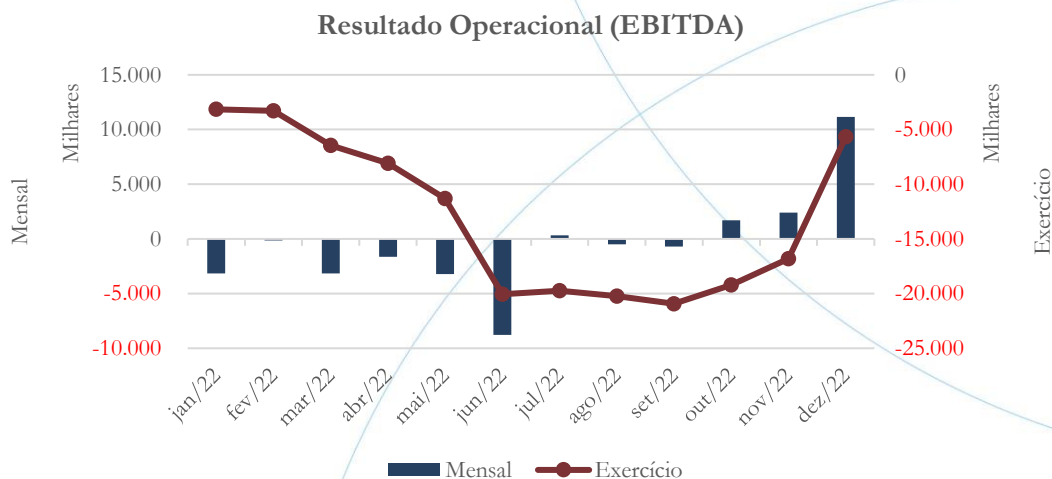
Gráfico 19



Considerando o período de janeiro a dezembro de 2022, a margem de contribuição apresenta valor de R\$ 14,2 milhão ante as despesas operacionais de R\$ 19,9 milhões.

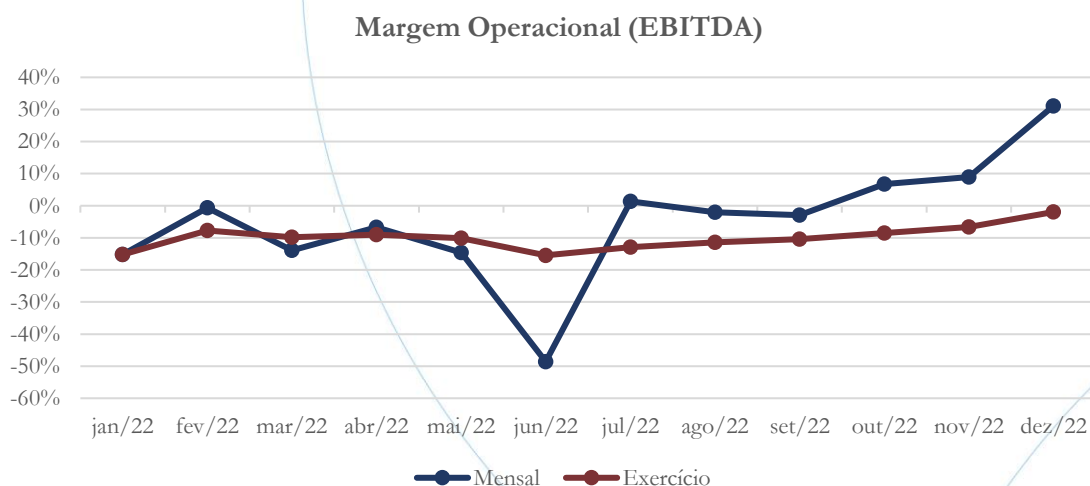
### 5.2.4. Resultado Operacional

Gráfico 20



No mês de dezembro/2022, a Provac apresentou resultado operacional de R\$ 11,1 milhões, encerrando assim o exercício com prejuízo operacional de R\$ 5,7 milhões.

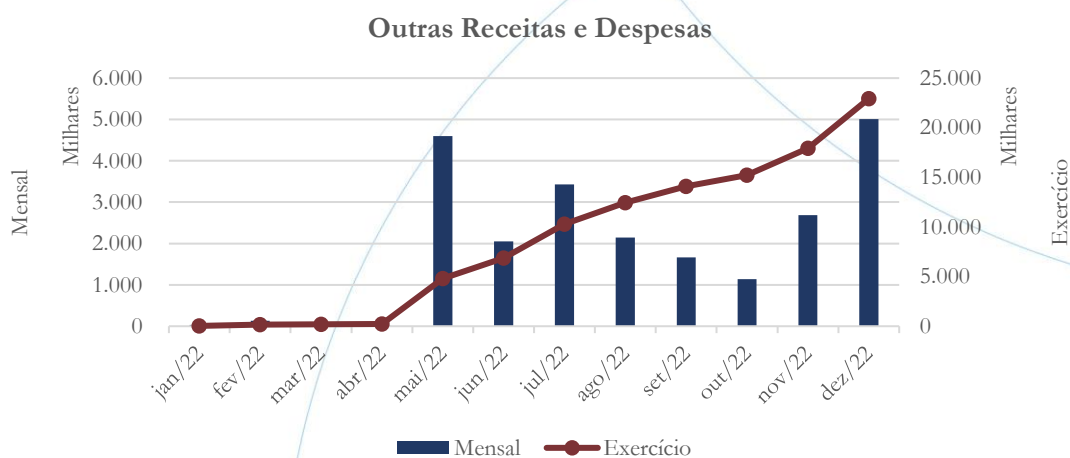
Gráfico 21



A margem operacional, no mês de dezembro/2022, apresentou índice de 31,12%, enquanto no exercício 2022 este foi negativo em 1,96%.

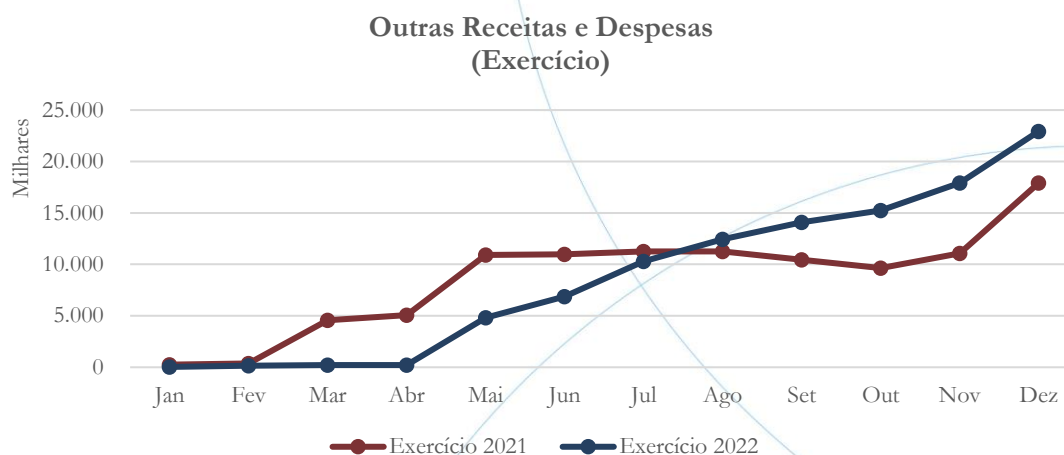
### 5.2.5. Outros Resultados Operacionais e Não Operacionais

Gráfico 22



A Provac registrou receita não-operacionais no exercício 2022 cujo saldo foi de R\$ 22,9 milhões.

Gráfico 23



Comparando o período de janeiro a dezembro, o resultado não operacional em 2022 superou o auferido em 2021, conforme o gráfico acima.

Solicitamos à recuperanda que demonstre através dos livros Razão e Diário a contabilização do valor demonstrado (R\$ 5.167.569,06) na documentação disponibilizada.

A documentação solicitada foi encaminhada. No entanto e, de acordo com o Pronunciamento Técnico CPC 25, item 31, tais valores não devem ser reconhecidos nas demonstrações contábeis, haja vista que o mesmo pronunciamento em seus itens 89 e 90, disponibiliza detalhes a respeito da divulgação do ativo contingente, conforme recorte abaixo:

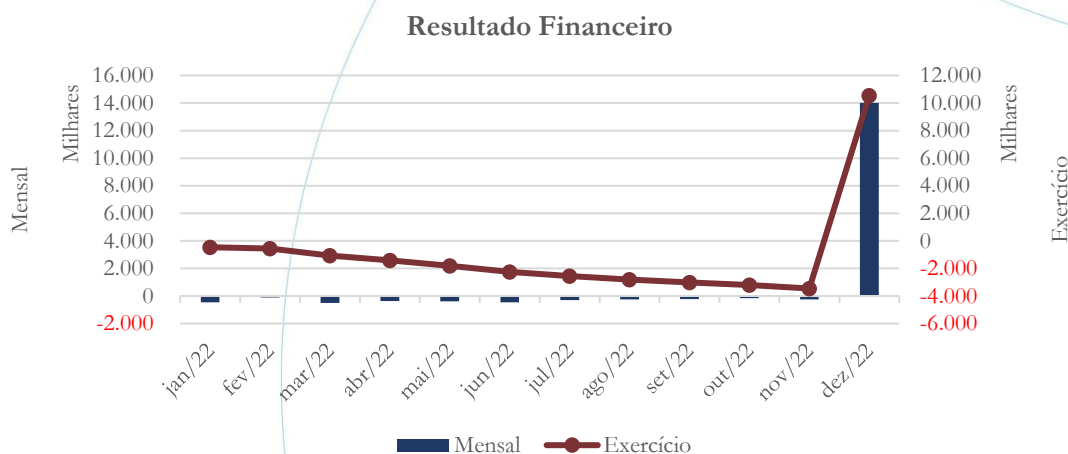
*89. Quando for provável a entrada de benefícios econômicos, a entidade deve divulgar breve descrição da natureza dos ativos contingentes na data do balanço e, quando praticável, uma estimativa dos seus efeitos financeiros, mensurada usando os princípios estabelecidos para as provisões nos itens 36 a 52.*

90. É importante que as divulgações de ativos contingentes evitem dar indicações indevidas da probabilidade de surgirem ganhos.

Dessa forma e, com o exposto, esta administradora entende que a contabilização efetuada não está em acordo com o recomendado pelo Comitê de Pronunciamentos Contábeis e esta auxiliar técnica do juízo já está compelindo as recuperandas a promoverem a recomendada adequação.

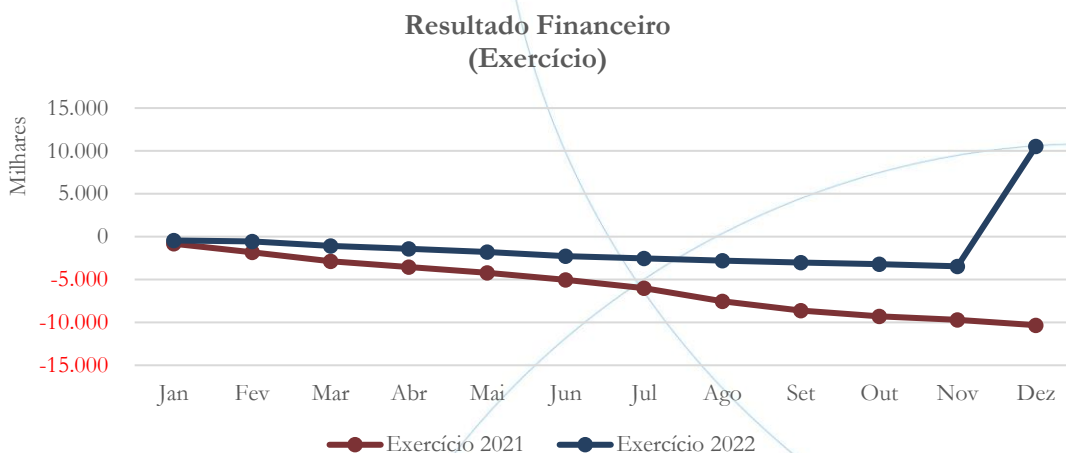
### 5.2.6. Resultado Financeiro

Gráfico 24



No mês de dezembro/2022, a Provac apresentou resultado financeiro positivo, cujo saldo foi no valor de R\$ 14 milhões, decorrente do reconhecimento do deságio do Plano de Recuperação Judicial, no valor de R\$ 17,7 milhões, acumulando, dessa forma, receita financeira de R\$ 10,6 milhões no exercício 2022.

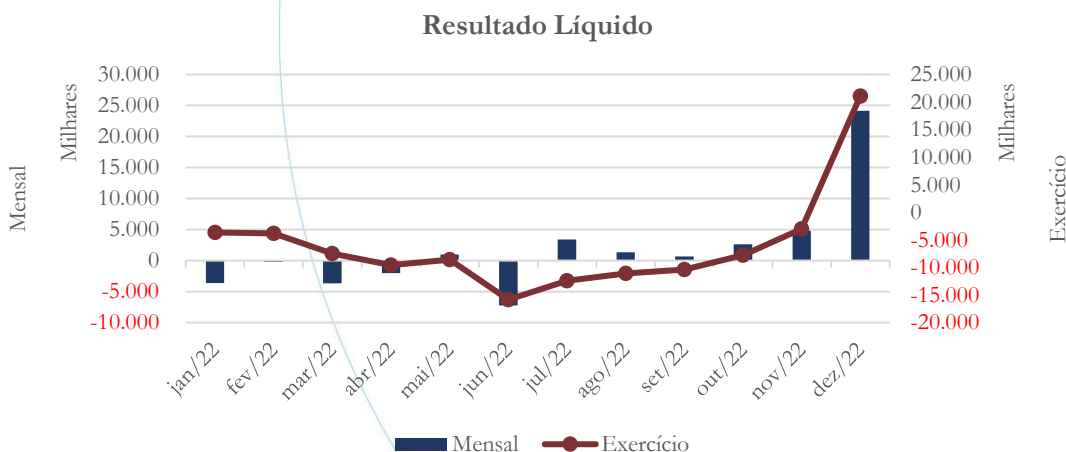
Gráfico 25



O gráfico acima demonstra a reversão das despesas financeiras no exercício 2022 devido ao reconhecimento do deságio do Plano de Recuperação Judicial.

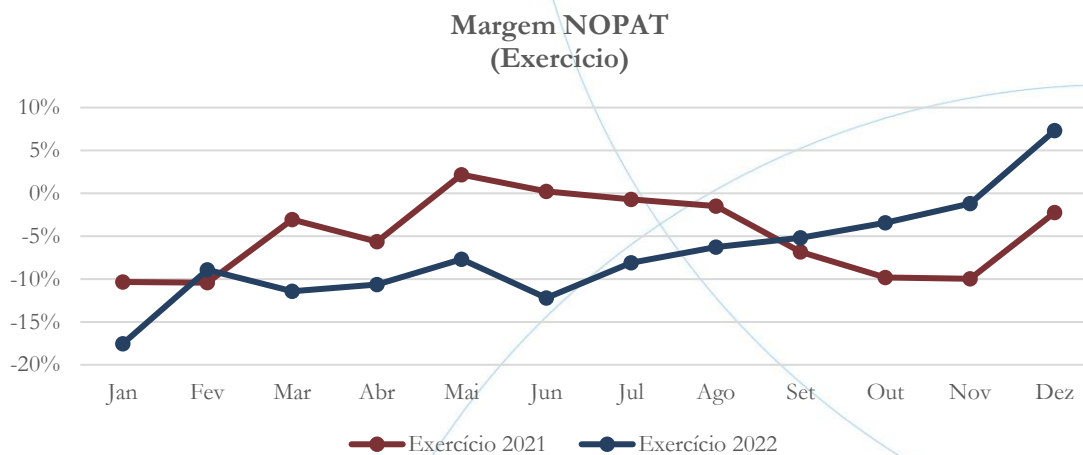
### 5.2.7. Resultado Líquido

Gráfico 26



Beneficiada pelo lucro não-operacional e receitas financeiras, a Provac reverteu seu resultado líquido, demonstrando lucro líquido de R\$ 21,1 milhões no exercício 2022.

Gráfico 27



Comparando o período de janeiro a dezembro, a margem NOPAT apresentava em 2021 saldo negativo de 2,22%, o qual passou para 7,32% em 2022.

### 5.3. Índices e Indicadores

Os índices e indicadores são resultados obtidos através da análise contábil da empresa, os quais fornecem informações relevantes a respeito das operações realizadas possibilitando uma melhor avaliação, via fórmulas matemáticas, na averiguação das demonstrações financeiras.

Cabe mencionar que, embora possa ser utilizado como parâmetro, os índices de liquidez apresentam várias críticas, dentre as quais podemos citar as diferenças temporais.

Segundo Martins<sup>7</sup>:

*Os prazos de realização dos itens do ativo e do passivo circulantes são diferentes, podendo haver itens vencendo no mês janeiro ou dezembro do próximo ano. Os passivos operacionais, como fornecedores, salários a pagar, impostos a recolher, normalmente vencem no curtíssimo prazo, enquanto os financiamentos e empréstimos, por exemplo, podem vencer no final do período. Mas todos recebem o mesmo tratamento na hora de calcular o indicador, como utilizado normalmente. Por exemplo, o balanço é de fim de dezembro e as contas a receber deverão ser recebidas durante o primeiro quadrimestre do ano seguinte, só que os estoques todos que estão no balanço demorarão 150 dias para serem vendidos, e mais 90 dias para serem recebidos; ou seja, só se transformarão em dinheiro, tudo correndo bem, até final de agosto próximo. E se todo o passivo circulante for exigível até maio, e for bem maior do que as contas a receber e as disponibilidades existentes em dezembro? Por isso a possibilidade de, com base em informações sobre prazos, retrabalhar-se o indicador com ponderações relativas a esses prazos.*

### 5.3.1. Liquidez Corrente

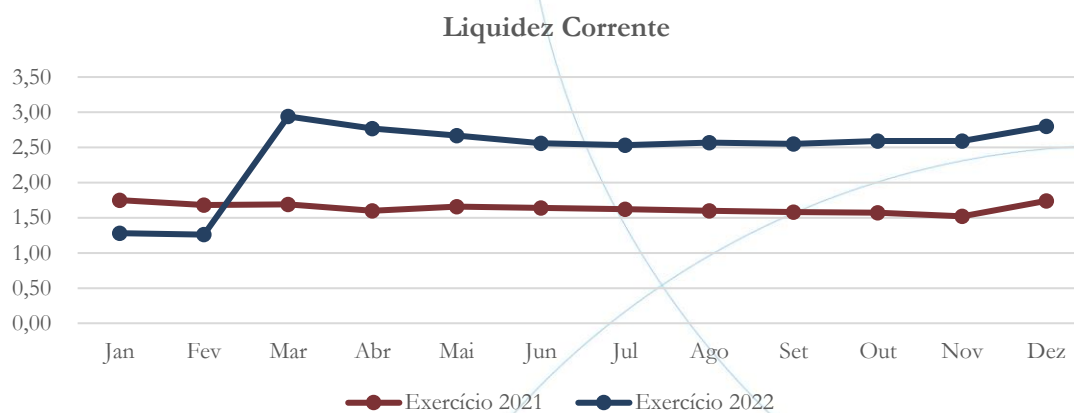
A liquidez corrente<sup>8</sup> – obtida através da razão entre o ativo circulante e o passivo circulante – tem como objetivo demonstrar se a empresa está cumprindo com as obrigações imediatas, ou seja, àquelas de curto prazo.

---

<sup>7</sup> Martins et al. (2020). *Análise avançada das demonstrações contábeis*, 3ª ed. Rio de Janeiro: Atlas; cap.9, p. 160-161.

<sup>8</sup> Quanto maior for o índice encontrado, melhor é a situação de liquidez da empresa.

Gráfico 28



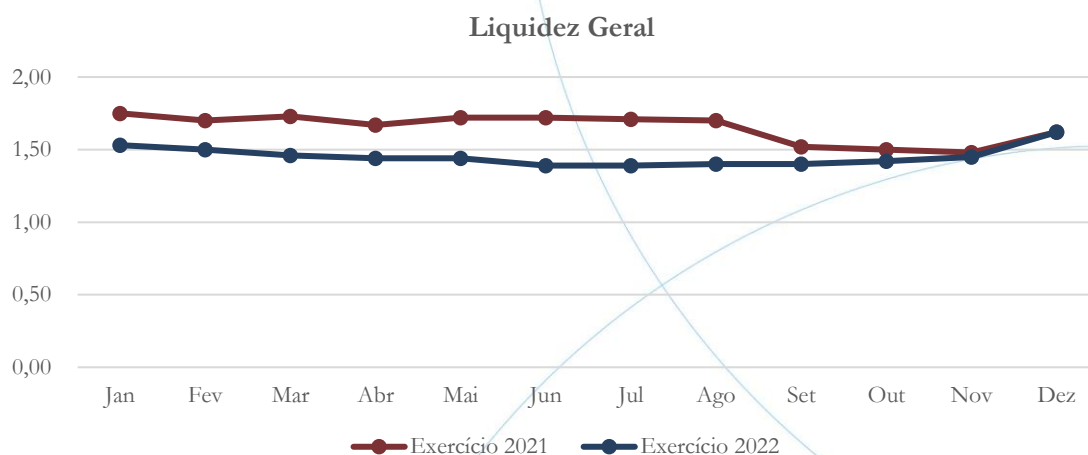
No mês de dezembro/2022, a recuperanda demonstrou possuir R\$ 2,80 para cada R\$ 1,00 de dívida adquirida a curto prazo, demonstrando melhor situação quando comparada a dezembro/2021 quando o índice foi de R\$ 1,74.

### 5.3.2. Liquidez Geral

Objetiva comparar a capacidade da empresa a curto e a longo prazo<sup>9</sup>. Neste sentido, quando o resultado deste for menor que 1, em tese, a empresa estaria com problemas financeiros e, conseqüentemente, apresentaria dificuldades em cumprir suas obrigações.

<sup>9</sup> Calcula-se a liquidez geral através da soma do ativo circulante e realizável a longo prazo dividido pela soma do passivo circulante e não circulante.

Gráfico 29

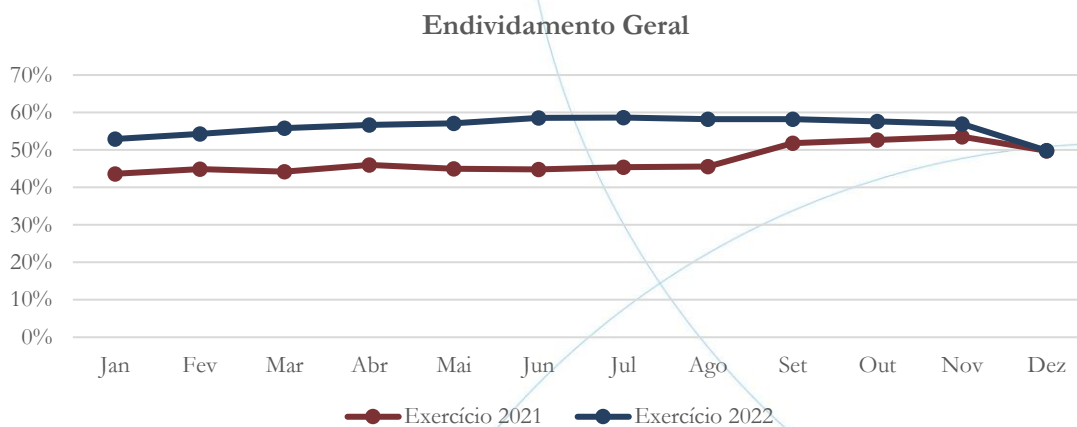


No mês de dezembro/2022, considerando os direitos e obrigações a curto e a longo prazo, a recuperanda demonstrou possuir R\$ 1,62 para cada R\$ 1,00 de dívida adquirida, sendo este o mesmo índice de dezembro/2021.

### 5.3.3. Endividamento

O objetivo deste índice é verificar o percentual de capital de terceiros que a empresa utiliza naquele período em análise. Neste sentido, quanto mais elevado for o índice, maior o grau de endividamento no andamento de suas atividades.

Gráfico 30

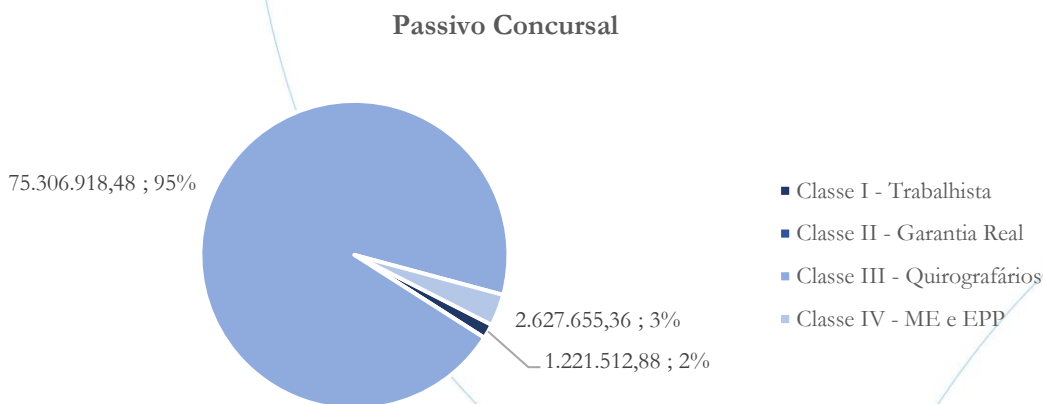


O endividamento geral da empresa, no mês de dezembro/2022 foi semelhante (50%) ao registrado em dezembro/2021.

#### 5.4. Passivo Concursal

Conforme Quadro Geral de Credores (QGC) atualizado em 18/10/2022, o passivo sujeito aos efeitos da recuperação da Provac possui a seguinte composição:

Gráfico 31





Com valor total de R\$ 79,8 milhões, o passivo concursal da Provac encontra-se detalhado na tabela abaixo:

Classes de Credores	Qtd. De Credores	Valor do Crédito	Reserva de Crédito	Total da Classe	Participação
Classe I - Trabalhista	143	1.221.512,88	704.273,80	1.925.786,68	2,41%
Classe II - Garantia Real	0	0,00	0,00	0,00	0,00%
Classe III - Quirografários	239	75.306.918,48	0,00	75.306.918,48	94,30%
Classe IV - ME e EPP	219	2.627.655,36	0,00	2.627.655,36	3,29%
<b>Totais:</b>	<b>601</b>	<b>79.156.086,72</b>	<b>704.273,80</b>	<b>79.860.360,52</b>	<b>100,00%</b>

A Classe I detém 2,42% do passivo total, enquanto a Classe III representa 94,3% dos créditos. A Classe IV representa 3,29% do total. Vale ainda observar que a recuperanda não listou créditos na Classe II, credores que possuem garantia real.

#### **5.5. Análise e considerações finais**

A Provac encerrou o exercício 2022 com prejuízo operacional no valor de R\$ 5,7 milhões. No entanto, cabe ressaltar que no quarto trimestre, a operação passou a ser lucrativa.

No que diz respeito ao resultado líquido, a recuperanda demonstrou lucro líquido de R\$ 21,1 milhões no exercício de 2022, o qual foi beneficiado pelo reconhecimento do deságio do Plano de Recuperação Judicial, mesmo não estando ainda aprovado.

### **6. Pro Tempore: informações econômicas e contábeis**

Nesse tópico serão analisados os documentos contábeis da Pro Tempore Multisserviços Ltda. referente aos últimos doze meses.

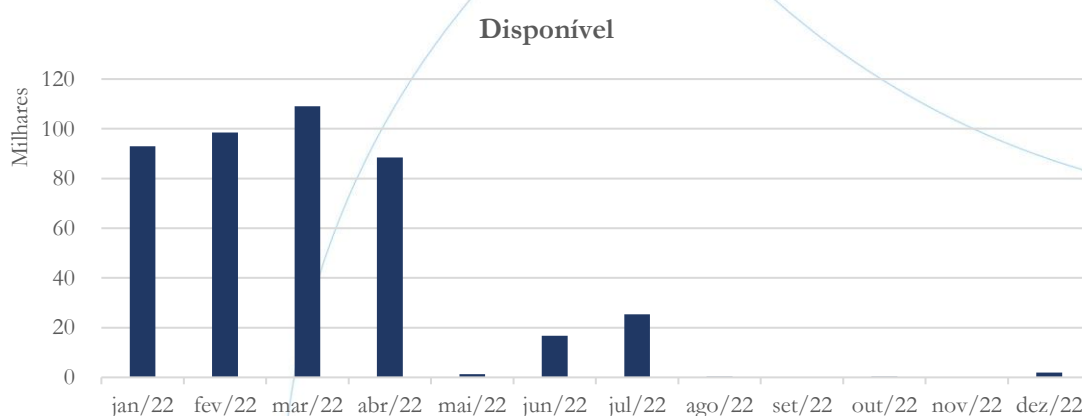


## 6.1. Balanço Patrimonial

O Balanço Patrimonial, como demonstração contábil, tem por objetivo evidenciar de forma qualitativa e quantitativamente – em uma determinada data – a posição patrimonial e financeira da empresa.

### 6.1.1. Disponível

Gráfico 32

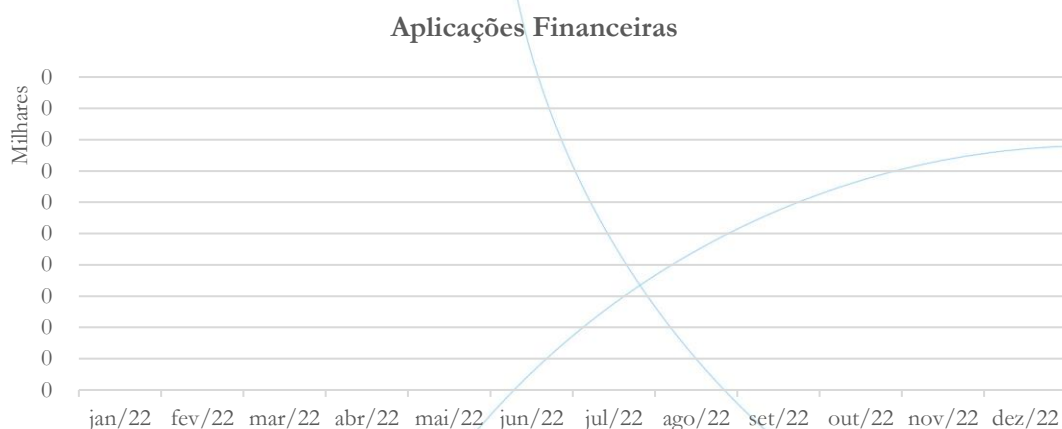


O disponível da Pro Tempore passou de R\$ 156 em novembro/2022 para R\$ 1.936 no mês de dezembro/2022.

### 6.1.2. Aplicações Financeiras



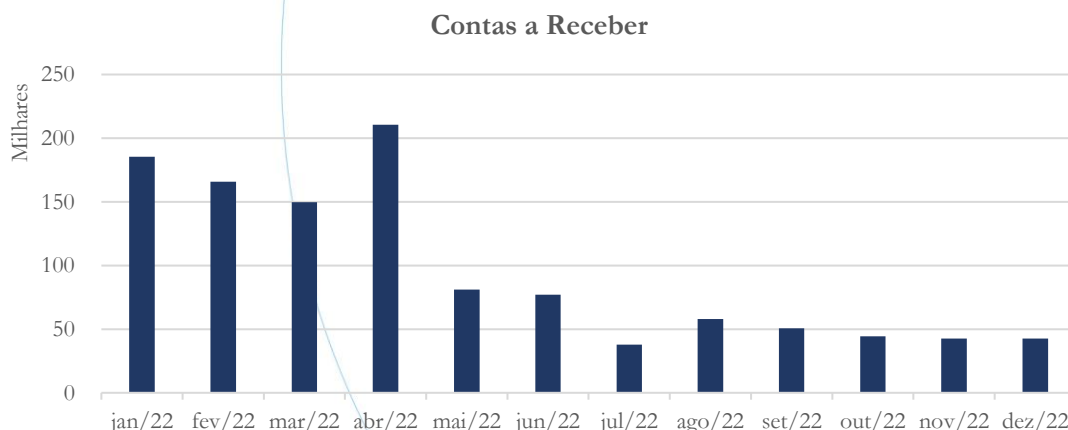
Gráfico 33



A Pro Tempore não apresenta saldo na conta aplicações financeiras a curto prazo em seu Balanço Patrimonial.

### 6.1.3. Contas a Receber

Gráfico 34

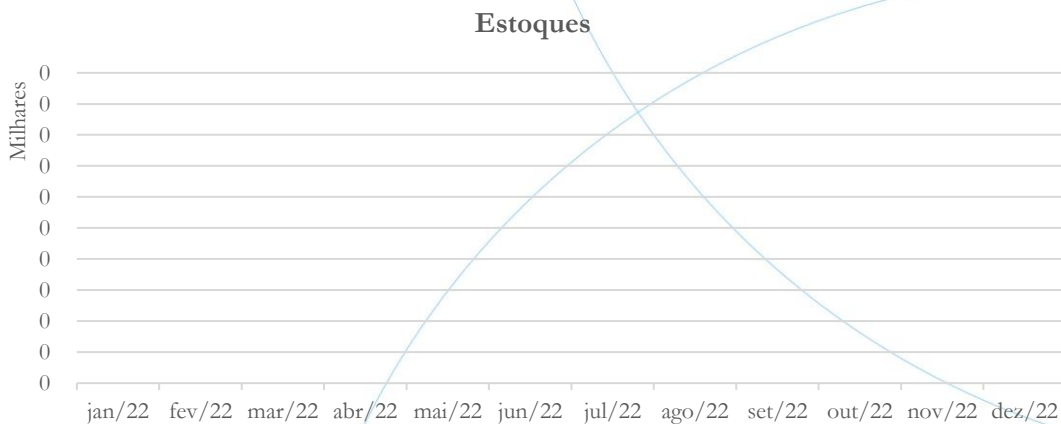


O contas a receber não apresentou alteração no mês de dezembro/2022, quando comparado ao mês anterior.



### 6.1.4. Estoques

Gráfico 35



A Pro Tempore não apresenta saldo de estoques em seu Balanço Patrimonial.

### 6.1.5. Investimentos

Gráfico 36



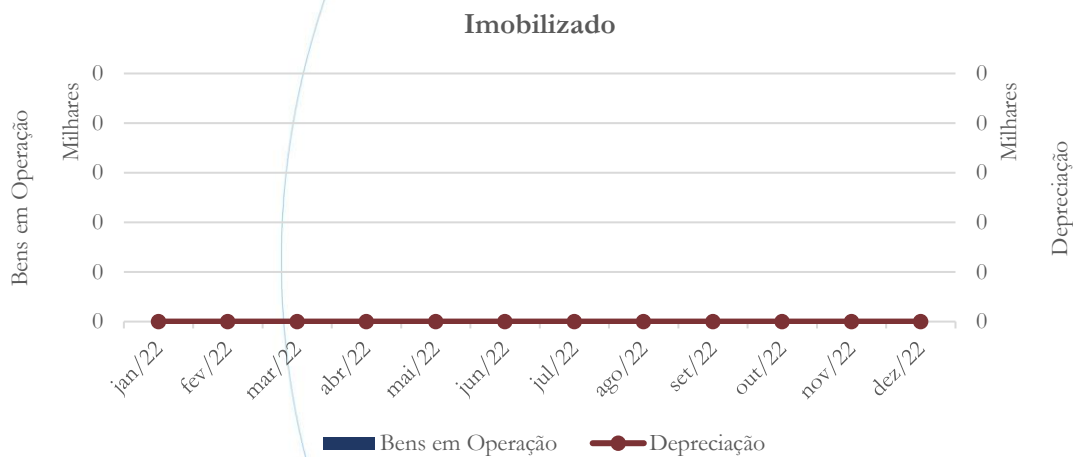
A Pro Tempore não registra investimentos em seu Balanço Patrimonial.

### 6.1.6. Imobilizado

A lei 11.101/05 – que regula a recuperação judicial, a extrajudicial e a falência do empresário e da sociedade empresária – em seu art. 66, aponta que:

*Após a distribuição do pedido de recuperação judicial, o devedor não poderá alienar ou onerar bens ou direitos de seu ativo permanente, salvo evidente utilidade reconhecida pelo juiz, depois de ouvido o Comitê, com exceção daqueles previamente relacionados no plano de recuperação judicial.*

Gráfico 37

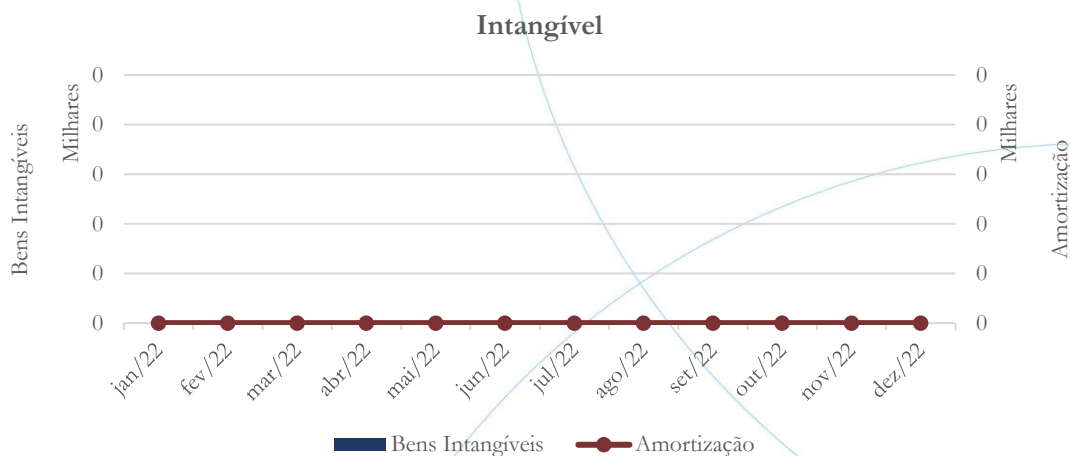


A Pro Tempore não registra saldo de imobilizado em seu Balanço Patrimonial.

### 6.1.7. Intangível



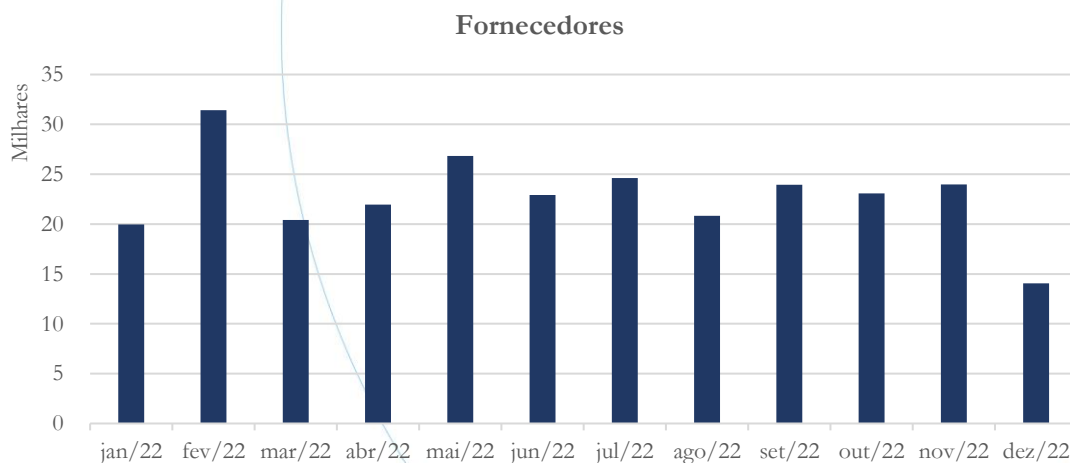
Gráfico 38



A Pro Tempore não registra saldo referente a bens intangíveis em seu Balanço Patrimonial.

**6.1.8. Fornecedores**

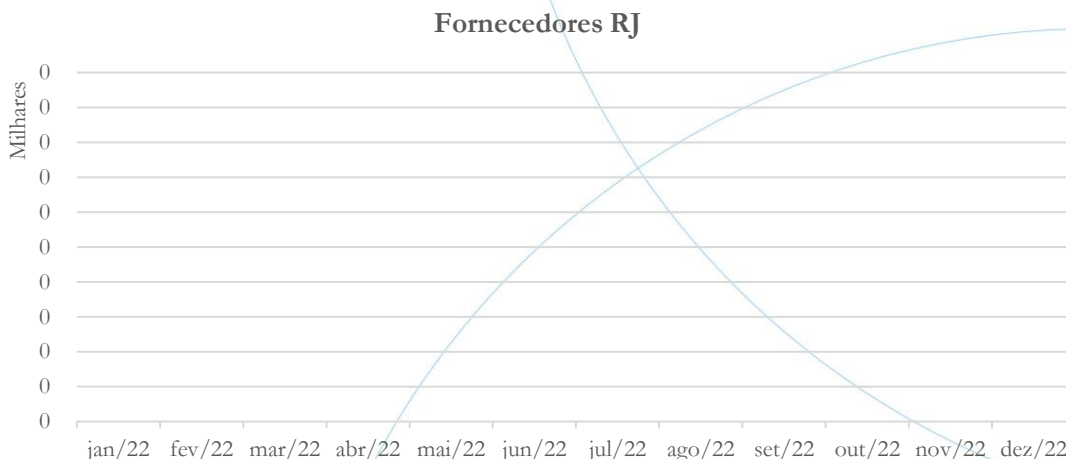
Gráfico 39



No mês de dezembro/2022, a conta fornecedores registrou diminuição de 41,39%, quando comparada ao mês anterior.

### 6.1.9. Fornecedores sujeitos à Recuperação Judicial

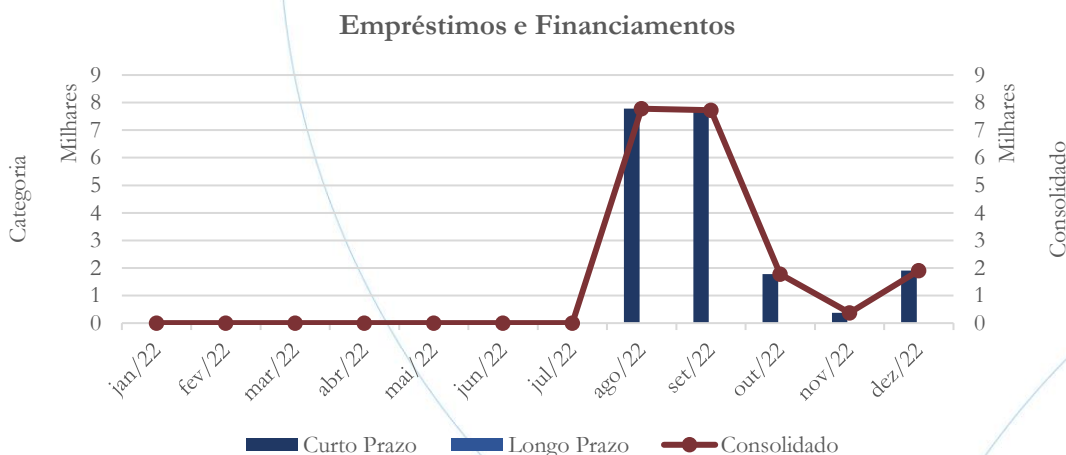
Gráfico 40



A Pro Tempore não registrou saldo de fornecedores sujeito aos efeitos da Recuperação em seu Balanço Patrimonial.

### 6.1.10. Empréstimos e Financiamentos

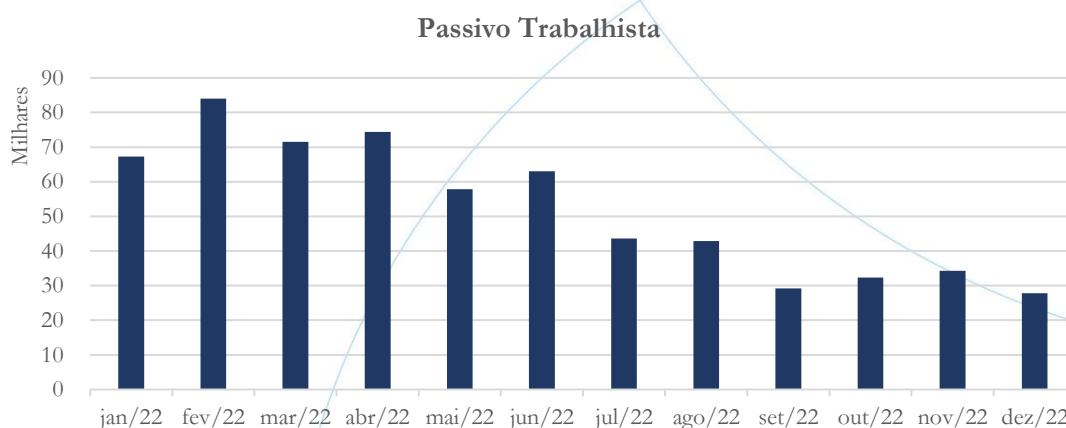
Gráfico 41



O saldo da conta empréstimos e financiamentos passou de R\$ 373 no mês de novembro/2022 para R\$ 1.909 em dezembro/2022.

### 6.1.11. Passivo Trabalhista

Gráfico 42



O passivo trabalhista apresentou diminuição de 18,94% em dezembro/2022 quando comparado ao mês anterior.

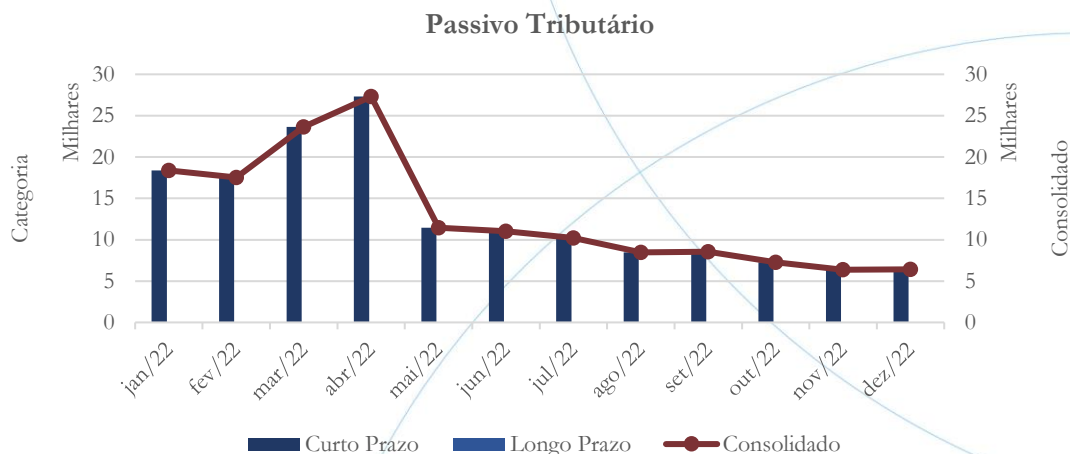
A tabela abaixo apresenta a composição do passivo trabalhista da Pro Tempore:

Pro Tempore Passivo Trabalhista	jul/22	ago/22	set/22	out/22	nov/22	dez/22
FGTS	1.137	1.246	600	460	601	581
INSS	9.006	8.692	6.272	7.509	7.836	4.095
IRRF	2.517	2.349	2.371	1.585	1.575	1.575
Outros-I	329	352	352	352	352	352
Rescisões	0	9.566	0	0	0	0
Salários	10.198	12.051	10.614	11.998	12.067	12.095
Provisões	20.394	8.602	9.001	10.427	11.838	9.079
<b>Total:</b>	<b>43.581,05</b>	<b>42.858,41</b>	<b>29.209,86</b>	<b>32.331,64</b>	<b>34.269,55</b>	<b>27.777,32</b>

No mês de dezembro/2022, a categoria salário representou 43,54% do passivo trabalhista da recuperanda.

### 6.1.12. Passivo Tributário

Gráfico 43



No mês de dezembro/2022, o passivo tributário consolidado registrou aumento de 0,62% quando comparado ao mês anterior.

A tabela abaixo apresenta a composição do passivo tributário por esfera fazendária:

Pro - Tempore Esfera Fazendária	jul/22	ago/22	set/22	out/22	nov/22	dez/22
Municipal	0	0	0	0	0	0
Estadual	0	0	0	0	0	0
Federal	9.958	8.457	8.320	6.864	6.139	6.178
Previdenciário	0	0	0	0	0	0
Outros	0	0	0	0	0	0
<b>Total:</b>	<b>9.958</b>	<b>8.457</b>	<b>8.320</b>	<b>6.864</b>	<b>6.139</b>	<b>6.178</b>

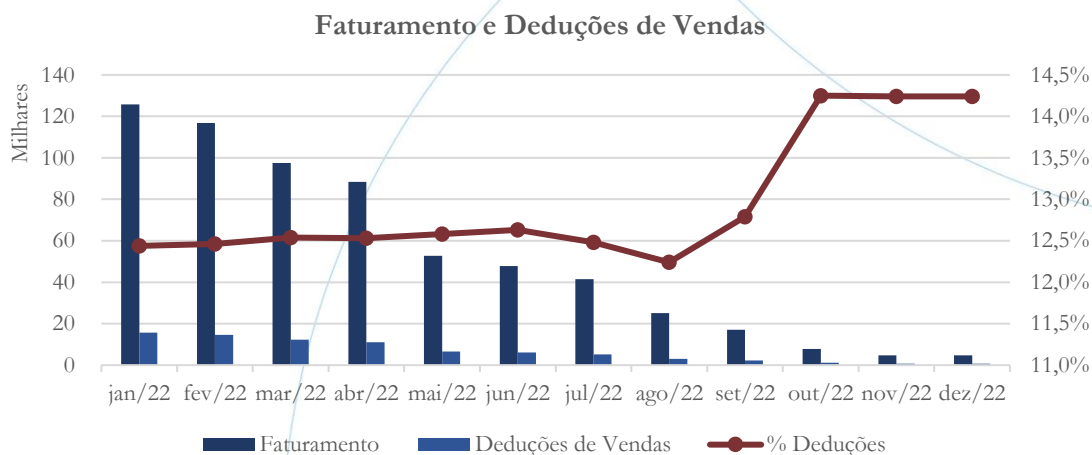
A esfera federal representou 100% do passivo tributário total.

### 6.2. Demonstração do Resultado do Exercício

A Demonstração do Resultado do Exercício (DRE), como relatório contábil é confeccionada junto com o Balanço Patrimonial e oferece uma síntese econômica das atividades operacionais e não operacionais permitindo visualizar assim se a empresa está gerando lucro ou prejuízo, em um determinado período.

### 6.2.1. Faturamento e Deduções de Vendas

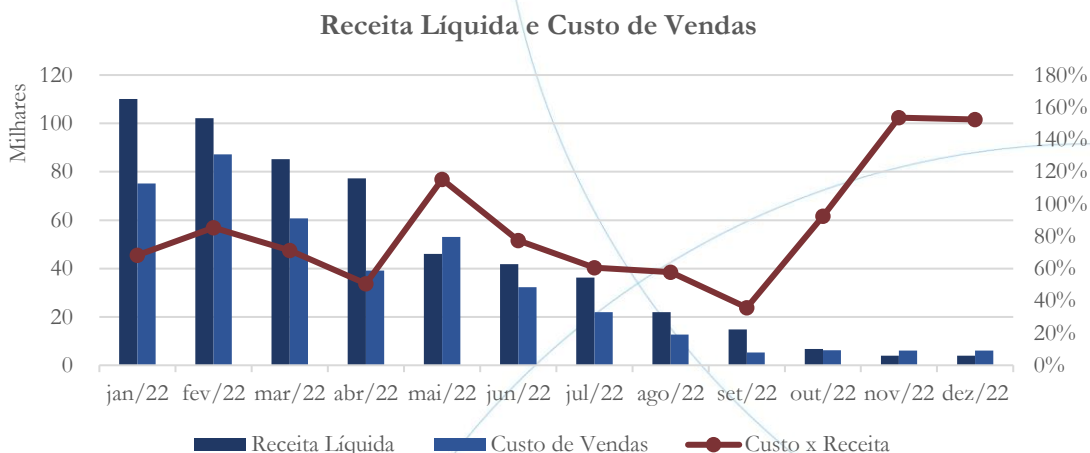
Gráfico 44



O faturamento manteve-se com saldo no valor de R\$ 4.659 no mês de dezembro/2022, assim como as deduções de vendas cujo saldo foi de R\$ 664.

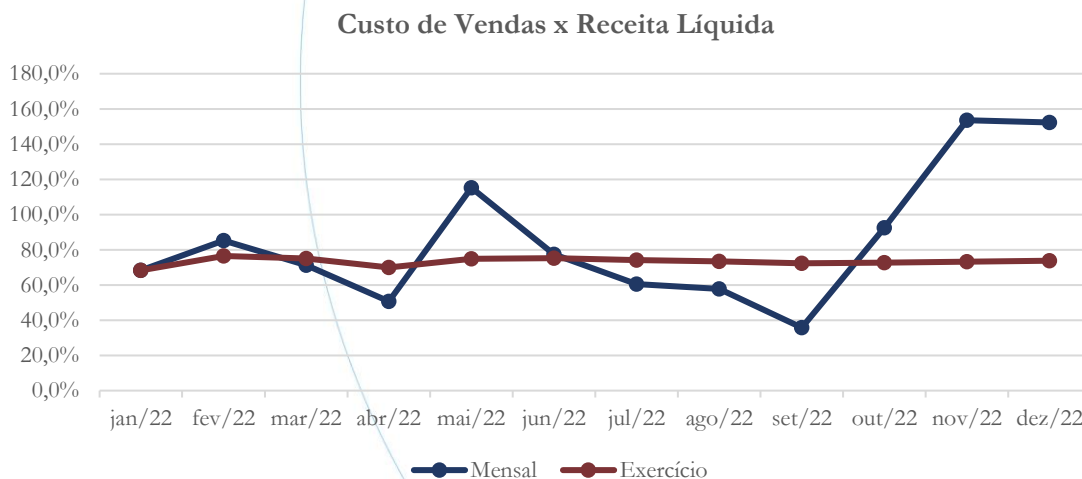
### 6.2.2. Receita Líquida e Custo de Vendas

Gráfico 45



A receita líquida também manteve seu saldo estável em R\$ 3.995 no mês de dezembro/2022, enquanto o custo de vendas apresentou diminuição de 0,76%, cujo saldo foi no valor de R\$ 6.088.

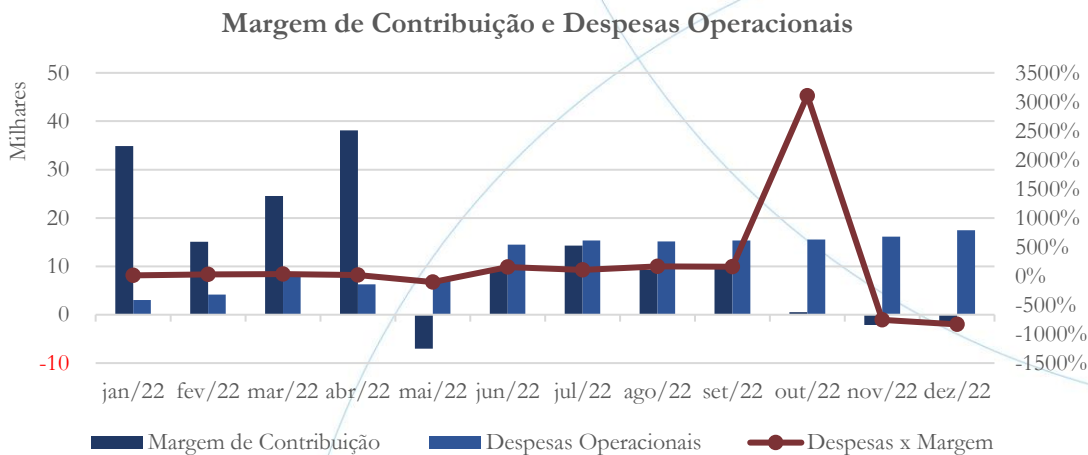
Gráfico 46



O custo de vendas representou 152,40% da receita líquida no mês de dezembro/2022, enquanto no exercício este foi de 73,77%.

### 6.2.3. Margem de Contribuição e Despesas Operacionais

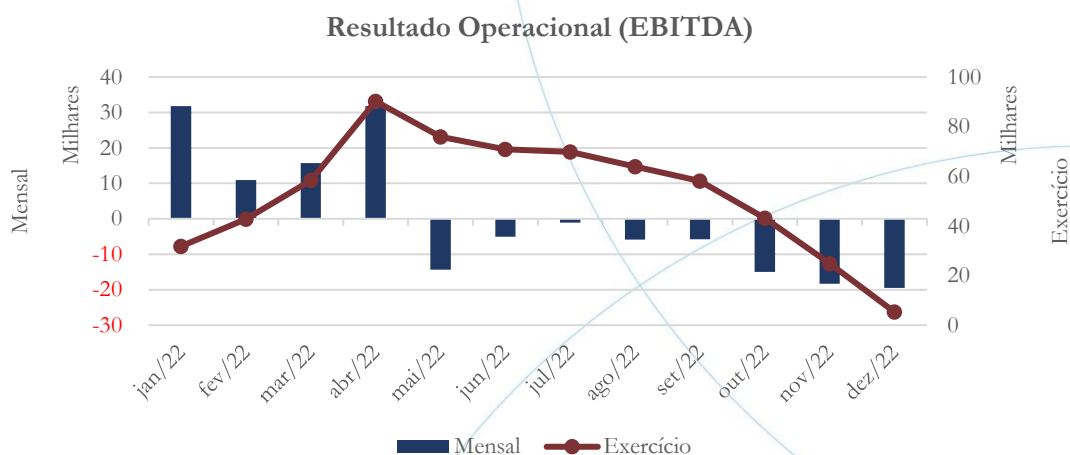
Gráfico 47



Embora tenha apresentado melhora de 2,19% no mês de dezembro/2022 quando comparado ao mês anterior, a margem de contribuição manteve-se negativa. As despesas operacionais, por sua vez, registraram aumento de 8,05%, quando efetuada a mesma comparação.

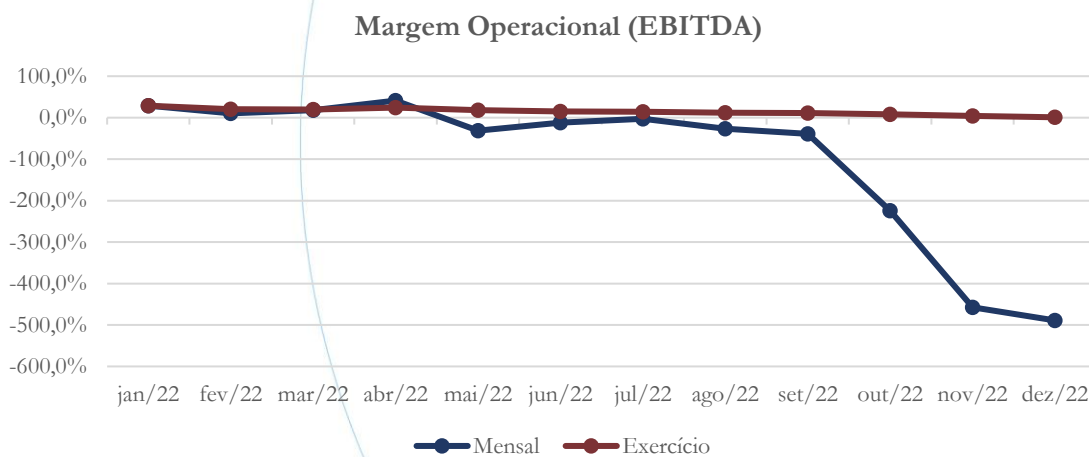
### 6.2.4. Resultado Operacional

Gráfico 48



A Pro Tempore registra prejuízo operacional desde o mês de maio/2022, encerrando o exercício 2022 com lucro operacional no valor de R\$ 5.272.

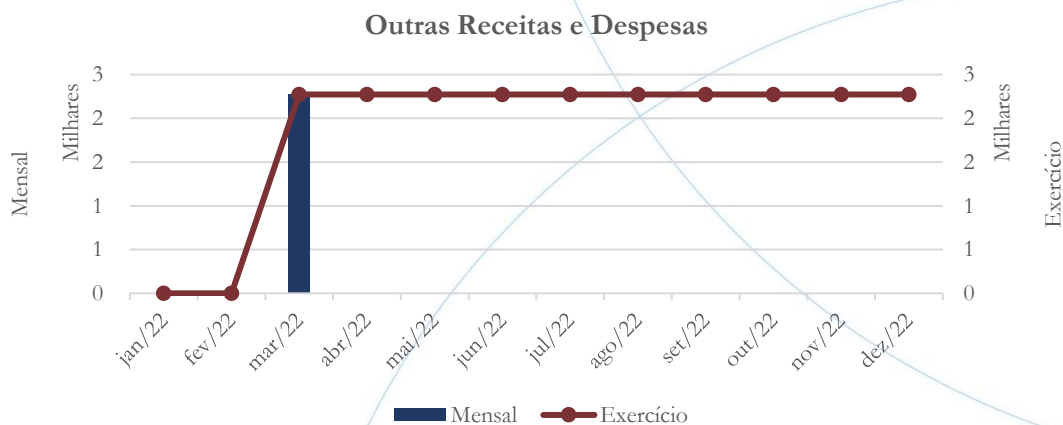
Gráfico 49



O retorno operacional no mês de dezembro/2022 foi negativo em 489%, enquanto o obtido no encerramento do exercício 2022 foi de 0,96%.

### 6.2.5. Outros Resultados Operacionais e Não Operacionais

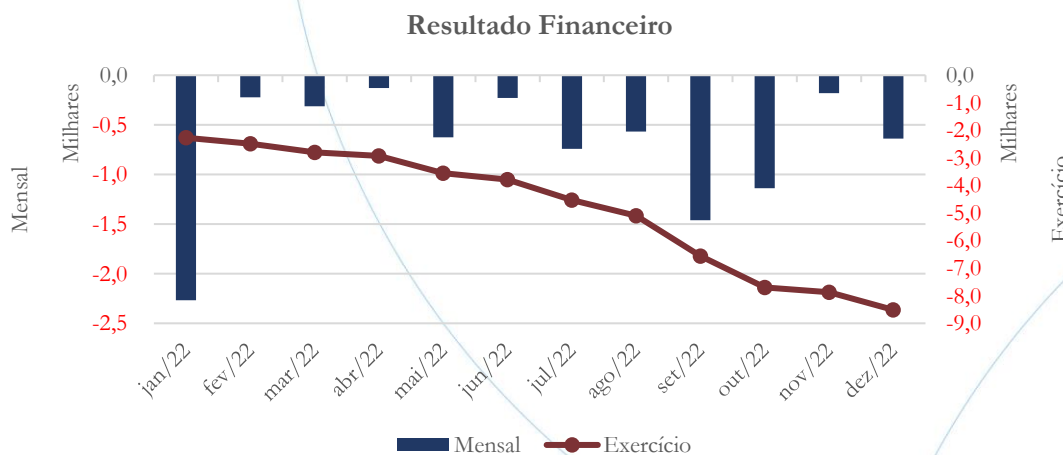
Gráfico 50



A recuperanda não registrou movimentação na categoria outras receitas e despesas no período de maio/2022 a dezembro/2022, mantendo saldo acumulado no valor de R\$ 2,3 mil no exercício corrente.

### 6.2.6. Resultado Financeiro

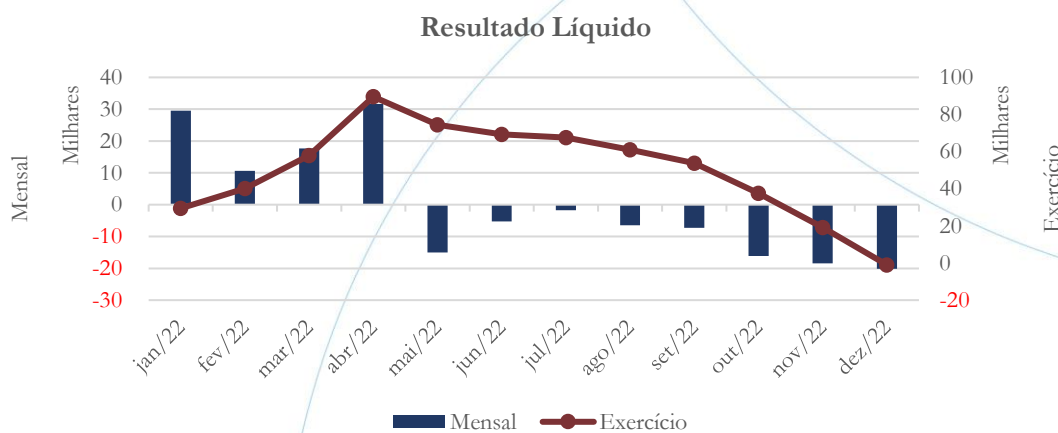
Gráfico 51



A Pro Tempore registrou despesas financeiras no valor de R\$ 8,5 mil entre os meses de janeiro/2022 a dezembro/2022.

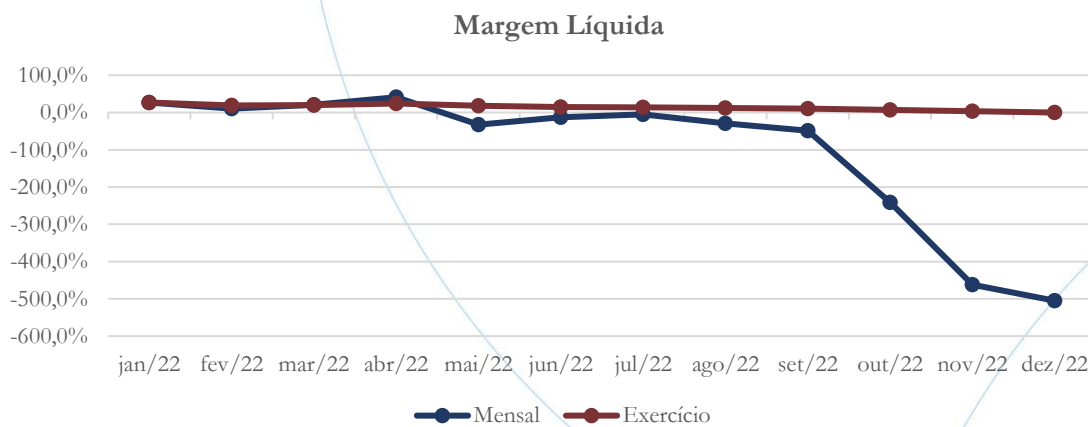
### 6.2.7. Resultado Líquido

Gráfico 52



A sequência de prejuízo líquido manteve-se no mês de dezembro/2022, fazendo com que a recuperanda apresentasse prejuízo no exercício 2022.

Gráfico 53



O retorno líquido apresentado pela recuperanda no exercício 2022 foi negativo em 0,18%.

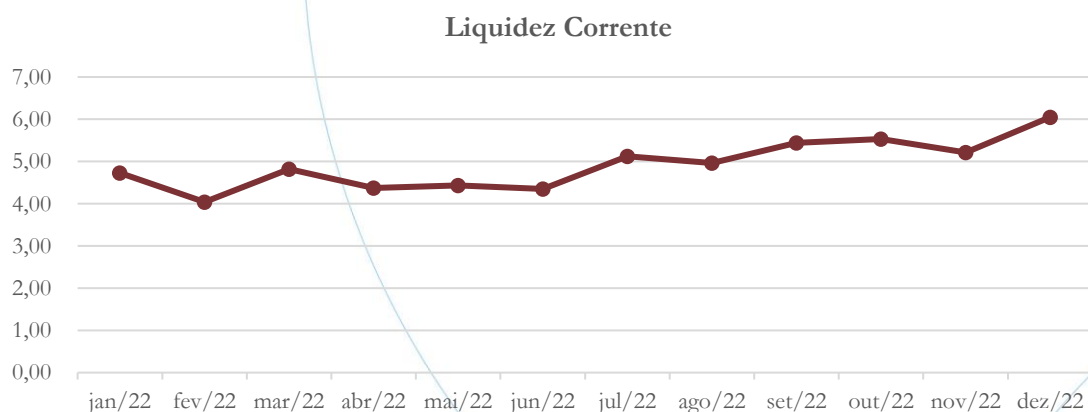
### 6.3. Índices e Indicadores

Os índices e indicadores são resultados obtidos através da análise contábil da empresa, os quais fornecem informações relevantes a respeito das operações realizadas possibilitando uma melhor avaliação, via fórmulas matemáticas, na averiguação das demonstrações financeiras.

#### 6.3.1. Liquidez Corrente

A liquidez corrente<sup>10</sup> – obtida através da razão entre o ativo circulante e o passivo circulante – tem como objetivo demonstrar se a empresa está cumprindo com as obrigações imediatas, ou seja, àquelas de curto prazo.

Gráfico 54



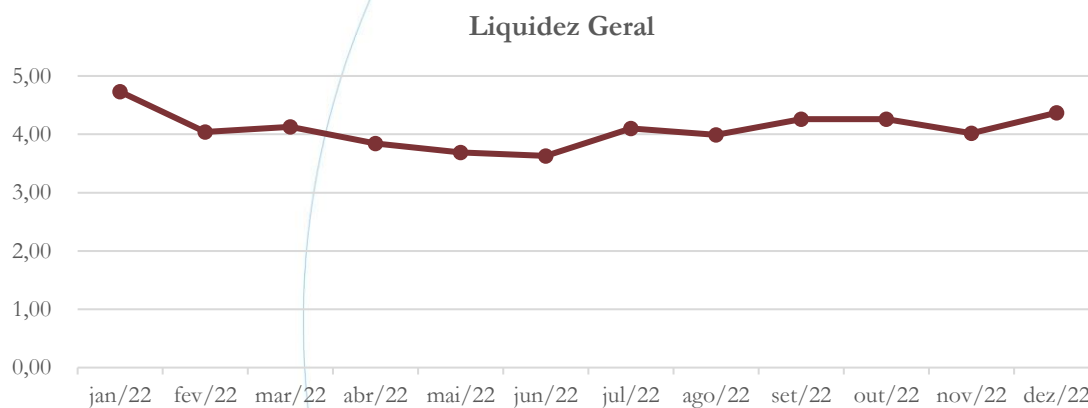
<sup>10</sup> Quanto maior for o índice encontrado, melhor é a situação de liquidez da empresa.

No mês de dezembro/2022, a Pro Tempore possuía R\$ 6,05 para cada R\$ 1,00 de dívida adquirida a curto prazo.

### 6.3.2. Liquidez Geral

Objetiva comparar a capacidade da empresa a curto e a longo prazo<sup>11</sup>. Neste sentido, quando o resultado deste for menor que 1, em tese, a empresa estaria com problemas financeiros e, conseqüentemente, apresentaria dificuldades em cumprir suas obrigações.

Gráfico 55



Considerando os direitos e obrigações, tanto a curto como a longo prazo, a Pro Tempore possuía R\$ 4,37 para cada R\$ 1,00 de dívida adquirida no mês de dezembro/2022.

<sup>11</sup> Calcula-se a liquidez geral através da soma do ativo circulante e realizável a longo prazo dividido pela soma do passivo circulante e não circulante.

### 6.3.3. Endividamento

O objetivo deste índice é verificar o percentual de capital de terceiros que a empresa utiliza naquele período em análise. Neste sentido, quanto mais elevado for o índice, maior o grau de endividamento no andamento de suas atividades.

Gráfico 56

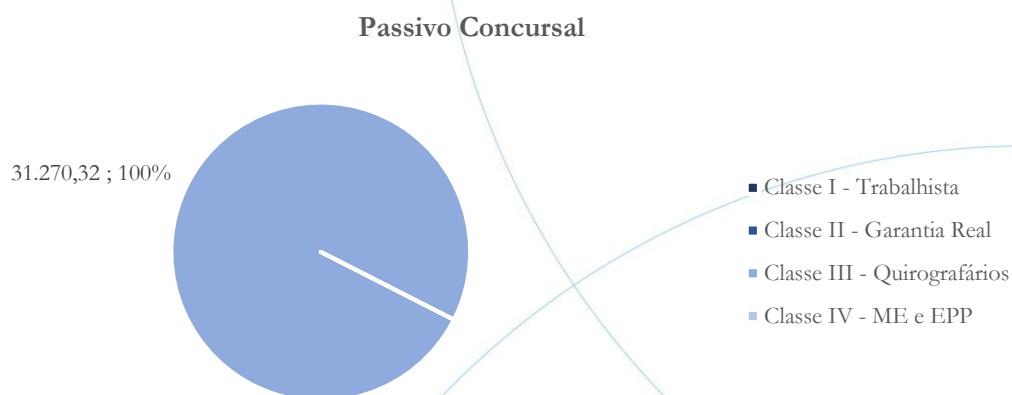


No mês de dezembro/2022, a Pro Tempore registrou índice de endividamento geral de 22,88%.

### 6.4. Passivo Concursal

Conforme Quadro Geral de Credores (QGC) atualizado em 23/11/2022, o passivo sujeito aos efeitos da recuperação da Provac possui a seguinte composição:

Gráfico 57



A Por Tempore apresenta passivo concursal no valor de R\$ 31,3 mil.

Classes de Credores	Valor do Crédito	Reserva de Crédito	Total da Classe	Participação
Classe I - Trabalhista	0,00	0,00	0,00	0,00%
Classe II - Garantia Real	0,00	0,00	0,00	0,00%
Classe III - Quirografários	31.270,22	0,00	31.270,22	100,00%
Classe IV - ME e EPP	0,00	0,00	0,00	0,00%
<b>Total</b>	<b>31.270,22</b>	<b>0,00</b>	<b>31.270,22</b>	<b>100%</b>

Com um único credor, o passivo concursal da recuperanda está concentrado na classe III, conforme a tabela acima.

### ***6.5. Análise e considerações finais***

A Pro Tempore registrou, no exercício 2022, lucro operacional no valor de R\$ 5,3 mil, o qual não pôde ser mantido diante das despesas financeiras existentes, resultando assim em prejuízo líquido de R\$ 1 mil.

## 7. Fidelidade: informações econômicas e financeiras

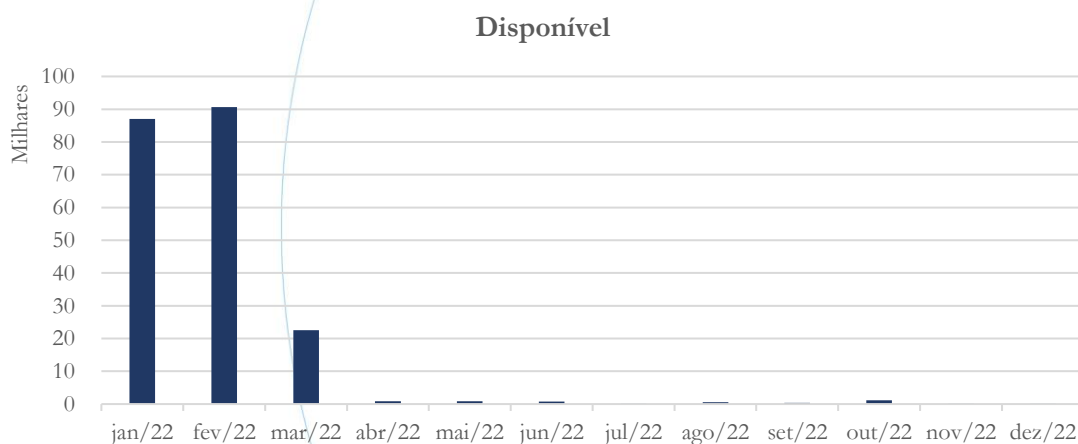
Nesse tópico serão analisados os documentos contábeis da Fidelidade Rib. Preto S.A. referente aos últimos doze meses.

### 7.1. Balanço Patrimonial

O Balanço Patrimonial, como demonstração contábil, tem por objetivo evidenciar de forma qualitativa e quantitativamente – em uma determinada data – a posição patrimonial e financeira da empresa.

#### 7.1.1. Disponível

Gráfico 58

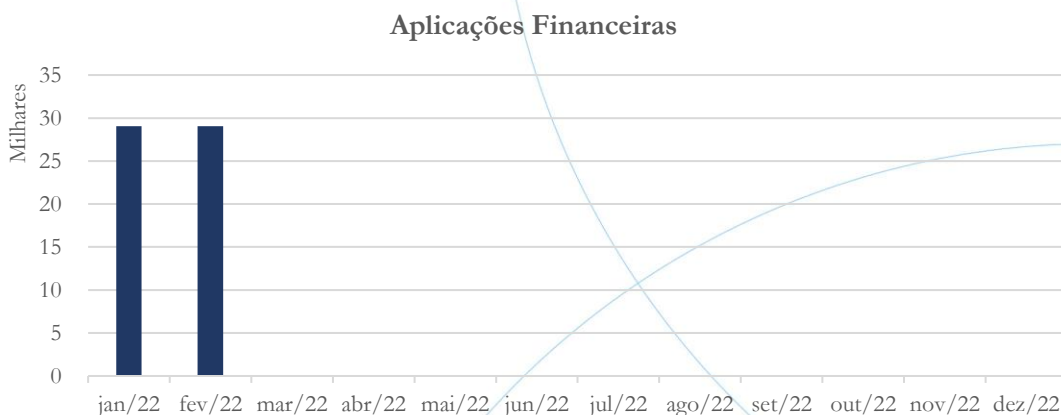


O saldo das disponibilidades manteve-se estável em R\$ 13 entre os meses de novembro/2022 e dezembro/2022.

#### 7.1.2. Aplicações Financeiras



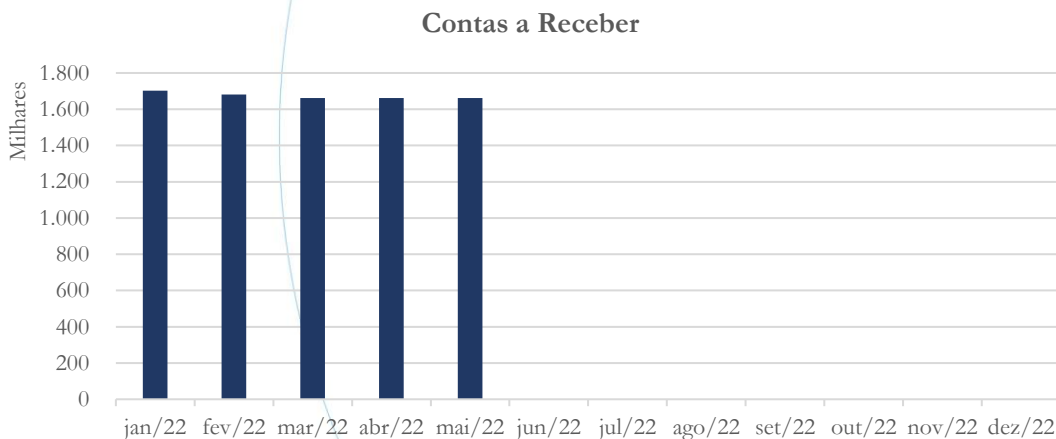
Gráfico 59



As aplicações financeiras apresentaram saldo zero a partir do mês de março/2022.

### 7.1.3. Contas a Receber

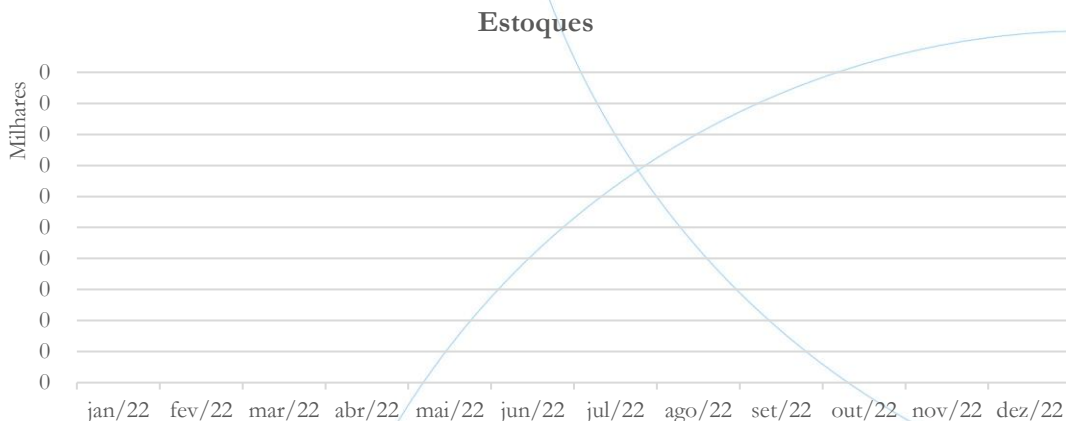
Gráfico 60



O contas a receber deixou de apresentar saldo a partir do mês de junho/2022, conforme o gráfico acima.

### 7.1.4. Estoques

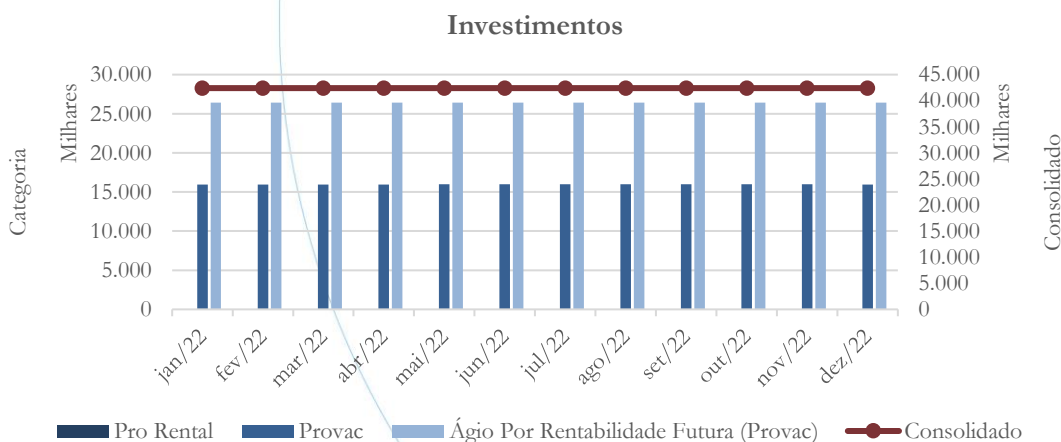
Gráfico 61



A Fidelidade não registra saldo de estoques em seu Balanço Patrimonial.

### 7.1.5. Investimentos

Gráfico 62



A conta investimentos manteve-se estável nos três últimos meses do exercício de 2022.

Conta	Descrição	ago/22	set/22	out/22	nov/22	dez/22
1.3.06.01.000001	Partes Relacionadas	15.978.664	15.978.664	15.978.664	15.978.664	15.978.664
1.3.06.01.000004	Instrumentos Financeiros	26.432.531	26.432.531	26.432.531	26.432.531	26.432.531
<b>Total:</b>		<b>42.411.195</b>	<b>42.411.195</b>	<b>42.411.195</b>	<b>42.411.195</b>	<b>42.411.195</b>

Solicitamos a seguinte informação:

No mês de maio/2022, a recuperanda consolidou as informações das contas 1.2.1.01.000001 (Pro Rental) e 1.2.1.01.000001 (Provac) na 1.2.06.01.000001 denominada Partes Relacionadas, dificultando assim a análise das informações.

A conta 1.2.02.00001 (Ágio por Rentabilidade Futura) da Provac foi alterada para a conta 1.3.06.01.000004, sendo essa renomeada para Instrumentos Financeiros. Estamos insistindo junto à recuperanda em definitivo para que mantenha a contabilização anteriormente apresentada.

Conforme demonstrado no relatório anterior, as contas apresentavam as denominações e valores demonstrados, conforme a tabela abaixo:

Conta	Descrição	Saldo em abril/2022
1.2.1.01.00004	Pro Rental Locações e Serviços	26.162,14
1.2.1.01.00001	Provac Terceirizações de Mão de Obra	15.950.502,12
1.2.1.02.00001	Ágio Por Rentabilidade Futura (Provac)	26.432.530,87
	<b>Total:</b>	<b>42.409.195,13</b>

A partir do mês de dezembro/2022, a solicitação acima foi atendida pela recuperanda.

E ainda:

Solicitamos à recuperanda que nos posicionasse a respeito do ágio por rentabilidade na ordem de R\$ 26,4 milhões.

Segundo a recuperanda:

*Valor contabilizado no ano de 2016 ( em anexo página de registro da ECD nomeada como Agio Fidelidade 2016 )*

A recuperanda enviou trecho do livro razão emitido pelo SPED, onde demonstra a contabilização do ágio por rentabilidade futura da Provac, conforme reproduzido abaixo:

*AGIO POR EXPECTATIVA DE RENTABILIDADE FUTURA  
NA EMPRESA PROVAC SERVIÇOS LTDA, - ACERVOS  
TECNICOS SOB LAUDO AVALLADOS POR AUDITORIA  
INDEPENDENTE COM REGISTRO NA CVM.*

Solicitamos também:

Analisando o quanto disponibilizado pela Fidelidade, não foi possível localizar o laudo que suporte o valor contabilizado de R\$ 26.432.530,87, sendo assim pendente ainda a sua comprovação. Ainda nesse sentido e, considerando o atual cenário da Provac, solicitamos à recuperanda que nos informe se a previsão realizada em 2016 deve ser revista ou não.

Segundo a recuperanda:

*A recuperanda entende que com base na carteira de contratos da PROVAC, totalizando aproximadamente 800 milhões de reais a performar nos próximos 5 anos, este valor deve ser mantido.*

A partir do acima exposto e, considerando a necessidade de esclarecimentos complementares quanto aos fundamentos utilizados na projeção acima mencionada, bem como, que às fls. 3.569/3.625 quando da apresentação do Plano de Recuperação Judicial não foram juntados o fluxo de caixa ou demonstração de resultado projetada para os próximos 5 anos, já solicitamos à recuperanda que apresente o embasamento utilizado nos esclarecimentos acima para que possamos refleti-lo no próximo relatório.

Considerando as informações acima, ou seja, o valor do ágio contabilizado (R\$ 26.432.531,87), para que este seja realizado nos próximos 5 anos, a recuperanda deverá obter lucro líquido médio mensal no valor de R\$ 440.542,20. Ponderando que o valor de R\$ 800.000.000,00 a performar informado já esteja incluído os impostos, o faturamento médio para os próximos 60 meses seria de R\$ 13.333.333,33, portanto, aproximadamente 50% inferior ao atual, valor este insuficiente para suprir o custo de vendas.

Dessa forma a resposta, ao menos até este momento não justifica a manutenção do valor no Balanço Patrimonial da Fidelidade devendo a recuperanda apresentar a projeção (mensal) para os próximos 5 anos, determinação esta que foi reiterada junto à recuperanda<sup>12</sup>.

---

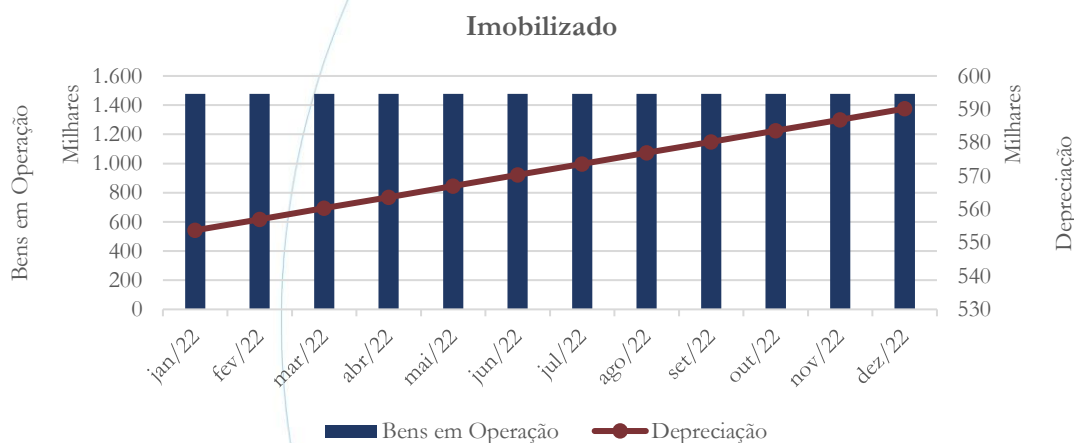
<sup>12</sup> De acordo com a recuperanda, o valor da projeção está sendo revisado.

### 7.1.6. Imobilizado

A lei 11.101/05 – que regula a recuperação judicial, a extrajudicial e a falência do empresário e da sociedade empresária – em seu art. 66, aponta que:

*Após a distribuição do pedido de recuperação judicial, o devedor não poderá alienar ou onerar bens ou direitos de seu ativo permanente, salvo evidente utilidade reconhecida pelo juiz, depois de ouvido o Comitê, com exceção daqueles previamente relacionados no plano de recuperação judicial.*

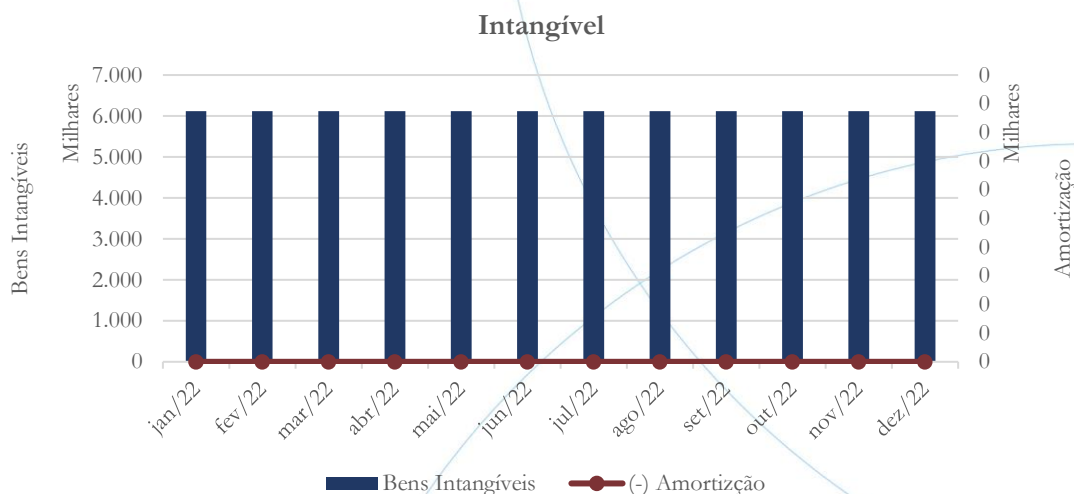
Gráfico 63



O imobilizado da Fidelidade manteve-se estável ao longo do período em análise, enquanto a depreciação apresentou aumento de 0,57% ao mês.

### 7.1.7. Intangível

Gráfico 64



A Fidelidade apresenta ativo intangível estável ao longo do período em análise, cujo saldo é de R\$ 6,1 milhões, não demonstrando amortização. Conforme a documentação contábil apresentada, tal valor é composto pelo acervo de capacidade técnica da recuperanda.

No relatório anterior, solicitamos à recuperanda que encaminhasse a documentação necessária para comprovar o valor contabilizado, assim como nos posiciona sobre a ausência da amortização.

Segundo a recuperanda:

*Os saldos citados foram contabilizados por meio de ato de situação especial, (documento em anexo) não sendo realizada amortização pelo tipo de ativo.*

*Trecho do documento em anexo indicativo ao valor questionado.*



### ELEMENTOS PATRIMÔNIAIS A SEREM INCORPORADOS

2.3. Tomando por base o Balanço Patrimonial, ainda sujeito a ajustes conforme os termos do Laudo de Avaliação, conclui-se que a incorporação será realizada nas seguintes condições:

- a) O Patrimônio Líquido da **PROVAC DRIM COMERCIO E SERVIÇOS LTDA** restou negativo na Data-Base, no valor de R\$ 4.665.945,74 (quatro milhões seiscentos e sessenta e cinco mil novecentos e quarenta e cinco e setenta e quatro centavos)
- b) Após o aumento de capital, no valor de R\$30.000,00 (trinta mil reais), a ser aprovado na data da incorporação, o Patrimônio Líquido da **INCORPORADA** restou, no valor de R\$6.141.686,71 (seis milhões cento e quarenta e um mil setenta e um centavos)
- c) O Patrimônio Líquido da **INCORPORADA** corresponde ao acervo líquido a ser incorporado pela **INCORPORADORA**, e sua contrapartida na **INCORPORADORA** será um aumento no capital que será realizado pelos sócios da **INCORPORADA** na proporção de sua participação no respectivo capital.

E ainda:

A partir do acima exposto, verificamos que as informações disponibilizadas carecem ainda de complemento, cabendo à recuperanda encaminhar documentos que esclareçam o questionamento realizado por essa administradora, solicitação esta encaminhada à empresa<sup>13</sup>.

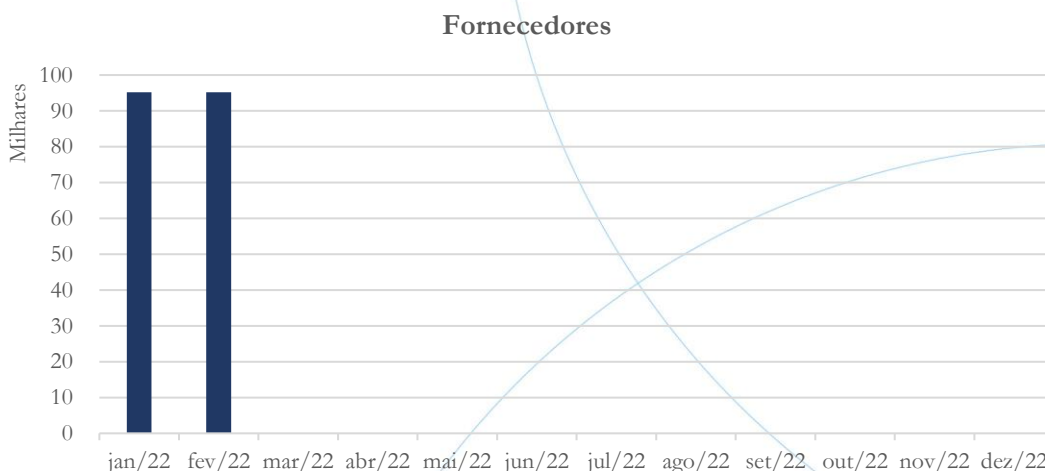
#### 7.1.8. Fornecedores

---

<sup>13</sup> A solicitação ainda não foi atendida pela recuperanda.



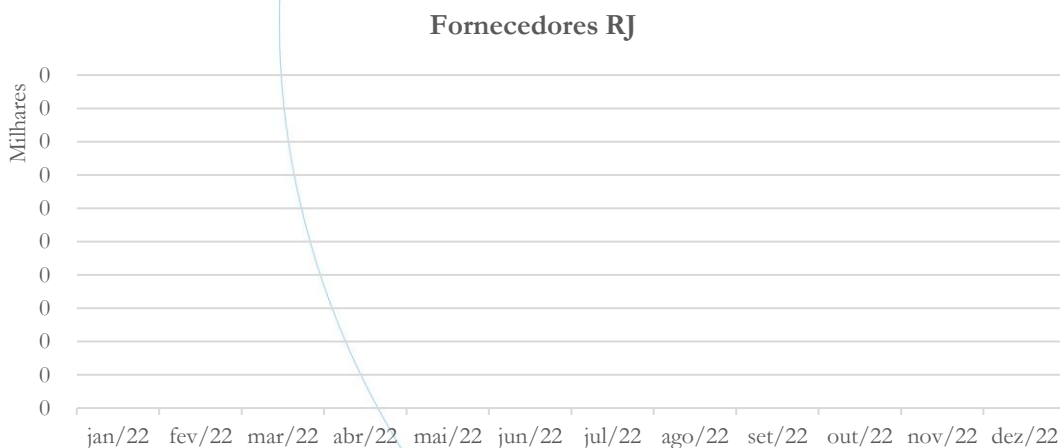
Gráfico 65



A conta fornecedores da Fidelidade deixou de apresentar saldo a partir do mês de março/2022.

**7.1.9. Fornecedores sujeitos à Recuperação Judicial**

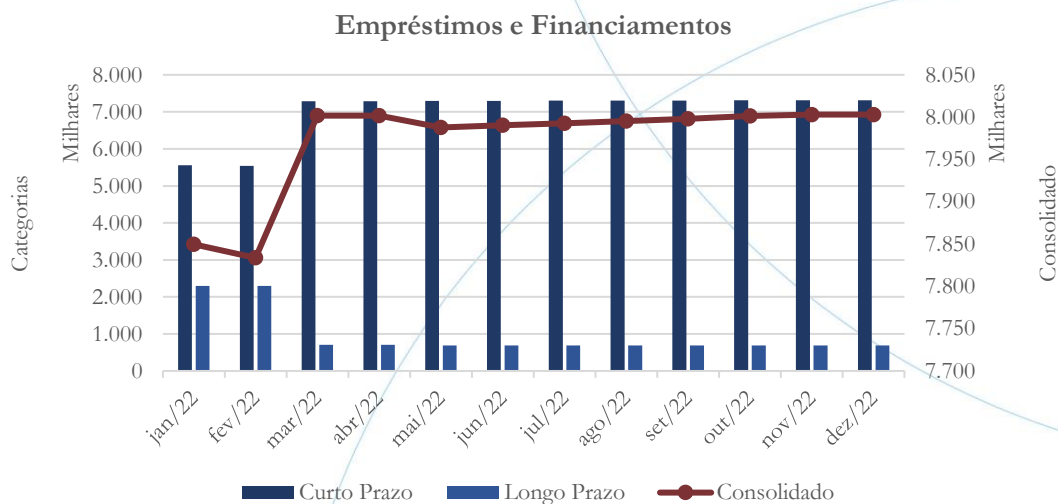
Gráfico 66



A Fidelidade não apresenta saldo de fornecedores sujeitos aos efeitos da Recuperação em seu Balanço Patrimonial.

### 7.1.10. Empréstimos e Financiamentos

Gráfico 67



Entre os meses de novembro/2022 e dezembro/2022, o saldo dos empréstimos e financiamentos manteve-se estável.

No relatório anterior, solicitamos a seguinte informação:

Conta	Descrição	Saldo em fevereiro/2022
2.2.1.01.00003	Empréstimos Bancários Drim LP	458.935,91
2.2.1.01.00001	Valter Merlos	83.000,00
2.2.1.03.00001	Provac Terceirização de Mão de Obra	1.753.671,27
<b>Total</b>		<b>2.295.607,18</b>

Quanto ao saldo de empréstimos e financiamentos a curto prazo mantido junto a Provac, solicitamos que nos posicione a respeito dos movimentos registrados a débito no período entre os meses de dezembro/2021, janeiro/2022 e fevereiro/2022, considerando que ao pedir a Recuperação Judicial a recuperanda está legalmente

impedida de efetuar o pagamento de débitos sujeitos aos efeitos dessa.

Segundo a recuperanda:

*O saldo de empréstimo é vindo de situações especiais, sem comunicar lançamentos de baixa na contabilidade, foram ajustados na competência de Março de 2022,*

*Sendo constituído saldo a pagar Caixa Federal – Provac Drim pois a empresa possui um saldo a pagar de dívida contraída em nome da PROVAC DRIM ( empresa extinta por ato de situação especial em 01/11/2020), porém contraída em 2021 saldo não contabilizado como passivo na Fidelidade na data da contratação na Caixa Federal, os pagamentos elencados pelo AJ não são entre Provac Srvços e Fidelidade*

*E sim uma dívida que passou a ser da própria Fidelidade para com a Caixa Federal ( mesmo que ainda a Conta Bancária esteja em nome da Provac Drim ), sendo realizado ajuste de exercícios anteriores para aumentar o passivo de acordo com os valores contraídos na época, menos parcelas pagar ( 10 a 11 parcelas ).*

*Valores contabilizados no mês de Março de 2022*

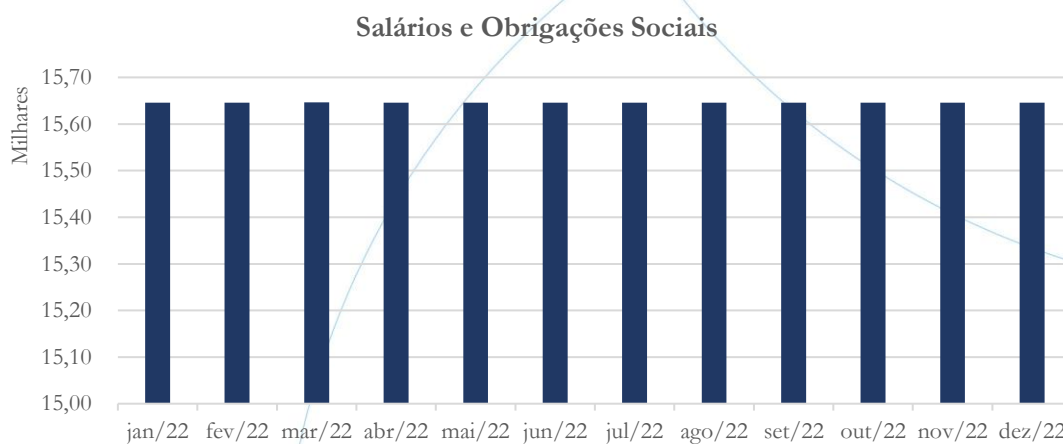
Considerando que a recuperanda absorveu a Provac Drim e Provac Serviços, solicitamos que disponibilize os contratos de empréstimos em questão, bem como, os comprovantes de movimentação bancária, de qualquer espécie, desde o pedido de recuperação judicial, documentação esta que já está sob análise desta auxiliar técnica.



Uma vez comprovada a incorporação da Provac Drim pela Fidelidade, verificamos que não mais ocorreu a amortização de empréstimos por esta última, encerrando assim o questionamento acima.

**7.1.11. Passivo Trabalhista**

Gráfico 68



O passivo trabalhista manteve-se estável ao longo do período em análise, conforme o gráfico acima.

**7.1.12. Passivo Tributário**

Gráfico 69



O passivo tributário não apresentou alteração entre os meses de novembro/2022 e dezembro de 2022.

A tabela abaixo informa o passivo tributário por esfera fazendária:

Fidelidade Esfera Fazendária	jul/22	ago/22	set/22	out/22	nov/22	dez/22
Municipal	1.018	1.018	1.018	1.018	1.018	1.018
Estadual	125	125	125	125	125	125
Federal	57.217	57.217	57.217	57.217	57.217	57.218
Previdenciário	0	0	0	0	0	0
Outros	101.906	99.426	90.750	88.269	85.789	85.789
<b>Total:</b>	<b>160.266</b>	<b>157.786</b>	<b>149.110</b>	<b>146.629</b>	<b>144.149</b>	<b>144.149</b>

A categoria outros representou 59,51% do passivo tributário total referente ao mês de dezembro/2022.

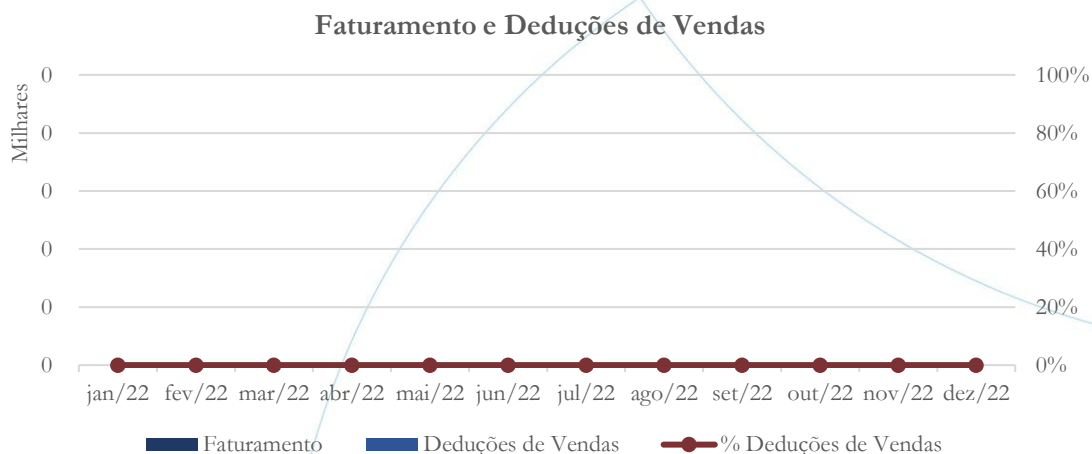
### 7.2. Demonstração do Resultado do Exercício

A Demonstração do Resultado do Exercício (DRE), como relatório contábil é confeccionada junto com o Balanço Patrimonial e oferece uma síntese econômica das

atividades operacionais e não operacionais permitindo visualizar assim se a empresa está gerando lucro ou prejuízo, em um determinado período.

### 7.2.1. Faturamento e Deduções de Vendas

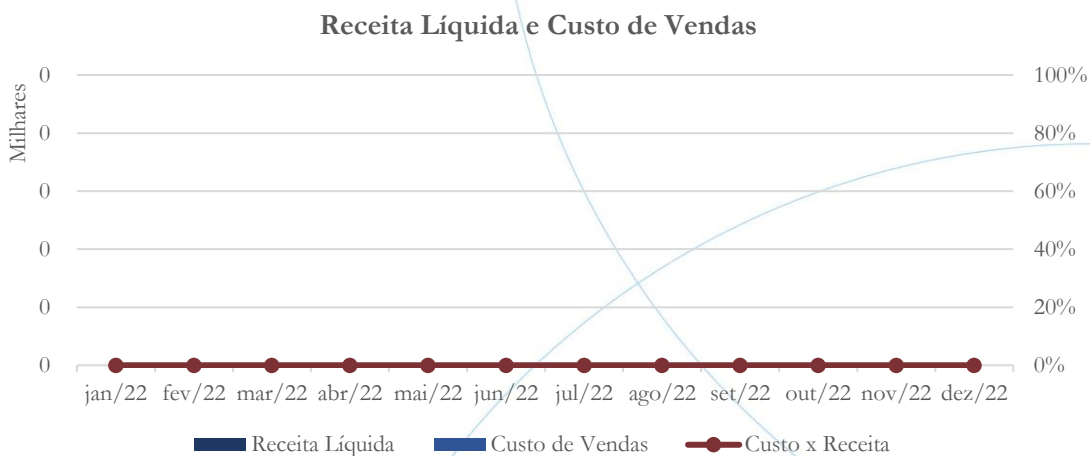
Gráfico 70



Conforme o gráfico acima, a Fidelidade não auferiu receita de vendas no período analisado.

### 7.2.2. Receita Líquida e Custo de Vendas

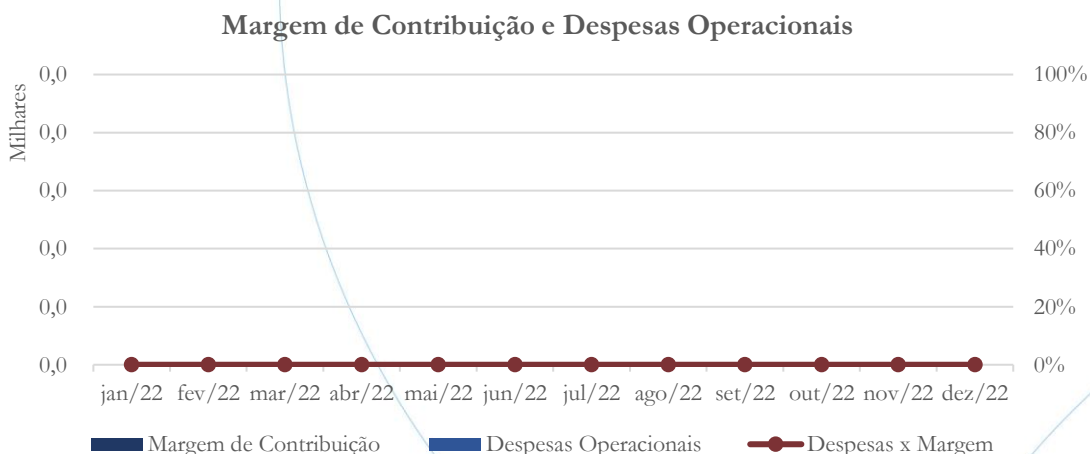
Gráfico 71



Por não haver receita de vendas, não há a contabilização de receita líquida ou mesmo do custo de vendas.

### 7.2.3. Margem de Contribuição e Despesas Operacionais

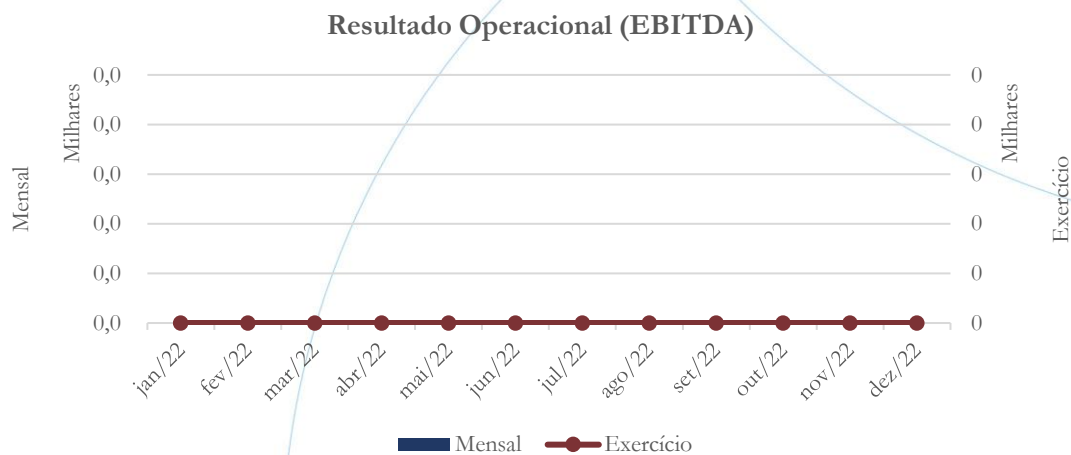
Gráfico 72



Refletindo o acima exposto, a recuperanda não apresenta margem de contribuição. Referente as despesas operacionais, a Fidelidade possui saldo contabilizado nos meses de maio/2021 a setembro/2021 na categoria despesas administrativas, passando a contabilizar saldo zero a partir do mês de outubro/2021 até o presente.

### 7.2.4. Resultado Operacional

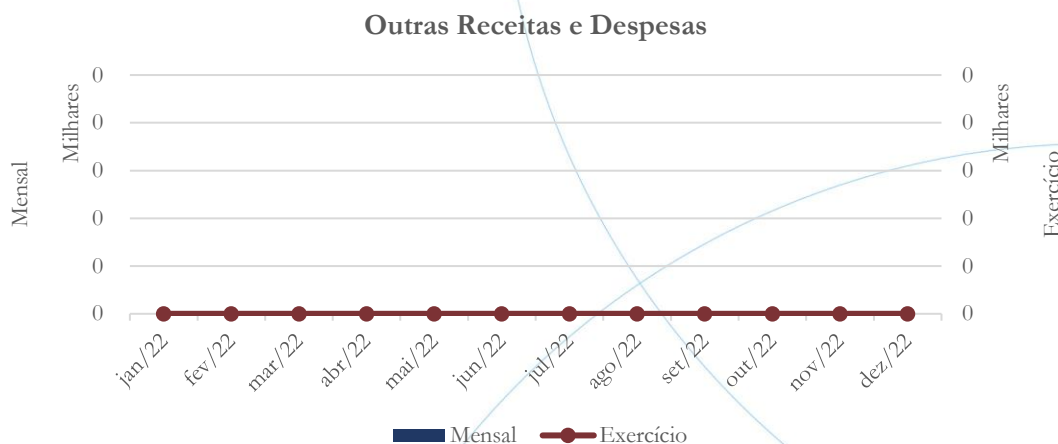
Gráfico 73



A Fidelidade não registrou resultado operacional no exercício de 2022, conforme o gráfico acima.

### 7.2.5. Outros Resultados Operacionais e Não Operacionais

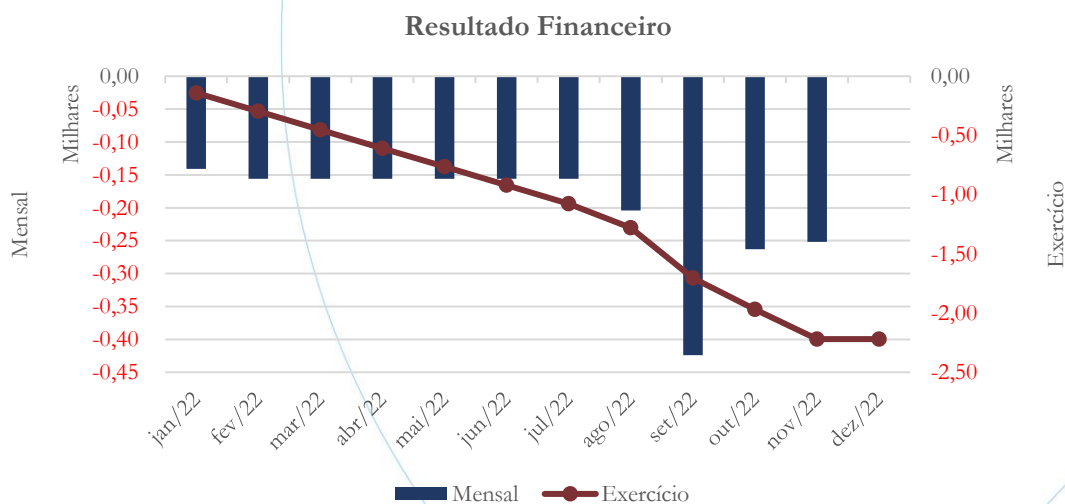
Gráfico 74



A Fidelidade também não registra outros resultados, sejam eles operacionais ou não operacionais.

### 7.2.6. Resultado Financeiro

Gráfico 75



As despesas financeiras acumularam saldo no valor de R\$ 2,2 mil no exercício de 2022.

### 7.2.7. Resultado Líquido

Gráfico 76



A Fidelidade apresentou prejuízo líquido no valor de R\$ 42 mil no exercício de 2022.

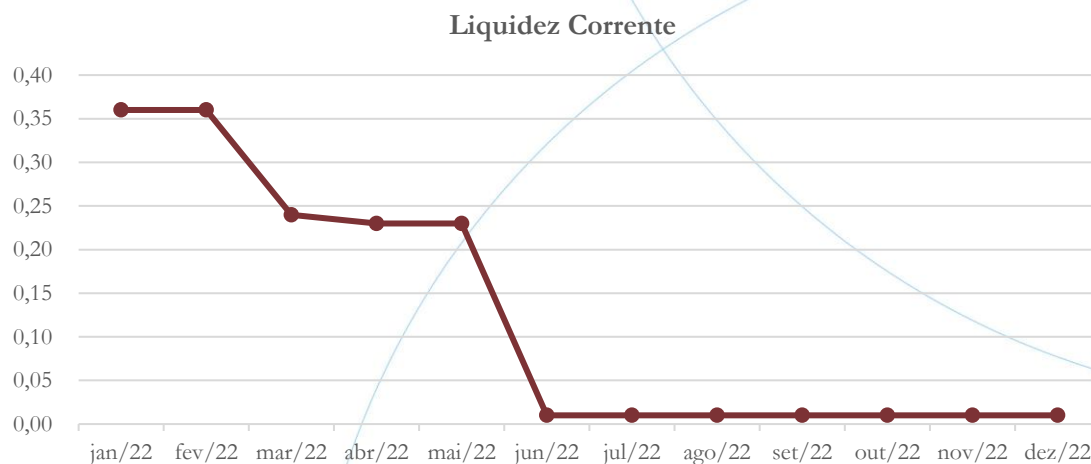
## 7.3. Índices e Indicadores

Os índices e indicadores são resultados obtidos através da análise contábil da empresa, os quais fornecem informações relevantes a respeito das operações realizadas possibilitando uma melhor avaliação, via fórmulas matemáticas, na averiguação das demonstrações financeiras.

### 7.3.1. Liquidez Corrente

A liquidez corrente<sup>14</sup> – obtida através da razão entre o ativo circulante e o passivo circulante – tem como objetivo demonstrar se a empresa está cumprindo com as obrigações imediatas, ou seja, àquelas de curto prazo.

Gráfico 77



A Fidelidade possuía R\$ 0,01 para cada R\$ 1,00 de dívida adquirida a curto prazo no mês de dezembro/2022.

### 7.3.2. Liquidez Geral

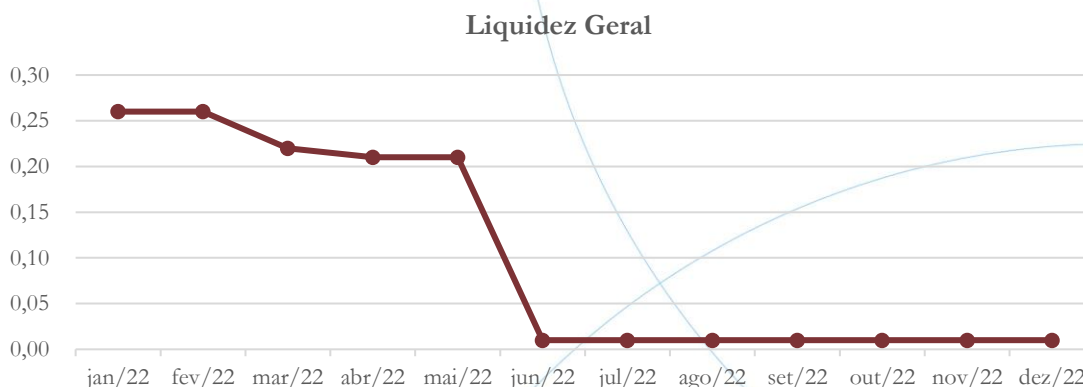
Objetiva comparar a capacidade da empresa a curto e a longo prazo<sup>15</sup>. Neste sentido, quando o resultado deste for menor que 1, em tese, a empresa estaria com problemas financeiros e, conseqüentemente, apresentaria dificuldades em cumprir suas obrigações.

<sup>14</sup> Quanto maior for o índice encontrado, melhor é a situação de liquidez da empresa.

<sup>15</sup> Calcula-se a liquidez geral através da soma do ativo circulante e realizável a longo prazo dividido pela soma do passivo circulante e não circulante.



Gráfico 78

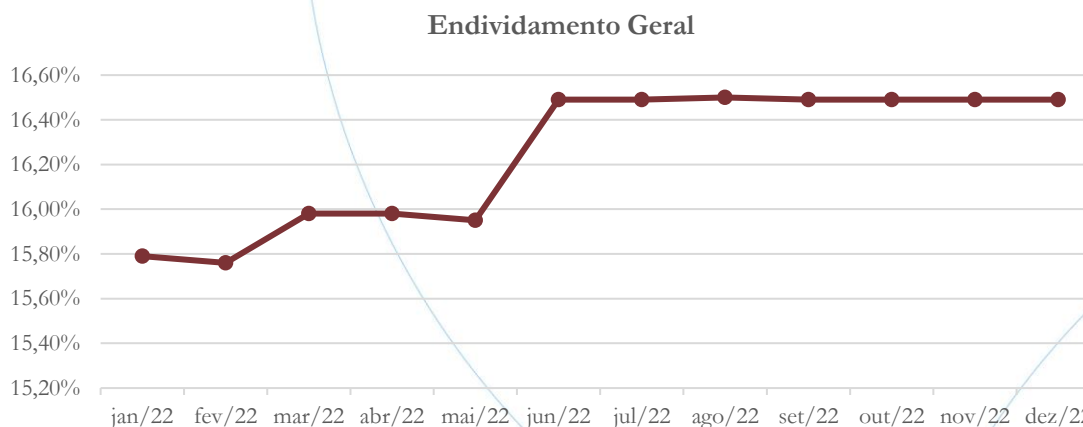


Considerando os direitos e obrigações tanto a curto como longo prazo, a Fidelidade possuía R\$ 0,01 para cada R\$ 1,00 de dívida adquirida no mês de dezembro/2022.

### 7.3.3. Endividamento

O objetivo deste índice é verificar o percentual de capital de terceiros que a empresa utiliza naquele período em análise. Neste sentido, quanto mais elevado for o índice, maior o grau de endividamento no andamento de suas atividades.

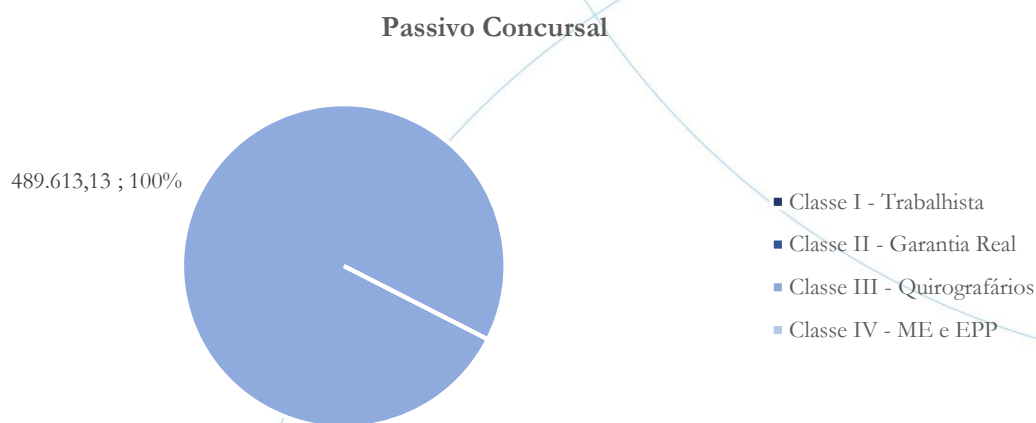
Gráfico 79



No mês de dezembro/2022, o índice de endividamento foi de 16,49%.

#### 7.4. Passivo Concursal

Gráfico 80



O passivo sujeito aos efeitos da recuperação judicial da Fidelidade totaliza o valor de R\$ 489.613,13.

Classes de Credores	Qtd. De Credores	Valor do Crédito	Reserva de Crédito	Total da Classe	Participação
Classe I - Trabalhista	0	0,00	0,00	0,00	0%
Classe II - Garantia Real	0	0,00	0,00	0,00	0%
Classe III - Quirografários	1	489.613,13	0,00	489.613,13	100%
Classe IV - ME e EPP	0	0,00	0,00	0,00	0%
<b>Total</b>	<b>1</b>	<b>489.613,13</b>	<b>0,00</b>	<b>489.613,13</b>	<b>100%</b>

#### 7.5. Análise e considerações finais

Devido ao fato de a Fidelidade ser uma holding é justificável a ausência de receita, bem como os investimentos contabilizados.



Como consequência, a recuperanda apresenta tão somente a contabilização da depreciação e das despesas financeiras.

## 8. Resumo dos esclarecimentos em aberto

Número	Data	RMA	Empresa	Tópico	Esclarecimento	Status
1	10/08/2022	junho, 2022	Provac	Aplicações Financeiras Curto Prazo	<p>Considerando que os esclarecimentos disponibilizados pela recuperanda não sanaram as dúvidas existentes em sua integralidade, solicitamos maiores detalhes acerca dos seguintes pontos:</p> <p>a) A recuperanda informa que cabe a ressalva de que as aplicações financeiras referem-se a garantias para liberação de créditos bancários obtidos antes da RJ. Portanto, considerando que o balancete disponibilizado pela recuperanda informa o saldo das aplicações financeiras consolidado em uma única conta contábil (1.1.03.02.000004), solicitamos:</p> <p>a1. A contabilização de forma separada de cada uma das contas que compõem a linha aplicações financeiras;</p> <p>a2. A composição dos valores que perfazem as garantias supracitadas, bem como a confirmação da disponibilidade destas dentro do exercício corrente.</p>	<p>O item a1 foi atendido</p> <p>O item a2 não foi atendido.</p>
2	10/08/2022	junho, 2022	Provac	Aplicações Financeiras Curto Prazo	<p>b) A recuperanda informa que contabilizou o valor pago (R\$ 300.000,00) pelas ações do Banco do Estado de Santa Catarina (BESC), como aplicação financeira de curto prazo, disponibilizando o contrato de compra do ativo e o comprovante de pagamento no valor citado. Com o exposto, cabe a recuperanda esclarecer o método utilizado para classificar o custo de aquisição das ações como aplicação financeira a curto prazo.</p>	Item atendido
3	10/08/2022	junho, 2022	Provac	Aplicações Financeiras Curto Prazo	<p>c) Da mesma forma, a previdência composta a favor do Sr. Ricardo Merlos foi contabilizada como aplicação financeira a curto prazo,</p>	Item não atendido



					cabendo assim a recuperanda esclarecer a razão de um ativo que não é a seu favor estar registrado em sua contabilidade.	
4	10/08/2022	Junho, 2022	Provac	Contas a Receber	<p>No relatório anterior, solicitamos o envio do <i>aging list</i> referente a abril/2022 o qual não condiz com a solicitação realizada. Todos os dados solicitados deverão ser encaminhados em Excel, conforme modelo solicitado pela recuperanda.</p> <p>A partir dos esclarecimentos acima cabe mencionar que não foi disponibilizado a esta administradora a documentação contábil referente ao mês de abril/2022 contemplando os ajustes acima mencionados, inviabilizando assim a realização de qualquer tipo de análise.</p> <p>No relatório anterior, solicitamos:</p> <p>Dessa forma, requeremos que seja esclarecida a diferença acima evidenciada, bem como a composição da conta contratos (1.1.04.01.000006) cujo valor no mês de abril/2022 foi de R\$ 28.134.374,02.</p> <p>Segundo a recuperanda:</p> <p>O valor de R\$28.134.374,02 se trata de receitas provenientes de contratos com clientes, onde a transferência do serviço prometido, foi realizada, porém aguardamos a liberação do órgão (cliente) para a emissão da nota fiscal. Serviços esses onde já foram incorridos todos os custos. Então reconhecemos esse direito perante a transferência desse serviço, com base no CPC 47. Vide arquivo anexo de nome: PROVAC - CPC 47 Medições e Reajustes a faturar_Provac 2022</p> <p>Com base nas informações disponibilizadas pela recuperanda, esta administradora entendeu que são demonstradas duas contas onde registra-se seus recebíveis: duplicatas a receber (1.1.04.01.000001) e contratos com clientes (1.1.04.01.000006). Novamente, de acordo com os</p>	O item o foi atendido.
5	10/08/2022	junho, 2022	Provac	Contas a Receber	<p>O valor de R\$28.134.374,02 se trata de receitas provenientes de contratos com clientes, onde a transferência do serviço prometido, foi realizada, porém aguardamos a liberação do órgão (cliente) para a emissão da nota fiscal. Serviços esses onde já foram incorridos todos os custos. Então reconhecemos esse direito perante a transferência desse serviço, com base no CPC 47. Vide arquivo anexo de nome: PROVAC - CPC 47 Medições e Reajustes a faturar_Provac 2022</p> <p>Com base nas informações disponibilizadas pela recuperanda, esta administradora entendeu que são demonstradas duas contas onde registra-se seus recebíveis: duplicatas a receber (1.1.04.01.000001) e contratos com clientes (1.1.04.01.000006). Novamente, de acordo com os</p>	Encerrado com ressalvas <sup>16</sup>

<sup>16</sup> Descrita no item contas a receber.



					<p>esclarecimentos disponibilizados pela recuperanda, a conta duplicatas a receber controla os valores referentes aos serviços que foram prestados e faturados, enquanto a conta contratos com clientes controla serviços que foram prestados, porém ainda não foram faturados.</p> <p>Com o acima exposto pela recuperanda e, tendo como base a conta clientes a receber, verifica-se que o ciclo de recebimento fica entre 60 e 90 dias. <u>No entanto, ainda se dá por pendente a análise do aging-list do contas a receber.</u></p> <p>Quanto a conta contratos com clientes e a partir da documentação disponibilizada pela recuperanda verifica-se a existência do número e a data de emissão da nota fiscal, fato que contradiz o informado pela recuperanda (porém aguardamos a liberação do órgão (cliente) para a emissão da nota fiscal), cabendo assim a recuperanda esclarecer tal situação.</p>	
6	10/08/2022	junho, 2022	Provac	Instrumentos Financeiros	<p>Cabe ainda observar que no laudo, as ações foram valorizadas de acordo com a correção do IGP-DI referente ao período de maio/1985 a novembro/2020, sendo acrescidas ainda a rentabilidade garantida de 8% ao ano pela subscrição das referidas ações.</p> <p>Resumidamente, no ano de 2020 cada ação possuía o valor de R\$ 166,02, o qual foi acrescido rendimentos garantidos (de maio/1985 a novembro/2020), equivalentes a 284,62%. Portanto, após a atualização, o valor de cada ação passou para R\$ 638,54.</p>	Em análise
7	10/08/2022	junho, 2022	Provac	Imobilizado	<p>Referente a baixa do bem imóvel na conta imobilizado, verifica-se que a recuperanda se limitou a enviar o laudo de avaliação do terreno em questão, não levando em consideração o fato de dispor de ativo avaliado em R\$ 1,3 milhão. Ainda, o referido terreno teve seu contrato de compra assinado em 10/01/2020, com valor de R\$ 54 mil, com o distrato apresentado datado de 15/12/2021, portanto após o pedido de recuperação judicial. Dessa forma cabe a recuperanda comprovar que o</p>	Em análise



					credor Terra do Sol é proprietário fiduciário de bens imóveis, a luz do § 3º do art. 49, da Lei 11.101/2005.	
8	10/08/2022	junho, 2022	Provac	Intangível	Questionada acerca da validade dos Atestados de Capacidade Técnica, a recuperanda respondeu que a partir da análise dos contratos executados e dos demonstrativos econômico-financeiros, constatou-se que, com o aumento financeiro dos contratos administrados pela empresa, ocorreram aumentos na receita e, conseqüentemente, no resultado; então se projetou o valor do resultado futuro com base no resultado histórico. No entanto, não foram disponibilizados quaisquer documentos que suportem o valor reconhecido em seu Balanço Patrimonial. Não tendo a recuperanda enviado informações que confirmem efetivamente o valor contabilizado, solicitamos que a recuperanda disponibilize, de forma definitiva e derradeira, sob a óptica do Pronunciamento Técnico CPC 04 (R1) – Ativo Intangível – o embasamento utilizado para o reconhecimento contábil do ativo intangível referente aos Atestados de Capacidade Técnica.	Item atendido
9	10/08/2022	junho, 2022	Provac	Faturamento e Deduções de Vendas	Referente a venda de veículo VW Gol, placas LTO4C99, ano 2018, modelo 2019, no valor de R\$ 37.624,00, cabe salientar que o DUT teve firma reconhecida em 14/12/2021 e a recuperanda não encaminhou a Nota Fiscal de entrada do trator citado no contrato de compra e venda. Solicitamos à recuperanda que encaminhe a Nota Fiscal de entrada referente ao bem.	Item atendido
10	10/08/2022	junho, 2022	Provac	Margem de Contribuição e Despesas Operacionais	Pressionada pela diminuição no faturamento perante o custo de vendas próximo à estabilidade, a margem de contribuição apresentou saldo negativo no valor de R\$ 1,8 milhão no mês de maio/2022 passando para R\$ 6,6 milhões em junho/2022. As despesas operacionais registraram diminuição de 27,80% em maio/2022, seguido de aumento de 58,09% em junho/2022. Solicitamos à recuperanda que encaminhe o razão, o diário, bem como comprovantes de pagamento das despesas referente as contas: 5.1.01.01.000086 (Premiação a Funcionários, cujo saldo contabilizado foi de R\$ 100.598,66)	Item atendido



					<p>e 5.1.01.02.000012 (Vale Transporte, com saldo no valor de R\$ 339.535,28).</p>	
<p>11</p>	<p>10/08/2022</p>	<p>junho, 2022</p>	<p>Provac</p>	<p>Outros Resultados Operacionais e Não Operacionais</p>	<p>A Provac encaminhou o contrato de prestação de serviços celebrado em 17/11/2021 junto a AG Capital A Consultoria Empresarial S/A, cujo objeto é:</p> <p>(...) aplicar metodologia de inteligência tributária com o objetivo de identificar valores eventualmente recolhidos a maior durante o período dos últimos 5 (cinco) anos a título de contribuições previdenciárias e outras entidades pagas pela empresa.</p> <p>Solicitamos à recuperanda que demonstre através dos livros Razão e Diário a contabilização do valor demonstrado (R\$ 5.167.569,06) na documentação disponibilizada.</p> <p>A documentação solicitada foi encaminhada. No entanto e, de acordo com o Pronunciamento Técnico CPC 25, item 31, tais valores não devem ser reconhecidos nas demonstrações contábeis, haja vista que o mesmo pronunciamento em seus itens 89 e 90, disponibiliza detalhes a respeito da divulgação do ativo contingente, conforme recorte abaixo:</p> <p>89. Quando for provável a entrada de benefícios econômicos, a entidade deve divulgar breve descrição da natureza dos ativos contingentes na data do balanço e, quando praticável, uma estimativa dos seus efeitos financeiros, mensurada usando os princípios estabelecidos para as provisões nos itens 36 a 52.</p> <p>90. É importante que as divulgações de ativos contingentes evitem dar indicações indevidas da probabilidade de surgirem ganhos. Dessa forma, e com o exposto, esta administradora entende que a contabilização efetuada não está em acordo com o recomendado pelo Comitê de Pronunciamentos Contábeis.</p>	<p>Item atendido</p>



12	10/08/2022	junho, 2022 agosto, 2022	Provac	Outros Resultados Operacionais e Não Operacionais	Solicitamos à recuperanda que encaminhe documentos comprobatórios referentes a origem de tal receita não operacional auferida no período de maio/2022 a agosto/2022.	Item atendido
13	10/08/2022	junho, 2022	Pro Tempore	Disponibilidades	As disponibilidades da Pro Tempore passaram de R\$ 88,4 mil no mês de abril/2022 para R\$ 1,4 mil em maio/2022, enquanto no mês de junho/2022 esse foi de R\$ 16,8 mil. Solicitamos à recuperanda que encaminhe o comprovante da TED encaminhada a partir da conta 2032-9, agência 0282, da CEF no valor de 83.000,00 em 12/05/2022.	Item atendido
14	10/08/2022	junho, 2022	Pro Tempore	Outros Resultados Operacionais e Não Operacionais	A partir da análise do razão disponibilizado pela recuperanda referente ao encerramento do exercício 2021 verifica-se que houve baixa de passivo listado na conta 2.3.03.01.0000002 tendo como contrapartida o resultado do exercício, gerando assim receita no valor de R\$ 174.474,11 e nada restando a pagar à Provac. Em relação a esta, na mesma data base havia saldo a receber da Pro Tempore no valor de R\$ 234.320,52, solicitamos que seja demonstrada a contabilização de tal monta ao final do mês de dezembro/2021, cujo valor listado foi zero.	Item atendido
15	10/08/2022	junho, 2022	Fidelidade	Investimentos	No mês de maio/2022, a recuperanda consolidou as informações das contas 1.2.1.01.000001 (Pro Rental) e 1.2.1.01.000001 (Provac) na 1.2.06.01.000001 denominada Partes Relacionadas, dificultando assim a análise das informações.  A conta 1.2.02.00001 (Ágio por Rentabilidade Futura) da Provac foi alterada para a conta 1.3.06.01.000004, sendo essa renomeada para Instrumentos Financeiros. Solicitamos à recuperanda que mantenha a contabilização anteriormente apresentada.	Item atendido



16	10/08/2022	junho, 2022	Fidelidade	Investimentos	<p>Analisando o quanto disponibilizado pela Fidelidade, não foi possível localizar o laudo que suporte o valor contabilizado de R\$ 26.432.530,87, sendo assim pendente ainda a sua comprovação.</p> <p>Ainda nesse sentido e, considerando o atual cenário da Provac, solicitamos à recuperanda que nos informe se a previsão realizada em 2016 deve ser revista ou não.</p> <p>Segundo a recuperanda:</p> <p>A recuperanda entende que com base na carteira de contratos da PROVAC, totalizando aproximadamente 800 milhões de reais a performar nos próximos 5 anos, este valor deve ser mantido.</p> <p>A partir do acima exposto e, considerando que não foram esclarecidos os fundamentos utilizados na projeção acima mencionada, bem como que às fls. 3.569/3.625 quando da apresentação do Plano de Recuperação Judicial não foram juntados o fluxo de caixa ou demonstração de resultado projetada para os próximos 5 anos, solicitamos à recuperanda que apresente o embasamento utilizado nos esclarecimentos acima.</p> <p>Considerando as informações acima, ou seja, o valor do ágio contabilizado (R\$ 26.432.531,87), para que este seja realizado nos próximos 5 anos, a recuperanda deverá obter lucro líquido médio mensal no valor de R\$ 440.542,20. Ponderando que o valor de R\$ 800.000.000,00 a performar informado já esteja incluído os impostos, o faturamento médio para os próximos 60 meses seria de R\$ 13.333.333,33, portanto, aproximadamente 50% inferior ao atual, valor este insuficiente para suprir o custo de vendas.</p> <p>Dessa forma, a resposta não atende ao mínimo necessário para justificar a manutenção do valor no Balanço Patrimonial da Fidelidade devendo a recuperanda apresentar a projeção (mensal) para os próximos 5 anos acima mencionado.</p>	Item não atendido
----	------------	-------------	------------	---------------	--	-------------------



17	10/08/2022	junho, 2022	Fidelidade	Empréstimos e Financiamentos	Considerando que a recuperanda absorveu a Provac Drim e Provac Serviços, solicitamos que disponibilize os contratos de empréstimos em questão, bem como os comprovantes de movimentação bancária, de qualquer espécie, desde o pedido de recuperação judicial.	Item atendido
18	10/08/2022	Junho, 2022	Fidelidade	Intangível	No relatório anterior, solicitamos a recuperanda que encaminhasse a documentação necessária para comprovar o valor contabilizado, assim como nos posicionou sobre a ausência da amortização.	Item não atendido

### 9. Acompanhamento processual

Recuperação Judicial

Processo n. 1005974-55.2021.8.26.0037

06/06/2021	• Pedido de Recuperação Judicial
18/06/2021	• Deferimento do Pedido de Recuperação Judicial
08/02/2022	• Edital do art. 52 § 1º da LRE
22/03/2022	• Plano de Recuperação Judicial

Para verificação do andamento processual acesse o site: [www.r4cempresarial.com.br](http://www.r4cempresarial.com.br)

### 10. Anexos

**PROVAC TERCEIRIZAÇÃO DE MÃO DE OBRA LTDA**  
**BALANÇO PATRIMONIAL**

Ativo (Em R\$)	31/12/2022	Passivo + Patrimonio Liquido (Em R\$)	31/12/2022
ATIVO	243.158.027	PASSIVO	(241.031.399)
ATIVO CIRCULANTE	136.910.417	PASSIVO CIRCULANTE	(48.931.109)
CAIXA E EQUIVALENTES DE CAIXA	7.032.522	FORNECEDORES	(11.715.676)
APLICACOES FINANCEIRAS	6.883.940	EMPRESTIMOS E FINANCIAMENTOS	(3.518.401)
CLIENTES	56.612.920	OBRIGACOES SOCIAIS E FISCAIS	(12.695.813)
IMPOSTOS A RECUPERAR	13.432.217	PROVISÕES	(12.721.141)
ADIANTAMENTOS	6.211.997	OBRIGACOES TRIBUTARIAS	(3.192.591)
ESTOQUES	1.358.910	OUTROS DEBITOS	(895.155)
MUTUOS	2.361.835	CREDORES - RECUPERAÇÃO JUDICIAL CF	(4.192.332)
OUTROS CREDITOS	42.604.426	PASSIVO NAO CIRCULANTE	(72.180.987)
CONSORCIOS	411.650	EMPRESTIMOS E FINANCIAMENTOS	(69.851)
NAO CIRCULANTE	106.247.610	IMPOSTOS PARCELADOS	(416.225)
INVESTIMENTOS	300.000	CREDORES - RECUPERAÇÃO JUDICIAL LP	(71.694.911)
IMOBILIZADO	9.623.608	PATRIMONIO LIQUIDO	(119.919.303)
INTANGIVEL	37.134.732	CAPITAL SOCIAL	(19.532.689)
OUTROS CREDITOS	57.402.953	RESERVAS DE CAPITAL	(56.174.427)
DIFERIDO	1.786.316	RESERVA DE LUCROS	(44.212.187)




Ricardo Merlos  
 Sócio administrador  
 CPF 175.406.088-97



Camila Nunes  
 Contadora  
 CRC 1SP289956/O-4

**PROVAC TERCEIRIZAÇÃO DE MÃO DE OBRA LTDA**  
**DEMONSTRAÇÃO DO RESULTADO DO EXERCÍCIO - BASE 31/12/2022**

(Em R\$)	SALDO ANT	MOV. MÊS	SALDO ATUAL
RECEITAS DE PRODUTOS E SERVIÇOS	271.875.955	38.650.823	310.526.778
(-) DEDUÇÕES DAS RECEITAS	(38.704.730)	(2.827.117)	(41.531.848)
(=) RECEITA OPERACIONAL LIQUIDA	233.171.225	35.823.705	268.994.930
(-) CUSTO PRODUTOS SERVIÇOS VENDIDOS	(250.844.606)	(22.607.066)	(273.451.672)
(=) LUCRO BRUTO	(17.673.382)	13.216.639	(4.456.742)
(-) DESPESAS GERAIS E ADMINISTRATIVAS	(16.578.704)	(1.754.133)	(18.332.837)
OUTRAS RECEITAS OPERACIONAIS	17.927.770	5.006.056	22.933.826
(-) OUTRAS DESPESAS OPERACIONAIS	0	0	0
OUTRAS RECEITAS NÃO OPERACIONAIS	0	0	0
(-) OUTRAS DESPESAS NAO OPERACIONAIS	0	0	0
(=) LUCRO OPERACIONAL	(16.324.316)	16.468.562	144.246
RECEITAS FINANCEIRAS	568.261	17.680.001	18.248.261
(-) DESPESAS FINANCEIRAS	(4.164.577)	(3.673.769)	(7.838.346)
(=) LUCRO (PREJ.) ANTES IRPJ E CSLL	(19.920.632)	30.474.794	10.554.161
(-) IRPJ E CSLL	0	0	0
IRPJ/CSLL DIFERIDOS	0	(5.971.835)	(5.971.835)
(-) DEPRECIAÇÃO	(1.677.005)	(151.406)	(1.828.411)
(-) DESPESAS NÃO DEDUTIVEIS	(404.683)	(222.605)	(627.288)
LUCRO (PREJUÍZO) LIQUIDO	(22.002.320)	24.128.948	2.126.628



Ricardo Merlos  
 Sócio administrador  
 CPF 175.406.088-97



Camila Nunes  
 Contadora  
 CRC 1SP289956/O-4

**FIDELIDADE RIB. PRETO PARTICIPACOES S/A**  
**BALANÇO PATRIMONIAL**

Ativo (Em R\$)	31/12/2022	Passivo + Patrimonio Liquido (Em R\$)	31/12/2022
ATIVO	49.501.490,02	PASSIVO	-49.534.053,84
ATIVO CIRCULANTE	82.923,47	PASSIVO CIRCULANTE	-7.422.891,22
CAIXA E EQUIVALENTES DE CAIXA	12,72	OBRIGACOES SOCIAIS E FISCAIS	-15.645,58
IMPOSTOS A RECUPERAR	82.910,75	OBRIGACOES TRIBUTARIAS	-95.334,33
NAO CIRCULANTE	49.418.566,55	OUTROS DEBITOS	-7.311.911,31
IMOBILIZADO	887.325,42	PASSIVO NAO CIRCULANTE	-739.965,75
INTANGIVEL	6.120.046,00	EMPRESTIMOS E FINANCIAMENTOS	-691.150,59
OUTROS CREDITOS	42.411.195,13	IMPOSTOS PARCELADOS	-48.815,16
		PATRIMONIO LIQUIDO	-41.371.196,87
		CAPITAL SOCIAL	-7.820.161,31
		RESERVAS DE CAPITAL	-42.014.032,99
		RESERVA DE LUCROS	8.572.997,43
		PASSIVO COMPENSADO	-110.000,00



Valter Merlos  
 Presidente  
 CPF 260.266.068-19



Camila Nunes  
 Contadora  
 CRC: 1SP289956/O-4

**FIDELIDADE RIB. PRETO PARTICIPACOES S/A**  
**DEMONSTRAÇÃO DO RESULTADO DO EXERCÍCIO - BASE 31/12/2022**

(Em R\$)	SALDO ANTERIOR	MOV. PERÍODO	SALDO ATUAL
RECEITAS DE PRODUTOS E SERVIÇOS	0	0	0
(-) DEDUÇÕES DAS RECEITAS	0	0	0
(=) RECEITA OPERACIONAL LIQUIDA	0	0	0
(-) CUSTO PRODUTOS SERVIÇOS VENDIDOS	0	0	0
(=) LUCRO BRUTO	0	0	0
(-) DESPESAS GERAIS E ADMINISTRATIVAS	0	0	0
OUTRAS RECEITAS OPERACIONAIS	0	0	0
(-) OUTRAS DESPESAS OPERACIONAIS	0	0	0
OUTRAS RECEITAS NÃO OPERACIONAIS	0	0	0
(-) OUTRAS DESPESAS NAO OPERACIONAIS	0	0	0
(=) LUCRO OPERACIONAL	0	0	0
RECEITAS FINANCEIRAS	0	0	0
(-) DESPESAS FINANCEIRAS	(2.713)	0	(2.713)
(-) DESPESAS TRIBUTARIAS	0	0	0
(=) LUCRO (PREJ.) ANTES IRPJ E CSLL	(2.713)	0	(2.713)
(-) IRPJ E CSLL	0	0	0
IRPJ/CSLL DIFERIDOS	0	0	0
(-) DEPRECIÇÃO	(26.534)	(3.317)	(29.851)
(-) DESPESAS NÃO DEDUTIVEIS	0	0	0
LUCRO (PREJUÍZO) LIQUIDO	(29.247)	(3.317)	(32.564)



Valter Merlos  
 Presidente  
 CPF 260.266.068-19




Camila Nunes  
 Contadora  
 CRC: 1SP289956/O-4

**PRO TEMPORE MULTISSERVICOS LTDA**  
**BALANÇO PATRIMONIAL - BASE 31/12/2022**

Ativo (Em R\$)	31/12/2022	Passivo + Patrimonio Liquido (Em R\$)	31/12/2022
ATIVO	305.387	PASSIVO	(305.387)
ATIVO CIRCULANTE	305.387	PASSIVO CIRCULANTE	(50.466)
CAIXA E EQUIVALENTES DE CAIXA	1.936	FORNECEDORES	(14.056)
CLIENTES	42.520	EMPRESTIMOS E FINANCIAMENTOS	(1.909)
IMPOSTOS A RECUPERAR	145.814	OBRIGACOES SOCIAIS E FISCAIS	(11.490)
ADIANTAMENTOS	2.277	PROVISOES	(9.079)
MUTUOS	112.840	OBRIGACOES TRIBUTARIAS	(6.411)
		OUTROS DEBITOS	(7.521)
		PASSIVO NAO CIRCULANTE	(19.414)
		CREDORES - RECUPERAÇÃO JUDICIAL LP	(19.414)
		PATRIMONIO LIQUIDO	(235.506)
		CAPITAL SOCIAL	(150.000)
		RESERVA DE LUCROS	30.494
		PASSIVO COMPENSADO	(116.000)



Patricia Adriana Sponton Henriques  
 Sócio administrador  
 CPF 260.266.038-19




Camila Nunes  
 Contadora  
 CRC 1SP289956/O-4

**PRO TEMPORE MULTISSERVICOS LTDA****DEMONSTRAÇÃO DO RESULTADO DO EXERCÍCIO - BASE 31/12/2022**

(Em R\$)	ALDO ANTERIOR	MOV. MÊS	SALDO ATUAL
RECEITAS DE PRODUTOS E SERVIÇOS	624.820	4.659	629.479
(-) DEDUÇÕES DAS RECEITAS	(81.852)	(664)	(82.516)
(=) RECEITA OPERACIONAL LIQUIDA	542.968	3.995	546.963
(-) CUSTO PRODUTOS SERVIÇOS VENDIDOS	(403.318)	(6.088)	(409.406)
(=) LUCRO BRUTO	139.651	(2.093)	137.557
(-) DESPESAS GERAIS E ADMINISTRATIVAS	(121.859)	(17.443)	(139.302)
OUTRAS RECEITAS OPERACIONAIS	2.272	0	2.272
(-) OUTRAS DESPESAS OPERACIONAIS	0	0	0
OUTRAS RECEITAS NÃO OPERACIONAIS	0	0	0
(-) OUTRAS DESPESAS NAO OPERACIONAIS	(12.000)	12.000	0
(=) LUCRO OPERACIONAL	8.064	(7.536)	528
RECEITAS FINANCEIRAS	225	0	225
(-) DESPESAS FINANCEIRAS	(8.538)	(638)	(9.177)
(-) DESPESAS TRIBUTARIAS	0	0	0
(=) LUCRO (PREJ.) ANTES IRPJ E CSLL	(249)	(8.174)	(8.423)
(-) IRPJ E CSLL	0	0	0
IRPJ/CSLL DIFERIDOS	0	0	0
(-) DEPRECIAÇÃO	0	0	0
(-) DESPESAS NÃO DEDUTIVEIS	0	0	0
LUCRO (PREJUÍZO) LIQUIDO	(249)	(8.174)	(8.423)



Patricia Adriana Sponton Henriques  
Sócio administrador  
CPF 260.266.038-19



Camila Nunes  
Contadora  
CRC 1SP289956/O-4