

**EXCELENTÍSSIMO SENHOR DOUTOR JUIZ DE DIREITO DA E. 2ªVARA
CÍVEL DA COMARCA DE ARARAQUARA – ESTADO DE SÃO PAULO**

Processo n. 0000763-21.2022.8.26.0037

Incidente de Exibição de Documento ou Coisa Cível

R4C – ADMINISTRAÇÃO JUDICIAL, regularmente nomeada Administradora Judicial nos autos do pedido de **RECUPERAÇÃO JUDICIAL** do grupo formado pelas empresas **PROVAC TERCEIRIZACAO DE MAO DE OBRA LTDA. – E OUTROS**, vem, respeitosamente, à presença de Vossa Excelência, expor e requerer o quanto segue:

Em conformidade com o artigo 22, inciso II, alínea “c” da Lei nº 11.101/05, requer esta Administradora Judicial a juntada do Relatório Mensal de Atividades (RMA) das Recuperandas, atinente ao mês Outubro de 2023, assim como demais documentos contábeis relativos ao mesmo período.

Campinas, 18 de dezembro de 2023.

R4C ADMINISTRAÇÃO JUDICIAL LTDA

Maurício Dellova de Campos

OAB/SP nº 183.917

Arthur F. Cesarini

OAB/SP nº 345.711



ADMINISTRAÇÃO
JUDICIAL

Relatório Mensal de Atividades

GRUPO PROVAC

*Provac Terceirização de Mão de Obra
Pro Tempore Multisserviços*

Outubro/2023



Sumário

1. INTRODUÇÃO	6
2. DO CENÁRIO ECONÔMICO E DA SITUAÇÃO DA EMPRESA.....	7
2.1. ASPECTOS CONJUNTURAIS E CONTEXTO SETORIAL.....	7
3. VISÃO GERAL DAS RECUPERANDAS	10
3.1. PROVAC TERCEIRIZAÇÃO DE MÃO DE OBRA LTDA.....	10
3.2. PRO TEMPORE MULTISSERVIÇOS LTDA.....	13
4. DA ESTRUTURA ORGANIZACIONAL.....	15
4.1. PROVAC TERCEIRIZAÇÃO DE MÃO DE OBRA LTDA.....	15
4.2. PRO TEMPORE MULTISSERVIÇOS LTDA.....	16
5. PROVAC: INFORMAÇÕES ECONÔMICAS E CONTÁBEIS.....	16
5.1. BALANÇO PATRIMONIAL	17
5.1.1. <i>Disponível</i>	17
5.1.2. <i>Aplicações Financeiras</i>	18
5.1.3. <i>Contas a Receber</i>	19
5.1.4. <i>Estoques</i>	19
5.1.5. <i>Instrumentos Financeiros</i>	20
5.1.6. <i>Investimentos</i>	20
5.1.7. <i>Imobilizado</i>	21
5.1.8. <i>Intangível</i>	22
5.1.9. <i>Fornecedores</i>	23
5.1.10. <i>Fornecedores sujeitos à Recuperação Judicial</i>	24
5.1.11. <i>Empréstimos e Financiamentos</i>	24
5.1.12. <i>Passivo Trabalhista</i>	25
5.1.13. <i>Passivo Tributário</i>	26
5.2. DEMONSTRAÇÃO DO RESULTADO DO EXERCÍCIO	28
5.2.1. <i>Faturamento e Deduções de Vendas</i>	28
5.2.2. <i>Receita Líquida e Custo de Vendas</i>	29
5.2.3. <i>Margem de Contribuição e Despesas Operacionais</i>	29
5.2.4. <i>Resultado Operacional</i>	30
5.2.5. <i>Outros Resultados Operacionais e Não Operacionais</i>	31



5.2.6.	<i>Resultado Financeiro</i>	31
5.2.7.	<i>Resultado Líquido</i>	32
5.3.	ÍNDICES E INDICADORES	32
5.3.1.	<i>Liquidez Corrente</i>	33
5.3.2.	<i>Liquidez Geral</i>	34
5.3.3.	<i>Endividamento</i>	35
5.4.	PASSIVO CONCURSAL	36
5.5.	ANÁLISE E CONSIDERAÇÕES FINAIS	37
6.	PRO TEMPORE: INFORMAÇÕES ECONÔMICAS E CONTÁBEIS	37
6.1.	BALANÇO PATRIMONIAL	37
6.1.1.	<i>Disponível</i>	37
6.1.2.	<i>Aplicações Financeiras</i>	38
6.1.3.	<i>Contas a Receber</i>	39
6.1.4.	<i>Estoques</i>	39
6.1.5.	<i>Investimentos</i>	40
6.1.6.	<i>Imobilizado</i>	40
6.1.7.	<i>Intangível</i>	41
6.1.8.	<i>Fornecedores</i>	42
6.1.9.	<i>Fornecedores sujeitos à Recuperação Judicial</i>	42
6.1.10.	<i>Empréstimos e Financiamentos</i>	43
6.1.11.	<i>Passivo Trabalhista</i>	43
6.1.12.	<i>Passivo Tributário</i>	44
6.2.	DEMONSTRAÇÃO DO RESULTADO DO EXERCÍCIO	45
6.2.1.	<i>Faturamento e Deduções de Vendas</i>	46
6.2.2.	<i>Receita Líquida e Custo de Vendas</i>	46
6.2.3.	<i>Margem de Contribuição e Despesas Operacionais</i>	47
6.2.4.	<i>Resultado Operacional</i>	48
6.2.5.	<i>Outros Resultados Operacionais e Não Operacionais</i>	49
6.2.6.	<i>Resultado Financeiro</i>	50
6.2.7.	<i>Resultado Líquido</i>	50
6.3.	ÍNDICES E INDICADORES	51
6.3.1.	<i>Liquidez Corrente</i>	51
6.3.2.	<i>Liquidez Geral</i>	52
6.3.3.	<i>Endividamento</i>	53
6.4.	PASSIVO CONCURSAL	54



6.5.	ANÁLISE E CONSIDERAÇÕES FINAIS.....	55
7.	ACOMPANHAMENTO PROCESSUAL.....	55
8.	ANEXOS	56

Glossário

Provac	Provac Terceirização de Mão de Obra Ltda.
Pro Tempore	Pro Tempore Multisserviços Ltda.
DRE	Demonstrativo de Resultado do Exercício
BP	Balanco Patrimonial
DFC	Demonstração de Fluxo de Caixa
Receita Bruta ou Faturamento	Todas as receitas operacionais auferidas pela empresa em um determinado período, incluindo impostos, comissões, etc.
Receita Líquida	Se trata do faturamento ou receita bruta depois de deduzidos os impostos, devoluções e comissões, sendo esta última de acordo com a política da empresa.
Custo de Vendas	São os gastos diretamente ligados a produção, como matéria-prima, materiais auxiliares e mão-de-obra direta.
Margem de Contribuição	Por margem de contribuição entende-se o valor que a operação da empresa gera após deduzir os impostos e os custos de vendas. Esse valor deve ser suficiente para cobrir as despesas da empresa e gerar retorno aos sócios.
EBITDA	O EBITDA (<i>Earnings before interests, taxes, depreciation and amortizations</i>) – resultado antes dos juros, impostos, depreciação e amortizações – representa a geração operacional de caixa da empresa, isto é, o quanto a empresa consegue gerar de recursos apenas em suas atividades operacionais e, por isso, também é chamado de resultado operacional.
Resultado Financeiro	É a diferença entre as despesas financeiras da empresa, que podem ser provenientes de juros pagos sobre empréstimos, descontos de duplicatas, variação cambial, entre outras operações; e ganhos obtidos no mercado financeiro. Não é um resultado ligado diretamente a operação executada pela empresa.
Resultado Não Operacional	É a diferença entre ganhos e despesas referentes a fatos não ligados a operação da empresa, como aluguéis, venda de um imóvel ou ativo imobilizado.
Resultado Líquido	Se trata de resultado final da empresa, depois de contabilizado todos os fatores ocorridos no exercício.

Grupo Provac

1. Introdução

O presente relatório foi elaborado com o objetivo primordial de demonstrar – nos termos da Lei nº 11.101/2005 – Lei de Recuperação de Empresas e Falência – as bases financeiras, operacionais e estratégicas em direção à desejada superação da sua crise, de forma a resguardar e maximizar sua função social, seja como entidade geradora de bens e recursos, seja como provedora de empregos e tributos resguardando também os interesses da comunidade de credores.

Neste sentido, a presente análise sumária sintetiza, observa e relata a capacidade financeira das empresas a partir de informações disponibilizadas exclusivamente pelas recuperandas, não sendo neste momento factíveis de verificação por esta Perita. Confiamos, portanto, na qualidade, completude, rigorosidade e precisão de tais informações¹.

Cabe ressaltar ainda que o relatório leva em consideração outras variáveis de cunho não apenas micro, mas também macroeconômico.

Com base nos dados que aqui serão apresentados, verificaremos ou não a capacidade das empresas, no presente momento e contexto, de honrar suas responsabilidades,

¹ Tendo em vista a presunção de boa-fé e correção por parte das recuperandas, especialmente por tratar-se de ato que é processado em juízo, submetido, portanto, ao ministério do Poder Judiciário, eis que os relatórios mensais são elaborados por esta Administradora Judicial a partir de informações fornecidas pelas Recuperandas, de modo que estas devem estar cientes de que tem exclusiva responsabilidade pela higidez, correção técnica e veracidade da documentação disponibilizada. Assim, esta auxiliar do juízo não hesitará em adotar as medidas cabíveis caso constatare qualquer indício de fraude na concepção da documentação que serve de base à elaboração dos relatórios mensais.

tendo em vista o processo de Recuperação Judicial, em especial em face de seus credores.

O atual relatório retrata exclusivamente as informações disponibilizadas, pelas recuperandas, entre os meses de novembro/2022 a outubro/2023.

2. Do cenário econômico e da situação da empresa

O objetivo desse tópico é abordar as principais informações sobre a economia, as principais projeções, bem como a situação setorial específica da recuperanda visando assim uma melhor compreensão.

2.1. Aspectos conjunturais e contexto setorial

A atividade empresarial² é organizada para a produção, circulação de bens ou de serviços e, como atividade econômica está sujeita a diversos riscos – internos e externos – que podem levar uma empresa a situação de crise econômico-financeira.

Neste sentido, além da análise econômico-financeira baseada nas demonstrações contábeis disponibilizadas pelas recuperandas, importa trazer à evidência uma breve análise da conjuntura econômica, bem como, da atual situação do setor desenvolvido.

Segundo o relatório Focus do Banco Central divulgado na data de 11/12/2023 estima-se que o PIB brasileiro crescerá 2,92% neste ano, sendo que para o próximo ano a expectativa ficou em 1,51% nesta semana.

² Negrão, Ricardo. Direito empresarial: estudo unificado. 5 ed. rev. – São Paulo, 2014.

A previsão para o câmbio³ é de R\$ 4,95/US\$. Para o ano de 2024, os investidores estimam que o câmbio fique em R\$ 5,00/US\$ – informação também relevante, haja vista que várias empresas estão sujeitas à sua variação, afetando assim o seu resultado.

Outra informação importante para àquelas que exportam seus produtos ao resto do mundo, diz respeito a Balança Comercial. A expectativa de superávit para 2023 passou de US\$ 78,40 bilhões para US\$ 78,80 bilhões. Em relação ao ano de 2024, a expectativa – também de superávit – passou de US\$ 67,20 bilhões para US\$ 68,50 bilhões.

Em relação a taxa básica de juros (Selic), a mediana das projeções para 2023 é de 11,75% ao ano e de 9,25% ao ano no final de 2024, segundo especialistas.

De acordo com as projeções do mercado, o Índice Nacional de Preços ao Consumidor Amplo (IPCA) em 2023 passou de 4,54% para 4,51% nesta semana, enquanto para 2024, a projeção passou de 3,92% para 3,93%.

Setorialmente, verifica-se diferentes impactos – dado a especificidade de cada um dos setores.

De acordo com os dados da Pesquisa Mensal de Serviços (PMS) divulgados pelo IBGE, o volume de serviços apresentou diminuição de 0,6% em outubro de 2023 quando comparado ao mês anterior, sendo essa a terceira queda consecutiva do indicador que acumula perdas de 2,3% em três meses.

³ Objetivando maior precisão nas projeções realizadas, o BC anunciou em janeiro/2021 que a projeção anual da moeda norte-americana passou a ser calculada a partir da média para a taxa no mês de dezembro e não mais no valor projetado para o último dia útil de cada ano.

No entanto, no acumulado do ano, os serviços apresentaram alta de 3,1%, enquanto no período de 12 meses essa foi de 3,6%.

Das cinco atividades pesquisadas, duas demonstraram queda, com destaque para os transportes (-2%) e serviços prestados às famílias (-2,1%).

Em relação ao segmento de transportes, esse foi puxado pela retração do transporte rodoviário de cargas e, segundo Luiz Almeida, pesquisador do IBGE:

Isso está ligado à expectativa menor da próxima safra, o que faz com que o transporte de insumos e a preparação da próxima safra sejam menores, assim como o fim das colheitas recorde significa que o setor está passando por um ajuste. A produção industrial também vem demonstrando menor dinamismo, com uma queda nos bens de consumo e bens de capital, que impactam também no setor de transporte de cargas.

Em relação aos serviços prestados às famílias, Almeida afirma que a queda já era esperada, pois esse aumento em setembro foi devido a um grande festival de música ocorrido em São Paulo. Portanto, não houve a continuidade desses ganhos, o que explica a queda do setor, sendo um retorno ao patamar anterior.

Demonstrando alta estiveram os segmentos de profissionais, administrativos e complementares (1%) e informação e comunicação (0,3%), sendo que os demais serviços mantiveram-se estáveis.

Das vinte e sete unidades da Federação, doze registraram queda no mês de outubro quando comparado ao mês anterior, sendo os de maiores destaques: Rio de Janeiro (-

2,9%), seguido por Mato Grosso (-7,0%) e Paraná (-2,1%). Em contrapartida estiveram São Paulo (0,4%), Minas Gerais (1,2%), Rio Grande do Sul (1,9%) e Distrito Federal (2,5%).

Para o economista Fabio Bentes, da Confederação Nacional do Comércio de Bens, Serviços e Turismo (CNC), o setor de serviços ainda pode estar possuindo uma demanda reprimida, não esgotada pelo impacto pós-pandemia, a qual proporcionaria aumento da atividade superior aos demais setores.

Outro ponto importante a ser considerado diz respeito a inflação e taxa de juros os quais, permanecendo controlados, proporcionarão aquecimento maior nos próximos meses ao setor.

3. Visão geral das recuperandas

O polo passivo do processo de Recuperação Judicial é composto por duas empresas, a Provac Terceirização de Mão de Obra Ltda. E a Pro Tempore Multisserviços Ltda., as quais serão detalhadas a seguir.

As duas empresas estão localizadas na cidade de Araraquara à aproximadamente 280 Km da capital do Estado de São Paulo.

3.1. Provac Terceirização de Mão de Obra Ltda.

A recuperanda alterou o endereço de sua sede para a Avenida Francisco Carlos Merlos, 2060, permanecendo na cidade de Araraquara, conforme a tabela abaixo:



Informações	Provac
Tipo de Estabelecimento	Matriz
Razão Social	Provac Terceirização de Mão de Obra Ltda.
Nome Fantasia	Provac Terceirização de Mão de Obra Ltda.
Data de Abertura	20/11/1978
CNPJ	50.400.407/0001-84
Inscrição Estadual	181.311.759.113
Endereço	Rua Carlos Gomes, 1107
Complemento	N/A
Bairro	Centro
Cidade	Araraquara
Estado	SP
CEP	14801-340
Natureza Jurídica	206-2 - Sociedade Empresária Limitada
CNAE Principal	78.30-2-00 - Fornecimento e gestão de recursos humanos para terceiros
CNAE Secundários	01.61-0-01 - Serviço de pulverização e controle de pragas agrícolas 01.61-0-03 - Serviço de preparação de terreno, cultivo e colheita 01.62-8-03 - Serviço de manejo de animais 33.14-7-07 - Manutenção e reparação de máquinas e aparelhos de refrigeração e ventilação para uso industrial e comercial 33.15-5-00 - Manutenção e reparação de veículos ferroviários 33.17-1-01 - Manutenção e reparação de embarcações e estruturas flutuantes 37.01-1-00 - Gestão de redes de esgoto 38.11-4-00 - Coleta de resíduos não-perigosos 38.12-2-00 - Coleta de resíduos perigosos 38.21-1-00 - Tratamento e disposição de resíduos não-perigosos 42.13-8-00 - Obras de urbanização - ruas, praças e calçadas 42.22-7-01 - Construção de redes de abastecimento de água, coleta de esgoto e construções correlatas, exceto obras de irrigação 42.92-8-01 - Montagem de estruturas metálicas 43.13-4-00 - Obras de terraplenagem 43.21-5-00 - Instalação e manutenção elétrica 43.29-1-04 - Montagem e instalação de sistemas e equipamentos de iluminação e sinalização em vias públicas, portos e aeroportos 43.99-1-03 - Obras de alvenaria 45.20-0-05 - Serviços de lavagem, lubrificação e polimento de veículos automotores 46.37-1-99 - Comércio atacadista especializado em outros produtos alimentícios não especificados anteriormente 47.42-3-00 - Comércio varejista de material elétrico



47.44-0-03 - Comércio varejista de materiais hidráulicos
 47.44-0-99 - Comércio varejista de materiais de construção em geral
 47.51-2-01 - Comércio varejista especializado de equipamentos e suprimentos de informática
 47.59-8-99 - Comércio varejista de outros artigos de uso pessoal e doméstico não especificados anteriormente
 49.23-0-02 - Serviço de transporte de passageiros - locação de automóveis com motorista
 49.29-9-01 - Transporte rodoviário coletivo de passageiros, sob regime de fretamento, municipal
 49.29-9-02 - Transporte rodoviário coletivo de passageiros, sob regime de fretamento, intermunicipal, interestadual e internacional
 49.29-9-99 - Outros transportes rodoviários de passageiros não especificados anteriormente
 49.30-2-01 - Transporte rodoviário de carga, exceto produtos perigosos e mudanças, municipal.
 49.30-2-02 - Transporte rodoviário de carga, exceto produtos perigosos e mudanças, intermunicipal, interestadual e internacional
 52.11-7-02 - Guarda-móveis
 52.11-7-99 - Depósitos de mercadorias para terceiros, exceto armazéns gerais e guarda-móveis
 52.12-5-00 - Carga e descarga
 52.21-4-00 - Concessionárias de rodovias, pontes, túneis e serviços relacionados
 52.23-1-00 - Estacionamento de veículos
 52.29-0-99 - Outras atividades auxiliares dos transportes terrestres não especificadas anteriormente
 52.31-1-02 - Atividades do Operador Portuário
 52.40-1-99 - Atividades auxiliares dos transportes aéreos, exceto operação dos aeroportos e campos de aterrissagem
 56.20-1-01 - Fornecimento de alimentos preparados preponderantemente para empresas
 71.12-0-00 - Serviços de engenharia

71.20-1-00 - Testes e análises técnicas
 73.19-0-03 - Marketing direto
 75.00-1-00 - Atividades veterinárias
 77.11-0-00 - Locação de automóveis sem condutor
 78.20-5-00 - Locação de mão-de-obra temporária
 80.20-0-01 - Atividades de monitoramento de sistemas de segurança eletrônico
 81.11-7-00 - Serviços combinados para apoio a edifícios, exceto condomínios prediais
 81.21-4-00 - Limpeza em prédios e em domicílios
 81.22-2-00 - Imunização e controle de pragas urbanas
 81.29-0-00 - Atividades de limpeza não especificadas anteriormente
 81.30-3-00 - Atividades paisagísticas
 82.11-3-00 - Serviços combinados de escritório e apoio administrativo
 82.19-9-01 - Fotocópias
 82.19-9-99 - Preparação de documentos e serviços especializados de apoio administrativo não especificados anteriormente
 82.30-0-01 - Serviços de organização de feiras, congressos, exposições e festas
 82.99-7-01 - Medição de consumo de energia elétrica, gás e água
 82.99-7-99 - Outras atividades de serviços prestados principalmente às empresas não especificadas anteriormente
 86.30-5-01 - Atividade médica ambulatorial com recursos para realização de procedimentos cirúrgicos
 86.30-5-04 - Atividade odontológica
 86.30-5-99 - Atividades de atenção ambulatorial não especificadas anteriormente



	86.50-0-07 - Atividades de terapia de nutrição enteral e parenteral 87.20-4-99 - Atividades de assistência psicossocial e à saúde a portadores de distúrbios psíquicos, deficiência mental e dependência química e grupos similares não especificadas anteriormente 90.01-9-99 - Artes cênicas, espetáculos e atividades complementares não especificadas anteriormente 91.02-3-01 - Atividades de museus e de exploração de lugares e prédios históricos e atrações similares 91.02-3-02 - Restauração e conservação de lugares e prédios históricos 95.29-1-02 - Chaveiros 95.29-1-99 - Reparação e manutenção de outros objetos e equipamentos pessoais e domésticos não especificados anteriormente 96.01-7-01 - Lavanderias 96.03-3-01 - Gestão e manutenção de cemitérios
Capital Social (R\$)	17.697.838,00

A tabela abaixo apresenta a composição societária:

Provac Terceirização de Mão de Obra Ltda.		
Nome do Sócio	Cotas	Participação
Célia Freitas Merlos CPF: 020.426.518-50	1.747.337,00	9,87%
Fidelidade Rib. Preto Participações S/A CNPJ:	15.950.501,00	90,13%
Total	17.697.838,00	100,00%

Sendo que seus administradores e representantes são:

Provac - Administradores e Representantes		
Nome	Qualificação	Assina Pela Empresa
Célia Freitas Merlos CPF: 020.426.518-50	Sócia Administradora	Isoladamente ou em conjunto
Ricardo Merlos CPF: 175.406.088-97	Administrador	Isoladamente ou em conjunto
Valter Merlos CPF: 373.913.218-34	Representante	

3.2. Pro Tempore Multisserviços Ltda.

Informações	Pro Tempore
Tipo de Estabelecimento	Matriz
Razão Social	Pro Tempore Multisserviços Ltda.
Nome Fantasia	N/D
Data de Abertura	10/12/1998
CNPJ	02.890.902/0001-76



Inscrição Estadual	181.225.365.116
Endereço	Rua Carlos Gomes, 999
Complemento	Sala 1
Bairro	Centro
Cidade	Araraquara
Estado	SP
CEP	14800-362
Natureza Jurídica	206-2 - Sociedade Empresária Limitada
CNAE Principal	78.10-8-00 - Seleção e agenciamento de mão-de-obra
CNAE Secundários	<p>01.61-0-01 - Serviço de pulverização e controle de pragas agrícolas</p> <p>01.61-0-03 - Serviço de preparação de terreno, cultivo e colheita</p> <p>01.62-8-03 - Serviço de manejo de animais</p> <p>37.01-1-00 - Gestão de redes de esgoto</p> <p>37.02-9-00 - Atividades relacionadas a esgoto, exceto a gestão de redes</p> <p>38.11-4-00 - Coleta de resíduos não-perigosos</p> <p>38.21-1-00 - Tratamento e disposição de resíduos não-perigosos</p> <p>42.13-8-00 - Obras de urbanização - ruas, praças e calçadas</p> <p>42.22-7-01 - Construção de redes de abastecimento de água, coleta de esgoto e construções correlatas, exceto obras de irrigação</p> <p>43.21-5-00 - Instalação e manutenção elétrica</p> <p>43.22-3-01 - Instalações hidráulicas, sanitárias e de gás</p> <p>43.29-1-04 - Montagem e instalação de sistemas e equipamentos de iluminação e sinalização em vias públicas, portos e aeroportos</p> <p>43.30-4-04 - Serviços de pintura de edifícios em geral</p> <p>43.99-1-03 - Obras de alvenaria</p> <p>49.30-2-02 - Transporte rodoviário de carga, exceto produtos perigosos e mudanças, intermunicipal, interestadual e internacional</p> <p>52.12-5-00 - Carga e descarga</p> <p>62.09-1-00 - Suporte técnico, manutenção e outros serviços em tecnologia da informação (Dispensada *)</p> <p>77.11-0-00 - Locação de automóveis sem condutor</p> <p>78.20-5-00 - Locação de mão-de-obra temporária</p> <p>78.30-2-00 - Fornecimento e gestão de recursos humanos para terceiros</p> <p>81.11-7-00 - Serviços combinados para apoio a edifícios, exceto condomínios prediais</p> <p>81.22-2-00 - Imunização e controle de pragas urbanas</p> <p>81.29-0-00 - Atividades de limpeza não especificadas anteriormente</p> <p>81.30-3-00 - Atividades paisagísticas</p> <p>82.11-3-00 - Serviços combinados de escritório e apoio administrativo (Dispensada *)</p> <p>82.19-9-01 - Fotocópias (Dispensada *)</p> <p>82.19-9-99 - Preparação de documentos e serviços especializados de apoio administrativo não especificados anteriormente (Dispensada *)</p> <p>82.30-0-01 - Serviços de organização de feiras, congressos, exposições e festas (Dispensada *)</p> <p>82.99-7-01 - Medição de consumo de energia elétrica, gás e água</p> <p>82.99-7-99 - Outras atividades de serviços prestados principalmente às empresas não especificadas anteriormente</p> <p>90.02-7-02 - Restauração de obras-de-arte (Dispensada *)</p> <p>91.02-3-02 - Restauração e conservação de lugares e prédios históricos (Dispensada *)</p> <p>96.03-3-01 - Gestão e manutenção de cemitérios</p>
Capital Social (R\$)	363.000,00

Sua composição societária segue conforme a tabela abaixo:



Pro Tempore Multisserviços Ltda.		
Nome dos Sócios	Cotas	Participação
João Benedicto Pinto CPF: 742.619.328-49	145.200,00	40,00%
Patrícia Adriana Sponton Henriques CPF: 260.366.038-19	217.800,00	60,00%
Total:	363.000,00	100,00%

Pro Tempore - Administradores e Representantes		
Nome	Qualificação	Assina Pela Empresa
João Benedicto Pinto CPF: 742.619.328-49	Sócia Administradora	Isoladamente ou em conjunto
Patrícia Adriana Sponton Henriques CPF: 260.366.038-19	Sócia Administradora	Isoladamente ou em conjunto

4. Da estrutura organizacional

Nesse tópico serão apresentados os quadros de colaboradores de cada uma das recuperandas.

4.1. Provac Terceirização de Mão de Obra Ltda.

Provac			
Período	Administração	Contratos	Total
Novembro-22	88	4.295	4.383
Dezembro-22	88	4.065	4.153
Janeiro-23	86	3.972	4.058
Fevereiro-23	83	3.967	4.050
Março-23	78	3.888	3.966
Abril-23	82	4.044	4.126
Maió-23	85	4.041	4.126
Junho-23	84	3.924	4.008
Julho-23	81	3.913	3.994
Agosto-23	83	4.101	4.184
Setembro-23	84	4.027	4.111
Outubro-23	83	3.752	3.835



No mês de outubro/2023, a Provac apresentou diminuição de duzentos e setenta e seis colaboradores, finalizando o período com três mil oitocentos e trinta e cinco colaboradores.

4.2. *Pro Tempore Multisserviços Ltda.*

Período	Pro Tempore		
	Administração	Contratos	Total
Novembro-22	1	2	3
Dezembro-22	1	2	3
Janeiro-23	1	2	3
Fevereiro-23	1	2	3
Março-23	1	0	1
Abril-23	1	1	2
Maió-23	1	1	2
Junho-23	2	1	3
Julho-23	2	1	3
Agosto-23	2	1	3
Setembro-23	1	0	1
Outubro-23	1	0	1

A Pro Tempore não demonstrou alteração no mês de outubro/2023, finalizando o mês com um colaborador.

5. Provac: informações econômicas e contábeis

De acordo com o IBRACON (NPC 27):

[...] as demonstrações contábeis são uma representação monetária estruturada da posição patrimonial e financeira em determinada data e das transações realizadas por uma entidade no período findo nessa data. O objetivo das demonstrações contábeis de uso geral é fornecer informações sobre a posição patrimonial e financeira, o resultado e o fluxo financeiro de uma entidade, que são úteis para uma ampla variedade de usuários na tomada de decisões. As

demonstrações contábeis também mostram os resultados do gerenciamento, pela Administração, dos recursos que lhe são confiados.

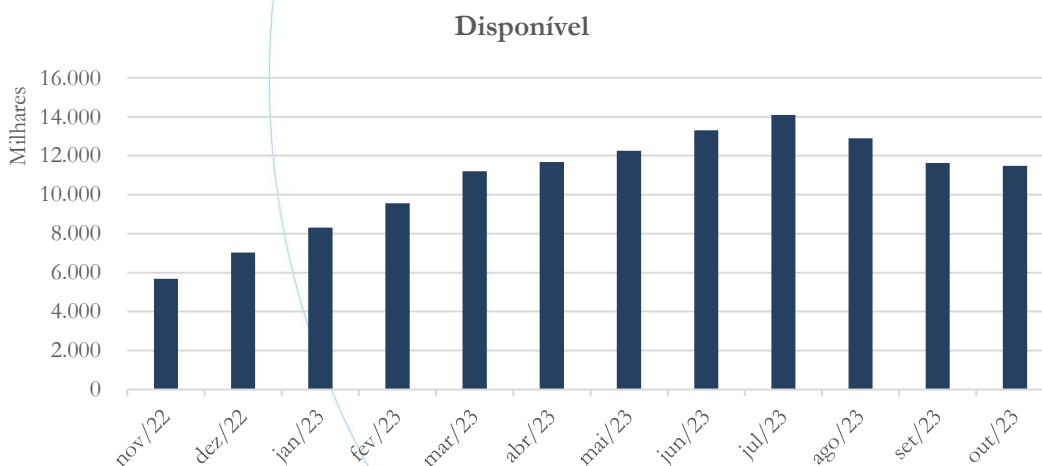
Nesse tópico serão analisados os documentos contábeis da Provac Serviços Terceirização de Mão de Obra Ltda. referente aos últimos doze meses.

5.1. Balanço Patrimonial

O Balanço Patrimonial, como demonstração contábil, tem por objetivo evidenciar de forma qualitativa e quantitativamente – em uma determinada data – a posição patrimonial e financeira da empresa.

5.1.1. Disponível

Gráfico 1

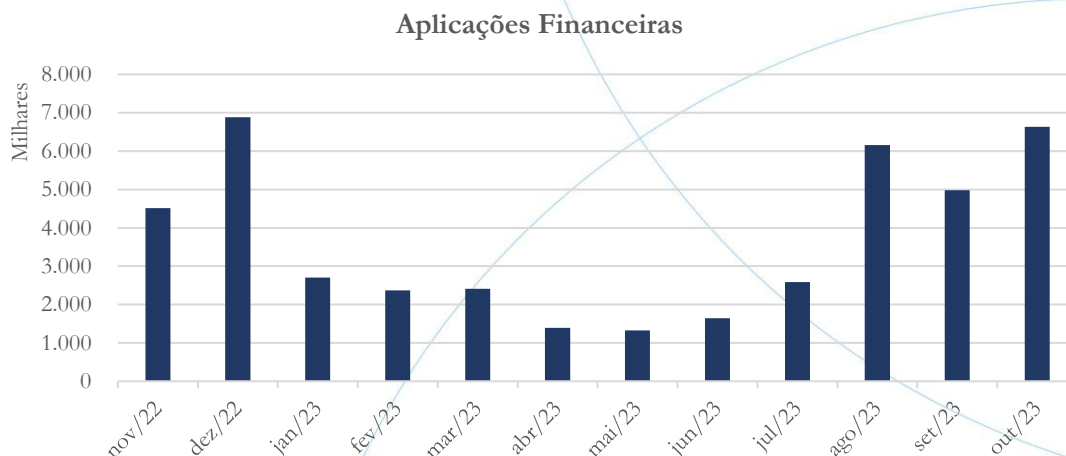


As disponibilidades demonstraram diminuição de 1,38% entre os meses de setembro/2023 e outubro/2023.



5.1.2. Aplicações Financeiras

Gráfico 2



No mês de outubro/2023, as aplicações financeiras a curto prazo apresentaram aumento de 33,17% quando comparadas ao mês de setembro/2023.

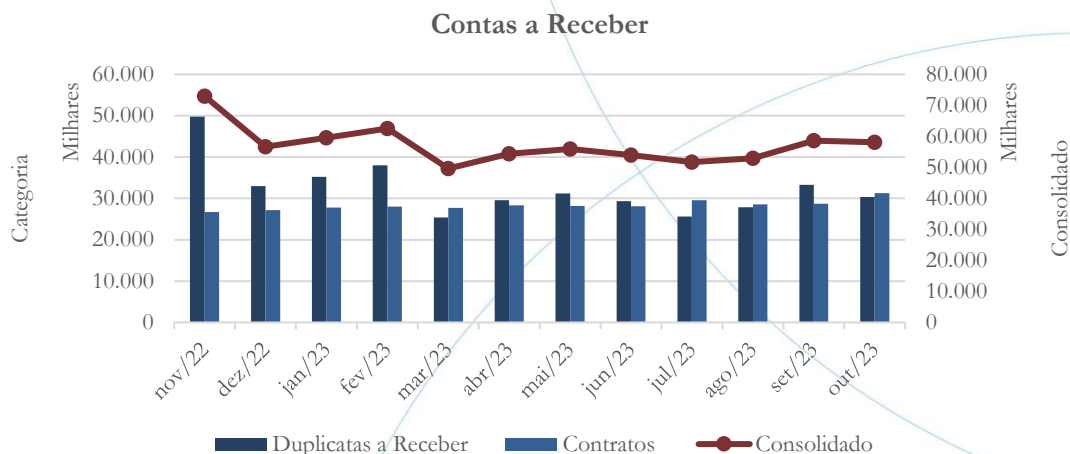
A tabela abaixo apresenta o resumo da conta no período de novembro/2022 a outubro/2023:

(em R\$)

Período	Saldo	Varição Mensal	Varição Período
Novembro, 2022	4.517.308,28	78.156,04	(3.227.980,50)
Dezembro, 2022	6.883.940,47	2.366.632,19	(861.348,31)
Janeiro, 2023	1.578.956,70	(5.304.983,77)	(5.304.983,77)
Fevereiro, 2023	2.371.568,49	792.611,79	(4.512.371,98)
Março, 2023	2.412.999,86	41.431,37	(4.470.940,61)
Abril, 2023	1.388.213,27	(1.024.786,59)	(5.495.727,20)
Maio, 2023	1.327.668,27	(60.545,00)	(5.556.272,20)
Junho, 2023	1.641.987,52	314.319,25	(5.241.952,95)
Julho, 2023	2.586.292,43	944.304,91	(4.297.648,04)
Agosto, 2023	6.157.028,74	3.570.736,31	(726.911,73)
Setembro, 2023	4.978.537,93	(1.178.490,81)	(1.905.402,54)
Outubro, 2023	6.629.936,55	1.651.398,62	(254.003,92)

5.1.3. Contas a Receber

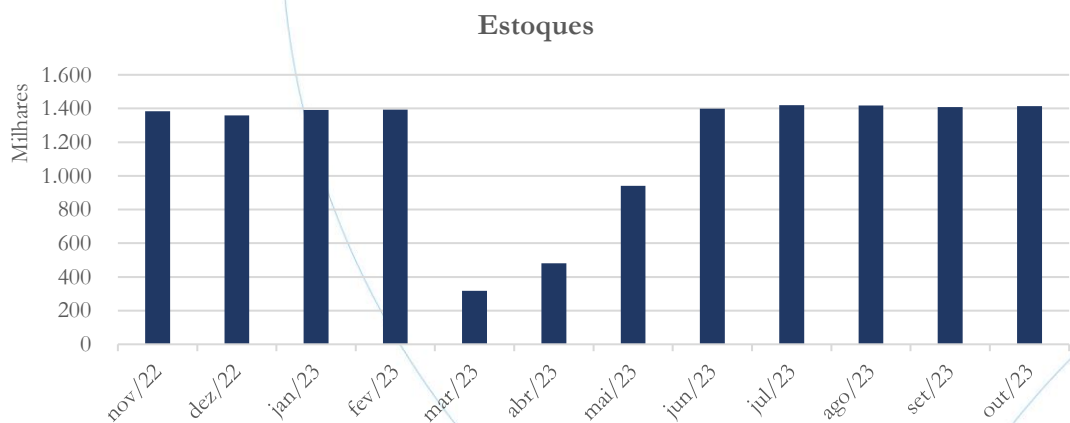
Gráfico 3



O contas a receber consolidado apresentou diminuição de 0,77% entre os meses de setembro/2023 e outubro/2023.

5.1.4. Estoques

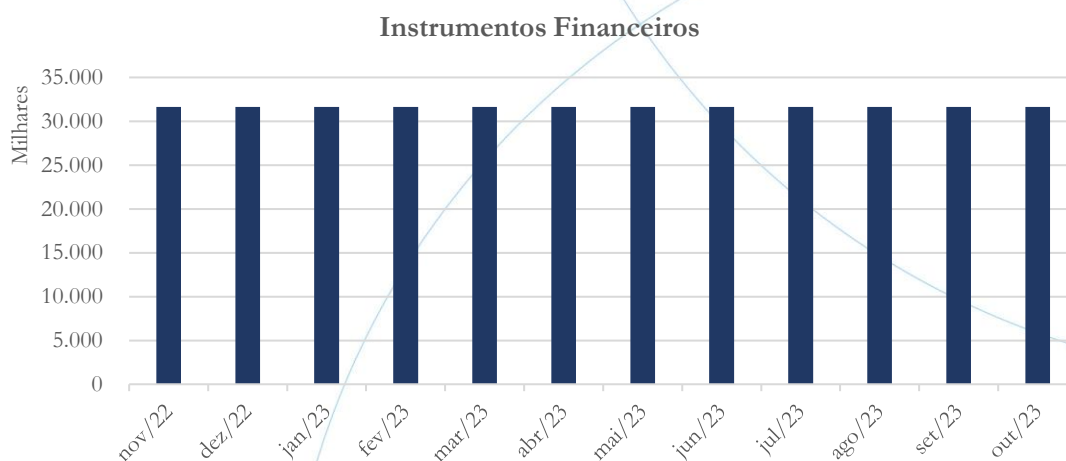
Gráfico 4



Os estoques registraram aumento de 0,44% no mês de outubro/2023, quando comparado ao mês anterior.

5.1.5. Instrumentos Financeiros

Gráfico 5



A conta categoria instrumentos financeiros⁴ não apresentou alteração no saldo, conforme o gráfico acima.

5.1.6. Investimentos

⁴ Contabilizada a longo prazo.

Gráfico 6



A partir do mês de dezembro/2022, a Provac passou a demonstrar saldo na categoria investimentos, proveniente de investimento inicial em ações do Banco do Estado de Santa Catarina (BESC), o qual mantém-se estável, conforme o gráfico acima.

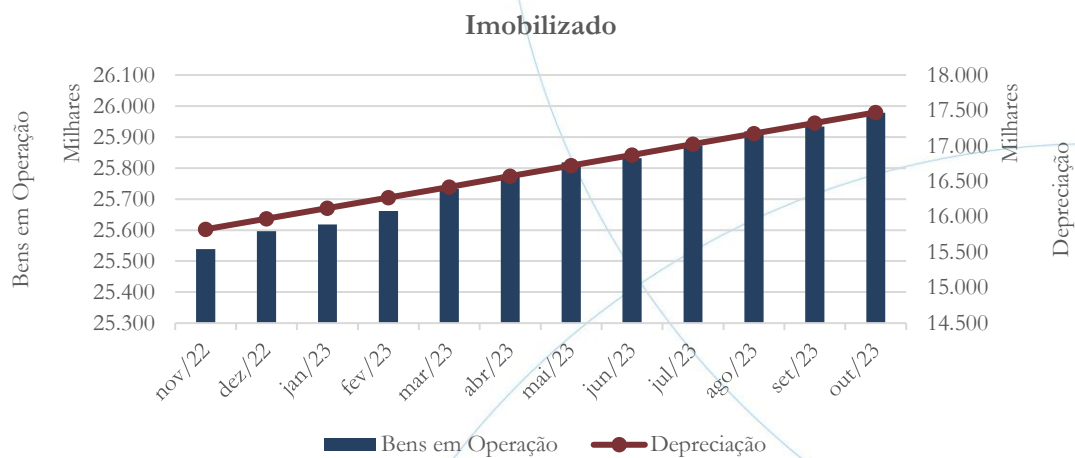
5.1.7. Imobilizado

A lei 11.101/05 – que regula a recuperação judicial, a extrajudicial e a falência do empresário e da sociedade empresária – em seu art. 66, aponta que:

Após a distribuição do pedido de recuperação judicial, o devedor não poderá alienar ou onerar bens ou direitos de seu ativo permanente, salvo evidente utilidade reconhecida pelo juiz, depois de ouvido o Comitê, com exceção daqueles previamente relacionados no plano de recuperação judicial.



Gráfico 7



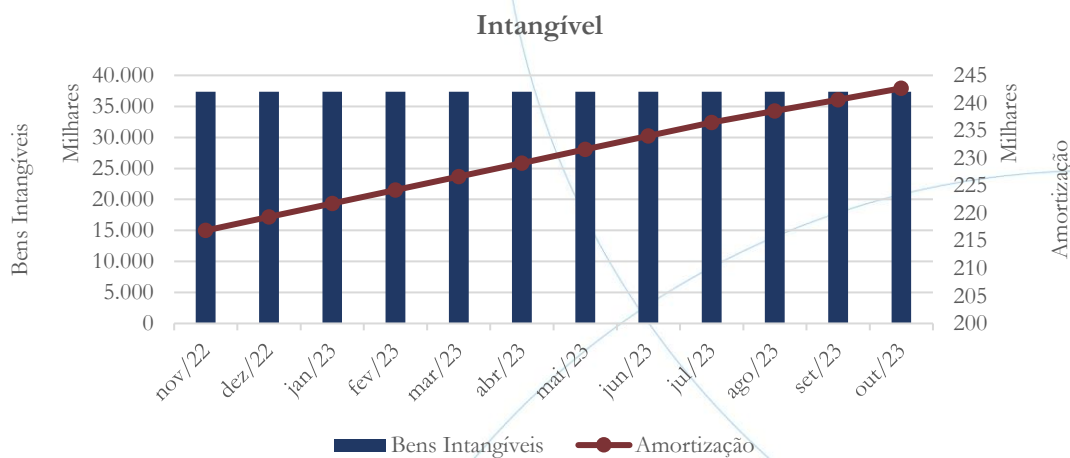
Entre os meses de setembro/2023 e outubro/2023, o saldo da conta imobilizado⁵ apresentou aumento de 0,17%, enquanto na depreciação esse foi de 0,86% no mesmo período em análise.

5.1.8. Intangível

⁵ Desconsiderando a depreciação.



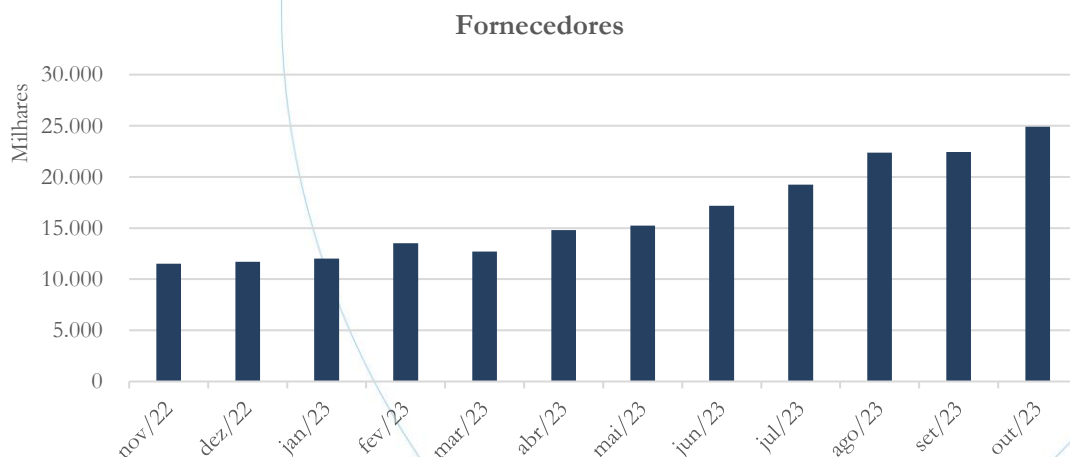
Gráfico 8



Conforme o gráfico acima, o saldo dos bens intangíveis manteve-se estável, enquanto a amortização registrou aumento de 0,86% no mês de outubro/2023, quando comparado ao mês anterior.

5.1.9. Fornecedores

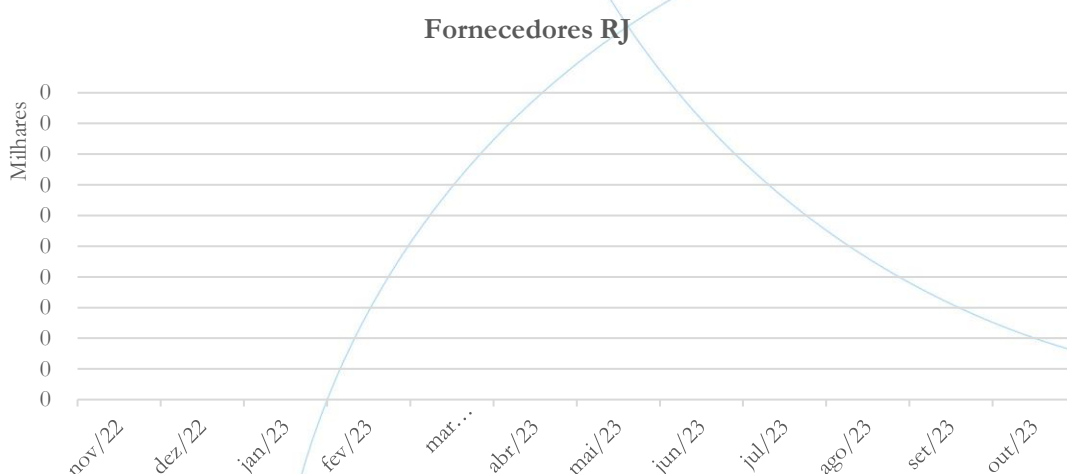
Gráfico 9



No mês de outubro/2023 houve aumento de 11% na conta fornecedores, cujo saldo foi de R\$ 24,91 milhões.

5.1.10. Fornecedores sujeitos à Recuperação Judicial

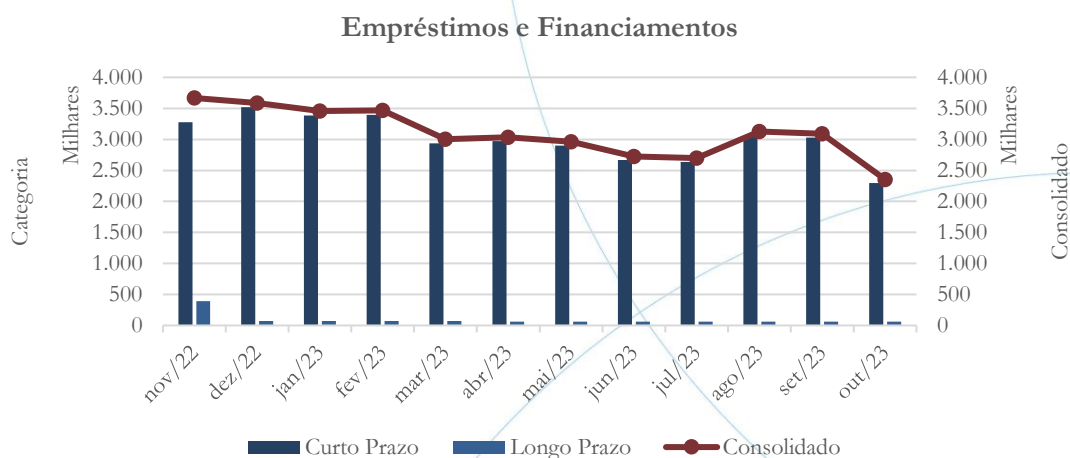
Gráfico 10



A recuperanda transferiu o saldo referente aos fornecedores sujeitos aos efeitos da recuperação judicial para o grupo “Exigível a Longo Prazo”, motivo pelo qual esse permanece com saldo zero.

5.1.11. Empréstimos e Financiamentos

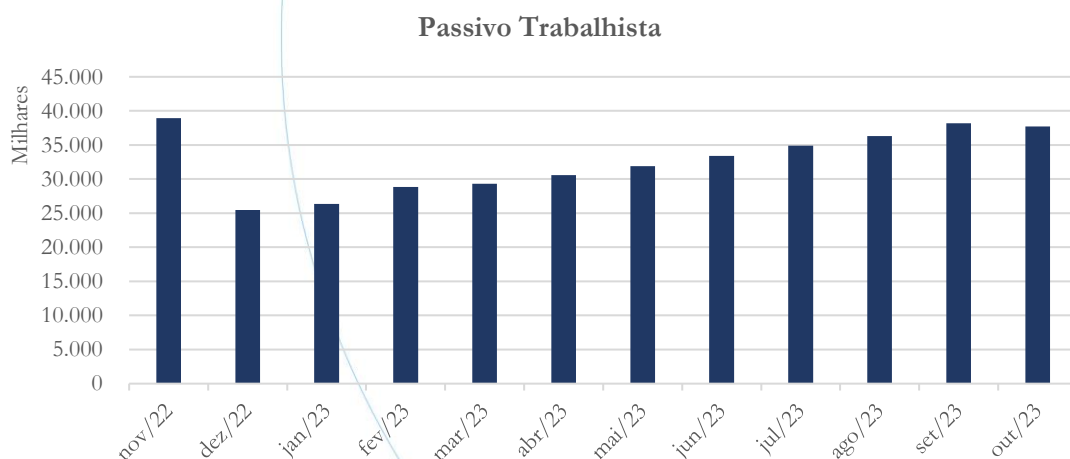
Gráfico 11



Os empréstimos e financiamentos consolidados demonstraram diminuição de 23,78% entre os meses de setembro/2023 e outubro/2023.

5.1.12. Passivo Trabalhista

Gráfico 12



O passivo trabalhista apresentou diminuição de 1,31% entre os meses de setembro/2023 e outubro/2023.

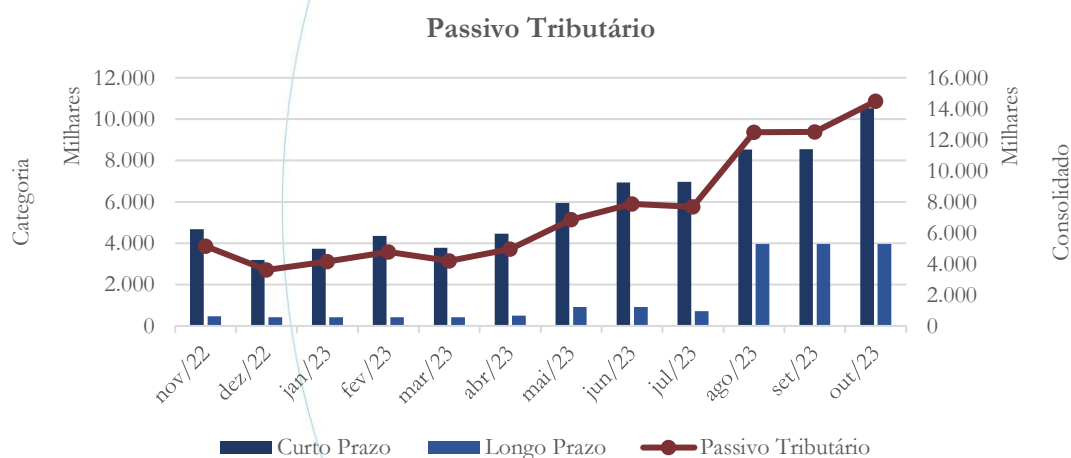
A tabela abaixo apresenta a composição do passivo trabalhista:

Provac Passivo Trabalhista	mai/23	jun/23	jul/23	ago/23	set/23	out/23
FGTS	743.847	785.066	741.913	767.138	1.275.541	1.170.987
INSS	1.300.559	2.602.820	2.652.195	2.932.110	3.625.562	2.937.655
IRRF	637.385	192.156	183.614	189.958	190.848	360.279
Outros-T	1.894.764	2.009.285	2.096.461	2.127.946	2.266.776	2.345.480
Rescisões	770.884	695.494	760.899	874.615	3.582.806	4.241.781
Salários	8.028.167	7.823.684	8.079.607	7.864.190	7.104.032	6.791.875
Provisões	18.505.353	19.308.421	20.372.370	21.562.109	20.161.455	19.856.613
Total:	31.880.960	33.416.926	34.887.059	36.318.066	38.207.020	37.704.670

No mês de outubro/2023, as provisões representaram 52,66% do total.

5.1.13. Passivo Tributário

Gráfico 13



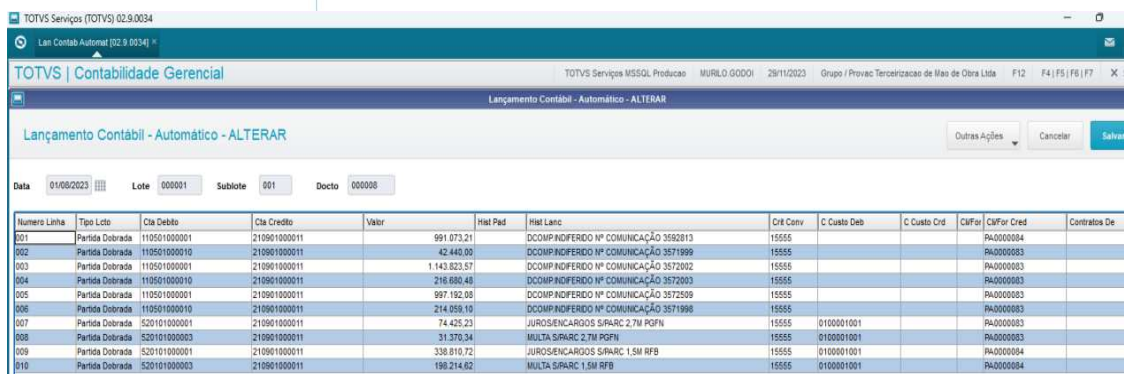
O passivo tributário consolidado apresentou aumento de 15,84% entre os meses de setembro/2023 e outubro/2023.

No relatório anterior, solicitamos:

No mês de setembro/2023, o passivo tributário consolidado registrou aumento de 0,08% quando comparado ao mês anterior. Solicitamos à recuperanda que demonstre o parcelamento contabilizado referente ao mês de agosto/2023.

De acordo com a recuperanda:

Os lançamentos abaixo são oriundos de dois parcelamentos realizados com data de 06/2023, porém só registrado contabilmente em 08/2023 pelo entendimento por parte da devedora Provac como uma cobrança indevida, a qual já abriu processo administrativo de revisão de débitos. Por se tratar de um crédito de imposto que a RFB indeferiu, a composição da dívida fiscal foi registrada com o estorno do imposto compensado a conta de “IRPJ A COMPENSAR PERD/DCOMP” registrado no balancete pelo código 1.1.05.01.000001, e na conta “CSLL RECUPERAR - PER\DCOMP” 1.1.05.01.000010. Ambos no ativo circulante por se entender que a legislação obriga o órgão julgar os débitos com prazo já com opção de estender em até 180 dias.



Numero Linha	Tipo Lcto	Cla Debito	Cla Credito	Valor	Hist Pad	Hist Lanc	Cré Contábil	C Custo Deb	C Custo Crd	CMFFor	CMFFor Cred	Contratos De
001	Partida Dobrada	110501000001	210901000011	991.073,21		DCOMP INDEFERIDO Nº COMUNICAÇÃO 3592813	15555				PA0000084	
002	Partida Dobrada	110501000010	210901000011	45.440,00		DCOMP INDEFERIDO Nº COMUNICAÇÃO 3571999	15555				PA0000083	
003	Partida Dobrada	110501000001	210901000011	1.143.823,57		DCOMP INDEFERIDO Nº COMUNICAÇÃO 3572002	15555				PA0000083	
004	Partida Dobrada	110501000010	210901000011	216.890,48		DCOMP INDEFERIDO Nº COMUNICAÇÃO 3572003	15555				PA0000083	
005	Partida Dobrada	110501000001	210901000011	997.192,00		DCOMP INDEFERIDO Nº COMUNICAÇÃO 3572509	15555				PA0000083	
006	Partida Dobrada	110501000010	210901000011	214.059,10		DCOMP INDEFERIDO Nº COMUNICAÇÃO 3571998	15555				PA0000083	
007	Partida Dobrada	520101000001	210901000011	74.425,23		JUROS ENCARGOS S/PARC 2.TM PGFN	15555	0100001001			PA0000083	
008	Partida Dobrada	520101000003	210901000011	31.370,34		MULTA S/PARC 2.TM PGFN	15555	0100001001			PA0000083	
009	Partida Dobrada	520101000001	210901000011	338.810,72		JUROS ENCARGOS S/PARC 1.5M RFB	15555	0100001001			PA0000084	
010	Partida Dobrada	520101000003	210901000011	196.214,62		MULTA S/PARC 1.5M RFB	15555	0100001001			PA0000084	

A tabela abaixo apresenta o passivo tributário por esfera fazendária:

Provav Esfera Fazendária	mai/23	jun/23	jul/23	ago/23	set/23	out/23
Municipal	1.268.344	1.286.471	1.287.494	1.302.206	1.340.304	1.381.416
Estadual	7.670	7.907	9.849	9.911	10.249	8.614
Federal	4.281.992	5.485.706	5.332.957	5.888.694	5.862.811	7.933.089
Previdenciário	156.012	140.586	156.012	156.012	156.012	178.379
Outros	1.146.827	937.239	898.445	5.144.495	5.141.808	4.991.084
Total:	6.860.844	7.857.909	7.684.757	12.501.319	12.511.185	14.492.582

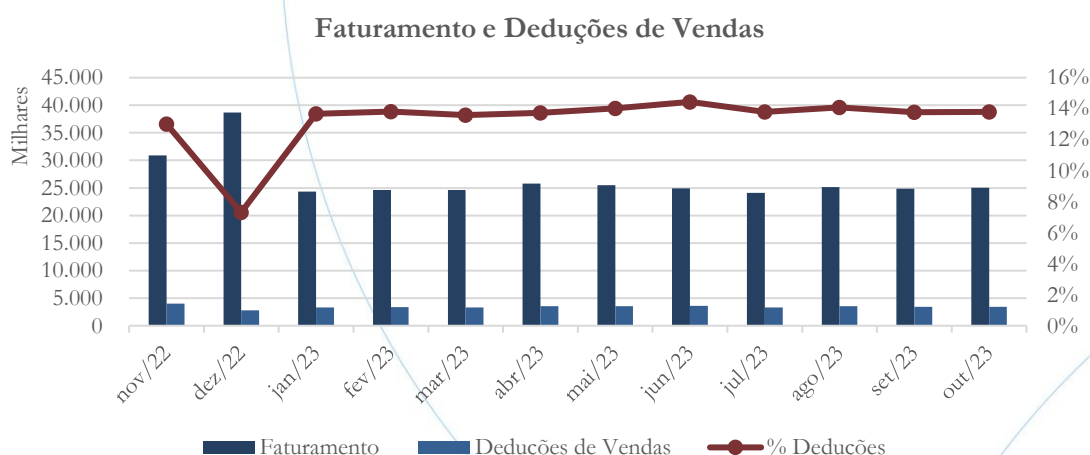
No mês de outubro/2023, a esfera federal representou 54,76% do passivo tributário da recuperanda.

5.2. Demonstração do Resultado do Exercício

A Demonstração do Resultado do Exercício (DRE), como relatório contábil é confeccionada junto com o Balanço Patrimonial e oferece uma síntese econômica das atividades operacionais e não operacionais permitindo visualizar assim se a empresa está gerando lucro ou prejuízo, em um determinado período.

5.2.1. Faturamento e Deduções de Vendas

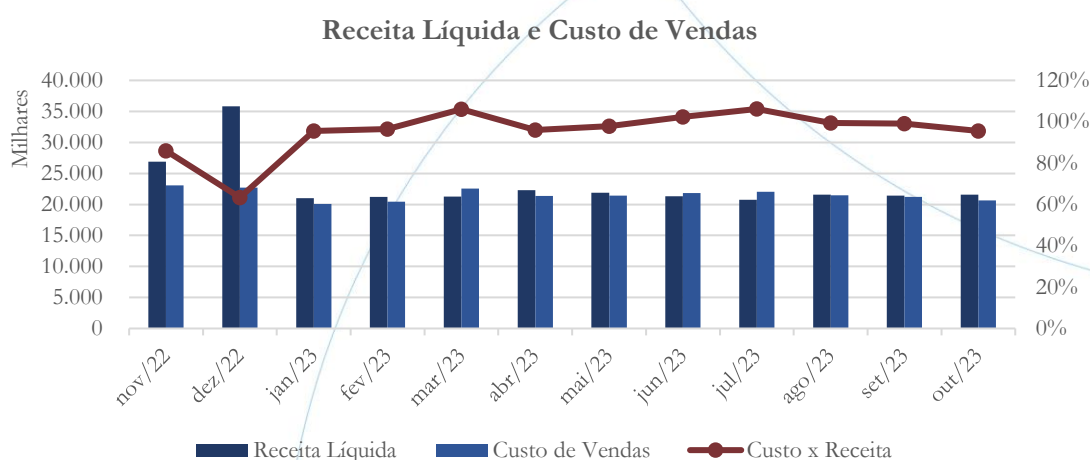
Gráfico 14



O faturamento manteve-se relativamente estável no mês de setembro/2023 demonstrando saldo no valor de R\$ 25 milhões, enquanto nas deduções de vendas o valor foi de R\$ 3,4 milhões.

5.2.2. Receita Líquida e Custo de Vendas

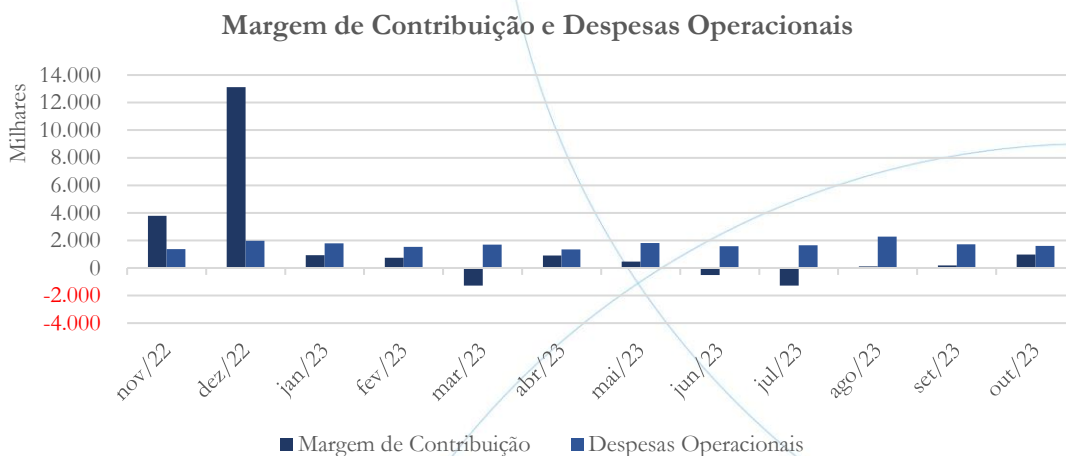
Gráfico 15



Acompanhando o faturamento, a receita líquida registrou aumento de 0,75% entre os meses de setembro/2023 e outubro/2023. No mesmo período, o custo de vendas demonstrou diminuição de 2,89%.

5.2.3. Margem de Contribuição e Despesas Operacionais

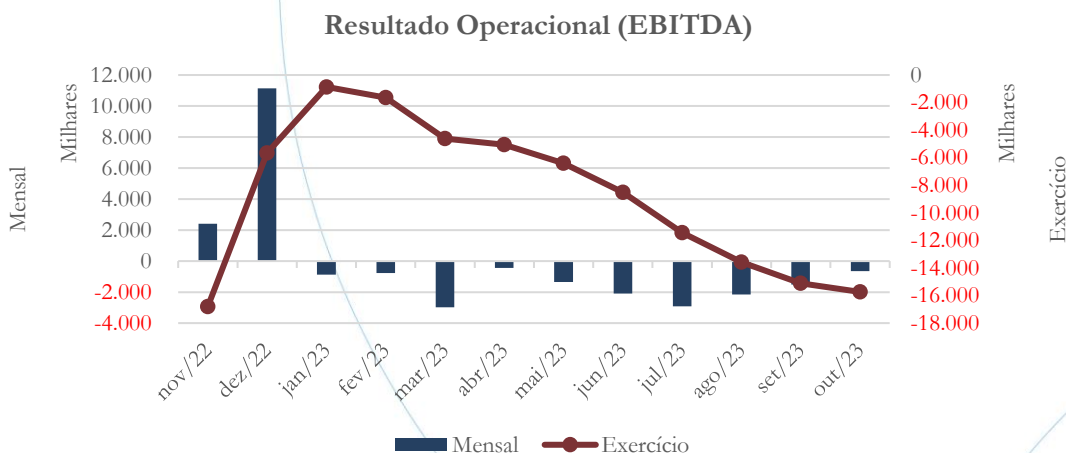
Gráfico 16



A margem de contribuição registrou saldo positivo no valor de R\$ 969,7 mil no mês de outubro/2023, enquanto nas despesas operacionais o saldo foi de R\$ 1,61 milhão no mesmo período em análise.

5.2.4. Resultado Operacional

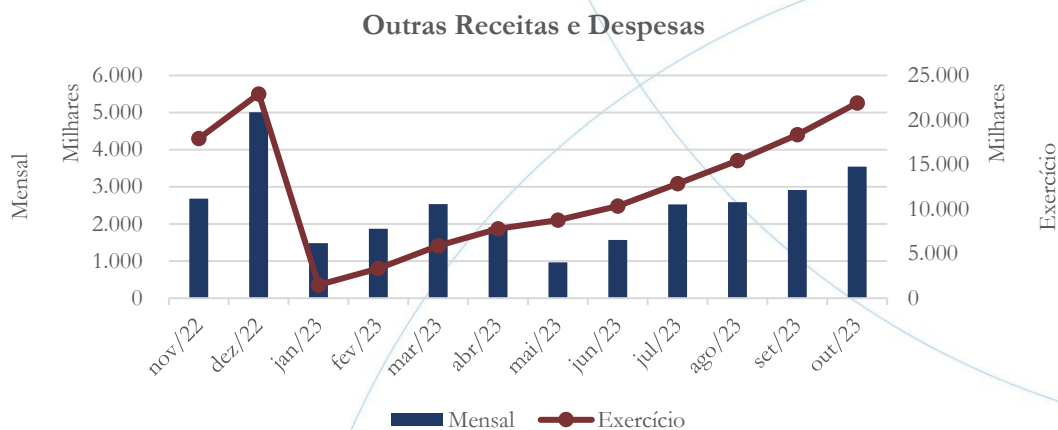
Gráfico 17



No exercício de 2023, a Provac apresentou prejuízo operacional de R\$ 15,7 milhões.

5.2.5. Outros Resultados Operacionais e Não Operacionais

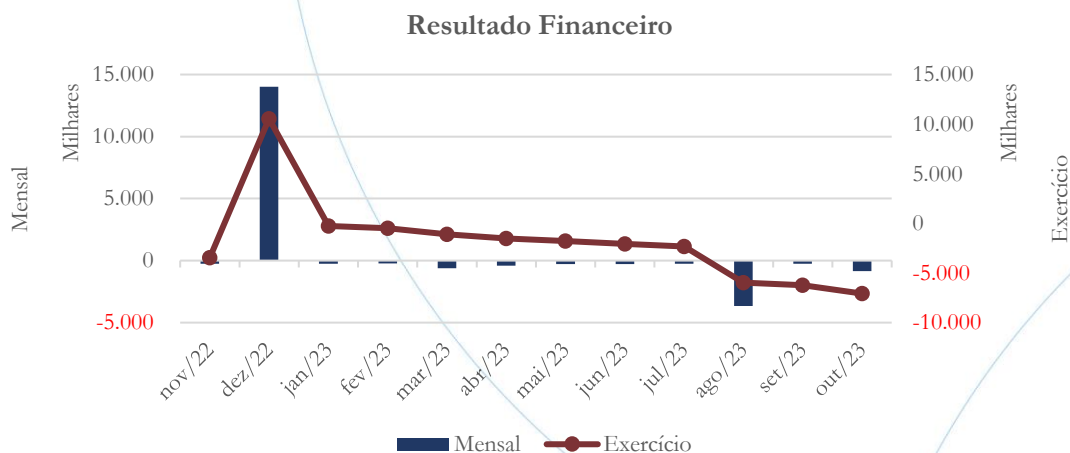
Gráfico 18



A Provac registrou receita não-operacionais de R\$ 21,9 milhões nos primeiros dez meses do exercício de 2023.

5.2.6. Resultado Financeiro

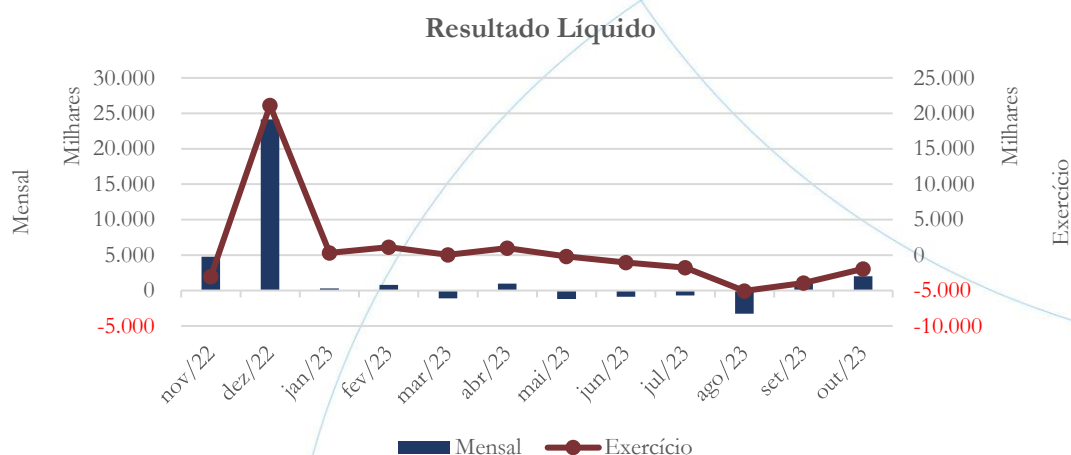
Gráfico 19



No exercício de 2023, as despesas financeiras da Provac somaram R\$ 7,0 milhões.

5.2.7. Resultado Líquido

Gráfico 20



A Provac apresentou prejuízo líquido de R\$ 1,95 milhões no exercício 2023.

5.3. Índices e Indicadores

Os índices e indicadores são resultados obtidos através da análise contábil da empresa, os quais fornecem informações relevantes a respeito das operações realizadas possibilitando uma melhor avaliação, via fórmulas matemáticas, na averiguação das demonstrações financeiras.

Cabe mencionar que, embora possa ser utilizado como parâmetro, os índices de liquidez apresentam várias críticas, dentre as quais podemos citar as diferenças temporais.

Segundo Martins⁶:

Os prazos de realização dos itens do ativo e do passivo circulantes são diferentes, podendo haver itens vencendo no mês janeiro ou dezembro do próximo ano. Os passivos operacionais, como fornecedores, salários a pagar, impostos a recolher, normalmente vencem no curtíssimo prazo, enquanto os financiamentos e empréstimos, por exemplo, podem vencer no final do período. Mas todos recebem o mesmo tratamento na hora de calcular o indicador, como utilizado normalmente. Por exemplo, o balanço é de fim de dezembro e as contas a receber deverão ser recebidas durante o primeiro quadrimestre do ano seguinte, só que os estoques todos que estão no balanço demorarão 150 dias para serem vendidos, e mais 90 dias para serem recebidos; ou seja, só se transformarão em dinheiro, tudo correndo bem, até final de agosto próximo. E se todo o passivo circulante for exigível até maio, e for bem maior do que as contas a receber e as disponibilidades existentes em dezembro? Por isso a possibilidade de, com base em informações sobre prazos, retributar-se o indicador com ponderações relativas a esses prazos.

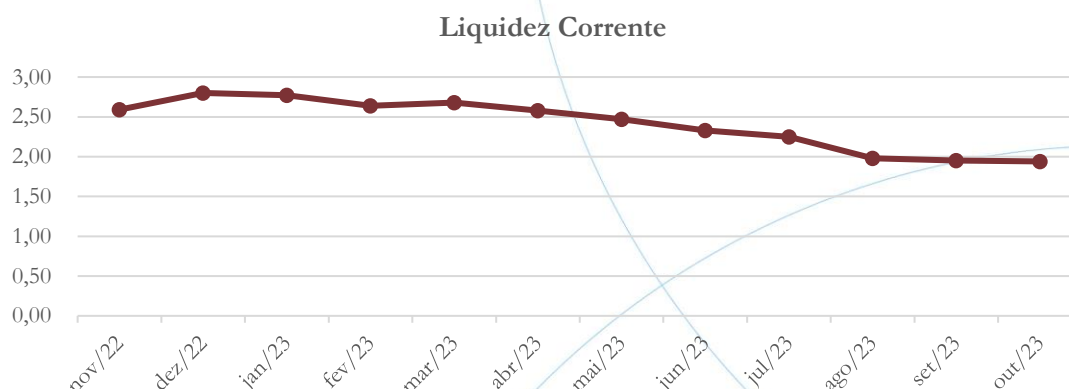
5.3.1. Liquidez Corrente

A liquidez corrente⁷ – obtida através da razão entre o ativo circulante e o passivo circulante – tem como objetivo demonstrar se a empresa está cumprindo com as obrigações imediatas, ou seja, àquelas de curto prazo.

⁶ Martins et al. (2020). *Análise avançada das demonstrações contábeis*, 3ª ed. Rio de Janeiro: Atlas; cap.9, p. 160-161.

⁷ Quanto maior for o índice encontrado, melhor é a situação de liquidez da empresa.

Gráfico 22



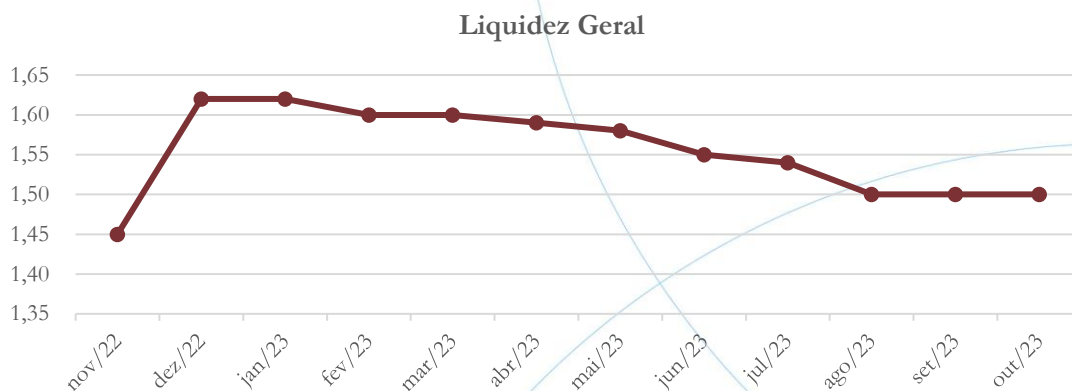
No mês de outubro/2023, a recuperanda demonstrou possuir R\$ 1,94 para cada R\$ 1,00 de dívida adquirida a curto prazo.

5.3.2. Liquidez Geral

Objetiva comparar a capacidade da empresa a curto e a longo prazo⁸. Neste sentido, quando o resultado deste for menor que 1, em tese, a empresa estaria com problemas financeiros e, conseqüentemente, apresentaria dificuldades em cumprir suas obrigações.

⁸ Calcula-se a liquidez geral através da soma do ativo circulante e realizável a longo prazo dividido pela soma do passivo circulante e não circulante.

Gráfico 23

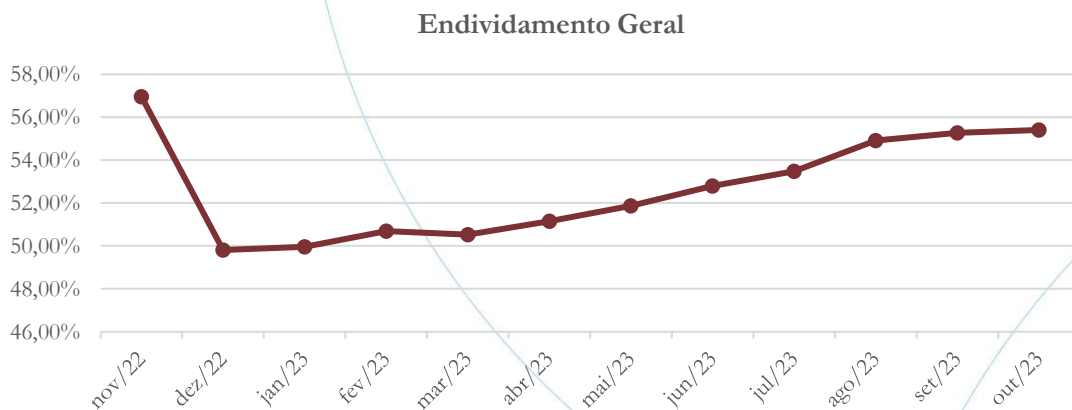


No mês de outubro/2023, considerando os direitos e obrigações a curto e a longo prazo, a recuperanda demonstrou possuir R\$ 1,50 para cada R\$ 1,00 de dívida adquirida.

5.3.3. Endividamento

O objetivo deste índice é verificar o percentual de capital de terceiros que a empresa utiliza naquele período em análise. Neste sentido, quanto mais elevado for o índice, maior o grau de endividamento no andamento de suas atividades.

Gráfico 24

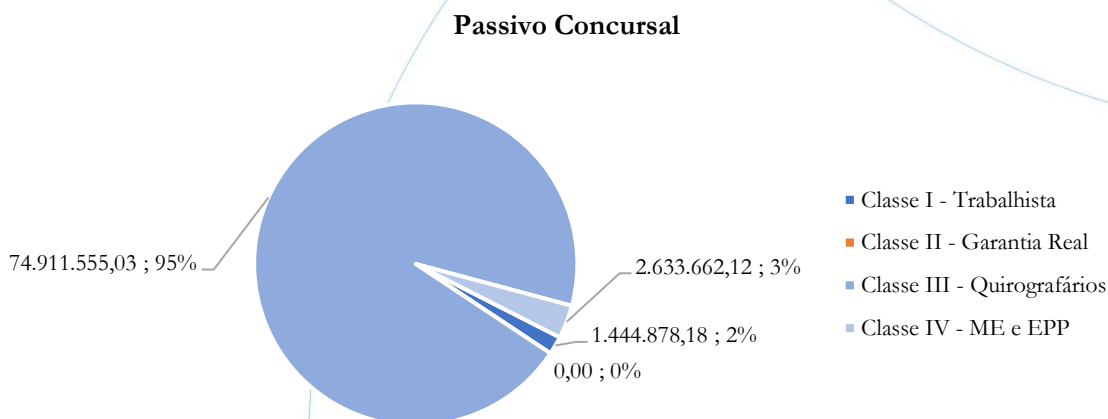


O endividamento geral da empresa, no mês de setembro/2023, foi de 55,41%.

5.4. Passivo Concursal

Conforme Quadro Geral de Credores (QGC), o passivo sujeito aos efeitos da recuperação da Provac possui a seguinte composição:

Gráfico 25



Com valor total de R\$ 78,9 milhões, o passivo concursal da Provac encontra-se detalhado na tabela abaixo:

Provac					
Classes de Credores	Qtd. De Credores	Valor do Crédito	Reserva de Crédito	Total da Classe	Participação
Classe I - Trabalhista	195	1.444.878,18	704.273,80	2.149.151,98	2,70%
Classe II - Garantia Real	0	0,00	0,00	0,00	0,00%
Classe III - Quirografários	239	74.911.555,03	0,00	74.911.555,03	94,00%
Classe IV - ME e EPP	219	2.633.662,12	0,00	2.633.662,12	3,30%
Total	653	78.990.095,33	704.273,80	79.694.369,13	100,00%

A Classe I detém 2,70% do passivo total, enquanto a Classe III representa 94,00% dos créditos. A Classe IV representa 3,30% do total. Vale ainda observar que a recuperanda não listou créditos na Classe II, credores que possuem garantia real.

5.5. Análise e considerações finais

No mês de outubro/2023, a Provac apresentou faturamento um pouco acima da média registrada ao longo do exercício de 2023 e, embora tenha apresentado prejuízo operacional de R\$ 624,3 mil, as outras receitas contabilizadas no valor de R\$ 3,5 milhões proporcionaram lucro líquido de R\$ 1,9 milhão.

No entanto, no exercício de 2023, devido ao custo de vendas a recuperanda permanece demonstrando prejuízo operacional e líquido no valor de R\$ 15,7 milhões e R\$ 1,99 milhão, respectivamente.

6. Pro Tempore: informações econômicas e contábeis

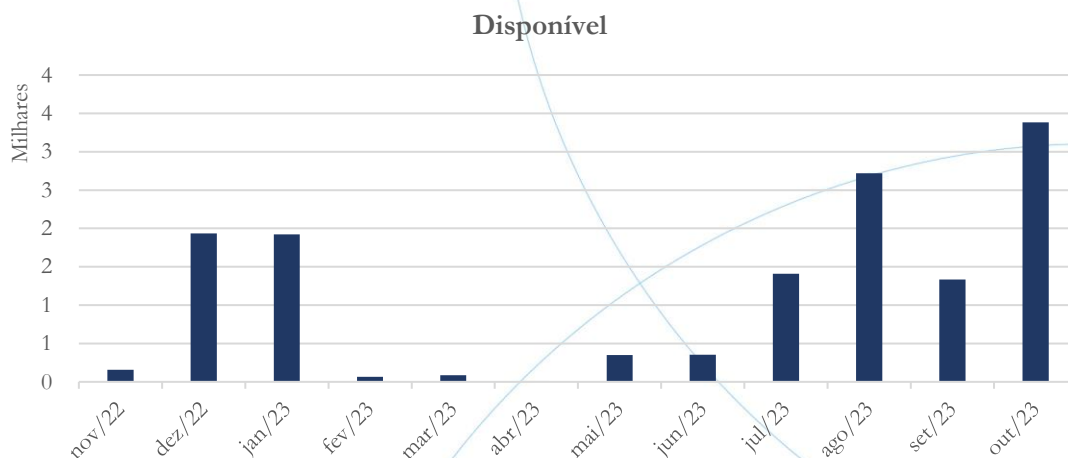
Nesse tópico serão analisados os documentos contábeis da Pro Tempore Multisserviços Ltda. referente aos últimos doze meses.

6.1. Balanço Patrimonial

O Balanço Patrimonial, como demonstração contábil, tem por objetivo evidenciar de forma qualitativa e quantitativamente – em uma determinada data – a posição patrimonial e financeira da empresa.

6.1.1. Disponível

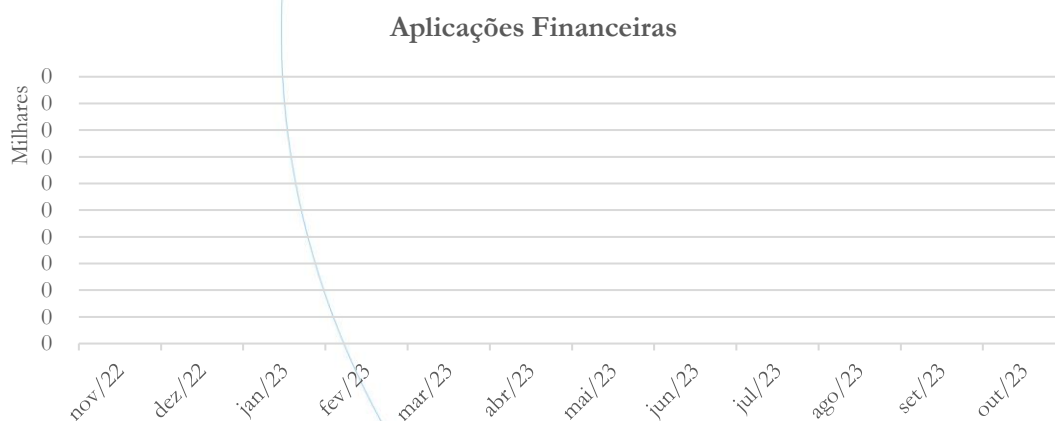
Gráfico 26



O saldo da conta disponível da Pro Tempore foi de R\$ 3,38 mil no mês de outubro/2023.

6.1.2. Aplicações Financeiras

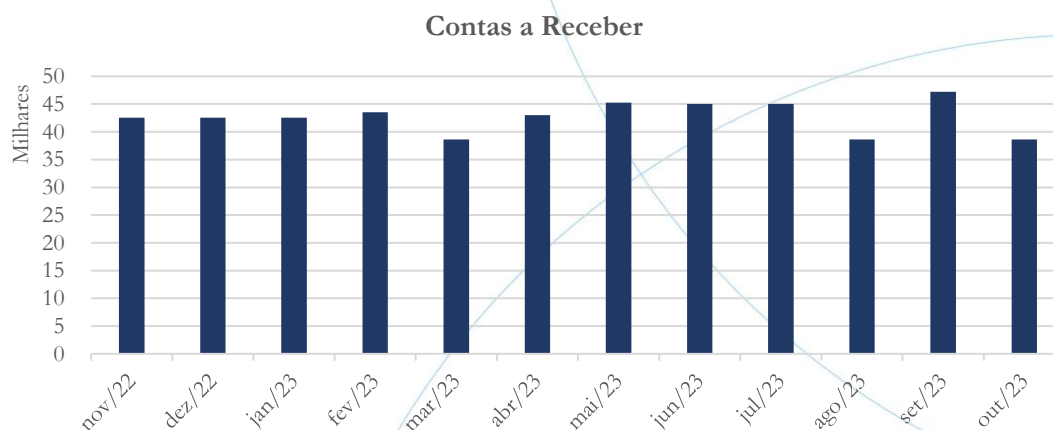
Gráfico 27



A Pro Tempore não apresenta saldo na conta aplicações financeiras a curto prazo em seu Balanço Patrimonial.

6.1.3. Contas a Receber

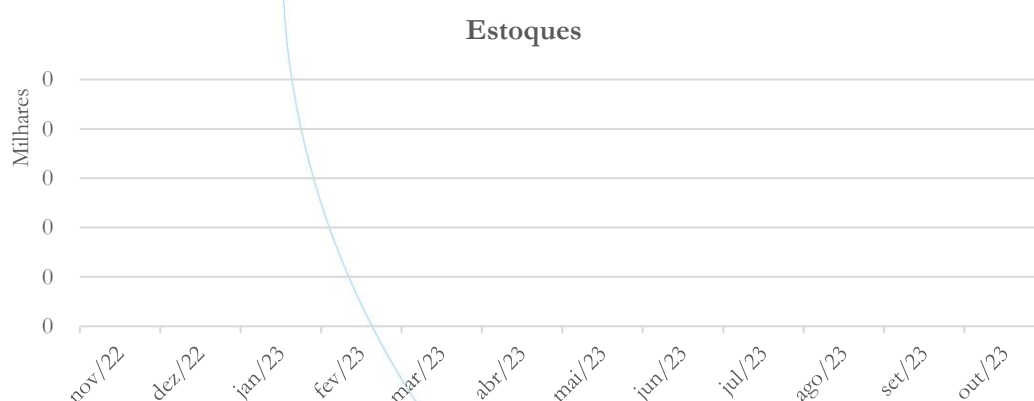
Gráfico 28



No mês de outubro/2023, o saldo do contas a receber apresentou diminuição de 18,18%.

6.1.4. Estoques

Gráfico 29



A Pro Tempore não apresenta saldo de estoques em seu Balanço Patrimonial.

6.1.5. Investimentos

Gráfico 30



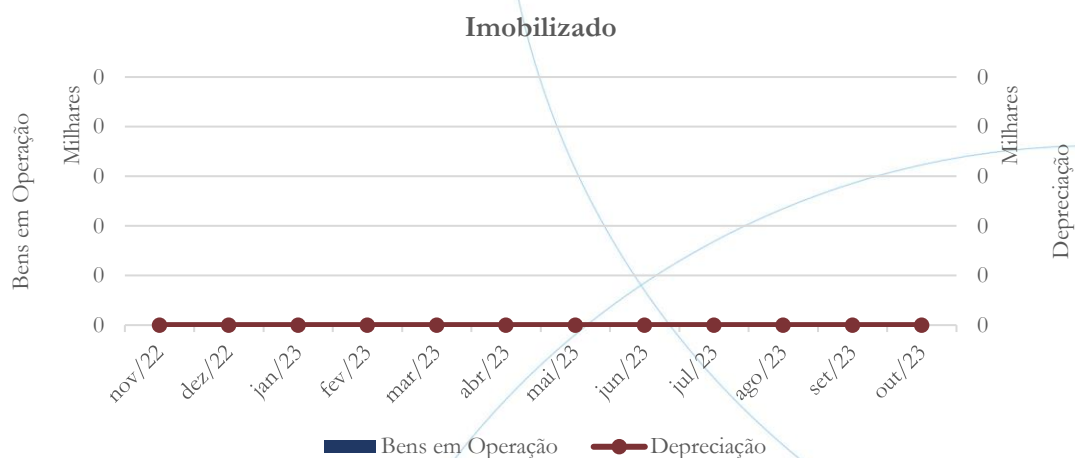
A Pro Tempore não registra investimentos em seu Balanço Patrimonial.

6.1.6. Imobilizado

A lei 11.101/05 – que regula a recuperação judicial, a extrajudicial e a falência do empresário e da sociedade empresária – em seu art. 66, aponta que:

Após a distribuição do pedido de recuperação judicial, o devedor não poderá alienar ou onerar bens ou direitos de seu ativo permanente, salvo evidente utilidade reconhecida pelo juiz, depois de ouvido o Comitê, com exceção daqueles previamente relacionados no plano de recuperação judicial.

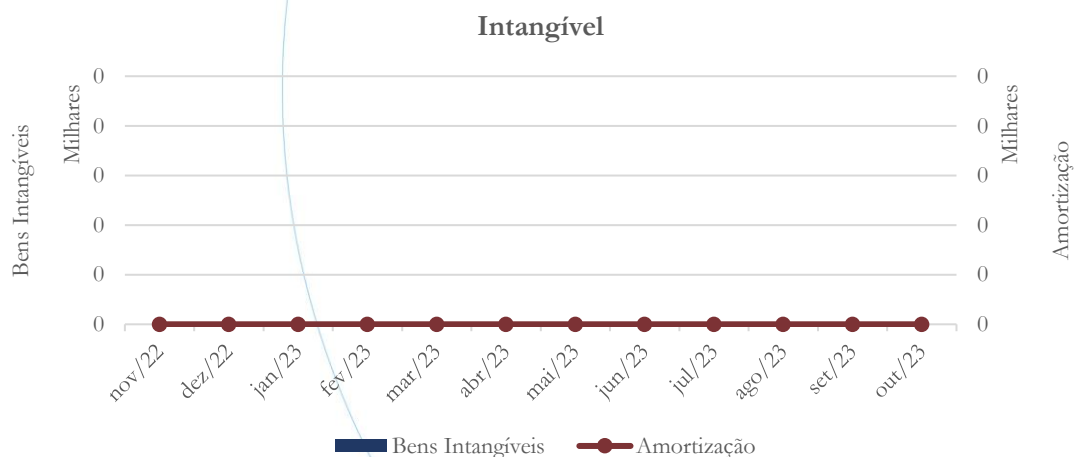
Gráfico 31



A Pro Tempore não registra saldo de imobilizado em seu Balanço Patrimonial.

6.1.7. Intangível

Gráfico 32

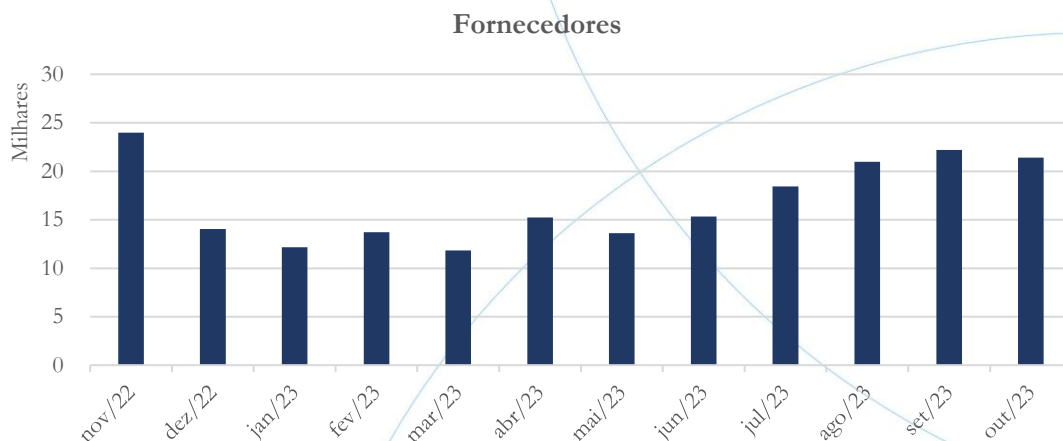


A Pro Tempore não registra saldo referente a bens intangíveis em seu Balanço Patrimonial.



6.1.8. Fornecedores

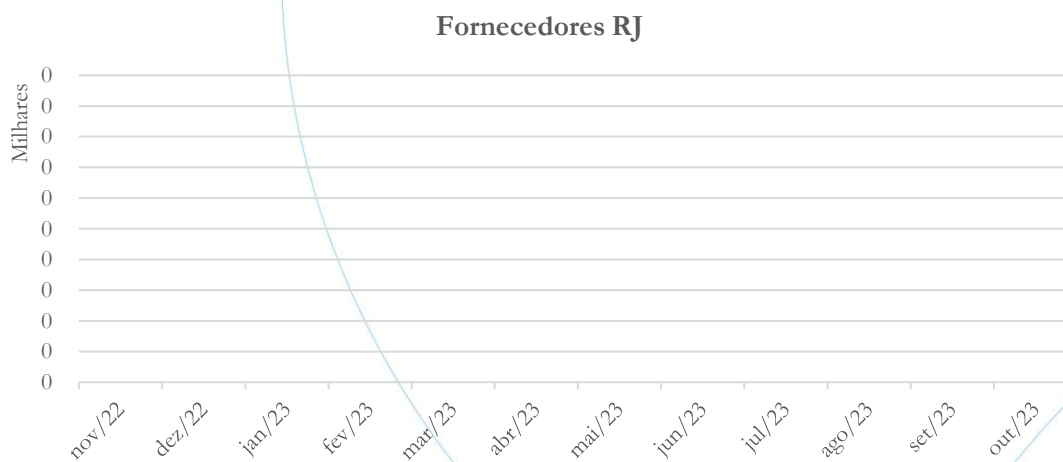
Gráfico 33



Na conta fornecedores houve diminuição de 3,61% entre os meses de setembro/2023 e outubro/2023.

6.1.9. Fornecedores sujeitos à Recuperação Judicial

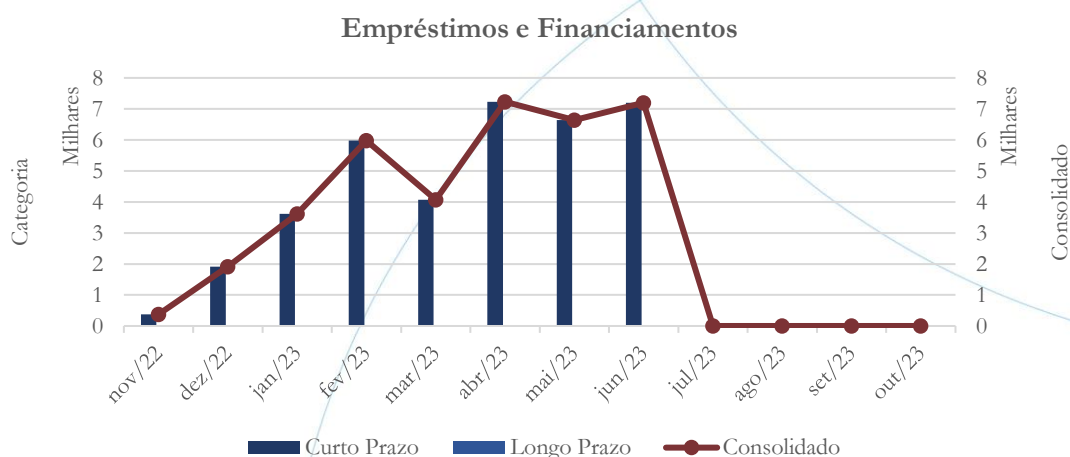
Gráfico 34



A Pro Tempore não registrou saldo de fornecedores sujeito aos efeitos da Recuperação em seu Balanço Patrimonial.

6.1.10. Empréstimos e Financiamentos

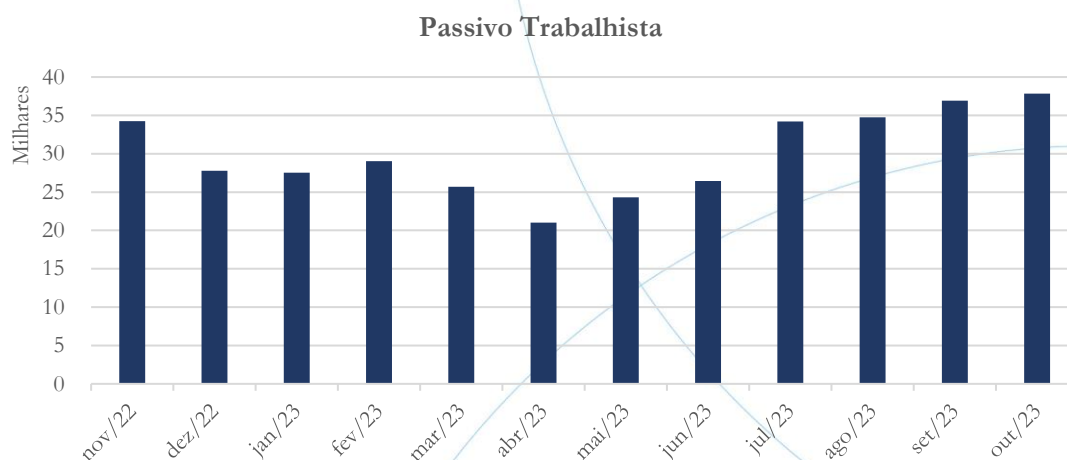
Gráfico 35



A partir do mês de julho/2023, os empréstimos e financiamentos consolidados passaram a apresentar saldo zero, conforme o gráfico acima.

6.1.11. Passivo Trabalhista

Gráfico 36



O passivo trabalhista registrou aumento de 2,51% entre os meses de setembro/2023 e outubro/2023.

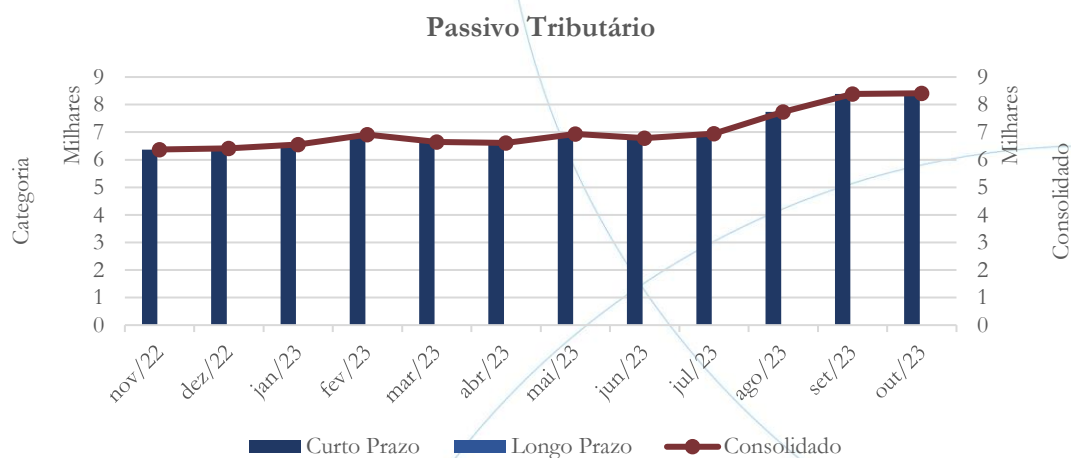
A tabela abaixo apresenta a composição do passivo trabalhista da Pro Tempore:

Pro Tempore Passivo Trabalhista	mai/23	jun/23	jul/23	ago/23	set/23	out/23
FGTS	358	528	508	615	280	280
INSS	3.458	4.992	10.331	9.565	13.259	14.452
IRRF	1.591	767	0	777	883	883
Outros-T	432	518	604	690	690	690
Rescisões	0	0	0	6.447	0	0
Salários	11.312	12.194	13.664	10.084	11.019	9.845
Provisões	7.167	7.435	9.084	6.554	10.773	11.681
Total:	24.317,73	26.433,68	34.192,43	34.732,40	36.904,07	37.831,35

No mês de outubro/2023, a categoria INSS representou 38,20% do passivo trabalhista da recuperanda.

6.1.12. Passivo Tributário

Gráfico 37



O passivo tributário registrou aumento de 0,25% no saldo consolidado referente ao mês de outubro/2023.

A tabela abaixo apresenta a composição do passivo tributário por esfera fazendária:

Pro - Tempore Esfera Fazendária	mai/23	jun/23	jul/23	ago/23	set/23	out/23
Municipal	394	382	537	537	1.052	1.052
Estadual	0	0	0	0	0	0
Federal	6.544	6.403	6.407	7.204	7.337	7.337
Previdenciário	0	0	0	0	0	0
Outros	0	0	0	0	0	0
Total:	6.938	6.785	6.944	7.741	8.389	8.389

A esfera federal representou 87,46% do passivo tributário total.

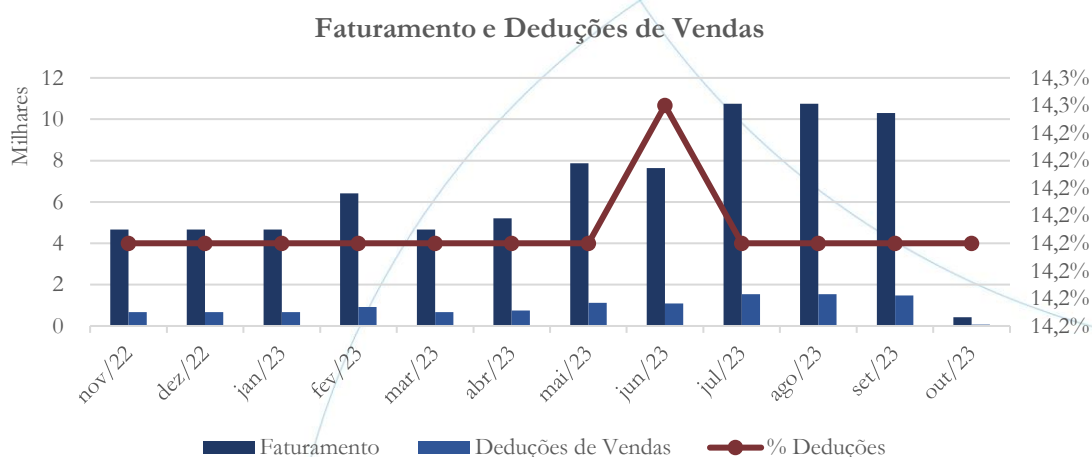
6.2. Demonstração do Resultado do Exercício

A Demonstração do Resultado do Exercício (DRE), como relatório contábil é confeccionada junto com o Balanço Patrimonial e oferece uma síntese econômica das

atividades operacionais e não operacionais permitindo visualizar assim se a empresa está gerando lucro ou prejuízo, em um determinado período.

6.2.1. Faturamento e Deduções de Vendas

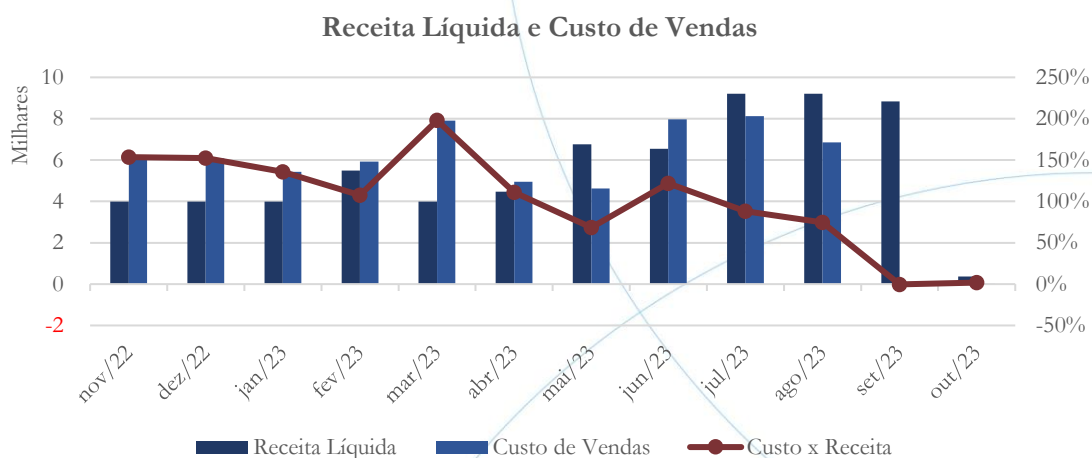
Gráfico 38



A Pro Tempore apresentou faturamento de R\$ 425,00 no mês de outubro/2023, enquanto nas deduções de vendas o saldo foi de R\$ 64,00.

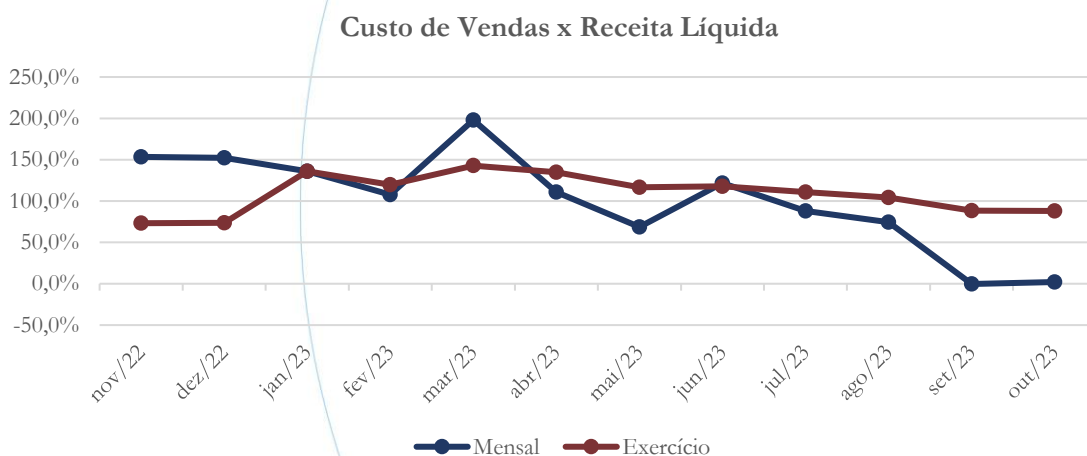
6.2.2. Receita Líquida e Custo de Vendas

Gráfico 39



Após a contabilização das deduções de vendas, a receita líquida registrou saldo de R\$ 364,00 em outubro/2023, enquanto o custo de vendas foi de R\$ 7,00.

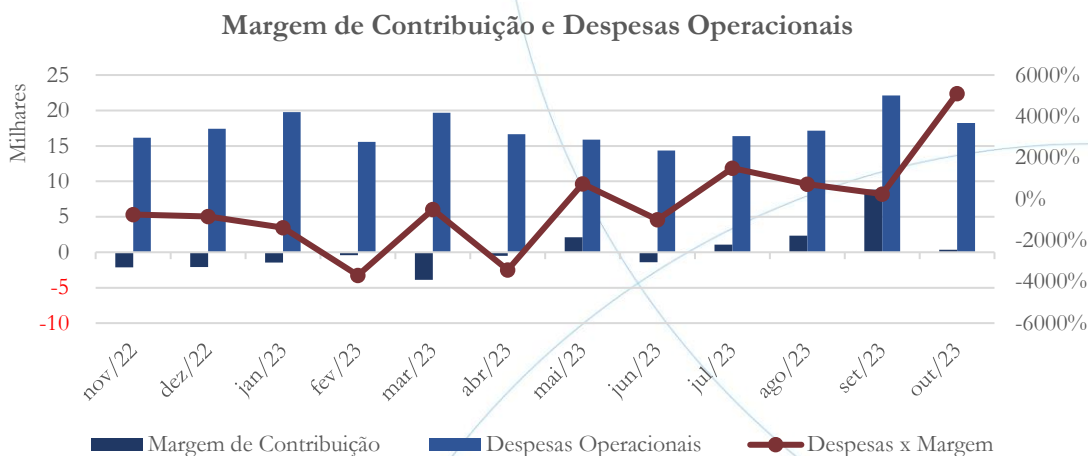
Gráfico 40



O custo de vendas representou 87,92% da receita líquida no exercício de 2023.

6.2.3. Margem de Contribuição e Despesas Operacionais

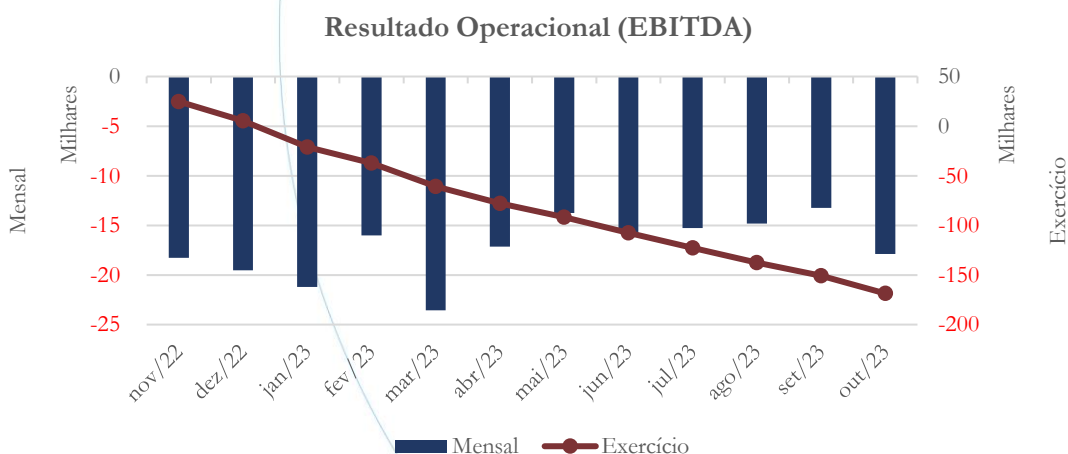
Gráfico 41



Em outubro/2023, a margem de contribuição positiva foi de R\$ 358,00, enquanto nas despesas operacionais o saldo foi de R\$ 18,2 mil.

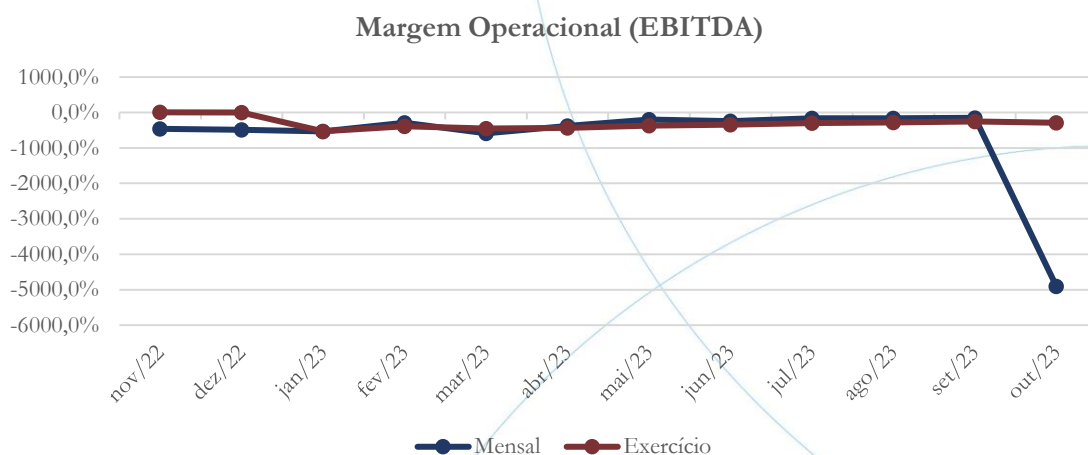
6.2.4. Resultado Operacional

Gráfico 42



No exercício de 2023, a Pro Tempore apresenta prejuízo operacional de R\$ 168,6 mil.

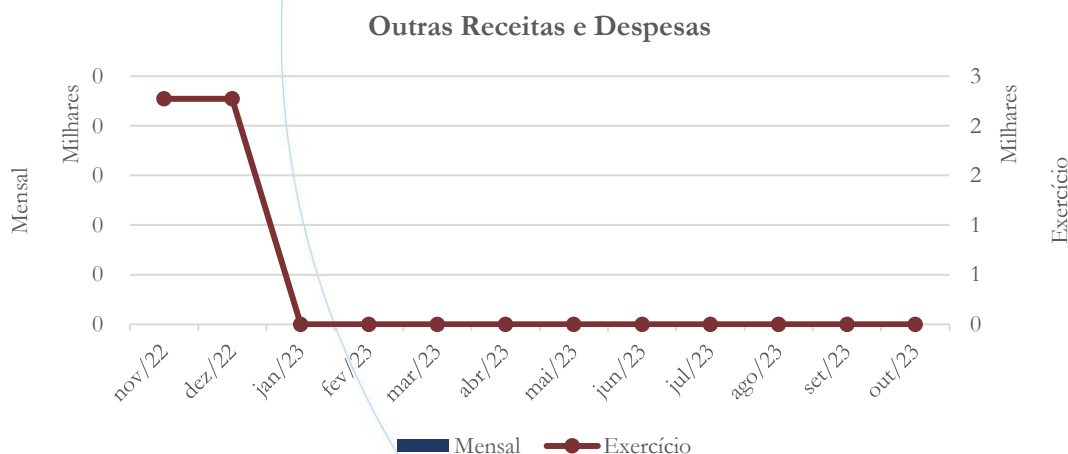
Gráfico 43



O retorno operacional continua negativo no exercício de 2023

6.2.5. Outros Resultados Operacionais e Não Operacionais

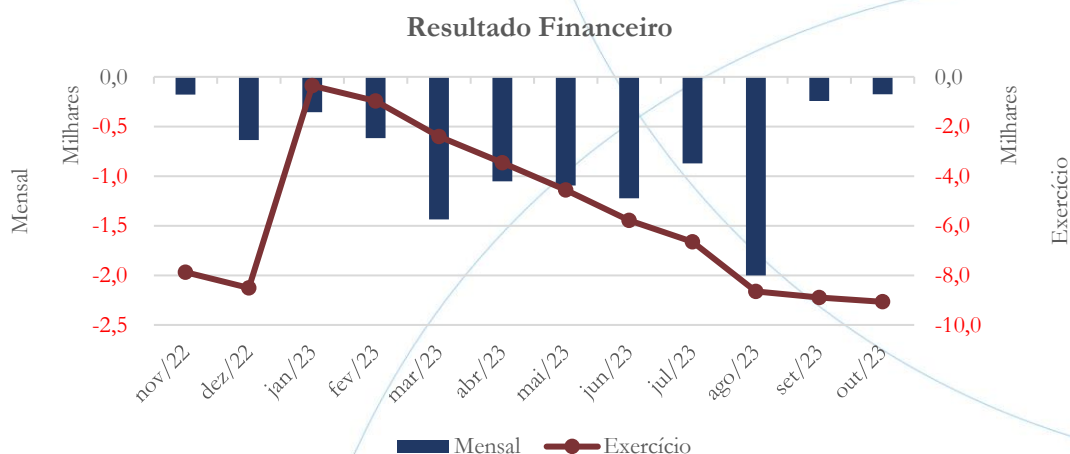
Gráfico 44



A recuperanda não apresentou saldo na categoria outras receitas e despesas no exercício de 2023.

6.2.6. Resultado Financeiro

Gráfico 45



As despesas financeiras da Pro Tempore somam R\$ 9,06 mil no exercício de 2023.

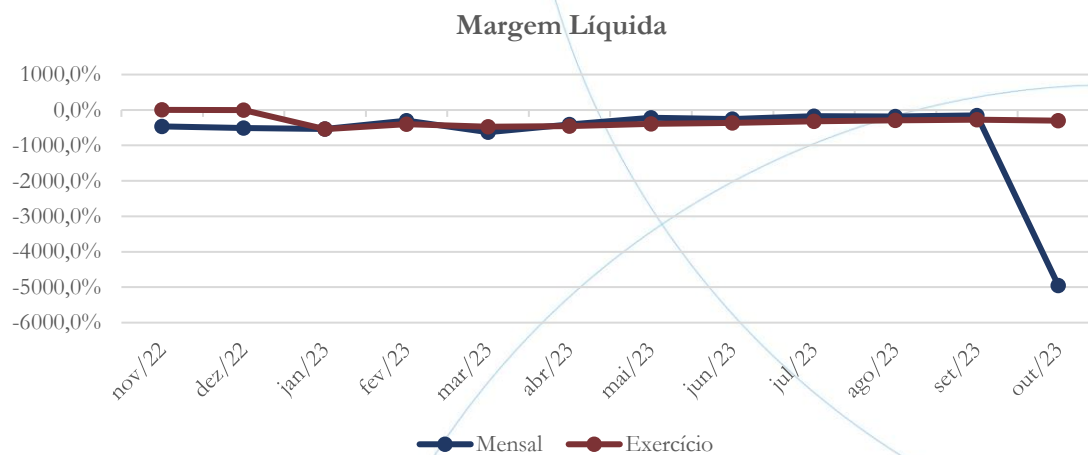
6.2.7. Resultado Líquido

Gráfico 46



O prejuízo líquido da Pro Tempore foi de R\$ 177,7 mil no exercício de 2023.

Gráfico 47



O retorno líquido apresentado pela recuperanda no exercício 2023 foi negativo.

6.3. Índices e Indicadores

Os índices e indicadores são resultados obtidos através da análise contábil da empresa, os quais fornecem informações relevantes a respeito das operações realizadas possibilitando uma melhor avaliação, via fórmulas matemáticas, na averiguação das demonstrações financeiras.

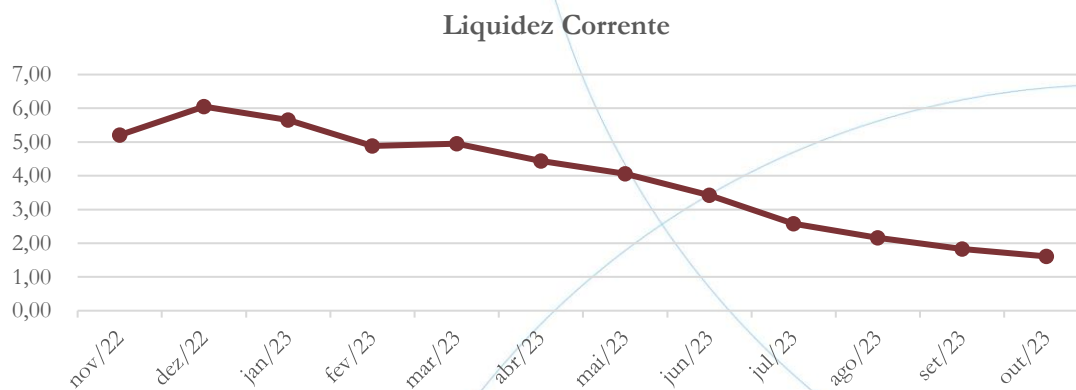
6.3.1. Liquidez Corrente

A liquidez corrente⁹ – obtida através da razão entre o ativo circulante e o passivo circulante – tem como objetivo demonstrar se a empresa está cumprindo com as obrigações imediatas, ou seja, àquelas de curto prazo.

⁹ Quanto maior for o índice encontrado, melhor é a situação de liquidez da empresa.



Gráfico 48



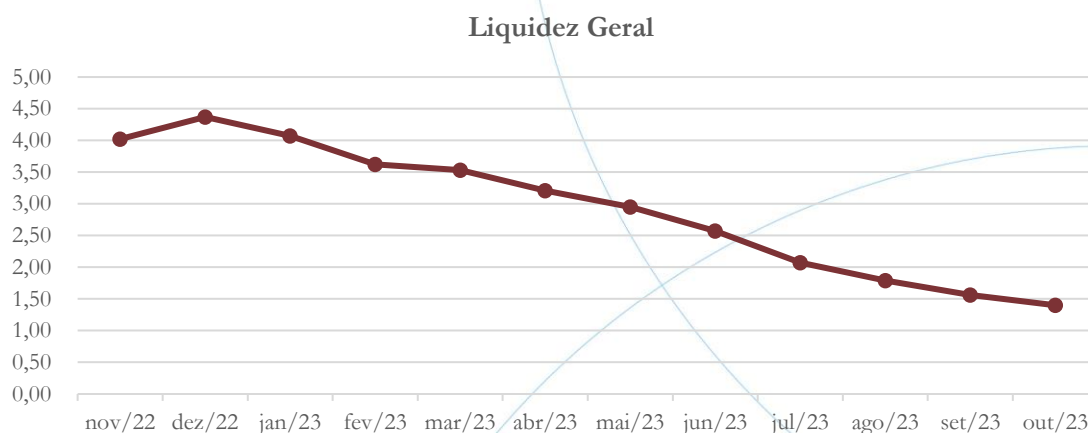
No mês de outubro/2023, a Pro Tempore possuía R\$ 1,61 para cada R\$ 1,00 de dívida adquirida a curto prazo.

6.3.2. Liquidez Geral

Objetiva comparar a capacidade da empresa a curto e a longo prazo¹⁰. Neste sentido, quando o resultado deste for menor que 1, em tese, a empresa estaria com problemas financeiros e, conseqüentemente, apresentaria dificuldades em cumprir suas obrigações.

¹⁰ Calcula-se a liquidez geral através da soma do ativo circulante e realizável a longo prazo dividido pela soma do passivo circulante e não circulante.

Gráfico 49

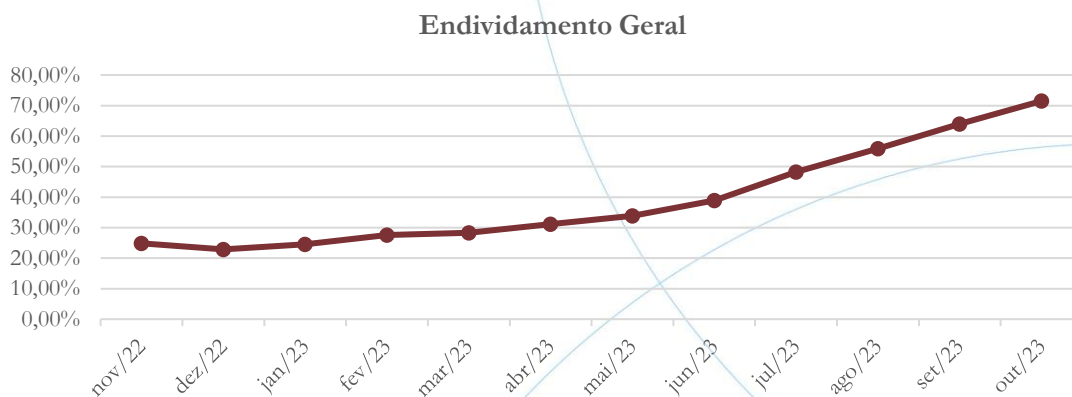


Considerando os direitos e obrigações, tanto a curto como a longo prazo, a Pro Tempore possuía R\$ 1,40 para cada R\$ 1,00 de dívida adquirida no mês de outubro/2023.

6.3.3. Endividamento

O objetivo deste índice é verificar o percentual de capital de terceiros que a empresa utiliza naquele período em análise. Neste sentido, quanto mais elevado for o índice, maior o grau de endividamento no andamento de suas atividades.

Gráfico 50

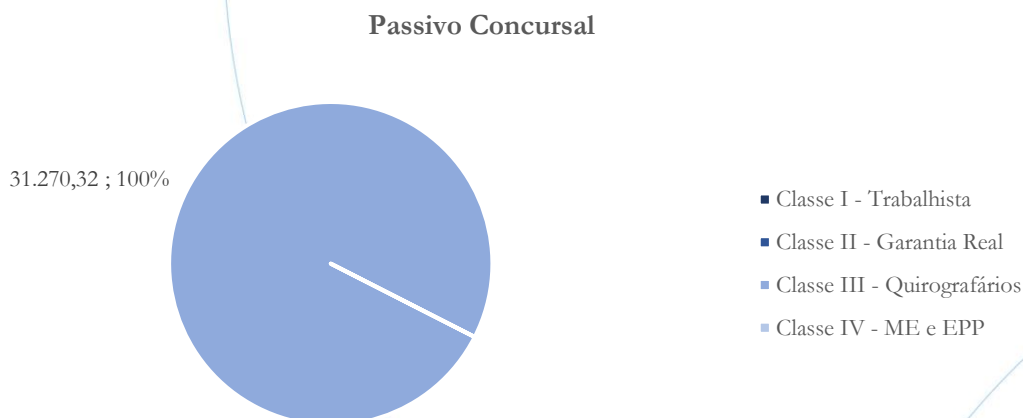


No mês de outubro/2023, a Pro Tempore registrou índice de endividamento geral de 71,50%.

6.4. Passivo Concursal

Conforme Quadro Geral de Credores (QGC), o passivo sujeito aos efeitos da recuperação da Provac possui a seguinte composição:

Gráfico 51





A Pro Tempore apresenta passivo concursal no valor de R\$ 31,3 mil.

Classes de Credores	Valor do Crédito	Reserva de Crédito	Total da Classe	Participação
Classe I - Trabalhista	0,00	0,00	0,00	0,00%
Classe II - Garantia Real	0,00	0,00	0,00	0,00%
Classe III - Quirografários	31.270,22	0,00	31.270,22	100,00%
Classe IV - ME e EPP	0,00	0,00	0,00	0,00%
Total	31.270,22	0,00	31.270,22	100%

Com um único credor, o passivo concursal da recuperanda está concentrado na classe III, conforme a tabela acima.

6.5. Análise e considerações finais

No último mês em análise, o faturamento da Pro Tempore ficou abaixo da média apresentada, demonstrando prejuízo líquido de R\$ 177,7 mil no exercício de 2023.

7. Acompanhamento processual

Recuperação Judicial

Processo n. 1005974-55.2021.8.26.0037



06/06/2021	• Pedido de Recuperação Judicial
18/06/2021	• Deferimento do Pedido de Recuperação Judicial
08/02/2022	• Edital do art. 52 § 1º da LRE
22/03/2022	• Plano de Recuperação Judicial
20/10/2022	• AGC Fidelidade e Pró Tempore: suspensão
20/10/2022	• AGC Provac: ausência de quórum
27/10/2022	• AGC Provac: suspensão
18/01/2023	• Decisão de dilação de prazo
20/01/2023	• AGC Pró Tempore: aprovação PRJ
20/01/2023	• AGC Fidelidade: suspensão
27/01/2023	• AGC Provac: suspensão
28/03/2023	• Provac: modificativo ao PRJ
28/03/2023	• AGC Provac: aprovação PRJ
24/04/2023	• Provac e Pró Tempore: concessão da Recuperação Judicial

Para verificação do andamento processual acesse o site: www.r4cempresarial.com.br

8. Anexos

PROVAC TERCEIRIZAÇÃO DE MÃO DE OBRA LTDA**BALANÇO PATRIMONIAL**

Ativo (Em R\$)	31/10/2023	Passivo + Patrimonio Liquido (Em R\$)	31/10/2023
ATIVO	270.954.144,72	PASSIVO	- 273.265.263,58
ATIVO CIRCULANTE	165.848.642,06	PASSIVO CIRCULANTE	- 85.504.325,11
CAIXA E EQUIVALENTES DE CAIXA	11.474.673,04	FORNECEDORES	- 24.911.074,93
APLICACOES FINANCEIRAS	6.629.936,55	EMPRESTIMOS E FINANCIAMENTOS	- 2.294.569,15
CLIENTES	58.119.905,94	OBRIGACOES SOCIAIS E FISCAIS	- 17.753.092,83
IMPOSTOS A RECUPERAR	27.563.409,93	PROVISOES	- 19.856.613,30
ADIANTAMENTOS	16.571.538,31	OBRIGACOES TRIBUTARIAS	- 10.523.458,94
ESTOQUES	1.414.801,14	OUTROS DEBITOS	- 6.518.134,28
MUTUOS	1.475.486,91	CREDORES - RECUPERAÇÃO JUDICIAL CP	- 3.647.381,68
INVESTIMENTOS	0	PASSIVO NAO CIRCULANTE	- 64.635.906,13
OUTROS CREDITOS	42.380.636,21	FORNECEDORES A PAGAR LP	-
CONSORCIOS	218.254,03	EMPRESTIMOS E FINANCIAMENTOS	- 60.681,12
NAO CIRCULANTE	105.105.502,66	IMPOSTOS PARCELADOS	- 3.969.123,32
INVESTIMENTOS	300.000,00	CREDORES - RECUPERAÇÃO JUDICIAL LP	- 60.606.101,69
IMOBILIZADO	8.504.844,41	OUTROS DEBITOS	-
INTANGIVEL	37.111.388,72	PATRIMONIO LIQUIDO	- 123.125.032,34
OUTROS CREDITOS	57.402.953,42	CAPITAL SOCIAL	- 19.532.688,69
ATIVO COMPENSADO	0	RESERVAS DE CAPITAL	- 56.174.427,01
DIFERIDO	1.786.316,11	RESERVA DE LUCROS	- 47.417.916,64

RICARDO MERLOS**Administrador****CPF 175.406.088-97**

PROVAC TERCEIRIZAÇÃO DE MÃO DE OBRA LTDA**DEMONSTRAÇÃO DO RESULTADO DO EXERCÍCIO - BASE 31/10/2023**

(Em R\$)		SALDO ANT		MOV. MÊS		SALDO ATUAL
RECEITAS DE PRODUTOS E SERVIÇOS	-	223.810.610,76	-	25.050.634,40	-	248.861.245,16
(-) DEDUÇÕES DAS RECEITAS		31.099.025,06		3.454.451,76		34.553.476,82
(=) RECEITA OPERACIONAL LIQUIDA	-	192.711.585,70	-	21.596.182,64	-	214.307.768,34
(-) CUSTO PRODUTOS SERVIÇOS VENDIDOS		191.711.557,83		20.530.150,63		212.241.708,46
(=) LUCRO BRUTO	-	1.000.027,87	-	1.066.032,01	-	2.066.059,88
(-) DESPESAS GERAIS E ADMINISTRATIVAS		14.891.712,10		1.572.135,14		16.463.847,24
OUTRAS RECEITAS OPERACIONAIS	-	18.255.386,79	-	3.545.645,22	-	21.801.032,01
(-) OUTRAS DESPESAS OPERACIONAIS		-		-		-
OUTRAS RECEITAS NÃO OPERACIONAIS		-		-		-
(-) OUTRAS DESPESAS NAO OPERACIONAIS		454.513,96		-		454.513,96
(=) LUCRO OPERACIONAL	-	3.909.188,60	-	3.039.542,09	-	6.948.730,69
RECEITAS FINANCEIRAS	-	516.198,02	-	57.700,41	-	573.898,43
(-) DESPESAS FINANCEIRAS		6.837.596,01		912.580,11		7.750.176,12
(=) LUCRO (PREJ.) ANTES IRPJ E CSLL		2.412.209,39	-	2.184.662,39		227.547,00
(-) IRPJ E CSLL		-		-		-
IRPJ/CSLL DIFERIDOS		-		-		-
(-) DEPRECIACÃO		1.372.837,90		150.792,29		1.523.630,19
(-) DESPESAS NÃO DEDUTIVEIS		519.978,30		39.963,37		559.941,67
LUCRO (PREJUÍZO) LIQUIDO		4.305.025,59	-	1.993.906,73		2.311.118,86

RICARDO MERLOS**Administrador****CPF 175.406.088-97**

PRO TEMPORE MULTISSERVICOS LTDA
BALANÇO PATRIMONIAL - BASE 31/10/2023

Ativo (Em R\$)	31/10/2023	Passivo + Patrimonio Liquido (Em R\$)	31/10/2023
ATIVO	202.779	PASSIVO	(380.507)
ATIVO CIRCULANTE	202.779	PASSIVO CIRCULANTE	(144.988)
CAIXA E EQUIVALENTES DE CAIXA	3.384	FORNECEDORES	(21.413)
APLICACOES FINANCEIRAS	0	EMPRESTIMOS E FINANCIAMENTOS	0
CLIENTES	38.636	OBRIGACOES SOCIAIS E FISCAIS	(19.376)
IMPOSTOS A RECUPERAR	147.724	PROVISOES	(11.681)
ADIANTAMENTOS	13.033	OBRIGACOES TRIBUTARIAS	(8.411)
ESTOQUES	0	OUTROS DEBITOS	(64.693)
MUTUOS	0	CREDORES - RECUPERAÇÃO JUDICIAL CP	(19.414)
INVESTIMENTOS	0	PASSIVO NAO CIRCULANTE	0
OUTROS CREDITOS	0	FORNECEDORES A PAGAR LP	0
CONSORCIOS	0	EMPRESTIMOS E FINANCIAMENTOS	0
NAO CIRCULANTE	0	IMPOSTOS PARCELADOS	0
INVESTIMENTOS	0	CREDORES - RECUPERAÇÃO JUDICIAL LP	0
IMOBILIZADO	0	OUTROS DEBITOS	0
INTANGIVEL	0	PATRIMONIO LIQUIDO	(235.519)
OUTROS CREDITOS	0	CAPITAL SOCIAL	(150.000)
ATIVO COMPENSADO	0	RESERVAS DE CAPITAL	0
DIFERIDO	0	RESERVA DE LUCROS	30.481
		PASSIVO COMPENSADO	(116.000)

JOAO BENEDICTO PINTO
Sócio administrador
CPF 742.619.328-49

PAULO FERNANDO GARCIA JUNIOR
Contador
CPF 305.655.388-10

PRO TEMPORE MULTISSERVICOS LTDA**DEMONSTRAÇÃO DO RESULTADO DO EXERCÍCIO - BASE 31/10/2023**

(Em R\$)	SALDOANT	SALDOATU	SALDOANT
RECEITAS DE PRODUTOS E SERVIÇOS	(68.244)	(425)	(68.669)
(-) DEDUÇÕES DAS RECEITAS	9.725	61	9.785
(=) RECEITA OPERACIONAL LIQUIDA	(58.519)	(364)	(58.884)
(-) CUSTO PRODUTOS SERVIÇOS VENDIDOS	51.775	7	51.782
(=) LUCRO BRUTO	(6.744)	(358)	(7.102)
(-) DESPESAS GERAIS E ADMINISTRATIVAS	157.074	18.243	175.317
OUTRAS RECEITAS OPERACIONAIS	0	0	0
(-) OUTRAS DESPESAS OPERACIONAIS	0	0	0
OUTRAS RECEITAS NÃO OPERACIONAIS	0	0	0
(-) OUTRAS DESPESAS NAO OPERACIONAIS	0	0	0
(=) LUCRO OPERACIONAL	150.330	17.886	168.216
RECEITAS FINANCEIRAS	(0)	0	(0)
(-) DESPESAS FINANCEIRAS	8.893	174	9.067
(=) LUCRO (PREJ.) ANTES IRPJ E CSLL	159.223	18.060	177.283
(-) IRPJ E CSLL	0	0	0
IRPJ/CSLL DIFERIDOS	0	0	0
(-) DEPRECIAÇÃO	0	0	0
(-) DESPESAS NÃO DEDUTIVEIS	445	0	445
LUCRO (PREJUÍZO) LIQUIDO	159.668	18.060	177.728

JOAO BENEDICTO PINTO
Sócio administrador
CPF 742.619.328-49

PAULO FERNANDO GARCIA JUNIOR
Contador
CPF 305.655.388-10