

**EXCELENTÍSSIMO SENHOR DOUTOR JUIZ DE DIREITO DA E. 2ªVARA
CÍVEL DA COMARCA DE ARARAQUARA – ESTADO DE SÃO PAULO**

Processo n. 0000763-21.2022.8.26.0037

Incidente de Exibição de Documento ou Coisa Cível

R4C – ADMINISTRAÇÃO JUDICIAL, regularmente nomeada Administradora Judicial nos autos do pedido de **RECUPERAÇÃO JUDICIAL** do grupo formado pelas empresas **PROVAC TERCEIRIZACAO DE MAO DE OBRA LTDA., PROTEMPORE MULTISSERVICOS LTDA e FIDELIDADE RIB. PRETOPARTICIPACOES S/A**, vem, respeitosamente, à presença de Vossa Excelência, expor e requerer o quanto segue:

Em conformidade com o artigo 22, inciso II, alínea “c” da Lei nº 11.101/05, requer esta Administradora Judicial a juntada do Relatório Mensal de Atividades (RMA) das Recuperandas, atinente ao mês Novembro de 2023, assim como demais documentos contábeis relativos ao mesmo período.

Campinas, 24 de janeiro de 2023.

R4C ADMINISTRAÇÃO JUDICIAL LTDA

Maurício Dellova de Campos

OAB/SP nº 183.917

Arthur F. Cesarini

OAB/SP nº 345.711



ADMINISTRAÇÃO
JUDICIAL

Relatório Mensal de Atividades

GRUPO PROVAC

*Provac Terceirização de Mão de Obra
Pro Tempore Multisserviços*

Novembro/2023



Sumário

1. INTRODUÇÃO	6
2. DO CENÁRIO ECONÔMICO E DA SITUAÇÃO DA EMPRESA.....	7
2.1. ASPECTOS CONJUNTURAIS E CONTEXTO SETORIAL.....	7
3. VISÃO GERAL DAS RECUPERANDAS	10
3.1. PROVAC TERCEIRIZAÇÃO DE MÃO DE OBRA LTDA.....	10
3.2. PRO TEMPORE MULTISSERVIÇOS LTDA.....	13
4. DA ESTRUTURA ORGANIZACIONAL.....	15
4.1. PROVAC TERCEIRIZAÇÃO DE MÃO DE OBRA LTDA.....	15
4.2. PRO TEMPORE MULTISSERVIÇOS LTDA.....	16
5. PROVAC: INFORMAÇÕES ECONÔMICAS E CONTÁBEIS.....	16
5.1. BALANÇO PATRIMONIAL	17
5.1.1. Disponível	17
5.1.2. Aplicações Financeiras.....	18
5.1.3. Contas a Receber.....	19
5.1.4. Estoques	19
5.1.5. Instrumentos Financeiros	20
5.1.6. Investimentos	20
5.1.7. Imobilizado	21
5.1.8. Intangível.....	22
5.1.9. Fornecedores.....	23
5.1.10. Fornecedores sujeitos à Recuperação Judicial.....	24
5.1.11. Empréstimos e Financiamentos.....	24
5.1.12. Passivo Trabalhista	25
5.1.13. Passivo Tributário.....	26
5.2. DEMONSTRAÇÃO DO RESULTADO DO EXERCÍCIO	27
5.2.1. Faturamento e Deduções de Vendas	27
5.2.2. Receita Líquida e Custo de Vendas	28
5.2.3. Margem de Contribuição e Despesas Operacionais	28
5.2.4. Resultado Operacional	29
5.2.5. Outros Resultados Operacionais e Não Operacionais.....	30



5.2.6.	<i>Resultado Financeiro</i>	30
5.2.7.	<i>Resultado Líquido</i>	31
5.3.	ÍNDICES E INDICADORES	31
5.3.1.	<i>Liquidez Corrente</i>	32
5.3.2.	<i>Liquidez Geral</i>	33
5.3.3.	<i>Endividamento</i>	34
5.4.	PASSIVO CONCURSAL	35
5.5.	ANÁLISE E CONSIDERAÇÕES FINAIS	36
6.	PRO TEMPORE: INFORMAÇÕES ECONÔMICAS E CONTÁBEIS	36
6.1.	BALANÇO PATRIMONIAL	37
6.1.1.	<i>Disponível</i>	37
6.1.2.	<i>Aplicações Financeiras</i>	37
6.1.3.	<i>Contas a Receber</i>	38
6.1.4.	<i>Estoques</i>	39
6.1.5.	<i>Investimentos</i>	39
6.1.6.	<i>Imobilizado</i>	40
6.1.7.	<i>Intangível</i>	40
6.1.8.	<i>Fornecedores</i>	41
6.1.9.	<i>Fornecedores sujeitos à Recuperação Judicial</i>	42
6.1.10.	<i>Empréstimos e Financiamentos</i>	42
6.1.11.	<i>Passivo Trabalhista</i>	43
6.1.12.	<i>Passivo Tributário</i>	44
6.2.	DEMONSTRAÇÃO DO RESULTADO DO EXERCÍCIO	44
6.2.1.	<i>Faturamento e Deduções de Vendas</i>	45
6.2.2.	<i>Receita Líquida e Custo de Vendas</i>	45
6.2.3.	<i>Margem de Contribuição e Despesas Operacionais</i>	47
6.2.4.	<i>Resultado Operacional</i>	47
6.2.5.	<i>Outros Resultados Operacionais e Não Operacionais</i>	48
6.2.6.	<i>Resultado Financeiro</i>	49
6.2.7.	<i>Resultado Líquido</i>	49
6.3.	ÍNDICES E INDICADORES	50
6.3.1.	<i>Liquidez Corrente</i>	51
6.3.2.	<i>Liquidez Geral</i>	51
6.3.3.	<i>Endividamento</i>	52
6.4.	PASSIVO CONCURSAL	53



ADMINISTRAÇÃO
JUDICIAL

6.5.	ANÁLISE E CONSIDERAÇÕES FINAIS.....	54
7.	ACOMPANHAMENTO PROCESSUAL.....	55
8.	ANEXOS	56

Glossário

Provac	Provac Terceirização de Mão de Obra Ltda.
Pro Tempore	Pro Tempore Multisserviços Ltda.
DRE	Demonstrativo de Resultado do Exercício
BP	Balanco Patrimonial
DFC	Demonstração de Fluxo de Caixa
Receita Bruta ou Faturamento	Todas as receitas operacionais auferidas pela empresa em um determinado período, incluindo impostos, comissões, etc.
Receita Líquida	Se trata do faturamento ou receita bruta depois de deduzidos os impostos, devoluções e comissões, sendo esta última de acordo com a política da empresa.
Custo de Vendas	São os gastos diretamente ligados a produção, como matéria-prima, materiais auxiliares e mão-de-obra direta.
Margem de Contribuição	Por margem de contribuição entende-se o valor que a operação da empresa gera após deduzir os impostos e os custos de vendas. Esse valor deve ser suficiente para cobrir as despesas da empresa e gerar retorno aos sócios.
EBITDA	O EBITDA (<i>Earnings before interests, taxes, depreciation and amortizations</i>) – resultado antes dos juros, impostos, depreciação e amortizações – representa a geração operacional de caixa da empresa, isto é, o quanto a empresa consegue gerar de recursos apenas em suas atividades operacionais e, por isso, também é chamado de resultado operacional.
Resultado Financeiro	É a diferença entre as despesas financeiras da empresa, que podem ser provenientes de juros pagos sobre empréstimos, descontos de duplicatas, variação cambial, entre outras operações; e ganhos obtidos no mercado financeiro. Não é um resultado ligado diretamente a operação executada pela empresa.
Resultado Não Operacional	É a diferença entre ganhos e despesas referentes a fatos não ligados a operação da empresa, como aluguéis, venda de um imóvel ou ativo imobilizado.
Resultado Líquido	Se trata de resultado final da empresa, depois de contabilizado todos os fatores ocorridos no exercício.

Grupo Provac

1. Introdução

O presente relatório foi elaborado com o objetivo primordial de demonstrar – nos termos da Lei nº 11.101/2005 – Lei de Recuperação de Empresas e Falência – as bases financeiras, operacionais e estratégicas em direção à desejada superação da sua crise, de forma a resguardar e maximizar sua função social, seja como entidade geradora de bens e recursos, seja como provedora de empregos e tributos resguardando também os interesses da comunidade de credores.

Neste sentido, a presente análise sumária sintetiza, observa e relata a capacidade financeira das empresas a partir de informações disponibilizadas exclusivamente pelas recuperandas, não sendo neste momento factíveis de verificação por esta Perita. Confiamos, portanto, na qualidade, completude, rigorosidade e precisão de tais informações¹.

Cabe ressaltar ainda que o relatório leva em consideração outras variáveis de cunho não apenas micro, mas também macroeconômico.

Com base nos dados que aqui serão apresentados, verificaremos ou não a capacidade das empresas, no presente momento e contexto, de honrar suas responsabilidades,

¹ Tendo em vista a presunção de boa-fé e correção por parte das recuperandas, especialmente por tratar-se de ato que é processado em juízo, submetido, portanto, ao ministério do Poder Judiciário, eis que os relatórios mensais são elaborados por esta Administradora Judicial a partir de informações fornecidas pelas Recuperandas, de modo que estas devem estar cientes de que tem exclusiva responsabilidade pela higidez, correção técnica e veracidade da documentação disponibilizada. Assim, esta auxiliar do juízo não hesitará em adotar as medidas cabíveis caso constatare qualquer indício de fraude na concepção da documentação que serve de base à elaboração dos relatórios mensais.

tendo em vista o processo de Recuperação Judicial, em especial em face de seus credores.

O atual relatório retrata exclusivamente as informações disponibilizadas, pelas recuperandas, entre os meses de dezembro/2022 a novembro/2023.

2. Do cenário econômico e da situação da empresa

O objetivo desse tópico é abordar as principais informações sobre a economia, as principais projeções, bem como a situação setorial específica da recuperanda visando assim uma melhor compreensão.

2.1. Aspectos conjunturais e contexto setorial

A atividade empresarial² é organizada para a produção, circulação de bens ou de serviços e, como atividade econômica está sujeita a diversos riscos – internos e externos – que podem levar uma empresa a situação de crise econômico-financeira.

Neste sentido, além da análise econômico-financeira baseada nas demonstrações contábeis disponibilizadas pelas recuperandas, importa trazer à evidência uma breve análise da conjuntura econômica, bem como, da atual situação do setor desenvolvido.

Segundo o relatório Focus do Banco Central divulgado na data de 22/01/2024 estima-se que o PIB brasileiro crescerá 1,60% neste ano, sendo que para o próximo ano a expectativa ficou em 2%.

² Negrão, Ricardo. Direito empresarial: estudo unificado. 5 ed. rev. – São Paulo, 2014.

A previsão para o câmbio³ está em R\$ 4,92/US\$ para o fim deste ano. Para o ano de 2025, os investidores estimam que o câmbio fique em R\$ 5,00/US\$ – informação também relevante, haja vista que várias empresas estão sujeitas à sua variação, afetando assim o seu resultado.

Outra informação importante para àquelas que exportam seus produtos ao resto do mundo, diz respeito a Balança Comercial. A expectativa de superávit para 2024 passou de US\$ 75,00 bilhões para US\$ 76,90 bilhões há uma semana. Em relação ao ano de 2025, a expectativa – também de superávit – passou de US\$ 68,50 bilhões para US\$ 70,00 bilhões.

Em relação a taxa básica de juros (Selic), o mercado financeiro estima que essa deve encerrar 2024 em 9%. A primeira reunião do Copom ocorrerá em 30 e 31 de janeiro.

De acordo com as projeções do mercado, o Índice Nacional de Preços ao Consumidor Amplo (IPCA)⁴ passou de 3,87% para 3,86% este ano. Para 2025, a projeção do Copom⁵ continuou em 3,5%.

Setorialmente, verifica-se diferentes impactos – dado a especificidade de cada um dos setores.

De acordo com os dados da Pesquisa Mensal de Serviços (PMS) divulgados pelo IBGE, o volume de serviços apresentou diminuição de 0,4% em novembro de 2023

³ Objetivando maior precisão nas projeções realizadas, o BC anunciou em janeiro/2021 que a projeção anual da moeda norte-americana passou a ser calculada a partir da média para a taxa no mês de dezembro e não mais no valor projetado para o último dia útil de cada ano.

⁴ A meta de inflação é de 3%, oscilando em um intervalo entre 1,5% e 4,5%.

⁵ Comitê de Política Monetária.

quando comparado ao mês anterior, interrompendo uma sequência de três taxas negativas⁶.

No acumulado de doze meses, o volume de serviços apresentou alta de 3,0%, enquanto no período de janeiro a novembro de 2023 houve expansão de 2,7% quando comparado a igual período do ano de 2022.

Das cinco atividades pesquisadas, duas demonstraram queda, com destaque para os transportes (-1,0%) e serviços de informação e comunicação (-0,1%).

De acordo com Rodrigo Lobo, gerente da Pesquisa Mensal de Serviços do IBGE:

Em 2023, alguns fatores começaram a mostrar sinais de perda de fôlego. Um deles foi o menor fôlego de crescimento dos serviços de tecnologia de informação.

Tudo isso cresceu muito no pós-pandemia, e parece que, em 2023, as coisas normalizaram. O setor segue crescendo na maior parte do tempo, mas não a taxas tão elevadas.

Demonstrando alta estiveram os outros serviços (3,6%), serviços prestados às famílias (2,2%) e serviços profissionais, administrativos e complementares (1,0%).

Das vinte e sete unidades da Federação, doze registraram queda no mês de outubro quando comparado ao mês anterior, sendo os de maiores destaques: São Paulo (1,1%), Paraná (2,4%), Mato Grosso do Sul (4,8%). Em contrapartida estiveram Rio Grande do Sul (-2,0%), Distrito Federal (-2,6%), Maranhão (-7,6%) e Amazonas (-4,8%).

⁶ Apresentadas no período de agosto a outubro de 2023.

Embora fatores macroeconômicos como câmbio e juros proporcionem impacto sob o setor, a prestação de serviços como um todo é muito dinâmica e heterogênea sendo necessária uma melhor avaliação para verificação a respeito das consequências positiva e negativas sob o setor.

3. Visão geral das recuperandas

O polo passivo do processo de Recuperação Judicial é composto por duas empresas, a Provac Terceirização de Mão de Obra Ltda. E a Pro Tempore Multisserviços Ltda., as quais serão detalhadas a seguir.

As duas empresas estão localizadas na cidade de Araraquara à aproximadamente 280 Km da capital do Estado de São Paulo.

3.1. Provac Terceirização de Mão de Obra Ltda.

A recuperanda alterou o endereço de sua sede para a Avenida Francisco Carlos Merlos, 2060, permanecendo na cidade de Araraquara, conforme a tabela abaixo:

Informações	Provac
Tipo de Estabelecimento	Matriz
Razão Social	Provac Terceirização de Mão de Obra Ltda.
Nome Fantasia	Provac Terceirização de Mão de Obra Ltda.
Data de Abertura	20/11/1978
CNPJ	50.400.407/0001-84
Inscrição Estadual	181.311.759.113
Endereço	Rua Carlos Gomes, 1107
Complemento	N/A
Bairro	Centro
Cidade	Araraquara
Estado	SP
CEP	14801-340
Natureza Jurídica	206-2 - Sociedade Empresária Limitada



CNAE Principal	78.30-2-00 - Fornecimento e gestão de recursos humanos para terceiros
CNAE Secundários	<ul style="list-style-type: none"> 01.61-0-01 - Serviço de pulverização e controle de pragas agrícolas 01.61-0-03 - Serviço de preparação de terreno, cultivo e colheita 01.62-8-03 - Serviço de manejo de animais 33.14-7-07 - Manutenção e reparação de máquinas e aparelhos de refrigeração e ventilação para uso industrial e comercial 33.15-5-00 - Manutenção e reparação de veículos ferroviários 33.17-1-01 - Manutenção e reparação de embarcações e estruturas flutuantes 37.01-1-00 - Gestão de redes de esgoto 38.11-4-00 - Coleta de resíduos não-perigosos 38.12-2-00 - Coleta de resíduos perigosos 38.21-1-00 - Tratamento e disposição de resíduos não-perigosos 42.13-8-00 - Obras de urbanização - ruas, praças e calçadas 42.22-7-01 - Construção de redes de abastecimento de água, coleta de esgoto e construções correlatas, exceto obras de irrigação 42.92-8-01 - Montagem de estruturas metálicas 43.13-4-00 - Obras de terraplenagem 43.21-5-00 - Instalação e manutenção elétrica 43.29-1-04 - Montagem e instalação de sistemas e equipamentos de iluminação e sinalização em vias públicas, portos e aeroportos 43.99-1-03 - Obras de alvenaria 45.20-0-05 - Serviços de lavagem, lubrificação e polimento de veículos automotores 46.37-1-99 - Comércio atacadista especializado em outros produtos alimentícios não especificados anteriormente 47.42-3-00 - Comércio varejista de material elétrico



47.44-0-03 - Comércio varejista de materiais hidráulicos
 47.44-0-99 - Comércio varejista de materiais de construção em geral
 47.51-2-01 - Comércio varejista especializado de equipamentos e suprimentos de informática
 47.59-8-99 - Comércio varejista de outros artigos de uso pessoal e doméstico não especificados anteriormente
 49.23-0-02 - Serviço de transporte de passageiros - locação de automóveis com motorista
 49.29-9-01 - Transporte rodoviário coletivo de passageiros, sob regime de fretamento, municipal
 49.29-9-02 - Transporte rodoviário coletivo de passageiros, sob regime de fretamento, intermunicipal, interestadual e internacional
 49.29-9-99 - Outros transportes rodoviários de passageiros não especificados anteriormente
 49.30-2-01 - Transporte rodoviário de carga, exceto produtos perigosos e mudanças, municipal.
 49.30-2-02 - Transporte rodoviário de carga, exceto produtos perigosos e mudanças, intermunicipal, interestadual e internacional
 52.11-7-02 - Guarda-móveis
 52.11-7-99 - Depósitos de mercadorias para terceiros, exceto armazéns gerais e guarda-móveis
 52.12-5-00 - Carga e descarga
 52.21-4-00 - Concessionárias de rodovias, pontes, túneis e serviços relacionados
 52.23-1-00 - Estacionamento de veículos
 52.29-0-99 - Outras atividades auxiliares dos transportes terrestres não especificadas anteriormente
 52.31-1-02 - Atividades do Operador Portuário
 52.40-1-99 - Atividades auxiliares dos transportes aéreos, exceto operação dos aeroportos e campos de aterrissagem
 56.20-1-01 - Fornecimento de alimentos preparados preponderantemente para empresas
 71.12-0-00 - Serviços de engenharia

71.20-1-00 - Testes e análises técnicas
 73.19-0-03 - Marketing direto
 75.00-1-00 - Atividades veterinárias
 77.11-0-00 - Locação de automóveis sem condutor
 78.20-5-00 - Locação de mão-de-obra temporária
 80.20-0-01 - Atividades de monitoramento de sistemas de segurança eletrônico
 81.11-7-00 - Serviços combinados para apoio a edifícios, exceto condomínios prediais
 81.21-4-00 - Limpeza em prédios e em domicílios
 81.22-2-00 - Imunização e controle de pragas urbanas
 81.29-0-00 - Atividades de limpeza não especificadas anteriormente
 81.30-3-00 - Atividades paisagísticas
 82.11-3-00 - Serviços combinados de escritório e apoio administrativo
 82.19-9-01 - Fotocópias
 82.19-9-99 - Preparação de documentos e serviços especializados de apoio administrativo não especificados anteriormente
 82.30-0-01 - Serviços de organização de feiras, congressos, exposições e festas
 82.99-7-01 - Medição de consumo de energia elétrica, gás e água
 82.99-7-99 - Outras atividades de serviços prestados principalmente às empresas não especificadas anteriormente
 86.30-5-01 - Atividade médica ambulatorial com recursos para realização de procedimentos cirúrgicos
 86.30-5-04 - Atividade odontológica
 86.30-5-99 - Atividades de atenção ambulatorial não especificadas anteriormente



	86.50-0-07 - Atividades de terapia de nutrição enteral e parenteral 87.20-4-99 - Atividades de assistência psicossocial e à saúde a portadores de distúrbios psíquicos, deficiência mental e dependência química e grupos similares não especificadas anteriormente 90.01-9-99 - Artes cênicas, espetáculos e atividades complementares não especificadas anteriormente 91.02-3-01 - Atividades de museus e de exploração de lugares e prédios históricos e atrações similares 91.02-3-02 - Restauração e conservação de lugares e prédios históricos 95.29-1-02 - Chaveiros 95.29-1-99 - Reparação e manutenção de outros objetos e equipamentos pessoais e domésticos não especificados anteriormente 96.01-7-01 - Lavanderias 96.03-3-01 - Gestão e manutenção de cemitérios
Capital Social (R\$)	17.697.838,00

A tabela abaixo apresenta a composição societária:

Provac Terceirização de Mão de Obra Ltda.		
Nome do Sócio	Cotas	Participação
Célia Freitas Merlos CPF: 020.426.518-50	1.747.337,00	9,87%
Fidelidade Rib. Preto Participações S/A CNPJ:	15.950.501,00	90,13%
Total	17.697.838,00	100,00%

Sendo que seus administradores e representantes são:

Provac - Administradores e Representantes		
Nome	Qualificação	Assina Pela Empresa
Célia Freitas Merlos CPF: 020.426.518-50	Sócia Administradora	Isoladamente ou em conjunto
Ricardo Merlos CPF: 175.406.088-97	Administrador	Isoladamente ou em conjunto
Valter Merlos CPF: 373.913.218-34	Representante	

3.2. Pro Tempore Multisserviços Ltda.

Informações	Pro Tempore
Tipo de Estabelecimento	Matriz
Razão Social	Pro Tempore Multisserviços Ltda.
Nome Fantasia	N/D
Data de Abertura	10/12/1998
CNPJ	02.890.902/0001-76



Inscrição Estadual	181.225.365.116
Endereço	Rua Carlos Gomes, 999
Complemento	Sala 1
Bairro	Centro
Cidade	Araraquara
Estado	SP
CEP	14800-362
Natureza Jurídica	206-2 - Sociedade Empresária Limitada
CNAE Principal	78.10-8-00 - Seleção e agenciamento de mão-de-obra
CNAE Secundários	<p>01.61-0-01 - Serviço de pulverização e controle de pragas agrícolas</p> <p>01.61-0-03 - Serviço de preparação de terreno, cultivo e colheita</p> <p>01.62-8-03 - Serviço de manejo de animais</p> <p>37.01-1-00 - Gestão de redes de esgoto</p> <p>37.02-9-00 - Atividades relacionadas a esgoto, exceto a gestão de redes</p> <p>38.11-4-00 - Coleta de resíduos não-perigosos</p> <p>38.21-1-00 - Tratamento e disposição de resíduos não-perigosos</p> <p>42.13-8-00 - Obras de urbanização - ruas, praças e calçadas</p> <p>42.22-7-01 - Construção de redes de abastecimento de água, coleta de esgoto e construções correlatas, exceto obras de irrigação</p> <p>43.21-5-00 - Instalação e manutenção elétrica</p> <p>43.22-3-01 - Instalações hidráulicas, sanitárias e de gás</p> <p>43.29-1-04 - Montagem e instalação de sistemas e equipamentos de iluminação e sinalização em vias públicas, portos e aeroportos</p> <p>43.30-4-04 - Serviços de pintura de edifícios em geral</p> <p>43.99-1-03 - Obras de alvenaria</p> <p>49.30-2-02 - Transporte rodoviário de carga, exceto produtos perigosos e mudanças, intermunicipal, interestadual e internacional</p> <p>52.12-5-00 - Carga e descarga</p> <p>62.09-1-00 - Suporte técnico, manutenção e outros serviços em tecnologia da informação (Dispensada *)</p> <p>77.11-0-00 - Locação de automóveis sem condutor</p> <p>78.20-5-00 - Locação de mão-de-obra temporária</p> <p>78.30-2-00 - Fornecimento e gestão de recursos humanos para terceiros</p> <p>81.11-7-00 - Serviços combinados para apoio a edifícios, exceto condomínios prediais</p> <p>81.22-2-00 - Imunização e controle de pragas urbanas</p> <p>81.29-0-00 - Atividades de limpeza não especificadas anteriormente</p> <p>81.30-3-00 - Atividades paisagísticas</p> <p>82.11-3-00 - Serviços combinados de escritório e apoio administrativo (Dispensada *)</p> <p>82.19-9-01 - Fotocópias (Dispensada *)</p> <p>82.19-9-99 - Preparação de documentos e serviços especializados de apoio administrativo não especificados anteriormente (Dispensada *)</p> <p>82.30-0-01 - Serviços de organização de feiras, congressos, exposições e festas (Dispensada *)</p> <p>82.99-7-01 - Medição de consumo de energia elétrica, gás e água</p> <p>82.99-7-99 - Outras atividades de serviços prestados principalmente às empresas não especificadas anteriormente</p> <p>90.02-7-02 - Restauração de obras-de-arte (Dispensada *)</p> <p>91.02-3-02 - Restauração e conservação de lugares e prédios históricos (Dispensada *)</p> <p>96.03-3-01 - Gestão e manutenção de cemitérios</p>
Capital Social (R\$)	363.000,00

Sua composição societária segue conforme a tabela abaixo:



Pro Tempore Multisserviços Ltda.		
Nome dos Sócios	Cotas	Participação
João Benedicto Pinto CPF: 742.619.328-49	145.200,00	40,00%
Patrícia Adriana Sponton Henriques CPF: 260.366.038-19	217.800,00	60,00%
Total:	363.000,00	100,00%

Pro Tempore - Administradores e Representantes		
Nome	Qualificação	Assina Pela Empresa
João Benedicto Pinto CPF: 742.619.328-49	Sócia Administradora	Isoladamente ou em conjunto
Patrícia Adriana Sponton Henriques CPF: 260.366.038-19	Sócia Administradora	Isoladamente ou em conjunto

4. Da estrutura organizacional

Nesse tópico serão apresentados os quadros de colaboradores de cada uma das recuperandas.

4.1. Provac Terceirização de Mão de Obra Ltda.

Provac			
Período	Administração	Contratos	Total
Novembro-22	88	4.295	4.383
Dezembro-22	88	4.065	4.153
Janeiro-23	86	3.972	4.058
Fevereiro-23	83	3.967	4.050
Março-23	78	3.888	3.966
Abril-23	82	4.044	4.126
Maió-23	85	4.041	4.126
Junho-23	84	3.924	4.008
Julho-23	81	3.913	3.994
Agosto-23	83	4.101	4.184
Setembro-23	84	4.027	4.111
Outubro-23	83	3.752	3.835
Novembro-23	87	3.553	3.640

Neste último mês em análise houve diminuição de cento e noventa e cinco postos de trabalho, cujo quadro possui três mil seiscentos e quarenta colaboradores, conforme a tabela acima.

4.2. Pro Tempore Multisserviços Ltda.

Período	Pro Tempore		
	Administração	Contratos	Total
Novembro-22	1	2	3
Dezembro-22	1	2	3
Janeiro-23	1	2	3
Fevereiro-23	1	2	3
Março-23	1	0	1
Abril-23	1	1	2
Maió-23	1	1	2
Junho-23	2	1	3
Julho-23	2	1	3
Agosto-23	2	1	3
Setembro-23	1	0	1
Outubro-23	1	0	1
Novembro-23	1	0	1

A Pro Tempore permanece com apenas 1 colaborador de setembro/2023 até o período em análise.

5. Provac: informações econômicas e contábeis

De acordo com o IBRACON (NPC 27):

[...] as demonstrações contábeis são uma representação monetária estruturada da posição patrimonial e financeira em determinada data e das transações realizadas por uma entidade no período findo nessa data. O objetivo das demonstrações contábeis de uso geral é fornecer informações sobre a posição patrimonial e financeira, o resultado e o fluxo financeiro de uma entidade, que são úteis para

uma ampla variedade de usuários na tomada de decisões. As demonstrações contábeis também mostram os resultados do gerenciamento, pela Administração, dos recursos que lhe são confiados.

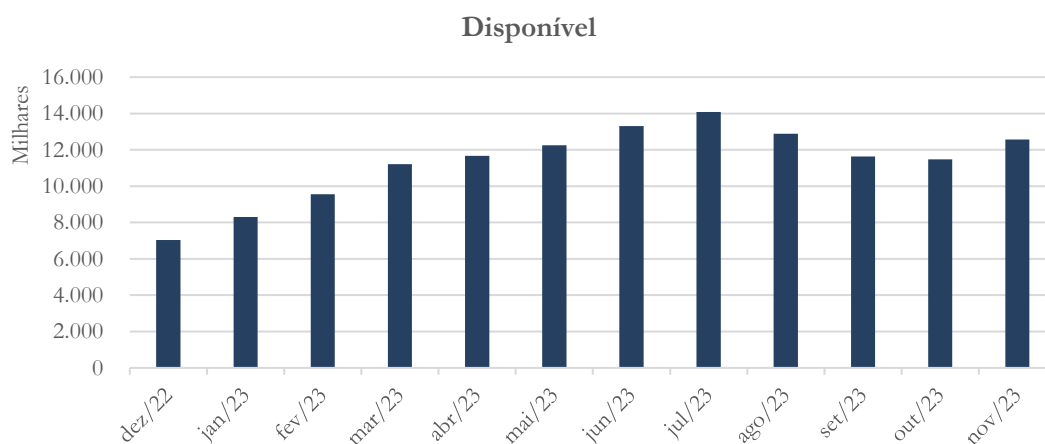
Nesse tópico serão analisados os documentos contábeis da Provac Serviços Terceirização de Mão de Obra Ltda. referente aos últimos doze meses.

5.1. Balanço Patrimonial

O Balanço Patrimonial, como demonstração contábil, tem por objetivo evidenciar de forma qualitativa e quantitativamente – em uma determinada data – a posição patrimonial e financeira da empresa.

5.1.1. Disponível

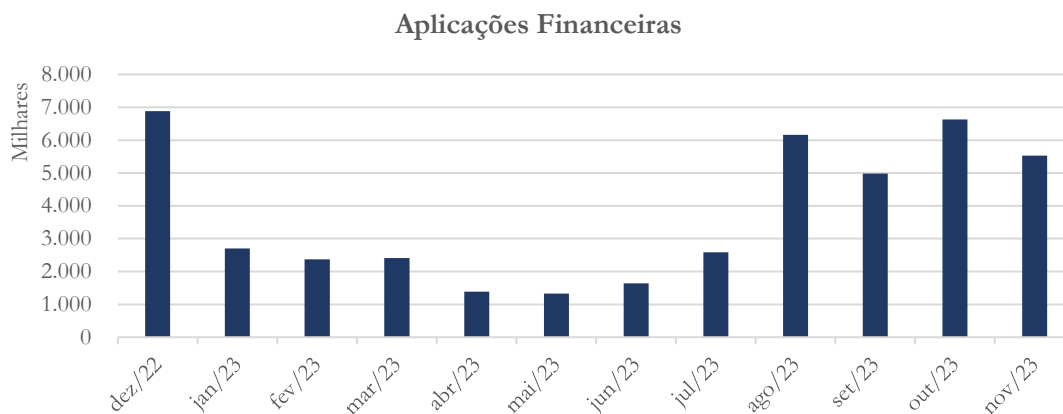
Gráfico 1



Comparado ao mês anterior, as disponibilidades em novembro/2023 registraram aumento de 9,52%, cujo saldo foi de R\$ 12,6 milhões.

5.1.2. Aplicações Financeiras

Gráfico 2



As aplicações financeiras a curto prazo registram saldo de 5,5 milhões demonstrando, portanto, diminuição de 16,6% entre os meses de outubro/2023 e novembro/2023.

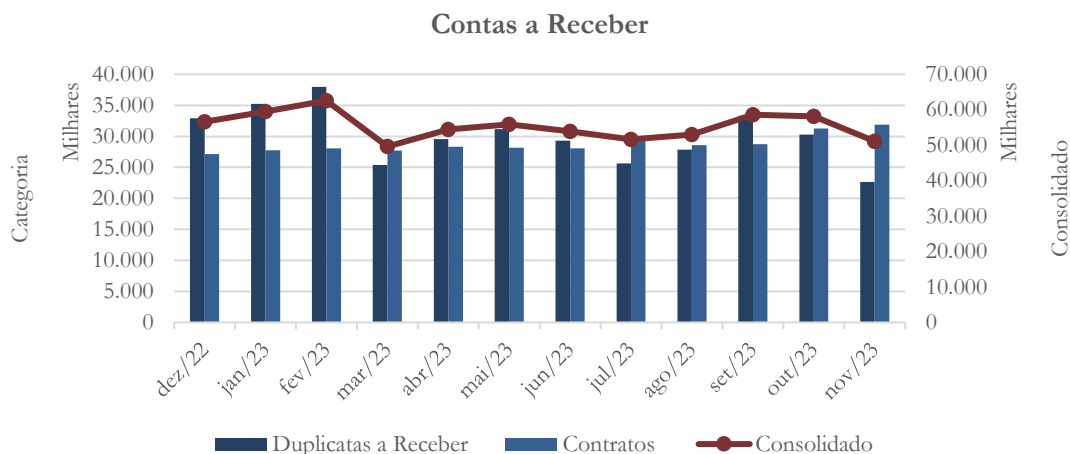
A tabela abaixo apresenta o resumo da conta no período de novembro/2022 a outubro/2023:

(em R\$)

Período	Saldo	Varição Mensal	Varição Período
Dezembro, 2022	6.883.940,47	2.366.632,19	(861.348,31)
Janeiro, 2023	1.578.956,70	(5.304.983,77)	(5.304.983,77)
Fevereiro, 2023	2.371.568,49	792.611,79	(4.512.371,98)
Março, 2023	2.412.999,86	41.431,37	(4.470.940,61)
Abril, 2023	1.388.213,27	(1.024.786,59)	(5.495.727,20)
Mai, 2023	1.327.668,27	(60.545,00)	(5.556.272,20)
Junho, 2023	1.641.987,52	314.319,25	(5.241.952,95)
Julho, 2023	2.586.292,43	944.304,91	(4.297.648,04)
Agosto, 2023	6.157.028,74	3.570.736,31	(726.911,73)
Setembro, 2023	4.978.537,93	(1.178.490,81)	(1.905.402,54)
Outubro, 2023	6.629.936,55	1.651.398,62	(254.003,92)
Novembro, 2023	5.528.095,73	(1.101.840,82)	(1.355.844,74)

5.1.3. Contas a Receber

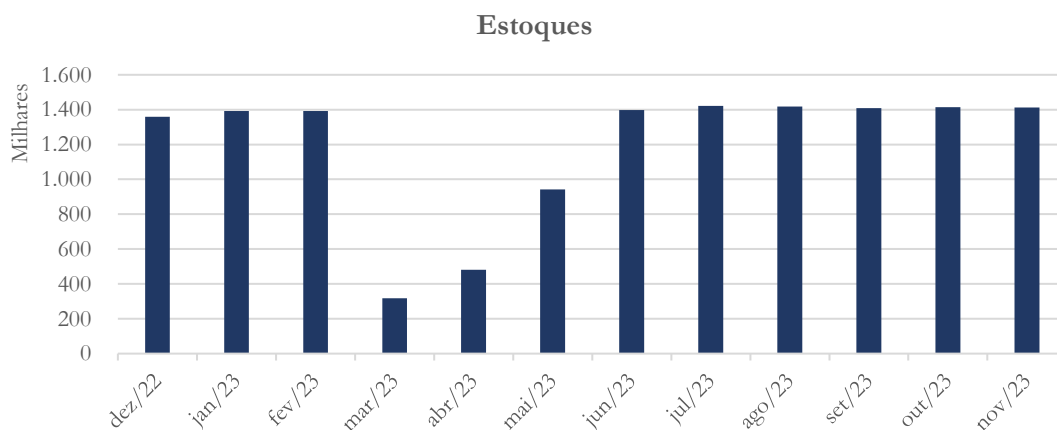
Gráfico 3



Conforme o gráfico acima, o contas a receber consolidado demonstrou diminuição de 12,08% entre os meses de outubro/2023 e novembro/2023.

5.1.4. Estoques

Gráfico 4

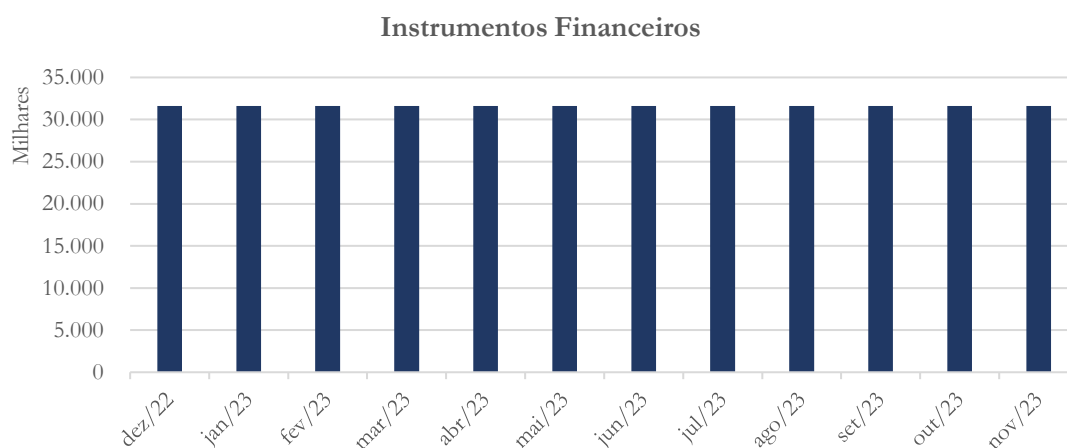




No mês de novembro/2023, o saldo de estoques apresentou diminuição de 0,19% contabilizando saldo de R\$ 1,4 milhão.

5.1.5. Instrumentos Financeiros

Gráfico 5

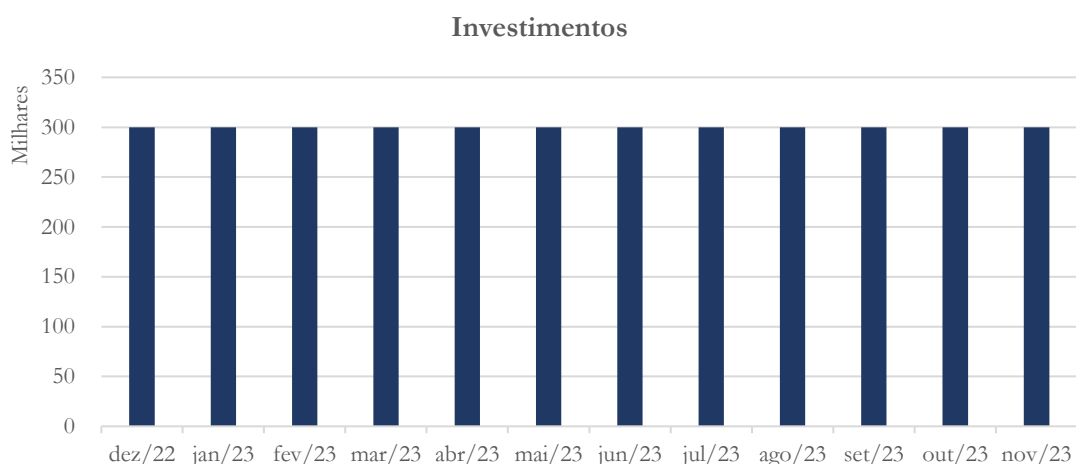


A conta categoria instrumentos financeiros⁷ não apresentou alteração no saldo, conforme o gráfico acima.

5.1.6. Investimentos

⁷ Contabilizada a longo prazo.

Gráfico 6



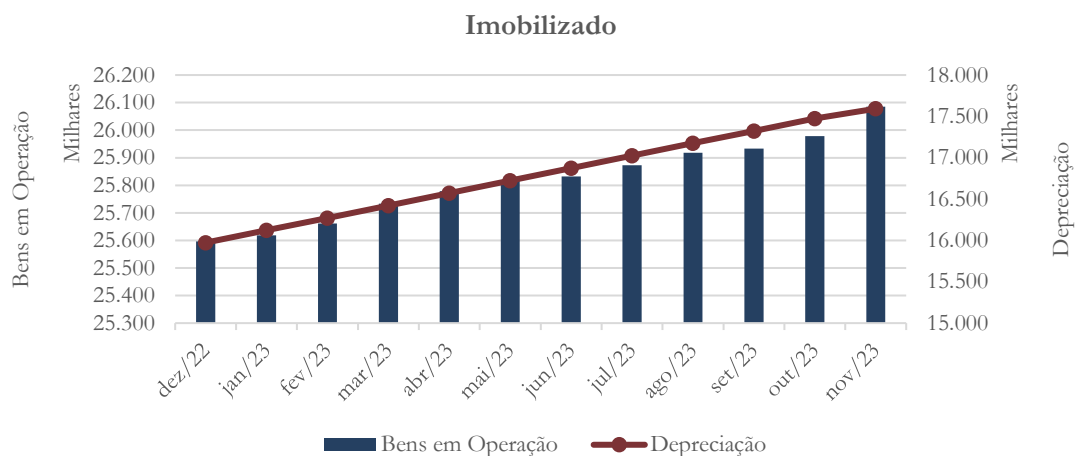
A partir do mês de dezembro/2022, a Provac passou a demonstrar saldo na categoria investimentos, proveniente de investimento inicial em ações do Banco do Estado de Santa Catarina (BESC), o qual mantém-se estável, conforme o gráfico acima.

5.1.7. Imobilizado

A lei 11.101/05 – que regula a recuperação judicial, a extrajudicial e a falência do empresário e da sociedade empresária – em seu art. 66, aponta que:

Após a distribuição do pedido de recuperação judicial, o devedor não poderá alienar ou onerar bens ou direitos de seu ativo permanente, salvo evidente utilidade reconhecida pelo juiz, depois de ouvido o Comitê, com exceção daqueles previamente relacionados no plano de recuperação judicial.

Gráfico 7



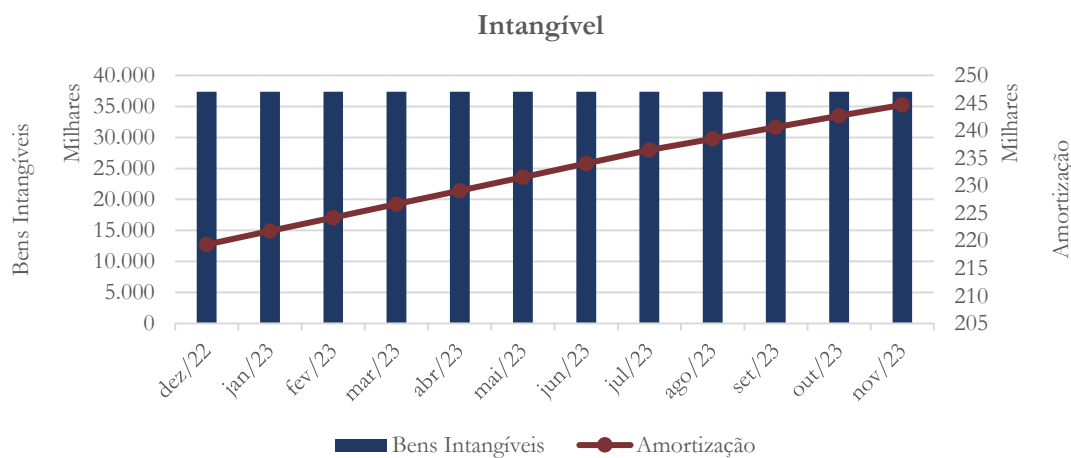
O imobilizado⁸ apresentou aumento de 0,41% entre os meses de outubro/2023 e novembro/2023, sendo esse de 0,69% contabilizado na conta depreciação no mesmo período em análise.

5.1.8. Intangível

⁸ Desconsiderando a depreciação.



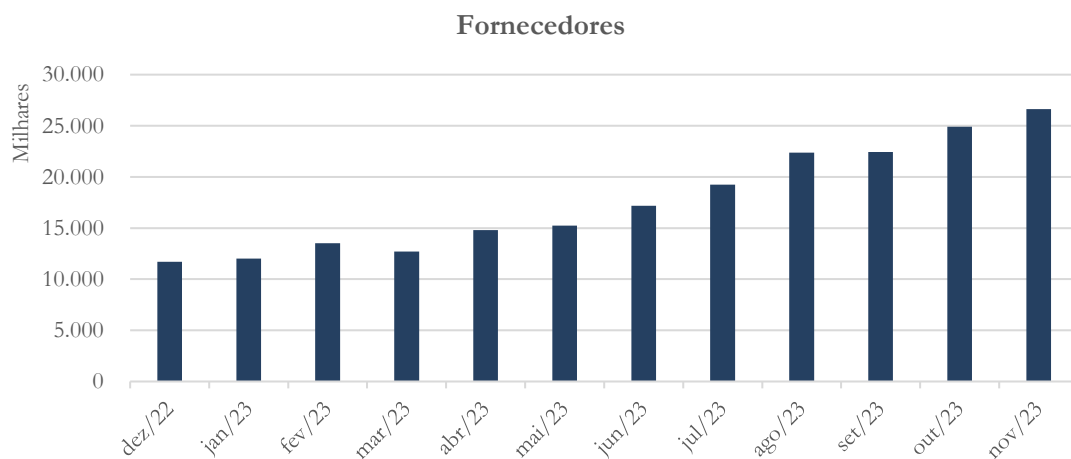
Gráfico 8



Conforme o gráfico acima, o intangível mantém-se estável, sendo apresentado aumento de 0,82% na conta amortização entre os meses de outubro/2023 e novembro/2023.

5.1.9. Fornecedores

Gráfico 9






A conta fornecedores registrou aumento de 6,96% entre os meses de outubro/2023 e novembro/2023, cujo saldo foi de R\$ 26,6 milhões.

5.1.10. Fornecedores sujeitos à Recuperação Judicial

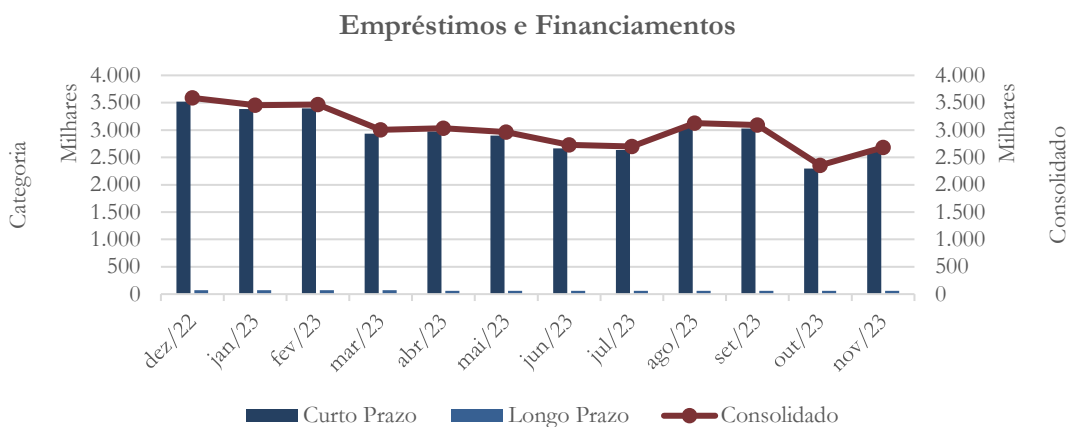
Gráfico 10



A recuperanda transferiu o saldo referente aos fornecedores sujeitos aos efeitos da recuperação judicial para o grupo “Exigível a Longo Prazo”, motivo pelo qual esse permanece com saldo zero.

5.1.11. Empréstimos e Financiamentos

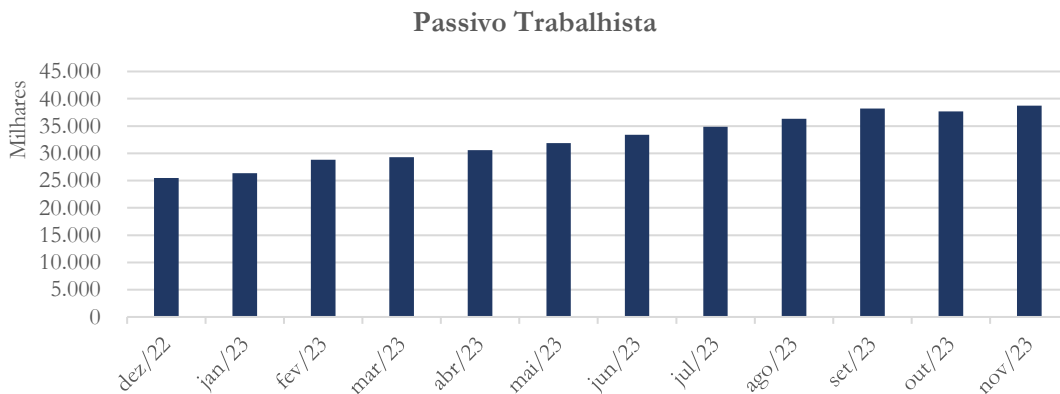
Gráfico 11



No mês de novembro/2023, os empréstimos e financiamento a curto prazo apresentaram aumento de 14,22%, mantendo-se estável o saldo contabilizado a longo prazo.

5.1.12. Passivo Trabalhista

Gráfico 12



No mês de novembro/2023, o passivo trabalhista registrou acréscimo de 2,70% quando comparado ao mês anterior.

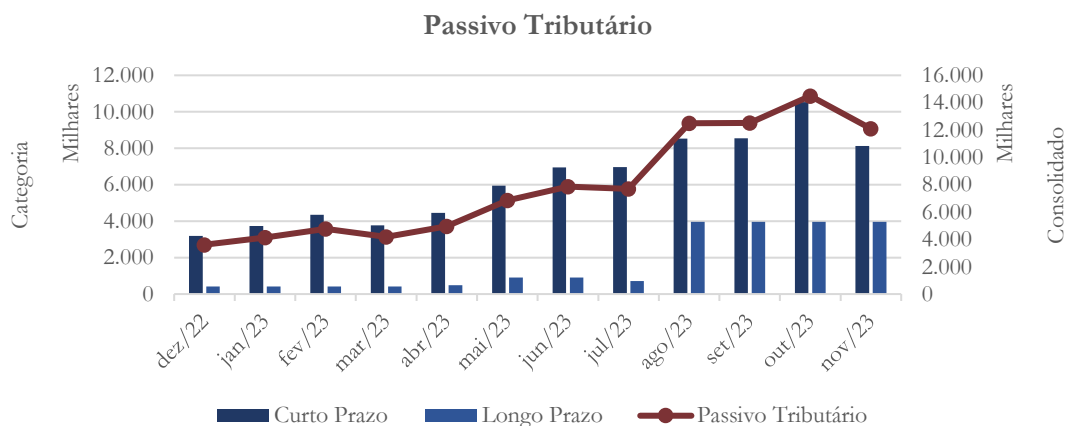
A tabela abaixo apresenta a composição do passivo trabalhista:

Provac Passivo Trabalhista	jun/23	jul/23	ago/23	set/23	out/23	nov/23
FGTS	785.066	741.913	767.138	1.275.541	1.170.987	1.402.771
INSS	2.602.820	2.652.195	2.932.110	3.625.562	2.937.655	2.396.153
IRRF	192.156	183.614	189.958	190.848	360.279	213.910
Outros-T	2.009.285	2.096.461	2.127.946	2.266.776	2.345.480	2.469.426
Rescisões	695.494	760.899	874.615	3.582.806	4.241.781	4.267.024
Salários	7.823.684	8.079.607	7.864.190	7.104.032	6.791.875	7.130.605
Provisões	19.308.421	20.372.370	21.562.109	20.161.455	19.856.613	20.842.398
Total:	33.416.926	34.887.059	36.318.066	38.207.020	37.704.670	38.722.288

As provisões em novembro/2023 representaram 36,85% do total do passivo trabalhista.

5.1.13. Passivo Tributário

Gráfico 13



No mês de novembro/2023, o passivo tributário a curto prazo apresentou diminuição de 22,82%, enquanto a longo prazo o saldo manteve-se estável.

A tabela abaixo apresenta o passivo tributário por esfera fazendária:

Provac Esfera Fazendária	jun/23	jul/23	ago/23	set/23	out/23	nov/23
Municipal	1.286.471	1.287.494	1.302.206	1.340.304	1.381.416	1.359.935
Estadual	7.907	9.849	9.911	10.249	8.614	8.542
Federal	5.485.706	5.332.957	5.888.694	5.862.811	7.933.089	5.601.949
Previdenciário	140.586	156.012	156.012	156.012	178.379	156.012
Outros	937.239	898.445	5.144.495	5.141.808	4.991.084	4.964.442
Total:	7.857.909	7.684.757	12.501.319	12.511.185	14.492.582	12.090.881

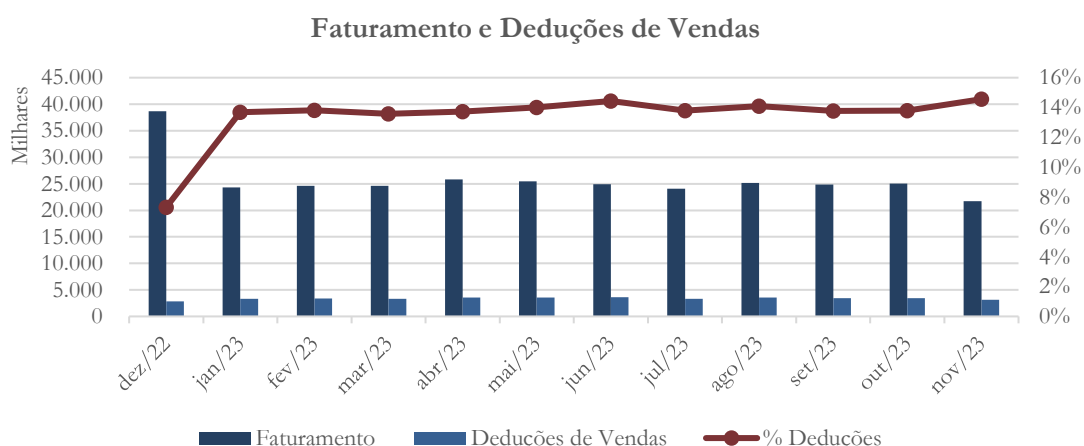
No mês de novembro/2023, a esfera federal representou 46,33% do passivo tributário da recuperanda.

5.2. Demonstração do Resultado do Exercício

A Demonstração do Resultado do Exercício (DRE), como relatório contábil é confeccionada junto com o Balanço Patrimonial e oferece uma síntese econômica das atividades operacionais e não operacionais permitindo visualizar assim se a empresa está gerando lucro ou prejuízo, em um determinado período.

5.2.1. Faturamento e Deduções de Vendas

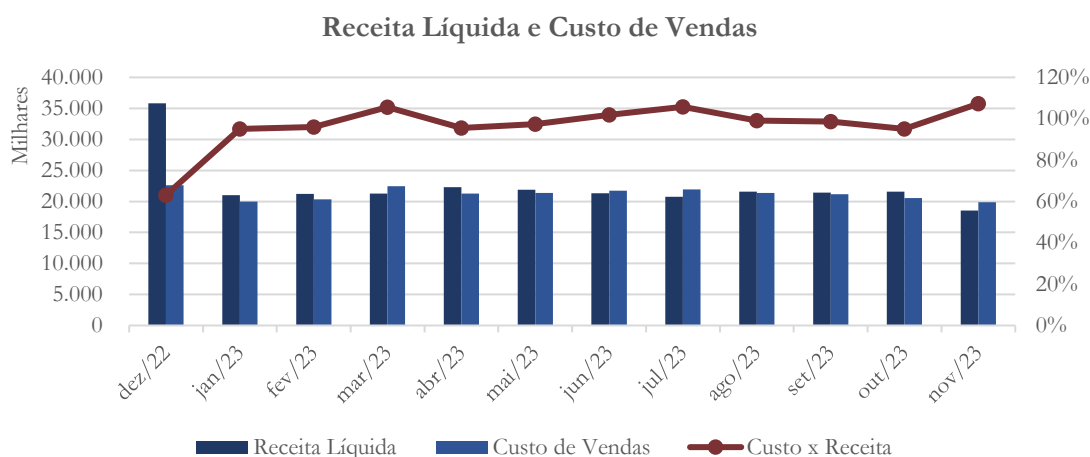
Gráfico 14



No mês de novembro/2023, o faturamento apresentou diminuição de 13,32% cujo saldo foi de R\$ 21,7 milhões. No mesmo período, as deduções de vendas registraram diminuição de 8,49% demonstrando saldo de R\$ 3,1 milhões.

5.2.2. Receita Líquida e Custo de Vendas

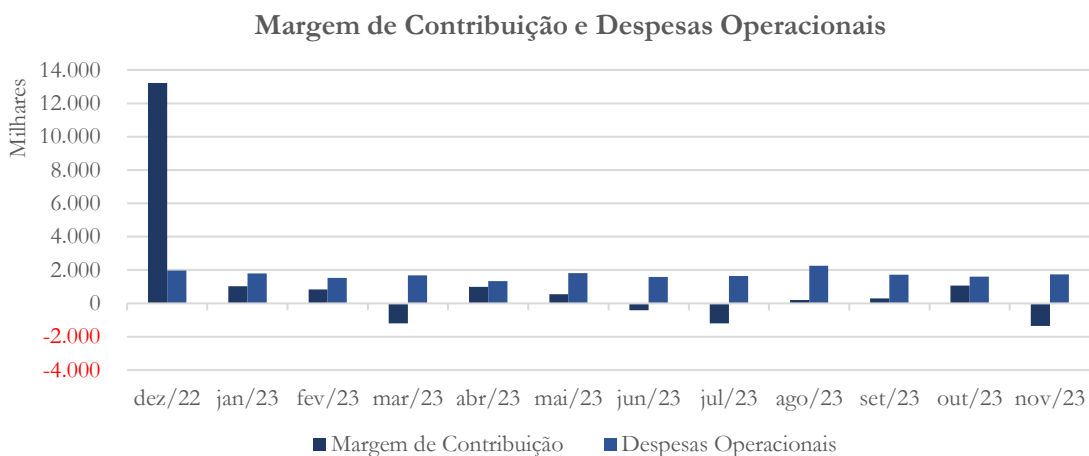
Gráfico 15



No mês de novembro/2023, a receita líquida apresentou diminuição de 14,09%, enquanto no custo de vendas essa foi de 3,07% quando comparados ao mês anterior.

5.2.3. Margem de Contribuição e Despesas Operacionais

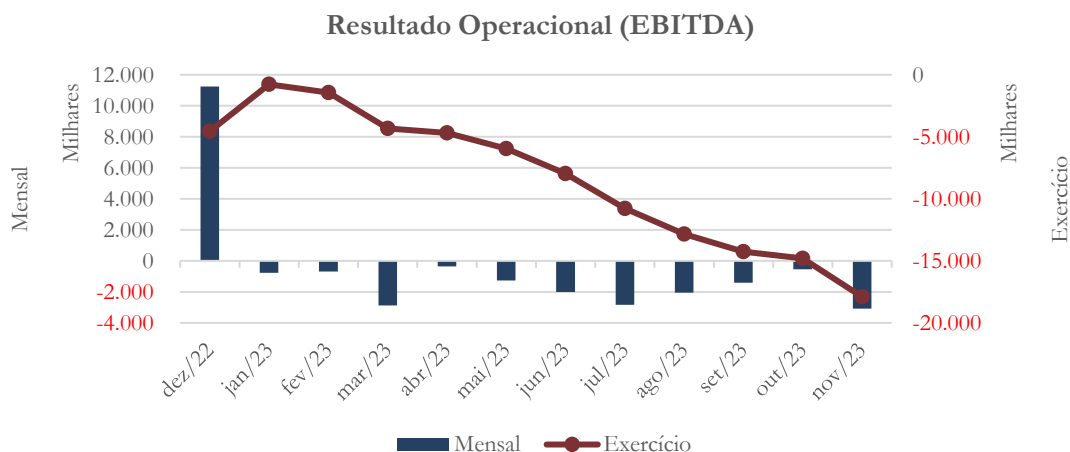
Gráfico 16



No mês de novembro/2023, a margem de contribuição apresentou saldo negativo no valor de R\$ 1,3 milhão, enquanto nas despesas operacionais houve aumento de 7,73%, cujo saldo foi de R\$ 1,73 milhão no mesmo período em análise.

5.2.4. Resultado Operacional

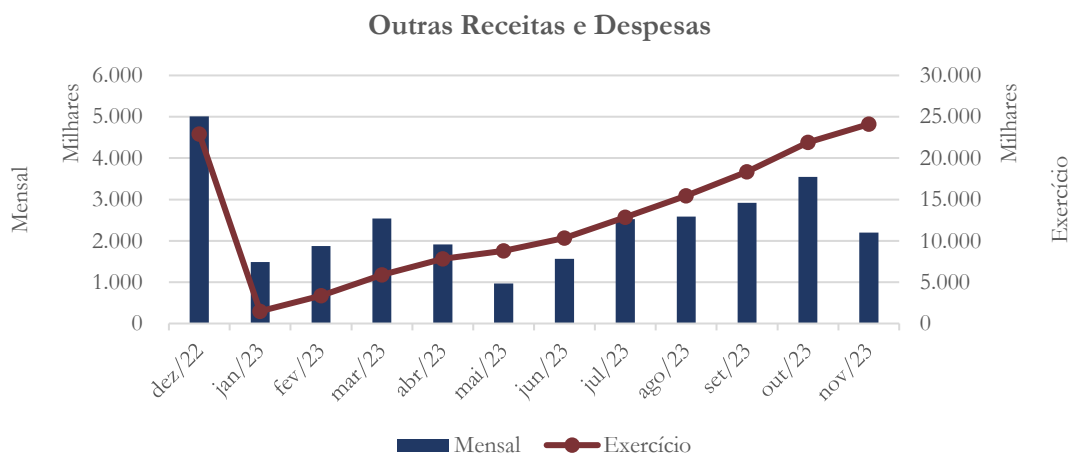
Gráfico 17



No exercício de 2023, a Provac apresentou prejuízo operacional de R\$ 17,8 milhões.

5.2.5. Outros Resultados Operacionais e Não Operacionais

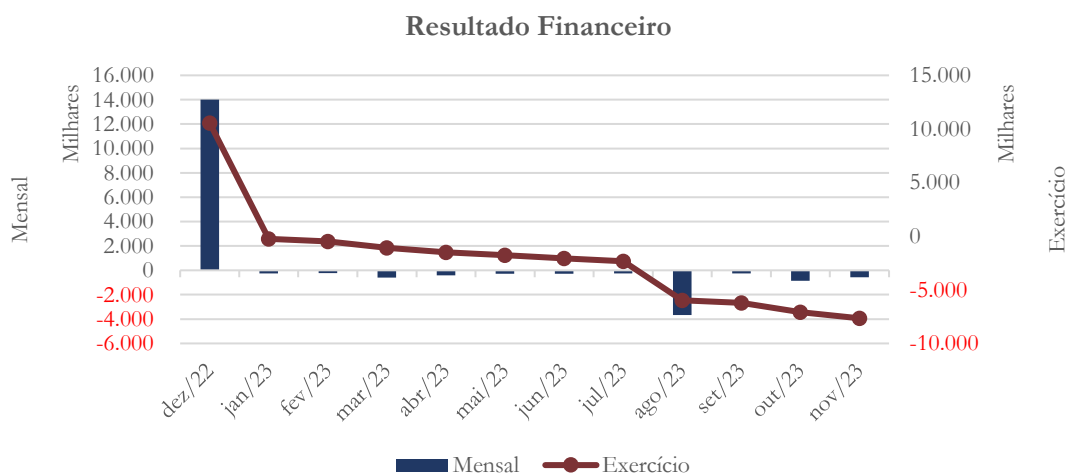
Gráfico 18



No exercício de 2023, a receita não-operacionais foi de de R\$ 24,1 milhões.

5.2.6. Resultado Financeiro

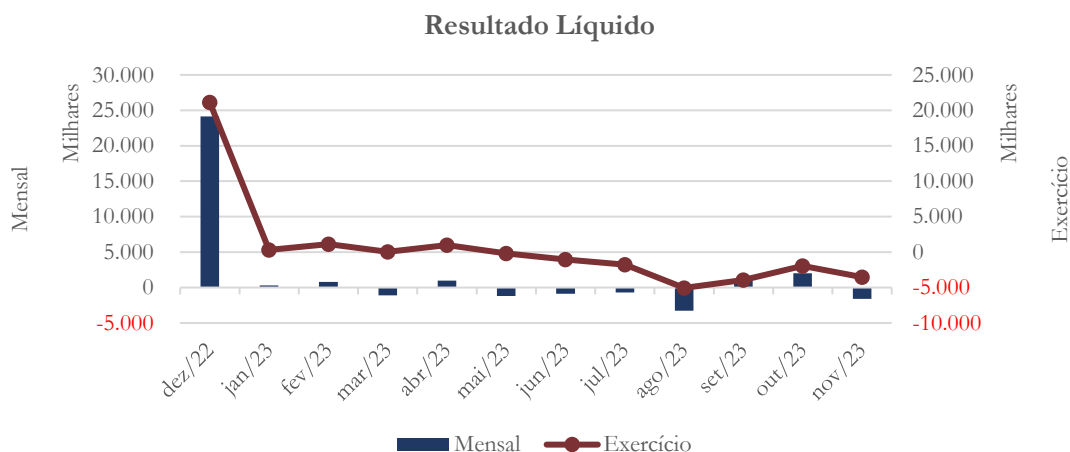
Gráfico 19



As despesas financeiras foram de R\$ 7,6 milhões no exercício de 2023.

5.2.7. Resultado Líquido

Gráfico 20



A Provac permanece demonstrando prejuízo líquido, sendo este de R\$ 1,6 milhão em novembro/2023.

5.3. Índices e Indicadores

Os índices e indicadores são resultados obtidos através da análise contábil da empresa, os quais fornecem informações relevantes a respeito das operações realizadas possibilitando uma melhor avaliação, via fórmulas matemáticas, na averiguação das demonstrações financeiras.

Cabe mencionar que, embora possa ser utilizado como parâmetro, os índices de liquidez apresentam várias críticas, dentre as quais podemos citar as diferenças temporais.

Segundo Martins⁹:

Os prazos de realização dos itens do ativo e do passivo circulantes são diferentes, podendo haver itens vencendo no mês janeiro ou dezembro do próximo ano. Os passivos operacionais, como fornecedores, salários a pagar, impostos a recolher, normalmente vencem no curtíssimo prazo, enquanto os financiamentos e empréstimos, por exemplo, podem vencer no final do período. Mas todos recebem o mesmo tratamento na hora de calcular o indicador, como utilizado normalmente. Por exemplo, o balanço é de fim de dezembro e as contas a receber deverão ser recebidas durante o primeiro quadrimestre do ano seguinte, só que os estoques todos que estão no balanço demorarão 150 dias para serem vendidos, e mais 90 dias para serem recebidos; ou seja, só se transformarão em dinheiro, tudo correndo bem, até final de agosto próximo. E se todo o passivo circulante for exigível até maio, e for bem maior do que as contas a receber e as disponibilidades existentes em dezembro? Por isso a possibilidade de, com base em informações sobre prazos, retribuir-se o indicador com ponderações relativas a esses prazos.

5.3.1. Liquidez Corrente

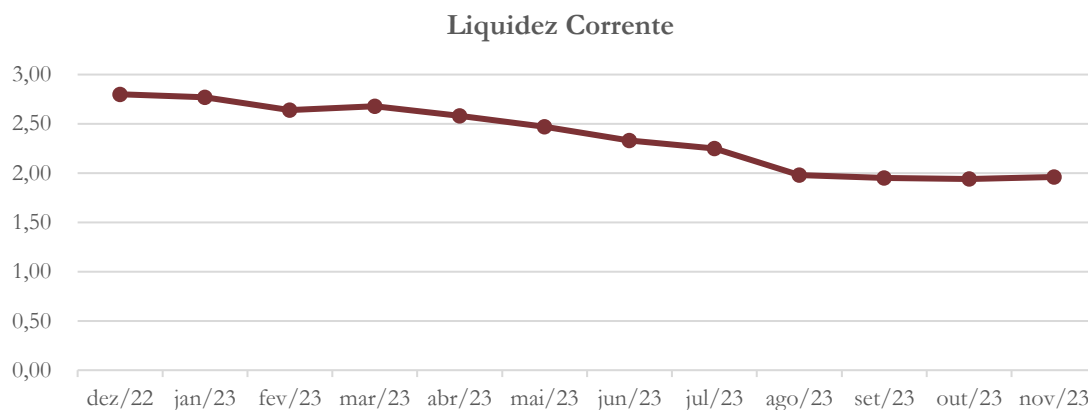
A liquidez corrente¹⁰ – obtida através da razão entre o ativo circulante e o passivo circulante – tem como objetivo demonstrar se a empresa está cumprindo com as obrigações imediatas, ou seja, àquelas de curto prazo.

⁹ Martins et al. (2020). *Análise avançada das demonstrações contábeis*, 3ª ed. Rio de Janeiro: Atlas; cap.9, p. 160-161.

¹⁰ Quanto maior for o índice encontrado, melhor é a situação de liquidez da empresa.



Gráfico 22



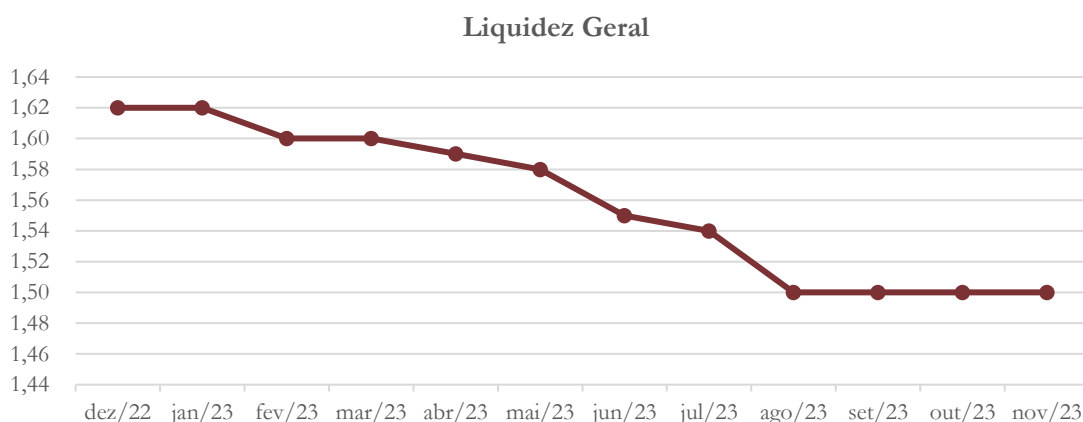
No mês de novembro/2023, a recuperanda evidenciou R\$ 1,96 para cada R\$ 1,00 de dívida adquirida a curto prazo.

5.3.2. Liquidez Geral

Objetiva comparar a capacidade da empresa a curto e a longo prazo¹¹. Neste sentido, quando o resultado deste for menor que 1, em tese, a empresa estaria com problemas financeiros e, conseqüentemente, apresentaria dificuldades em cumprir suas obrigações.

¹¹ Calcula-se a liquidez geral através da soma do ativo circulante e realizável a longo prazo dividido pela soma do passivo circulante e não circulante.

Gráfico 23

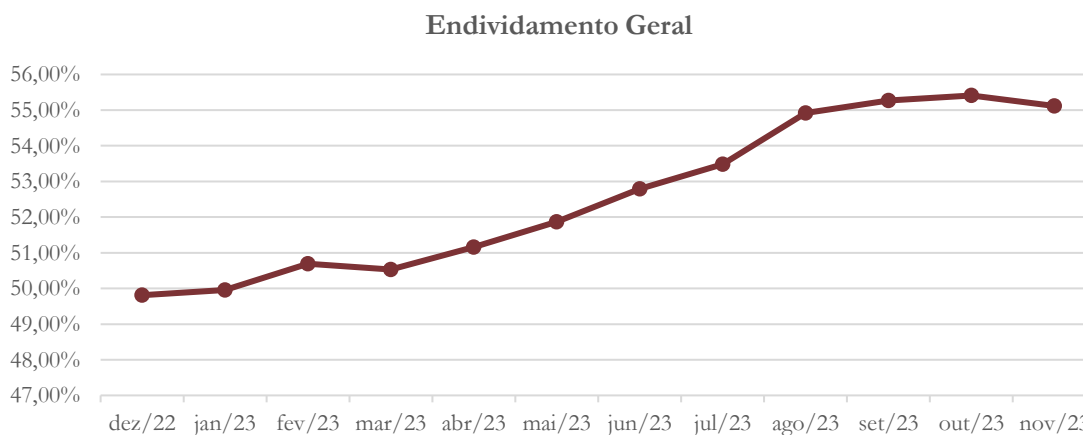


No mês de novembro/2023, considerando os direitos e obrigações a curto e a longo prazo, a recuperanda relata R\$ 1,50 para cada R\$ 1,00 de dívida adquirida.

5.3.3. Endividamento

O objetivo deste índice é verificar o percentual de capital de terceiros que a empresa utiliza naquele período em análise. Neste sentido, quanto mais elevado for o índice, maior o grau de endividamento no andamento de suas atividades.

Gráfico 24



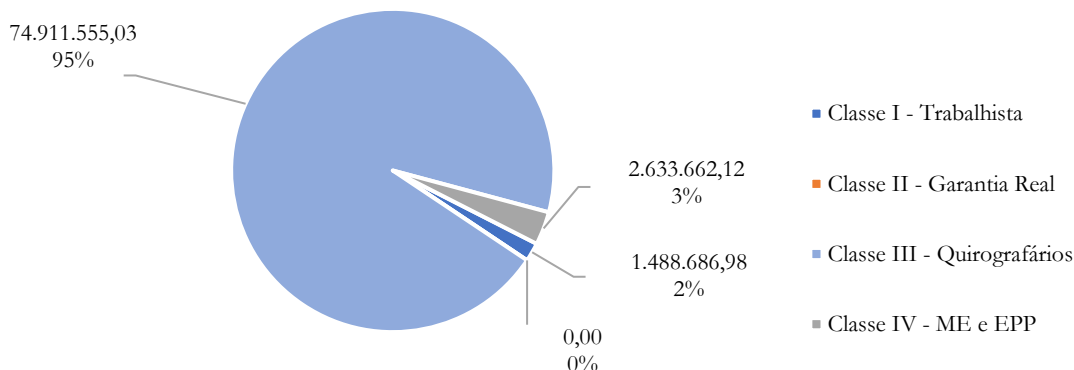
O endividamento geral foi evidenciado em novembro/2023 com percentual de 55,12%.

5.4. Passivo Concursal

Conforme Quadro Geral de Credores (QGC), o passivo sujeito aos efeitos da recuperação da Provac possui a seguinte composição:

Gráfico 25

Passivo Concursal



Com valor total de R\$ 79,0 milhões o passivo concursal da Provac encontra-se descrito na tabela abaixo:

Provac					
Classes de Credores	Qtd. De Credores	Valor do Crédito	Reserva de Crédito	Total da Classe	Participação
Classe I - Trabalhista	212	1.488.686,98	704.273,80	2.192.960,78	2,75%
Classe II - Garantia Real	0	0,00	0,00	0,00	0,00%
Classe III - Quirografários	239	74.911.555,03	0,00	74.911.555,03	93,95%
Classe IV - ME e EPP	219	2.633.662,12	0,00	2.633.662,12	3,30%
Total	670	79.033.904,13	704.273,80	79.738.177,93	100,00%

A Classe I é composta com 212 credores e representa 2,75% do passivo concursal, enquanto a Classe III, constituída por 239 representa 93,95% dos créditos. A Classe IV corresponde a 219 integrantes com montante de 3,30% do total. Vale ainda observar que a recuperanda não listou créditos na Classe II, credores que possuem garantia real.

5.5. Análise e considerações finais

Embora a Provac apresente índices de liquidez e endividamento que podem ser considerados bons, no exercício de 2023, a recuperanda auferiu receita líquida de R\$ 232,8 milhões, enquanto o custo de vendas foi de R\$ 232,06 milhões apresentando, ao final, resultado líquido negativo no valor de 3,5 milhões.

Segundo a recuperanda, as seguintes medidas estão sendo tomadas:

Estamos trabalhando na prorrogação dos contratos com resultados positivos como forma de manter a carteira e buscar novos contratos/licitações com margem de contribuição acima de 10%, prazo pagamento máximo 30 dias (padrão) e com baixo investimento/mobilização.

No mais, seguimos acompanhando.

6. Pro Tempore: informações econômicas e contábeis

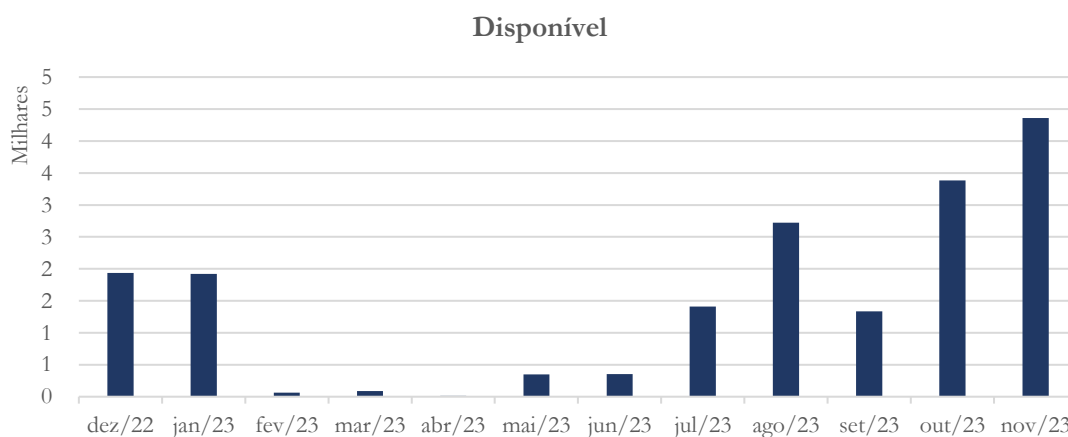
Nesse tópico serão analisados os documentos contábeis da Pro Tempore Multisserviços Ltda. referente aos últimos doze meses.

6.1. Balanço Patrimonial

O Balanço Patrimonial, como demonstração contábil, tem por objetivo evidenciar de forma qualitativa e quantitativamente – em uma determinada data – a posição patrimonial e financeira da empresa.

6.1.1. Disponível

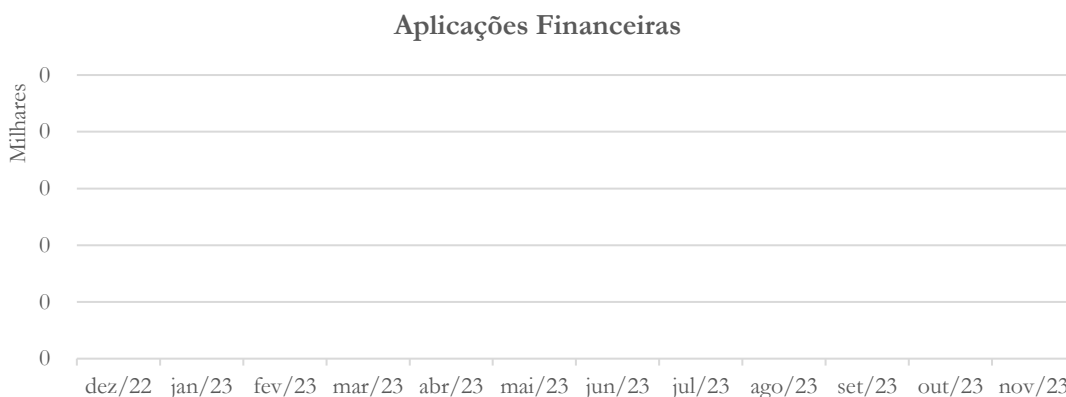
Gráfico 26



As disponibilidades da Pro Tempore registraram aumento de 28,80% entre os meses de outubro/2023 e novembro/2023.

6.1.2. Aplicações Financeiras

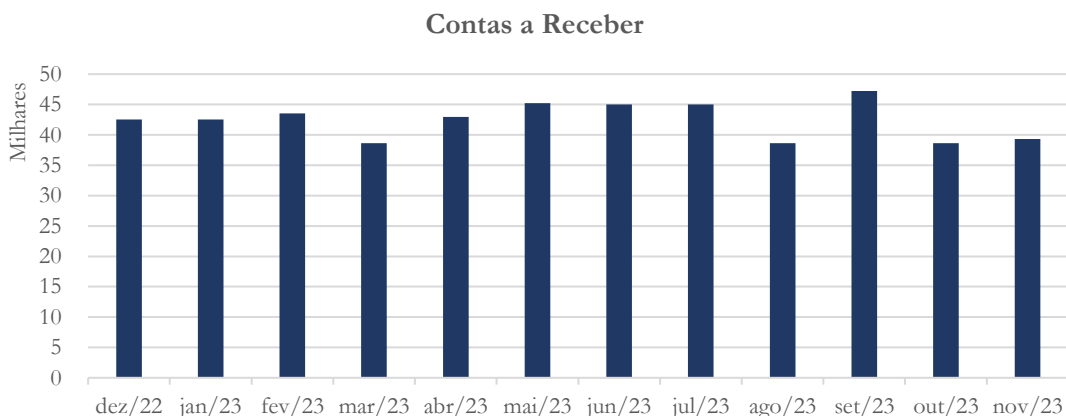
Gráfico 27



A Pro Tempore não registra saldo disponível na conta aplicações financeiras a curto prazo em seu Balanço Patrimonial.

6.1.3. Contas a Receber

Gráfico 28

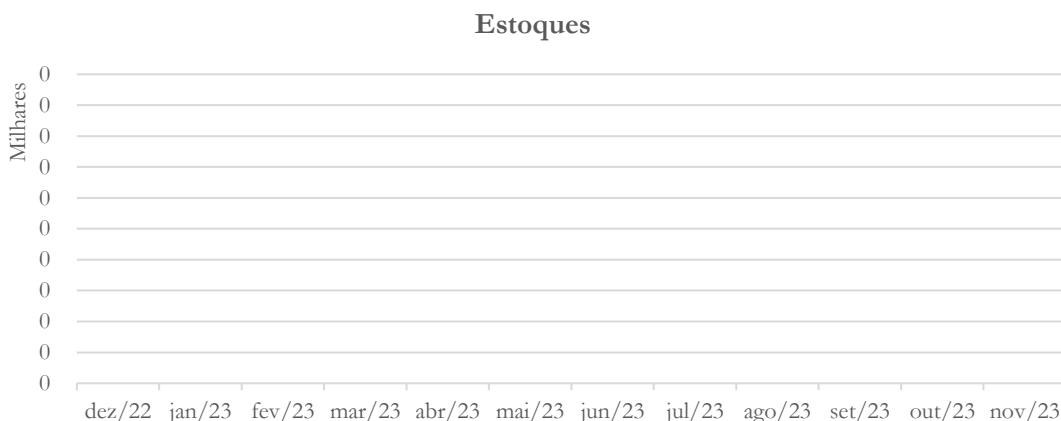


O contas a receber apresentou acréscimo de 1,73% entre os meses de outubro/2023 e novembro/2023, cujo saldo foi de R\$ 39,3 mil.



6.1.4. Estoques

Gráfico 29



A Pro Tempore não apresenta saldo de estoques em seu Balanço Patrimonial.

6.1.5. Investimentos

Gráfico 30



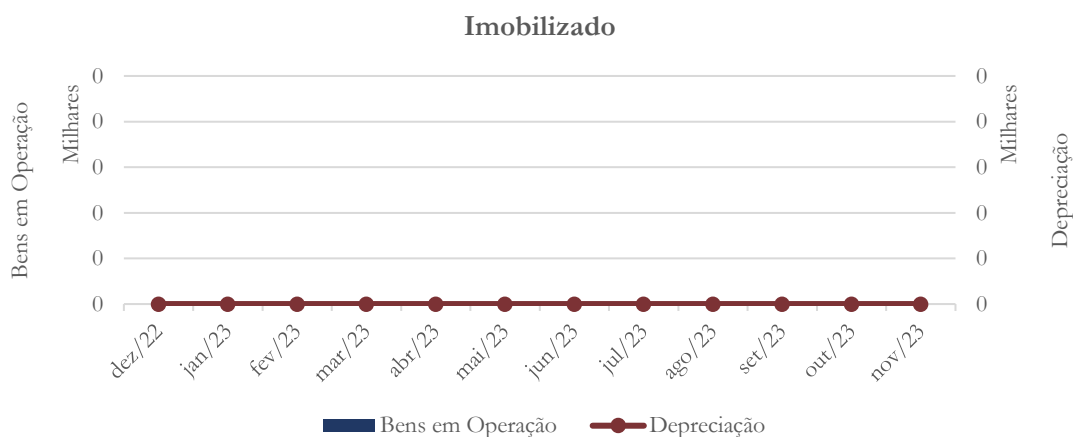
A Pro Tempore não registra investimentos em seu Balanço Patrimonial.

6.1.6. Imobilizado

A lei 11.101/05 – que regula a recuperação judicial, a extrajudicial e a falência do empresário e da sociedade empresária – em seu art. 66, aponta que:

Após a distribuição do pedido de recuperação judicial, o devedor não poderá alienar ou onerar bens ou direitos de seu ativo permanente, salvo evidente utilidade reconhecida pelo juiz, depois de ouvido o Comitê, com exceção daqueles previamente relacionados no plano de recuperação judicial.

Gráfico 31

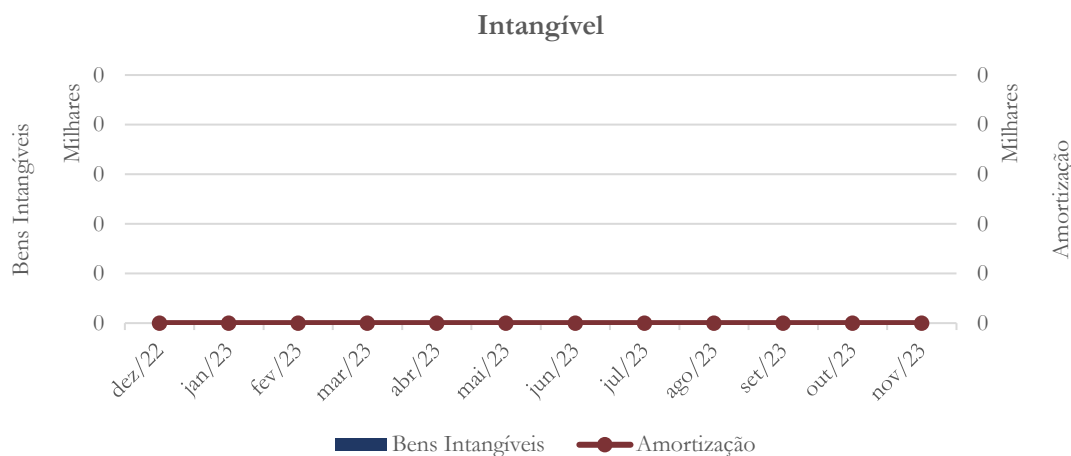


A Pro Tempore não registra saldo de imobilizado em seu Balanço Patrimonial.

6.1.7. Intangível



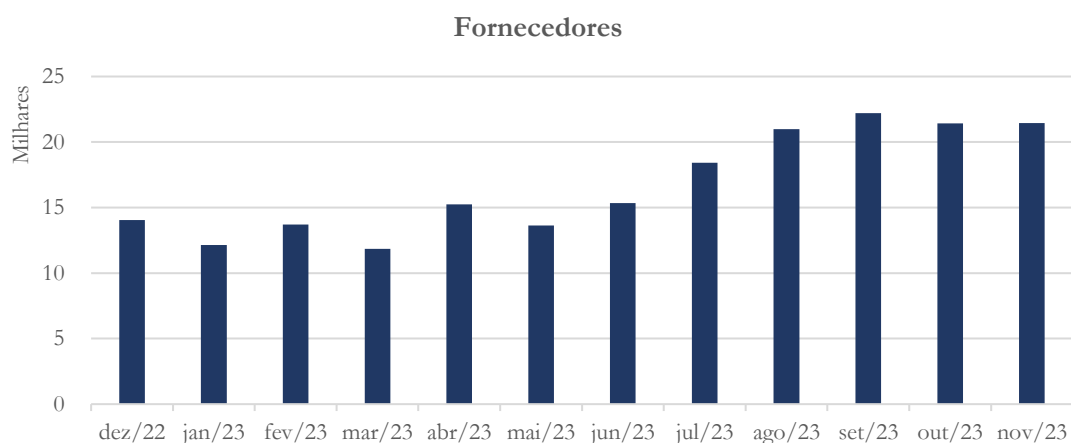
Gráfico 32



A Pro Tempore não registra saldo referente a bens intangíveis em seu Balanço Patrimonial.

6.1.8. Fornecedores


Gráfico 33



No mês de novembro/2023, a conta fornecedores apresentou aumento de 0,16% quando comparado ao mês anterior, registrando saldo de R\$ 21,4 mil.

6.1.9. Fornecedores sujeitos à Recuperação Judicial

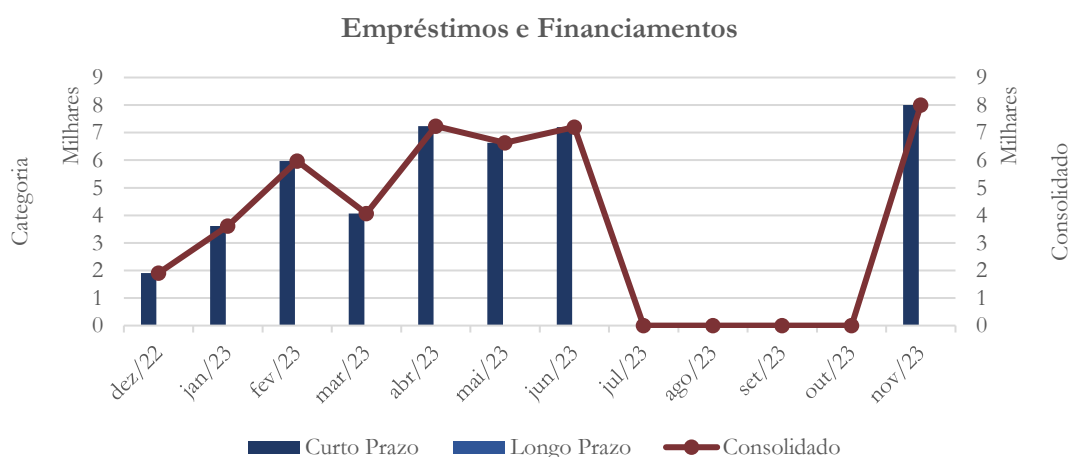
Gráfico 34



A Pro Tempore não registrou saldo de fornecedores sujeito aos efeitos da Recuperação em seu Balanço Patrimonial.

6.1.10. Empréstimos e Financiamentos

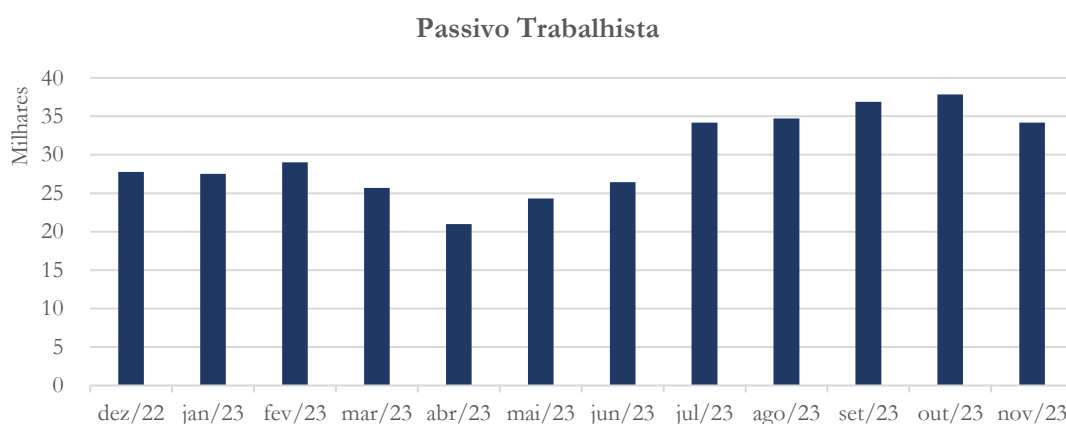
Gráfico 35



A partir do mês de julho/2023, os empréstimos e financiamentos consolidados passaram a apresentar saldo zero, conforme o gráfico acima.

6.1.11. Passivo Trabalhista

Gráfico 36



No mês de novembro/2023, o passivo trabalhista apresentou diminuição de 9,69% contabilizando saldo no valor de R\$ 34,1 mil

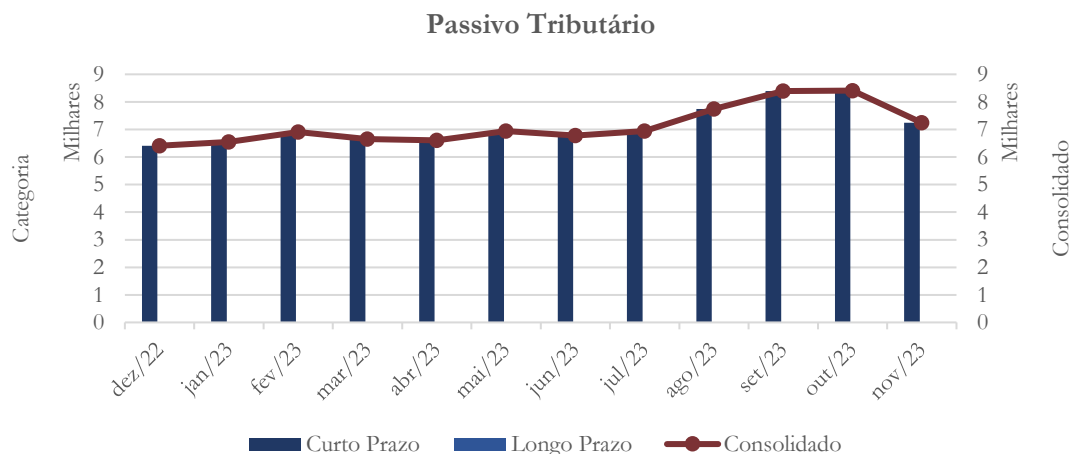
A tabela abaixo apresenta a composição do passivo trabalhista da Pro Tempore:

Pro Tempore Passivo Trabalhista	jun/23	jul/23	ago/23	set/23	out/23	nov/23
FGTS	528	508	615	280	280	420
INSS	4.992	10.331	9.565	13.259	14.452	9.737
IRRF	767	0	777	883	883	883,03
Outros-T	518	604	690	690	690	690,18
Rescisões	0	0	6.447	0	0	0
Salários	12.194	13.664	10.084	11.019	9.845	9.845
Provisões	7.435	9.084	6.554	10.773	11.681	12.590
Total:	26.433,68	34.192,43	34.732,40	36.904,07	37.831,35	34.165,40

No mês de novembro/2023, o grupo FGTS representa 1,23% do passivo trabalhista da recuperanda.

6.1.12. Passivo Tributário

Gráfico 37



O passivo tributário apresentou diminuição de 13,88% no saldo referente ao mês de novembro/2023 quando comparado ao mês anterior.

A tabela abaixo apresenta a composição do passivo tributário por esfera fazendária:

Pro - Tempore Esfera Fazendária	jul/23	ago/23	set/23	out/23	nov/23
Municipal	0	0	0	0	0
Estadual	0	0	0	0	0
Federal	6.407	7.204	7.337	7.337	6.132
Previdenciário	0	0	0	0	0
Outros	0	0	0	0	0
Total:	6407	7204	7337	7337	6132

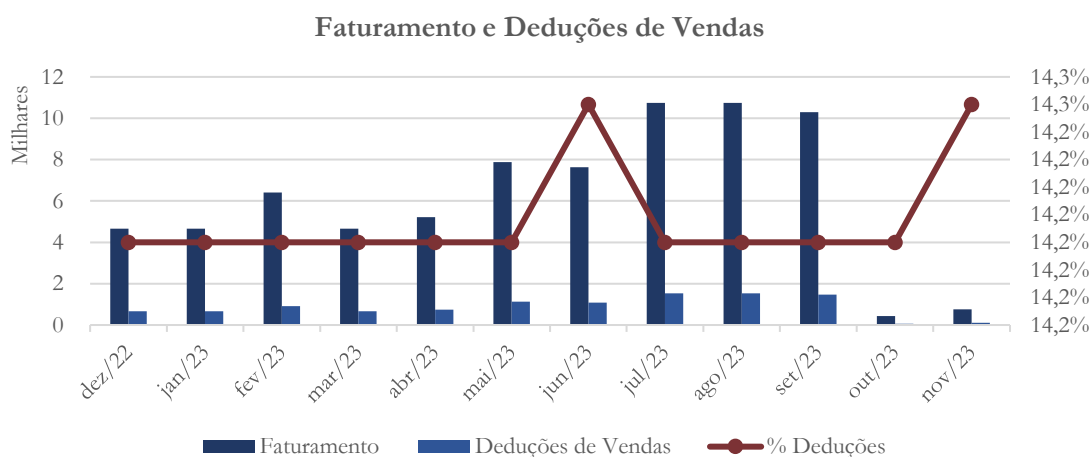
A esfera federal representou 100% do passivo tributário total.

6.2. Demonstração do Resultado do Exercício

A Demonstração do Resultado do Exercício (DRE), como relatório contábil é confeccionada junto com o Balanço Patrimonial e oferece uma síntese econômica das atividades operacionais e não operacionais permitindo visualizar assim se a empresa está gerando lucro ou prejuízo, em um determinado período.

6.2.1. Faturamento e Deduções de Vendas

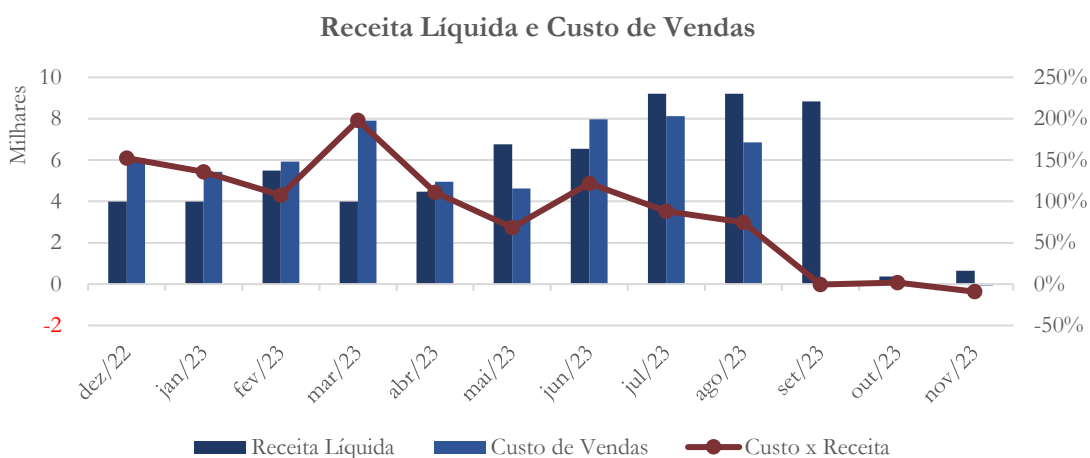
Gráfico 38



No mês de novembro/2023, o faturamento da Pro Tempore foi R\$ 750,00, enquanto as deduções de vendas apresentaram saldo de R\$ 107,00.

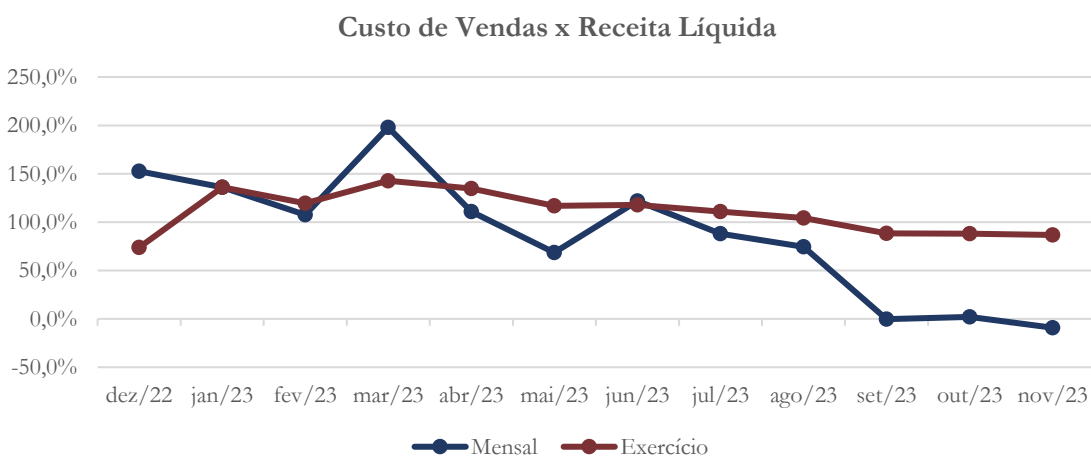
6.2.2. Receita Líquida e Custo de Vendas

Gráfico 39



A receita líquida contabilizada foi de R\$ 643,00 no mês de novembro/2023. O custo de vendas apresentou reversão no valor de R\$ 59,00 no mesmo período em análise.

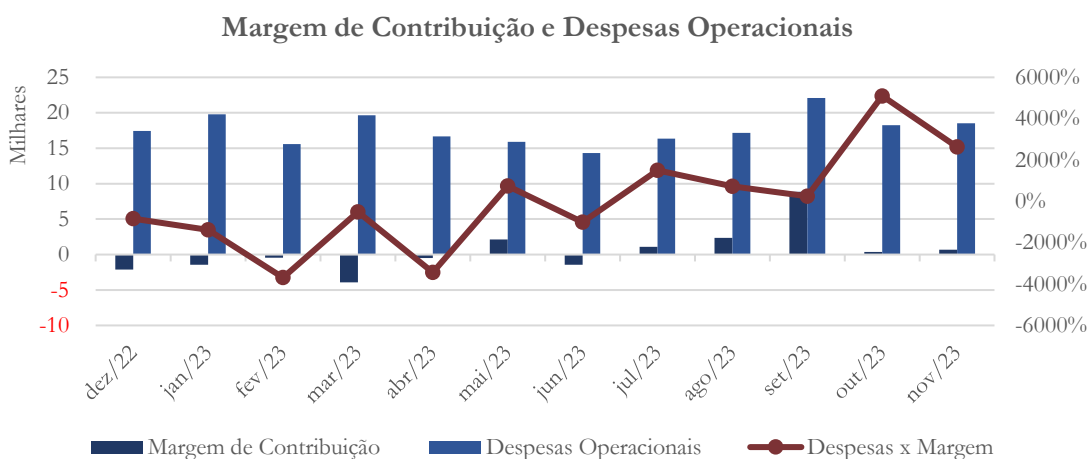
Gráfico 40



No exercício de 2023, o custo de vendas representou 86,87% da receita líquida auferida no mesmo período.

6.2.3. Margem de Contribuição e Despesas Operacionais

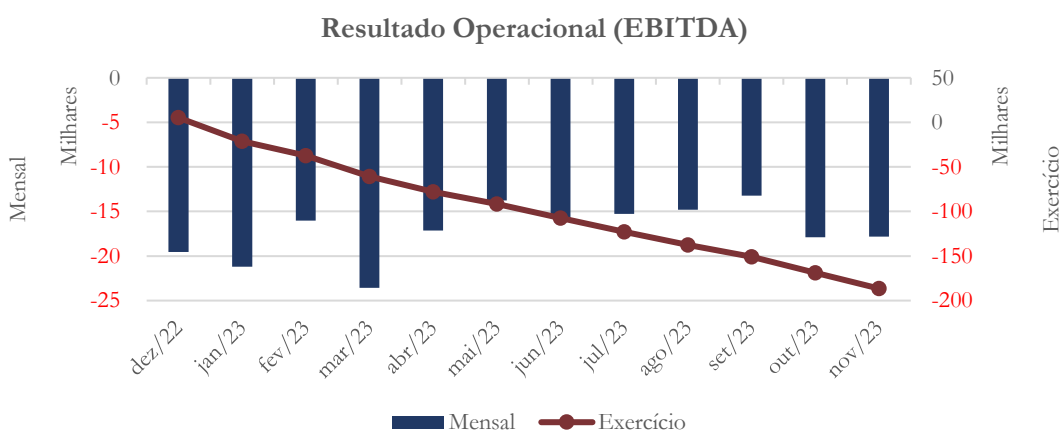
Gráfico 41



No mês de novembro/2023, a margem de contribuição apresentou saldo positivo no R\$ 702,00, sendo as despesas operacionais no valor de R\$ 18,5 mil no mesmo período.

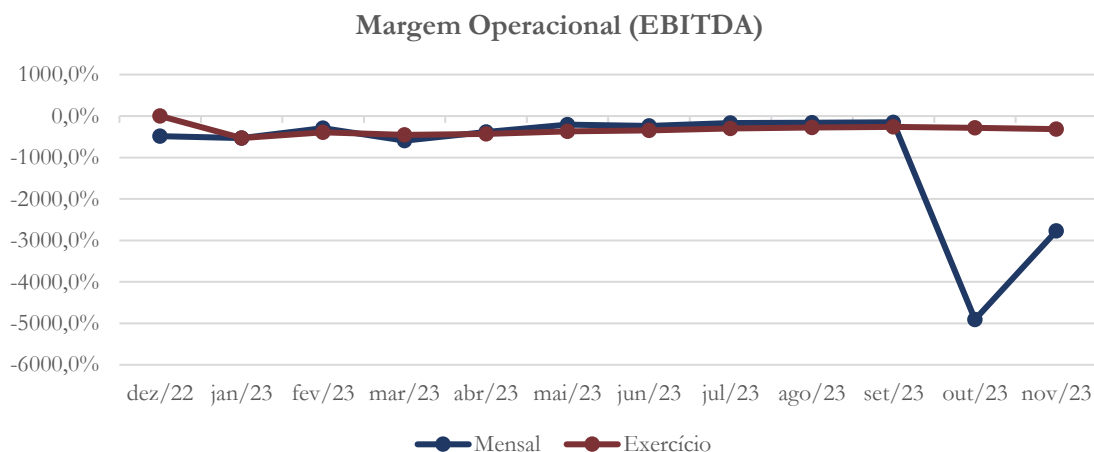
6.2.4. Resultado Operacional

Gráfico 42



Como consequência, no exercício de 2023, a Pro Tempore apresenta prejuízo operacional de R\$ 186,4 mil.

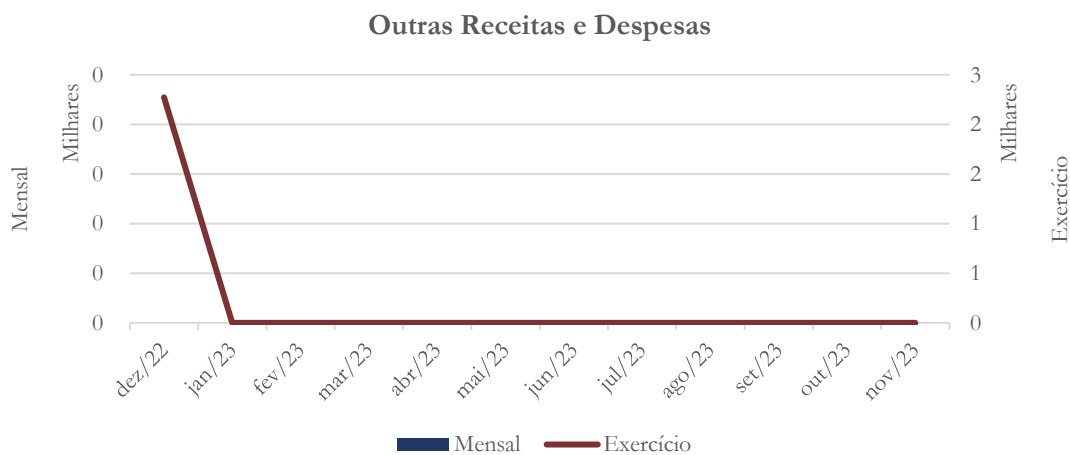
Gráfico 43



O retorno operacional mantém-se negativo, conforme o gráfico acima.

6.2.5. Outros Resultados Operacionais e Não Operacionais

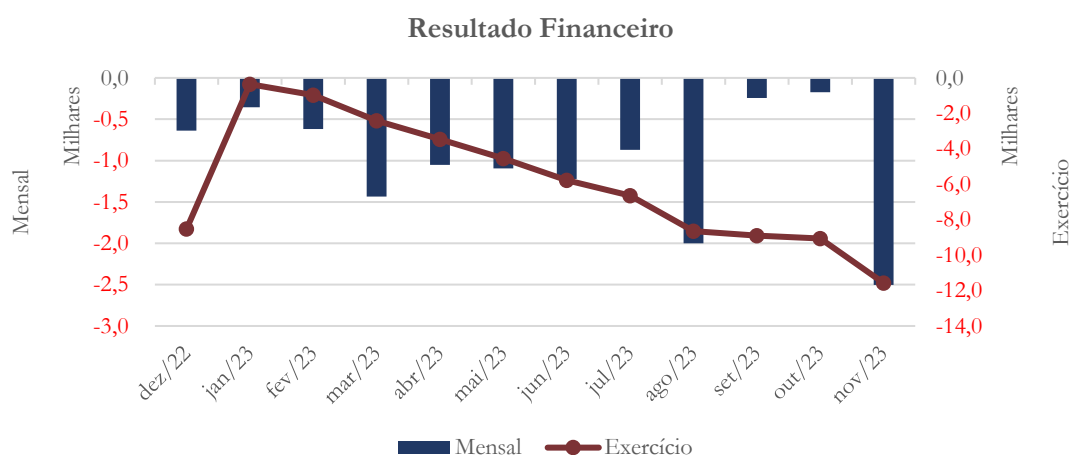
Gráfico 44



A Pro-Tempore não apresenta saldo nessa categoria, conforme o gráfico acima.

6.2.6. Resultado Financeiro

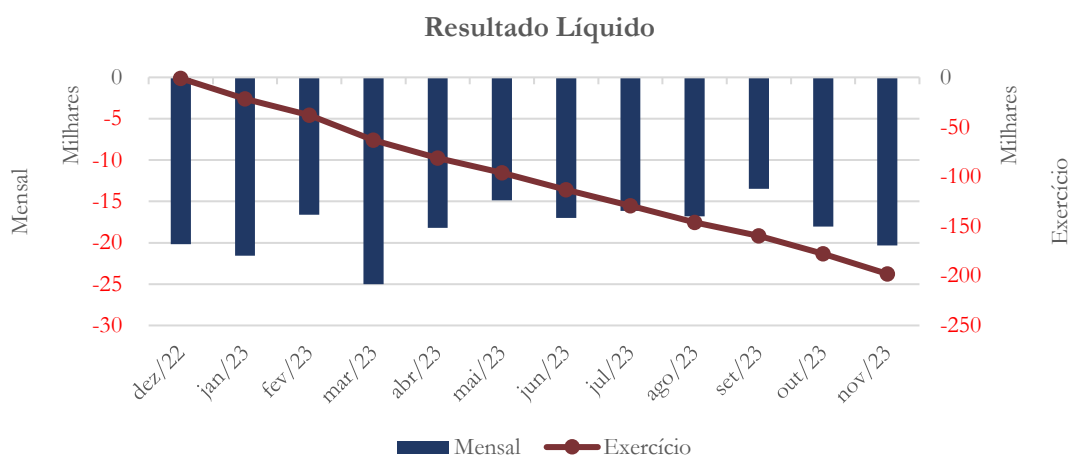
Gráfico 45



No exercício de 2023, as despesas financeiras somaram R\$ 11,5 mil.

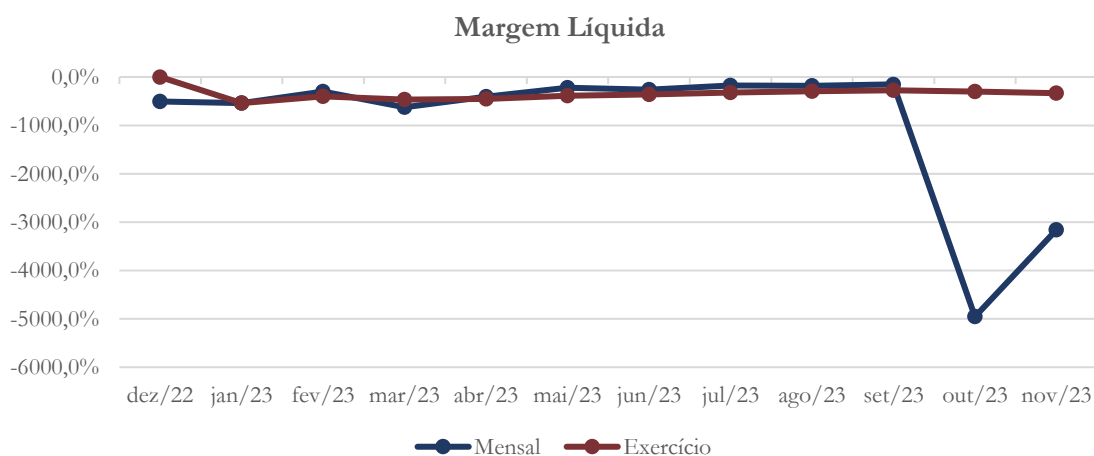
6.2.7. Resultado Líquido

Gráfico 46



A Pro Tempore registra prejuízo líquido no valor de R\$ 198,03 mil no exercício de 2023.

Gráfico 47



No exercício de 2023, o retorno líquido foi negativo.

6.3. Índices e Indicadores

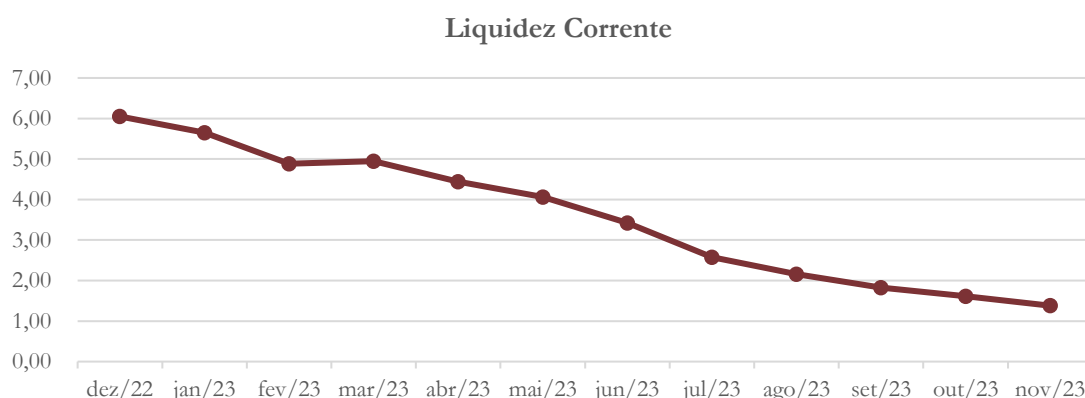


Os índices e indicadores são resultados obtidos através da análise contábil da empresa, os quais fornecem informações relevantes a respeito das operações realizadas possibilitando uma melhor avaliação, via fórmulas matemáticas, na averiguação das demonstrações financeiras.

6.3.1. Liquidez Corrente

A liquidez corrente¹² – obtida através da razão entre o ativo circulante e o passivo circulante – tem como objetivo demonstrar se a empresa está cumprindo com as obrigações imediatas, ou seja, àquelas de curto prazo.

Gráfico 48



Em novembro/2023, a Pro Tempore possuía R\$ 1,38 para cada R\$ 1,00 de dívida adquirida a curto prazo.

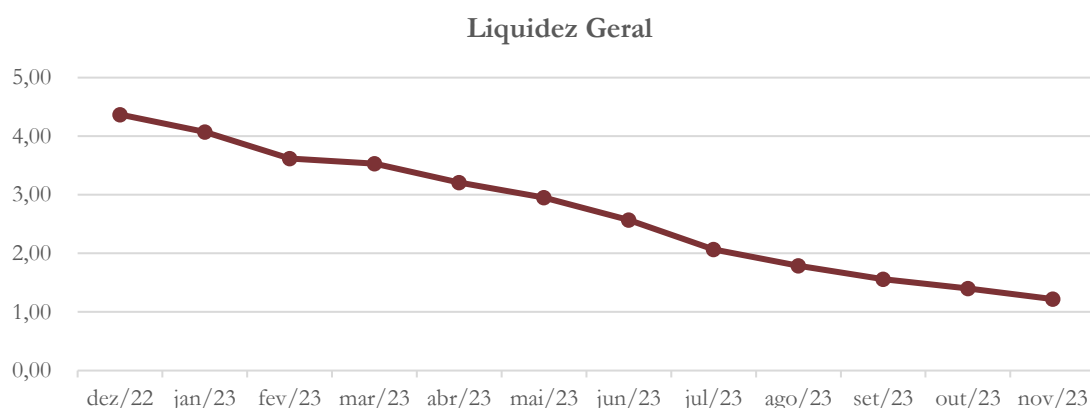
6.3.2. Liquidez Geral

¹² Quanto maior for o índice encontrado, melhor é a situação de liquidez da empresa.



Objetiva comparar a capacidade da empresa a curto e a longo prazo¹³. Neste sentido, quando o resultado deste for menor que 1, em tese, a empresa estaria com problemas financeiros e, conseqüentemente, apresentaria dificuldades em cumprir suas obrigações.

Gráfico 49



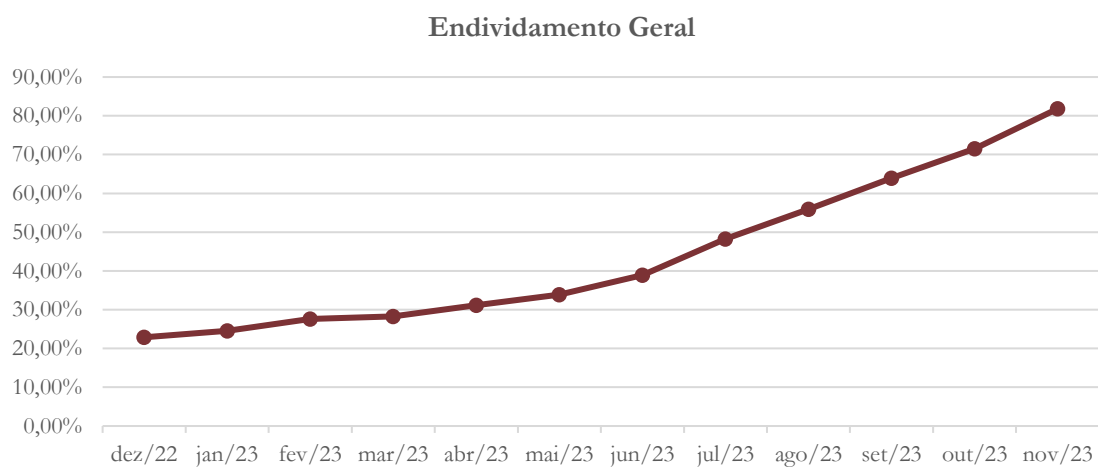
Considerando os direitos e obrigações, tanto a curto como a longo prazo, a Pro Tempore possuía R\$ 1,22 para cada R\$ 1,00 de dívida obtida no mês em análise.

6.3.3. Endividamento

O objetivo deste índice é verificar o percentual de capital de terceiros que a empresa utiliza naquele período em análise. Neste sentido, quanto mais elevado for o índice, maior o grau de endividamento no andamento de suas atividades.

¹³ Calcula-se a liquidez geral através da soma do ativo circulante e realizável a longo prazo dividido pela soma do passivo circulante e não circulante.

Gráfico 50



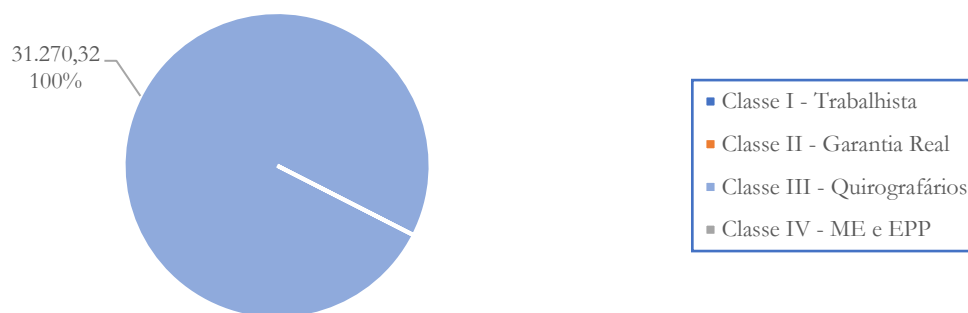
No mês de novembro/2023, a Pro Tempore apresentou índice de endividamento geral de 81,82%.

6.4. Passivo Concursal

Conforme Quadro Geral de Credores (QGC), o passivo sujeito aos efeitos da recuperação da Pro Tempore possui a seguinte composição:

Gráfico 51

Passivo Concursal



A Pro Tempore apresenta passivo concursal no valor de R\$ 31,3 mil.

Classes de Credores	Valor do Crédito	Reserva de Crédito	Total da Classe	Participação
Classe I - Trabalhista	0,00	0,00	0,00	0,00%
Classe II - Garantia Real	0,00	0,00	0,00	0,00%
Classe III - Quirografários	31.270,22	0,00	31.270,22	100,00%
Classe IV - ME e EPP	0,00	0,00	0,00	0,00%
Total	31.270,22	0,00	31.270,22	100%

Com apenas um credor, o passivo concursal da recuperanda está centrado na classe III, conforme demonstrado acima.

6.5. Análise e considerações finais

A Pro Tempore apresenta baixo faturamento perante suas despesas operacionais, as quais refletem no resultado líquido negativo cujo saldo no exercício de 2023 foi de R\$ 186,5 mil.

No mais, continuaremos acompanhando!

7. Acompanhamento processual

Recuperação Judicial

Processo n. 1005974-55.2021.8.26.0037

06/06/2021	• Pedido de Recuperação Judicial
18/06/2021	• Deferimento do Pedido de Recuperação Judicial
08/02/2022	• Edital do art. 52 § 1º da LRE
22/03/2022	• Plano de Recuperação Judicial
20/10/2022	• AGC Fidelidade e Pró Tempore: suspensão
20/10/2022	• AGC Provac: ausência de quórum
27/10/2022	• AGC Provac: suspensão
18/01/2023	• Decisão de dilação de prazo
20/01/2023	• AGC Pró Tempore: aprovação PRJ
20/01/2023	• AGC Fidelidade: suspensão
27/01/2023	• AGC Provac: suspensão
28/03/2023	• Provac: modificativo ao PRJ
28/03/2023	• AGC Provac: aprovação PRJ
24/04/2023	• Provac e Pró Tempore: concessão da Recuperação Judicial

Para verificação do andamento processual acesse o site: www.r4cempresarial.com.br



ADMINISTRAÇÃO
JUDICIAL

8. Anexos

PROVAC TERCEIRIZAÇÃO DE MÃO DE OBRA LTDA**BALANÇO PATRIMONIAL**

Ativo (Em R\$)	30/11/2023	Passivo + Patrimonio Liquido (Em R\$)	30/11/2023
ATIVO	264.044.943	PASSIVO	(268.404.931)
ATIVO CIRCULANTE	158.954.278	PASSIVO CIRCULANTE	(80.908.740)
CAIXA E EQUIVALENTES DE CAIXA	12.567.328	FORNECEDORES	(26.645.900)
APLICACOES FINANCEIRAS	5.528.096	EMPRESTIMOS E FINANCIAMENTOS	(2.620.842)
CLIENTES	51.099.096	OBRIGACOES SOCIAIS E FISCAIS	(17.814.498)
IMPOSTOS A RECUPERAR	25.084.962	PROVISOES	(20.842.398)
ADIANTAMENTOS	18.835.588	OBRIGACOES TRIBUTARIAS	(8.121.758)
ESTOQUES	1.412.116	OUTROS DEBITOS	(1.288.883)
MUTUOS	1.495.987	CREDORES - RECUPERAÇÃO JUDICIAL CP	(3.574.461)
INVESTIMENTOS	0	PASSIVO NAO CIRCULANTE	(64.635.906)
OUTROS CREDITOS	42.711.410	FORNECEDORES A PAGAR LP	0
CONSORCIOS	219.694	EMPRESTIMOS E FINANCIAMENTOS	(60.681)
NAO CIRCULANTE	105.090.665	IMPOSTOS PARCELADOS	(3.969.123)
INVESTIMENTOS	300.000	CREDORES - RECUPERAÇÃO JUDICIAL LP	(60.606.102)
IMOBILIZADO	8.491.992	OUTROS DEBITOS	0
INTANGIVEL	37.109.404	PATRIMONIO LIQUIDO	(122.860.285)
OUTROS CREDITOS	57.402.953	CAPITAL SOCIAL	(19.532.689)
ATIVO COMPENSADO	0	RESERVAS DE CAPITAL	(56.174.427)
DIFERIDO	1.786.316	RESERVA DE LUCROS	(47.153.169)

RICARDO MERLOS
Administrador
CPF 175.406.088-97

PAULO FERNANDO GARCIA JUNIOR
Contador
CPF 305.655.388-10

PROVAV TERCEIRIZAÇÃO DE MÃO DE OBRA LTDA**DEMONSTRAÇÃO DO RESULTADO DO EXERCÍCIO - BASE 30/11/2023**

(Em R\$)	SALDO ANT	MOV. MÊS	SALDO ATUAL
RECEITAS DE PRODUTOS E SERVIÇOS	(248.861.245)	(21.713.549)	(270.574.794)
(-) DEDUÇÕES DAS RECEITAS	34.553.469	3.161.127	37.714.596
(=) RECEITA OPERACIONAL LIQUIDA	(214.307.777)	(18.552.422)	(232.860.198)
(-) CUSTO PRODUTOS SERVIÇOS VENDIDOS	212.240.753	19.899.863	232.140.616
(=) LUCRO BRUTO	(2.067.023)	1.347.441	(719.582)
(-) DESPESAS GERAIS E ADMINISTRATIVAS	16.463.847	1.578.088	18.041.935
OUTRAS RECEITAS OPERACIONAIS	(21.801.032)	(2.268.704)	(24.069.736)
(-) OUTRAS DESPESAS OPERACIONAIS	0	0	0
OUTRAS RECEITAS NÃO OPERACIONAIS	0	0	0
(-) OUTRAS DESPESAS NAO OPERACIONAIS	454.514	79.390	533.904
(=) LUCRO OPERACIONAL	(6.949.694)	736.214	(6.213.480)
RECEITAS FINANCEIRAS	(573.898)	(19.929)	(593.828)
(-) DESPESAS FINANCEIRAS	8.203.941	599.343	8.803.284
(=) LUCRO (PREJ.) ANTES IRPJ E CSLL	680.348	1.315.628	1.995.977
(-) IRPJ E CSLL	0	0	0
IRPJ/CSLL DIFERIDOS	0	0	0
(-) DEPRECIAÇÃO	1.523.630	121.864	1.645.494
(-) DESPESAS NÃO DEDUTIVEIS	559.939	158.579	718.518
LUCRO (PREJUÍZO) LIQUIDO	2.763.917	1.596.071	4.359.988

RICARDO MERLOS
Administrador
CPF 175.406.088-97

PAULO FERNANDO GARCIA JUNIOR
Contador
CPF 305.655.388-10

PRO TEMPORE MULTISSERVICOS LTDA
BALANÇO PATRIMONIAL - BASE 30/11/2023

Ativo (Em R\$)	30/11/2023	Passivo + Patrimonio Liquido (Em R\$)	30/11/2023
ATIVO	206.161	PASSIVO	(404.208)
ATIVO CIRCULANTE	206.161	PASSIVO CIRCULANTE	(168.689)
CAIXA E EQUIVALENTES DE CAIXA	4.359	FORNECEDORES	(21.448)
APLICACOES FINANCEIRAS	0	EMPRESTIMOS E FINANCIAMENTOS	(8.000)
CLIENTES	39.304	OBRIGACOES SOCIAIS E FISCAIS	(14.801)
IMPOSTOS A RECUPERAR	147.714	PROVISOES	(12.590)
ADIANTAMENTOS	14.783	OBRIGACOES TRIBUTARIAS	(7.243)
ESTOQUES	0	OUTROS DEBITOS	(85.193)
MUTUOS	0	CREDORES - RECUPERAÇÃO JUDICIAL CP	(19.414)
INVESTIMENTOS	0	PASSIVO NAO CIRCULANTE	0
OUTROS CREDITOS	0	FORNECEDORES A PAGAR LP	0
CONSORCIOS	0	EMPRESTIMOS E FINANCIAMENTOS	0
NAO CIRCULANTE	0	IMPOSTOS PARCELADOS	0
INVESTIMENTOS	0	CREDORES - RECUPERAÇÃO JUDICIAL LP	0
IMOBILIZADO	0	OUTROS DEBITOS	0
INTANGIVEL	0	PATRIMONIO LIQUIDO	(235.519)
OUTROS CREDITOS	0	CAPITAL SOCIAL	(150.000)
ATIVO COMPENSADO	0	RESERVAS DE CAPITAL	0
DIFERIDO	0	RESERVA DE LUCROS	30.481
		PASSIVO COMPENSADO	(116.000)

JOAO BENEDICTO PINTO
 Sócio administrador
 CPF 742.619.328-49

PAULO FERNANDO GARCIA JUNIOR
 Contador
 CPF 305.655.388-10

PRO TEMPORE MULTISSERVICOS LTDA**DEMONSTRAÇÃO DO RESULTADO DO EXERCÍCIO - BASE 30/11/2023**

(Em R\$)	SALDO ANTERIOR	MOV. MÊS	SALDO ATUAL
RECEITAS DE PRODUTOS E SERVIÇOS	(68.669)	(750)	(69.419)
(-) DEDUÇÕES DAS RECEITAS	9.785	107	9.892
(=) RECEITA OPERACIONAL LIQUIDA	(58.884)	(643)	(59.527)
(-) CUSTO PRODUTOS SERVIÇOS VENDIDOS	51.782	(59)	51.723
(=) LUCRO BRUTO	(7.102)	(702)	(7.804)
(-) DESPESAS GERAIS E ADMINISTRATIVAS	175.317	18.518	193.836
OUTRAS RECEITAS OPERACIONAIS	0	0	0
(-) OUTRAS DESPESAS OPERACIONAIS	0	0	0
OUTRAS RECEITAS NÃO OPERACIONAIS	0	0	0
(-) OUTRAS DESPESAS NAO OPERACIONAIS	0	0	0
(=) LUCRO OPERACIONAL	168.216	17.816	186.032
RECEITAS FINANCEIRAS	(0)	0	(0)
(-) DESPESAS FINANCEIRAS	9.067	2.503	11.570
(=) LUCRO (PREJ.) ANTES IRPJ E CSLL	177.283	20.319	197.602
(-) IRPJ E CSLL	0	0	0
IRPJ/CSLL DIFERIDOS	0	0	0
(-) DEPRECIAÇÃO	0	0	0
(-) DESPESAS NÃO DEDUTIVEIS	445	0	445
LUCRO (PREJUÍZO) LIQUIDO	177.728	20.319	198.047

JOAO BENEDICTO PINTO

Sócio administrador

CPF 742.619.328-49

PAULO FERNANDO GARCIA JUNIOR

Contador

CPF 305.655.388-10