



**EXCELENTÍSSIMO SENHOR DOUTOR JUIZ DE DIREITO DA E. 2ª VARA
CÍVEL DA COMARCA DE ARARAQUARA – ESTADO DE SÃO PAULO**

Processo n. 0000763-21.2022.8.26.0037

Incidente de Exibição de Documento ou Coisa Cível

R4C – ADMINISTRAÇÃO JUDICIAL, regularmente nomeada Administradora Judicial nos autos do pedido de **RECUPERAÇÃO JUDICIAL** do grupo formado pelas empresas **PROVAC TERCEIRIZACAO DE MAO DE OBRA LTDA., PROTEMPORE MULTISSERVICOS LTDA e FIDELIDADE RIB. PRETOPARTICIPACOES S/A**, vem, respeitosamente, à presença de Vossa Excelência, em conformidade com o artigo 22, inciso II, alínea “c” da Lei nº 11.101/05, requer a juntada do Relatório Mensal de Atividades (RMA), atinente ao mês Abril de 2024, assim como demais documentos contábeis relativos ao mesmo período.

Campinas, 04 de junho de 2024.

R4C ADMINISTRAÇÃO JUDICIAL LTDA

Maurício Dellova de Campos
OAB/SP nº 183.917

Arthur F. Cesarini
OAB/SP nº 345.711



ADMINISTRAÇÃO
JUDICIAL

Relatório Mensal de Atividades

GRUPO PROVAC

*Provac Terceirização de Mão de Obra
Pro Tempore Multisserviços*

Abril/2024



Sumário

1. INTRODUÇÃO	5
2. DO CENÁRIO ECONÔMICO E DA SITUAÇÃO DA EMPRESA.....	6
2.1. ASPECTOS CONJUNTURAIS E CONTEXTO SETORIAL.....	6
3. VISÃO GERAL DAS RECUPERANDAS	10
3.1. PROVAC TERCEIRIZAÇÃO DE MÃO DE OBRA LTDA.....	10
3.2. PRO TEMPORE MULTISSERVIÇOS LTDA.....	13
4. DA ESTRUTURA ORGANIZACIONAL.....	15
4.1. PROVAC TERCEIRIZAÇÃO DE MÃO DE OBRA LTDA.....	15
4.2. PRO TEMPORE MULTISSERVIÇOS LTDA.....	16
5. PROVAC: INFORMAÇÕES ECONÔMICAS E CONTÁBEIS.....	16
5.1. BALANÇO PATRIMONIAL	17
5.1.1. Disponível	17
5.1.2. Aplicações Financeiras.....	18
5.1.3. Contas a Receber.....	18
5.1.4. Estoques	19
5.1.5. Instrumentos Financeiros	20
5.1.6. Investimentos.....	20
5.1.7. Imobilizado	21
5.1.8. Intangível.....	22
5.1.9. Outros créditos	23
5.1.10. Partes relacionadas – saldos ativos	24
5.1.11. Fornecedores.....	24
5.1.12. Fornecedores sujeitos à Recuperação Judicial.....	24
5.1.13. Empréstimos e Financiamentos.....	25
5.1.14. Passivo Trabalhista	26
5.1.15. Passivo Tributário.....	27
5.2. DEMONSTRAÇÃO DO RESULTADO DO EXERCÍCIO	28
5.2.1. Faturamento e Deduções de Vendas	28
5.2.2. Receita Líquida e Custo de Vendas	29
5.2.3. Margem de Contribuição e Despesas Operacionais	29



5.2.4.	<i>Resultado Operacional</i>	30
5.2.5.	<i>Outros Resultados Operacionais e Não Operacionais</i>	31
5.2.6.	<i>Resultado Financeiro</i>	31
5.2.7.	<i>Resultado Líquido</i>	32
5.3.	ÍNDICES E INDICADORES	32
5.3.1.	<i>Liquidez Corrente</i>	32
5.3.2.	<i>Liquidez Geral</i>	33
5.3.3.	<i>Endividamento</i>	34
5.4.	PASSIVO CONCURSAL	35
5.5.	ANÁLISE E CONSIDERAÇÕES FINAIS	36
6.	PRO TEMPORE: INFORMAÇÕES ECONÔMICAS E CONTÁBEIS	36
6.1.	BALANÇO PATRIMONIAL	36
6.1.1.	<i>Disponível</i>	37
6.1.2.	<i>Contas a Receber</i>	37
6.1.3.	<i>Fornecedores</i>	38
6.1.4.	<i>Fornecedores sujeitos à Recuperação Judicial</i>	38
6.1.5.	<i>Empréstimos e Financiamentos</i>	39
6.1.6.	<i>Passivo Trabalhista</i>	40
6.1.7.	<i>Passivo Tributário</i>	41
6.2.	DEMONSTRAÇÃO DO RESULTADO DO EXERCÍCIO	41
6.2.1.	<i>Faturamento e Deduções de Vendas</i>	42
6.2.2.	<i>Receita Líquida e Custo de Vendas</i>	42
6.2.3.	<i>Margem de Contribuição e Despesas Operacionais</i>	43
6.2.4.	<i>Resultado Operacional</i>	44
6.2.5.	<i>Resultado Financeiro</i>	45
6.2.6.	<i>Resultado Líquido</i>	46
6.3.	ÍNDICES E INDICADORES	46
6.3.1.	<i>Liquidez Corrente</i>	46
6.3.2.	<i>Liquidez Geral</i>	47
6.3.3.	<i>Endividamento</i>	48
6.4.	PASSIVO CONCURSAL	49
6.5.	ANÁLISE E CONSIDERAÇÕES FINAIS	50
7.	ACOMPANHAMENTO PROCESSUAL	50
8.	ANEXOS	51



Glossário

Provac	Provac Terceirização de Mão de Obra Ltda.
Pro Tempore	Pro Tempore Multisserviços Ltda.
BP	Balanco Patrimonial
DRE	Demonstração do Resultado do Exercício
DFC	Demonstração de Fluxo de Caixa
Receita Bruta ou Faturamento	Todas as receitas operacionais auferidas pela empresa em um determinado período, incluindo impostos.
Receita Líquida	Trata-se do faturamento ou receita bruta depois de deduzidos os impostos, devoluções e cancelamentos.
Custo de Vendas	São os gastos relacionados à prestação de serviços e/ou aqueles diretamente ligados a produção, como matéria-prima, materiais auxiliares e mão-de-obra.
Margem de Contribuição	Por margem de contribuição entende-se o valor que a operação da empresa gera após deduzir os impostos, devoluções e cancelamentos, e os custos de vendas, ou seja, o resultado da subtração do custo de vendas da receita líquida. Esse valor deve ser suficiente para cobrir as despesas da empresa e gerar retorno aos sócios.
EBITDA	O EBITDA (<i>Earnings before interest, taxes, depreciation and amortization</i>) – resultado antes dos juros, impostos, depreciação e amortizações – representa a geração operacional de caixa da empresa, isto é, o quanto a empresa consegue gerar de recursos apenas em suas atividades operacionais e, por isso, também é chamado de resultado operacional.
Resultado Financeiro	É a diferença entre as despesas financeiras da empresa, que podem ser provenientes de encargos incorridos sobre empréstimos, descontos de duplicatas, variação cambial, entre outras operações, e ganhos obtidos no mercado financeiro. Não é um resultado ligado diretamente à operação executada pela empresa.
Resultado Não Operacional	É a diferença entre ganhos e despesas referentes a fatos não ligados diretamente à operação da empresa, como alugueis, venda de um imóvel ou ativo imobilizado, entre outras.
Resultado Líquido	Trata-se de resultado final da empresa, depois de contabilizados todos os fatores ocorridos no exercício.

Grupo Provac

1. Introdução

O presente relatório foi elaborado com o objetivo primordial de demonstrar – nos termos da Lei nº 11.101/2005 – Lei de Recuperação de Empresas e Falência – as bases financeiras, operacionais e estratégicas em direção à desejada superação da sua crise, de forma a resguardar e maximizar sua função social, seja como entidade geradora de bens e recursos, seja como provedora de empregos e tributos, resguardando também os interesses da comunidade de credores.

Neste sentido, a presente análise sumária sintetiza, observa e relata a capacidade financeira das empresas a partir de informações disponibilizadas exclusivamente pelas recuperandas, não sendo neste momento factíveis de verificação por esta Perita. Confiamos, portanto, na qualidade, completude, rigorosidade e precisão de tais informações¹.

Cabe ressaltar ainda que o relatório leva em consideração outras variáveis de cunho não apenas micro, mas também macroeconômico.

Com base nos dados que aqui serão apresentados, verificaremos ou não a capacidade das empresas, no presente momento e contexto, de honrar suas responsabilidades,

¹ Tendo em vista a presunção de boa-fé e de correção por parte das Recuperandas – salvo prova em contrário - especialmente por tratar-se de ato que é processado em juízo, submetido, portanto, ao ministério do Poder Judiciário, eis que este relatório mensal é elaborado por esta Administradora Judicial a partir de informações fornecidas pelas Recuperandas, de modo que estas devem estar cientes de que têm exclusiva responsabilidade pela higidez, correção técnica e veracidade da documentação disponibilizada. Assim, esta auxiliar do juízo não hesitará em adotar as medidas cabíveis caso constate qualquer indício de fraude, manipulação, dissimulação ou outro qualquer expediente ilícito na concepção da documentação que serve de base à elaboração deste relatório.

tendo em vista o processo de Recuperação Judicial, em especial em face de seus credores.

O atual relatório retrata exclusivamente as informações disponibilizadas, pelas recuperandas, entre os meses de maio/2023 a abril/2024.

Importante ressaltar que a Provac está em processo de finalização de auditoria de suas demonstrações financeiras para o exercício de 2023. Referidas demonstrações financeiras serão objeto de análise por esta Administradora Judicial e, caso reflitam divergências em relação aos dados previamente apresentados, incluiremos comentários adicionais, acrescidos de esclarecimentos da recuperanda, em nossos relatórios futuros.

2. Do cenário econômico e da situação da empresa

O objetivo desse tópico é abordar as principais informações sobre a economia, as principais projeções, bem como a situação setorial específica das recuperandas, visando assim uma melhor compreensão.

2.1. Aspectos conjunturais e contexto setorial

A atividade empresarial² é organizada para a produção, circulação de bens ou de serviços e, como atividade econômica está sujeita a diversos riscos – internos e externos – que podem levar uma empresa a situação de crise econômico-financeira.

² Negrão, Ricardo. Direito empresarial: estudo unificado. 5 ed. rev. – São Paulo, 2014.

Neste sentido, além da análise econômico-financeira baseada nas demonstrações contábeis disponibilizadas pelas Recuperandas, importa trazer à evidência uma breve análise da conjuntura econômica, bem como da atual situação do setor no qual estas se inserem.

Segundo o relatório Focus do Banco Central, divulgado na data de 03/06/2024, estima-se que o PIB brasileiro crescerá 2,05% neste ano, sendo que para o próximo ano a expectativa se mantém em 2,0%.

A previsão para o câmbio³ está em R\$ 5,05/US\$ para o fim deste ano. Para o ano de 2025, os investidores estimam que o câmbio fique em R\$ 5,05/US\$ – informação também relevante, haja vista que várias empresas estão sujeitas à sua variação, afetando assim o seu resultado.

Outra informação importante para aquelas que exportam seus produtos ao resto do mundo, diz respeito à Balança Comercial. A expectativa de superávit para 2024 passou de US\$ 82,00 bilhões há uma semana, para US\$ 82,26 bilhões. Em relação ao ano de 2025, a expectativa – também de superávit – é de US\$ 78,00 bilhões.

Em relação à taxa básica de juros (Selic), o mercado financeiro estima que essa deve encerrar 2024 em 10,25%. Para o ano de 2025, o mercado espera que a taxa de juros fique em 9,18%.

³ Objetivando maior precisão nas projeções realizadas, o BC anunciou em janeiro/2021 que a projeção anual da moeda norte-americana passou a ser calculada a partir da média para a taxa no mês de dezembro e não mais no valor projetado para o último dia útil de cada ano.

De acordo com as projeções do mercado, o Índice Nacional de Preços ao Consumidor Amplo (IPCA)⁴ passou de 3,86% na semana anterior para 3,88%, enquanto para 2025, a projeção apresentou aumento, passando de 3,75% para 3,77%.

Setorialmente, verifica-se diferentes impactos – dado a especificidade de cada um dos setores.

De acordo com os dados da Pesquisa Mensal de Serviços (PMS)⁵ divulgados pelo IBGE, o volume de serviços apresentou expansão de 0,4% em março/2024 quando comparado ao mês anterior⁶.

No acumulado do primeiro trimestre de 2024, o aumento foi de 1,2% no volume de serviços, frente a 1,2% a igual período de 2023. Considerando os doze últimos meses, o volume de serviços apresentou diminuição de 1,4% em março de 2024, mantendo assim a trajetória descendente verificada em outubro de 2022.

Das cinco atividades pesquisadas, quatro demonstraram expansão, com destaque para serviços de informação e comunicação (4,0%) e de profissionais, administrativos e complementares (3,8%) possibilitando a recuperação das perdas observadas no mês anterior: -2,5% e -2,1%, respectivamente.

De acordo com a pesquisa, a expansão dos serviços de informação e comunicação é explicada pelas altas em desenvolvimento e licenciamento de software; portais, provedor de conteúdo e ferramenta de busca da internet; e consultoria em TI. Segundo Rodrigo Lobo, gerente da Pesquisa Mensal de Serviços do IBGE:

⁴ A meta de inflação é de 3%, oscilando em um intervalo entre 1,5% e 4,5%.

⁵ Os dados referentes ao mês de abril/2024 ainda não foram disponibilizados.

⁶ Na série com ajuste sazonal.

São tipos de serviços que têm um mercado muito dinâmico, que envolve muita inovação, principalmente depois da pandemia, quando acelerou a informatização de muitas empresas e serviços

Ainda demonstrando avanço, estão os transportes (0,3%) e serviços às famílias (0,6%). Os transportes, em especial, vêm se recuperando de uma perda acumulada nos últimos dois meses (-1,0%). No entanto, o volume de transporte de passageiros no Brasil apresentou retração de 1,8% na comparação com fevereiro de 2024, sendo o segundo resultado negativo seguido. O segmento, assim, encontra-se 5,6% abaixo do nível de fevereiro de 2020 (pré-pandemia), enquanto na comparação com março de 2023 a retração foi de 9,6%.

Em relação ao volume do transporte de cargas, a variação ficou negativa em 0,2% em março de 2024, após ter demonstrado recuo de 1,6% no mês anterior. Diante desse resultado, o segmento encontra-se 7,1% abaixo do ponto mais alto de sua série (em julho de 2023). Comparado ao período pré-pandemia, o transporte de cargas está 33,5% acima de fevereiro de 2020, enquanto na comparação com março de 2023, o setor demonstrou retração de 8,2%, interrompendo 42 resultados positivos seguidos.

Os outros serviços demonstraram estabilidade (0,0%) em março após terem registrado diminuição de 1,0% em fevereiro.

Das vinte e sete unidades da Federação, treze registraram avanço em março, sendo os de maiores destaques: São Paulo (1,1%), seguido por Rio de Janeiro (1,1%), Minas Gerais (1,2%) e Espírito Santo (5,1%).

A expectativa do mercado é de avanço uma vez que o setor de transportes pode ser impactado positivamente pela priorização de investimentos dentro do novo Programa de Aceleração do Crescimento (PAC).

3. Visão geral das recuperandas

O polo ativo do processo de Recuperação Judicial é composto por duas empresas, a Provac Terceirização de Mão de Obra Ltda. e a Pro Tempore Multisserviços Ltda., as quais serão detalhadas a seguir.

As duas empresas estão localizadas na cidade de Araraquara, a aproximadamente 280 km da capital do Estado de São Paulo.

3.1. Provac Terceirização de Mão de Obra Ltda.

Informações	Provac
Tipo de Estabelecimento	Matriz
Razão Social	Provac Terceirização de Mão de Obra Ltda.
Nome Fantasia	Provac Terceirização de Mão de Obra Ltda.
Data de Abertura	20/11/1978
CNPJ	50.400.407/0001-84
Inscrição Estadual	181.311.759.113
Endereço	Rua Carlos Gomes, 1107
Complemento	N/A
Bairro	Centro
Cidade	Araraquara
Estado	SP
CEP	14801-340
Natureza Jurídica	206-2 - Sociedade Empresária Limitada
CNAE Principal	78.30-2-00 - Fornecimento e gestão de recursos humanos para terceiros



CNAE Secundários

- 01.61-0-01 - Serviço de pulverização e controle de pragas agrícolas
 01.61-0-03 - Serviço de preparação de terreno, cultivo e colheita
 01.62-8-03 - Serviço de manejo de animais
 33.14-7-07 - Manutenção e reparação de máquinas e aparelhos de refrigeração e ventilação para uso industrial e comercial
 33.15-5-00 - Manutenção e reparação de veículos ferroviários
 33.17-1-01 - Manutenção e reparação de embarcações e estruturas flutuantes
 37.01-1-00 - Gestão de redes de esgoto
 38.11-4-00 - Coleta de resíduos não-perigosos
 38.12-2-00 - Coleta de resíduos perigosos
 38.21-1-00 - Tratamento e disposição de resíduos não-perigosos
 42.13-8-00 - Obras de urbanização - ruas, praças e calçadas
 42.22-7-01 - Construção de redes de abastecimento de água, coleta de esgoto e construções correlatas, exceto obras de irrigação
 42.92-8-01 - Montagem de estruturas metálicas
 43.13-4-00 - Obras de terraplenagem
 43.21-5-00 - Instalação e manutenção elétrica
 43.29-1-04 - Montagem e instalação de sistemas e equipamentos de iluminação e sinalização em vias públicas, portos e aeroportos
 43.99-1-03 - Obras de alvenaria
 45.20-0-05 - Serviços de lavagem, lubrificação e polimento de veículos automotores
 46.37-1-99 - Comércio atacadista especializado em outros produtos alimentícios não especificados anteriormente
 47.42-3-00 - Comércio varejista de material elétrico
-
- 47.44-0-03 - Comércio varejista de materiais hidráulicos
 47.44-0-99 - Comércio varejista de materiais de construção em geral
 47.51-2-01 - Comércio varejista especializado de equipamentos e suprimentos de informática
 47.59-8-99 - Comércio varejista de outros artigos de uso pessoal e doméstico não especificados anteriormente
 49.23-0-02 - Serviço de transporte de passageiros - locação de automóveis com motorista
 49.29-9-01 - Transporte rodoviário coletivo de passageiros, sob regime de fretamento, municipal
 49.29-9-02 - Transporte rodoviário coletivo de passageiros, sob regime de fretamento, intermunicipal, interestadual e internacional
 49.29-9-99 - Outros transportes rodoviários de passageiros não especificados anteriormente
 49.30-2-01 - Transporte rodoviário de carga, exceto produtos perigosos e mudanças, municipal
 49.30-2-02 - Transporte rodoviário de carga, exceto produtos perigosos e mudanças, intermunicipal, interestadual e internacional
 52.11-7-02 - Guarda-móveis
 52.11-7-99 - Depósitos de mercadorias para terceiros, exceto armazéns gerais e guarda-móveis
 52.12-5-00 - Carga e descarga
 52.21-4-00 - Concessionárias de rodovias, pontes, túneis e serviços relacionados
 52.23-1-00 - Estacionamento de veículos
 52.29-0-99 - Outras atividades auxiliares dos transportes terrestres não especificadas anteriormente
 52.31-1-02 - Atividades do Operador Portuário
 52.40-1-99 - Atividades auxiliares dos transportes aéreos, exceto operação dos aeroportos e campos de aterrissagem
 56.20-1-01 - Fornecimento de alimentos preparados preponderantemente para empresas
 71.12-0-00 - Serviços de engenharia



Capital Social (R\$)	<p>71.20-1-00 - Testes e análises técnicas 73.19-0-03 - Marketing direto 75.00-1-00 - Atividades veterinárias 77.11-0-00 - Locação de automóveis sem condutor 78.20-5-00 - Locação de mão-de-obra temporária 80.20-0-01 - Atividades de monitoramento de sistemas de segurança eletrônico 81.11-7-00 - Serviços combinados para apoio a edifícios, exceto condomínios prediais 81.21-4-00 - Limpeza em prédios e em domicílios 81.22-2-00 - Imunização e controle de pragas urbanas 81.29-0-00 - Atividades de limpeza não especificadas anteriormente 81.30-3-00 - Atividades paisagísticas 82.11-3-00 - Serviços combinados de escritório e apoio administrativo 82.19-9-99 - Preparação de documentos e serviços especializados de apoio administrativo não especificados anteriormente 82.30-0-01 - Serviços de organização de feiras, congressos, exposições e festas 82.99-7-01 - Medição de consumo de energia elétrica, gás e água 82.99-7-99 - Outras atividades de serviços prestados principalmente às empresas não especificadas anteriormente 86.30-5-01 - Atividade médica ambulatorial com recursos para realização de procedimentos cirúrgicos 86.30-5-04 - Atividade odontológica 86.30-5-99 - Atividades de atenção ambulatorial não especificadas anteriormente</p> <hr/> <p>86.50-0-07 - Atividades de terapia de nutrição enteral e parenteral 87.20-4-99 - Atividades de assistência psicossocial e à saúde a portadores de distúrbios psíquicos, deficiência mental e dependência química e grupos similares não especificadas anteriormente 90.01-9-99 - Artes cênicas, espetáculos e atividades complementares não especificadas anteriormente 91.02-3-01 - Atividades de museus e de exploração de lugares e prédios históricos e atrações similares 91.02-3-02 - Restauração e conservação de lugares e prédios históricos 95.29-1-02 - Chaveiros 95.29-1-99 - Reparação e manutenção de outros objetos e equipamentos pessoais e domésticos não especificados anteriormente 96.01-7-01 - Lavanderias 96.03-3-01 - Gestão e manutenção de cemitérios</p>
	19.532.688,00

A tabela abaixo apresenta a composição societária:

Provac Terceirização de Mão de Obra Ltda.		
Nome do Sócio	Quotas	Participação
Célia Freitas Merlos CPF: 020.426.518-50	3.582.187	18,34%
Fidelidade Rib. Preto Participações S/A CNPJ: 23.972.257/0001-00	15.950.501	81,66%
Total	19.532.688	100,00%



Sendo que seus administradores e representantes são:

Provac - Administradores e Representantes		
Nome	Qualificação	Assina Pela Empresa
Célia Freitas Merlos CPF: 020.426.518-50	Sócia Administradora	Isoladamente ou em conjunto
Ricardo Merlos CPF: 175.406.088-97	Administrador	Isoladamente ou em conjunto
Valter Merlos CPF: 373.913.218-34	Representante	-

3.2. Pro Tempore Multisserviços Ltda.

Informações	Pro Tempore
Tipo de Estabelecimento	Matriz
Razão Social	Pro Tempore Multisserviços Ltda.
Nome Fantasia	N/D
Data de Abertura	10/12/1998
CNPJ	02.890.902/0001-76
Inscrição Estadual	181.225.365.116
Endereço	Rua Carlos Gomes, 999
Complemento	Sala 1
Bairro	Centro
Cidade	Araraquara
Estado	SP
CEP	14800-362
Natureza Jurídica	206-2 - Sociedade Empresária Limitada
CNAE Principal	78.10-8-00 - Seleção e agenciamento de mão-de-obra



CNAE Secundários	01.61-0-01 - Serviço de pulverização e controle de pragas agrícolas 01.61-0-03 - Serviço de preparação de terreno, cultivo e colheita 01.62-8-03 - Serviço de manejo de animais 37.01-1-00 - Gestão de redes de esgoto 37.02-9-00 - Atividades relacionadas a esgoto, exceto a gestão de redes 38.11-4-00 - Coleta de resíduos não-perigosos 38.21-1-00 - Tratamento e disposição de resíduos não-perigosos 42.13-8-00 - Obras de urbanização - ruas, praças e calçadas 42.22-7-01 - Construção de redes de abastecimento de água, coleta de esgoto e construções correlatas, exceto obras de irrigação 43.21-5-00 - Instalação e manutenção elétrica 43.22-3-01 - Instalações hidráulicas, sanitárias e de gás 43.29-1-04 - Montagem e instalação de sistemas e equipamentos de iluminação e sinalização em vias públicas, portos e aeroportos 43.30-4-04 - Serviços de pintura de edifícios em geral 43.99-1-03 - Obras de alvenaria 49.30-2-02 - Transporte rodoviário de carga, exceto produtos perigosos e mudanças, intermunicipal, interestadual e internacional 52.12-5-00 - Carga e descarga 62.09-1-00 - Suporte técnico, manutenção e outros serviços em tecnologia da informação (Dispensada *) 77.11-0-00 - Locação de automóveis sem condutor 78.20-5-00 - Locação de mão-de-obra temporária 78.30-2-00 - Fornecimento e gestão de recursos humanos para terceiros 81.11-7-00 - Serviços combinados para apoio a edifícios, exceto condomínios prediais 81.22-2-00 - Imunização e controle de pragas urbanas 81.29-0-00 - Atividades de limpeza não especificadas anteriormente 81.30-3-00 - Atividades paisagísticas 82.11-3-00 - Serviços combinados de escritório e apoio administrativo (Dispensada *) 82.19-9-01 - Fotocópias (Dispensada *) 82.19-9-99 - Preparação de documentos e serviços especializados de apoio administrativo não especificados anteriormente (Dispensada *) 82.30-0-01 - Serviços de organização de feiras, congressos, exposições e festas (Dispensada *) 82.99-7-01 - Medição de consumo de energia elétrica, gás e água 82.99-7-99 - Outras atividades de serviços prestados principalmente às empresas não especificadas anteriormente 90.02-7-02 - Restauração de obras-de-arte (Dispensada *) 91.02-3-02 - Restauração e conservação de lugares e prédios históricos (Dispensada *) 96.03-3-01 - Gestão e manutenção de cemitérios
	Capital Social (R\$)

Sua composição societária segue conforme a tabela abaixo:

Pro Tempore Multisserviços Ltda.		
Nome dos Sócios	Cotas	Participação
João Benedicto Pinto CPF: 742.619.328-49	145.200,00	40,00%
Patrícia Adriana Sponton Henriques CPF: 260.366.038-19	217.800,00	60,00%
Total:	363.000,00	100,00%



Pro Tempore - Administradores e Representantes		
Nome	Qualificação	Assina Pela Empresa
João Benedicto Pinto CPF: 742.619.328-49	Sócio Administrador	Isoladamente ou em conjunto
Patrícia Adriana Sponton Henriques CPF: 260.366.038-19	Sócia Administradora	Isoladamente ou em conjunto

4. Da estrutura organizacional

Nesse tópico serão apresentados os quadros de colaboradores de cada uma das recuperandas.

4.1. Provac Terceirização de Mão de Obra Ltda.

Período	Provac		
	Administração	Contratos	Total
Maio-23	85	4.041	4.126
Junho-23	84	3.924	4.008
Julho-23	81	3.913	3.994
Agosto-23	83	4.101	4.184
Setembro-23	84	4.027	4.111
Outubro-23	83	3.752	3.835
Novembro-23	87	3.553	3.640
Dezembro-23	88	3.591	3.679
Janeiro-24	93	3.524	3.617
Fevereiro-24	93	3.502	3.595
Março-24	97	3.533	3.630
Abril-24	98	3.512	3.610

Conforme a tabela acima, a estrutura organizacional da Provac apresentou diminuição de vinte colaboradores neste último período em análise, finalizando o mês com três mil, seiscentos e dez colaboradores.



4.2. Pro Tempore Multisserviços Ltda.

Período	Pro Tempore		
	Administração	Contratos	Total
Maio-23	1	1	2
Junho-23	2	1	3
Julho-23	2	1	3
Agosto-23	2	1	3
Setembro-23	1	0	1
Outubro-23	1	0	1
Novembro-23	1	0	1
Dezembro-23	1	0	1
Janeiro-24	1	0	1
Fevereiro-24	1	0	1
Março-24	1	0	1
Abril-24	1	0	1

A Pro Tempore não apresentou alteração em seu quadro de colaboradores.

5. Provac: informações econômicas e contábeis

De acordo o Pronunciamento 26 (R1) do Comitê de Pronunciamentos Contábeis (CPC):

[...] as demonstrações contábeis são uma representação monetária estruturada da posição patrimonial e financeira em determinada data e das transações realizadas por uma entidade no período findo nessa data. O objetivo das demonstrações contábeis de uso geral é fornecer informações sobre a posição patrimonial e financeira, o resultado e o fluxo financeiro de uma entidade, que são úteis para uma ampla variedade de usuários na tomada de decisões. As demonstrações contábeis também mostram os resultados do gerenciamento, pela Administração, dos recursos que lhe são confiados.

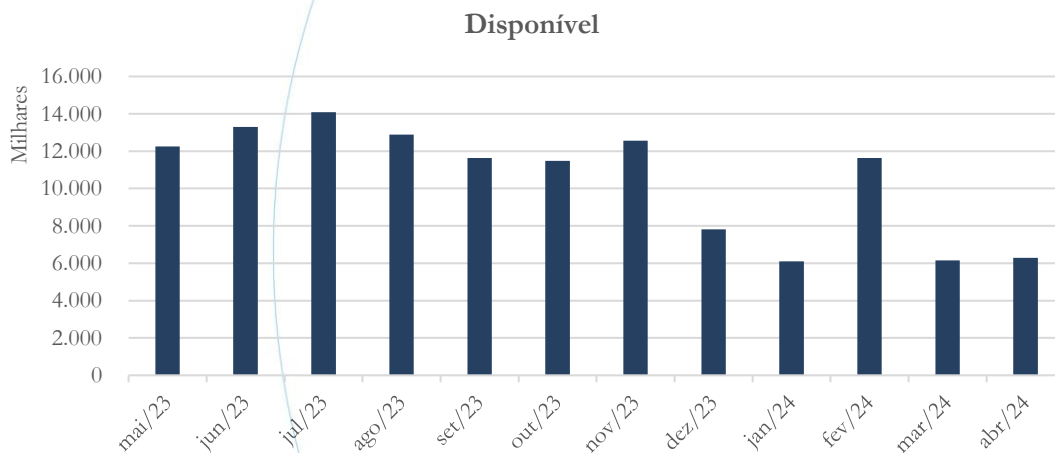
Nesse tópico serão analisados os documentos contábeis da Provac Serviços Terceirização de Mão de Obra Ltda. referentes aos últimos doze meses.

5.1. Balanço Patrimonial

O Balanço Patrimonial, como demonstração contábil, tem por objetivo evidenciar de forma qualitativa e quantitativa – em uma determinada data – a posição patrimonial e financeira da empresa.

5.1.1. Disponível

Gráfico 1

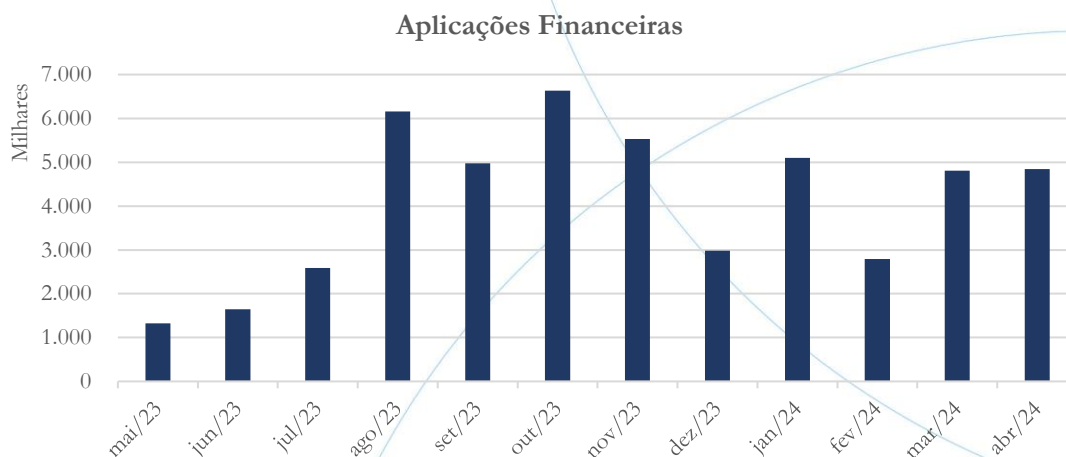


No mês de abril/2024, as disponibilidades registraram aumento de 2,29%, cujo saldo foi de R\$ 6,3 milhões, apresentando comportamento similar aos meses de janeiro/2024 e março/2024.



5.1.2. Aplicações Financeiras

Gráfico 2



As aplicações financeiras passaram de R\$ 4,80 milhões em março/2024 para R\$ 4,84 milhões, o que representa um aumento de 0,76% neste período.

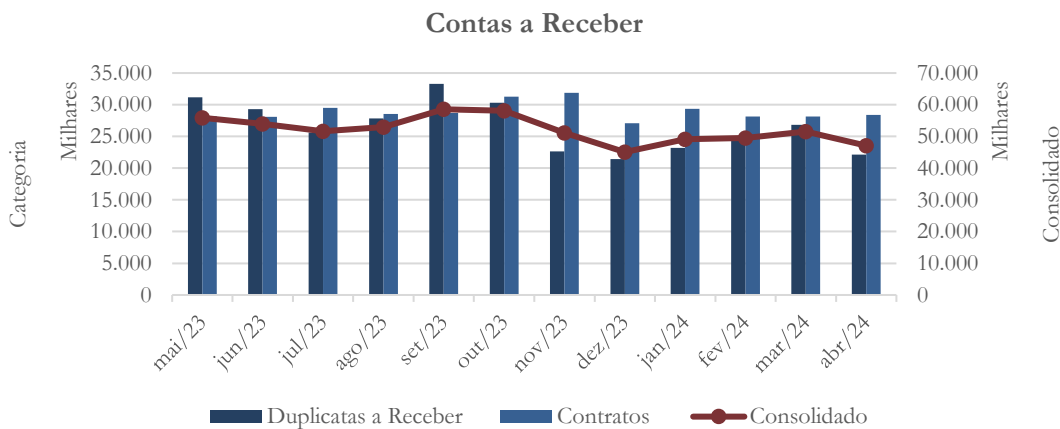
A tabela abaixo apresenta o resumo da conta no período de maio/2023 a abril/2024:

(em R\$)

Período	Saldo	Variação Mensal	Variação Período
Maio, 2023	1.327.668,27	(60.545,00)	(5.556.272,20)
Junho, 2023	1.641.987,52	314.319,25	(5.241.952,95)
Julho, 2023	2.586.292,43	944.304,91	(4.297.648,04)
Agosto, 2023	6.157.028,74	3.570.736,31	(726.911,73)
Setembro, 2023	4.978.537,93	(1.178.490,81)	(1.905.402,54)
Outubro, 2023	6.629.936,55	1.651.398,62	(254.003,92)
Novembro, 2023	5.528.095,73	(1.101.840,82)	(1.355.844,74)
Dezembro, 2023	2.983.354,33	(2.544.741,40)	(3.900.586,14)
Janeiro, 2024	5.101.681,47	2.118.327,14	(1.782.259,00)
Fevereiro, 2024	2.789.830,98	(2.311.850,49)	(4.094.109,49)
Março, 2024	4.809.001,61	2.019.170,63	(2.074.938,86)
Abril, 2024	4.845.533,08	36.531,47	(2.038.407,39)

5.1.3. Contas a Receber

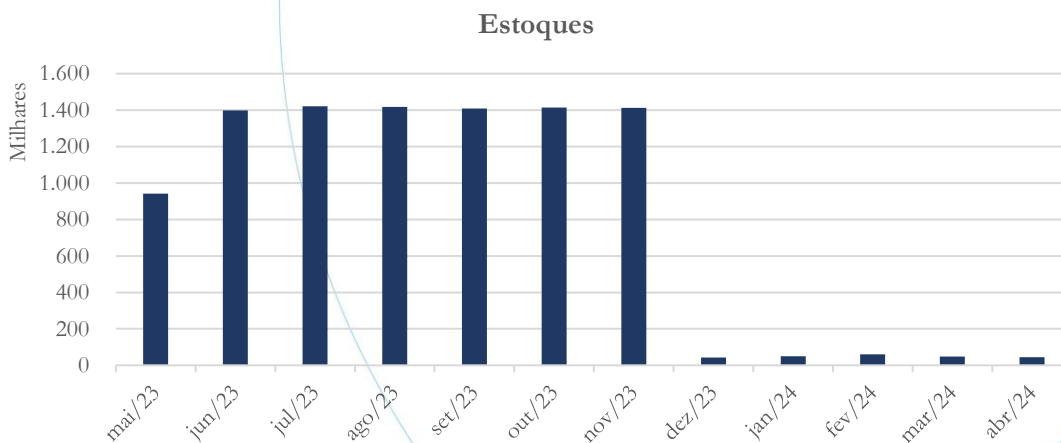
Gráfico 3



O contas a receber apresentou saldo no valor de R\$ 47,1 milhões no mês de abril/2024, demonstrando diminuição de 8,56% no saldo consolidado quando comparado ao mês anterior.

5.1.4. Estoques

Gráfico 4

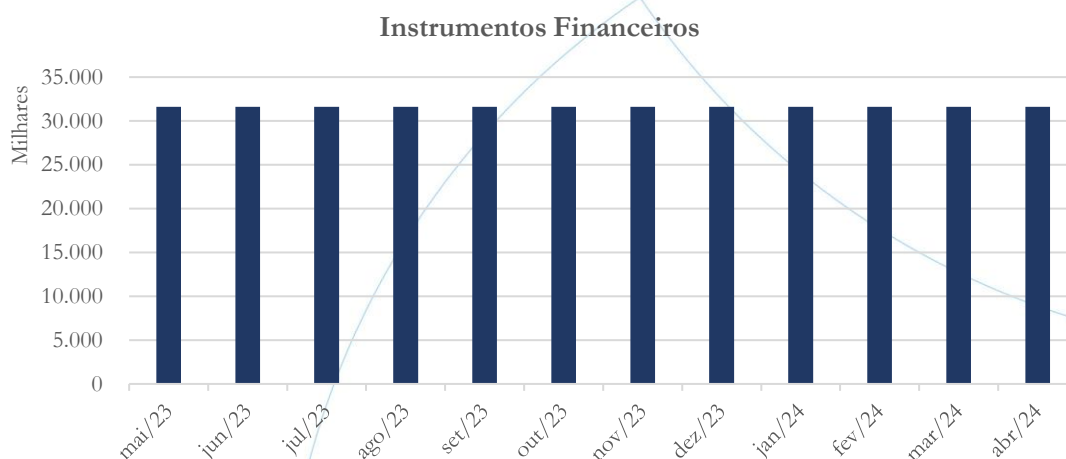




Os estoques apresentaram saldo no valor de R\$ 44,7 mil no mês de abril/2024, sendo este 6,33% inferior ao registrado no mês anterior.

5.1.5. Instrumentos Financeiros

Gráfico 5



A Provac demonstra nessa conta investimento inicial em ações do Banco do Estado de Santa Catarina (BESC), a qual não apresentou alteração, mantendo-se em R\$ 31,6 milhões.

5.1.6. Investimentos

Gráfico 6



O saldo de investimentos não demonstrou alteração, mantendo-se em R\$ 300 mil.

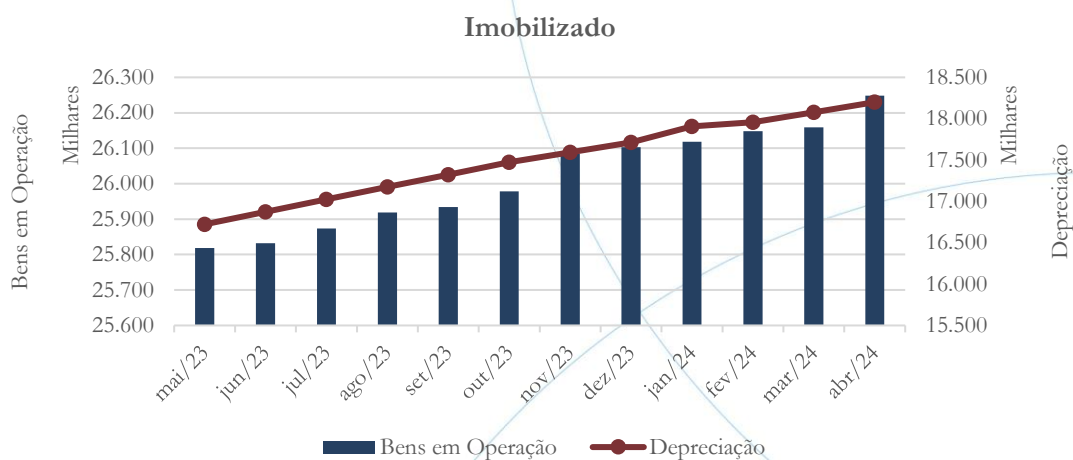
5.1.7. Imobilizado

A lei 11.101/05 – que regula a recuperação judicial, a extrajudicial e a falência do empresário e da sociedade empresária – em seu art. 66, aponta que:

Após a distribuição do pedido de recuperação judicial, o devedor não poderá alienar ou onerar bens ou direitos de seu ativo permanente, salvo evidente utilidade reconhecida pelo juiz, depois de ouvido o Comitê, com exceção daqueles previamente relacionados no plano de recuperação judicial.



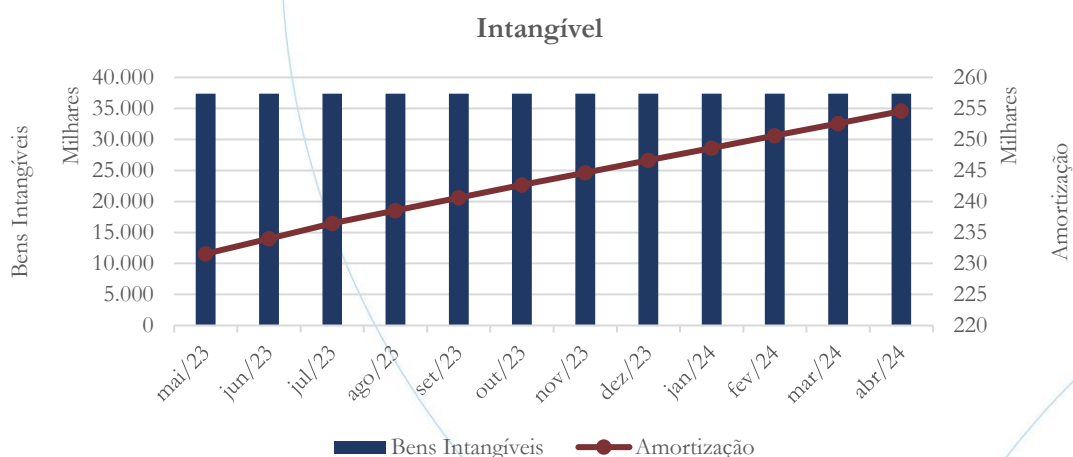
Gráfico 7



O saldo de bens em operação no imobilizado apresenta aumento de 0,34% entre março/2024 e abril/2024, passando de R\$ 26,16 milhões para R\$ 26,25 milhões. Este aumento ocorre na conta de máquinas e equipamentos e acessórios e ferramentas. As depreciações acumuladas encerraram o período com saldo de R\$ 18,2 milhões.

5.1.8. Intangível

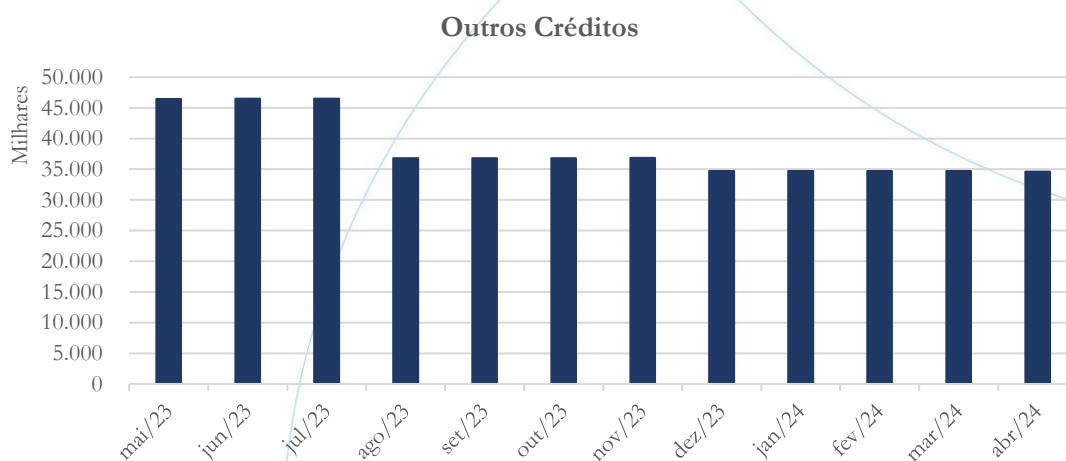
Gráfico 8



A conta intangível manteve-se estável, conforme o gráfico acima, com saldo de custo no patamar de R\$ 37,3 milhões. Este saldo é composto substancialmente por marcas e patentes (R\$ 21,5 milhões) e acervo de atestado de capacidade (R\$ 15,6 milhões). As amortizações acumuladas totalizam R\$ 254,5 mil em abril/2024.

5.1.9. Outros créditos

Gráfico 9



Entre os meses de março/2024 e abril/2024, o saldo da conta outros créditos demonstrou diminuição de 0,27%, finalizando com saldo de R\$ 34,6 milhões.

O saldo é composto como segue, mensalmente, no período de seis (6) meses findo em abril/2024 (valores em R\$ mil):

Nome	nov/23	dez/23	jan/24	fev/24	mar/24	abr/24
CAUÇÃO	515,4	515,4	515,4	515,4	515,4	515,4
IRPJ AGIO POR EXPECTATI DE RENTAB FUT U	7.500,0	6.610,0	6.610,0	6.610,0	6.610,0	6.610,0
OUTROS CREDITOS A RECEBER	28.602,0	27.203,4	27.214,3	27.225,1	27.236,0	27.236,0
CONSORCIOS	219,7	355,0	355,0	355,0	355,0	355,0



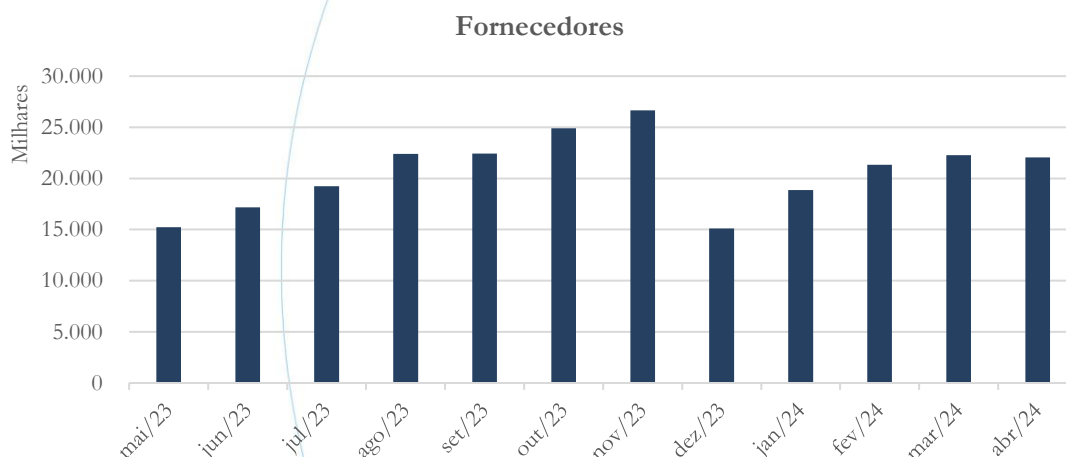
Total	36.837	34.684	34.695	34.706	34.716	34.716
--------------	--------	--------	--------	--------	--------	--------

5.1.10. Partes relacionadas – saldos ativos

A Provac mantém saldos de conta denominada “mútuos sócios”, no ativo circulante, cujo valor em aberto em abril/2024 é de R\$ 1,4 milhão, e saldo denominado “partes relacionadas”, no ativo não circulante, no valor de R\$ 7,6 milhões, que não apresenta movimentação há longa data.

5.1.11. Fornecedores

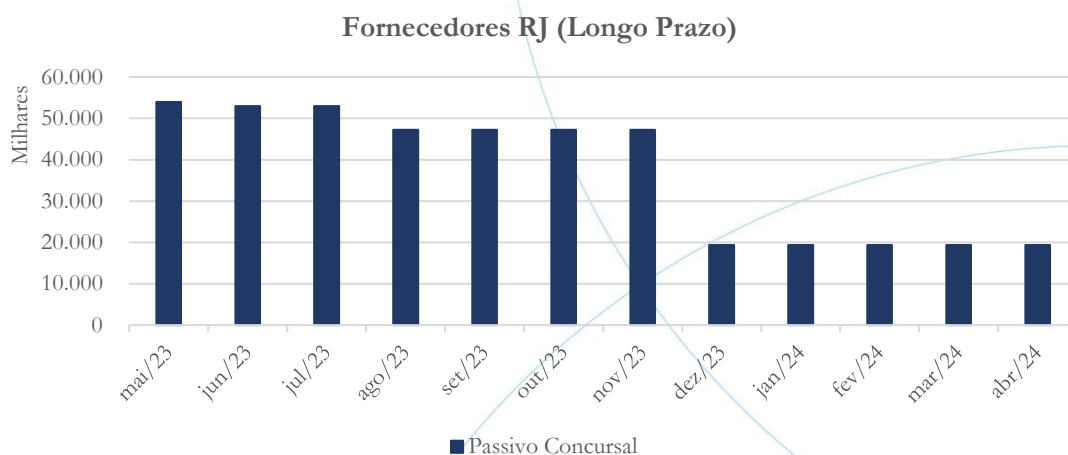
Gráfico 10



A conta fornecedores apresentou diminuição entre o saldo de R\$ 22,28 milhões em março/2024 e R\$ 22,06 milhões em abril/2024, o que corresponde a uma diminuição de 0,96% no período.

5.1.12. Fornecedores sujeitos à Recuperação Judicial

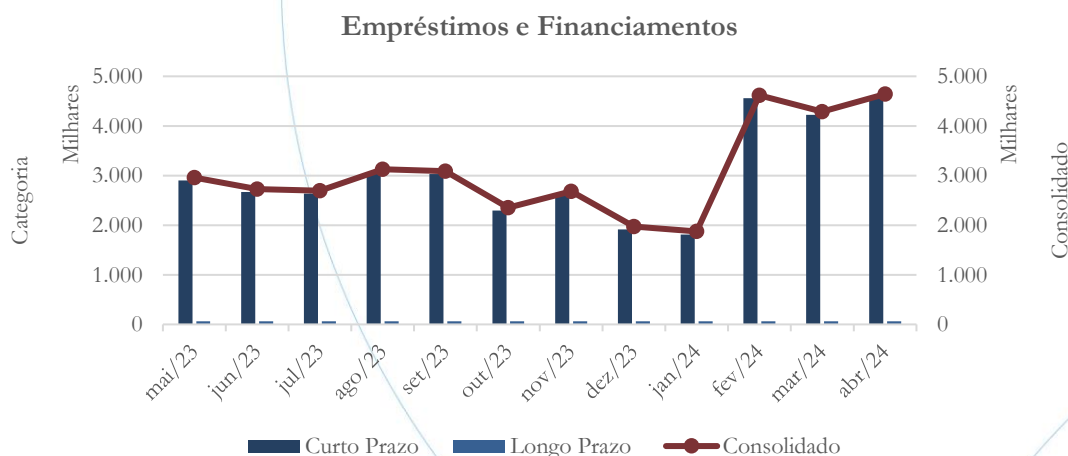
Gráfico 11



A conta fornecedores sujeitos aos efeitos da recuperação judicial encontra-se contabilizada no passivo não circulante. Conforme o gráfico acima, o saldo, no valor de R\$ 19,3 milhões, permaneceu estável no período de dezembro/2023 a abril/2024.

5.1.13. Empréstimos e Financiamentos

Gráfico 12



No mês de abril/2024, o saldo de empréstimos e financiamentos a curto prazo – compostos por empréstimos bancários, financiamentos, contratos de mútuos e mútuo financeiro – foi de R\$ 4,58 milhões, sendo este 8,41% superior ao registrado no mês anterior. A longo prazo, o saldo no valor de R\$ 60,7 mil não apresentou alteração.

5.1.14. Passivo Trabalhista

Gráfico 13



Entre os meses de março/2024 e abril/2024, o passivo trabalhista apresentou diminuição de 2,43%, finalizando o período com saldo no valor de R\$ 27,16 milhões.

A tabela abaixo apresenta a composição do passivo trabalhista no período de seis (6) meses findo em abril/2024:

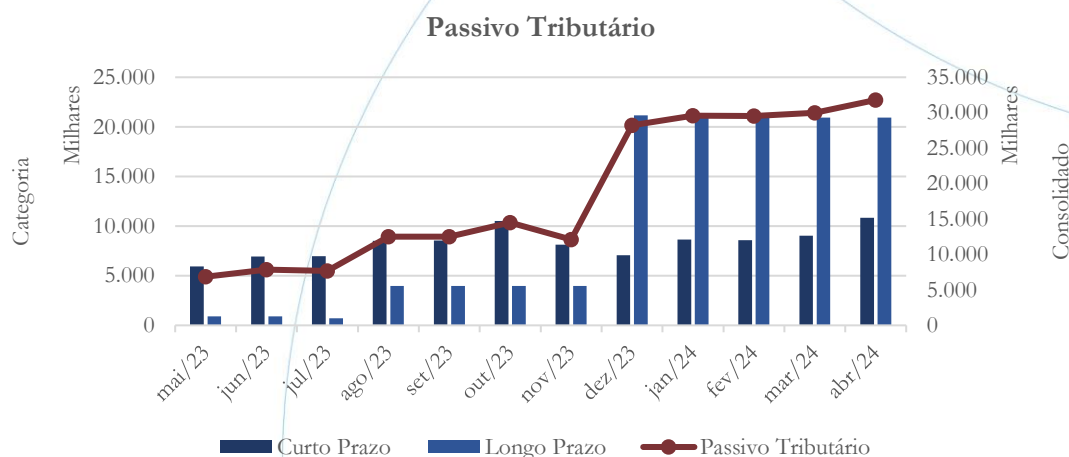
Provac Passivo Trabalhista	nov/23	dez/23	jan/24	fev/24	mar/24	abr/24
FGTS	1.402.771	1.316.619	1.071.588	1.050.048	1.042.001	1.111.816
INSS	2.396.153	3.248.313	995.603	1.029.968	983.077	1.118.645
IRRF	213.910	163.125	295.029	299.319	272.442	279.760
Outros-T	2.469.426	2.519.265	2.608.664	2.719.827	2.632.471	2.590.886
Rescisões	4.267.024	1.382.911	1.321.856	1.196.699	1.193.296	-333.422

Salários	7.130.605	5.995.828	6.032.107	6.262.488	6.088.186	6.181.878
Provisões	20.842.398	12.790.950	13.938.358	14.895.518	15.625.740	16.210.157
Total:	38.722.288	27.417.013	26.263.204	27.453.868	27.837.213	27.159.719

As provisões, compostas por obrigações estimadas em relação a férias, 13º salário e encargos correspondentes, representam 59,68% do total do passivo trabalhista em abril/2024.

5.1.15. Passivo Tributário

Gráfico 14



O passivo tributário passou de R\$ 29,98 milhões em março/2024 para R\$ 31,8 milhões em abril/2024 demonstrando aumento de 6,05% no período.

A tabela abaixo apresenta o passivo tributário por esfera fazendária:

Provac Esfera Fazendária	nov/23	dez/23	jan/24	fev/24	mar/24	abr/24
Municipal	1.359.935	211.924	214.167	236.038	239.157	238.894
Estadual	8.542	8.603	3.729	4.022	6.040	11.764
Federal	5.601.949	3.998.217	5.349.731	5.263.412	5.734.557	7.573.998
Previdenciário	156.012	156.012	158.501	161.248	161.631	156.012
Outros	4.964.442	23.867.777	23.867.777	23.867.544	23.842.318	23.817.806
Total:	12.090.881	28.242.533	29.593.905	29.532.264	29.983.702	31.798.475

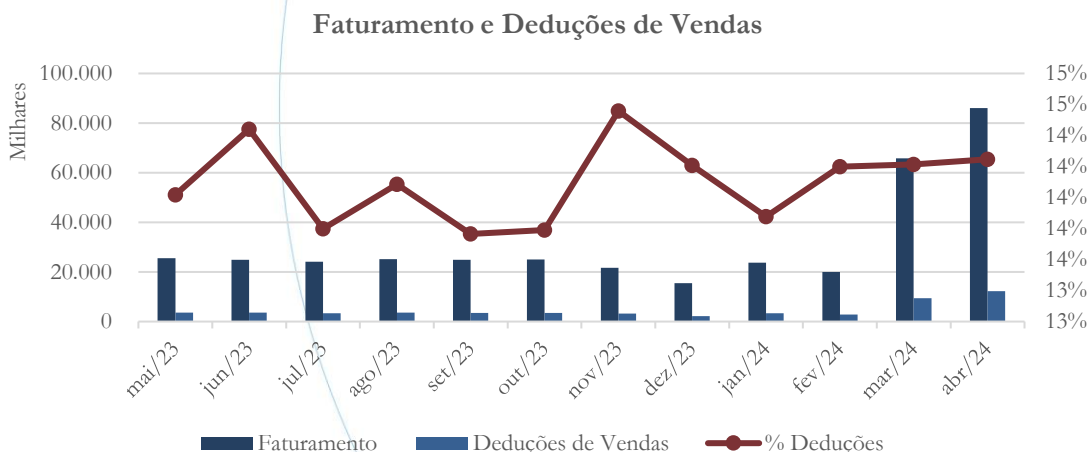
No mês de abril/2024, a categoria “outros” inclui parcelamentos, no valor total de R\$ 23,8 milhões, que representam 74,90% do passivo tributário da recuperanda.

5.2. Demonstração do Resultado do Exercício

A Demonstração do Resultado do Exercício (DRE), como relatório contábil, é confeccionada junto com o Balanço Patrimonial e oferece uma síntese econômica das atividades operacionais e não operacionais de uma empresa, permitindo visualizar assim se a entidade está gerando lucro ou prejuízo, em um determinado período.

5.2.1. Faturamento e Deduções de Vendas

Gráfico 15

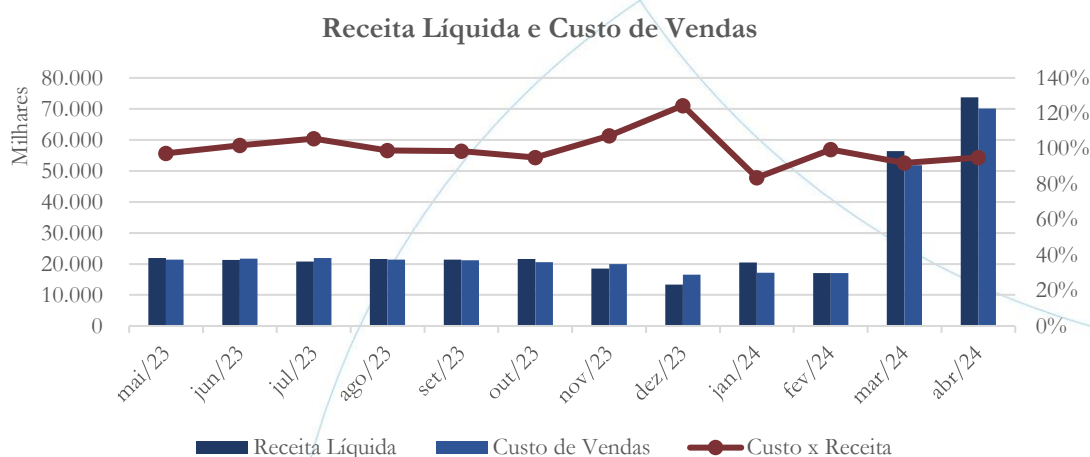


O faturamento da Provac continua demonstrando melhora, como se pode verificar no gráfico acima. O aumento de 30,87% entre os meses de março/2024 e abril/2024, cujo saldo foi de R\$ 86,03 milhões neste último mês, pode ser atribuída a categoria

venda de serviços. As deduções de vendas seguem o comportamento do faturamento, demonstrando aumento de 31,6%, com saldo no valor de R\$ 12,25 milhões.

5.2.2. Receita Líquida e Custo de Vendas

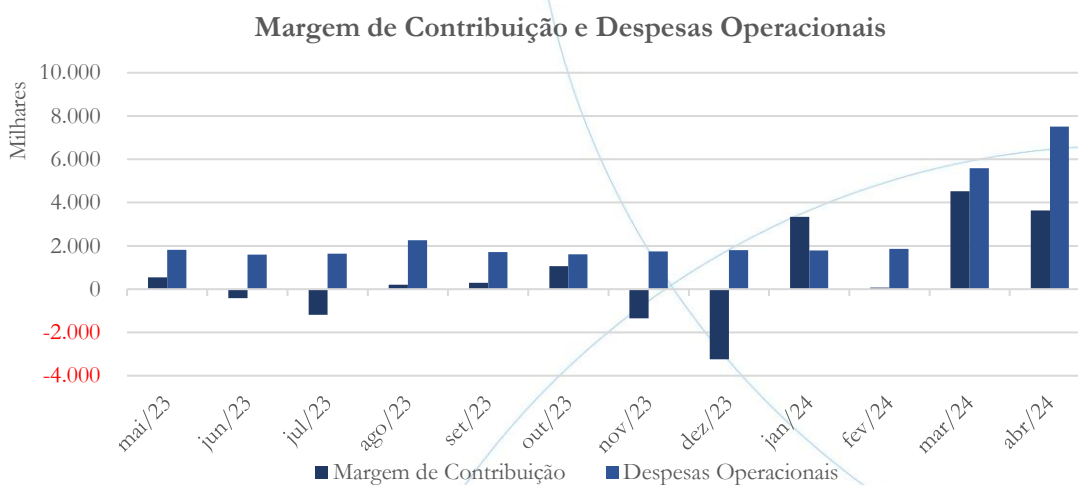
Gráfico 16



A receita líquida passou de R\$ 56,39 milhões para R\$ 73,77 milhões entre os meses de março/2024 e abril/2024, o equivalente a um aumento 30,8% no período. A conta custo de vendas, com saldo de R\$ 51,87 milhões passou para R\$ 70,13 milhões – isto é, aumento de 35,21%.

5.2.3. Margem de Contribuição e Despesas Operacionais

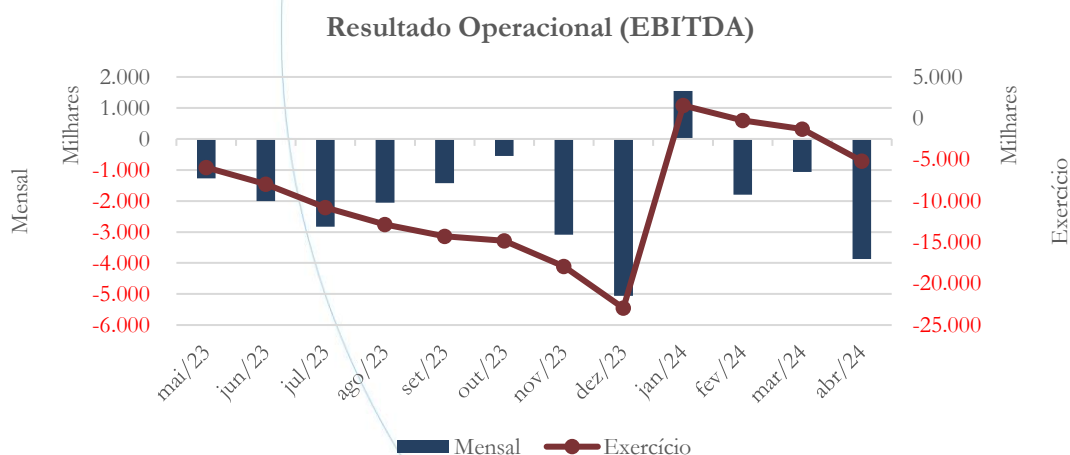
Gráfico 17



A margem de contribuição foi positiva com saldo de R\$ 3,64 milhões, enquanto as despesas operacionais apuraram saldo no valor de R\$ 7,51 milhões.

5.2.4. Resultado Operacional

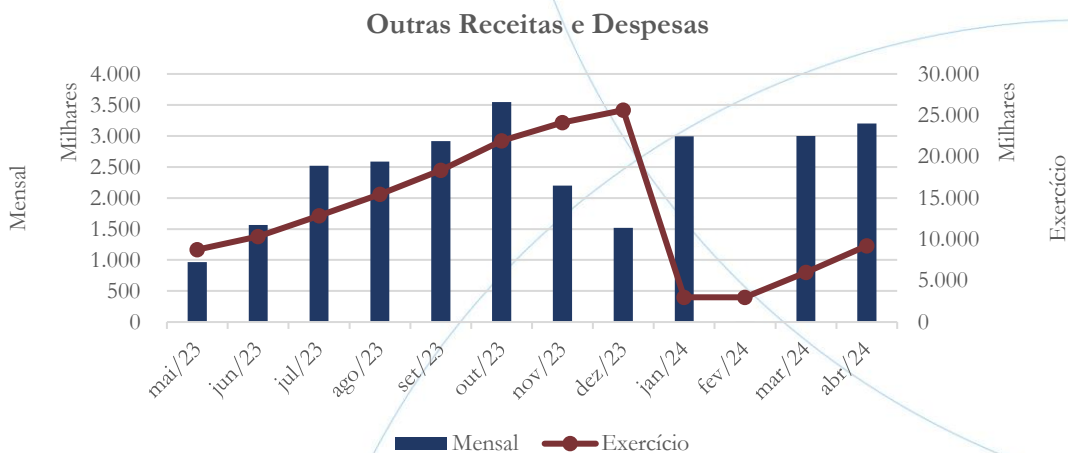
Gráfico 18



No mês de abril/2024, o prejuízo operacional foi de R\$ 3,87 milhões.

5.2.5. Outros Resultados Operacionais e Não Operacionais

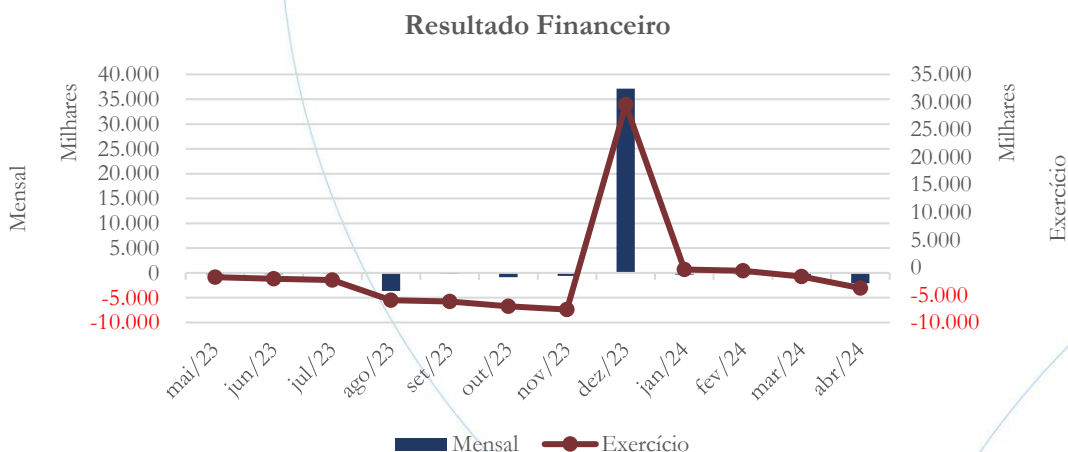
Gráfico 19



As receitas não-operacionais registraram saldo de R\$ 3,2 milhões no mês de abril/2024.

5.2.6. Resultado Financeiro

Gráfico 20



As despesas financeiras líquidas foram de R\$ 2,08 milhões no mês de abril/2024.

5.2.7. Resultado Líquido

Gráfico 21



O prejuízo líquido, em abril/2024, foi de R\$ 3,24 milhões.

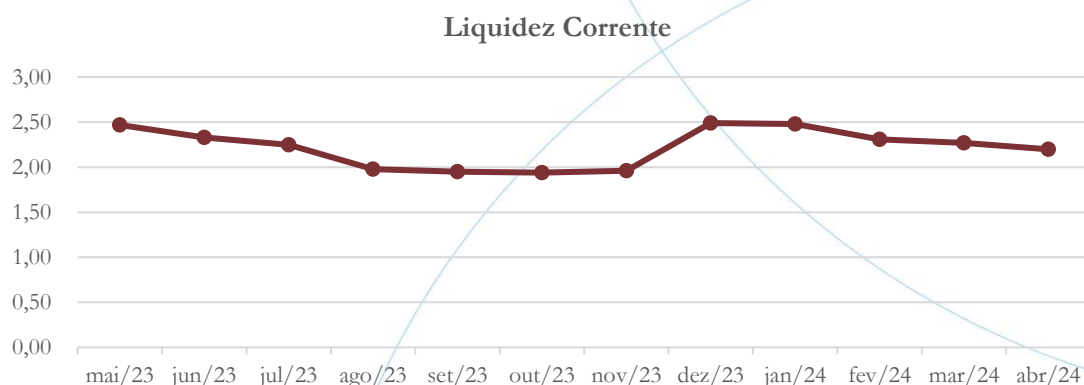
5.3. Índices e Indicadores

Os índices e indicadores são resultados obtidos através da análise contábil da empresa, os quais fornecem informações relevantes a respeito das operações realizadas, possibilitando uma melhor avaliação, via fórmulas matemáticas, na averiguação das demonstrações financeiras.

5.3.1. Liquidez Corrente

A liquidez corrente⁷ – obtida através da razão entre o ativo circulante e o passivo circulante – tem como objetivo demonstrar se a empresa está cumprindo com as obrigações imediatas, ou seja, aquelas de curto prazo.

Gráfico 22



No mês de abril/2024, a recuperanda evidenciou dispor de R\$ 2,20 de ativos correntes, para cada R\$ 1,00 passivos de curto prazo.

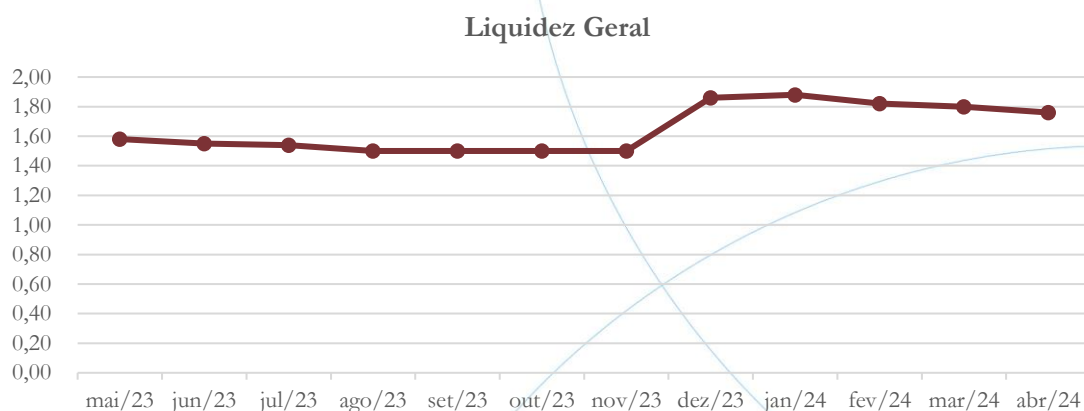
5.3.2. Liquidez Geral

Objetiva comparar a capacidade da empresa a curto e a longo prazos⁸. Neste sentido, quando o resultado deste for menor que 1, em tese, a empresa estaria com problemas financeiros e, conseqüentemente, apresentaria dificuldades em cumprir suas obrigações.

⁷ Quanto maior for o índice encontrado, melhor é a situação de liquidez da empresa.

⁸ Calcula-se a liquidez geral através da soma do ativo circulante e realizável a longo prazo dividido pela soma do passivo circulante e não circulante.

Gráfico 23

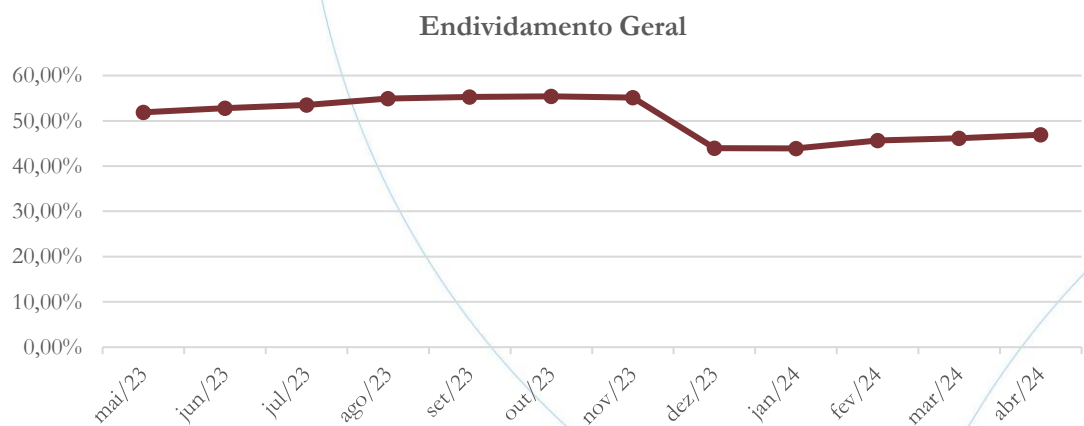


No mês de abril/2024, considerando os direitos e obrigações a curto e a longo prazos, a recuperanda relata R\$ 1,76 para cada R\$ 1,00 de passivos registrados.

5.3.3. Endividamento

O objetivo deste índice é verificar o percentual de capital de terceiros que a empresa utiliza naquele período em análise. Neste sentido, quanto mais elevado for o índice, maior o grau de endividamento no andamento de suas atividades.

Gráfico 24

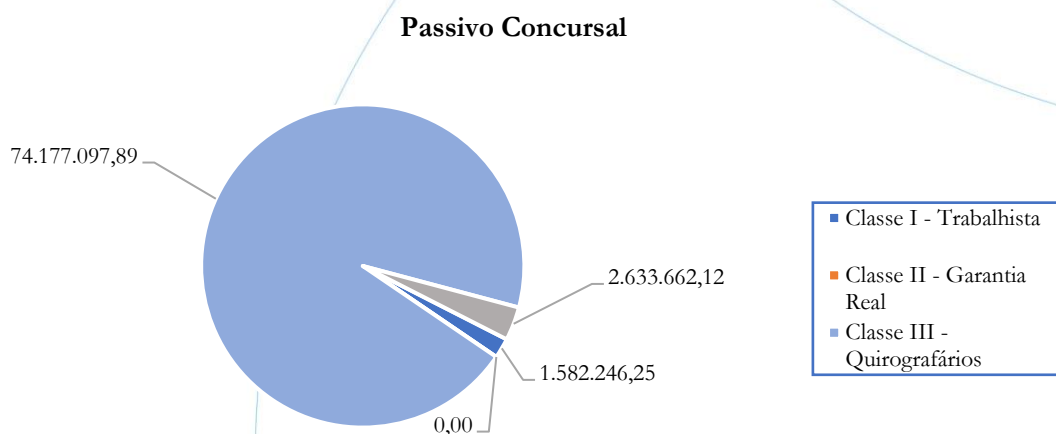


O endividamento geral se apresenta, em abril/2024, com percentual de 46,93%.

5.4. Passivo Concursal

Conforme Quadro Geral de Credores (QGC), o passivo sujeito aos efeitos da recuperação da Provac possui a seguinte composição:

Gráfico 25



Com valor total de R\$ 78,4 milhões, o passivo concursal da Provac encontra-se detalhado na tabela abaixo:

Provac					
Classes de Credores	Qtd. De Credores	Valor do Crédito	Reserva de Crédito	Total da Classe	Participação
Classe I - Trabalhista	216	1.582.246,25	704.273,80	2.286.520,05	2,89%
Classe II - Garantia Real	0	0,00	0,00	0,00	0,00%
Classe III - Quirografários	239	74.177.097,89	0,00	74.177.097,89	93,78%
Classe IV - ME e EPP	219	2.633.662,12	0,00	2.633.662,12	3,33%
Total	674	78.393.006,26	704.273,80	79.097.280,06	100,00%

A Classe I é composta com 216 credores, representando 2,89% do passivo concursal, enquanto a Classe III, constituída por 239 credores, representa 93,78% dos créditos. A Classe IV é composta por 219 credores e representa 3,33% do total. Vale ainda observar que a recuperanda não listou créditos na Classe II, credores que possuem garantia real.

5.5. Análise e considerações finais

Nos primeiros quatro meses do exercício de 2024, a Provac apresentou receitas líquidas no valor de R\$ 167,7 milhões e custos de vendas no valor de R\$ 156,1 milhões. Como resultado, a recuperanda registrou lucro bruto de R\$ 11,6 milhões. As despesas operacionais, demonstrando saldo total de R\$ 16,7 milhões gerando prejuízo operacional no valor de R\$ 5,2 milhões. Com o registro de R\$ 9,2 milhões referente a outras receitas e, despesas financeiras no valor de R\$ 3,7 milhões, ao final do período o prejuízo líquido foi de R\$ 838,7 mil

No mais, seguimos acompanhando.

6. Pro Tempore: informações econômicas e contábeis

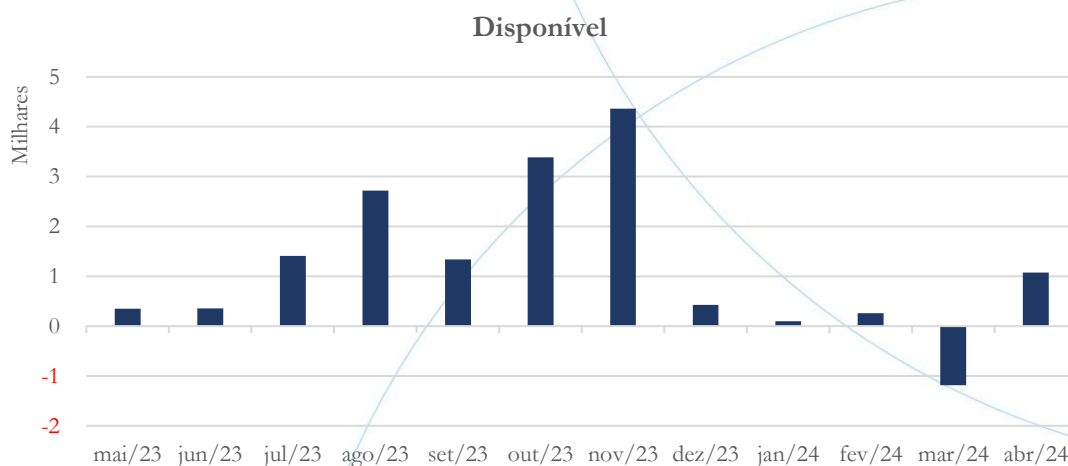
Nesse tópico serão analisados os documentos contábeis da Pro Tempore Multisserviços Ltda. referentes aos últimos doze meses.

6.1. Balanço Patrimonial

O Balanço Patrimonial, como demonstração contábil, tem por objetivo evidenciar de forma qualitativa e quantitativa – em uma determinada data – a posição patrimonial e financeira da empresa.

6.1.1. Disponível

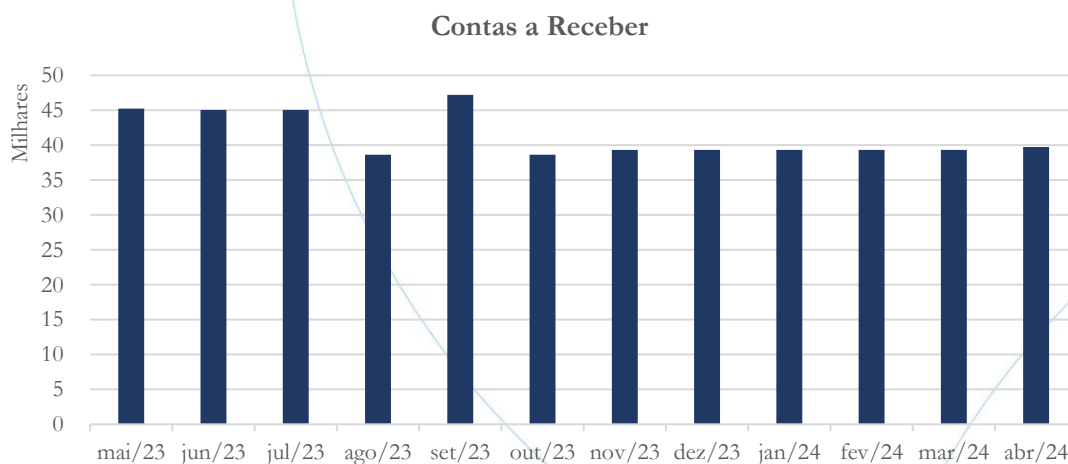
Gráfico 26



A Pró Tempore voltou a apresentar saldo positivo na conta disponível, no valor de R\$ 1,1 mil, no mês de abril/2024.

6.1.2. Contas a Receber

Gráfico 27

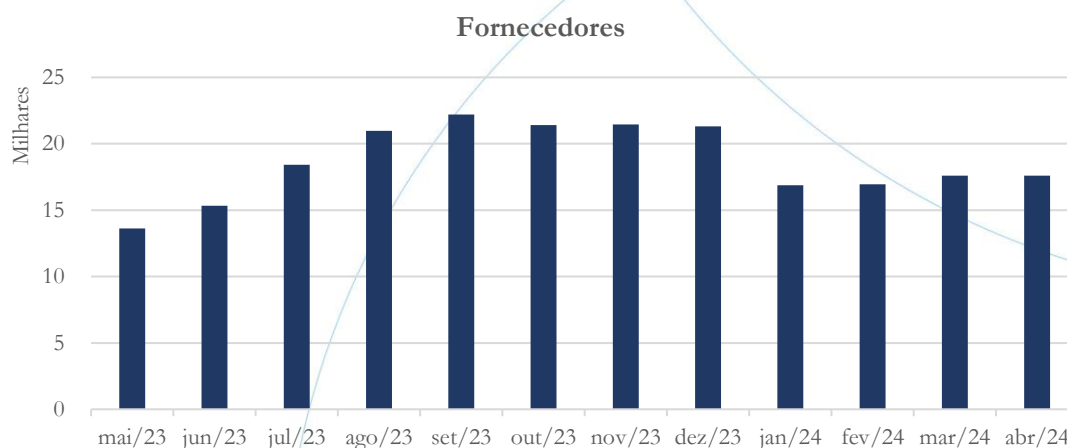




Demonstrando aumento de 1,02%, o contas a receber apurou saldo no valor de R\$ 39,7 mil em abril/2024.

6.1.3. Fornecedores

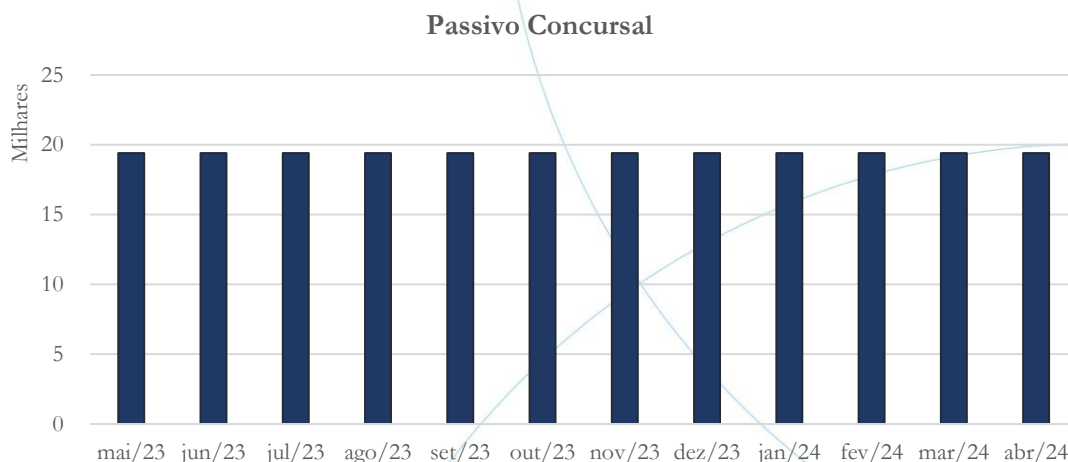
Gráfico 28



Com saldo de R\$ 17,6 mil, a conta fornecedores não registrou alteração neste último mês em análise.

6.1.4. Fornecedores sujeitos à Recuperação Judicial

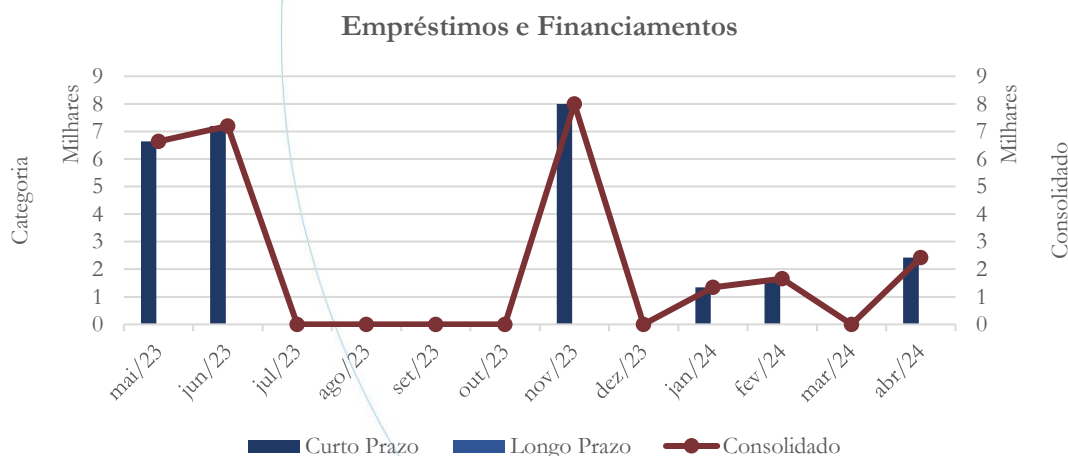
Gráfico 29



A Pro Tempore registra no seu passivo não circulante saldo referente ao passivo concursal no valor de R\$ 19,4 mil.

6.1.5. Empréstimos e Financiamentos

Gráfico 30

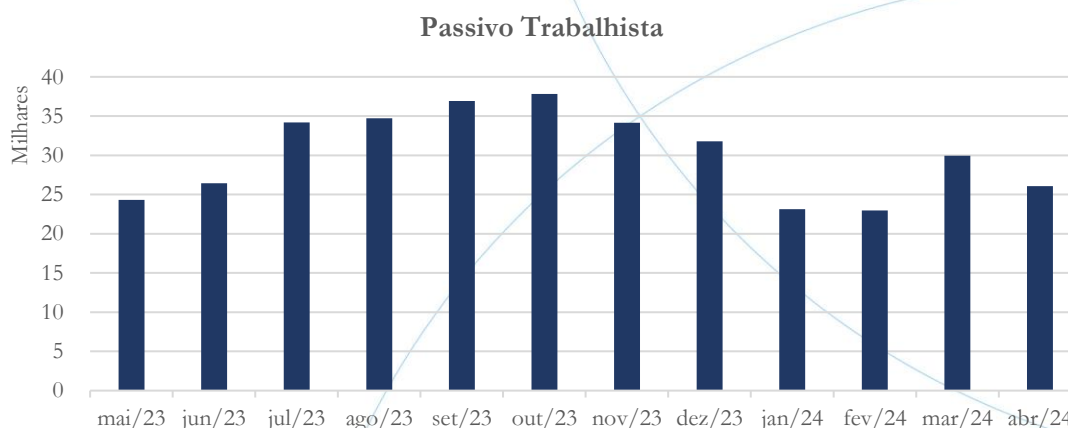


No mês de abril/2024 apurou-se saldo no valor de R\$ 2,4 mil na conta empréstimos e financiamentos, contabilizado a curto prazo.



6.1.6. Passivo Trabalhista

Gráfico 31



O passivo trabalhista passou de R\$ 29,9 mil em março/2024 para R\$ 26,0 mil em abril/2024, representando diminuição de 13,0% no período.

A tabela abaixo apresenta a composição do passivo trabalhista da Pro Tempore:

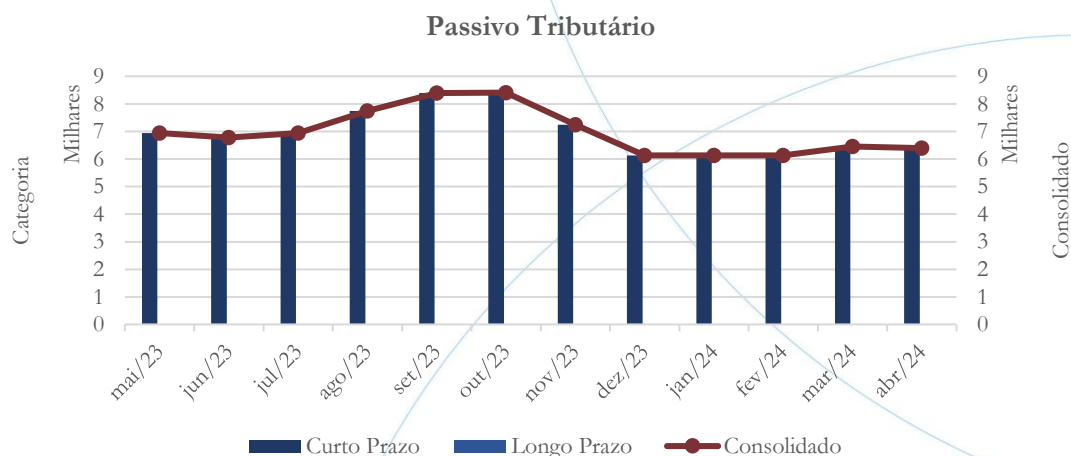
Pro Tempore Passivo Trabalhista	nov/23	dez/23	jan/24	fev/24	mar/24	abr/24
FGTS	420	420	324	324	291	291
INSS	9.737	11.106	5.235	6.071	10.290	6.128
IRRF	883	883	777	-117	729	31
Outros-T	690	690	690	690	690	690
Rescisões	0	0	0	0	0	0
Salários	9.845	9.845	9.100	9.111	10.118	10.118
Provisões	12.590	8.826	7.013	6.875	7.838	8.801
Total:	34.165,40	31.769,89	23.138,28	22.954,37	29.955,72	26.059,96

No mês de abril/2024, a conta salários representou 38,83% do passivo trabalhista da recuperanda.



6.1.7. Passivo Tributário

Gráfico 32



No passivo tributário, contabilizado a curto prazo, houve diminuição de 0,88% entre os meses de março/2024 e abril/2024, cujo valor foi de R\$ 6,4 mil.

A tabela abaixo apresenta a composição do passivo tributário por esfera fazendária:

Pro - Tempore Esfera Fazendária	nov/23	dez/23	jan/24	fev/24	mar/24	abr/24
Municipal	0	0	0	0	0	0
Estadual	0	0	0	0	0	0
Federal	6.132	6.132	6.132	6.132	6.455	6.399
Previdenciário	0	0	0	0	0	0
Outros	0	0	0	0	0	0
Total:	6.132	6.132	6.132	6.132	6.455	6.399

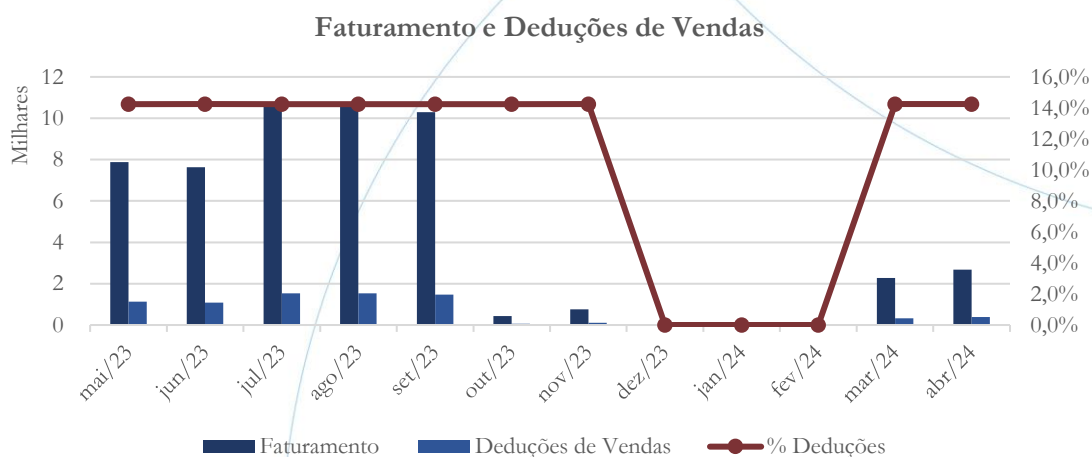
A esfera federal representou 100% do passivo tributário total.

6.2. Demonstração do Resultado do Exercício

A Demonstração do Resultado do Exercício (DRE), como relatório contábil é confeccionada junto com o Balanço Patrimonial e oferece uma síntese econômica das atividades operacionais e não operacionais de uma empresa, permitindo visualizar, assim, se a entidade está gerando lucro ou prejuízo, em um determinado período.

6.2.1. Faturamento e Deduções de Vendas

Gráfico 33

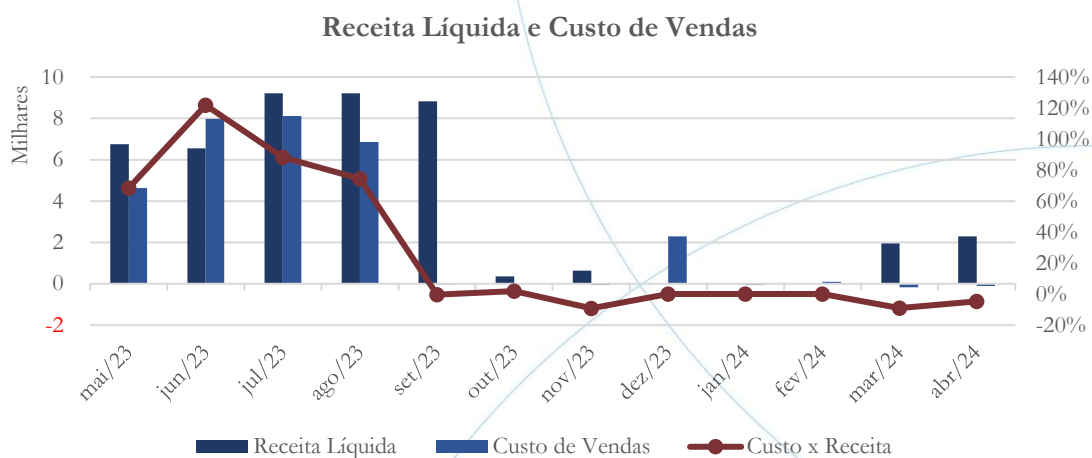


O faturamento passou de R\$ 2,3 mil em março/2024 para R\$ 2,6 mil no mês de abril/2024.

6.2.2. Receita Líquida e Custo de Vendas

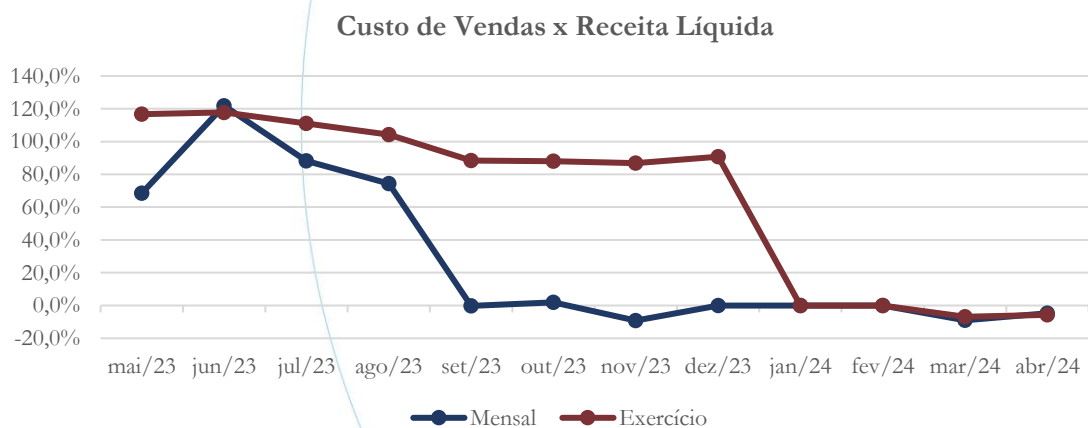


Gráfico 34



A receita líquida apresentada no mês de abril/2024 foi de R\$ 2,3 mil. No mesmo período houve reversão no valor de R\$ 107 na conta custo de vendas.

Gráfico 35

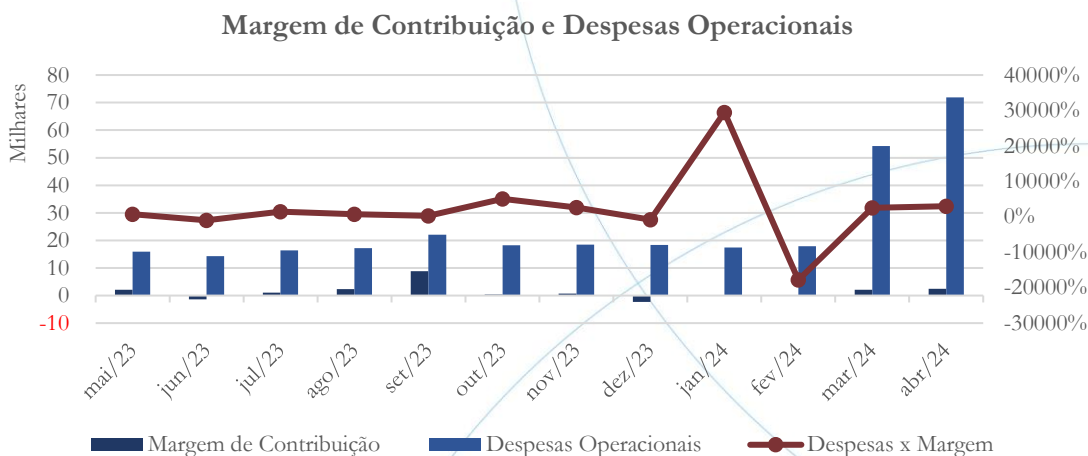


Devido a reversão no custo de vendas, a análise ficou comprometida.

6.2.3. Margem de Contribuição e Despesas Operacionais



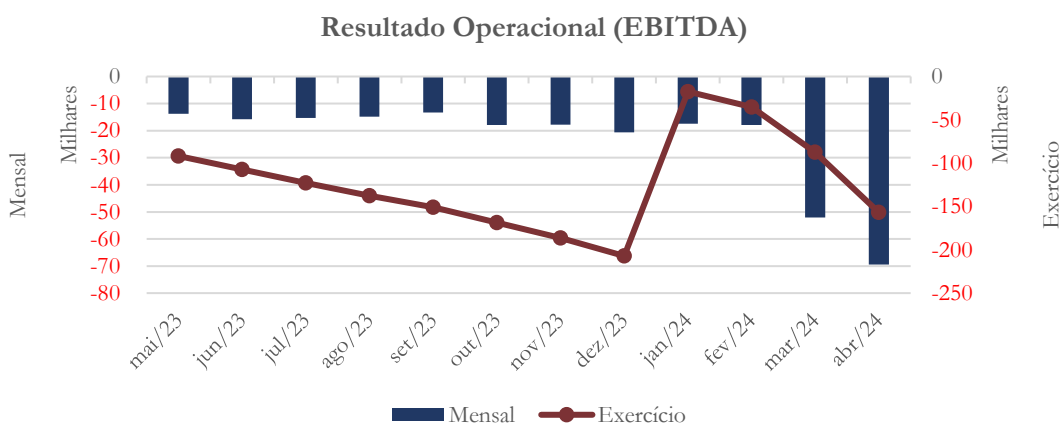
Gráfico 36



A margem de contribuição positiva foi de R\$ 2,4 mil, enquanto as despesas operacionais foram no valor de R\$ 71,8 mil no mês de abril/2024.

6.2.4. Resultado Operacional

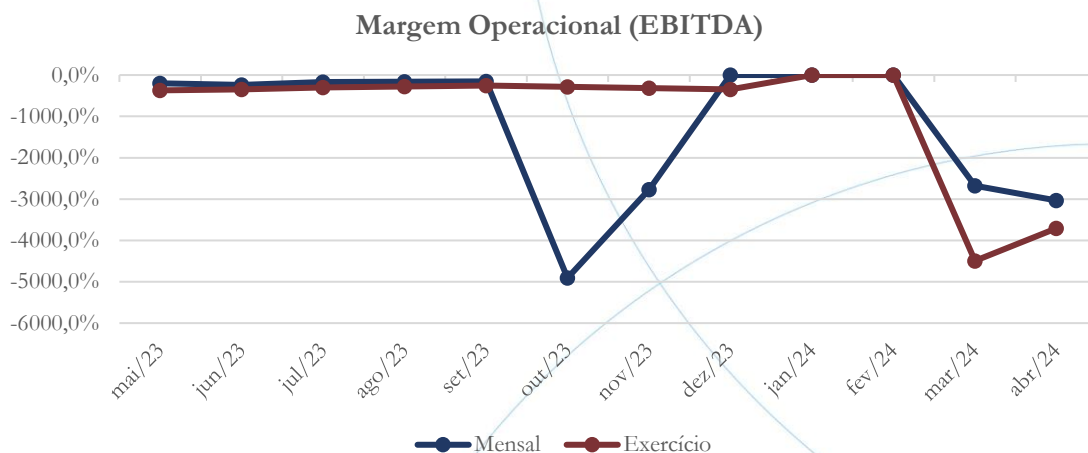
Gráfico 37



No mês de abril/2024, o prejuízo operacional foi de R\$ 69,4 mil.



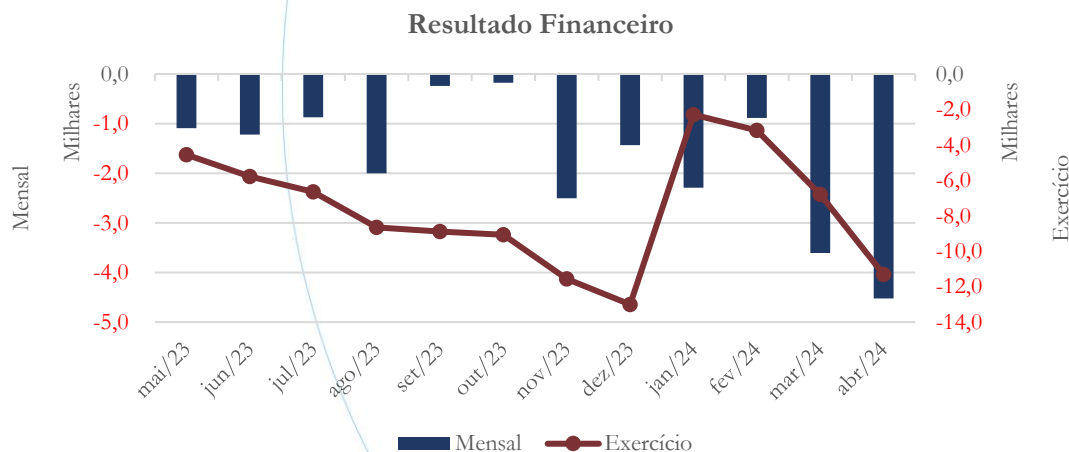
Gráfico 38



O resultado operacional mantém-se negativo, conforme o gráfico acima.

6.2.5. Resultado Financeiro

Gráfico 39

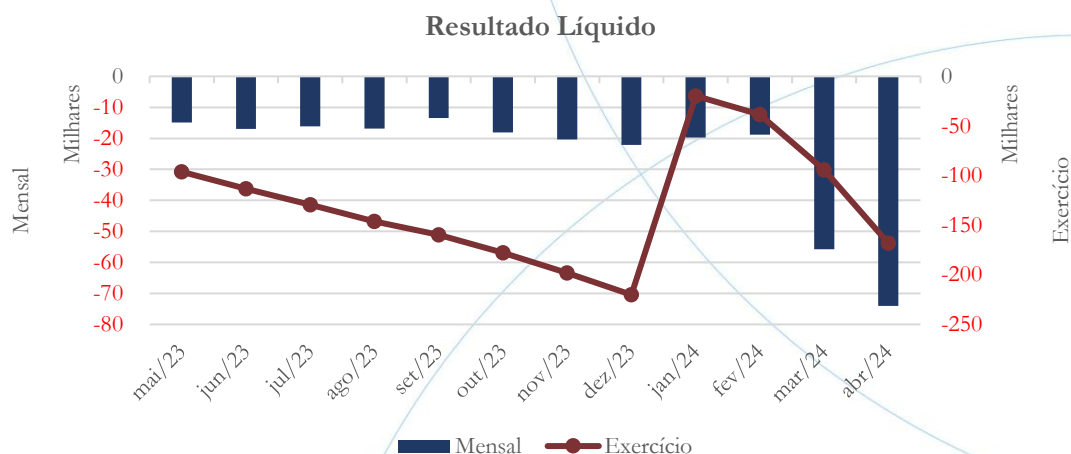


As despesas financeiras líquidas apuradas no mês de abril/2024 foram de R\$ 4,5 mil.



6.2.6. Resultado Líquido

Gráfico 40



Como resultado, no mês de abril/2024 o prejuízo líquido foi de R\$ 73,9 mil.

6.3. Índices e Indicadores

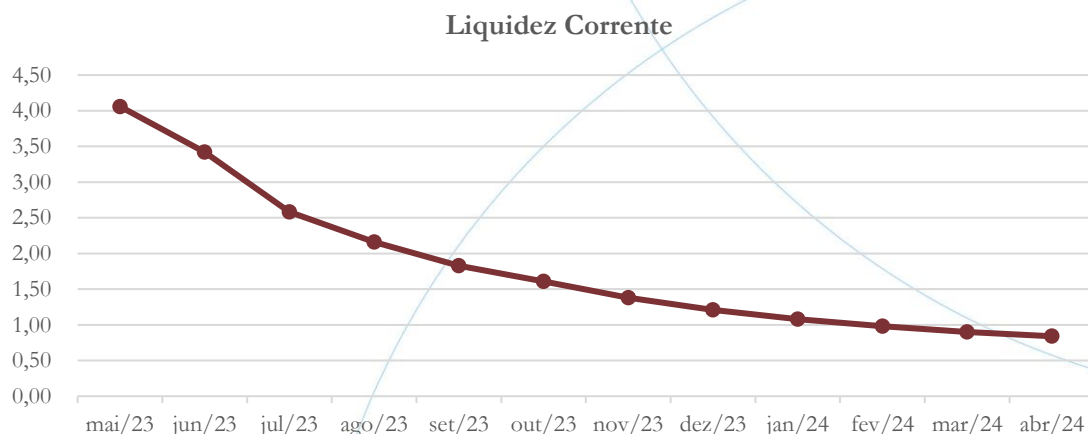
Os índices e indicadores são resultados obtidos através da análise contábil da empresa, os quais fornecem informações relevantes a respeito das operações realizadas, possibilitando uma melhor avaliação, via fórmulas matemáticas, na averiguação das demonstrações financeiras.

6.3.1. Liquidez Corrente



A liquidez corrente⁹ – obtida através da razão entre o ativo circulante e o passivo circulante – tem como objetivo demonstrar se a empresa está cumprindo com as obrigações imediatas, ou seja, aquelas de curto prazo.

Gráfico 41



Em abril/2024, a Pro Tempore possuía R\$ 0,84 de ativos correntes para cada R\$ 1,00 de passivos registrados a curto prazo.

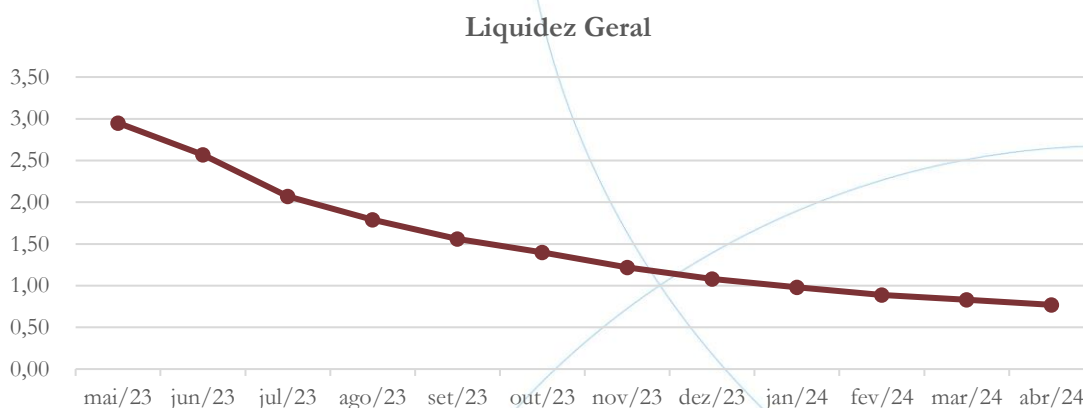
6.3.2. Liquidez Geral

Objetiva comparar a capacidade da empresa a curto e a longo prazos¹⁰. Neste sentido, quando o resultado deste índice for menor que 1, em tese, a empresa estaria com problemas financeiros e, conseqüentemente, apresentaria dificuldades em cumprir suas obrigações.

⁹ Quanto maior for o índice encontrado, melhor é a situação de liquidez da empresa.

¹⁰ Calcula-se a liquidez geral através da soma do ativo circulante e realizável a longo prazo dividido pela soma do passivo circulante e não circulante.

Gráfico 42

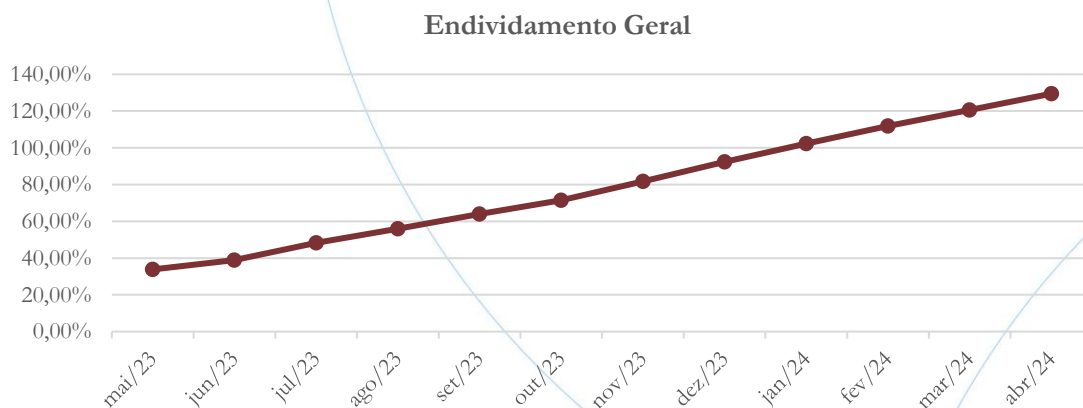


Considerando os direitos e obrigações, tanto a curto como a longo prazo, a Pro Tempore possuía R\$ 0,77 de ativos de curto e longo prazos, para cada R\$ 1,00 de passivos circulantes e não circulantes mês em análise em abril/2024.

6.3.3. Endividamento

O objetivo deste índice é verificar o percentual de capital de terceiros que a empresa utiliza num período sob análise. Neste sentido, quanto mais elevado for o índice, maior o grau de endividamento no andamento de suas atividades.

Gráfico 43

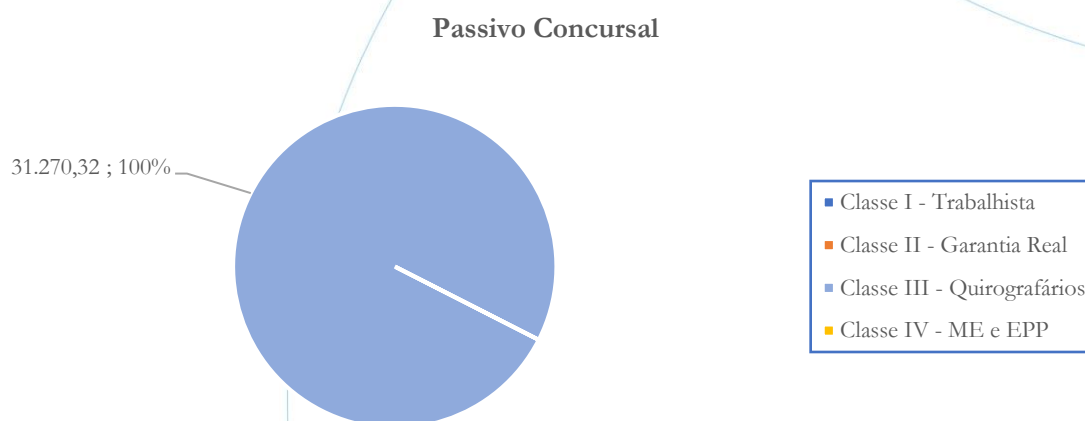


Conforme o gráfico acima, a Pro Tempore apresenta forte dependência de capital de terceiros.

6.4. Passivo Concursal

Conforme Quadro Geral de Credores (QGC), o passivo sujeito aos efeitos da recuperação da Pro Tempore possui a seguinte composição:

Gráfico 44



A Pro Tempore apresenta passivo concursal no valor de R\$ 31,3 mil, que é composto como segue:

Classes de Credores	Valor do Crédito	Reserva de Crédito	Total da Classe	Participação
Classe I - Trabalhista	0,00	0,00	0,00	0,00%
Classe II - Garantia Real	0,00	0,00	0,00	0,00%
Classe III - Quirografários	31.270,22	0,00	31.270,22	100,00%
Classe IV - ME e EPP	0,00	0,00	0,00	0,00%
Total	31.270,22	0,00	31.270,22	100%



Com apenas um credor, o passivo concursal da recuperanda está centrado na classe III, conforme demonstrado acima.

6.5. Análise e considerações finais

No exercício de 2024, a Pro Tempore apresentou receitas líquidas no valor de R\$ 4,2 mil e reversão de custo de vendas no valor de R\$ 240, resultando em lucro bruto no valor de R\$ 4,4 mil. A recuperanda ainda apresentou despesas operacionais no valor de R\$ 161,4 mil gerando assim prejuízo operacional de R\$ 156,9 mil. A esse resultado se agregam as despesas financeiras no valor total de R\$ 11,3 mil, proporcionado prejuízo líquido no valor de R\$ 168,2 mil.

No mais, continuaremos acompanhando!

7. Acompanhamento processual

Recuperação Judicial

Processo n. 1005974-55.2021.8.26.0037



ADMINISTRAÇÃO
JUDICIAL

06/06/2021	• Pedido de Recuperação Judicial
18/06/2021	• Deferimento do Pedido de Recuperação Judicial
08/02/2022	• Edital do art. 52 § 1º da LRE
22/03/2022	• Plano de Recuperação Judicial
20/10/2022	• AGC Fidelidade e Pró Tempore: suspensão
20/10/2022	• AGC Provac: ausência de quórum
27/10/2022	• AGC Provac: suspensão
18/01/2023	• Decisão de dilação de prazo
20/01/2023	• AGC Pró Tempore: aprovação PRJ
20/01/2023	• AGC Fidelidade: suspensão
27/01/2023	• AGC Provac: suspensão
28/03/2023	• Provac: modificativo ao PRJ
28/03/2023	• AGC Provac: aprovação PRJ
24/04/2023	• Provac e Pró Tempore: concessão da Recuperação Judicial

Para verificação do andamento processual acesse o site: www.r4cempresarial.com.br

8. Anexos

Grupo Provac
Balço patrimonial
Exercícios findos em 30 de abril de 2024

	2024	2023		2024	2023
Ativo			Passivo		
Circulante			Circulante		
Caixa e equivalentes de caixa	6.290.207	7.821.149	Fornecedores	22.062.574	15.113.803
Aplicação financeira	4.845.533	2.983.354	Empréstimos e financiamentos	4.581.084	1.913.431
Clientes	47.111.971	45.075.317	Impostos parcelados CP	2.872.654	2.691.084
Tributos a recuperar	14.654.983	16.214.535	Obrigações sociais e fiscais	10.918.101	14.560.671
Impostos - Transação PGFN	26.206.372	26.206.372	Provisões Trabalhistas	16.210.157	12.790.950
Adiantamentos	12.283.976	4.091.507	Obrigações Tributárias	7.980.668	4.374.756
Estoque	44.708	43.480	Outros débitos	1.872.087	1.654.971
Mútuos	1.425.517	1.523.987	Credores - Recup. Judicial CP	4.189.399	5.378.332
Outros créditos	42.635.956	41.528.323		70.686.724	58.477.998
Consórcios	139.169	355.016			
	155.638.392	145.843.040	Não circulante		
Não circulante			Empréstimos e financiamentos LP	60.681	60.681
Investimento LP	300.000	300.000	Impostos parcelados LP	20.945.153	21.176.693
Imobilizado	8.048.533	8.316.775	Credores - Recuperação Judicial LP	32.101.522	32.101.522
Intangível	37.099.480	37.107.419		53.107.356	53.338.896
Outros créditos LP	57.402.953	57.402.953	Patrimônio Líquido		
Diferido	5.276.878	5.276.878	Capital Social	19.532.688	19.532.688
	108.127.844	108.404.025	Reservas de Capital	59.664.989	59.664.989
			Reservas de Lucros	60.774.479	63.232.494
				139.972.156	142.430.171
Total do ativo	263.766.236	254.247.065	Total do passivo	263.766.236	254.247.065

RICARDO MERLOS
Administrador
CPF 175.406.088-97

PAULO FERNANDO GARCIA JUNIOR
Contador
CPF 305.655.388-10

CÉLIA MERLOS
Sócio
CPF 020.426.518-50

FIDELIDADE PARTICIPAÇÕES
Diretor Presidente: VALTER MERLOS
CPF 373.913.218-34

Grupo Provac
 Demonstração do resultado
 Exercícios findos em 30 de abril de 2024

	01.2024	02.2024	03.2024	04.2024	Movimentação do mês
Receitas de produtos e serviços	23.751.892	43.689.201	65.742.913	86.034.694	219.218.699
(-) Deduções das receitas	(3.296.067)	(6.126.952)	(9.344.274)	(12.256.251)	(31.023.544)
(=) Receita Operacional Líquida	20.455.825	37.562.249	56.398.639	73.778.442	188.195.154
(-) Custo produtos serviços vendidos	(17.119.379)	(34.152.690)	(51.874.949)	(70.138.393)	(173.285.412)
(=) Lucro bruto	3.336.445	3.409.559	4.523.689	3.640.049	14.909.743
(-) Despesas gerais e administrativas	(1.768.655)	(3.608.904)	(5.463.924)	(7.355.883)	(18.197.366)
Outras Receitas Operacionais	2.992.391	3.000.721	3.002.421	3.204.818	12.200.350
(-) Outras Despesas Operacionais					
(=) Lucro Operacional	4.560.182	2.801.376	2.062.187	(511.017)	8.912.727
					0
Outras Receitas (despesas) não operacionais		(1.598)	(1.598)	(1,598)	(4.794)
(-) Outras despesas não operacionais	(125)	(125)	(125)	(125)	(498)
Receitas Financeiras	66.681	117.230	156.212	206.614	546.737
(-) Despesas Financeiras	(431.257)	(762.015)	(1.176.115)	(2.287.943)	(4.657.330)
	(364.577)	(644.785)	(1.019.903)	(2.081.329)	(4.110.593)
(=) Lucro (Prej.) Antes IRPJ e CSLL	4.195.481	2.154.868	1.040.561	(2.594.068)	4.796.842
IRPJ/CSLL Diferidos					
(-) Depreciação	(123.091)	(246.555)	(370.159)	(494.029)	(1.233.835)
(-) Despesas não dedutíveis	(19.622)	(47.414)	(122.869)	(159.085)	(348.991)
Lucro líquido do exercício	4.052.767	1.860.899	547.532	(3.247.182)	3.214.016

RICARDO MERLOS
 Administrador
 CPF 175.406.088-97

PAULO FERNANDO GARCIA PAULO FERNANDO GARCIA JUNIOR
 Contador Contador
 CPF 305.655.388-10 CPF 305.655.388-10

CÉLIA MERLOS
 Sócio
 CPF 020.426.518-50

FIDELIDADE PARTICIPAÇÃO: FIDELIDADE PARTICIPAÇÕES
 Diretor Presidente: VALTEF Diretor Presidente: VALTER MERLOS
 CPF 373.913.218-34 CPF 373.913.218-34

Pro Tempore
 Balanço patrimonial
 Exercícios findos em 31 de dezembro

	2024	2023		2024	2023
Ativo			Passivo		
Circulante			Circulante		
Aplicação financeira	1.073	428	Fornecedores	17.588	21.312
Clientes	39.704	39.304	Empréstimos e financiamentos	2.426	54
Tributos a recuperar	148.210	147.768	Obrigações sociais e fiscais	10.366	16.170
Adiantamentos	10.043	13.674	Provisões Trabalhistas	8.801	8.826
	199.030	201.174	Obrigações Tributárias	6.399	6.132
			Outros débitos	192.706	113.943
				238.286	166.437
			Não circulante		
			Credores - Recuperação Judicial LP	19.414	19.414
				19.414	19.414
			Patrimônio Líquido		
			Capital Social	150.000	150.000
			Investimento	116.000	116.000
			Reservas de Lucros	(324.670)	(250.677)
				(58.670)	15.323
Total do ativo	199.030	201.174	Total do passivo	199.030	201.174

 JOAO BENEDICTO PINTO
 Sócio administrador
 CPF 742.619.328-49

 PAULO FERNANDO GARCIA JUNIOR
 Contador
 CPF 305.655.388-10

Pro Tempore
Demonstração do resultado
Exercícios findos em 30 de abril

	<u>01.2024</u>	<u>02.2024</u>	<u>03.2024</u>	<u>04.2024</u>	<u>Movimentação do mês</u>
Receitas de produtos e serviços			2.270	2.670	4.940
(-) Deduções das receitas			(323)	(380)	(704)
			1.947		1946,52
(=) Receita Operacional Líquida				2.290	2.290
(-) Custo produtos serviços vendidos	59	(41)	174	107	300
(=) Lucro bruto	59	(41)	2.121	2.397	4.536
(-) Despesas gerais e administrativas	(17.482)	(35.333)	(54.221)	(71.866)	(178.901)
(=) Lucro Operacional	(17.422)	(35.374)	(52.100)	(69.469)	(174.366)
					0
Receitas Financeiras (Nota 16)					
(-) Despesas Financeiras (Nota 16)	(2.294)	(3.180)	(3.609)	(4.524)	(13.606)
Lucro líquido do exercício	(19.716)	(38.554)	(55.709)	(73.993)	(187.972)

JOAO BENEDICTO PINTO
Sócio administrador
CPF 742.619.328-49

PAULO FERNANDO GARCIA JUNIOR
Contador
CPF 305.655.388-10