

ADMINISTRAÇÃO
JUDICIAL**EXCELENTÍSSIMO SENHOR DOUTOR JUIZ DE DIREITO DA E. 2ª VARA
CÍVEL DA COMARCA DE ARARAQUARA – ESTADO DE SÃO PAULO****Processo n. 0000763-21.2022.8.26.0037****Incidente de Exibição de Documento ou Coisa Cível**

R4C – ADMINISTRAÇÃO JUDICIAL, regularmente nomeada Administradora Judicial nos autos do pedido de **RECUPERAÇÃO JUDICIAL** do grupo formado pelas empresas **PROVAC TERCEIRIZACAO DE MAO DE OBRA LTDA., PROTEMPORE MULTISSERVICOS LTDA e FIDELIDADE RIB. PRETOPARTICIPACOES S/A**, vem, respeitosamente, à presença de Vossa Excelência, em conformidade com o artigo 22, inciso II, alínea “c” da Lei nº 11.101/05, requer a juntada do Relatório Mensal de Atividades (RMA), atinente ao mês Maio de 2024, assim como demais documentos contábeis relativos ao mesmo período.

Campinas, 01 de julho de 2024.

R4C ADMINISTRAÇÃO JUDICIAL LTDAMaurício Dellova de Campos
OAB/SP nº 183.917Arthur F. Cesarini
OAB/SP nº 345.711



ADMINISTRAÇÃO
JUDICIAL

Relatório Mensal de Atividades

GRUPO PROVAC

*Provac Terceirização de Mão de Obra
Pro Tempore Multisserviços*

Maio/2024



Sumário

1. INTRODUÇÃO	5
2. DO CENÁRIO ECONÔMICO E DA SITUAÇÃO DA EMPRESA.....	6
2.1. ASPECTOS CONJUNTURAIS E CONTEXTO SETORIAL.....	6
3. VISÃO GERAL DAS RECUPERANDAS	9
3.1. PROVAC TERCEIRIZAÇÃO DE MÃO DE OBRA LTDA.....	9
3.2. PRO TEMPORE MULTISSERVIÇOS LTDA.....	12
4. DA ESTRUTURA ORGANIZACIONAL.....	14
4.1. PROVAC TERCEIRIZAÇÃO DE MÃO DE OBRA LTDA.....	14
4.2. PRO TEMPORE MULTISSERVIÇOS LTDA.....	15
5. PROVAC: INFORMAÇÕES ECONÔMICAS E CONTÁBEIS.....	15
5.1. BALANÇO PATRIMONIAL	16
5.1.1. Disponível	16
5.1.2. Aplicações Financeiras.....	17
5.1.3. Contas a Receber.....	17
5.1.4. Estoques	18
5.1.5. Instrumentos Financeiros	19
5.1.6. Investimentos.....	19
5.1.7. Imobilizado	20
5.1.8. Intangível.....	21
5.1.9. Outros créditos	21
5.1.10. Partes relacionadas.....	22
5.1.11. Fornecedores.....	23
5.1.12. Fornecedores sujeitos à Recuperação Judicial.....	23
5.1.13. Empréstimos e Financiamentos.....	24
5.1.14. Passivo Trabalhista	25
5.1.15. Passivo Tributário.....	26
5.2. DEMONSTRAÇÃO DO RESULTADO DO EXERCÍCIO	27
5.2.1. Faturamento e Deduções de Vendas.....	27
5.2.2. Receita Líquida e Custo de Vendas	28
5.2.3. Margem de Contribuição e Despesas Operacionais	28



5.2.4.	<i>Resultado Operacional</i>	29
5.2.5.	<i>Outros Resultados Operacionais e Não Operacionais</i>	30
5.2.6.	<i>Resultado Financeiro</i>	30
5.2.7.	<i>Resultado Líquido</i>	31
5.3.	ÍNDICES E INDICADORES	31
5.3.1.	<i>Liquidez Corrente</i>	31
5.3.2.	<i>Liquidez Geral</i>	32
5.3.3.	<i>Endividamento</i>	33
5.4.	PASSIVO CONCURSAL	34
5.5.	ANÁLISE E CONSIDERAÇÕES FINAIS	35
6.	PRO TEMPORE: INFORMAÇÕES ECONÔMICAS E CONTÁBEIS	35
6.1.	BALANÇO PATRIMONIAL	36
6.1.1.	<i>Disponível</i>	36
6.1.2.	<i>Contas a Receber</i>	36
6.1.3.	<i>Fornecedores</i>	37
6.1.4.	<i>Fornecedores sujeitos à Recuperação Judicial</i>	38
6.1.5.	<i>Empréstimos e Financiamentos</i>	38
6.1.6.	<i>Passivo Trabalhista</i>	39
6.1.7.	<i>Passivo Tributário</i>	40
6.2.	DEMONSTRAÇÃO DO RESULTADO DO EXERCÍCIO	40
6.2.1.	<i>Faturamento e Deduções de Vendas</i>	41
6.2.2.	<i>Receita Líquida e Custo de Vendas</i>	41
6.2.3.	<i>Margem de Contribuição e Despesas Operacionais</i>	42
6.2.4.	<i>Resultado Operacional</i>	43
6.2.5.	<i>Resultado Financeiro</i>	44
6.2.6.	<i>Resultado Líquido</i>	45
6.3.	ÍNDICES E INDICADORES	45
6.3.1.	<i>Liquidez Corrente</i>	45
6.3.2.	<i>Liquidez Geral</i>	46
6.3.3.	<i>Endividamento</i>	47
6.4.	PASSIVO CONCURSAL	48
6.5.	ANÁLISE E CONSIDERAÇÕES FINAIS	49
7.	ACOMPANHAMENTO PROCESSUAL	49
8.	ANEXOS	50



Glossário

Provac	Provac Terceirização de Mão de Obra Ltda.
Pro Tempore	Pro Tempore Multisserviços Ltda.
BP	Balanco Patrimonial
DRE	Demonstração do Resultado do Exercício
DFC	Demonstração de Fluxo de Caixa
Receita Bruta ou Faturamento	Todas as receitas operacionais auferidas pela empresa em um determinado período, incluindo impostos.
Receita Líquida	Trata-se do faturamento ou receita bruta depois de deduzidos os impostos, devoluções e cancelamentos.
Custo de Vendas	São os gastos relacionados à prestação de serviços e/ou aqueles diretamente ligados a produção, como matéria-prima, materiais auxiliares e mão-de-obra.
Margem de Contribuição	Por margem de contribuição entende-se o valor que a operação da empresa gera após deduzir os impostos, devoluções e cancelamentos, e os custos de vendas, ou seja, o resultado da subtração do custo de vendas da receita líquida. Esse valor deve ser suficiente para cobrir as despesas da empresa e gerar retorno aos sócios.
EBITDA	O EBITDA (<i>Earnings before interest, taxes, depreciation and amortization</i>) – resultado antes dos juros, impostos, depreciação e amortizações – representa a geração operacional de caixa da empresa, isto é, o quanto a empresa consegue gerar de recursos apenas em suas atividades operacionais e, por isso, também é chamado de resultado operacional.
Resultado Financeiro	É a diferença entre as despesas financeiras da empresa, que podem ser provenientes de encargos incorridos sobre empréstimos, descontos de duplicatas, variação cambial, entre outras operações, e ganhos obtidos no mercado financeiro. Não é um resultado ligado diretamente à operação executada pela empresa.
Resultado Não Operacional	É a diferença entre ganhos e despesas referentes a fatos não ligados diretamente à operação da empresa, como alugueis, venda de um imóvel ou ativo imobilizado, entre outras.
Resultado Líquido	Trata-se de resultado final da empresa, depois de contabilizados todos os fatores ocorridos no exercício.

Grupo Provac

1. Introdução

O presente relatório foi elaborado com o objetivo primordial de demonstrar – nos termos da Lei nº 11.101/2005 – Lei de Recuperação de Empresas e Falência – as bases financeiras, operacionais e estratégicas em direção à desejada superação da sua crise, de forma a resguardar e maximizar sua função social, seja como entidade geradora de bens e recursos, seja como provedora de empregos e tributos, resguardando também os interesses da comunidade de credores.

Neste sentido, a presente análise sumária sintetiza, observa e relata a capacidade financeira das empresas a partir de informações disponibilizadas exclusivamente pelas recuperandas, não sendo neste momento factíveis de verificação por esta Perita. Confiamos, portanto, na qualidade, completude, rigorosidade e precisão de tais informações¹.

Cabe ressaltar ainda que o relatório leva em consideração outras variáveis de cunho não apenas micro, mas também macroeconômico.

Com base nos dados que aqui serão apresentados, verificaremos ou não a capacidade das empresas, no presente momento e contexto, de honrar suas responsabilidades,

¹ Tendo em vista a presunção de boa-fé e de correção por parte das Recuperandas – salvo prova em contrário - especialmente por tratar-se de ato que é processado em juízo, submetido, portanto, ao ministério do Poder Judiciário, eis que este relatório mensal é elaborado por esta Administradora Judicial a partir de informações fornecidas pelas Recuperandas, de modo que estas devem estar cientes de que têm exclusiva responsabilidade pela higidez, correção técnica e veracidade da documentação disponibilizada. Assim, esta auxiliar do juízo não hesitará em adotar as medidas cabíveis caso constate qualquer indício de fraude, manipulação, dissimulação ou outro qualquer expediente ilícito na concepção da documentação que serve de base à elaboração deste relatório.

tendo em vista o processo de Recuperação Judicial, em especial em face de seus credores.

O atual relatório retrata exclusivamente as informações disponibilizadas, pelas recuperandas, entre os meses de junho/2023 a maio/2024.

Importante ressaltar que a Provac está em processo de finalização de auditoria de suas demonstrações financeiras para o exercício de 2023. Referidas demonstrações financeiras serão objeto de análise por esta Administradora Judicial e, caso reflitam divergências em relação aos dados previamente apresentados, incluiremos comentários adicionais, acrescidos de esclarecimentos da recuperanda, em nossos relatórios futuros.

2. Do cenário econômico e da situação da empresa

O objetivo desse tópico é abordar as principais informações sobre a economia, as principais projeções, bem como a situação setorial específica das recuperandas, visando assim uma melhor compreensão.

2.1. Aspectos conjunturais e contexto setorial

A atividade empresarial² é organizada para a produção, circulação de bens ou de serviços e, como atividade econômica está sujeita a diversos riscos – internos e externos – que podem levar uma empresa a situação de crise econômico-financeira.

² Negrão, Ricardo. Direito empresarial: estudo unificado. 5 ed. rev. – São Paulo, 2014.

Neste sentido, além da análise econômico-financeira baseada nas demonstrações contábeis disponibilizadas pelas Recuperandas, importa trazer à evidência uma breve análise da conjuntura econômica, bem como da atual situação do setor no qual estas se inserem.

Segundo o relatório Focus do Banco Central, divulgado na data de 24/06/2024, estima-se que o PIB brasileiro crescerá 2,09% neste ano, sendo que para o próximo ano a expectativa se mantém em 2,0%.

A previsão para o câmbio³ está em R\$ 5,15/US\$ para o fim deste ano. Para o ano de 2025, os investidores estimam que o câmbio fique em R\$ 5,15/US\$ – informação também relevante, haja vista que várias empresas estão sujeitas à sua variação, afetando assim o seu resultado.

Outra informação importante para aquelas que exportam seus produtos ao resto do mundo, diz respeito à Balança Comercial. A expectativa de superávit para 2024 passou de US\$ 82,00 bilhões há uma semana, para US\$ 81,78 bilhões. Em relação ao ano de 2025, a expectativa – também de superávit – é de US\$ 76,01 bilhões.

Em relação à taxa básica de juros (Selic), o mercado financeiro estima que essa deve encerrar 2024 em 10,50%. Para o ano de 2025, o mercado espera que a taxa de juros fique em 9,50%.

³ Objetivando maior precisão nas projeções realizadas, o BC anunciou em janeiro/2021 que a projeção anual da moeda norte-americana passou a ser calculada a partir da média para a taxa no mês de dezembro e não mais no valor projetado para o último dia útil de cada ano.

De acordo com as projeções do mercado, o Índice Nacional de Preços ao Consumidor Amplo (IPCA)⁴ passou de 3,96% na semana anterior para 3,98%, enquanto para 2025, a projeção apresentou aumento, passando de 3,80% para 3,85%.

Setorialmente, verifica-se diferentes impactos – dado a especificidade de cada um dos setores.

De acordo com os dados da Pesquisa Mensal de Serviços (PMS)⁵ divulgados pelo IBGE, o volume de serviços apresentou expansão de 0,5% em abril/2024 quando comparado ao mês anterior⁶. Comparado a abril de 2023, o indicador apresentou aumento de 5,6%.

No acumulado do primeiro quadrimestre de 2024, o aumento foi de 2,3% no volume de serviços. Considerando os doze últimos meses, o volume de serviços apresentou diminuição de 1,6%.

Segundo o IBGE, a receita nominal subiu 1,1% na passagem entre março e abril, enquanto na comparação com abril de 2023, a receita de serviços registrou alta de 8,9%.

Das cinco atividades pesquisadas, três demonstraram expansão, com destaque para os transportes (1,7%) e “outros serviços” (5%), ambos registrando aumento pelo segundo mês consecutivo, além da informação e comunicação (0,4%), que registrou o maior patamar da série histórica. Em contrapartida, registraram queda: serviços

⁴ A meta de inflação é de 3%, oscilando em um intervalo entre 1,5% e 4,5%.

⁵ Os dados referentes ao mês de maio/2024 ainda não foram disponibilizados.

⁶ Na série com ajuste sazonal.

profissionais, administrativos e complementares (-1,1%) e prestados às famílias (-1,8%), ambos após apresentarem aumento no mês anterior.

Segundo Rodrigo Lobo, gerente da Pesquisa Mensal de Serviços do IBGE:

A manutenção do setor de serviços, em patamares elevados, esse comportamento é de resiliência, de persistência, galgado e sustentado por setores com maior dinamismo.

Das vinte e sete unidades da Federação, vinte registraram avanço em abril, sendo os de maiores destaques: São Paulo (0,6%), Minas Gerais (3,2%), Bahia (5,7%) e Distrito Federal (5,4%).

A expectativa do mercado é de melhora na demanda, apesar do aumento da pressão dos custos de insumos e do impacto das enchentes no Rio Grande do Sul.

3. Visão geral das recuperandas

O polo ativo do processo de Recuperação Judicial é composto por duas empresas, a Provac Terceirização de Mão de Obra Ltda. e a Pro Tempore Multisserviços Ltda., as quais serão detalhadas a seguir.

As duas empresas estão localizadas na cidade de Araraquara, a aproximadamente 280 km da capital do Estado de São Paulo.

3.1. Provac Terceirização de Mão de Obra Ltda.



Informações	Provac
Tipo de Estabelecimento	Matriz
Razão Social	Provac Terceirização de Mão de Obra Ltda.
Nome Fantasia	Provac Terceirização de Mão de Obra Ltda.
Data de Abertura	20/11/1978
CNPJ	50.400.407/0001-84
Inscrição Estadual	181.311.759.113
Endereço	Rua Carlos Gomes, 1107
Complemento	N/A
Bairro	Centro
Cidade	Araraquara
Estado	SP
CEP	14801-340
Natureza Jurídica	206-2 - Sociedade Empresária Limitada
CNAE Principal	78.30-2-00 - Fornecimento e gestão de recursos humanos para terceiros
CNAE Secundários	01.61-0-01 - Serviço de pulverização e controle de pragas agrícolas 01.61-0-03 - Serviço de preparação de terreno, cultivo e colheita 01.62-8-03 - Serviço de manejo de animais 33.14-7-07 - Manutenção e reparação de máquinas e aparelhos de refrigeração e ventilação para uso industrial e comercial 33.15-5-00 - Manutenção e reparação de veículos ferroviários 33.17-1-01 - Manutenção e reparação de embarcações e estruturas flutuantes 37.01-1-00 - Gestão de redes de esgoto 38.11-4-00 - Coleta de resíduos não-perigosos 38.12-2-00 - Coleta de resíduos perigosos 38.21-1-00 - Tratamento e disposição de resíduos não-perigosos 42.13-8-00 - Obras de urbanização - ruas, praças e calçadas 42.22-7-01 - Construção de redes de abastecimento de água, coleta de esgoto e construções correlatas, exceto obras de irrigação 42.92-8-01 - Montagem de estruturas metálicas 43.13-4-00 - Obras de terraplenagem 43.21-5-00 - Instalação e manutenção elétrica 43.29-1-04 - Montagem e instalação de sistemas e equipamentos de iluminação e sinalização em vias públicas, portos e aeroportos 43.99-1-03 - Obras de alvenaria 45.20-0-05 - Serviços de lavagem, lubrificação e polimento de veículos automotores 46.37-1-99 - Comércio atacadista especializado em outros produtos alimentícios não especificados anteriormente 47.42-3-00 - Comércio varejista de material elétrico



47.44-0-03 - Comércio varejista de materiais hidráulicos
 47.44-0-99 - Comércio varejista de materiais de construção em geral
 47.51-2-01 - Comércio varejista especializado de equipamentos e suprimentos de informática
 47.59-8-99 - Comércio varejista de outros artigos de uso pessoal e doméstico não especificados anteriormente
 49.23-0-02 - Serviço de transporte de passageiros - locação de automóveis com motorista
 49.29-9-01 - Transporte rodoviário coletivo de passageiros, sob regime de fretamento, municipal
 49.29-9-02 - Transporte rodoviário coletivo de passageiros, sob regime de fretamento, intermunicipal, interestadual e internacional
 49.29-9-99 - Outros transportes rodoviários de passageiros não especificados anteriormente
 49.30-2-01 - Transporte rodoviário de carga, exceto produtos perigosos e mudanças, municipal.
 49.30-2-02 - Transporte rodoviário de carga, exceto produtos perigosos e mudanças, intermunicipal, interestadual e internacional
 52.11-7-02 - Guarda-móveis
 52.11-7-99 - Depósitos de mercadorias para terceiros, exceto armazéns gerais e guarda-móveis
 52.12-5-00 - Carga e descarga
 52.21-4-00 - Concessionárias de rodovias, pontes, túneis e serviços relacionados
 52.23-1-00 - Estacionamento de veículos
 52.29-0-99 - Outras atividades auxiliares dos transportes terrestres não especificadas anteriormente
 52.31-1-02 - Atividades do Operador Portuário
 52.40-1-99 - Atividades auxiliares dos transportes aéreos, exceto operação dos aeroportos e campos de aterrissagem
 56.20-1-01 - Fornecimento de alimentos preparados preponderantemente para empresas
 71.12-0-00 - Serviços de engenharia

71.20-1-00 - Testes e análises técnicas
 73.19-0-03 - Marketing direto
 75.00-1-00 - Atividades veterinárias
 77.11-0-00 - Locação de automóveis sem condutor
 78.20-5-00 - Locação de mão-de-obra temporária
 80.20-0-01 - Atividades de monitoramento de sistemas de segurança eletrônico
 81.11-7-00 - Serviços combinados para apoio a edifícios, exceto condomínios prediais
 81.21-4-00 - Limpeza em prédios e em domicílios
 81.22-2-00 - Imunização e controle de pragas urbanas
 81.29-0-00 - Atividades de limpeza não especificadas anteriormente
 81.30-3-00 - Atividades paisagísticas
 82.11-3-00 - Serviços combinados de escritório e apoio administrativo
 82.19-9-01 - Fotocópias
 82.19-9-99 - Preparação de documentos e serviços especializados de apoio administrativo não especificados anteriormente
 82.30-0-01 - Serviços de organização de feiras, congressos, exposições e festas
 82.99-7-01 - Medição de consumo de energia elétrica, gás e água
 82.99-7-99 - Outras atividades de serviços prestados principalmente às empresas não especificadas anteriormente
 86.30-5-01 - Atividade médica ambulatorial com recursos para realização de procedimentos cirúrgicos
 86.30-5-04 - Atividade odontológica
 86.30-5-99 - Atividades de atenção ambulatorial não especificadas anteriormente



	86.50-0-07 - Atividades de terapia de nutrição enteral e parenteral 87.20-4-99 - Atividades de assistência psicossocial e à saúde a portadores de distúrbios psíquicos, deficiência mental e dependência química e grupos similares não especificadas anteriormente 90.01-9-99 - Artes cênicas, espetáculos e atividades complementares não especificadas anteriormente 91.02-3-01 - Atividades de museus e de exploração de lugares e prédios históricos e atrações similares 91.02-3-02 - Restauração e conservação de lugares e prédios históricos 95.29-1-02 - Chaveiros 95.29-1-99 - Reparação e manutenção de outros objetos e equipamentos pessoais e domésticos não especificados anteriormente 96.01-7-01 - Lavanderias 96.03-3-01 - Gestão e manutenção de cemitérios
Capital Social (R\$)	19.532.688,00

A tabela abaixo apresenta a composição societária:

Provac Terceirização de Mão de Obra Ltda.		
Nome do Sócio	Quotas	Participação
Célia Freitas Merlos CPF: 020.426.518-50	3.582.187	18,34%
Fidelidade Rib. Preto Participações S/A CNPJ: 23.972.257/0001-00	15.950.501	81,66%
Total	19.532.688	100,00%

Sendo que seus administradores e representantes são:

Provac - Administradores e Representantes		
Nome	Qualificação	Assina Pela Empresa
Célia Freitas Merlos CPF: 020.426.518-50	Sócia Administradora	Isoladamente ou em conjunto
Ricardo Merlos CPF: 175.406.088-97	Administrador	Isoladamente ou em conjunto
Valter Merlos CPF: 373.913.218-34	Representante	-

3.2. Pro Tempore Multisserviços Ltda.

Informações	Pro Tempore
Tipo de Estabelecimento	Matriz
Razão Social	Pro Tempore Multisserviços Ltda.
Nome Fantasia	N/D
Data de Abertura	10/12/1998
CNPJ	02.890.902/0001-76
Inscrição Estadual	181.225.365.116



Endereço	Rua Carlos Gomes, 999
Complemento	Sala 1
Bairro	Centro
Cidade	Araraquara
Estado	SP
CEP	14800-362
Natureza Jurídica	206-2 - Sociedade Empresária Limitada
CNAE Principal	78.10-8-00 - Seleção e agenciamento de mão-de-obra
CNAE Secundários	<p>01.61-0-01 - Serviço de pulverização e controle de pragas agrícolas</p> <p>01.61-0-03 - Serviço de preparação de terreno, cultivo e colheita</p> <p>01.62-8-03 - Serviço de manejo de animais</p> <p>37.01-1-00 - Gestão de redes de esgoto</p> <p>37.02-9-00 - Atividades relacionadas a esgoto, exceto a gestão de redes</p> <p>38.11-4-00 - Coleta de resíduos não-perigosos</p> <p>38.21-1-00 - Tratamento e disposição de resíduos não-perigosos</p> <p>42.13-8-00 - Obras de urbanização - ruas, praças e calçadas</p> <p>42.22-7-01 - Construção de redes de abastecimento de água, coleta de esgoto e construções correlatas, exceto obras de irrigação</p> <p>43.21-5-00 - Instalação e manutenção elétrica</p> <p>43.22-3-01 - Instalações hidráulicas, sanitárias e de gás</p> <p>43.29-1-04 - Montagem e instalação de sistemas e equipamentos de iluminação e sinalização em vias públicas, portos e aeroportos</p> <p>43.30-4-04 - Serviços de pintura de edifícios em geral</p> <p>43.99-1-03 - Obras de alvenaria</p> <p>49.30-2-02 - Transporte rodoviário de carga, exceto produtos perigosos e mudanças, intermunicipal, interestadual e internacional</p> <p>52.12-5-00 - Carga e descarga</p> <p>62.09-1-00 - Suporte técnico, manutenção e outros serviços em tecnologia da informação (Dispensada *)</p> <p>77.11-0-00 - Locação de automóveis sem condutor</p> <p>78.20-5-00 - Locação de mão-de-obra temporária</p> <p>78.30-2-00 - Fornecimento e gestão de recursos humanos para terceiros</p>
	<p>81.11-7-00 - Serviços combinados para apoio a edifícios, exceto condomínios prediais</p> <p>81.22-2-00 - Imunização e controle de pragas urbanas</p> <p>81.29-0-00 - Atividades de limpeza não especificadas anteriormente</p> <p>81.30-3-00 - Atividades paisagísticas</p> <p>82.11-3-00 - Serviços combinados de escritório e apoio administrativo (Dispensada *)</p> <p>82.19-9-01 - Fotocópias (Dispensada *)</p> <p>82.19-9-99 - Preparação de documentos e serviços especializados de apoio administrativo não especificados anteriormente (Dispensada *)</p> <p>82.30-0-01 - Serviços de organização de feiras, congressos, exposições e festas (Dispensada *)</p> <p>82.99-7-01 - Medição de consumo de energia elétrica, gás e água</p> <p>82.99-7-99 - Outras atividades de serviços prestados principalmente às empresas não especificadas anteriormente</p> <p>90.02-7-02 - Restauração de obras-de-arte (Dispensada *)</p> <p>91.02-3-02 - Restauração e conservação de lugares e prédios históricos (Dispensada *)</p> <p>96.03-3-01 - Gestão e manutenção de cemitérios</p>
Capital Social (R\$)	363.000,00

Sua composição societária segue conforme a tabela abaixo:



Pro Tempore Multisserviços Ltda.		
Nome dos Sócios	Cotas	Participação
João Benedicto Pinto CPF: 742.619.328-49	145.200,00	40,00%
Patrícia Adriana Sponton Henriques CPF: 260.366.038-19	217.800,00	60,00%
Total:	363.000,00	100,00%

Pro Tempore - Administradores e Representantes		
Nome	Qualificação	Assina Pela Empresa
João Benedicto Pinto CPF: 742.619.328-49	Sócio Administrador	Isoladamente ou em conjunto
Patrícia Adriana Sponton Henriques CPF: 260.366.038-19	Sócia Administradora	Isoladamente ou em conjunto

4. Da estrutura organizacional

Nesse tópico serão apresentados os quadros de colaboradores de cada uma das recuperandas.

4.1. Provac Terceirização de Mão de Obra Ltda.

Provac			
Período	Administração	Contratos	Total
Junho-23	84	3.924	4.008
Julho-23	81	3.913	3.994
Agosto-23	83	4.101	4.184
Setembro-23	84	4.027	4.111
Outubro-23	83	3.752	3.835
Novembro-23	87	3.553	3.640
Dezembro-23	88	3.591	3.679
Janeiro-24	93	3.524	3.617
Fevereiro-24	93	3.502	3.595
Março-24	97	3.533	3.630
Abril-24	98	3.512	3.610
Maió-24	94	3.461	3.555



Neste último mês houve diminuição de cinquenta e cinco colaboradores na Provac, finalizando o mês com três mil, quinhentos e cinquenta e cinco colaboradores.

4.2. *Pro Tempore Multisserviços Ltda.*

Pro Tempore			
Período	Administração	Contratos	Total
Junho-23	2	1	3
Julho-23	2	1	3
Agosto-23	2	1	3
Setembro-23	1	0	1
Outubro-23	1	0	1
Novembro-23	1	0	1
Dezembro-23	1	0	1
Janeiro-24	1	0	1
Fevereiro-24	1	0	1
Março-24	1	0	1
Abril-24	1	0	1
Maió-24	1	0	1

A Pro Tempore não apresentou alteração em seu quadro de colaboradores.

5. Provac: informações econômicas e contábeis

De acordo o Pronunciamento 26 (R1) do Comitê de Pronunciamentos Contábeis (CPC):

[...] as demonstrações contábeis são uma representação monetária estruturada da posição patrimonial e financeira em determinada data e das transações realizadas por uma entidade no período findo nessa data. O objetivo das demonstrações contábeis de uso geral é fornecer informações sobre a posição patrimonial e financeira, o resultado e o fluxo financeiro de uma entidade, que são úteis para uma ampla variedade de usuários na tomada de decisões. As

demonstrações contábeis também mostram os resultados do gerenciamento, pela Administração, dos recursos que lhe são confiados.

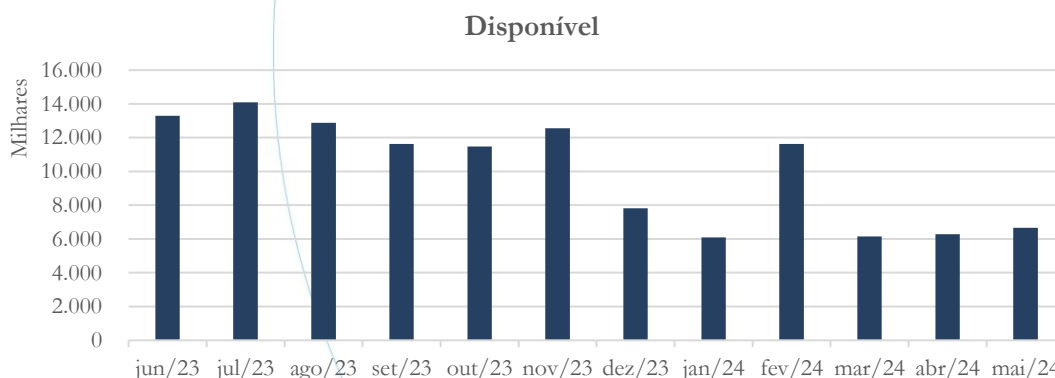
Nesse tópico serão analisados os documentos contábeis da Provac Serviços Terceirização de Mão de Obra Ltda. referentes aos últimos doze meses.

5.1. Balanço Patrimonial

O Balanço Patrimonial, como demonstração contábil, tem por objetivo evidenciar de forma qualitativa e quantitativa – em uma determinada data – a posição patrimonial e financeira da empresa.

5.1.1. Disponível

Gráfico 1

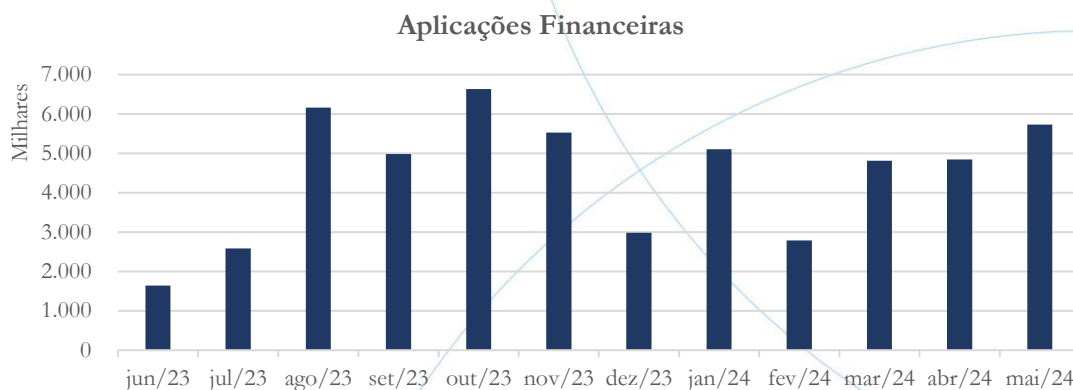


O saldo das disponibilidades passou de R\$ 6,3 milhões em abril/2024 para R\$ 6,6 milhões em maio/2024, o que corresponde a um aumento de 5,8% no período.



5.1.2. Aplicações Financeiras

Gráfico 2



As aplicações financeiras apresentaram saldo de R\$ 5,7 milhões em maio/2024, superior ao saldo médio no valor de R\$ 4,8 milhões apurado no período de março/2024 e abril/2024.

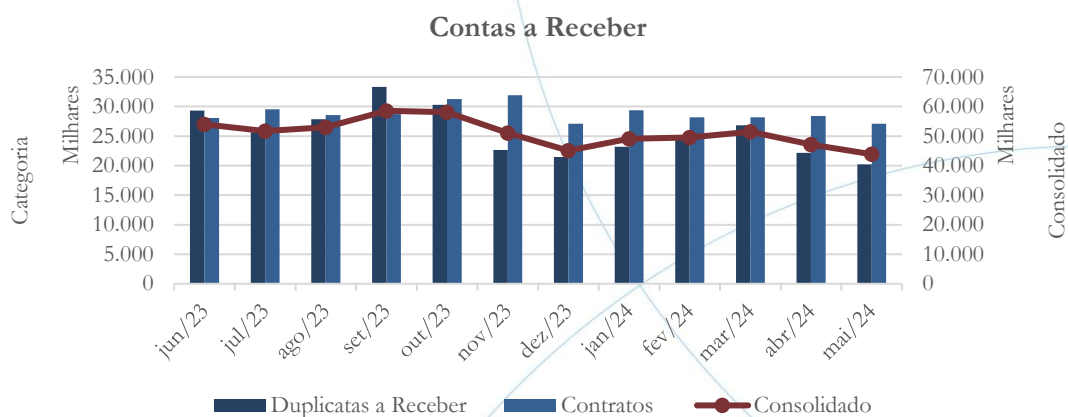
A tabela abaixo apresenta o resumo da conta no período de junho/2023 a maio/2024:

(em R\$)

Período	Saldo	Variação Mensal	Variação Período
Junho, 2023	1.641.987,52	314.319,25	(5.241.952,95)
Julho, 2023	2.586.292,43	944.304,91	(4.297.648,04)
Agosto, 2023	6.157.028,74	3.570.736,31	(726.911,73)
Setembro, 2023	4.978.537,93	(1.178.490,81)	(1.905.402,54)
Outubro, 2023	6.629.936,55	1.651.398,62	(254.003,92)
Novembro, 2023	5.528.095,73	(1.101.840,82)	(1.355.844,74)
Dezembro, 2023	2.983.354,33	(2.544.741,40)	(3.900.586,14)
Janeiro, 2024	5.101.681,47	2.118.327,14	(1.782.259,00)
Fevereiro, 2024	2.789.830,98	(2.311.850,49)	(4.094.109,49)
Março, 2024	4.809.001,61	2.019.170,63	(2.074.938,86)
Abril, 2024	4.845.533,08	36.531,47	(2.038.407,39)
Maió, 2024	5.726.148,78	880.615,70	(1.157.791,69)

5.1.3. Contas a Receber

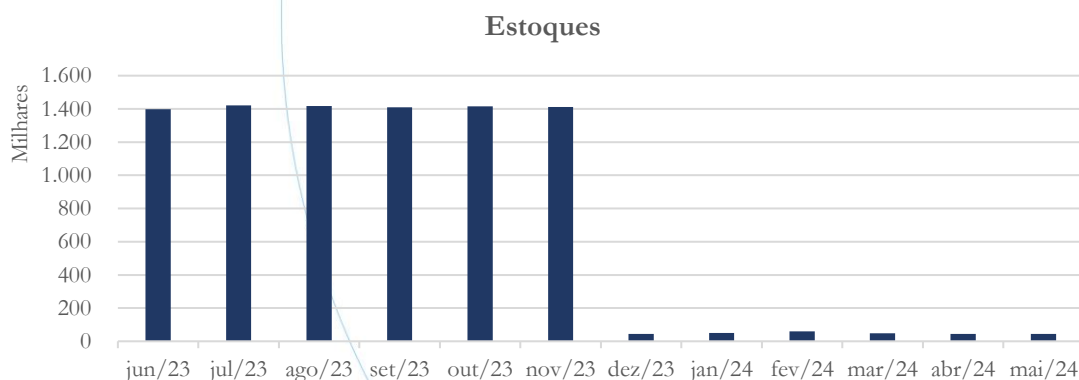
Gráfico 3



O saldo consolidado do contas a receber foi de R\$ 43,8 milhões no mês de maio/2024, sendo apurado saldo de R\$ 27,0 milhões na categoria contratos e R\$ 20,2 milhões em duplicatas a receber.

5.1.4. Estoques

Gráfico 4

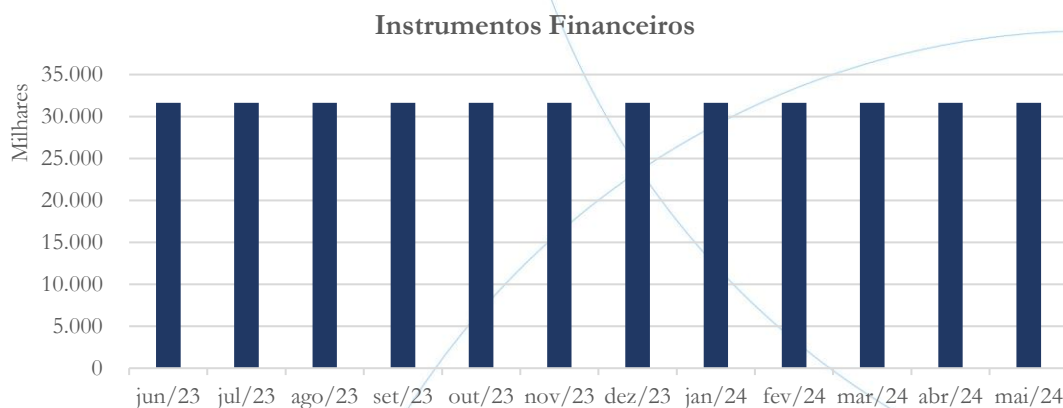


Os estoques mantiveram o saldo no valor de R\$ 44,7 mil em maio/2024, conforme o gráfico acima.



5.1.5. Instrumentos Financeiros

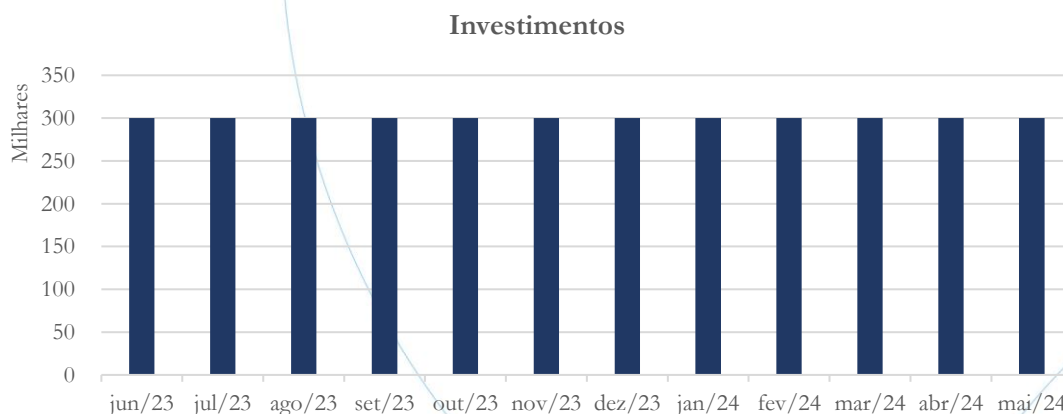
Gráfico 5



A Provac demonstra nessa conta investimento inicial em ações do Banco do Estado de Santa Catarina (BESC), a qual não apresentou alteração, mantendo-se em R\$ 31,6 milhões.

5.1.6. Investimentos

Gráfico 6



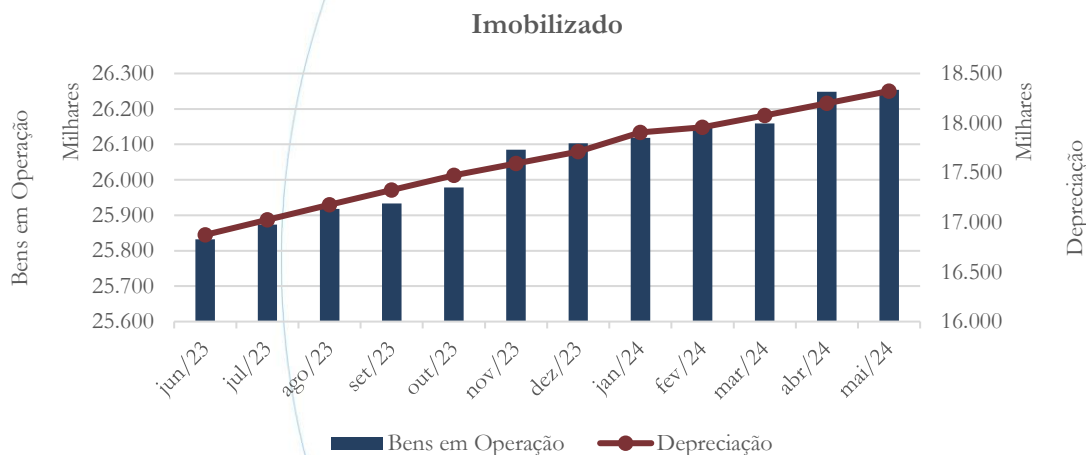
O saldo de investimentos manteve-se estável no valor de R\$ 300 mil.

5.1.7. Imobilizado

A lei 11.101/05 – que regula a recuperação judicial, a extrajudicial e a falência do empresário e da sociedade empresária – em seu art. 66, aponta que:

Após a distribuição do pedido de recuperação judicial, o devedor não poderá alienar ou onerar bens ou direitos de seu ativo permanente, salvo evidente utilidade reconhecida pelo juiz, depois de ouvido o Comitê, com exceção daqueles previamente relacionados no plano de recuperação judicial.

Gráfico 7

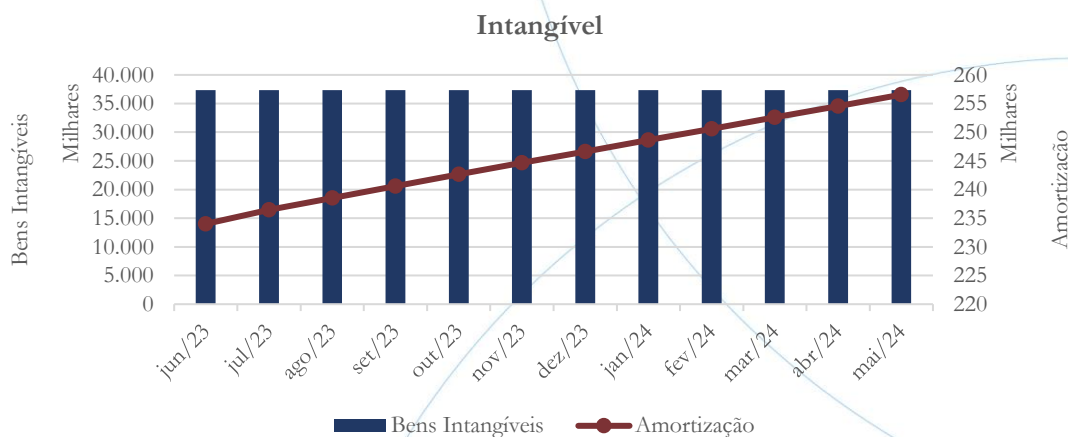


Os bens em operação contabilizados no imobilizado registraram aumento de 0,02% entre os meses de abril/2024 e maio/2024 com saldo apurado no valor de R\$ 26,25 milhões. Este aumento ocorre na conta de máquinas e equipamentos, acessórios e ferramentas e em computadores e periféricos. As depreciações acumuladas encerraram o período com saldo de R\$ 18,3 milhões.



5.1.8. Intangível

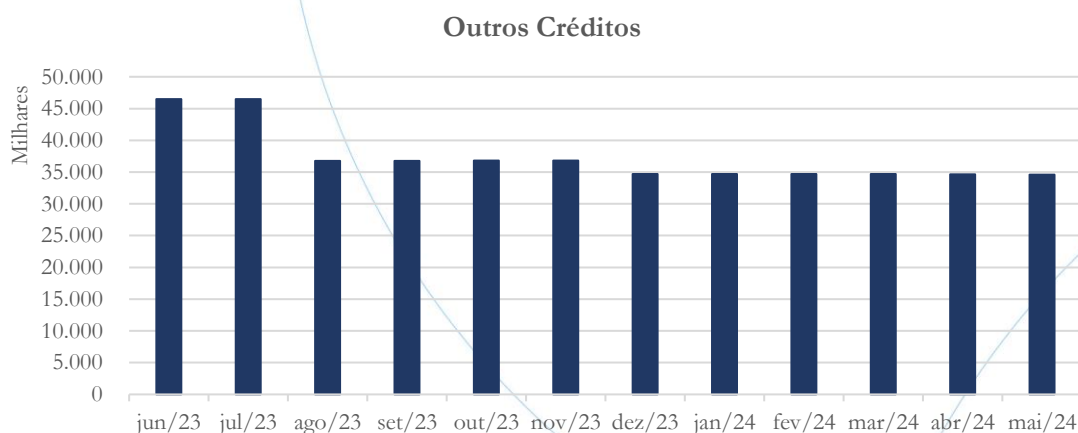
Gráfico 8



A conta intangível manteve-se estável, conforme o gráfico acima, com saldo de custo no patamar de R\$ 37,3 milhões. Este saldo é composto substancialmente por marcas e patentes (R\$ 21,5 milhões) e acervo de atestado de capacidade (R\$ 15,6 milhões). As amortizações acumuladas totalizam R\$ 254,5 mil em abril/2024.

5.1.9. Outros créditos

Gráfico 9



O saldo da conta outros créditos passou de R\$ 34,62 milhões em abril/2024 para R\$ 34,59 milhões em maio/2024, representando uma diminuição de 0,09% no período.

O saldo é composto como segue, mensalmente, no período de seis (6) meses findo em maio/2024 (valores em R\$ mil):

Nome	dez/23	jan/24	fev/24	mar/24	abr/24	mai/24
CAUÇÃO	515,4	515,4	515,4	515,4	515,4	515,4
IRPJ AGIO POR EXPECTATI DE RENTAB FUT U	6.610,0	6.610,0	6.610,0	6.610,0	6.610,0	6.610,0
OUTROS CREDITOS A RECEBER	27.203,4	27.214,3	27.225,1	27.236,0	27.358,4	27.328,3
CONSORCIOS	355,0	355,0	355,0	355,0	139,1	139,1
Total	34.684	34.695	34.706	34.716	34.623	34.593

5.1.10. Partes relacionadas

A Provac mantém saldos de conta denominada “mútuos sócios”, no ativo circulante, cujo valor em aberto em maio/2024 é de R\$ 1,0 milhão, e saldo junto a VL Terceirização Ltda. no valor de R\$ 390 mil. Além disso, no realizável a longo prazo registra saldo denominado “partes relacionadas” no valor de R\$ 7,6 milhões. Todos esses saldos não apresentam movimentação há longa data.

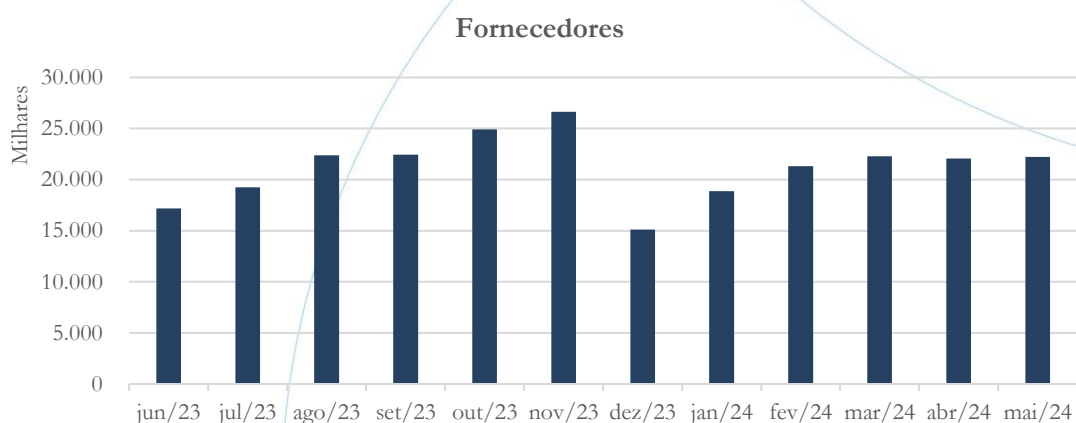
No mesmo grupo de contas com partes relacionadas, no ativo circulante, a Provac passou a registrar saldo com a Fidelidade Participações, a partir de outubro/2023, no valor de R\$ 6,6 mil. Este saldo passou a ser credor a partir de fevereiro/2024, chegando a R\$ 170,5 mil negativos em abril/2024 e se reduziu a zero em maio/2024. Sendo assim, solicitamos à recuperanda que esclareça quanto a natureza, valores e condições de referidos empréstimos.



Já no passivo circulante, a recuperanda registra saldo a pagar à Fidelidade Participações no valor de R\$ 524,4 mil em maio/2024 e mútuo financeiro no valor de R\$ 591,8 mil na mesma data, sem a indicação neste caso da contraparte. Dessa forma, solicitamos esclarecimentos sobre a natureza, beneficiários, valores e condições dessas transações.

5.1.11. Fornecedores

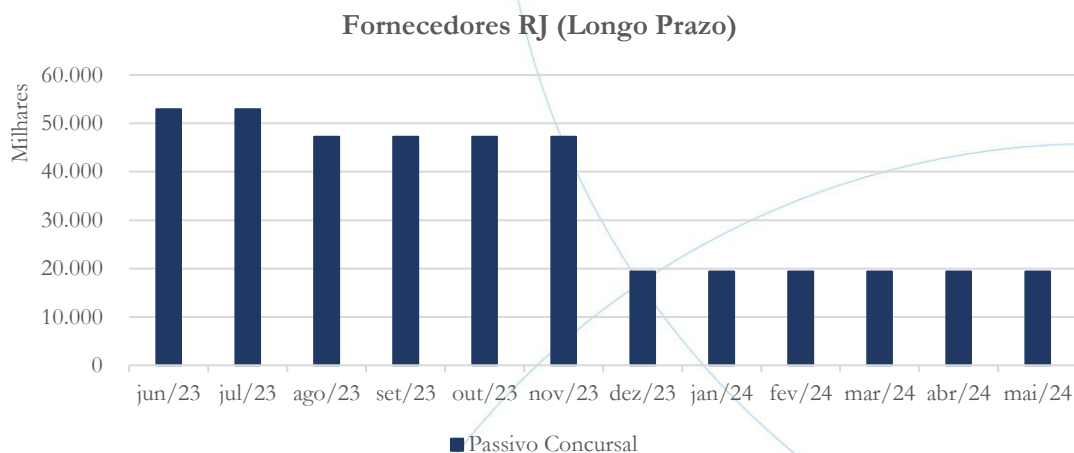
Gráfico 10



O saldo da conta fornecedores no valor de R\$ 22,2 milhões apurado no mês de maio/2024, quando comparado ao mês anterior, manteve-se dentro da média do saldo apresentado no período de março/2024 e abril/2024.

5.1.12. Fornecedores sujeitos à Recuperação Judicial

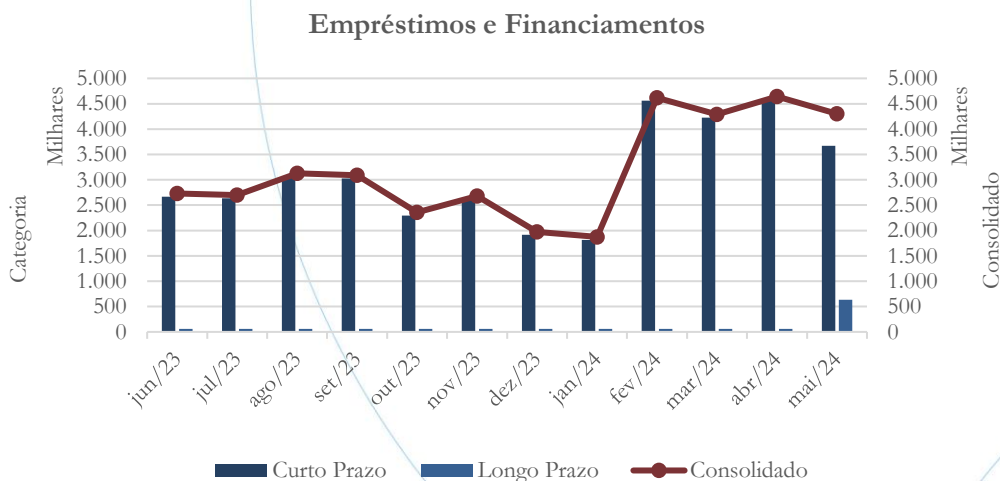
Gráfico 11



A conta fornecedores sujeitos aos efeitos da recuperação judicial encontra-se contabilizada no passivo não circulante. Conforme o gráfico acima, o saldo, no valor de R\$ 19,3 milhões, permaneceu estável no período de dezembro/2023 a maio/2024.

5.1.13. Empréstimos e Financiamentos

Gráfico 12

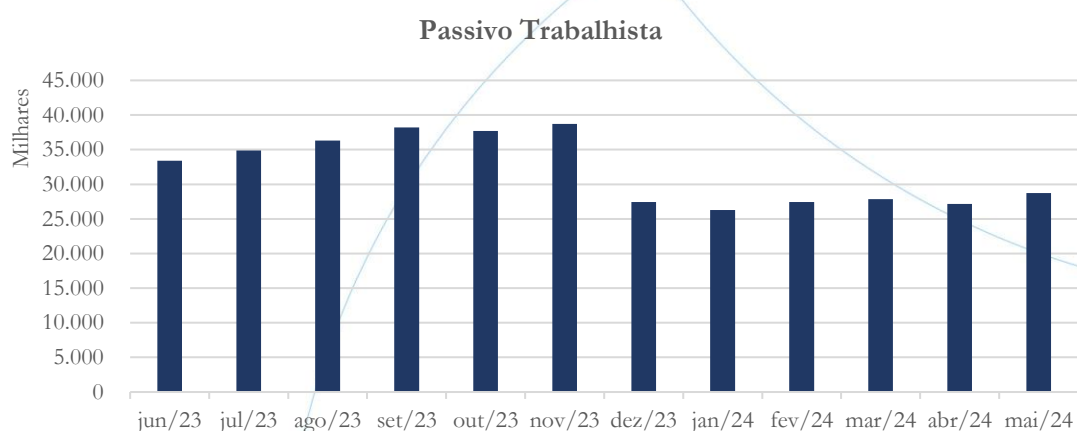




O saldo consolidado de empréstimos e financiamentos registrou diminuição de 7,3% entre os meses de abril/2024 e maio/2024. Neste último mês, o saldo foi de R\$ 4,3 milhões.

5.1.14. Passivo Trabalhista

Gráfico 13



O passivo trabalhista apurou aumento de 5,87% no mês de maio/2024 quando comparado ao mês anterior, com saldo no valor de R\$ 28,7 milhões.

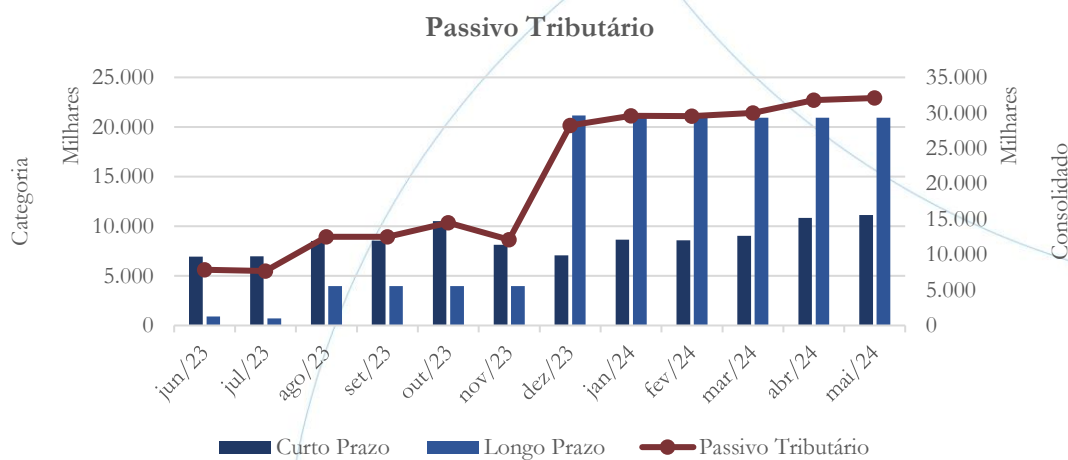
A tabela abaixo apresenta a composição do passivo trabalhista no período de seis (6) meses findo em maio/2024:

Provac Passivo Trabalhista	dez/23	jan/24	fev/24	mar/24	abr/24	mai/24
FGTS	1.316.619	1.071.588	1.050.048	1.042.001	1.111.816	1.122.516
INSS	3.248.313	995.603	1.029.968	983.077	1.118.645	1.109.598
IRRF	163.125	295.029	299.319	272.442	279.760	119.510
Outros-T	2.519.265	2.608.664	2.719.827	2.632.471	2.590.886	2.610.736
Rescisões	1.382.911	1.321.856	1.196.699	1.193.296	-333.422	593.384
Salários	5.995.828	6.032.107	6.262.488	6.088.186	6.181.878	6.171.525
Provisões	12.790.950	13.938.358	14.895.518	15.625.740	16.210.157	17.026.613
Total:	27.417.013	26.263.204	27.453.868	27.837.213	27.159.719	28.753.882

As provisões, compostas por obrigações estimadas em relação a férias, 13º salário e encargos correspondentes, representam 59,22% do total do passivo trabalhista em maio/2024.

5.1.15. Passivo Tributário

Gráfico 14



O saldo do passivo tributário, no valor de R\$ 32,0 milhões, registrou aumento de 0,9% em maio/2024 quando comparado ao mês anterior.

A tabela abaixo apresenta o passivo tributário por esfera fazendária:

Provaca Esfera Fazendária	dez/23	jan/24	fev/24	mar/24	abr/24	mai/24
Municipal	211.924	214.167	236.038	239.157	238.894	238.686
Estadual	8.603	3.729	4.022	6.040	11.764	8.604
Federal	3.998.217	5.349.731	5.263.412	5.734.557	7.573.998	8.176.060
Previdenciário	156.012	158.501	161.248	161.631	156.012	156.012
Outros	23.867.777	23.867.777	23.867.544	23.842.318	23.817.806	23.512.157
Total:	28.242.533	29.593.905	29.532.264	29.983.702	31.798.475	32.091.519

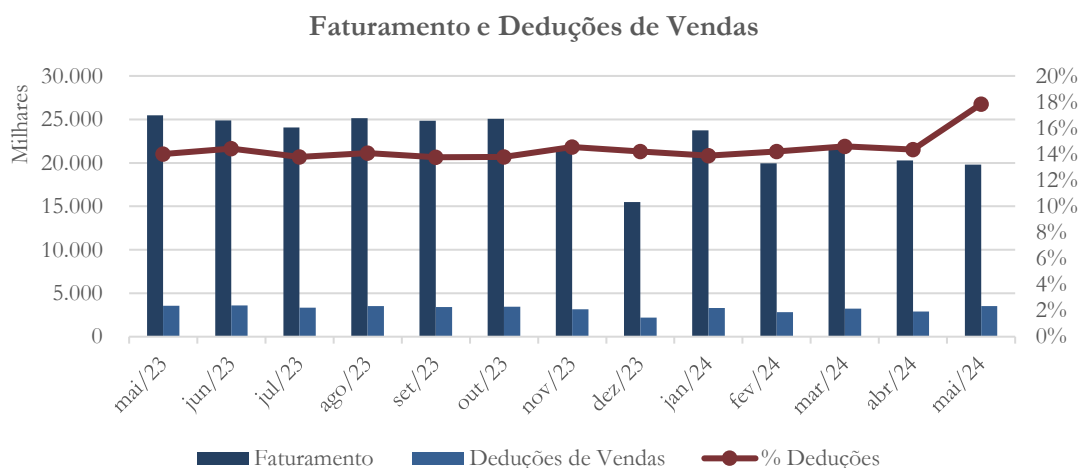
No mês de maio/2024, a categoria “outros” inclui parcelamentos, no valor total de R\$ 23,5 milhões, representou 73,27% do passivo tributário da recuperanda.

5.2. Demonstração do Resultado do Exercício

A Demonstração do Resultado do Exercício (DRE), como relatório contábil, é confeccionada junto com o Balanço Patrimonial e oferece uma síntese econômica das atividades operacionais e não operacionais de uma empresa, permitindo visualizar assim se a entidade está gerando lucro ou prejuízo, em um determinado período.

5.2.1. Faturamento e Deduções de Vendas

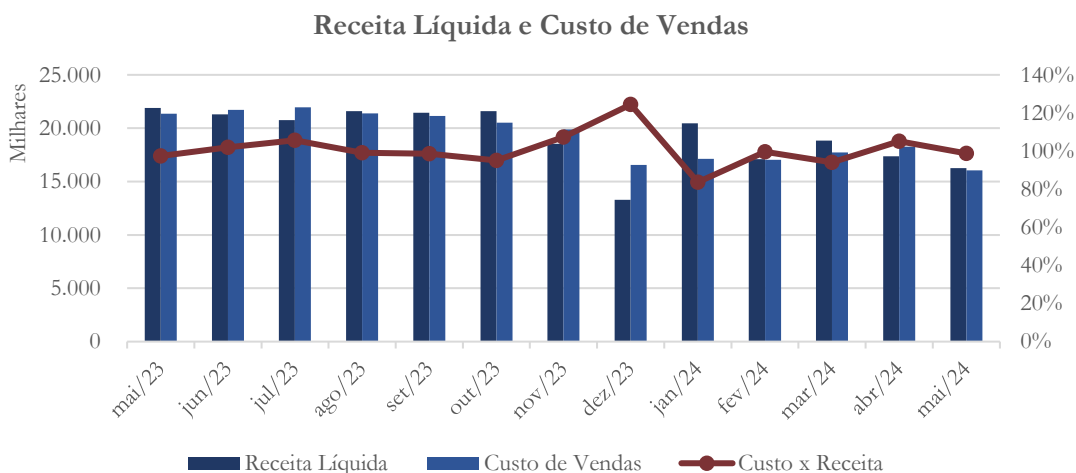
Gráfico 15



No mês de maio/2024, o faturamento da Provac apresentou diminuição de 2,47%, cujo saldo foi no valor de R\$ 19 milhões. As deduções de vendas registraram saldo de R\$ 3,5 milhões, o que corresponde a um aumento de 21,3% entre os meses de abril/2024 e maio/2024.

5.2.2. Receita Líquida e Custo de Vendas

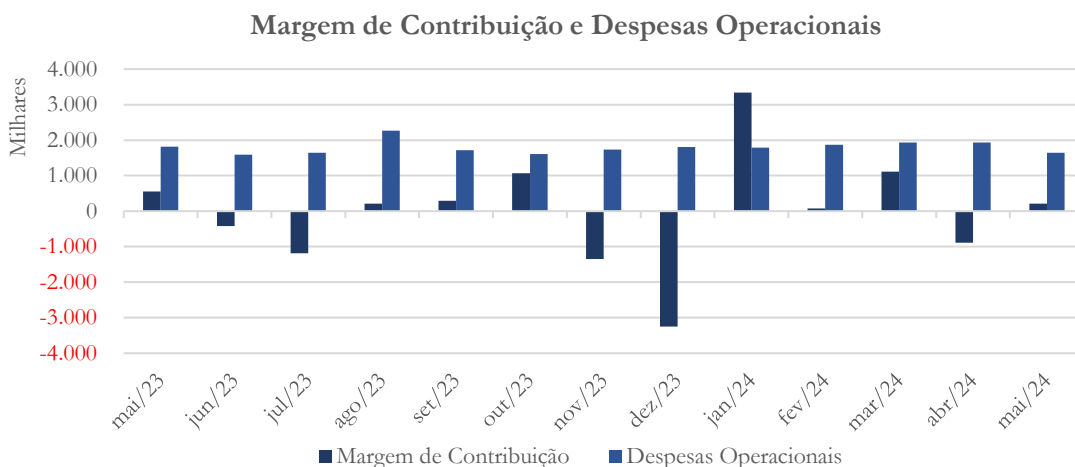
Gráfico 16



As receitas líquidas totalizaram o valor de R\$ 16,2 milhões no mês de maio/2024, o que correspondeu a uma diminuição de 6,4% quando comparadas ao mês anterior. Os custos de vendas, no valor de R\$ 16,0 milhões, apresentaram diminuição de 12,1% no mesmo período de comparação.

5.2.3. Margem de Contribuição e Despesas Operacionais

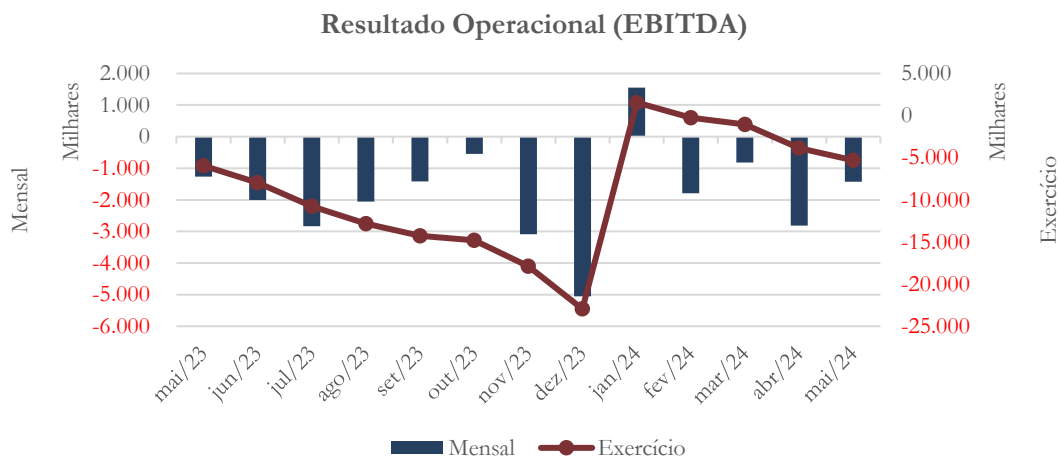
Gráfico 17



A margem de contribuição positiva apurada foi de R\$ 212,1 mil, enquanto as despesas operacionais apuraram saldo no valor de R\$ 1,6 milhão, o que representa diminuição de 14,7% entre os meses de abril/2024 e maio/2024.

5.2.4. Resultado Operacional

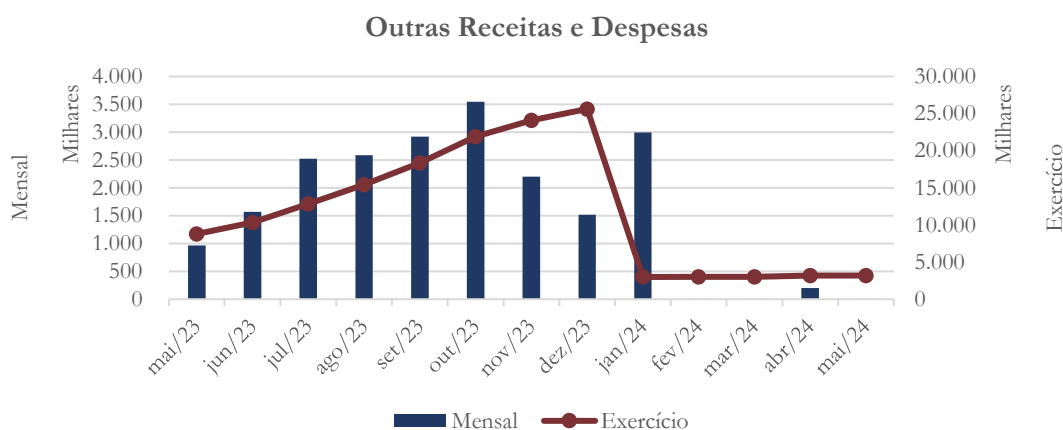
Gráfico 18



O prejuízo operacional apurado no mês de maio/2024 foi de R\$ 1,4 milhão.

5.2.5. Outros Resultados Operacionais e Não Operacionais

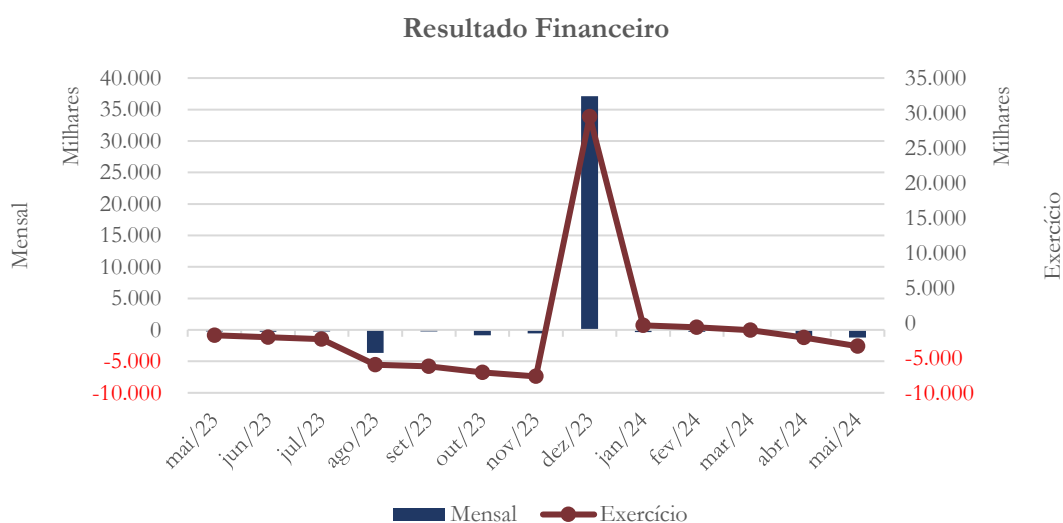
Gráfico 19



Em maio/2024, as receitas não-operacionais foram de R\$ 1,0 mil.

5.2.6. Resultado Financeiro

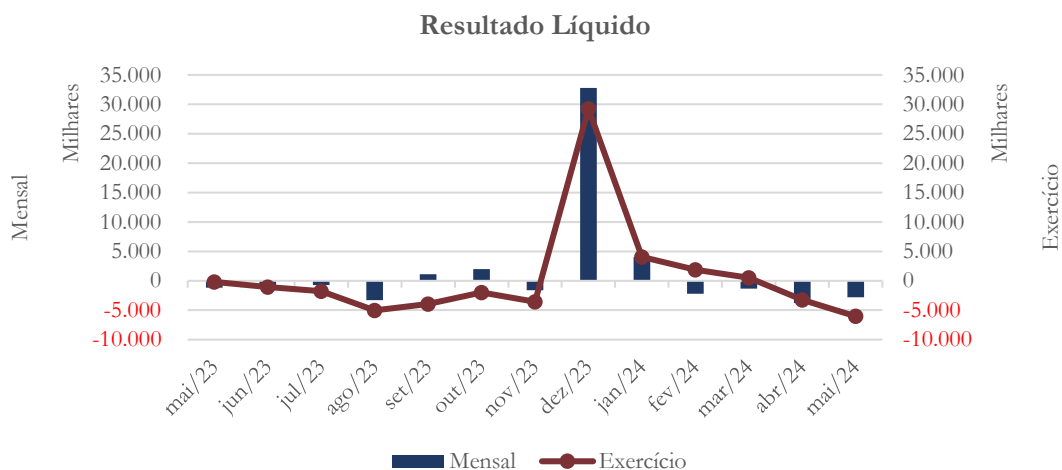
Gráfico 20



No mês de maio/2024, as despesas financeiras líquidas foram de R\$ 1,2 milhão.

5.2.7. Resultado Líquido

Gráfico 21



No mês de maio/2024, o prejuízo líquido apurado foi de R\$ 2,7 milhões.

5.3. Índices e Indicadores

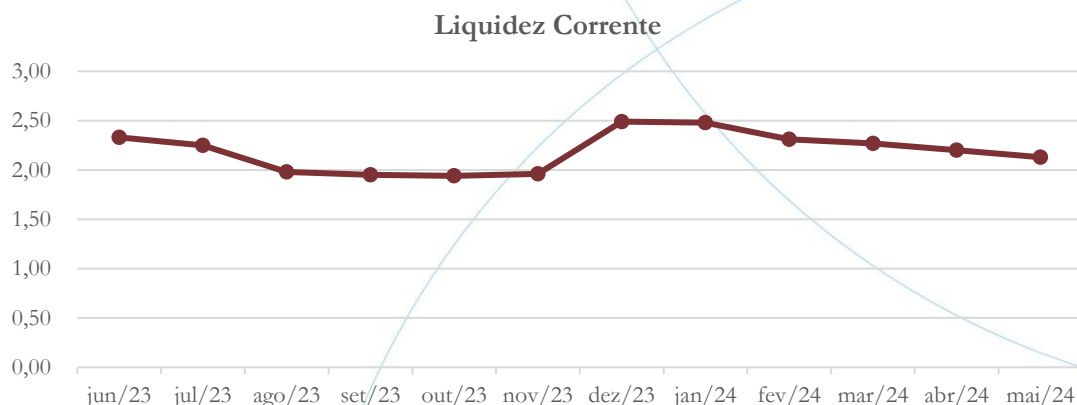
Os índices e indicadores são resultados obtidos através da análise contábil da empresa, os quais fornecem informações relevantes a respeito das operações realizadas, possibilitando uma melhor avaliação, via fórmulas matemáticas, na averiguação das demonstrações financeiras.

5.3.1. Liquidez Corrente



A liquidez corrente⁷ – obtida através da razão entre o ativo circulante e o passivo circulante – tem como objetivo demonstrar se a empresa está cumprindo com as obrigações imediatas, ou seja, aquelas de curto prazo.

Gráfico 22



No mês de maio/2024, a recuperanda evidenciou dispor de R\$ 2,13 de ativos correntes, para cada R\$ 1,00 passivos de curto prazo.

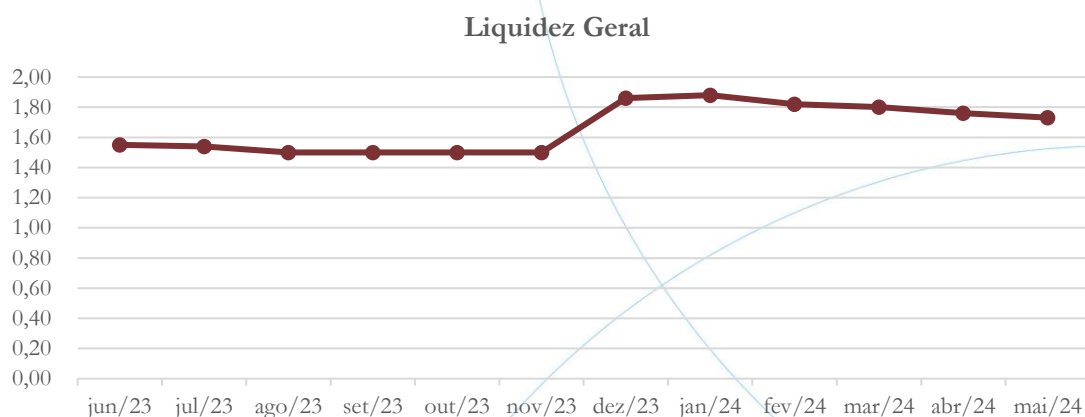
5.3.2. Liquidez Geral

Objetiva comparar a capacidade da empresa a curto e a longo prazos⁸. Neste sentido, quando o resultado deste for menor que 1, em tese, a empresa estaria com problemas financeiros e, conseqüentemente, apresentaria dificuldades em cumprir suas obrigações.

⁷ Quanto maior for o índice encontrado, melhor é a situação de liquidez da empresa.

⁸ Calcula-se a liquidez geral através da soma do ativo circulante e realizável a longo prazo dividido pela soma do passivo circulante e não circulante.

Gráfico 23

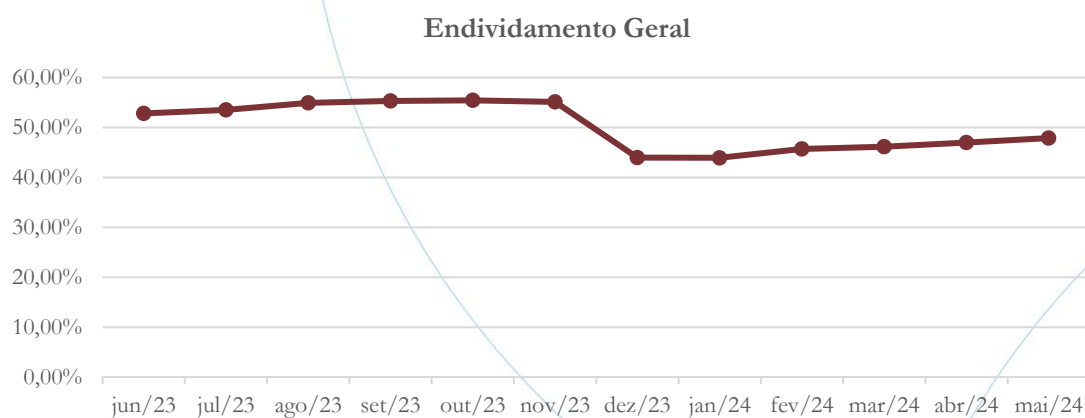


No mês de maio/2024, considerando os direitos e obrigações a curto e a longo prazos, a recuperanda relata R\$ 1,73 para cada R\$ 1,00 de passivos registrados.

5.3.3. Endividamento

O objetivo deste índice é verificar o percentual de capital de terceiros que a empresa utiliza naquele período em análise. Neste sentido, quanto mais elevado for o índice, maior o grau de endividamento no andamento de suas atividades.

Gráfico 24

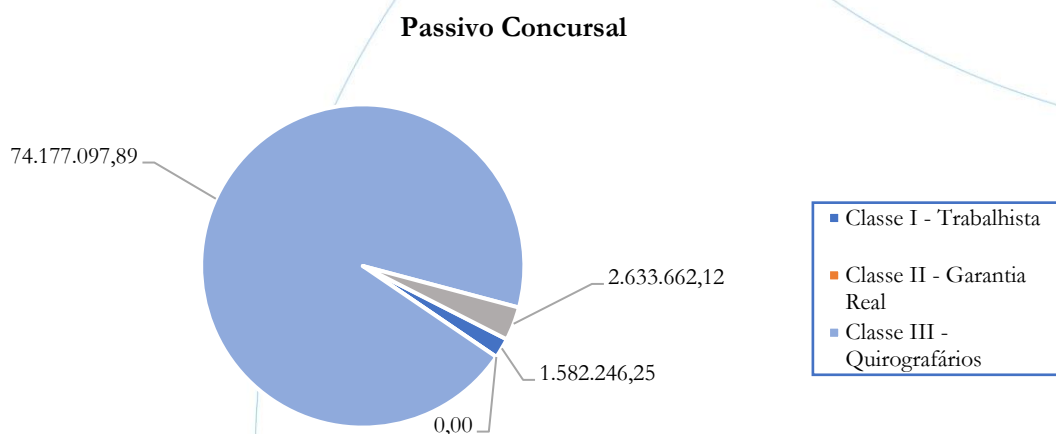


O endividamento geral se apresenta, em maio/2024, com percentual de 47,87%.

5.4. Passivo Concursal

Conforme Quadro Geral de Credores (QGC), o passivo sujeito aos efeitos da recuperação da Provac possui a seguinte composição:

Gráfico 25



Com valor total de R\$ 78,4 milhões, o passivo concursal da Provac encontra-se detalhado na tabela abaixo:

Provac					
Classes de Credores	Qtd. De Credores	Valor do Crédito	Reserva de Crédito	Total da Classe	Participação
Classe I - Trabalhista	216	1.582.246,25	704.273,80	2.286.520,05	2,89%
Classe II - Garantia Real	0	0,00	0,00	0,00	0,00%
Classe III - Quirografários	239	74.177.097,89	0,00	74.177.097,89	93,78%
Classe IV - ME e EPP	219	2.633.662,12	0,00	2.633.662,12	3,33%
Total	674	78.393.006,26	704.273,80	79.097.280,06	100,00%

A Classe I é composta com 216 credores, representando 2,89% do passivo concursal, enquanto a Classe III, constituída por 239 credores, representa 93,78% dos créditos. A Classe IV é composta por 219 credores e representa 3,33% do total. Vale ainda observar que a recuperanda não listou créditos na Classe II, credores que possuem garantia real.

5.5. Análise e considerações finais

No período de janeiro/2024 a maio/2024, a Provac apurou receitas líquidas totais no valor de R\$ 90,0 milhões e custos de vendas no valor de R\$ 86,1 milhões gerando assim lucro bruto no valor de R\$ 3,8 milhões. Considerando despesas operacionais que totalizaram R\$ 9,1 milhões, o prejuízo operacional foi de R\$ 5,3 milhões. A recuperanda ainda contabiliza depreciação e amortização que somam R\$ 618,4 mil e ainda, outras receitas no valor de R\$ 3,2 milhões e despesas financeiras líquidas no valor de R\$ 3,3 milhões obtendo como resultado líquido saldo negativo no valor de R\$ 6,0 milhões.

No mais, seguimos acompanhando.

6. Pro Tempore: informações econômicas e contábeis

Nesse tópico serão analisados os documentos contábeis da Pro Tempore Multisserviços Ltda. referentes aos últimos doze meses.

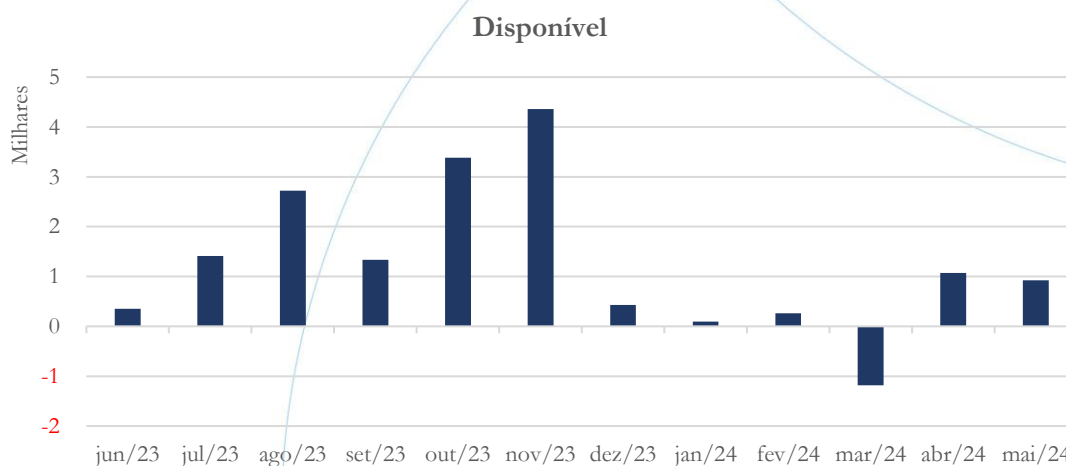


6.1. Balanço Patrimonial

O Balanço Patrimonial, como demonstração contábil, tem por objetivo evidenciar de forma qualitativa e quantitativa – em uma determinada data – a posição patrimonial e financeira da empresa.

6.1.1. Disponível

Gráfico 26

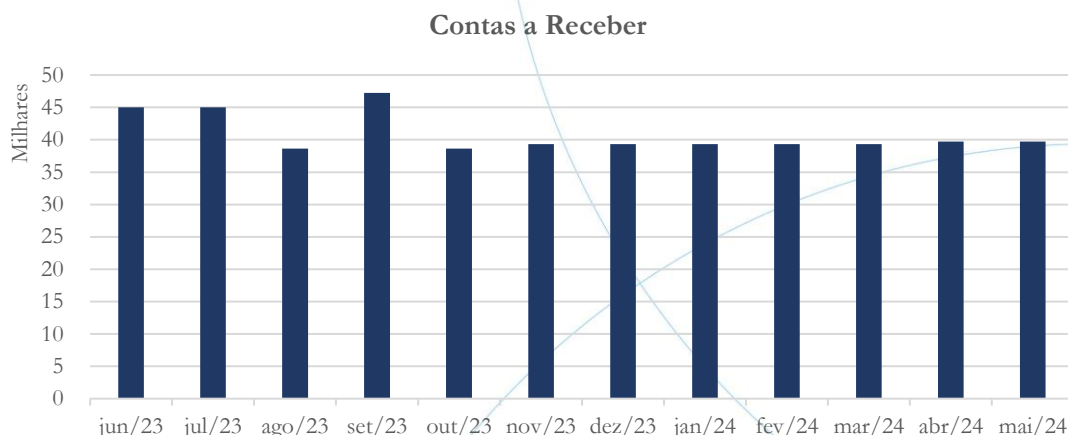


No mês de maio/2024, o saldo das disponibilidades da Pró Tempore foi positivo no valor de R\$ 925.

6.1.2. Contas a Receber



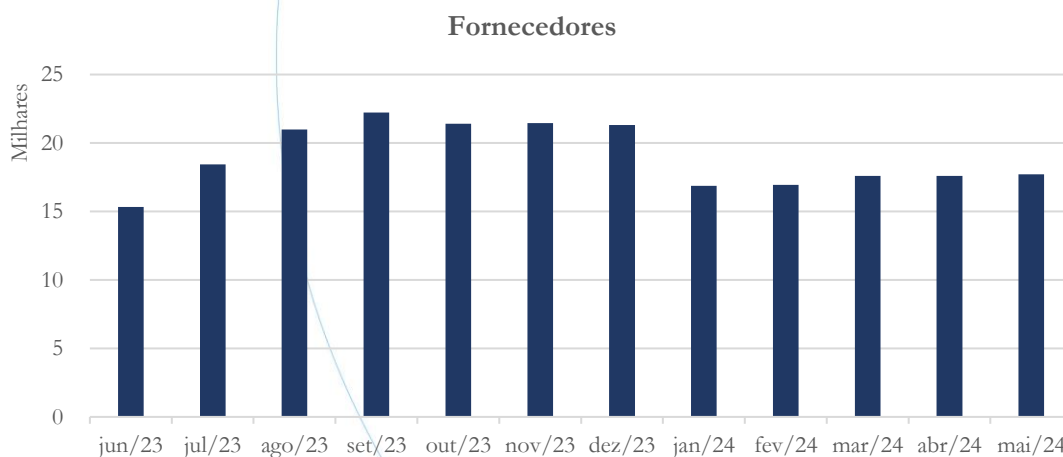
Gráfico 27



O contas a receber passou de R\$ 39,70 mil em abril/2024 para R\$ 39,74 em maio/2024, o que correspondeu a um aumento de 0,09% no período.

6.1.3. Fornecedores

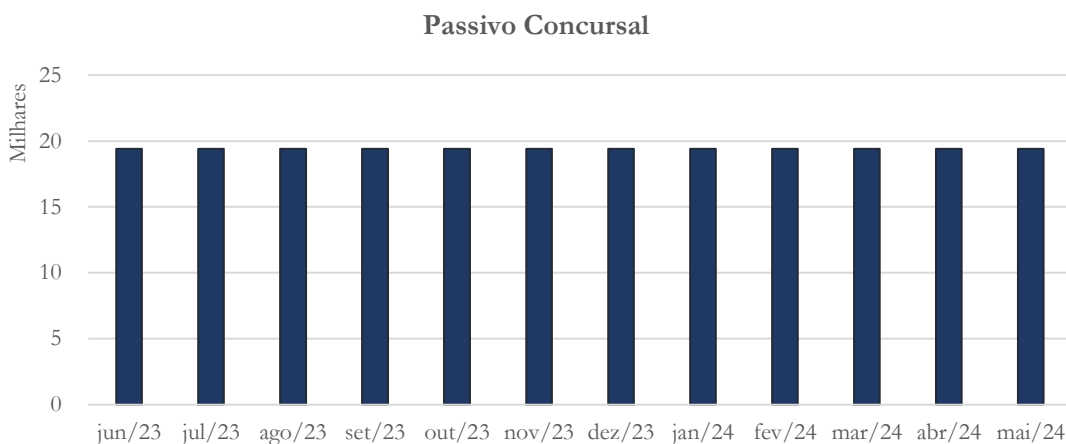
Gráfico 28



O saldo da conta fornecedores apresentou aumento de 0,72% em maio/2024, quando comparado ao mês anterior, cujo saldo foi de R\$ 17,7 mil.

6.1.4. Fornecedores sujeitos à Recuperação Judicial

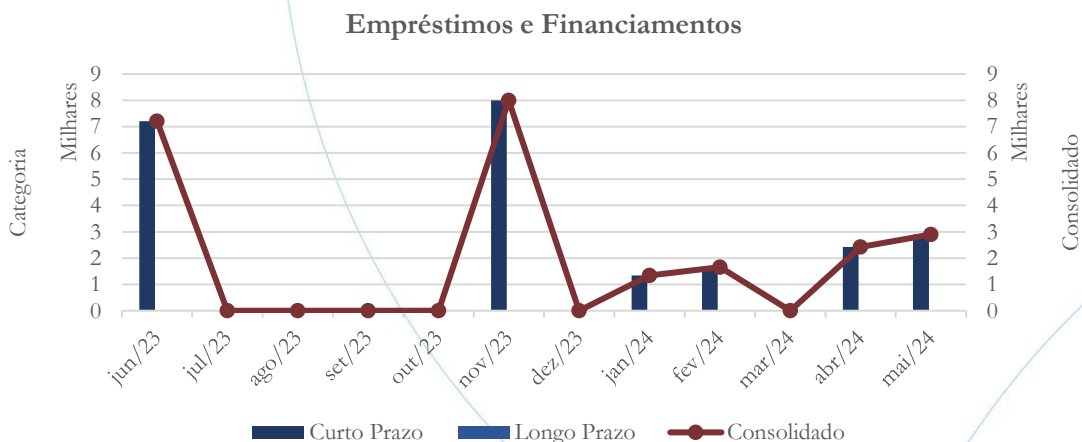
Gráfico 29



A Pro Tempore registra no seu passivo não circulante saldo referente ao passivo concursal no valor de R\$ 19,4 mil.

6.1.5. Empréstimos e Financiamentos

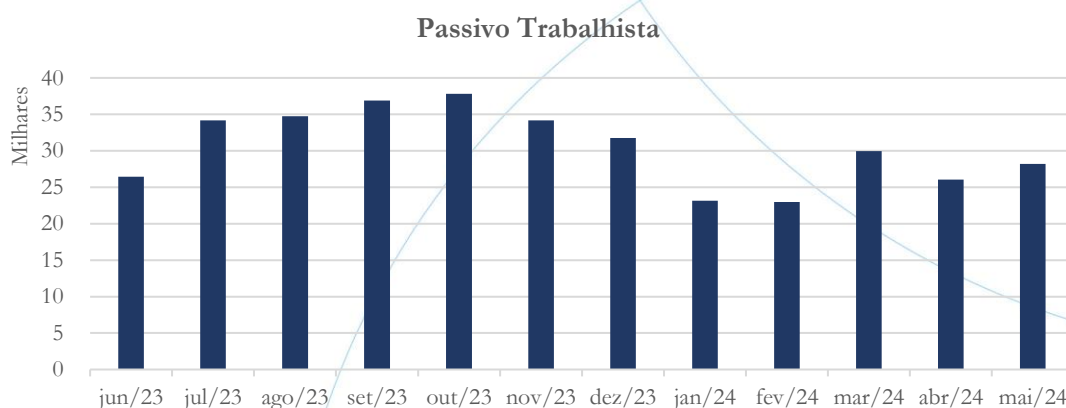
Gráfico 30



Os empréstimos e financiamentos contabilizaram saldo consolidado no valor de R\$ 2,8 mil no mês de maio/2024.

6.1.6. Passivo Trabalhista

Gráfico 31



Entre os meses de abril/2024 e maio/2024, o passivo trabalhista apresentou aumento de 8,2%, cujo saldo foi de R\$ 28,2 mil.

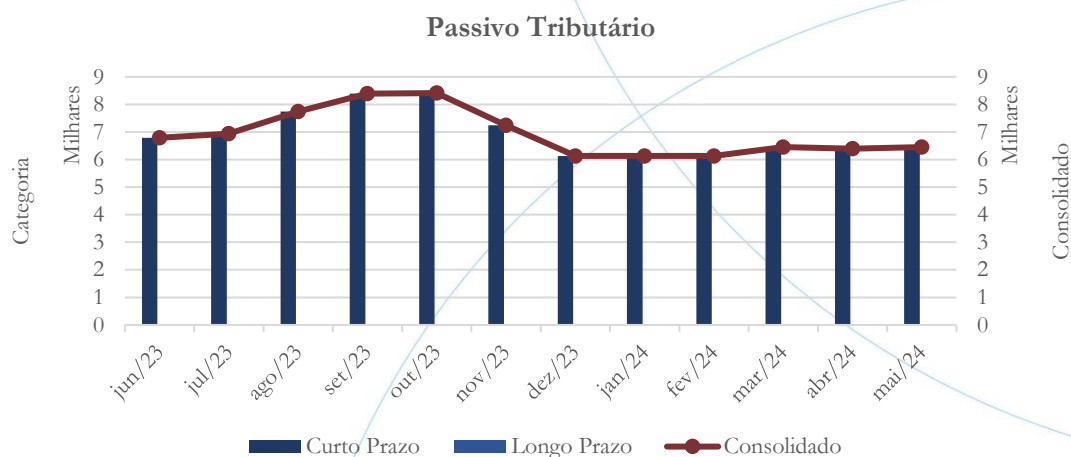
A tabela abaixo apresenta a composição do passivo trabalhista da Pro Tempore:

Pro Tempore Passivo Trabalhista	dez/23	jan/24	fev/24	mar/24	abr/24	mai/24
FGTS	420	324	324	291	291	291
INSS	11.106	5.235	6.071	10.290	6.128	6.128
IRRF	883	777	-117	729	31	31
Outros-T	690	690	690	690	690	690
Rescisões	0	0	0	0	0	0
Salários	9.845	9.100	9.111	10.118	10.118	11.292
Provisões	8.826	7.013	6.875	7.838	8.801	9.763
Total:	31.769,89	23.138,28	22.954,37	29.955,72	26.059,96	28.196,20

No mês de maio/2024, a conta salários representou 40,05% do passivo trabalhista da recuperanda.

6.1.7. Passivo Tributário

Gráfico 32



No mês de maio/2024, o passivo tributário, contabilizado a curto prazo, apresentou aumento de 0,78%, com saldo no valor de R\$ 6,4 mil.

A tabela abaixo apresenta a composição do passivo tributário por esfera fazendária:

Pro - Tempore Esfera Fazendária	dez/23	jan/24	fev/24	mar/24	abr/24	mai/24
Municipal	0	0	0	0	0	0
Estadual	0	0	0	0	0	0
Federal	6.132	6.132	6.132	6.342	6.379	6.424
Previdenciário	0	0	0	0	0	0
Outros	0	0	0	0	0	0
Total:	6.132	6.132	6.132	6.342	6.379	6.424

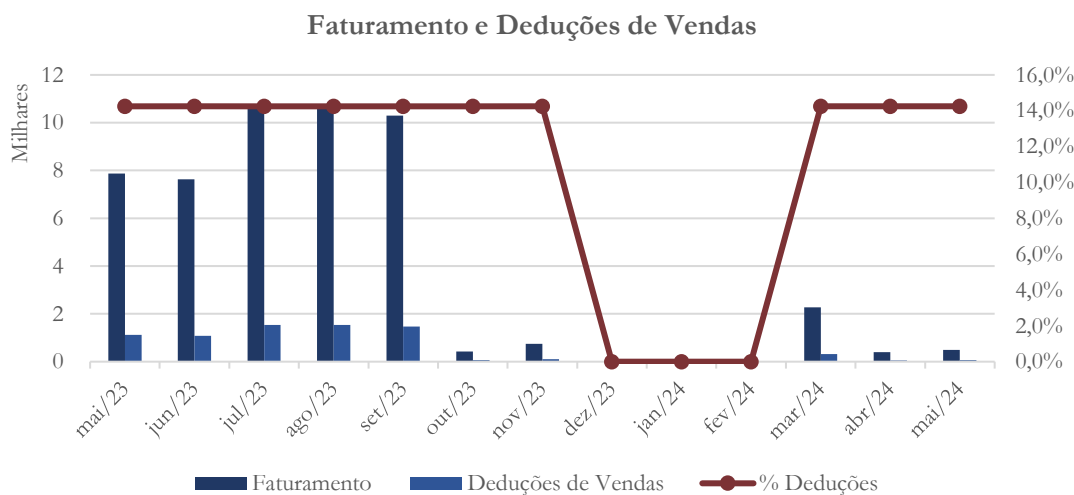
A esfera federal representou 100% do passivo tributário total.

6.2. Demonstração do Resultado do Exercício

A Demonstração do Resultado do Exercício (DRE), como relatório contábil é confeccionada junto com o Balanço Patrimonial e oferece uma síntese econômica das atividades operacionais e não operacionais de uma empresa, permitindo visualizar, assim, se a entidade está gerando lucro ou prejuízo, em um determinado período.

6.2.1. Faturamento e Deduções de Vendas

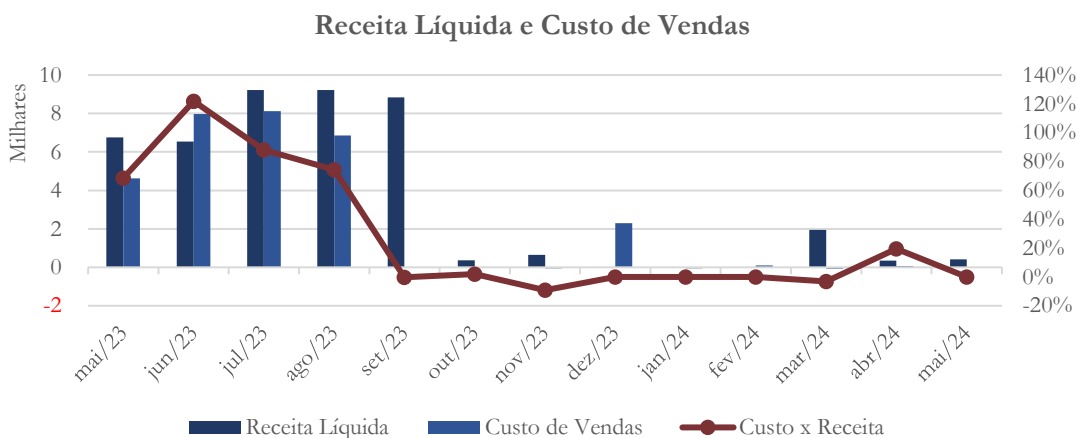
Gráfico 33



Em maio/2024, a Pro Tempore apurou faturamento no valor de R\$ 490 demonstrando aumento de 22,5% em relação ao mês anterior, cujo saldo de R\$ 400.

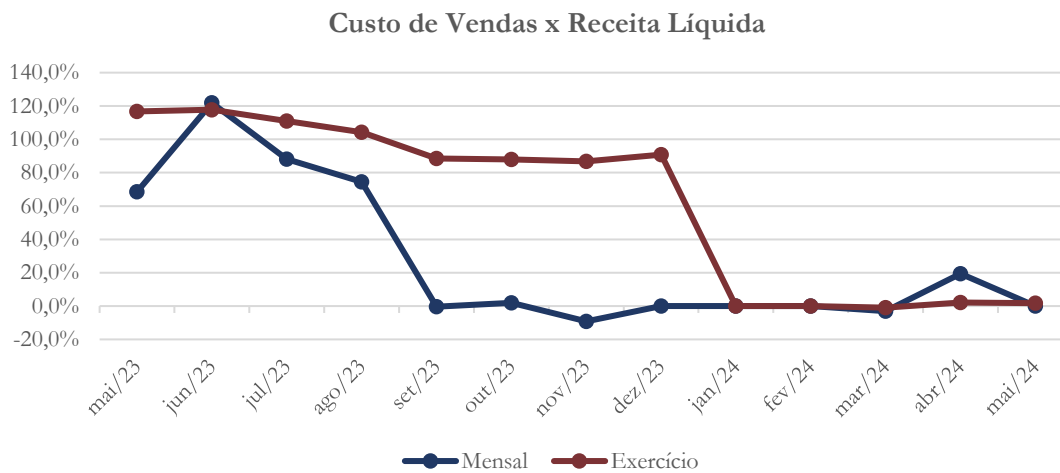
6.2.2. Receita Líquida e Custo de Vendas

Gráfico 34



No mês de maio/2024 foram contabilizadas receitas líquidas que totalizaram R\$ 420. Neste mesmo período, não foram apurados custos de vendas.

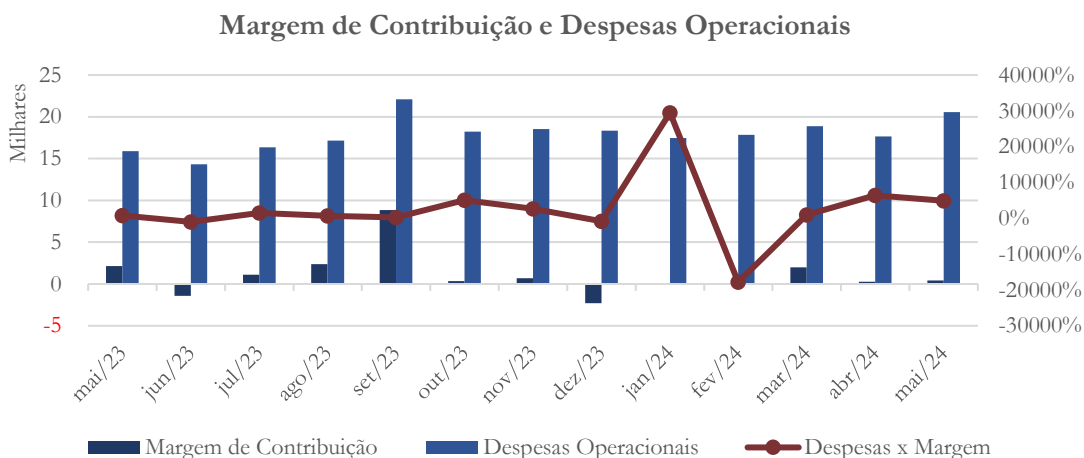
Gráfico 35



Devido a não apuração do custo de vendas, a análise ficou comprometida.

6.2.3. Margem de Contribuição e Despesas Operacionais

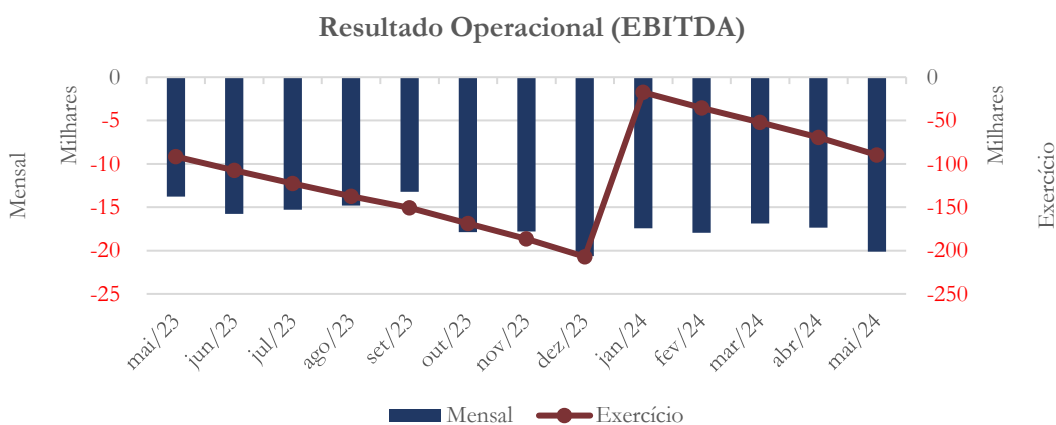
Gráfico 36



Em maio/2024, o saldo positivo da margem de contribuição foi de R\$ 420, sendo de R\$ 20,5 mil as despesas operacionais contabilizadas no mesmo período.

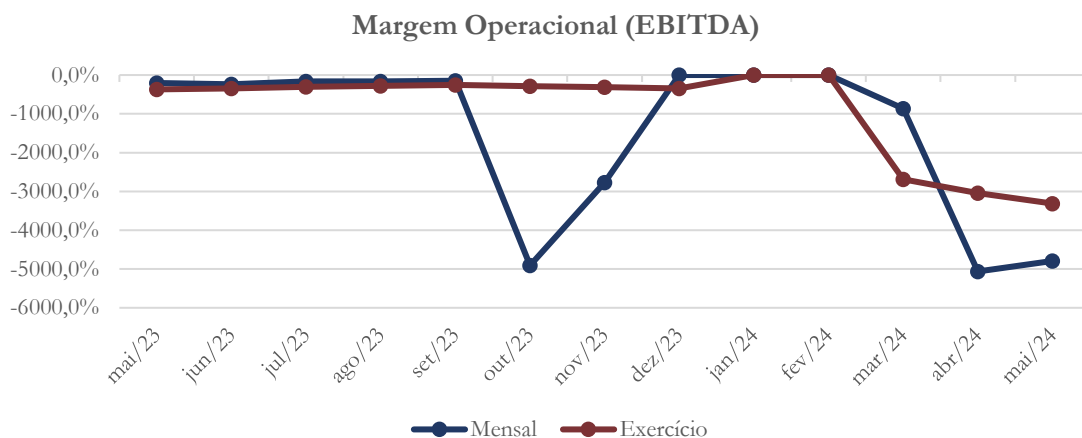
6.2.4. Resultado Operacional

Gráfico 37



O prejuízo operacional foi de R\$ 20,1 mil no mês de maio/2024.

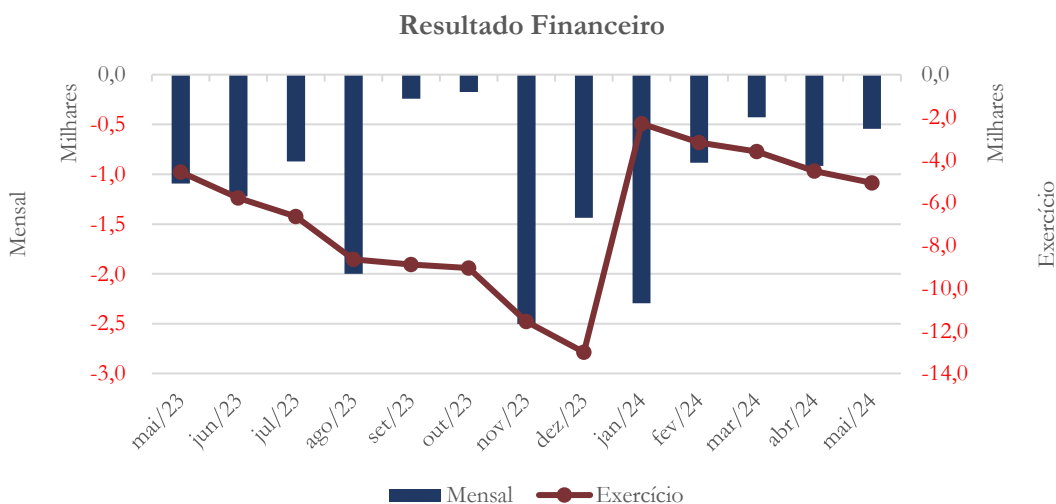
Gráfico 38



O resultado operacional mantém-se negativo, conforme o gráfico acima.

6.2.5. Resultado Financeiro

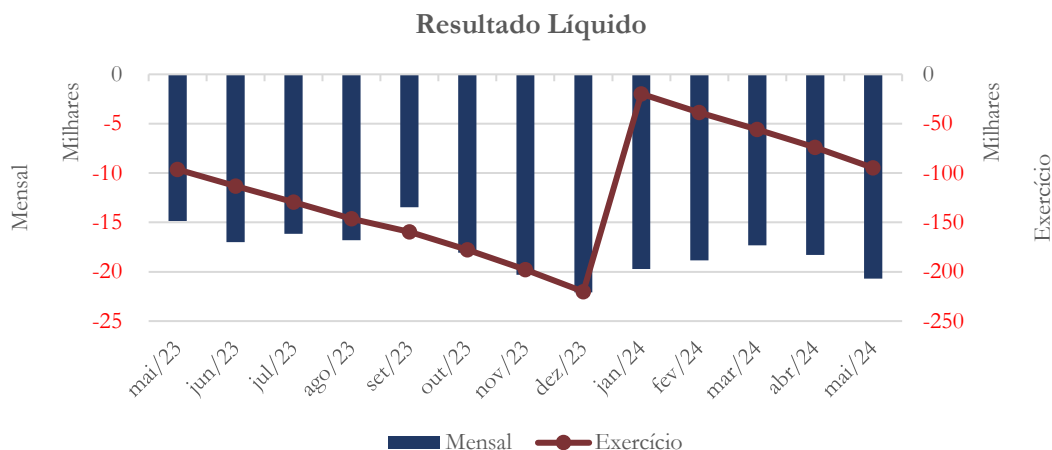
Gráfico 39



As despesas financeiras totalizaram R\$ 545 no mês de maio/2024.

6.2.6. Resultado Líquido

Gráfico 40



O prejuízo líquido foi de R\$ 20,7 mil em maio/2024.

6.3. Índices e Indicadores

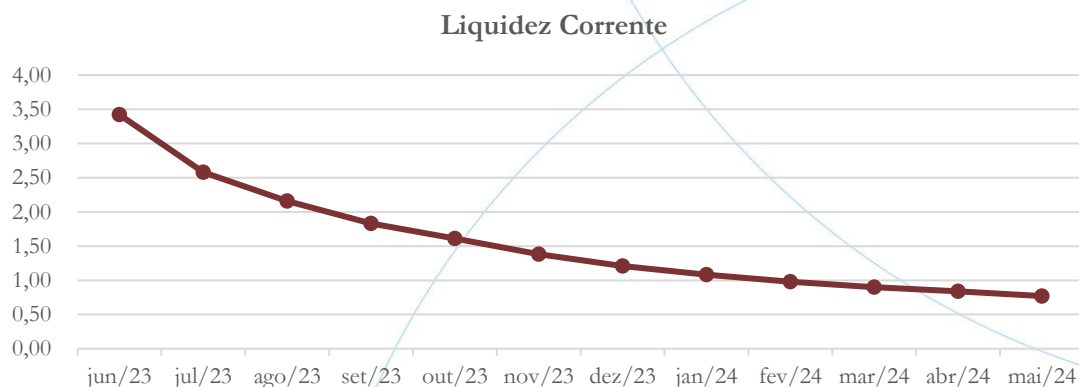
Os índices e indicadores são resultados obtidos através da análise contábil da empresa, os quais fornecem informações relevantes a respeito das operações realizadas, possibilitando uma melhor avaliação, via fórmulas matemáticas, na averiguação das demonstrações financeiras.

6.3.1. Liquidez Corrente



A liquidez corrente⁹ – obtida através da razão entre o ativo circulante e o passivo circulante – tem como objetivo demonstrar se a empresa está cumprindo com as obrigações imediatas, ou seja, aquelas de curto prazo.

Gráfico 41



Em maio/2024, a Pro Tempore possuía R\$ 0,77 de ativos correntes para cada R\$ 1,00 de passivos registrados a curto prazo.

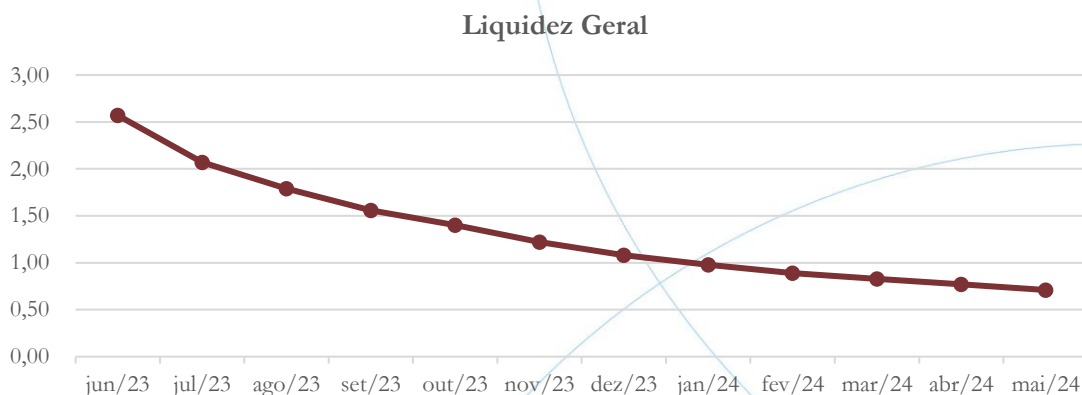
6.3.2. Liquidez Geral

Objetiva comparar a capacidade da empresa a curto e a longo prazos¹⁰. Neste sentido, quando o resultado deste índice for menor que 1, em tese, a empresa estaria com problemas financeiros e, conseqüentemente, apresentaria dificuldades em cumprir suas obrigações.

⁹ Quanto maior for o índice encontrado, melhor é a situação de liquidez da empresa.

¹⁰ Calcula-se a liquidez geral através da soma do ativo circulante e realizável a longo prazo dividido pela soma do passivo circulante e não circulante.

Gráfico 42

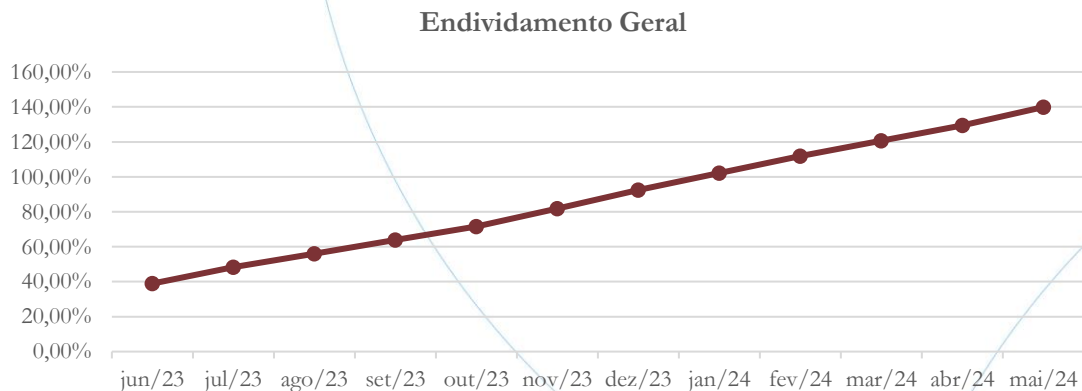


Considerando os direitos e obrigações, tanto a curto como a longo prazo, a Pro Tempore possuía R\$ 0,71 de ativos de curto e longo prazos, para cada R\$ 1,00 de passivos circulantes e não circulantes mês em análise em maio/2024.

6.3.3. Endividamento

O objetivo deste índice é verificar o percentual de capital de terceiros que a empresa utiliza num período sob análise. Neste sentido, quanto mais elevado for o índice, maior o grau de endividamento no andamento de suas atividades.

Gráfico 43

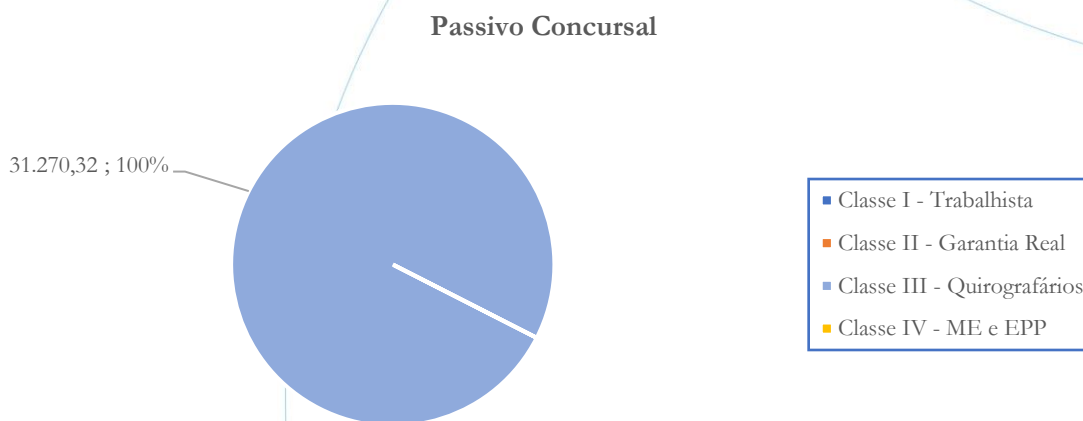


Conforme o gráfico acima, a Pro Tempore apresenta forte e crescente dependência de capital de terceiros.

6.4. Passivo Concursal

Conforme Quadro Geral de Credores (QGC), o passivo sujeito aos efeitos da recuperação da Pro Tempore possui a seguinte composição:

Gráfico 44



A Pro Tempore apresenta passivo concursal no valor de R\$ 31,3 mil, que é composto como segue:

Classes de Credores	Valor do Crédito	Reserva de Crédito	Total da Classe	Participação
Classe I - Trabalhista	0,00	0,00	0,00	0,00%
Classe II - Garantia Real	0,00	0,00	0,00	0,00%
Classe III - Quirografários	31.270,22	0,00	31.270,22	100,00%
Classe IV - ME e EPP	0,00	0,00	0,00	0,00%
Total	31.270,22	0,00	31.270,22	100%



Com apenas um credor, o passivo concursal da recuperanda está centrado na classe III, conforme demonstrado acima.

6.5. Análise e considerações finais

Considerando os primeiros cinco meses do exercício de 2024, a Pro Tempore apurou receitas líquidas no valor de R\$ 2,7 mil e custos de vendas no valor de R\$ 48 gerando assim lucro bruto no valor de R\$ 2,6 mil. No mesmo período, foram contabilizadas despesas operacionais no valor de R\$ 92,4 mil o que proporcionou prejuízo operacional de R\$ 89,7 mil. Somando a este resultado, as despesas financeiras totalizaram R\$ 5,0 mil, proporcionando prejuízo líquido no valor de R\$ 94,8 mil.

No mais, continuaremos acompanhando!

7. Acompanhamento processual

Recuperação Judicial

Processo n. 1005974-55.2021.8.26.0037



06/06/2021	• Pedido de Recuperação Judicial
18/06/2021	• Deferimento do Pedido de Recuperação Judicial
08/02/2022	• Edital do art. 52 § 1º da LRE
22/03/2022	• Plano de Recuperação Judicial
20/10/2022	• AGC Fidelidade e Pró Tempore: suspensão
20/10/2022	• AGC Provac: ausência de quórum
27/10/2022	• AGC Provac: suspensão
18/01/2023	• Decisão de dilação de prazo
20/01/2023	• AGC Pró Tempore: aprovação PRJ
20/01/2023	• AGC Fidelidade: suspensão
27/01/2023	• AGC Provac: suspensão
28/03/2023	• Provac: modificativo ao PRJ
28/03/2023	• AGC Provac: aprovação PRJ
24/04/2023	• Provac e Pró Tempore: concessão da Recuperação Judicial

Para verificação do andamento processual acesse o site: www.r4cempresarial.com.br

8. Anexos

Grupo Provac
Balço patrimonial
Exercícios findos em 31 de maio de 2024

	2024	2023		2024	2023
Ativo			Passivo		
Circulante			Circulante		
Caixa e equivalentes de caixa	6.657.941	7.821.149	Fornecedores	22.211.430	15.113.803
Aplicação financeira	5.726.149	2.983.354	Empréstimos e financiamentos	3.672.248	1.913.431
Clientes	43.865.220	45.075.317	Impostos parcelados CP	2.567.004	2.691.084
Tributos a recuperar	13.079.746	16.214.535	Obrigações sociais e fiscais	11.697.197	14.560.671
Impostos - Transação PGFN	26.206.372	26.206.372	Provisões Trabalhistas	17.026.613	12.790.950
Adiantamentos	15.214.244	4.091.507	Obrigações Tributárias	8.579.362	4.374.756
Estoque	44.708	43.480	Outros débitos	2.111.252	1.654.971
Mútuos	1.614.467	1.523.987	Credores - Recup. Judicial CP	4.805.307	5.378.332
Outros créditos	42.591.650	41.528.323		72.670.413	58.477.998
Consórcios	139.169	355.016			
	155.139.666	145.843.040	Não circulante		
Não circulante			Empréstimos e financiamentos LP	631.991	60.681
Investimento LP	300.000	300.000	Impostos parcelados LP	20.945.153	21.176.693
Imobilizado	7.931.255	8.316.775	Credores - Recuperação Judicial LP	31.711.081	32.101.522
Intangível	37.097.495	37.107.419		53.288.225	53.338.896
Outros créditos LP	57.402.953	57.402.953	Patrimônio Líquido		
Diferido	5.276.878	5.276.878	Capital Social	19.532.688	19.532.688
	108.008.581	108.404.025	Reservas de Capital	59.664.989	59.664.989
			Reservas de Lucros	57.991.931	63.232.494
				137.189.608	142.430.171
Total do ativo	263.148.246	254.247.065	Total do passivo	263.148.246	254.247.065

RICARDO MERLOS
Administrador
CPF 175.406.088-97

PAULO FERNANDO GARCIA JUNIOR
Contador
CPF 305.655.388-10

CÉLIA MERLOS
Sócio
CPF 020.426.518-50

FIDELIDADE PARTICIPAÇÕES
Diretor Presidente: VALTER MERLOS
CPF 373.913.218-34

Grupo Provac
Demonstração do resultado
Exercícios findos em 31 de maio de 2024

	01.2024	02.2024	03.2024	04.2024	05.2024	Movimentação do mês
Receitas de produtos e serviços	23.751.892	43.689.201	65.742.913	86.034.694	105.824.283	325.042.982
(-) Deduções das receitas	(3.296.067)	(6.126.952)	(9.344.274)	(12.256.251)	(15.788.625)	(46.812.169)
(=) Receita Operacional Líquida	20.455.825	37.562.249	56.398.639	73.778.442	90.035.658	278.230.813
(-) Custo produtos serviços vendidos	(17.119.379)	(34.152.690)	(51.874.949)	(70.138.393)	(86.183.477)	(259.468.888)
(=) Lucro bruto	3.336.445	3.409.559	4.523.689	3.640.049	3.852.182	18.761.924
(-) Despesas gerais e administrativas	(1.768.655)	(3.608.904)	(5.463.924)	(7.355.883)	(8.955.111)	(27.152.477)
Outras Receitas Operacionais	2.992.391	3.000.721	3.002.421	3.204.818	3.205.879	15.406.229
(-) Outras Despesas Operacionais						
(=) Lucro Operacional	4.560.182	2.801.376	2.062.187	(511.017)	(1.897.051)	7.015.677
Outras Receitas (despesas) não operacionais		(1.598)	(1.598)	(1.598)	(1.598)	(6.392)
(-) Outras despesas não operacionais	(125)	(125)	(125)	(125)	(125)	(623)
Receitas Financeiras	66.681	117.230	156.212	206.614	251.449	798.186
(-) Despesas Financeiras	(431.257)	(762.015)	(1.176.115)	(2.287.943)	(3.560.504)	(8.217.834)
	(364.577)	(644.785)	(1.019.903)	(2.081.329)	(3.309.055)	(7.419.648)
(=) Lucro (Prej.) Antes IRPJ e CSLL	4.195.481	2.154.868	1.040.561	(2.594.068)	(5.207.828)	(410.986)
IRPJ/CSLL Diferidos						
(-) Depreciação	(123.091)	(246.555)	(370.159)	(494.029)	(618.460)	(1.852.295)
(-) Despesas não dedutíveis	(19.622)	(47.414)	(122.869)	(159.085)	(203.444)	(552.435)
Lucro líquido do exercício	4.052.767	1.860.899	547.532	(3.247.182)	(6.029.733)	(2.815.717)

RICARDO MERLOS
Administrador
CPF 175.406.088-97

PAULO FERNANDO GARCIA JUNIOR
Contador
CPF 305.655.388-10

CÉLIA MERLOS
Sócio
CPF 020.426.518-50

FIDELIDADE PARTICIPAÇÕES
Diretor Presidente: VALTER MERLOS
CPF 373.913.218-34

Pro Tempore
Balço patrimonial
Exercícios findos em 31 de maio

	2024	2023		2024	2023
Ativo			Passivo		
Circulante			Circulante		
Aplicação financeira	925	428	Fornecedores	17.716	21.312
Clientes	39.740	39.304	Empréstimos e financiamentos	2.898	54
Tributos a recuperar	148.264	147.768	Obrigações sociais e fiscais	10.366	16.170
Adiantamentos	10.004	13.674	Provisões Trabalhistas	9.763	8.826
	198.933	201.174	Obrigações Tributárias	6.449	6.132
			Outros débitos	211.682	113.943
				258.875	166.437
			Não circulante		
			Credores - Recuperação Judicial LP	19.414	19.414
				19.414	19.414
			Patrimônio Líquido		
			Capital Social	150.000	150.000
			Investimento	116.000	116.000
			Reservas de Lucros	(345.356)	(250.677)
				(79.356)	15.323
Total do ativo	198.933	201.174	Total do passivo	198.933	201.174

JOAO BENEDICTO PINTO
Sócio administrador
CPF 742.619.328-49

PAULO FERNANDO GARCIA JUNIOR
Contador
CPF 305.655.388-10

Pro Tempore
Demonstração do resultado
Exercícios findos em 31 de maio

	<u>01.2024</u>	<u>02.2024</u>	<u>03.2024</u>	<u>04.2024</u>	<u>05.2024</u>	<u>Movimentação do mês</u>
Receitas de produtos e serviços			2.270	2.670	3.160	8.100
(-) Deduções das receitas			(323)	(380)	(450)	(1.154)
			1.947			1946,52
(=) Receita Operacional Líquida				2.290	2.710	4.999
(-) Custo produtos serviços vendidos	59	(41)	174	107	107	407
(=) Lucro bruto	59	(41)	2.121	2.397	2.817	7.353
(-) Despesas gerais e administrativas	(17.482)	(35.333)	(54.221)	(71.866)	(92.427)	(271.328)
(=) Lucro Operacional	(17.422)	(35.374)	(52.100)	(69.469)	(89.610)	(263.976)
Receitas Financeiras						
(-) Despesas Financeiras	(2.294)	(3.180)	(3.609)	(4.524)	(5.069)	(18.675)
Lucro líquido do exercício	(19.716)	(38.554)	(55.709)	(73.993)	(94.678)	(282.650)

JOAO BENEDICTO PINTO
Sócio administrador
CPF 742.619.328-49

PAULO FERNANDO GARCIA JUNIOR
Contador
CPF 305.655.388-10