



ADMINISTRAÇÃO
JUDICIAL

Relatório Mensal de Atividades

*FRIGORÍFICO ROSFRAN LTDA.
PARTICIPAÇÃO SOCIETÁRIA PETRUS
LTDA.*

Junho/2024



Sumário

1.	INTRODUÇÃO.....	4
2.	DO CENÁRIO ECONÔMICO E DA SITUAÇÃO DAS EMPRESAS	5
2.1.	ASPECTOS CONJUNTURAIS E CONTEXTO SETORIAL.....	5
3.	VISÃO GERAL DAS RECUPERANDAS	7
3.1.	DO GRUPO	8
3.2.	DA COMPOSIÇÃO SOCIETÁRIA.....	9
3.3.	ESTRUTURA ORGANIZACIONAL	9
4.	INFORMAÇÕES ECONÔMICAS E CONTÁBEIS	10
4.1.	BALANÇO PATRIMONIAL.....	10
4.1.1.	<i>Disponível</i>	10
4.1.2.	<i>Contas a Receber</i>	12
4.1.3.	<i>Outros Créditos</i>	12
4.1.4.	<i>Estoques</i>	13
4.1.5.	<i>Investimentos</i>	16
4.1.6.	<i>Imobilizado</i>	17
4.1.7.	<i>Fornecedores e Contas a Pagar</i>	18
4.1.8.	<i>Empréstimos e Financiamentos</i>	19
4.1.9.	<i>Obrigações Sociais e Trabalhistas</i>	21
4.1.10.	<i>Passivo Tributário</i>	21
4.2.	DEMONSTRAÇÃO DO RESULTADO DO EXERCÍCIO	22
4.2.1.	<i>Faturamento</i>	22
4.2.2.	<i>Receita Líquida</i>	23
4.2.3.	<i>Custo de Vendas</i>	24
4.2.4.	<i>Lucro Bruto</i>	25
4.2.5.	<i>Despesas Operacionais</i>	25
4.2.6.	<i>Resultado Operacional (EBITDA)</i>	26
4.2.7.	<i>Resultado Financeiro</i>	27
4.2.8.	<i>Resultado Líquido</i>	28
4.3.	ÍNDICES E INDICADORES.....	28
4.3.1.	<i>Liquidez Corrente</i>	29



4.3.2.	<i>Liquidez Geral</i>	29
4.3.3.	<i>Endividamento</i>	30
5.	PASSIVO CONCURSAL	31
6.	ANÁLISE E CONSIDERAÇÕES FINAIS	32
7.	ACOMPANHAMENTO PROCESSUAL	33
8.	ANEXOS	34

Glossário

Rosfran	Frigorífico Rosfran Ltda.
Petrus	Participação Societária Petrus Ltda.
BP	Balanço Patrimonial
DRE	Demonstração do Resultado do Exercício
DFC	Demonstração de Fluxo de Caixa
Receita Bruta ou Faturamento	Todas as receitas operacionais auferidas pela empresa em um determinado período, incluindo impostos.
Receita Líquida	Trata-se do faturamento ou receita bruta depois de deduzidos os impostos, devoluções e cancelamentos.
Custo de Vendas	São os gastos diretamente ligados à produção, como matéria-prima, materiais auxiliares e mão-de-obra, ou à prestação de serviços.
Lucro Bruto	Por lucro bruto entende-se o valor que a operação da empresa gera após deduzir-se da receita líquida os custos dos serviços prestados. Esse valor deve ser suficiente para cobrir as despesas da empresa e gerar retorno aos sócios.
EBITDA	O EBITDA (Earnings before interest, taxes, depreciation and amortization) – resultado antes dos juros, impostos, depreciações e amortizações – representa a geração operacional de caixa da empresa, isto é, o quanto a empresa consegue gerar de recursos apenas em suas atividades operacionais e, por isso, também é chamado de resultado operacional.
Resultado Financeiro	É a diferença entre as despesas financeiras da empresa, que podem ser provenientes de encargos incorridos sobre empréstimos, descontos de duplicatas, variação cambial, entre outras operações, e ganhos obtidos, por exemplo, no mercado financeiro. Não é um resultado ligado diretamente à operação da empresa.
Resultado Não Operacional	É a diferença entre ganhos e despesas referentes a fatos não ligados diretamente à operação da empresa, como alugueis, venda de um imóvel ou ativo imobilizado, entre outras.
Resultado Líquido	Trata-se de resultado final da empresa, depois de contabilizadas todas as transações ocorridas no exercício/ período.

Frigorífico Rosfran Ltda.
Participação Societária Petrus Ltda.

1. Introdução

O presente relatório foi elaborado com o objetivo primordial de demonstrar – nos termos da Lei nº 11.101/2005 – Lei de Recuperação de Empresas e Falência – as bases financeiras, operacionais e estratégicas em direção à desejada superação da crise pelas Recuperandas, de forma a resguardar e maximizar sua função social, seja como entidades geradoras de bens e recursos, seja como provedoras de empregos e tributos, resguardando também os interesses da comunidade de credores.

Neste sentido, a presente análise sumária sintetiza, observa e relata a capacidade financeira das Empresas a partir de informações disponibilizadas exclusivamente pelas Recuperandas, não sendo neste momento factíveis de verificação por esta Perita. Confiamos, portanto, na qualidade, completude, rigorosidade e precisão de tais informações¹.

Cabe ressaltar ainda que o relatório leva em consideração outras variáveis de cunho não apenas micro, mas também macroeconômico.

¹ Tendo em vista a presunção de boa-fé e correção por parte das Recuperandas, especialmente por tratar-se de ato que é processado em juízo, submetido, portanto, ao ministério do Poder Judiciário, eis que os relatórios mensais são elaborados por esta Administradora Judicial a partir de informações fornecidas pelas Recuperandas, de modo que estas devem estar cientes de que têm exclusiva responsabilidade pela hígidez, correção técnica e veracidade da documentação disponibilizada. Assim, esta auxiliar do juízo não hesitará em adotar as medidas cabíveis caso constate qualquer indício de fraude na concepção da documentação que serve de base à elaboração dos relatórios mensais.

Com base nos dados que aqui serão apresentados, analisaremos a capacidade das empresas, no presente momento e contexto, de honrar seus compromissos, tendo em vista o processo de Recuperação Judicial, em especial em face de seus credores.

O atual relatório retrata exclusivamente as informações disponibilizadas pelas Recuperandas entre os meses de **julho/2023 a junho/2024**.

2. Do cenário econômico e da situação das empresas

O objetivo deste tópico é abordar as principais informações sobre a economia, as principais projeções, bem como a situação setorial específica das Recuperandas, visando assim uma melhor compreensão.

2.1. Aspectos conjunturais e contexto setorial

A atividade empresarial² é organizada para a produção, circulação de bens ou de serviços e, como atividade econômica está sujeita a diversos riscos – internos e externos – que podem levar uma empresa a situação de crise econômico-financeira.

Neste sentido, além da análise econômico-financeira baseada nas demonstrações contábeis disponibilizadas pelas Recuperandas, importa trazer à evidência uma breve análise da conjuntura econômica, bem como da atual situação do setor no qual estas se inserem.

² Negrão, Ricardo. Direito empresarial: estudo unificado. 5 ed. rev. – São Paulo, 2014.

Segundo o relatório Focus do Banco Central, divulgado na data de 19/08/2024, estima-se que o PIB brasileiro crescerá 2,23% neste ano, sendo que para o próximo ano a expectativa foi de 1,89%.

A previsão para o câmbio³ está em R\$ 5,31/US\$ para o fim deste ano. Para o ano de 2025, os investidores estimam que o câmbio fique em R\$ 5,30/US\$ – informação também relevante, haja vista que várias empresas estão sujeitas à sua variação, afetando assim o seu resultado.

Outra informação importante para aquelas que exportam seus produtos ao resto do mundo, diz respeito à Balança Comercial. A expectativa de superávit para 2024 é de US\$ 82,44 bilhões. Em relação ao ano de 2025, a expectativa – também de superávit – é de US\$ 78,50 bilhões.

Em relação à taxa básica de juros (Selic), o mercado financeiro estima que essa deve encerrar 2024 em 10,50%. Para o ano de 2025, o mercado espera que a taxa de juros fique em 10,00%.

De acordo com as projeções do mercado, o Índice Nacional de Preços ao Consumidor Amplo (IPCA)⁴ passou de 4,20% na semana anterior para 4,22%, enquanto para 2025, a projeção passou de 3,97% para 3,91%.

Setorialmente, verificam-se diferentes impactos – dado a especificidade de cada um dos setores.

³ Objetivando maior precisão nas projeções realizadas, o BC anunciou em janeiro/2021 que a projeção anual da moeda norte-americana passou a ser calculada a partir da média para a taxa no mês de dezembro e não mais no valor projetado para o último dia útil de cada ano.

⁴ A meta de inflação é de 3%, oscilando em um intervalo entre 1,5% e 4,5%.

Segundo o Centro de Estudos Avançados em Economia Aplicada (Cepea Esalq/USP), os preços da maioria dos produtos de origem avícola encerraram o mês de junho apresentando alta, a qual pode ser atribuída à retomada gradual da demanda impulsionada pelo recebimento de salários. Segundo o Cepea, a alta nas cotações tem sido observada em todas as regiões de monitoramento.

O preço do frango abatido ficou 22% acima do registrado em junho de 2023, o que não representou necessariamente um ganho, pois os preços do ano passado estavam extremamente baixos, embora o resultado possa ser considerado excepcional haja vista que o setor não passou pela típica sazonalidade.

Comparando o primeiro semestre de 2023 ao mesmo período de 2024, verifica-se que o valor médio do frango abatido passou de R\$ 6,76/kg para R\$ 7,36/kg.

No mercado de pintinhos de corte, além da demanda ter apresentado aumento, a oferta limitada contribuiu para a elevação dos preços em todas as áreas pesquisadas.

De acordo com os analistas, a combinação de maior demanda e restrições na oferta tem pressionado os valores dos produtos avícolas proporcionando uma tendência de valorização que abrange diversas localidades.

3. Visão geral das Recuperandas

Neste ponto, será apresentada a composição societária das Empresas, assim como eventuais alterações no que diz respeito às participações societárias. Não menos importante, também relacionaremos os estabelecimentos e filiais (quando houver),

com breve descritivo da atividade desenvolvida em cada um, quando segmentada ou diferenciada.

3.1. Do Grupo

O Grupo Rosfran é composto por duas empresas, a Rosfran e a Petrus, conforme demonstrado no quadro abaixo:

Informações	Rosfran	Petrus
Tipo de Estabelecimento	Matriz	Matriz
Razão Social	Frigonífico Rosfran Ltda.	Participação Societária Petrus Ltda.
Nome Fantasia	Rosfran	N/A
Data de Abertura	04/01/2002	09/11/2004
CNPJ	04.829.643/0001-01	07.084.702/0001-40
Inscrição Estadual	412.069.096.110	N/A
Endereço	Rodovia Marechal Rondon, S/N	Rua Pereira Barreto, 395
Complemento	Km 183	N/A
Bairro	Distrito Maristela	Centro
Cidade	Laranjal Paulista	Laranjal Paulista
Estado	SP	SP
CEP	18510-000	18500-000
Natureza Jurídica	206-2 - Sociedade Empresária Limitada	206-2 - Sociedade Empresária Limitada
CNAE Principal	01.55-5-01 - Criação de frangos para corte	64.62-0-00 - Holdings de instituições não-financeiras
CNAE Secundários	52.11-7-99 - Depósitos de mercadorias para terceiros, exceto armazéns gerais e guarda-móveis 10.12-1-01 - Abate de aves 10.66-0-00 - Fabricação de alimentos para animais 49.30-2-02 - Transporte rodoviário de carga, exceto produtos perigosos e mudanças, intermunicipal, interestadual e internacional	68.10-2-02 - Aluguel de imóveis próprios
Capital Social (R\$)	600.000,00	821.508,86

Observações na Jucesp:

Encerramento da Filial Nire 35905257714, CNPJ 04.829.643/0003-65, situada à Avenida Grimaldo Tolaini, 1216, C Fria 1 E 2, Votupoca, Barueri - SP, Cep 06443-009., datada de: 20/08/2021.



3.2. Da composição societária

	Grupo Rosfran	EMPRESAS	
		Frigorífico Rosfran CNPJ: 04.829.643/0001-01	Part. Soc. Petrus CNPJ: 07.084.702/0001-40
Sócios	Carlos Alberto Roso CPF: 000.954.248-57	300.000,00	-
	Claudete de Fátima Ferraz Roso CPF: 081.776.558-17	300.000,00	-
	Carlos Alberto Ferraz Roso CPF: 343.150.438-85	-	41.075.443
	Taiza Maria Ferraz Roso CPF: 362.569.958-30	-	41.075.443

3.3. Estrutura organizacional

A estrutura organizacional do Grupo, com base nas informações prestadas pelas Recuperandas até junho/2024, é como segue:

Período	Seleção de Matrizes	Preparação e Manejo de Insumos	Distribuição de Insumos e Produtos Inacabados	Logística	Administração	Total
Jul/23	0	1	0	0	5	6
Ago/23	0	1	0	0	4	5
Set/23	0	1	0	0	4	5
Out/23	0	1	0	0	3	4
Nov/23	0	1	0	0	3	4
Dez/23	0	1	0	0	3	4
Jan/24	0	1	0	0	3	4
Fev/24	0	1	0	0	3	4
Mar/24	0	1	0	0	3	4
Abr/24	0	1	0	0	3	4
Mai/24	0	1	0	0	3	4
Jun/24	0	1	0	0	3	4

O quadro de colaboradores manteve-se estável, conforme a tabela acima.

4. Informações Econômicas e Contábeis

De acordo com o Pronunciamento 26 (R1) do Comitê de Pronunciamentos Contábeis (CPC):

[...] as demonstrações contábeis são uma representação monetária estruturada da posição patrimonial e financeira em determinada data e das transações realizadas por uma entidade no período findo nessa data. O objetivo das demonstrações contábeis de uso geral é fornecer informações sobre a posição patrimonial e financeira, o resultado e o fluxo financeiro de uma entidade, que são úteis para uma ampla variedade de usuários na tomada de decisões. As demonstrações contábeis também mostram os resultados do gerenciamento, pela Administração, dos recursos que lhe são confiados.

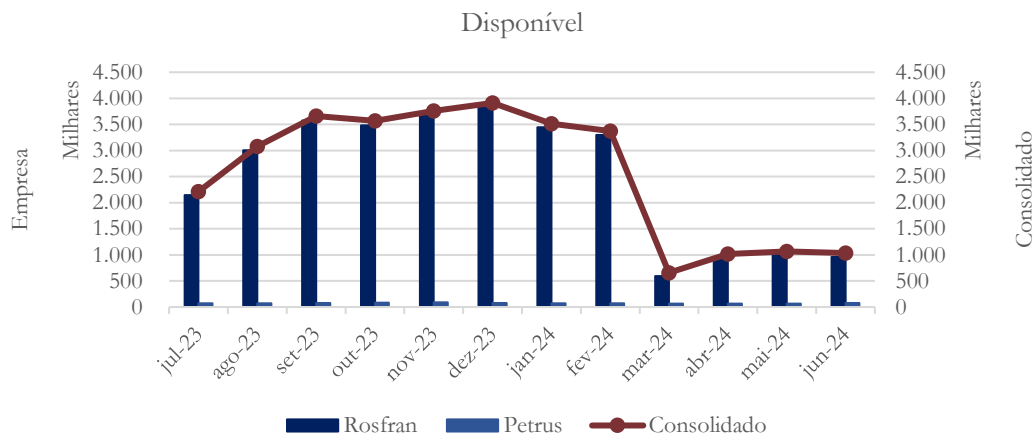
4.1. Balanço Patrimonial

O Balanço Patrimonial, como demonstração contábil, tem por objetivo evidenciar de forma qualitativa e quantitativa – em uma determinada data – a posição patrimonial e financeira de uma empresa.

4.1.1. Disponível⁵

⁵ A conta disponível das Recuperandas é composta pelas linhas: caixa, bancos e aplicações.

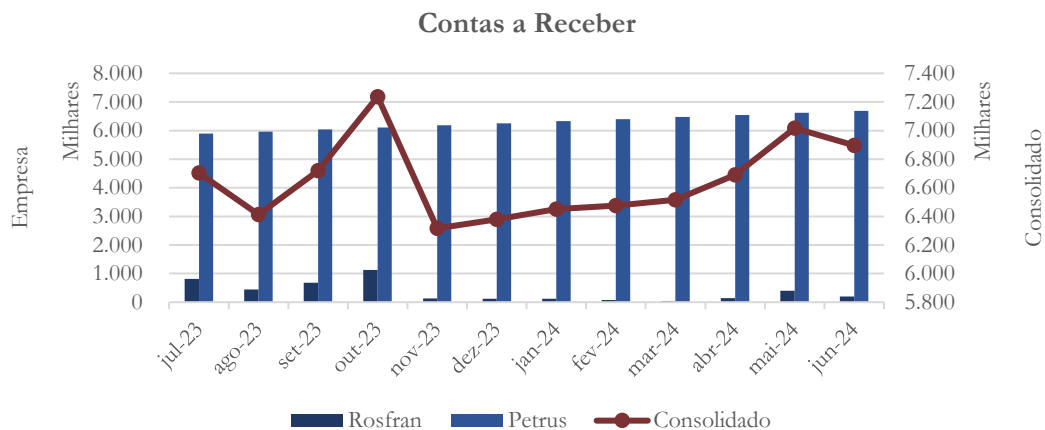
Gráfico 1



As disponibilidades combinadas apresentaram flutuações em relação ao comparativo de 12 (doze) meses, conforme apresentado no gráfico acima. Em dezembro/2023, o saldo total registrado foi de R\$ 3,9 milhões. A partir deste ponto, os saldos apresentam redução, com a principal queda observada em março/2024, quando o saldo total atingiu de R\$ 656 mil, uma diminuição, portanto, de 80,5% em relação a fevereiro/2024. Após esse mês, os saldos voltam a apresentar acréscimos, fechando o mês de junho/2024 no valor de R\$ 1,0 milhão.

4.1.2. Contas a Receber

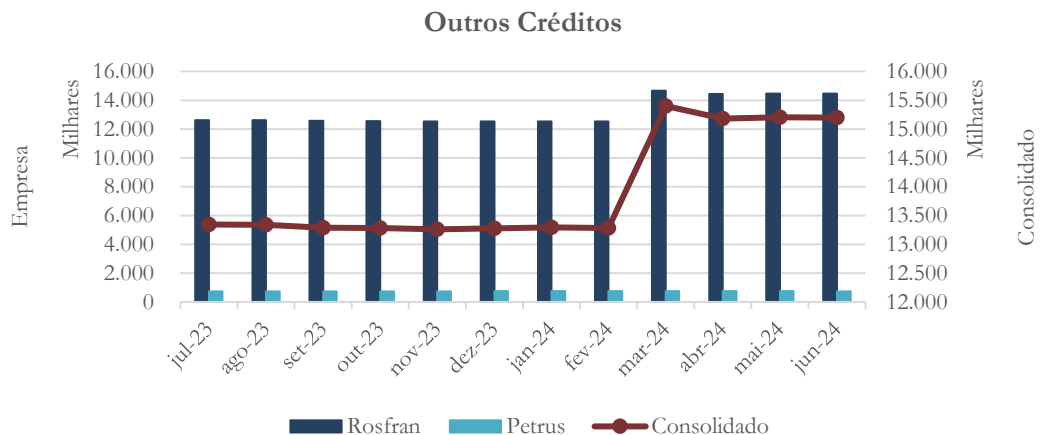
Gráfico 2



O contas a receber apresentou significativas flutuações ao longo do período de 12 (doze) meses findo em junho/2024, conforme apresentado no gráfico acima. Em novembro/2023 esta conta apresentou o menor saldo do período, cujo valor foi de R\$ 6,3 milhões. No período de fevereiro/2024 a junho/2024, o saldo médio total foi no valor de R\$ 6,7 milhões.

4.1.3. Outros Créditos

Gráfico 3



A conta de outros créditos não apresenta alterações significativas de junho/2023 até fevereiro/2024. Após essa data, os saldos apresentam crescimento, como demonstrado no gráfico acima. Tendo em vista a relevância dos saldos desses créditos, solicitamos às Recuperandas a sua composição. As Empresas responderam a nossa solicitação indicando que nesta conta incluem-se saldos de contas bancárias vinculadas, títulos a receber, adiantamentos a fornecedores e a empregados e tributos a recuperar (federais e estaduais).

Na Rosfran o maior saldo está relacionado a tributos federais a compensar, no valor de R\$ 9,5 milhões em junho/2024, e tributos estaduais a compensar no valor de R\$ 1,4 milhões. A partir de março/2024, a Recuperanda apresenta valor relacionado a títulos a receber, cujo saldo totaliza R\$ 2,7 milhões em junho/2024. Dada a relevância desta conta, solicitamos à Recuperanda que esclareça quanto à sua natureza e nos apresente sua composição.

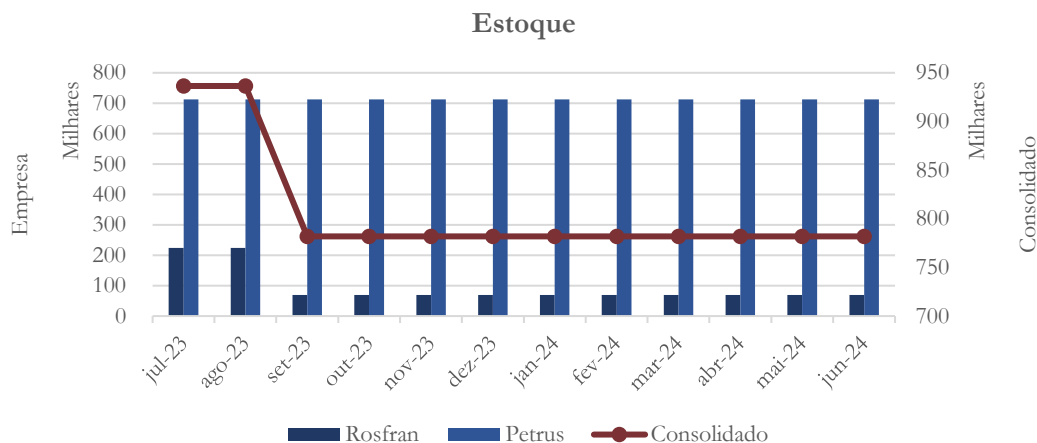
A recuperanda nos informou:

A recuperada efetuou pagamentos ao fornecedor (..) (produtor rural) e não informou os números das notas fiscais a serem quitadas. Dessa forma estamos aguardando as informações para realizar as baixas das obrigações.

A partir do informado, não temos maiores questionamentos nesse momento.

4.1.4. Estoques

Gráfico 4



Como se pode verificar, os estoques, que totalizam R\$ 781,9 mil, não apresentam variação desde o mês de setembro/2023.

No caso da Rosfran, os estoques totalizam R\$ 69,3 mil. Solicitamos à Recuperanda que nos explicasse a ausência de movimentação, considerando que a Empresa apresenta faturamento neste período.

Em resposta ao questionamento acima, a Recuperanda nos informou que:

A Rosfran deixou de operar com o abete de aves (frango) e está operando com compra e revenda de mercadoria (pintinhos), a qual é adquirida e revendida dentro do próprio mês. Devida as compras e vendas serem dentro do próprio mês, o estoque não sofre variação e se mantém com saldo das atividades anteriores.

Dados os esclarecimentos prestados, damos esse assunto por concluído.

Em relação a Petrus, o saldo totaliza R\$ 712,6 mil, e se refere a imóveis. Solicitamos à Recuperanda que nos esclarecesse sobre a natureza desta conta, sua composição, a característica dos imóveis e sobre a forma de seu uso.

Em resposta ao questionamento apresentado, a Petrus disponibilizou quadro com a descrição dos imóveis incluídos nesta conta, o qual é reproduzido abaixo:

Item	Localização do Imóveis
1	Imóvel situado na Rodovia Marechal Rondón, s/n KM 183 - Distrito de Maristela - Laranjal Paulista/SP
2	Imóvel situado no Edifício Santa Inês, Rua Quatá nº 926 - Vila Olimpia - São Paulo/SP
3	Imóvel situado no Edifício Paraná, Rua Quatá nº 746 - Vila Olimpia - São Paulo/SP
4	Imóveis situados no Condomínio Edifício Altos do Campolim, na Rua Professor Horácio de Mesquita, nº 100 - Sorocaba/SP
5	Imóveis situados no Edifício Upper Life, na Rua Augusto Lippel, nº 1812 - Sorocaba/SP
6	Imóvel situado no Edifício Itapuã, na Rua Itapemirum, nº 624, Vila Andrade - São Paulo/SP
7	Imóveis situados no Edifício Pitangueiras, na Rua Santos, nº 200 - Guarujá/SP
8	Imóvel situado no Distrito de Maristela - Laranjal Paulista/SP - matrículas 3377,3378,3379,3381
9	Imóvel situado na cidade Laranjal Paulista/SP - matrícula 7122
10	Imóvel situado na cidade Laranjal Paulista/SP - matrícula 1029
11	Imóvel situado na cidade Laranjal Paulista/SP - matrícula 8340
12	Imóvel situado na cidade Laranjal Paulista/SP - matrícula 8071
13	Imóvel situado na cidade Laranjal Paulista/SP - matrícula 8072

Como se pode observar, o quadro relaciona imóveis que estariam locados. Sendo assim, solicitamos à Recuperanda que complemente as informações disponibilizadas com dados sobre o valor das locações mensais de cada um, e a forma como estas vêm sendo contabilizadas em suas demonstrações contábeis.

Em resposta a nossa solicitação, a recuperanda nos informou:

- *Itens 3, 4, 5, e 6 seguem os seguintes lançamentos contábeis a fim de registrar o aluguel a ser pago:*

D – 100000 (ALGUEL A RECEBER)

C – 50203 (ALUGUEIS)

Posteriormente, assim que efetuado o recebimento seguem os seguintes registros contábeis:

D – 10351 (BANCO SANTANDER)

C – 100000 (ALUGUEL A RECEBER)

- *Item 1 segue o seguinte lançamento contábil:*

D – 100001 (FRIGORIFICO ROSFRAN LTDA)

C – 50203 (ALUGUEIS)

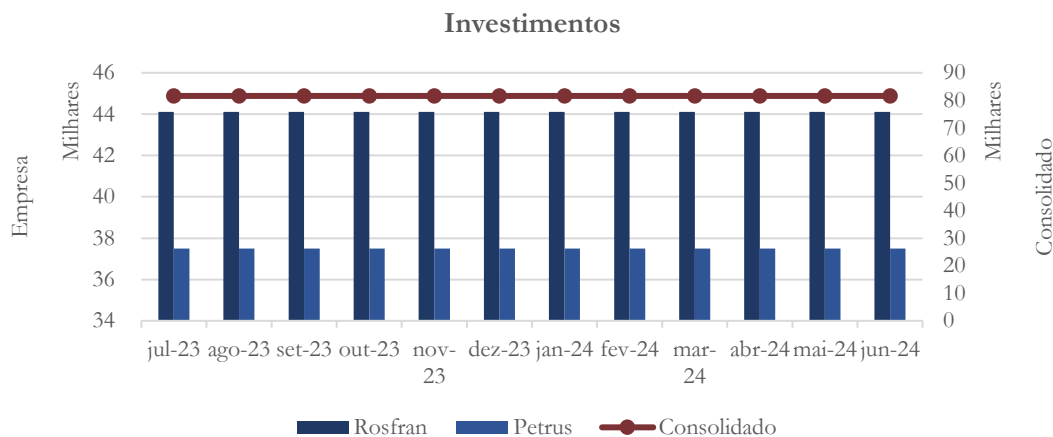
Sendo que, o mesmo item não há recebimento dos alugueis mensais.

- *Demais itens 2, 7, 8, 9, 10, 11, 12 e 13, não há recebimento de aluguel correspondente.*

Dadas as informações prestadas, não temos questionamentos adicionais nesse momento.

4.1.5. Investimentos

Gráfico 5



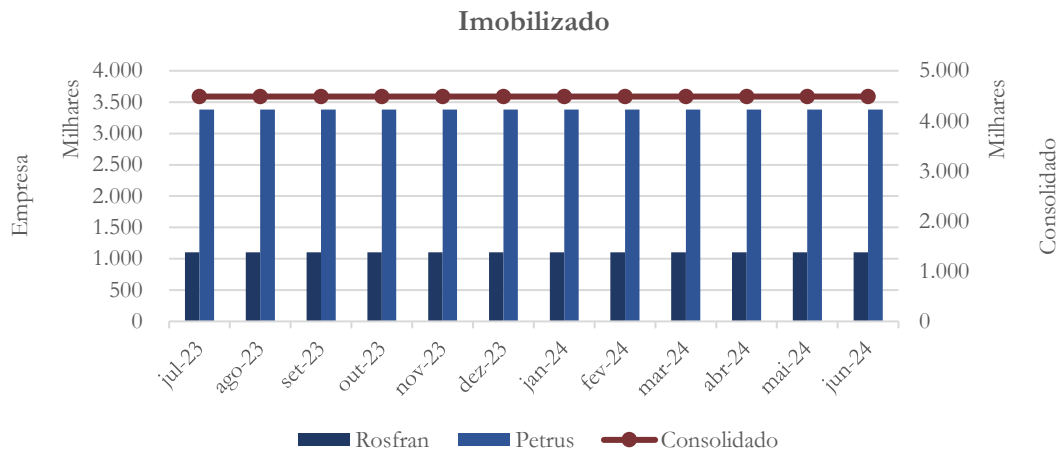
No período de julho/2023 a junho/2024, os investimentos não apresentaram variação no saldo total no valor de R\$ 81,6 mil.

4.1.6. Imobilizado

A lei 11.101/05 – que regula a recuperação judicial, a extrajudicial e a falência do empresário e da sociedade empresária – em seu art. 66, aponta que:

Após a distribuição do pedido de recuperação judicial, o devedor não poderá alienar ou onerar bens ou direitos de seu ativo permanente, salvo evidente utilidade reconhecida pelo juiz, depois de ouvido o Comitê, com exceção daqueles previamente relacionados no plano de recuperação judicial.

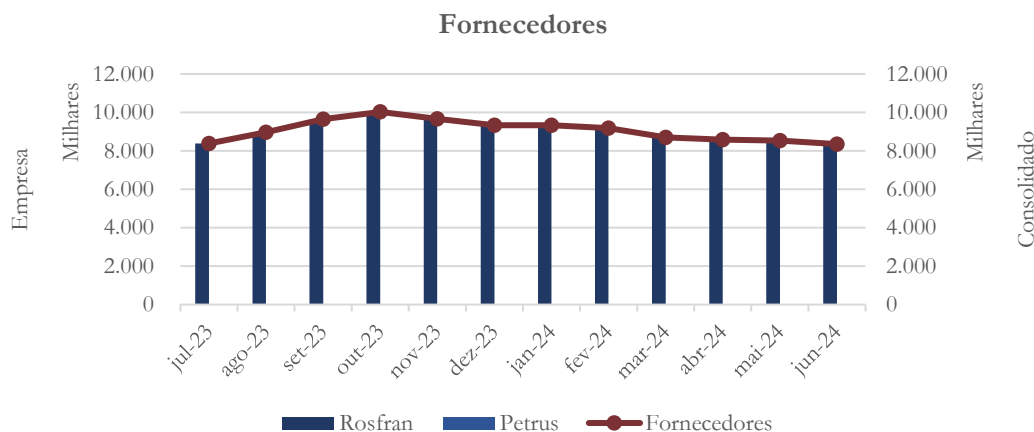
Gráfico 6



O saldo, no valor de R\$ 4,5 milhões, registrado na conta imobilizado, manteve-se sem alteração ao longo do período, conforme demonstrado no gráfico acima.

4.1.7. Fornecedores e Contas a Pagar

Gráfico 7



O saldo da conta fornecedores apresentou oscilações ao longo do período de 12 (doze) meses findo em junho/2024, conforme apresentado no gráfico acima. No

mês de outubro/2023, o saldo registrado foi de R\$ 10,0 milhões e, desde então, apresenta redução chegando a R\$ 8,3 milhões em junho/2024.

Em junho/2024, a Rosfran apresenta saldo de contas a pagar no valor de R\$ 5,3 milhões. Tendo em vista a relevância deste saldo, solicitamos à Recuperanda esclarecimentos quanto à sua natureza e composição.

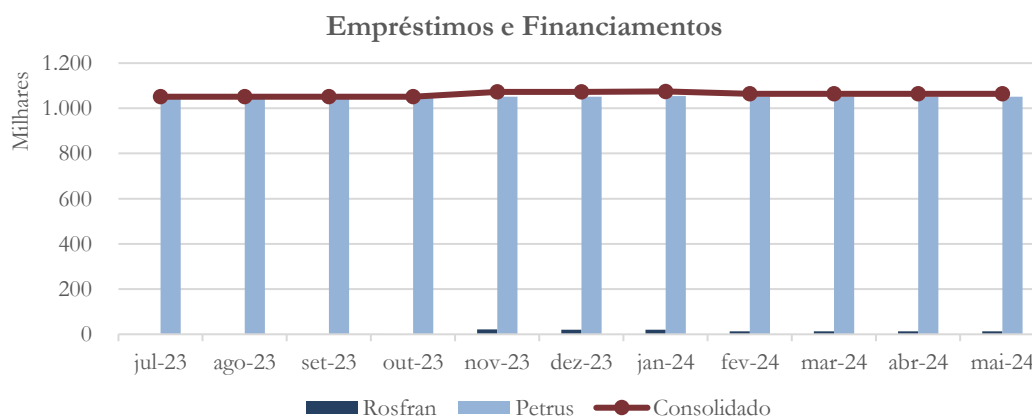
A este questionamento, recebemos o seguinte esclarecimento:

O valor se refere ao aluguel, cujo o mesmo segue em contrato. Por questões financeiras o aluguel não está sendo pago e conseqüentemente valor da dívida aumenta mensalmente.

Dadas as informações prestadas, não temos questionamentos adicionais nesse momento.

4.1.8. Empréstimos e Financiamentos

Gráfico 8



Os saldos de empréstimos e financiamentos se mantiveram estáveis ao longo do período de 12 (doze) meses findo em junho/2024, conforme demonstrado no gráfico acima. Solicitamos à Rosfran a abertura dos saldos apresentados entre junho/2023 e janeiro/2024. Em junho/2023, verifica-se que a Recuperanda mantém saldo em operação com *factoring* (Sul Brasil Fundo de Investimentos) no valor de R\$ 40,3 mil. Já no mês de dezembro/2023, a Recuperanda apresenta saldo de mútuo junto à Petrus no valor de R\$ 21 mil. Conforme informações prestadas pela Recuperanda, esse saldo está sendo pago no decorrer do ano de 2024. Nada obstante, não se observa alterações nos saldos de empréstimos contabilizados pela Rosfran e, desta feita, solicitamos que nos seja confirmada a afirmação de que o saldo vem sendo pago.

A recuperanda confirmou tal informação: *A recuperada começou a pagar o empréstimo a partir de junho de 2024.*

Analisando-se as demonstrações contábeis da Petrus não se identifica conta específica na qual o referido empréstimo tenha sido registrado. Sendo assim, solicitamos à Recuperanda que nos indique a conta utilizada para registro dessa transação.

Segundo a recuperanda:

O valor foi registrado contabilmente na conta 13202 - OUTROS TÍTULOS RECEBER, em dezembro de 2023. O primeiro recebimento foi realizado em junho de 2024.

Para o mesmo período de junho/2023 a janeiro/2024, solicitamos à Petrus esclarecimentos e composição da conta de empréstimos, cujo valor era de R\$

1.051,2 mil, e assim se mantém até junho/2024. Conforme informações apresentadas pela Recuperanda, trata-se de distribuição de lucros a pagar.

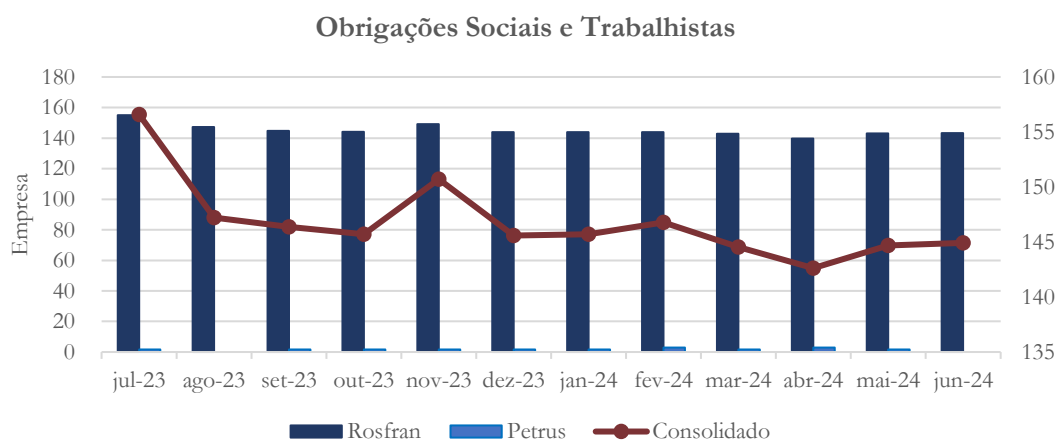
A recuperanda nos informou:

Por questões de fluxo de caixa e outras obrigações pendentes a recuperanda ainda não conseguiu executar essa obrigação.

Considerando os esclarecimentos prestados, damos esse assunto como encerrado.

4.1.9. Obrigações Sociais e Trabalhistas

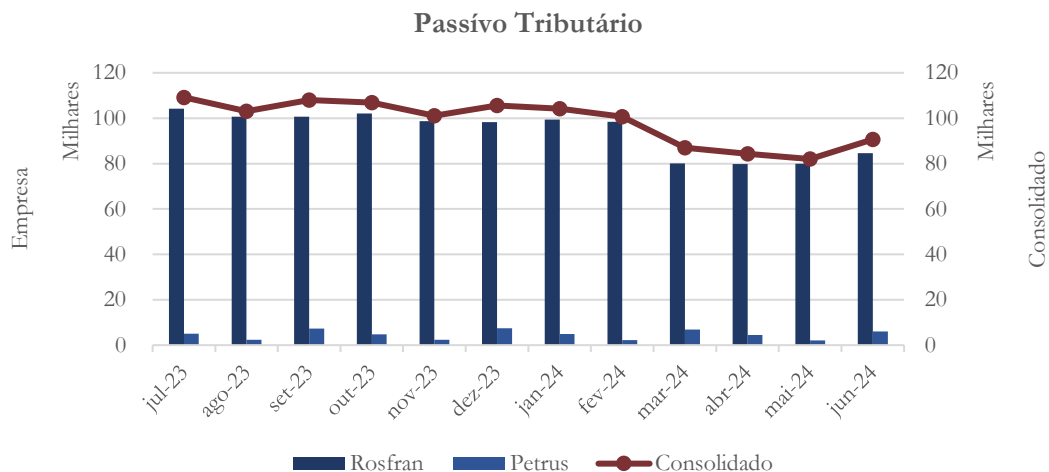
Gráfico 9



O passivo trabalhista se manteve relativamente estável ao longo do período de 12 (doze) meses findo em junho/2024, data em que seu saldo alcança R\$ 144,9 mil.

4.1.10. Passivo Tributário

Gráfico 10



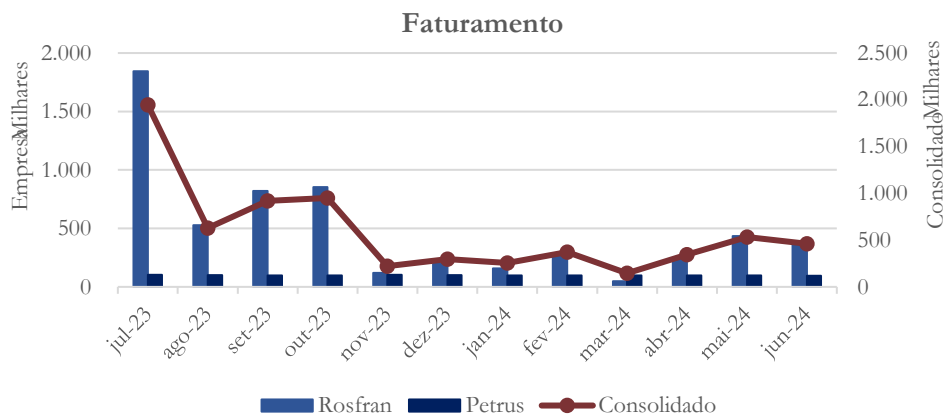
As obrigações tributárias apresentaram redução nos seus saldos ao longo do período de 12 (doze) meses findo em junho/2024, conforme apresentado no gráfico acima. Em junho/2024, o passivo tributário totaliza R\$ 90,7 mil, representando uma diminuição de 9,9% quando comparado a fevereiro/2024.

4.2. Demonstração do Resultado do Exercício

A Demonstração do Resultado do Exercício (DRE), como relatório contábil, é confeccionada junto com o Balanço Patrimonial e oferece uma síntese econômica das atividades operacionais e não operacionais de uma empresa, permitindo visualizar assim se ela está gerando lucro ou prejuízo, em um determinado período.

4.2.1. Faturamento

Gráfico 11



O faturamento das Recuperandas apresentou redução ao longo do período de 12 (doze) meses findo em junho/2024, como ilustrado no gráfico a acima. Nos primeiros 6 (seis) meses de 2024, o faturamento total alcançou R\$ 2,1 milhões.

Tendo em vista que ao longo do ano de 2023 e no mês de janeiro/2024 houve relevante redução no faturamento mensal da Rosfran, solicitamos à Recuperanda esclarecimentos sobre o que ocorreu sem sua operação.

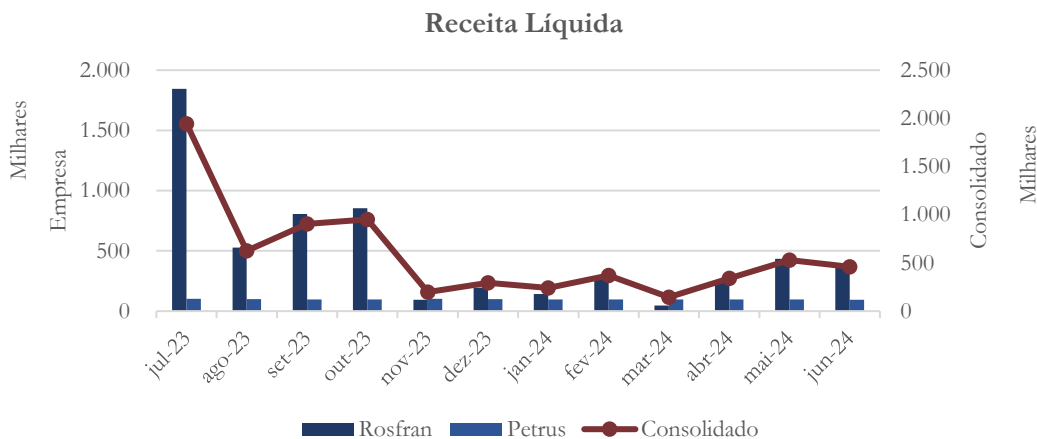
Em resposta ao questionamento acima, a Recuperanda nos informou que:

Rosfran; passou a operar apenas no processo de compra e revenda de aves (pintinhos), diminuindo as suas atividades e consequentemente o seu faturamento.

A partir do quanto informado, encerramos nosso questionamento.

4.2.2. Receita Líquida

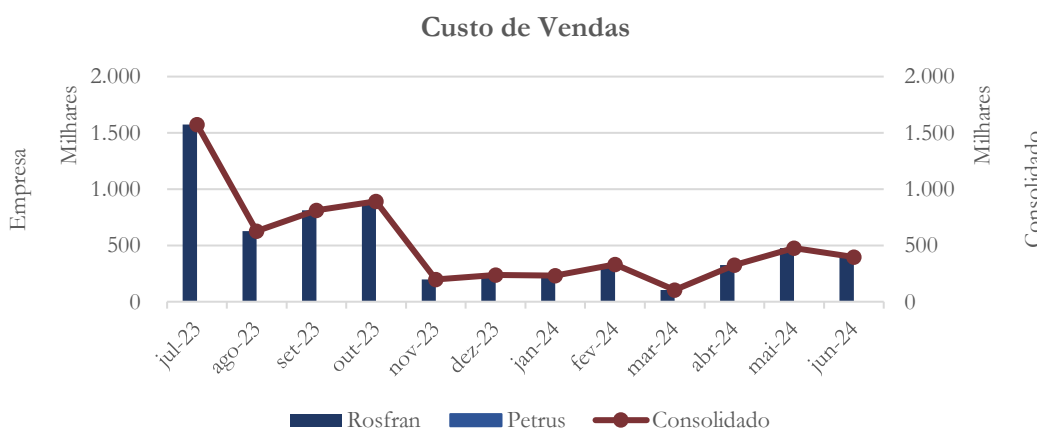
Gráfico 12



As receitas líquidas apresentam comportamento consistente com o do faturamento ao longo do período de 12 (doze) meses findo em junho/2024. Nos 6 (seis) primeiros meses de 2024 totalizaram R\$ 2,08 milhões.

4.2.3. Custo de Vendas

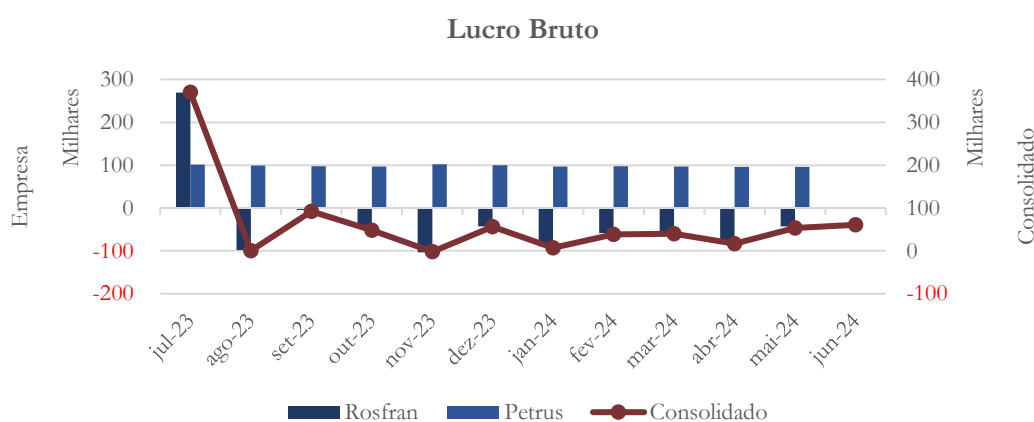
Gráfico 13



Os custos de vendas ⁶ apresentaram comportamento condizente com o desempenho das receitas de vendas no período sob análise, totalizando R\$ 1,86 milhões no acumulado de janeiro/2024 a junho/2024.

4.2.4. Lucro Bruto

Gráfico 14

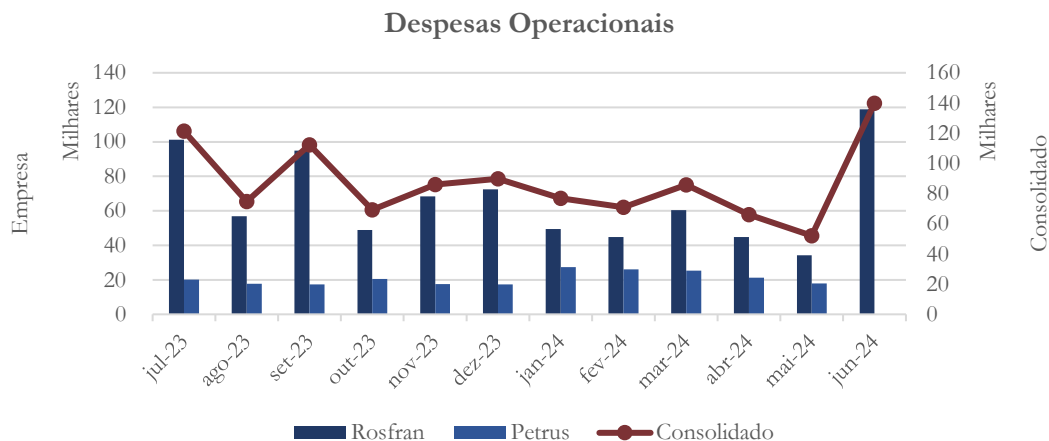


No acumulado de janeiro/2024 a junho/2024, o lucro bruto auferido foi de R\$ 217,4 mil.

4.2.5. Despesas Operacionais

⁶ Contabilizados apenas na Rosfran.

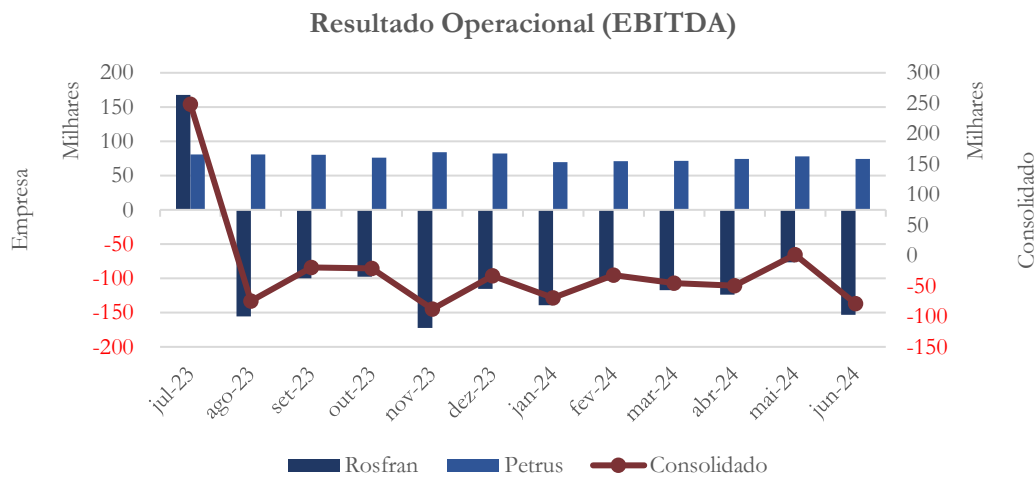
Gráfico 15



As despesas operacionais apresentaram flutuações significativas nos seus saldos mensais ao longo do período sob análise. Em janeiro/2024, apresentaram saldo consolidado no valor de R\$ 76,8 mil e em fevereiro/2024, R\$ 71,0 mil. Essas despesas se elevam a R\$ 85,7 mil em março/2024, a partir de quando seguem trajetória de queda, alcançando R\$ 66,0 mil em abril/2024, R\$ 52,0 mil em maio/2024. Em junho/2024, as despesas operacionais registraram alta, contabilizando saldo no valor de R\$ 139,9 mil.

4.2.6. Resultado Operacional (EBITDA)

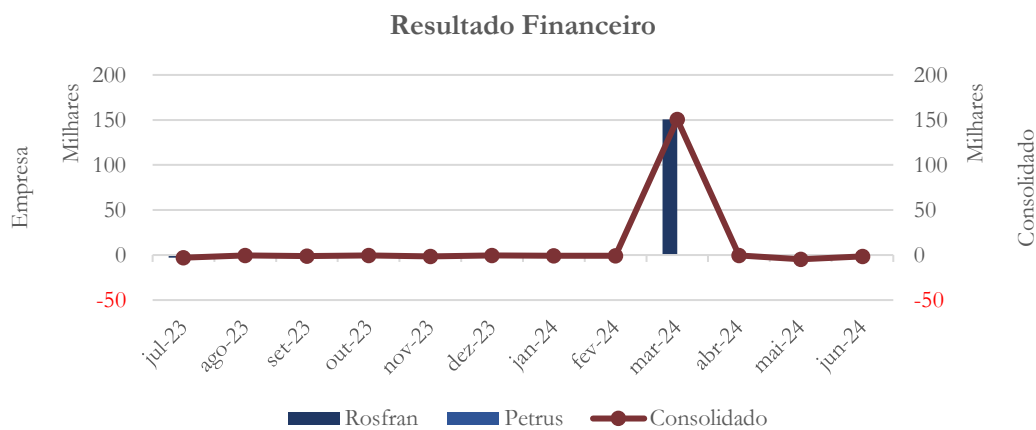
Gráfico 16



Nos 6 (seis) primeiros meses de 2024, as Recuperandas apresentaram prejuízo operacional no valor de R\$ 274,2 mil.

4.2.7. Resultado Financeiro

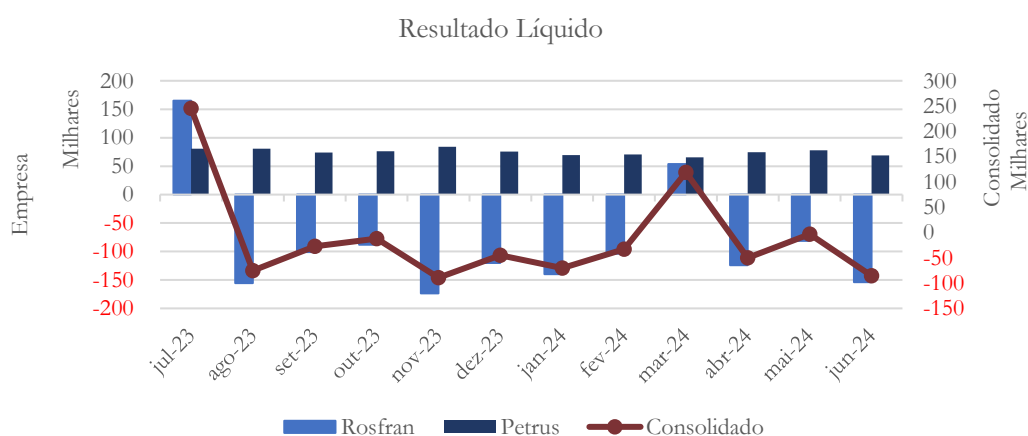
Gráfico 17



Os saldos mensais relacionados às despesas e receitas financeiras são irrelevantes, exceto pelo mês de março/2024, na Rosfran, quando se registraram receitas financeiras líquidas no valor de R\$ 150,5 mil.

4.2.8. Resultado Líquido

Gráfico 18



Conforme demonstrado no gráfico acima, podemos observar que as Recuperandas apuraram prejuízo líquido em todos os meses da série sob análise, exceto em julho/2023 e março/2024. O prejuízo líquido registrado no acumulado de janeiro/2024 a junho/2024 totalizou R\$ 123,1 mil.

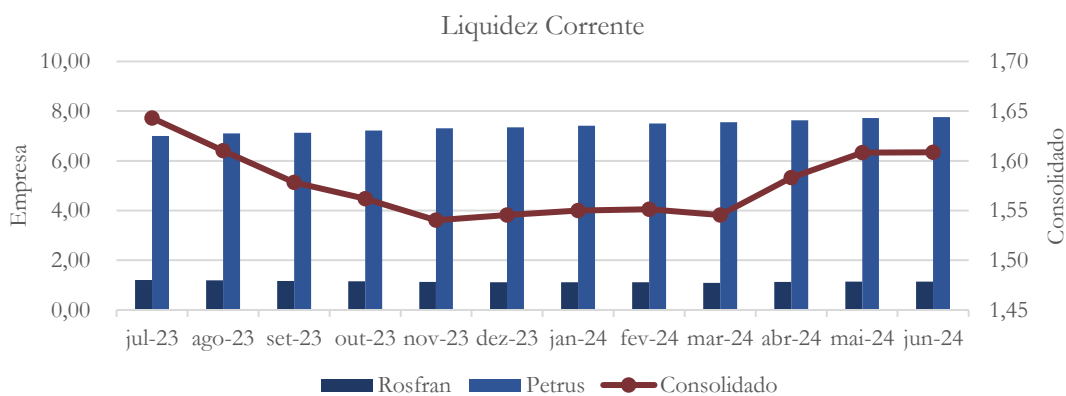
4.3. Índices e Indicadores

Os índices e indicadores são resultados obtidos através da análise contábil de uma empresa, os quais fornecem informações relevantes a respeito das operações realizadas, possibilitando uma melhor avaliação, via fórmulas matemáticas, na averiguação das demonstrações financeiras.

4.3.1. Liquidez Corrente

A liquidez corrente⁷ – obtida através da razão entre o ativo circulante e o passivo circulante – tem como objetivo demonstrar se a empresa está cumprindo com suas obrigações imediatas, ou seja, aquelas de curto prazo.

Gráfico 19



Conforme apresentado no gráfico acima, podemos observar ao longo do período de 12 (doze) meses findo em junho/2024, para cada R\$ 1,00 de passivos de curto prazo registrados, as Recuperandas apresentam uma média de R\$ 1,57 em ativos correntes. Já no mês de junho/2024, para cada R\$ 1,00 de passivos de curto prazo registrados, as Recuperandas possuíam R\$ 1,61 em ativos de curto prazo.

4.3.2. Liquidez Geral

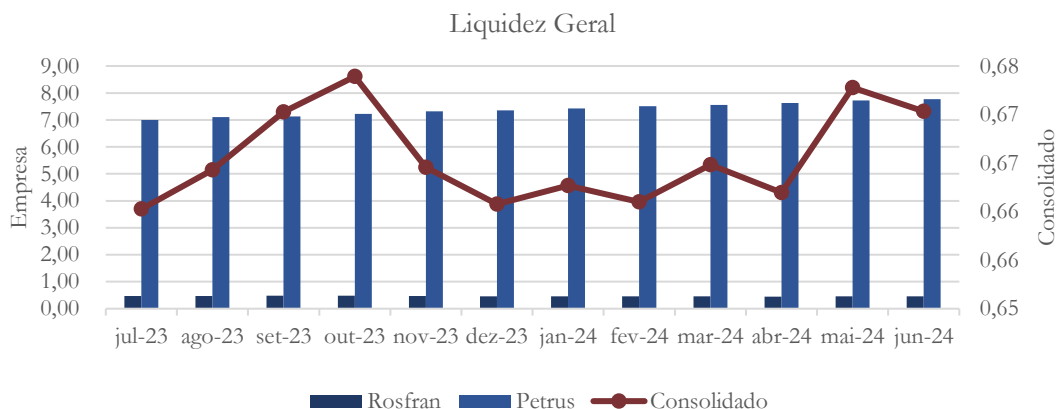
Objetiva comparar a capacidade financeira de uma empresa a curto e a longo prazos⁸. Nesse sentido, quando o resultado deste índice for menor que 1, em tese,

⁷ Quanto maior for o índice encontrado, melhor é a situação de liquidez da empresa.

⁸ Calcula-se a liquidez geral através da soma do ativo circulante e realizável a longo prazo dividido pela soma do passivo circulante e não circulante.

a empresa estaria com problemas financeiros e, conseqüentemente, apresentaria dificuldades em cumprir suas obrigações.

Gráfico 20

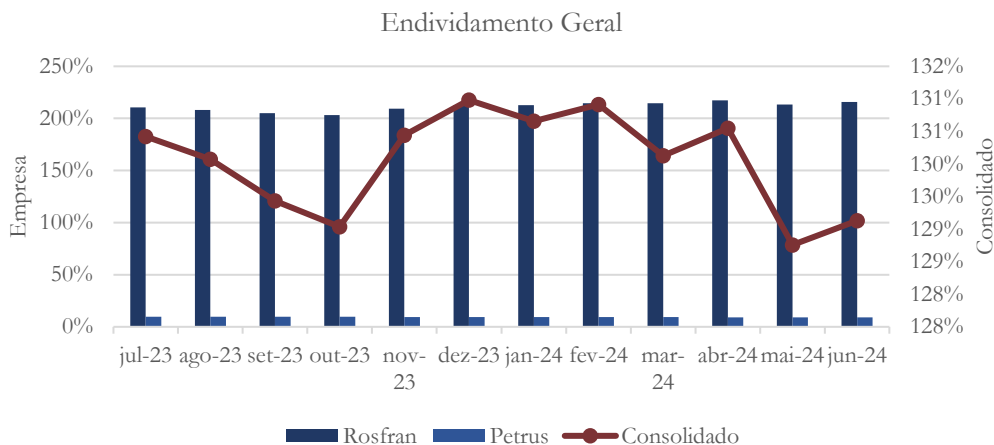


Conforme apresentado no gráfico acima, podemos observar que não ocorreram grandes flutuações no índice de liquidez geral no período sob análise, com média de R\$ 0,67 de ativos de curto e longo prazo para cada R\$ 1,00 de passivos totais. Em junho/2024, este indicador se encontrava no patamar de R\$ 0,67 para R\$ 1,00.

4.3.3. Endividamento

O objetivo deste índice é verificar o percentual de capital de terceiros que a empresa utiliza naquele período em análise. Nesse sentido, quanto mais elevado for o índice, maior o grau de endividamento no andamento de suas atividades.

Gráfico 21



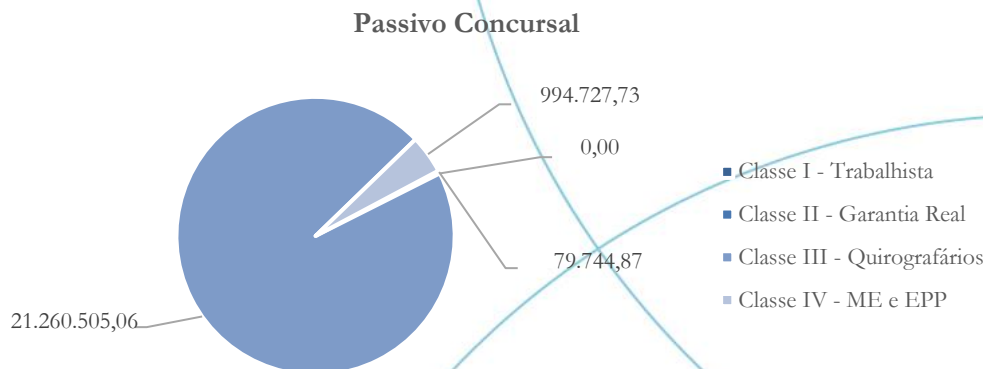
Conforme demonstrado no gráfico acima, podemos observar que o índice de endividamento não apresenta flutuações significativas, registrando no consolidado uma média de 130% no decorrer dos 12 (doze) meses sob análise. Já no mês de junho/2024, as Recuperandas apresentam 129%, ou seja, para cada R\$ 1,00 de ativos, as Empresas registram R\$ 1,29 de obrigações.

5. Passivo Concursal

As Recuperandas possuem o seguinte passivo concursal⁹:

⁹ Atualizado em março/2024.

Gráfico 25



O passivo concursal é composto por 241 credores, totalizando R\$ 22,3 milhões conforme vemos abaixo:

Classes de Credores	Quantidade de Credores	Valor do Crédito	Participação da Classe
Classe I - Trabalhista	21	79.744,87	0,36%
Classe II - Garantia Real	0	0,00	0,00%
Classe III - Quirografários	166	21.260.505,06	95,19%
Classe IV - ME e EPP	54	994.727,73	4,45%
Total	241	22.334.977,66	100,00%

A Classe I apresenta 21 credores, representando 0,36% do valor total, enquanto na Classe III há 166 credores, os quais representam 95,19% do crédito total. Na Classe IV há 54 credores representando 4,45% do crédito total. Vale ainda mencionar que as Recuperandas não apresentam credores na Classe II, Garantia Real.

6. Análise e considerações finais

As recuperandas apresentaram receitas líquidas no valor de R\$ 2,08 milhões no primeiro semestre de 2024 e custos de vendas que totalizaram R\$ 1,87 milhão, proporcionando lucro bruto no valor de R\$ 217,4 mil.

Considerando as despesas operacionais no valor de R\$ 491,60 mil e as despesas financeiras que somaram R\$ 142,20 mil, as recuperandas contabilizaram prejuízo líquido de R\$ 123,15 mil no período de janeiro/2024 a junho/2024.

Por fim, verifica-se que os índices de liquidez se mantiveram relativamente constantes, não apresentando piora, o mesmo sendo observado nos índices de endividamento das recuperandas.

7. Acompanhamento processual

Recuperação Judicial

Processo n. 1000415-64.2018.8.26.0315

1ª Vara do foro de Laranjal Paulista

16/03/2018	• Petição inicial
03/05/2018	• Deferimento Pedido de Homologação da RJ
10/07/2018	• Plano de Recuperação Judicial protocolado nos Autos
04/07/2018	• Publicação Edital art.52
27/09/2018	• Publicação Edital art. 53
07/11/2018	• Publicação Edital art. 7
06/05/2019	• Assembleia Geral de Credores – 1ª Convocação
13/05/2019	• Assembleia Geral de Credores – 2ª Convocação
22/05/2019	• Sentença de Concessão da Recuperação Judicial
08/07/2024	• Sentença de Encerramento da Recuperação Judicial



Para verificação do andamento processual acesse o site:

www.r4cempresarial.com.br

8. Anexos

BALANÇO PATRIMONIAL

Código	Classificação	Descrição	Saldo Atual
10000	1	A T I V O	16.478.833,96
10001	1.1	ATIVO CIRCULANTE	15.997.082,59
10002	1.1.1	DISPONÍVEL	3.300.814,16
10003	1.1.1.01	CAIXA	707,93
10100	1.1.1.02	BANCOS CONTA MOVIMENTO	18.411,44
11100	1.1.1.03	APLIC.FINANC.LIQUIDEZ IMEDIATA	3.281.694,79
12000	1.1.2	CLIENTES	74.491,83
12001	1.1.2.01	DUPLICATAS A RECEBER	74.491,83
13000	1.1.3	OUTROS CRÉDITOS	12.532.889,88
13100	1.1.3.01	BANCOS CONTA VINCULADA	1.235,59
13500	1.1.3.05	ADIANTAMENTOS A FORNECEDORES	775.060,37
13600	1.1.3.06	ADIANTAMENTOS A EMPREGADOS	23.728,38
13700	1.1.3.07	TRIBUTOS A RECUP/COMP FEDERAL	10.288.113,48
13800	1.1.3.08	TRIBUTOS A RECUPERAR ESTADUAL	1.444.752,06
14000	1.1.4	APLICAÇÕES FINANCEIRAS	12.709,96
14100	1.1.4.01	APL.FINANC.C/REND.PRE/POS	12.709,96
14500	1.1.5	ESTOQUES	69.325,20
14522	1.1.5.04	PRODUTOS ACABADOS	69.325,20
14850	1.1.6	DESPESAS PAGAS ANTECIPADAMENTE	6.851,56
14851	1.1.6.01	DESPESAS DE MESES SEGUINTE	6.851,56
15100	1.4	NÃO CIRCULANTE	481.751,37
15101	1.4.1	REALIZÁVEL A LONGO PRAZO	152.908,62
15520	1.4.1.04	DEPÓSITOS JUDICIAIS	152.908,62
16010	1.4.2	INVESTIMENTOS	44.114,14
16030	1.4.2.03	OUTROS INVESTIMENTOS	44.114,14
16300	1.4.3	IMOBILIZADO	284.728,61
16400	1.4.3.02	BENS MÓVEIS	1.104.567,30
17100	1.4.3.97	(-)DEPRECIACÕES ACUMULADAS	(819.838,69)
20000	2	P A S S I V O	16.478.833,96
20001	2.1	PASSIVO CIRCULANTE	14.368.833,86
20002	2.1.1	FINANCIAMENTOS NACIONAIS	12.950,00
20003	2.1.1.01	FINANCIAMENTO CAPITAL DE GIRO	12.950,00
22000	2.1.5	FORNECEDORES	9.187.805,93
22001	2.1.5.01	FORNECEDORES NACIONAIS/INTERN	9.187.805,93
24000	2.1.6	OBRIGAÇÕES TRIBUTÁRIAS	50.152,11
24100	2.1.6.01	IMPOSTOS E CONTRIBUIÇÕES	50.152,11
25000	2.1.7	OBRIG.TRABALHISTAS E PREVIDEN	143.821,28
25100	2.1.7.01	OBRIGAÇÕES COM O PESSOAL	32.924,12
25200	2.1.7.02	OBRIGAÇÕES PREVIDENCIÁRIAS	110.897,16
26000	2.1.8	OUTRAS OBRIGAÇÕES	4.932.007,54
26200	2.1.8.02	CONTAS A PAGAR	4.928.655,83
26400	2.1.8.04	CONTAS CORRENTES	831,71
26500	2.1.8.05	PARCELAMENTO TRIB./CONTRIBUIÇ	2.520,00
26600	2.1.9	PROVISÕES	42.097,00
26650	2.1.9.02	OUTRAS PROVISÕES	42.097,00
23000	2.5	NÃO CIRCULANTE	21.009.631,14
23580	2.5.2	FINANCIAMENTO CAP. DE GIRO - QUIROGRAFÁRIO	10.870.738,74
23581	2.5.2.01	FINANCIAMENTO CAP. DE GIRO - QUIROGRAFÁRIO	10.870.738,74
23700	2.5.4	FORNECEDORES	7.978.608,84
23701	2.5.4.01	FORNECEDORES - QUIROGRAFÁRIOS	7.978.608,84
23800	2.5.5	OBRIGAÇÕES TRIBUTÁRIAS	45.716,20
23820	2.5.5.02	IMPOSTOS E CONTRIBUIÇÕES - ANTERIOR À RJ	45.716,20
23900	2.5.9	OUTRAS OBRIGAÇÕES	2.114.567,36
23910	2.5.9.01	CONTAS A PAGAR - QUIROGRAFÁRIOS	1.308.468,07
23920	2.5.9.02	CONTAS CORRENTES - QUIROGRAFÁRIOS	806.099,29
27100	2.6	PASSIVO A DESCOBERTO	(18.899.631,04)
27101	2.6.1	CAPITAL SOCIAL	600.000,00
27102	2.6.1.01	CAPITAL SUBSCRITO	600.000,00
27330	2.6.6	LUCROS PREJUÍZOS ACUMULADOS	(22.282.215,19)
27331	2.6.6.01	LUCROS PREJUÍZOS ACUMULADOS	(22.038.677,96)
27335	2.6.6.02	RESULTADO DO EXERCÍCIO	(243.537,23)
27340	2.6.7	RECURSOS PARA AUMENTO DE CAPIT	2.782.584,15

BALANÇO PATRIMONIAL

Código	Classificação	Descrição	Saldo Atual
27341	2.6.7.01	ADIANT FUTURO AUMENTO CAPITAL	2.782.584,15

RECONHECEMOS A EXATIDÃO DO PRESENTE BALANÇO PATRIMONIAL ENCERRADO EM 29/02/2024, TOTALIZANDO NO ATIVO E PASSIVO O VALOR DE R\$ 16.478.833,96 (dezesesseis milhões quatrocentos e setenta e oito mil oitocentos e trinta e três reais e noventa e seis centavos), ESTRUTURADAS CONFORME RESOLUÇÃO 2019/NBCTGEC.

LARANJAL PAULISTA, 29 de Fevereiro de 2024

CARLOS ALBERTO ROSO
SOCIO ADMINISTRADOR
CPF: 000.954.248-57

DIEGO MARCOS HIDALGO BARBIERI
Reg. no CRC - SP sob o No. 1SP241873/O-9
CPF: 293.290.538-40

C.N.P.J.: 04.829.643/0001-01

Insc. Junta Comercial: 3521722556-9 Data: 04/01/2002

fls. 2248

Endereço: Rodovia MARECHAL RONDON, KM.183, DISTR MARISTELA, LARANJAL PAULISTA/SP, CEP 18510-000

Período: 01/02/2024 - 29/02/2024

CONSOLIDADO

DEMONSTRAÇÃO DE RESULTADO DO EXERCÍCIO EM 29/02/2024

Descrição	Saldo Atual
RECEITA BRUTA	274.212,00
RECEITA BRUTA VENDAS/SERVIÇOS	274.212,00
DEDUÇÕES DA RECEITA BRUTA	(517,96)
(-)IMP. S/VENDAS E SERVIÇOS	(517,96)
RECEITA LÍQUIDA	273.694,04
CPV/CMV	(332.167,61)
CONTAS DE RESULTADO - CUSTOS	(332.167,61)
LUCRO BRUTO	(58.473,57)
DESPESAS OPERACIONAIS	(44.823,37)
DESPESAS ADMINISTRATIVAS	(44.823,37)
DESPESAS COM PESSOAL	(15.297,40)
DESPESAS TRIBUTÁRIAS	(6,52)
DESPESAS GERAIS	(29.519,45)
RESULTADO FINANCEIRO	(656,19)
DESPESAS FINANCEIRAS	(656,24)
RECEITAS FINANCEIRAS	0,05
RESULTADO OPERACIONAL	(103.953,13)
RESULTADO ANTES DO IR E CSL	(103.953,13)
PREJUÍZO DO EXERCÍCIO	(103.953,13)

LARANJAL PAULISTA, 29 de Fevereiro de 2024

CARLOS ALBERTO ROSO
SOCIO ADMINISTRADOR
CPF: 000.954.248-57

DIEGO MARCOS HIDALGO BARBIERI
Reg. no CRC - SP sob o No. 1SP241873/O-9
CPF: 293.290.538-40

C.N.P.J.: 07.084.702/0001-40

Insc. Junta Comercial: 3521933126-9 Data: 09/11/2004

fls. 2249

Endereço: Rua PEREIRA BARRETO, 395, CENTRO, LARANJAL PAULISTA/SP, CEP 18500-000

Balanço encerrado em: 29/02/2024

BALANÇO PATRIMONIAL

Descrição	Saldo Atual
ATIVO	11.352.925,34
ATIVO CIRCULANTE	7.933.546,93
DISPONÍVEL	70.097,99
CAIXA	64,12
APLIC.FINANC.LIQUIDEZ IMEDIATA	70.033,87
CLIENTES	6.399.863,46
DUPLICATAS A RECEBER	6.399.863,46
OUTROS CRÉDITOS	751.030,84
TÍTULOS A RECEBER	751.030,84
ESTOQUES	712.554,64
IMÓVEIS	712.554,64
NÃO CIRCULANTE	3.419.378,41
REALIZÁVEL A LONGO PRAZO	131,16
DEPÓSITOS JUDICIAIS	131,16
INVESTIMENTOS	37.500,00
OUTROS INVESTIMENTOS	37.500,00
IMOBILIZADO	3.381.747,25
BENS IMÓVEIS	1.465.490,05
BENS MÓVEIS	1.916.257,20
PASSIVO	11.352.925,34
PASSIVO CIRCULANTE	1.056.441,35
OUTROS EMPREST./FINANCIAMENTOS	1.051.223,14
TÍTULOS A PAGAR	1.051.223,14
OBRIGAÇÕES TRIBUTÁRIAS	2.267,13
IMPOSTOS E CONTRIBUIÇÕES	2.267,13
OBRIG.TRABALHISTAS E PREVIDEN	2.951,08
OBRIGAÇÕES COM O PESSOAL	2.513,36
OBRIGAÇÕES PREVIDENCIÁRIAS	437,72
PATRIMÔNIO LÍQUIDO	10.296.483,99
CAPITAL SOCIAL	821.508,86
CAPITAL SUBSCRITO	821.508,86
LUCROS PREJUÍZOS ACUMULADOS	9.299.975,13
LUCROS PREJUÍZOS ACUMULADOS	8.273.796,43
RESULTADO DO EXERCÍCIO	1.026.178,70
RECURSOS PARA AUMENTO DE CAPIT	175.000,00
ADIANT FUTURO AUMENTO CAPITAL	175.000,00

RECONHECEMOS A EXATIDÃO DO PRESENTE BALANÇO PATRIMONIAL ENCERRADO EM 29/02/2024 TOTALIZANDO NO ATIVO E PASSIVO: R\$ 11.352.925,34 (onze milhões trezentos e cinquenta e dois mil novecentos e vinte e cinco reais e trinta e quatro centavos)

LARANJAL PAULISTA, 29 de Fevereiro de 2024

CARLOS ALBERTO ROSO
SOCIO ADMINISTRADOR
CPF: 000.954.248-57

DIEGO MARCOS HIDALGO BARBIERI
Reg. no CRC - SP sob o No. 1SP241873/O-9
CPF: 293.290.538-40

DEMONSTRAÇÃO DO RESULTADO DO EXERCÍCIO EM 29/02/2024

Descrição	Saldo Atual
RECEITA BRUTA	98.000,12
DEDUÇÕES DA RECEITA BRUTA	(911,10)
RECEITA LÍQUIDA	97.089,02
LUCRO BRUTO	97.089,02
DESPESAS OPERACIONAIS	(26.150,51)
DESPESAS ADMINISTRATIVAS	(26.150,51)
RESULTADO FINANCEIRO	(175,90)
RESULTADO OPERACIONAL	70.762,61
RESULTADO ANTES DO IR E CSL	70.762,61
LUCRO LÍQUIDO DO EXERCÍCIO	70.762,61

LARANJAL PAULISTA, 29 de Fevereiro de 2024

CARLOS ALBERTO ROSO
SOCIO ADMINISTRADOR
CPF: 000.954.248-57

DIEGO MARCOS HIDALGO BARBIERI
Reg. no CRC - SP sob o No. 1SP241873/O-9
CPF: 293.290.538-40

BALANÇO PATRIMONIAL

Código	Classificação	Descrição	Saldo Atual
10000	1	A T I V O	16.345.854,14
10001	1.1	ATIVO CIRCULANTE	15.370.829,40
10002	1.1.1	DISPONÍVEL	590.206,93
10003	1.1.1.01	CAIXA	911,63
10100	1.1.1.02	BANCOS CONTA MOVIMENTO	12.719,73
11100	1.1.1.03	APLIC.FINANC.LIQUIDEZ IMEDIATA	576.575,57
12000	1.1.2	CLIENTES	44.195,15
12001	1.1.2.01	DUPLICATAS A RECEBER	44.195,15
13000	1.1.3	OUTROS CRÉDITOS	14.647.540,60
13100	1.1.3.01	BANCOS CONTA VINCULADA	1.235,59
13200	1.1.3.02	TÍTULOS A RECEBER	2.150.000,00
13500	1.1.3.05	ADIANTAMENTOS A FORNECEDORES	761.461,76
13600	1.1.3.06	ADIANTAMENTOS A EMPREGADOS	23.728,38
13700	1.1.3.07	TRIBUTOS A RECUP/COMP FEDERAL	10.266.362,81
13800	1.1.3.08	TRIBUTOS A RECUPERAR ESTADUAL	1.444.752,06
14000	1.1.4	APLICAÇÕES FINANCEIRAS	12.709,96
14100	1.1.4.01	APL.FINANC.C/REND.PRE/POS	12.709,96
14500	1.1.5	ESTOQUES	69.325,20
14522	1.1.5.04	PRODUTOS ACABADOS	69.325,20
14850	1.1.6	DESPESAS PAGAS ANTECIPADAMENTE	6.851,56
14851	1.1.6.01	DESPESAS DE MESES SEGUINTE	6.851,56
15100	1.4	NÃO CIRCULANTE	975.024,74
15101	1.4.1	REALIZÁVEL A LONGO PRAZO	649.228,35
15520	1.4.1.04	DEPÓSITOS JUDICIAIS	649.228,35
16010	1.4.2	INVESTIMENTOS	44.114,14
16030	1.4.2.03	OUTROS INVESTIMENTOS	44.114,14
16300	1.4.3	IMOBILIZADO	281.682,25
16400	1.4.3.02	BENS MÓVEIS	1.104.567,30
17100	1.4.3.97	(-)DEPRECIACÕES ACUMULADAS	(822.885,05)
20000	2	P A S S I V O	16.345.854,14
20001	2.1	PASSIVO CIRCULANTE	14.063.744,45
20002	2.1.1	FINANCIAMENTOS NACIONAIS	12.950,00
20003	2.1.1.01	FINANCIAMENTO CAPITAL DE GIRO	12.950,00
22000	2.1.5	FORNECEDORES	8.705.744,53
22001	2.1.5.01	FORNECEDORES NACIONAIS/INTERN	8.705.744,53
24000	2.1.6	OBRIGAÇÕES TRIBUTÁRIAS	31.775,61
24100	2.1.6.01	IMPOSTOS E CONTRIBUIÇÕES	31.775,61
25000	2.1.7	OBRIG.TRABALHISTAS E PREVIDEN	142.858,47
25100	2.1.7.01	OBRIGAÇÕES COM O PESSOAL	33.104,49
25200	2.1.7.02	OBRIGAÇÕES PREVIDENCIÁRIAS	109.753,98
26000	2.1.8	OUTRAS OBRIGAÇÕES	5.118.852,74
26100	2.1.8.01	ADIANTAMENTOS DE CLIENTES	113.445,20
26200	2.1.8.02	CONTAS A PAGAR	5.002.055,83
26400	2.1.8.04	CONTAS CORRENTES	831,71
26500	2.1.8.05	PARCELAMENTO TRIB./CONTRIBUIÇ	2.520,00
26600	2.1.9	PROVISÕES	51.563,10
26650	2.1.9.02	OUTRAS PROVISÕES	51.563,10
23000	2.5	NÃO CIRCULANTE	21.009.631,14
23580	2.5.2	FINANCIAMENTO CAP. DE GIRO - QUIROGRAFÁRIO	10.870.738,74
23581	2.5.2.01	FINANCIAMENTO CAP. DE GIRO - QUIROGRAFÁRIO	10.870.738,74
23700	2.5.4	FORNECEDORES	7.978.608,84
23701	2.5.4.01	FORNECEDORES - QUIROGRAFÁRIOS	7.978.608,84
23800	2.5.5	OBRIGAÇÕES TRIBUTÁRIAS	45.716,20
23820	2.5.5.02	IMPOSTOS E CONTRIBUIÇÕES - ANTERIOR À RJ	45.716,20
23900	2.5.9	OUTRAS OBRIGAÇÕES	2.114.567,36
23910	2.5.9.01	CONTAS A PAGAR - QUIROGRAFÁRIOS	1.308.468,07
23920	2.5.9.02	CONTAS CORRENTES - QUIROGRAFÁRIOS	806.099,29
27100	2.6	PASSIVO A DESCOBERTO	(18.727.521,45)
27101	2.6.1	CAPITAL SOCIAL	600.000,00
27102	2.6.1.01	CAPITAL SUBSCRITO	600.000,00
27330	2.6.6	LUCROS PREJUÍZOS ACUMULADOS	(22.229.311,65)
27331	2.6.6.01	LUCROS PREJUÍZOS ACUMULADOS	(22.038.677,72)
27335	2.6.6.02	RESULTADO DO EXERCÍCIO	(190.633,93)
27340	2.6.7	RECURSOS PARA AUMENTO DE CAPIT	2.901.790,20

BALANÇO PATRIMONIAL

Código	Classificação	Descrição	Saldo Atual
27341	2.6.7.01	ADIANT FUTURO AUMENTO CAPITAL	2.901.790,20

RECONHECEMOS A EXATIDÃO DO PRESENTE BALANÇO PATRIMONIAL ENCERRADO EM 31/03/2024, TOTALIZANDO NO ATIVO E PASSIVO O VALOR DE R\$ 16.345.854,14 (dezesesseis milhões trezentos e quarenta e cinco mil oitocentos e cinquenta e quatro reais e quatorze centavos), ESTRUTURADAS CONFORME RESOLUÇÃO 2019/NBCTGEC.

LARANJAL PAULISTA, 11 de Junho de 2024

CARLOS ALBERTO ROSO
SOCIO ADMINISTRADOR
CPF: 000.954.248-57

DIEGO MARCOS HIDALGO BARBIERI
Reg. no CRC - SP sob o No. 1SP241873/O-9
CPF: 293.290.538-40

C.N.P.J.: 04.829.643/0001-01

Insc. Junta Comercial: 3521722556-9 Data: 04/01/2002

fls. 2253

Endereço: Rodovia MARECHAL RONDON, KM.183, DISTR MARISTELA, LARANJAL PAULISTA/SP, CEP 18510-000

Período: 01/03/2024 - 31/03/2024

CONSOLIDADO

DEMONSTRAÇÃO DE RESULTADO DO EXERCÍCIO EM 31/03/2024

Descrição	Saldo Atual
RECEITA BRUTA	47.479,32
RECEITA LÍQUIDA	47.479,32
CPV/CMV	(104.184,56)
LUCRO BRUTO	(56.705,24)
DESPESAS OPERACIONAIS	(60.338,37)
DESPESAS ADMINISTRATIVAS	(60.338,37)
RESULTADO FINANCEIRO	150.648,97
OUTRAS RECEITAS OPERACIONAIS	19.797,94
RESULTADO OPERACIONAL	53.403,30
RESULTADO ANTES DO IR E CSL	53.403,30
LUCRO LÍQUIDO DO EXERCÍCIO	53.403,30

LARANJAL PAULISTA, 31 de Março de 2024

CARLOS ALBERTO ROSO
SOCIO ADMINISTRADOR
CPF: 000.954.248-57

DIEGO MARCOS HIDALGO BARBIERI
Reg. no CRC - SP sob o No. 1SP241873/O-9
CPF: 293.290.538-40

Este documento é cópia do original, assinado digitalmente por MAURICIO DELLOVA DE CAMPOS e Tribunal de Justiça do Estado de São Paulo, protocolado em 23/08/2024 às 11:26, sob o número WLJP24700213388. Para conferir o original, acesse o site <https://esaj.tjsp.jus.br/pastadigital/pg/abrirConferenciaDocumento.do>, informe o processo 0001223-86.2018.8.26.0315 e código YzqFg1XA.

BALANÇO PATRIMONIAL

Descrição	Saldo Atual
ATIVO	11.421.702,59
ATIVO CIRCULANTE	8.002.324,18
DISPONÍVEL	66.363,93
CAIXA	64,12
APLIC.FINANC.LIQUIDEZ IMEDIATA	66.299,81
CLIENTES	6.472.082,77
DUPLICATAS A RECEBER	6.472.082,77
OUTROS CRÉDITOS	751.322,84
TÍTULOS A RECEBER	751.030,84
TRIBUTOS A RECUP/COMP FEDERAL	292,00
ESTOQUES	712.554,64
IMÓVEIS	712.554,64
NÃO CIRCULANTE	3.419.378,41
REALIZÁVEL A LONGO PRAZO	131,16
DEPÓSITOS JUDICIAIS	131,16
INVESTIMENTOS	37.500,00
OUTROS INVESTIMENTOS	37.500,00
IMOBILIZADO	3.381.747,25
BENS IMÓVEIS	1.465.490,05
BENS MÓVEIS	1.916.257,20
PASSIVO	11.421.702,59
PASSIVO CIRCULANTE	1.059.838,03
OUTROS EMPREST./FINANCIAMENTOS	1.051.223,14
TÍTULOS A PAGAR	1.051.223,14
OBRIGAÇÕES TRIBUTÁRIAS	6.920,49
IMPOSTOS E CONTRIBUIÇÕES	6.920,49
OBRIG.TRABALHISTAS E PREVIDEN	1.694,40
OBRIGAÇÕES COM O PESSOAL	1.256,68
OBRIGAÇÕES PREVIDENCIÁRIAS	437,72
PATRIMÔNIO LÍQUIDO	10.361.864,56
CAPITAL SOCIAL	821.508,86
CAPITAL SUBSCRITO	821.508,86
LUCROS PREJUÍZOS ACUMULADOS	9.365.355,70
LUCROS PREJUÍZOS ACUMULADOS	8.273.796,43
RESULTADO DO EXERCÍCIO	1.091.559,27
RECURSOS PARA AUMENTO DE CAPIT	175.000,00
ADIANT FUTURO AUMENTO CAPITAL	175.000,00

RECONHECEMOS A EXATIDÃO DO PRESENTE BALANÇO PATRIMONIAL ENCERRADO EM 31/03/2024 TOTALIZANDO NO ATIVO E PASSIVO: R\$ 11.421.702,59 (onze milhões quatrocentos e vinte e um mil setecentos e dois reais e cinquenta e nove centavos)

LARANJAL PAULISTA, 31 de Março de 2024

CARLOS ALBERTO ROSO
SOCIO ADMINISTRADOR
CPF: 000.954.248-57

DIEGO MARCOS HIDALGO BARBIERI
Reg. no CRC - SP sob o No. 1SP241873/O-9
CPF: 293.290.538-40

DEMONSTRAÇÃO DO RESULTADO DO EXERCÍCIO EM 31/03/2024

Descrição	Saldo Atual
RECEITA BRUTA	97.898,87
DEDUÇÕES DA RECEITA BRUTA	(937,31)
RECEITA LÍQUIDA	96.961,56
LUCRO BRUTO	96.961,56
DESPESAS OPERACIONAIS	(25.419,59)
DESPESAS ADMINISTRATIVAS	(25.419,59)
RESULTADO FINANCEIRO	(195,70)
RESULTADO OPERACIONAL	71.346,27
RESULTADO ANTES DO IR E CSL	71.346,27
PROVISÕES PARA IR E CSL	(5.965,70)
LUCRO LÍQUIDO DO EXERCÍCIO	65.380,57

LARANJAL PAULISTA, 31 de Março de 2024

CARLOS ALBERTO ROSO
SOCIO ADMINISTRADOR
CPF: 000.954.248-57

DIEGO MARCOS HIDALGO BARBIERI
Reg. no CRC - SP sob o No. 1SP241873/O-9
CPF: 293.290.538-40

BALANÇO PATRIMONIAL

Código	Classificação	Descrição	Saldo Atual
10000	1	ATIVO	16.059.470,85
10001	1.1	ATIVO CIRCULANTE	15.613.871,14
10002	1.1.1	DISPONÍVEL	949.935,82
10003	1.1.1.01	CAIXA	402,52
10004	1.1.1.01.001	CAIXA GERAL	402,52
10100	1.1.1.02	BANCOS CONTA MOVIMENTO	819,15
10810	1.1.1.02.016	BANCO DAYCOVAL S.A.	812,10
10811	1.1.1.02.016.01	BANCO DAYCOVAL S.A.CTA 736539-1	812,10
10997	1.1.1.02.097	SICOOB - SISTEMA DE COOPERATIVAS DE CRÉDITO DO BRASIL	7,05
10998	1.1.1.02.097.01	SICOOB - SISTEMA DE COOPERATIVAS DE CRÉDITO DO BRASIL	7,05
11100	1.1.1.03	APLIC.FINANC.LIQUIDEZ IMEDIATA	948.714,15
11188	1.1.1.03.008	BANCO SAFRA S.A.	2.106,00
11108	1.1.1.03.008.01	BANCO SAFRA S.A.	2.106,00
11193	1.1.1.03.013	BANCO DAYCOVAL S.A.	946.608,15
11113	1.1.1.03.013.01	BANCO DAYCOVAL CDB	946.608,15
12000	1.1.2	CLIENTES	143.973,36
12001	1.1.2.01	DUPLICATAS A RECEBER	143.973,36
100000	1.1.2.01.004	DUPLICATAS A RECEBER	143.973,36
13000	1.1.3	OUTROS CRÉDITOS	14.431.075,24
13100	1.1.3.01	BANCOS CONTA VINCULADA	15,47
13125	1.1.3.01.025	BANCO DAYCOVAL S.A CTA 606141-0	15,47
13200	1.1.3.02	TÍTULOS A RECEBER	1.937.500,00
13205	1.1.3.02.005.00	C/C DE SÓCIOS	1.937.500,00
13500	1.1.3.05	ADIANTAMENTOS A FORNECEDORES	756.970,37
13501	1.1.3.05.001	ADIANT. FORNECEDORES DIVS.	756.970,37
13600	1.1.3.06	ADIANTAMENTOS A EMPREGADOS	24.500,47
13603	1.1.3.06.003	FÉRIAS	24.500,47
13700	1.1.3.07	TRIBUTOS A RECUP/COMP FEDERAL	10.268.969,83
13703	1.1.3.07.003	IRRF A COMPENSAR	2.126,85
13707	1.1.3.07.007	PIS A RECUPERAR	660.740,95
13708	1.1.3.07.008	COFINS A RECUPERAR	3.043.323,58
13719	1.1.3.07.019	INSS A RECUPERAR	6.760,65
13723	1.1.3.07.023	COFINS PEDIDO DE RESSARCIMENTO	5.337.712,53
13724	1.1.3.07.024	PIS PEDIDO DE RESSARCIMENTO	1.218.305,27
13800	1.1.3.08	TRIBUTOS A RECUPERAR ESTADUAL	1.443.119,10
13702	1.1.3.08.002	ICMS A RECUPERAR	1.238.585,65
13714	1.1.3.08.014	CREDITO ICMS APROPRIADO	2.717,91
13730	1.1.3.08.015	CREDITO ICMS RESERVADO	201.815,54
14000	1.1.4	APLICAÇÕES FINANCEIRAS	12.709,96
14100	1.1.4.01	APL.FINANC.C/REND.PRE/POS	12.709,96
14106	1.1.4.01.006	BANCO SANTANDER BANESPA S.A.	12.709,96
14500	1.1.5	ESTOQUES	69.325,20
14522	1.1.5.04	PRODUTOS ACABADOS	69.325,20
14505	1.1.5.04.001	PRODUTOS ACABADOS	69.325,20
14850	1.1.6	DESPESAS PAGAS ANTECIPADAMENTE	6.851,56
14851	1.1.6.01	DESPESAS DE MESES SEGUINTE	6.851,56
14859	1.1.6.01.099	OUTRAS DESPESAS ANTECIPADAS	6.851,56
15100	1.4	NÃO CIRCULANTE	445.599,71
15101	1.4.1	REALIZÁVEL A LONGO PRAZO	122.849,68
15520	1.4.1.04	DEPÓSITOS JUDICIAIS	122.849,68
15524	1.4.1.04.004	DEPÓSITO JUDICIAL TRABALHISTA	19.045,44
15530	1.4.1.04.010	BLOQUEIO JUDICIAL DE NUMERARIO	103.804,24
16010	1.4.2	INVESTIMENTOS	44.114,14

BALANÇO PATRIMONIAL

Código	Classificação	Descrição	Saldo Atual
16030	1.4.2.03	OUTROS INVESTIMENTOS	44.114,14
16033	1.4.2.03.003	AÇÕES DIVERSAS	44.114,14
16300	1.4.3	IMOBILIZADO	278.635,89
16400	1.4.3.02	BENS MÓVEIS	1.104.567,30
16401	1.4.3.02.001	MÓVEIS E UTENSÍLIOS	11.060,00
16702	1.4.3.02.002	MÁQUINAS, APAR.E EQUIPAMENTOS	671.408,47
16402	1.4.3.02.002.01	MÁQUINAS, APAR.E EQUIPAMENTOS	671.408,47
16703	1.4.3.02.003	VEÍCULOS	361.500,00
16403	1.4.3.02.003.01	VEÍCULOS	361.500,00
16406	1.4.3.02.006	EQUIP.PROCESSAMENTO DE DADOS	27.770,66
16407	1.4.3.02.007	EQUIPAMENTOS DE ESCRITÓRIO	1.170,00
16408	1.4.3.02.008	INSTALAÇÕES	8.411,17
16412	1.4.3.02.012	EQUIPAMENTOS LABORATÓRIO	9.250,70
16499	1.4.3.02.099	OUTRAS IMOBILIZAÇÕES	13.996,30
17100	1.4.3.97	(-)DEPRECIACÕES ACUMULADAS	(825.931,41)
17102	1.4.3.97.002	(-)DEPREC.MÓVEIS E UTENS.	(11.060,00)
17706	1.4.3.97.003	(-)DEPREC.MAQUIN.E EQPOS	(393.152,58)
17103	1.4.3.97.003.01	(-)DEPREC.MAQUIN.E EQTOS	(393.152,58)
17707	1.4.3.97.004	(-)DEPREC.VEÍCULOS	(361.500,00)
17104	1.4.3.97.004.01	(-)DEPREC.VEÍCULOS	(361.500,00)
17107	1.4.3.97.007	(-)DEPREC.EQTOS PROC.DADOS	(27.770,66)
17108	1.4.3.97.008	(-)DEPREC.EQTOS DE ESCRITORIO	(1.170,00)
17109	1.4.3.97.009	(-)DEPREC.INSTALAÇÕES	(8.411,17)
17113	1.4.3.97.013	(-)DEPREC.EQTOS LABORATORIO	(9.250,70)
17199	1.4.3.97.099	(-)DEPREC.OUTRAS IMOBILIZAÇÕES	(13.616,30)
20000	2	PASSIVO	16.059.470,85
20001	2.1	PASSIVO CIRCULANTE	13.904.074,58
20002	2.1.1	FINANCIAMENTOS NACIONAIS	12.950,00
20003	2.1.1.01	FINANCIAMENTO CAPITAL DE GIRO	12.950,00
20495	2.1.1.01.099	CONTRATO ONEROSO DE MUTUO	12.950,00
20496	2.1.1.01.099.01	EMPRÉSTIMOS	12.950,00
22000	2.1.5	FORNECEDORES	8.577.767,11
22001	2.1.5.01	FORNECEDORES NACIONAIS/INTERN	8.577.767,11
22002	2.1.5.01.001	FORNECEDORES ANALÍTICO	8.577.767,11
500005	2.1.5.01.001.000006	CARLOS ALBERTO ROSO	5.236.810,22
500010	2.1.5.01.001.000011	MIXXNOVA PRODUTOS AGROPECUARIOS LTDA	634.314,94
500012	2.1.5.01.001.000013	SANPHAR SAUDE ANIMAL LTDA.	19.667,89
500016	2.1.5.01.001.000017	INDUKERN DO BRASIL QUIMICA LTDA	208.125,09
500032	2.1.5.01.001.000033	ALIANCA AGRICOLA DO CERRADO S.A.	70.007,99
500036	2.1.5.01.001.000037	JOSE EDUARDO DE OLIVEIRA E OUTRO	64.449,99
500037	2.1.5.01.001.000038	DIRCEU GOBBO	4.733,00
500061	2.1.5.01.001.000062	DIRCEU ALVES BARBOSA	1.600,09
500083	2.1.5.01.001.000084	ABATEDOURO DE AVES IDEAL LTDA	50.948,62
500087	2.1.5.01.001.000088	AUTO POSTO MARISTELA RONDON LTDA	627,81
500089	2.1.5.01.001.000090	PAPELARIA E LIVRARIA ELMO LTDA	181,78
500099	2.1.5.01.001.000100	MF PECAS E ACESSORIOS LTDA	7.484,00
500108	2.1.5.01.001.000109	POLI-NUTRI ALIMENTOS S.A.	175.531,84
500110	2.1.5.01.001.000111	CARGILL ALIMENTOS LTDA	10.554,94
500111	2.1.5.01.001.000112	ABASE COMERCIO E REPRESENTACOES LTDA.	201.815,54
500145	2.1.5.01.001.000146	ADEILDO BARROS OLIVEIRA ME	2.925,96
500221	2.1.5.01.001.000222	COOP TRAB PROF DO ABATE DE ANIMAIS LOUVEIRA	60.231,56
500225	2.1.5.01.001.000226	RENATO CUSSIOL - ME	760,00
500263	2.1.5.01.001.000264	OLAM AGROINDUSTRIA EIRELI	1.000,00
500264	2.1.5.01.001.000265	DANIEL MANTOVANI CAMARGO - EPP	931,40
500265	2.1.5.01.001.000266	MOTORTEC LUBRIF., MAQ. E MOTORES LTDA ME	400,00
500286	2.1.5.01.001.000287	SERASA S.A.	9.261,93
500320	2.1.5.01.001.000321	GERALDO ZANARDO	1.009,99
500427	2.1.5.01.001.000428	VANDERLEI RIBEIRO DE MAGALHAES TRANSP. - ME	10.385,40
500432	2.1.5.01.001.000433	ESCRITORIO TECNICO CONTABIL SAO BENEDITO	83.551,04
500439	2.1.5.01.001.000440	SINA INDUSTRIA DE ALIMENTOS LTDA	50.186,40
500446	2.1.5.01.001.000447	WALTER AMARAL E CIA LTDA ME	2.673,00

BALANÇO PATRIMONIAL

Código	Classificação	Descrição	Saldo Atual
500448	2.1.5.01.001.000449	AGROPECUARIA ALBERTO LTDA. - ME	421,18
500463	2.1.5.01.001.000463	FARMABASE SAUDE ANIMAL LTDA	21.710,43
500465	2.1.5.01.001.000465	OSVALDO APARECIDO CHAGAS	8.505,97
500466	2.1.5.01.001.000466	OSVALDO APARECIDO CHAGAS	3.390,86
500472	2.1.5.01.001.000472	WATEL TELECON LTDA - ME	1.413,95
500498	2.1.5.01.001.000498	ANTONIO CARLOS FRANCISCO	9.279,59
500499	2.1.5.01.001.000499	ANIELO BERTIN	5.000,80
500509	2.1.5.01.001.000510	NUTRILAPA COM DE OLEO VEG E ANIMAL	10.000,00
500588	2.1.5.01.001.000594	JCLEAN CONTROLE DE PRAGAS EIRELI - ME	380,00
501004	2.1.5.01.001.001025	DSM PRODUTOS NUTRICIONAIS BRASIL SA	9.276,45
501114	2.1.5.01.001.001141	TROMBINI EMBALAGENS S/A	5.143,13
501290	2.1.5.01.001.001323	SERGIO YUKIO SUKESADA	379.894,11
501387	2.1.5.01.001.001423	PLASTILINE PLASTICOS LTDA	4.500,00
501468	2.1.5.01.001.001507	HUBBARD DO BRASIL AVICULTURA LTDA	15.070,00
501520	2.1.5.01.001.001564	VIRGILINA M. OLIVEIRA CHAGURI E OUTRA	5.999,80
501732	2.1.5.01.001.001789	MARIA DA CONCEIÇÃO DOS SANTOS MEDEIROS	13.467,11
501774	2.1.5.01.001.001831	CEREALISTA BOA SAFRA PARANAPANEMA EIRELI	11.005,80
501894	2.1.5.01.001.001954	TERRA ROXA COMERCIO DE CEREAIS EIRELI	440.681,37
501895	2.1.5.01.001.001955	TIROLYA BROKER & DISTRIBUIDORA DE ALIMENTOS LTDA	6.277,57
501975	2.1.5.01.001.002037	BUTTINI DE MORAES SOCIEDADE DE ADVOGADOS	27.675,00
501998	2.1.5.01.001.002061	W MOREIRA PENQUES JUNIOR PECAS DE VEICULOS	12.500,00
502081	2.1.5.01.001.002149	DECIO GOMES DE MACEDO	285.749,71
502119	2.1.5.01.001.002187	CGMP CENTRO DE GESTAO DE MEIOS DE PAGAMENTO LTDA	13.892,89
502250	2.1.5.01.001.002318	ESB CONTABILIDADE S/S	1.320,00
502251	2.1.5.01.001.002319	RODOGRAOS TRANSPORTES EIRELI ME	5.309,10
502275	2.1.5.01.001.002343	EMPRESA DE APOIO ADMINISTRATIVO SANT'ANA LTDA	2.872,00
502282	2.1.5.01.001.002350	COOPERATIVA CATARINENSE DE TRANSPORTES DE CARGAS	11.474,69
502287	2.1.5.01.001.002355	J P TEIXEIRA LAVA RAPIDO - ME	930,60
502305	2.1.5.01.001.002373	R SAURIN TRANSPORTES EIRELI ME	4.700,00
502334	2.1.5.01.001.002402	ASSISTEC SERVICOS E MANUTENCAO ELETRICA LTDA	230.000,00
502337	2.1.5.01.001.002405	CLAUDINEI AP. RAMPO EIRELI	70.950,00
502341	2.1.5.01.001.002409	BASSO EXPORTACAO DE CEREAIS EIRELI	3.808,00
502344	2.1.5.01.001.002412	TRANSPORTES RODOVIARIOS VALE DO PIQUIRI LTDA	4.741,24
502346	2.1.5.01.001.002414	OURO SAFRA INDUSTRIA E COMERCIO LTDA	40.255,34
24000	2.1.6	OBRIGAÇÕES TRIBUTÁRIAS	31.608,90
24100	2.1.6.01	IMPOSTOS E CONTRIBUIÇÕES	31.608,90
24113	2.1.6.01.013	CONTRIB.SOCIAL S/PROD.RURAL	32.039,12
24116	2.1.6.01.016	IRRF. S/SALARIOS E ORDENADOS	(430,22)
25000	2.1.7	OBRIG.TRABALHISTAS E PREVIDEN	139.671,37
25100	2.1.7.01	OBRIGAÇÕES COM O PESSOAL	28.266,61
25101	2.1.7.01.001	SALÁRIOS E ORDENADOS A PAGAR	2.688,03
25102	2.1.7.01.002	PRÓ LABORE A PAGAR	1.256,68
25113	2.1.7.01.013	RESCISÃO A PAGAR	24.321,90
25200	2.1.7.02	OBRIGAÇÕES PREVIDENCIÁRIAS	111.404,76
25201	2.1.7.02.001	INSS A RECOLHER	57.173,11
25202	2.1.7.02.002	FGTS A RECOLHER	54.231,65
26000	2.1.8	OUTRAS OBRIGAÇÕES	5.090.514,10
26200	2.1.8.02	CONTAS A PAGAR	5.087.162,39
26201	2.1.8.02.001	ENERGIA ELÉTRICA	11.958,99
26202	2.1.8.02.002	ALUGUEL	5.075.203,40
26400	2.1.8.04	CONTAS CORRENTES	831,71
26401	2.1.8.04.001	CHEQUES A COMPENSAR	831,71
26500	2.1.8.05	PARCELAMENTO TRIB./CONTRIBUIÇ	2.520,00
26510	2.1.8.05.010	PARCEL. TAXA CONT FISC IBAMA	2.520,00
26600	2.1.9	PROVISÕES	51.563,10
26650	2.1.9.02	OUTRAS PROVISÕES	51.563,10
26651	2.1.9.02.001	PROVISÃO DE FÉRIAS	47.506,21
26654	2.1.9.02.004	PROVISÃO P/ 13o. SALÁRIO	4.056,89
23000	2.5	NÃO CIRCULANTE	21.009.631,14
23580	2.5.2	FINANCIAMENTO CAP. DE GIRO - QUIROGRAFÁRIO	10.870.738,74
23581	2.5.2.01	FINANCIAMENTO CAP. DE GIRO - QUIROGRAFÁRIO	10.870.738,74

BALANÇO PATRIMONIAL

Código	Classificação	Descrição	Saldo Atual
23582	2.5.2.01.001	BANCO BRADESCO	177.067,27
23583	2.5.2.01.002	BANCO ITAÚ S.A	2.289.012,72
23584	2.5.2.01.003	BANCO SAFRA	1.159.009,69
23585	2.5.2.01.004	MUTUO - PART SOCIETARIA PETRUS	722.030,84
23586	2.5.2.01.005	MUTUO - PESSOA FISICA	2.969.754,52
23587	2.5.2.01.006	MUTUO - PESSOA FISICA	3.553.863,70
23700	2.5.4	FORNECEDORES	7.978.608,84
23701	2.5.4.01	FORNECEDORES - QUIROGRAFÁRIOS	7.978.608,84
23702	2.5.4.01.001	FORNECEDORES - QUIROGRAFÁRIOS	7.978.608,84
300001	2.5.4.01.001.000001	GFC REFEIÇÕES EMPRESARIAIS EIRELI EM	780,00
300002	2.5.4.01.001.000002	AVIPA AVICULTURA INTEGRAL E PATOLOGIA ANIMAL	2.827,45
300003	2.5.4.01.001.000003	CARLOS ALBERTO ROSO	683.402,09
300004	2.5.4.01.001.000004	VR DOS SANTOS EPP	5.446,80
300005	2.5.4.01.001.000005	MIXXNOVA PRODUTOS AGROPECUARIOS LTDA	1.127.480,14
300006	2.5.4.01.001.000006	UNICAP COMERCIO DE PNEUS NOVOS LTDA	15.870,74
300007	2.5.4.01.001.000007	SANPHAR SAUDE ANIMAL LTDA	13.617,78
300008	2.5.4.01.001.000008	INDUKERN DO BRASIL QUIMICA LTDA	330.257,97
300009	2.5.4.01.001.000009	VALE LOGISTICA COMERCIAL E TRANSPORTES	26.027,00
300010	2.5.4.01.001.000010	POLI-NUTRI ALIMENTOS S/A MARINGA	41.390,95
300011	2.5.4.01.001.000011	CONTINENTAL EMBALAGENS E INDUSTRIA DE CAIXAS LTDA	7.159,59
300012	2.5.4.01.001.000012	FRIBAL FRIGORIFICO BALANCIN LTDA	90.569,59
300013	2.5.4.01.001.000013	FRIGO CHARQUE SERRA NEGRA LTDA	49.590,97
300014	2.5.4.01.001.000014	BUNGE ALIMENTOS S.A.	511.423,95
300015	2.5.4.01.001.000015	POLY CLIP SYSTEM LTDA	3.991,52
300016	2.5.4.01.001.000016	JOSE EDUARDO DE OLIVEIRA E OUTRO	526.415,30
300017	2.5.4.01.001.000017	BENEDITO MARTINS DE SOUZA NETO	3.650,02
300018	2.5.4.01.001.000018	WE TASCARI - EPP	369,15
300019	2.5.4.01.001.000019	PEDRO DE OLIVEIRA ALMEIDA - EPP	2.924,02
300020	2.5.4.01.001.000020	PETROLUX COMERCIAL LTDA	53.391,96
300021	2.5.4.01.001.000021	CLM COMERCIO DE LUBRIFICANTES LTDA	4.059,04
300022	2.5.4.01.001.000022	ABATEDOURO DE AVES IDEAL LTDA	1.714.922,68
300023	2.5.4.01.001.000023	AUTO POSTO ESQUINA LTDA	35.165,86
300024	2.5.4.01.001.000024	AUTO POSTO CEU AZUL LTDA	432,90
300025	2.5.4.01.001.000025	SUPERMERCADO MARCON LTDA	549,68
300026	2.5.4.01.001.000026	ANTONIO CARLOS SARTORI MAQUINAS LTDA EPP	276,20
300027	2.5.4.01.001.000027	LACS DISTRIBUIDORA LTDA ME	1.301,16
300028	2.5.4.01.001.000028	RENOVADORA DE PNEUS REZENDE LTDA	4.464,81
300029	2.5.4.01.001.000029	AUTO ELETRICA ORIDES BRIZOTTI LTDA - ME	2.375,00
300030	2.5.4.01.001.000029	PROMISSÃO AUTO POSTO LTDA	14.990,89
300031	2.5.4.01.001.000031	IND COM DE BATERIAS ROZINELI EIRELI EPP	1.290,00
300032	2.5.4.01.001.000032	MF PEÇAS E ACESSORIOS LTDA	224,85
300033	2.5.4.01.001.000033	QUIBAO E BRESSIANI LTDA	100.723,55
300034	2.5.4.01.001.000034	JOSE ALEXANDRE DE CAMARGO & FILHOS LTDA	16.925,76
300035	2.5.4.01.001.000035	PLASTIMAR INDUSTRIA DE PLASTICOS LTDA	49.723,52
300036	2.5.4.01.001.000036	MICROSAL INDUSTRIA E COMERCIO LTDA	9.255,30
300037	2.5.4.01.001.000037	ABASE COMERCIO E REPRESENTAÇÕES LTDA	18.571,87
300038	2.5.4.01.001.000038	AUTO POSTO CEU AZUL LTDA	1.783,57
300039	2.5.4.01.001.000039	ADRIANO GODOY DOS SANTOS - EPP	2.555,54
300040	2.5.4.01.001.000040	COMERCIAL GOLDONI PRODUTOS SIDERURGICOS	592,40
300041	2.5.4.01.001.000041	AUTO VIAÇÃO K&J LTDA ME	20.000,00
300042	2.5.4.01.001.000042	A. GONÇALVES CABRAL - ME	9.057,30
300043	2.5.4.01.001.000043	A. CAPELATTO ALEMI TRANSPORTES ME	11.659,68
300044	2.5.4.01.001.000044	ADEILDO BARROS OLIVEIRA ME	4.696,65
300045	2.5.4.01.001.000045	ERICK GUIMARÃES SEVEIRO ME	6.740,00
300046	2.5.4.01.001.000046	J&F COMERCIO DE ESPUMAS E TRANSPORTES LTDA	3.596,82
300047	2.5.4.01.001.000047	JOSE R.J. DA SILVA - ME	2.208,26
300048	2.5.4.01.001.000048	ROFARE TRANSPORTES E COMERCIO LTDA - ME	7.325,78
300049	2.5.4.01.001.000049	COOP TRAB PROF DO ABATE DE ANIMAIS LOUVEIRA	170.849,56
300050	2.5.4.01.001.000050	KAGI COMERCIO DE CORREIAS CANECAS E REPR	807,00
300051	2.5.4.01.001.000051	RENATO CUSSIOL - ME	400,00
300052	2.5.4.01.001.000052	ALFA TRANSPORTES EIRELI	76,18
300053	2.5.4.01.001.000053	SIMETRICA RECAUCHITAGEM DE PNEUS LTDA - EPP	2.702,14
300054	2.5.4.01.001.000054	P & I TECNOLOGIA LTDA -ME	3.160,55
300055	2.5.4.01.001.000055	ANJOS DA NOITE ALARMES LTDA - ME	110,00
300056	2.5.4.01.001.000056	FRANCISCO LUIZ FILHO - ME	170,00
300057	2.5.4.01.001.000057	FOX TELECOMUNICAÇÃO E INTERNET LIMITADA	170,90
300058	2.5.4.01.001.000058	ANA MARIA CAMPOS BORGES RODRIGUES - ME	1.198,87
300059	2.5.4.01.001.000059	SRPJ REPRESENTAÇÕES LTDA	375,82

BALANÇO PATRIMONIAL

Código	Classificação	Descrição	Saldo Atual
300060	2.5.4.01.001.000060	JOSENILDO TENORIO TRANSPORTES ME	8.880,32
300061	2.5.4.01.001.000061	AGM IND E COM DE EMBALAGENS LTDA	21.079,07
300062	2.5.4.01.001.000062	AGROSUL COMERCIO E ARMAZENAMENTO DE CEREAIS	127.687,49
300063	2.5.4.01.001.000063	L P AVANCINI DIESEL LTDA - ME	1.861,06
300064	2.5.4.01.001.000064	TRINTINO REPRESENTAÇÕES COMERCIAIS S/C LTDA - ME	4.414,27
300065	2.5.4.01.001.000065	COOP AGROPEC DE PEDRINHAS PAULISTA	99.576,71
300066	2.5.4.01.001.000066	VETANCO DO BRASIL IMPORTAÇÃO E EXPORTAÇÃO	3.736,74
300067	2.5.4.01.001.000067	J & J FERREIRA REPRESENTAÇÃO COMERCIAL LTDA - EPP	10.072,29
300068	2.5.4.01.001.000068	JURI CONSULTORIA EMPRESARIAL LTDA	81.993,10
300069	2.5.4.01.001.000069	COOPERMOTA COOPERATIVA AGROINDUSTRIAL	290.415,77
300070	2.5.4.01.001.000070	COOPERATIVA AGRO INDUSTRIAL HOLAMBRA	127.235,49
300071	2.5.4.01.001.000071	BRANGUS TRANSPORTES E COMERCIO EIRELI - ME	1.132,32
300072	2.5.4.01.001.000072	JAPI COMERCIO E REPESENTAÇÃO DE ALIMENTOS LTDA	9.563,69
300073	2.5.4.01.001.000073	TAVEIRA REPRESENTAÇÕES S/S LTDA - ME	2.428,05
300074	2.5.4.01.001.000074	DEIVID LEANDRO LINO	4.918,94
300075	2.5.4.01.001.000075	PAULA RAMALHO DA SILVA	3.722,31
300076	2.5.4.01.001.000076	KING BOI E AVES PARTICIPAÇÕES LTDA	1.577,21
300077	2.5.4.01.001.000077	SAMIRA ZOGHIBI - REPESENTAÇÕES	3.212,64
300078	2.5.4.01.001.000078	RICARDO SOARES SANTAMARCA	2.034,95
300082	2.5.4.01.001.000082	CARLOS SOUZA FERREIRA - REPRESENTAÇÕES ME	1.203,43
300083	2.5.4.01.001.000083	MARCOS ANTONIO MORAES CAMARA	3.643,00
300084	2.5.4.01.001.000084	FRANCISCO TELES DA COSTA	4.130,28
300085	2.5.4.01.001.000085	RIGAL REPRESENTAÇÃO COMERCIAL LTDA - ME	2.570,89
300086	2.5.4.01.001.000086	3 BJ SERVIÇOS PARCERIA EM RELATORIOS COMERCIAIS	3.164,77
300087	2.5.4.01.001.000087	FILIZOLA & CREMONESE LTDA - EPP	516,67
300088	2.5.4.01.001.000088	TROIA CONSULTORIA EMPRESARIAL	228,84
300089	2.5.4.01.001.000089	SUN CHIEN YUAN E OUTRO	114.007,46
300090	2.5.4.01.001.000090	GERALDO ZANARDO	17.363,58
300091	2.5.4.01.001.000091	BENEDITO ROBERTO DE OLIVEIRA	14.772,64
300092	2.5.4.01.001.000092	OFICINA 13 DE MAIO LTDA - ME	1.327,50
300093	2.5.4.01.001.000093	COMERCIAL DE ALIMENTOS MRM LTDA	390,00
300094	2.5.4.01.001.000094	JUAREZ JULIO DA SILVA - ME	7.468,76
300095	2.5.4.01.001.000095	NOVIKOVAS TRANSPORTES LTDA - ME	9.405,01
300096	2.5.4.01.001.000096	PRISCILA DA COSTA BALHA - ME	1.652,73
300097	2.5.4.01.001.000097	RAFAEL DANTAS AGUIAR TRANSPORTES - ME	5.369,21
300098	2.5.4.01.001.000098	VANDERLEI RIBEIRO DE MAGALHÃES TRANSP - ME	78.244,97
300099	2.5.4.01.001.000099	C DIESEL PARTS COMERCIO DE AUTO PEÇAS LTDA	1.107,25
300100	2.5.4.01.001.000100	SINA INDUSTRIA DE ALIMENTOS LTDA	382.319,15
300101	2.5.4.01.001.000101	PAULO ROSVAL COSTA ME	273,20
300102	2.5.4.01.001.000102	WALTER AMARAL E CIA LTDA ME	4.228,20
300103	2.5.4.01.001.000103	MINERAÇÃO BARROSO IND E COM LTDA	397,71
300104	2.5.4.01.001.000104	AGROPECUARIA ALBERTO LTDA - ME	22.578,69
300105	2.5.4.01.001.000105	AUTO PEÇAS E OFICINA RONDON LTDA - ME	1.910,00
300106	2.5.4.01.001.000106	FARMABASE SAUDE ANIMAL LTDA	2.873,90
300107	2.5.4.01.001.000107	ANIROC LAVAGEM E LUBRIFICAÇÃO LTDA - ME	1.800,00
300108	2.5.4.01.001.000108	MARILENE MERLIN PINTO	5.023,50
300109	2.5.4.01.001.000109	DANILO FRANCISCO DOS SANTOS	12.146,23
300110	2.5.4.01.001.000110	JOÃO DOMINGUES MARTINS E OUTRO	8.841,36
300111	2.5.4.01.001.000111	LAZARO RAIMUNDO BENTO	9.607,30
300112	2.5.4.01.001.000112	JOSE ANTONIO CAPUTI	4.869,84
300113	2.5.4.01.001.000113	CRISTINO CARLOS	4.049,53
300114	2.5.4.01.001.000114	ELIAS ALVES DA SILVA	6.186,59
300115	2.5.4.01.001.000115	JOSE AUGUSTO DA SILVA	7.162,92
300116	2.5.4.01.001.000116	ANDERSON GOZ DE FREITAS	6.136,94
300117	2.5.4.01.001.000117	JOSE OSCAR CAPUCHI	9.132,13
300118	2.5.4.01.001.000118	JOSE OSCAR CAPUCHI	8.250,36
300119	2.5.4.01.001.000119	FERNANDO APARECIDO LEITE	3.609,83
300120	2.5.4.01.001.000120	R.A.B. TRANSPORTES EIRELI ME	2.756,58
300121	2.5.4.01.001.000121	F NUNES REPRESENTAÇÃO COMERCIAL	7.336,04
300122	2.5.4.01.001.000122	CASA DAS LONAS FREIOS EMBALAGENS OURINHO	539,00
300123	2.5.4.01.001.000123	OFICINA MECANICA E COMERCIO DE PEÇAS	3.236,93
300124	2.5.4.01.001.000124	RADAR BORRACHAS LTDA - EPP	1.222,00
300125	2.5.4.01.001.000125	R BERTOLINI TRANSPORTES	7.332,20
300126	2.5.4.01.001.000126	DOMINGOS DA CRUZ E SILVA FILHO TRANSPORTES - ME	2.887,70
300127	2.5.4.01.001.000127	DIEGO CHAVES RIBEIRO - ME	5.953,32
300128	2.5.4.01.001.000128	VALDEIR HENRIQUE DOS SAMTOS	12.936,79
300129	2.5.4.01.001.000129	VALDEMIR TEZOTO & CIA LTDA	5.825,60
300130	2.5.4.01.001.000130	VALE GRAOS AGRONEGOCIOS LTDA	162.271,20
300131	2.5.4.01.001.000131	GOLDONI COM DE MATERIAL DE CONSTRUÇÃO LTDA	1.015,60

BALANÇO PATRIMONIAL

Código	Classificação	Descrição	Saldo Atual
300132	2.5.4.01.001.000132	GISLAINE BARROS TRINTINO	582,67
300133	2.5.4.01.001.000133	PATRICIA MARIA DE SOUZA	1.460,10
300134	2.5.4.01.001.000134	ANTONIO LUIZ DE ARRUDA	4.401,77
300135	2.5.4.01.001.000135	COMERCIAL SERV FRANGOS LTDA	6.570,00
300136	2.5.4.01.001.000136	CLAUDIO DE PAULA MATOS	3.643,00
300137	2.5.4.01.001.000137	H & F REPRESENTAÇÃO COMERCIAL EIRELI - ME	1.790,19
300138	2.5.4.01.001.000138	LSC CEREAIS EIRELI - ME	4.441,43
300139	2.5.4.01.001.000139	ATIVA AGRO COMERCIO DE PRODUTOS AGRICOLA	293.709,04
300140	2.5.4.01.001.000140	ANDERSON MACIEL ROSO - ME	2.523,60
300141	2.5.4.01.001.000141	PAULO CESAR VALADÃO - ME	111,35
300142	2.5.4.01.001.000142	AUGUSTO LOPES REPRESENTAÇÕES COMERCIAIS LTDA	2.994,40
300143	2.5.4.01.001.000143	MATHEUS PERINA FALCHERO	434,21
300144	2.5.4.01.001.000144	ALDO LUCIO CASSIMIRO	14.888,47
300145	2.5.4.01.001.000145	CIMCAL COMERCIO INDUSTRIA DE MOVÉIS E CARROCE	3.870,00
300146	2.5.4.01.001.000146	BASETTO AGRO COM.PROD.VET. LTDA	8.495,94
300148	2.5.4.01.001.000148	COOPERATIVA AGROINDUSTRIAL ALFA	33.609,78
300149	2.5.4.01.001.000149	MIXCOLOR IND. E COM. DE TINTAS LTDA EPP	3.369,20
300150	2.5.4.01.001.000150	VERVAQUI MATERIAL DE CONSTRUÇÃO LTDA ME	83,77
300151	2.5.4.01.001.000151	FREDERIC WILLIAM PETERSEN	4.416,88
300152	2.5.4.01.001.000152	J. GUIMARÃES CONSULTORIA EMPRESARIAL EIRELLI ME	245,15
300153	2.5.4.01.001.000153	TRANSPORTADORA IRMÃOS BERTO LTDA - EPP	85,00
300154	2.5.4.01.001.000154	RODRIGO MIORIM ROCHA - ME	10.344,55
300155	2.5.4.01.001.000155	J E COMERCIO E TRANSPORTE DE FRIOS LTDA	500,00
300156	2.5.4.01.001.000156	ESCRITORIO TECNICO CONTABIL SÃO BENEDITO	67.141,51
23800	2.5.5	OBRIGAÇÕES TRIBUTÁRIAS	45.716,20
23820	2.5.5.02	IMPOSTOS E CONTRIBUIÇÕES - ANTERIOR À RJ	45.716,20
23829	2.5.5.02.009	CONTRIB.SOCIAL S/PROD.RURAL	45.716,20
23900	2.5.9	OUTRAS OBRIGAÇÕES	2.114.567,36
23910	2.5.9.01	CONTAS A PAGAR - QUIROGRAFÁRIOS	1.308.468,07
23911	2.5.9.01.001	ALUGUEL - QUIROGRAFÁRIOS	1.308.468,07
23920	2.5.9.02	CONTAS CORRENTES - QUIROGRAFÁRIOS	806.099,29
23921	2.5.9.02.001	CHEQUES A COMPENSAR - QUIROGRAFÁRIOS	806.099,29
27100	2.6	PASSIVO A DESCOBERTO	(18.854.234,87)
27101	2.6.1	CAPITAL SOCIAL	600.000,00
27102	2.6.1.01	CAPITAL SUBSCRITO	600.000,00
27103	2.6.1.01.001	CAPITAL SOCIAL	600.000,00
27330	2.6.6	LUCROS PREJUÍZOS ACUMULADOS	(22.356.025,07)
27331	2.6.6.01	LUCROS PREJUÍZOS ACUMULADOS	(22.041.126,83)
27332	2.6.6.01.001	PREJUÍZOS ACUMULADOS	(22.041.126,83)
27335	2.6.6.02	RESULTADO DO EXERCÍCIO	(314.898,24)
27334	2.6.6.02.001	RESULTADO DO EXERCICIO	(314.898,24)
27340	2.6.7	RECURSOS PARA AUMENTO DE CAPIT	2.901.790,20
27341	2.6.7.01	ADIANT FUTURO AUMENTO CAPITAL	2.901.790,20
27342	2.6.7.01.001	ADIANT FUTURO AUMENTO CAPITAL	2.901.790,20

RECONHECEMOS A EXATIDÃO DO PRESENTE BALANÇO PATRIMONIAL ENCERRADO EM 30/04/2024, TOTALIZANDO NO ATIVO E PASSIVO O VALOR DE R\$ 16.059.470,85 (dezesseis milhões e cinquenta e nove mil quatrocentos e setenta reais e oitenta e cinco centavos), ESTRUTURADAS CONFORME RESOLUÇÃO 2019/NBCTGEC.

LARANJAL PAULISTA, 30 de Abril de 2024

CARLOS ALBERTO ROSO
SOCIO ADMINISTRADOR
CPF: 000.954.248-57

DIEGO MARCOS HIDALGO BARBIERI
Reg. no CRC - SP sob o No. 1SP241873/O-9
CPF: 293.290.538-40

C.N.P.J.: 04.829.643/0001-01

Insc. Junta Comercial: 3521722556-9 Data: 04/01/2002

fls. 2262

Endereço: Rodovia MARECHAL RONDON, KM.183, DISTR MARISTELA, LARANJAL PAULISTA/SP, CEP 18510-000

Período: 01/04/2024 - 30/04/2024

CONSOLIDADO

DEMONSTRAÇÃO DE RESULTADO DO EXERCÍCIO EM 30/04/2024

Descrição	Saldo Atual
RECEITA BRUTA	247.223,41
DEDUÇÕES DA RECEITA BRUTA	(1.632,96)
RECEITA LÍQUIDA	245.590,45
CPV/CMV	(324.737,92)
LUCRO BRUTO	(79.147,47)
DESPESAS OPERACIONAIS	(44.738,47)
DESPESAS ADMINISTRATIVAS	(44.738,47)
RESULTADO FINANCEIRO	(378,40)
RESULTADO OPERACIONAL	(124.264,34)
RESULTADO ANTES DO IR E CSL	(124.264,34)
PREJUÍZO DO EXERCÍCIO	(124.264,34)

LARANJAL PAULISTA, 30 de Abril de 2024

CARLOS ALBERTO ROSO
SOCIO ADMINISTRADOR
CPF: 000.954.248-57

DIEGO MARCOS HIDALGO BARBIERI
Reg. no CRC - SP sob o No. 1SP241873/O-9
CPF: 293.290.538-40

BALANÇO PATRIMONIAL

Descrição	Saldo Atual
ATIVO	11.494.768,85
ATIVO CIRCULANTE	8.075.390,44
DISPONÍVEL	66.574,62
CAIXA	64,12
APLIC.FINANC.LIQUIDEZ IMEDIATA	66.510,50
CLIENTES	6.545.230,34
DUPLICATAS A RECEBER	6.545.230,34
OUTROS CRÉDITOS	751.030,84
TÍTULOS A RECEBER	751.030,84
ESTOQUES	712.554,64
IMÓVEIS	712.554,64
NÃO CIRCULANTE	3.419.378,41
REALIZÁVEL A LONGO PRAZO	131,16
DEPÓSITOS JUDICIAIS	131,16
INVESTIMENTOS	37.500,00
OUTROS INVESTIMENTOS	37.500,00
IMOBILIZADO	3.381.747,25
BENS IMÓVEIS	1.465.490,05
BENS MÓVEIS	1.916.257,20
PASSIVO	11.494.768,85
PASSIVO CIRCULANTE	1.058.652,26
OUTROS EMPREST./FINANCIAMENTOS	1.051.223,14
TÍTULOS A PAGAR	1.051.223,14
OBRIGAÇÕES TRIBUTÁRIAS	4.478,04
IMPOSTOS E CONTRIBUIÇÕES	4.478,04
OBRIG.TRABALHISTAS E PREVIDEN	2.951,08
OBRIGAÇÕES COM O PESSOAL	2.513,36
OBRIGAÇÕES PREVIDENCIÁRIAS	437,72
PATRIMÔNIO LÍQUIDO	10.436.116,59
CAPITAL SOCIAL	821.508,86
CAPITAL SUBSCRITO	821.508,86
LUCROS PREJUÍZOS ACUMULADOS	9.439.607,73
LUCROS PREJUÍZOS ACUMULADOS	8.273.796,43
RESULTADO DO EXERCÍCIO	1.165.811,30
RECURSOS PARA AUMENTO DE CAPIT	175.000,00
ADIANT FUTURO AUMENTO CAPITAL	175.000,00

RECONHECEMOS A EXATIDÃO DO PRESENTE BALANÇO PATRIMONIAL ENCERRADO EM 30/04/2024 TOTALIZANDO NO ATIVO E PASSIVO: R\$ 11.494.768,85 (onze milhões quatrocentos e noventa e quatro mil setecentos e sessenta e oito reais e oitenta e cinco centavos)

LARANJAL PAULISTA, 30 de Abril de 2024

CARLOS ALBERTO ROSO
SOCIO ADMINISTRADOR
CPF: 000.954.248-57

DIEGO MARCOS HIDALGO BARBIERI
Reg. no CRC - SP sob o No. 1SP241873/O-9
CPF: 293.290.538-40

DEMONSTRAÇÃO DO RESULTADO DO EXERCÍCIO EM 30/04/2024

Descrição	Saldo Atual
RECEITA BRUTA	96.607,53
DEDUÇÕES DA RECEITA BRUTA	(856,29)
RECEITA LÍQUIDA	95.751,24
LUCRO BRUTO	95.751,24
DESPESAS OPERACIONAIS	(21.326,23)
DESPESAS ADMINISTRATIVAS	(21.326,23)
RESULTADO FINANCEIRO	(175,90)
OUTRAS RECEITAS OPERACIONAIS	2,92
RESULTADO OPERACIONAL	74.252,03
RESULTADO ANTES DO IR E CSL	74.252,03
LUCRO LÍQUIDO DO EXERCÍCIO	74.252,03

LARANJAL PAULISTA, 30 de Abril de 2024

CARLOS ALBERTO ROSE
SOCIO ADMINISTRADOR
CPF: 000.954.248-57

DIEGO MARCOS HIDALGO BARBIERI
Reg. no CRC - SP sob o No. 1SP241873/O-9
CPF: 293.290.538-40

BALANÇO PATRIMONIAL

Código	Classificação	Descrição	Saldo Atual
10000	1	A T I V O	16.378.965,29
10001	1.1	ATIVO CIRCULANTE	15.936.411,94
10002	1.1.1	DISPONÍVEL	997.970,86
10003	1.1.1.01	CAIXA	253,69
10100	1.1.1.02	BANCOS CONTA MOVIMENTO	48.999,60
11100	1.1.1.03	APLIC.FINANC.LIQUIDEZ IMEDIATA	948.717,57
12000	1.1.2	CLIENTES	398.477,15
12001	1.1.2.01	DUPLICATAS A RECEBER	398.477,15
13000	1.1.3	OUTROS CRÉDITOS	14.451.077,21
13100	1.1.3.01	BANCOS CONTA VINCULADA	15,47
13200	1.1.3.02	TÍTULOS A RECEBER	2.725.000,00
13500	1.1.3.05	ADIANTAMENTOS A FORNECEDORES	761.255,52
13600	1.1.3.06	ADIANTAMENTOS A EMPREGADOS	23.728,38
13700	1.1.3.07	TRIBUTOS A RECUP/COMP FEDERAL	9.497.958,74
13800	1.1.3.08	TRIBUTOS A RECUPERAR ESTADUAL	1.443.119,10
14000	1.1.4	APLICAÇÕES FINANCEIRAS	12.709,96
14100	1.1.4.01	APL.FINANC.C/REND.PRE/POS	12.709,96
14500	1.1.5	ESTOQUES	69.325,20
14522	1.1.5.04	PRODUTOS ACABADOS	69.325,20
14850	1.1.6	DESPESAS PAGAS ANTECIPADAMENTE	6.851,56
14851	1.1.6.01	DESPESAS DE MESES SEGUINTE	6.851,56
15100	1.4	NÃO CIRCULANTE	442.553,35
15101	1.4.1	REALIZÁVEL A LONGO PRAZO	122.849,68
15520	1.4.1.04	DEPÓSITOS JUDICIAIS	122.849,68
16010	1.4.2	INVESTIMENTOS	44.114,14
16030	1.4.2.03	OUTROS INVESTIMENTOS	44.114,14
16300	1.4.3	IMOBILIZADO	275.589,53
16400	1.4.3.02	BENS MÓVEIS	1.104.567,30
17100	1.4.3.97	(-)DEPRECIACÕES ACUMULADAS	(828.977,77)
20000	2	P A S S I V O	16.378.965,29
20001	2.1	PASSIVO CIRCULANTE	13.920.594,33
20002	2.1.1	FINANCIAMENTOS NACIONAIS	12.950,00
20003	2.1.1.01	FINANCIAMENTO CAPITAL DE GIRO	12.950,00
22000	2.1.5	FORNECEDORES	8.529.746,83
22001	2.1.5.01	FORNECEDORES NACIONAIS/INTERN	8.529.746,83
24000	2.1.6	OBRIGAÇÕES TRIBUTÁRIAS	31.635,10
24100	2.1.6.01	IMPOSTOS E CONTRIBUIÇÕES	31.635,10
25000	2.1.7	OBRIG.TRABALHISTAS E PREVIDEN	142.993,02
25100	2.1.7.01	OBRIGAÇÕES COM O PESSOAL	32.665,48
25200	2.1.7.02	OBRIGAÇÕES PREVIDENCIÁRIAS	110.327,54
26000	2.1.8	OUTRAS OBRIGAÇÕES	5.151.706,28
26200	2.1.8.02	CONTAS A PAGAR	5.148.354,57
26400	2.1.8.04	CONTAS CORRENTES	831,71
26500	2.1.8.05	PARCELAMENTO TRIB./CONTRIBUIÇ	2.520,00
26600	2.1.9	PROVISÕES	51.563,10
26650	2.1.9.02	OUTRAS PROVISÕES	51.563,10
23000	2.5	NÃO CIRCULANTE	21.009.631,14
23580	2.5.2	FINANCIAMENTO CAP. DE GIRO - QUIROGRAFÁRIO	10.870.738,74
23581	2.5.2.01	FINANCIAMENTO CAP. DE GIRO - QUIROGRAFÁRIO	10.870.738,74
23700	2.5.4	FORNECEDORES	7.978.608,84
23701	2.5.4.01	FORNECEDORES - QUIROGRAFÁRIOS	7.978.608,84
23800	2.5.5	OBRIGAÇÕES TRIBUTÁRIAS	45.716,20
23820	2.5.5.02	IMPOSTOS E CONTRIBUIÇÕES - ANTERIOR À RJ	45.716,20
23900	2.5.9	OUTRAS OBRIGAÇÕES	2.114.567,36
23910	2.5.9.01	CONTAS A PAGAR - QUIROGRAFÁRIOS	1.308.468,07
23920	2.5.9.02	CONTAS CORRENTES - QUIROGRAFÁRIOS	806.099,29
27100	2.6	PASSIVO A DESCOBERTO	(18.551.260,18)
27101	2.6.1	CAPITAL SOCIAL	600.000,00
27102	2.6.1.01	CAPITAL SUBSCRITO	600.000,00
27330	2.6.6	LUCROS PREJUÍZOS ACUMULADOS	(22.053.050,38)
27331	2.6.6.01	LUCROS PREJUÍZOS ACUMULADOS	(21.656.904,61)
27335	2.6.6.02	RESULTADO DO EXERCÍCIO	(396.145,77)
27340	2.6.7	RECURSOS PARA AUMENTO DE CAPIT	2.901.790,20

BALANÇO PATRIMONIAL

Código	Classificação	Descrição	Saldo Atual
27341	2.6.7.01	ADIANT FUTURO AUMENTO CAPITAL	2.901.790,20

RECONHECEMOS A EXATIDÃO DO PRESENTE BALANÇO PATRIMONIAL ENCERRADO EM 31/05/2024, TOTALIZANDO NO ATIVO E PASSIVO O VALOR DE R\$ 16.378.965,29 (dezesesseis milhões trezentos e setenta e oito mil novecentos e sessenta e cinco reais e vinte e nove centavos), ESTRUTURADAS CONFORME RESOLUÇÃO 2019/NBCTGEC.

LARANJAL PAULISTA, 31 de Maio de 2024

CARLOS ALBERTO ROSO
SOCIO ADMINISTRADOR
CPF: 000.954.248-57

DIEGO MARCOS HIDALGO BARBIERI
Reg. no CRC - SP sob o No. 1SP241873/O-9
CPF: 293.290.538-40

DEMONSTRAÇÃO DE RESULTADO DO EXERCÍCIO EM 31/05/2024

Descrição	Saldo Atual
RECEITA BRUTA	434.738,85
RECEITA LÍQUIDA	434.738,85
CPV/CMV	(477.335,81)
LUCRO BRUTO	(42.596,96)
DESPESAS OPERACIONAIS	(34.158,12)
DESPESAS ADMINISTRATIVAS	(34.158,12)
RESULTADO FINANCEIRO	(4.492,42)
RESULTADO OPERACIONAL	(81.247,50)
RESULTADO ANTES DO IR E CSL	(81.247,50)
PREJUÍZO DO EXERCÍCIO	(81.247,50)

LARANJAL PAULISTA, 31 de Maio de 2024

CARLOS ALBERTO ROSE
SOCIO ADMINISTRADOR
CPF: 000.954.248-57

DIEGO MARCOS HIDALGO BARBIERI
Reg. no CRC - SP sob o No. 1SP241873/O-9
CPF: 293.290.538-40

C.N.P.J.: 07.084.702/0001-40

Insc. Junta Comercial: 3521933126-9 Data: 09/11/2004

fls. 2268

Endereço: Rua PEREIRA BARRETO, 395, CENTRO, LARANJAL PAULISTA/SP, CEP 18500-000

Balanço encerrado em: 31/05/2024

BALANÇO PATRIMONIAL

Descrição	Saldo Atual
ATIVO	11.569.162,79
ATIVO CIRCULANTE	8.149.784,38
DISPONÍVEL	67.817,39
CAIXA	64,12
APLIC.FINANC.LIQUIDEZ IMEDIATA	67.753,27
CLIENTES	6.618.381,51
DUPLICATAS A RECEBER	6.618.381,51
OUTROS CRÉDITOS	751.030,84
TÍTULOS A RECEBER	751.030,84
ESTOQUES	712.554,64
IMÓVEIS	712.554,64
NÃO CIRCULANTE	3.419.378,41
REALIZÁVEL A LONGO PRAZO	131,16
DEPÓSITOS JUDICIAIS	131,16
INVESTIMENTOS	37.500,00
OUTROS INVESTIMENTOS	37.500,00
IMOBILIZADO	3.381.747,25
BENS IMÓVEIS	1.465.490,05
BENS MÓVEIS	1.916.257,20
PASSIVO	11.569.162,79
PASSIVO CIRCULANTE	1.055.048,32
OUTROS EMPREST./FINANCIAMENTOS	1.051.223,14
TÍTULOS A PAGAR	1.051.223,14
OBRIGAÇÕES TRIBUTÁRIAS	2.130,78
IMPOSTOS E CONTRIBUIÇÕES	2.130,78
OBRIG.TRABALHISTAS E PREVIDEN	1.694,40
OBRIGAÇÕES COM O PESSOAL	1.256,68
OBRIGAÇÕES PREVIDENCIÁRIAS	437,72
PATRIMÔNIO LÍQUIDO	10.514.114,47
CAPITAL SOCIAL	821.508,86
CAPITAL SUBSCRITO	821.508,86
LUCROS PREJUÍZOS ACUMULADOS	9.517.605,61
LUCROS PREJUÍZOS ACUMULADOS	8.273.796,43
RESULTADO DO EXERCÍCIO	1.243.809,18
RECURSOS PARA AUMENTO DE CAPIT	175.000,00
ADIANT FUTURO AUMENTO CAPITAL	175.000,00

RECONHECEMOS A EXATIDÃO DO PRESENTE BALANÇO PATRIMONIAL ENCERRADO EM 31/05/2024 TOTALIZANDO NO ATIVO E PASSIVO: R\$ 11.569.162,79 (onze milhões quinhentos e sessenta e nove mil cento e sessenta e dois reais e setenta e nove centavos)

LARANJAL PAULISTA, 31 de Maio de 2024

CARLOS ALBERTO ROSO
SOCIO ADMINISTRADOR
CPF: 000.954.248-57

DIEGO MARCOS HIDALGO BARBIERI
Reg. no CRC - SP sob o No. 1SP241873/O-9
CPF: 293.290.538-40

DEMONSTRAÇÃO DO RESULTADO DO EXERCÍCIO EM 31/05/2024

Descrição	Saldo Atual
RECEITA BRUTA	96.999,30
DEDUÇÕES DA RECEITA BRUTA	(870,45)
RECEITA LÍQUIDA	96.128,85
LUCRO BRUTO	96.128,85
DESPESAS OPERACIONAIS	(17.920,27)
DESPESAS ADMINISTRATIVAS	(17.920,27)
RESULTADO FINANCEIRO	(210,70)
RESULTADO OPERACIONAL	77.997,88
RESULTADO ANTES DO IR E CSL	77.997,88
LUCRO LÍQUIDO DO EXERCÍCIO	77.997,88

LARANJAL PAULISTA, 31 de Maio de 2024

CARLOS ALBERTO ROSO
SOCIO ADMINISTRADOR
CPF: 000.954.248-57

DIEGO MARCOS HIDALGO BARBIERI
Reg. no CRC - SP sob o No. 1SP241873/O-9
CPF: 293.290.538-40

BALANÇO PATRIMONIAL

Código	Classificação	Descrição	Saldo Atual
10000	1	ATIVO	16.149.362,63
10001	1.1	ATIVO CIRCULANTE	15.709.855,64
10002	1.1.1	DISPONÍVEL	958.142,33
10003	1.1.1.01	CAIXA	253,69
10004	1.1.1.01.001	CAIXA GERAL	253,69
10100	1.1.1.02	BANCOS CONTA MOVIMENTO	9.035,25
10810	1.1.1.02.016	BANCO DAYCOVAL S.A.	812,10
10811	1.1.1.02.016.01	BANCO DAYCOVAL S.A.CTA 736539-1	812,10
10997	1.1.1.02.097	SICOOB - SISTEMA DE COOPERATIVAS DE CRÉDITO DO BRASIL	8.223,15
10998	1.1.1.02.097.01	SICOOB - SISTEMA DE COOPERATIVAS DE CRÉDITO DO BRASIL	8.223,15
11100	1.1.1.03	APLIC.FINANC.LIQUIDEZ IMEDIATA	948.853,39
11186	1.1.1.03.006	BANCO SANTANDER BANESPA S.A.	139,24
11106	1.1.1.03.006.01	BANCO SANTANDER BANESPA S.A.	139,24
11188	1.1.1.03.008	BANCO SAFRA S.A.	2.106,00
11108	1.1.1.03.008.01	BANCO SAFRA S.A.	2.106,00
11193	1.1.1.03.013	BANCO DAYCOVAL S.A.	946.608,15
11113	1.1.1.03.013.01	BANCO DAYCOVAL CDB	946.608,15
12000	1.1.2	CLIENTES	204.185,35
12001	1.1.2.01	DUPLICATAS A RECEBER	204.185,35
100000	1.1.2.01.004	DUPLICATAS A RECEBER	204.185,35
13000	1.1.3	OUTROS CRÉDITOS	14.458.641,24
13100	1.1.3.01	BANCOS CONTA VINCULADA	15,47
13125	1.1.3.01.025	BANCO DAYCOVAL S.A CTA 606141-0	15,47
13200	1.1.3.02	TÍTULOS A RECEBER	2.725.000,00
13205	1.1.3.02.005.00	C/C DE SÓCIOS	2.725.000,00
13500	1.1.3.05	ADIANTAMENTOS A FORNECEDORES	827.633,11
13501	1.1.3.05.001	ADIANT. FORNECEDORES DIVS.	827.633,11
13600	1.1.3.06	ADIANTAMENTOS A EMPREGADOS	23.728,38
13603	1.1.3.06.003	FÉRIAS	23.728,38
13700	1.1.3.07	TRIBUTOS A RECUP/COMP FEDERAL	9.439.145,18
13703	1.1.3.07.003	IRRF A COMPENSAR	2.126,85
13707	1.1.3.07.007	PIS A RECUPERAR	659.403,66
13708	1.1.3.07.008	COFINS A RECUPERAR	3.038.391,14
13719	1.1.3.07.019	INSS A RECUPERAR	6.760,65
13723	1.1.3.07.023	COFINS PEDIDO DE RESSARCIMENTO	4.678.563,00
13724	1.1.3.07.024	PIS PEDIDO DE RESSARCIMENTO	1.053.899,88
13800	1.1.3.08	TRIBUTOS A RECUPERAR ESTADUAL	1.443.119,10
13702	1.1.3.08.002	ICMS A RECUPERAR	1.238.585,65
13714	1.1.3.08.014	CREDITO ICMS APROPRIADO	2.717,91
13730	1.1.3.08.015	CREDITO ICMS RESERVADO	201.815,54
14000	1.1.4	APLICAÇÕES FINANCEIRAS	12.709,96
14100	1.1.4.01	APL.FINANC.C/REND.PRE/POS	12.709,96
14106	1.1.4.01.006	BANCO SANTANDER BANESPA S.A.	12.709,96
14500	1.1.5	ESTOQUES	69.325,20
14522	1.1.5.04	PRODUTOS ACABADOS	69.325,20
14505	1.1.5.04.001	PRODUTOS ACABADOS	69.325,20
14850	1.1.6	DESPESAS PAGAS ANTECIPADAMENTE	6.851,56
14851	1.1.6.01	DESPESAS DE MESES SEGUINTE	6.851,56
14859	1.1.6.01.099	OUTRAS DESPESAS ANTECIPADAS	6.851,56
15100	1.4	NÃO CIRCULANTE	439.506,99
15101	1.4.1	REALIZÁVEL A LONGO PRAZO	122.849,68
15520	1.4.1.04	DEPÓSITOS JUDICIAIS	122.849,68
15524	1.4.1.04.004	DEPÓSITO JUDICIAL TRABALHISTA	19.045,44

BALANÇO PATRIMONIAL

Código	Classificação	Descrição	Saldo Atual
15530	1.4.1.04.010	BLOQUEIO JUDICIAL DE NUMERARIO	103.804,24
16010	1.4.2	INVESTIMENTOS	44.114,14
16030	1.4.2.03	OUTROS INVESTIMENTOS	44.114,14
16033	1.4.2.03.003	AÇÕES DIVERSAS	44.114,14
16300	1.4.3	IMOBILIZADO	272.543,17
16400	1.4.3.02	BENS MÓVEIS	1.104.567,30
16401	1.4.3.02.001	MÓVEIS E UTENSÍLIOS	11.060,00
16702	1.4.3.02.002	MÁQUINAS, APAR.E EQUIPAMENTOS	671.408,47
16402	1.4.3.02.002.01	MÁQUINAS, APAR.E EQUIPAMENTOS	671.408,47
16703	1.4.3.02.003	VEÍCULOS	361.500,00
16403	1.4.3.02.003.01	VEÍCULOS	361.500,00
16406	1.4.3.02.006	EQUIP.PROCESSAMENTO DE DADOS	27.770,66
16407	1.4.3.02.007	EQUIPAMENTOS DE ESCRITÓRIO	1.170,00
16408	1.4.3.02.008	INSTALAÇÕES	8.411,17
16412	1.4.3.02.012	EQUIPAMENTOS LABORATÓRIO	9.250,70
16499	1.4.3.02.099	OUTRAS IMOBILIZAÇÕES	13.996,30
17100	1.4.3.97	(-)DEPRECIAÇÕES ACUMULADAS	(832.024,13)
17102	1.4.3.97.002	(-)DEPREC.MÓVEIS E UTENS.	(11.060,00)
17706	1.4.3.97.003	(-)DEPREC.MAQUIN.E EQPOS	(399.205,30)
17103	1.4.3.97.003.01	(-)DEPREC.MAQUIN.E EQTOS	(399.205,30)
17707	1.4.3.97.004	(-)DEPREC.VEÍCULOS	(361.500,00)
17104	1.4.3.97.004.01	(-)DEPREC.VEÍCULOS	(361.500,00)
17107	1.4.3.97.007	(-)DEPREC.EQTOS PROC.DADOS	(27.770,66)
17108	1.4.3.97.008	(-)DEPREC.EQTOS DE ESCRITORIO	(1.170,00)
17109	1.4.3.97.009	(-)DEPREC.INSTALAÇÕES	(8.411,17)
17113	1.4.3.97.013	(-)DEPREC.EQTOS LABORATORIO	(9.250,70)
17199	1.4.3.97.099	(-)DEPREC.OUTRAS IMOBILIZAÇÕES	(13.656,30)
20000	2	PASSIVO	16.149.362,63
20001	2.1	PASSIVO CIRCULANTE	13.817.547,95
20002	2.1.1	FINANCIAMENTOS NACIONAIS	4.454,66
20003	2.1.1.01	FINANCIAMENTO CAPITAL DE GIRO	2.950,00
20495	2.1.1.01.099	CONTRATO ONEROSO DE MUTUO	2.950,00
20496	2.1.1.01.099.01	EMPRÉSTIMOS	2.950,00
20500	2.1.1.02	FINANC. BENS ATIVO IMOBILIZADO	1.504,66
20550	2.1.1.02.004	CAIXA ECONÔMICA FEDERAL S.A.	1.504,66
20551	2.1.1.02.004.02	BANCO DAYCOVAL S.A	1.504,66
22000	2.1.5	FORNECEDORES	8.350.871,05
22001	2.1.5.01	FORNECEDORES NACIONAIS/INTERN	8.350.871,05
22002	2.1.5.01.001	FORNECEDORES ANALÍTICO	8.350.871,05
500005	2.1.5.01.001.000006	CARLOS ALBERTO ROSO	5.003.418,70
500010	2.1.5.01.001.000011	MIXXNOVA PRODUTOS AGROPECUARIOS LTDA	634.314,94
500012	2.1.5.01.001.000013	SANPHAR SAUDE ANIMAL LTDA.	19.667,89
500016	2.1.5.01.001.000017	INDUKERN DO BRASIL QUIMICA LTDA	208.125,09
500032	2.1.5.01.001.000033	ALIANCA AGRICOLA DO CERRADO S.A.	70.007,99
500036	2.1.5.01.001.000037	JOSE EDUARDO DE OLIVEIRA E OUTRO	64.449,99
500037	2.1.5.01.001.000038	DIRCEU GOBBO	4.733,00
500061	2.1.5.01.001.000062	DIRCEU ALVES BARBOSA	1.600,09
500083	2.1.5.01.001.000084	ABATEDOURO DE AVES IDEAL LTDA	50.948,62
500087	2.1.5.01.001.000088	AUTO POSTO MARISTELA RONDON LTDA	627,81
500099	2.1.5.01.001.000100	MF PECAS E ACESSORIOS LTDA	3.574,00
500108	2.1.5.01.001.000109	POLI-NUTRI ALIMENTOS S.A.	175.531,84
500110	2.1.5.01.001.000111	CARGILL ALIMENTOS LTDA	10.554,94
500111	2.1.5.01.001.000112	ABASE COMERCIO E REPRESENTACOES LTDA.	201.815,54
500119	2.1.5.01.001.000120	COMERCIAL GOLDONI PRODUTOS SIDERURGICOS	3.528,90
500145	2.1.5.01.001.000146	ADEILDO BARROS OLIVEIRA ME	2.925,96
500221	2.1.5.01.001.000222	COOP TRAB PROF DO ABATE DE ANIMAIS LOUVEIRA	60.231,56
500225	2.1.5.01.001.000226	RENATO CUSSIOL - ME	760,00
500263	2.1.5.01.001.000264	OLAM AGROINDUSTRIA EIRELI	1.000,00
500264	2.1.5.01.001.000265	DANIEL MANTOVANI CAMARGO - EPP	762,62

BALANÇO PATRIMONIAL

Código	Classificação	Descrição	Saldo Atual
500265	2.1.5.01.001.000266	MOTORTEC LUBRIF., MAQ. E MOTORES LTDA ME	488,00
500286	2.1.5.01.001.000287	SERASA S.A.	9.261,93
500320	2.1.5.01.001.000321	GERALDO ZANARDO	1.009,99
500427	2.1.5.01.001.000428	VANDERLEI RIBEIRO DE MAGALHAES TRANSP. - ME	10.385,40
500432	2.1.5.01.001.000433	ESCRITORIO TECNICO CONTABIL SAO BENEDITO	83.551,04
500439	2.1.5.01.001.000440	SINA INDUSTRIA DE ALIMENTOS LTDA	50.186,40
500446	2.1.5.01.001.000447	WALTER AMARAL E CIA LTDA ME	2.673,00
500463	2.1.5.01.001.000463	FARMABASE SAUDE ANIMAL LTDA	21.710,43
500465	2.1.5.01.001.000465	OSVALDO APARECIDO CHAGAS	8.505,97
500466	2.1.5.01.001.000466	OSVALDO APARECIDO CHAGAS	3.390,86
500472	2.1.5.01.001.000472	WATEL TELECON LTDA - ME	1.413,95
500474	2.1.5.01.001.000474	MARSAUT SERVICOS AUTOMOTIVOS LTDA - EPP	1.460,00
500498	2.1.5.01.001.000498	ANTONIO CARLOS FRANCISCO	9.279,59
500499	2.1.5.01.001.000499	ANIELO BERTIN	5.000,80
500509	2.1.5.01.001.000510	NUTRILAPA COM DE OLEO VEG E ANIMAL	10.000,00
501004	2.1.5.01.001.001025	DSM PRODUTOS NUTRICIONAIS BRASIL SA	9.276,45
501114	2.1.5.01.001.001141	TROMBINI EMBALAGENS S/A	5.143,13
501290	2.1.5.01.001.001323	SERGIO YUKIO SUKESSADA	379.894,11
501387	2.1.5.01.001.001423	PLASTILINE PLASTICOS LTDA	4.500,00
501468	2.1.5.01.001.001507	HUBBARD DO BRASIL AVICULTURA LTDA	15.070,00
501520	2.1.5.01.001.001564	VIRGILINA M. OLIVEIRA CHAGURI E OUTRA	5.999,80
501732	2.1.5.01.001.001789	MARIA DA CONCEIÇÃO DOS SANTOS MEDEIROS	13.467,11
501774	2.1.5.01.001.001831	CEREALISTA BOA SAFRA PARANAPANEMA EIRELI	11.005,80
501894	2.1.5.01.001.001954	TERRA ROXA COMERCIO DE CEREAIS EIRELI	440.681,37
501895	2.1.5.01.001.001955	TIROLYA BROKER & DISTRIBUIDORA DE ALIMENTOS LTDA	6.277,57
501975	2.1.5.01.001.002037	BUTTINI DE MORAES SOCIEDADE DE ADVOGADOS	27.675,00
501998	2.1.5.01.001.002061	W MOREIRA PENQUES JUNIOR PECAS DE VEICULOS	12.500,00
502081	2.1.5.01.001.002149	DECIO GOMES DE MACEDO	285.749,71
502095	2.1.5.01.001.002163	LAURINDO DORDETTI JUNIOR ME	152,30
502119	2.1.5.01.001.002187	CGMP CENTRO DE GESTAO DE MEIOS DE PAGAMENTO LTDA	13.892,89
502250	2.1.5.01.001.002318	ESB CONTABILIDADE S/S	1.320,00
502251	2.1.5.01.001.002319	RODOGRAOS TRANSPORTES EIRELI ME	5.309,10
502275	2.1.5.01.001.002343	EMPRESA DE APOIO ADMINISTRATIVO SANT'ANA LTDA	2.872,00
502282	2.1.5.01.001.002350	COOPERATIVA CATARINENSE DE TRANSPORTES DE CARGAS	11.474,69
502287	2.1.5.01.001.002355	J P TEIXEIRA LAVA RAPIDO - ME	930,60
502305	2.1.5.01.001.002373	R SAURIN TRANSPORTES EIRELI ME	4.700,00
502334	2.1.5.01.001.002402	ASSISTEC SERVICOS E MANUTENCAO ELETRICA LTDA	230.000,00
502337	2.1.5.01.001.002405	CLAUDINEI AP. RAMPO EIRELI	70.950,00
502341	2.1.5.01.001.002409	BASSO EXPORTACAO DE CEREAIS EIRELI	3.808,00
502344	2.1.5.01.001.002412	TRANSPORTES RODOVIARIOS VALE DO PIQUIRI LTDA	4.741,24
502346	2.1.5.01.001.002414	OURO SAFRA INDUSTRIA E COMERCIO LTDA	40.255,34
502362	2.1.5.01.001.002430	PAULITINTAS LTDA	6.328,00
24000	2.1.6	OBRIGAÇÕES TRIBUTÁRIAS	36.368,96
24100	2.1.6.01	IMPOSTOS E CONTRIBUIÇÕES	36.368,96
21106	2.1.6.01.006	IMPOSTO DE RENDA RETIDO FONTE	1.093,77
24113	2.1.6.01.013	CONTRIB.SOCIAL S/PROD.RURAL	31.725,85
24114	2.1.6.01.014	CONTRIBUIÇÃO SOCIAIS NA FONTE	3.390,69
24116	2.1.6.01.016	IRRF. S/SALARIOS E ORDENADOS	158,65
25000	2.1.7	OBRIG.TRABALHISTAS E PREVIDEN	143.227,83
25100	2.1.7.01	OBRIGAÇÕES COM O PESSOAL	33.063,43
25101	2.1.7.01.001	SALÁRIOS E ORDENADOS A PAGAR	7.484,85
25102	2.1.7.01.002	PRÓ LABORE A PAGAR	1.256,68
25113	2.1.7.01.013	RESCISÃO A PAGAR	24.321,90
25200	2.1.7.02	OBRIGAÇÕES PREVIDENCIÁRIAS	110.164,40
25201	2.1.7.02.001	INSS A RECOLHER	56.238,78
25202	2.1.7.02.002	FGTS A RECOLHER	53.925,62
26000	2.1.8	OUTRAS OBRIGAÇÕES	5.226.106,28
26200	2.1.8.02	CONTAS A PAGAR	5.222.754,57
26202	2.1.8.02.002	ALUGUEL	5.222.754,57
26400	2.1.8.04	CONTAS CORRENTES	831,71
26401	2.1.8.04.001	CHEQUES A COMPENSAR	831,71
26500	2.1.8.05	PARCELAMENTO TRIB./CONTRIBUIÇ	2.520,00

BALANÇO PATRIMONIAL

Código	Classificação	Descrição	Saldo Atual
26510	2.1.8.05.010	PARCEL. TAXA CONT FISC IBAMA	2.520,00
26600	2.1.9	PROVISÕES	56.519,17
26650	2.1.9.02	OUTRAS PROVISÕES	56.519,17
26651	2.1.9.02.001	PROVISÃO DE FÉRIAS	33.551,18
26654	2.1.9.02.004	PROVISÃO P/ 13o. SALÁRIO	22.967,99
23000	2.5	NÃO CIRCULANTE	21.009.631,14
23580	2.5.2	FINANCIAMENTO CAP. DE GIRO - QUIROGRAFÁRIO	10.870.738,74
23581	2.5.2.01	FINANCIAMENTO CAP. DE GIRO - QUIROGRAFÁRIO	10.870.738,74
23582	2.5.2.01.001	BANCO BRADESCO	177.067,27
23583	2.5.2.01.002	BANCO ITAÚ S.A	2.289.012,72
23584	2.5.2.01.003	BANCO SAFRA	1.159.009,69
23585	2.5.2.01.004	MUTUO - PART SOCIETARIA PETRUS	722.030,84
23586	2.5.2.01.005	MUTUO - PESSOA FISICA	2.969.754,52
23587	2.5.2.01.006	MUTUO - PESSOA FISICA	3.553.863,70
23700	2.5.4	FORNECEDORES	7.978.608,84
23701	2.5.4.01	FORNECEDORES - QUIROGRAFÁRIOS	7.978.608,84
23702	2.5.4.01.001	FORNECEDORES - QUIROGRAFÁRIOS	7.978.608,84
300001	2.5.4.01.001.000001	GFC REFEIÇÕES EMPRESARIAIS EIRELI EM	780,00
300002	2.5.4.01.001.000002	AVIPA AVICULTURA INTEGRAL E PATOLOGIA ANIMAL	2.827,45
300003	2.5.4.01.001.000003	CARLOS ALBERTO ROSO	683.402,09
300004	2.5.4.01.001.000004	VR DOS SANTOS EPP	5.446,80
300005	2.5.4.01.001.000005	MIXXNOVA PRODUTOS AGROPECUARIOS LTDA	1.127.480,14
300006	2.5.4.01.001.000006	UNICAP COMERCIO DE PNEUS NOVOS LTDA	15.870,74
300007	2.5.4.01.001.000007	SANPHAR SAUDE ANIMAL LTDA	13.617,78
300008	2.5.4.01.001.000008	INDUKERN DO BRASIL QUIMICA LTDA	330.257,97
300009	2.5.4.01.001.000009	VALE LOGISTICA COMERCIAL E TRANSPORTES	26.027,00
300010	2.5.4.01.001.000010	POLI-NUTRI ALIMENTOS S/A MARINGA	41.390,95
300011	2.5.4.01.001.000011	CONTINENTAL EMBALAGENS E INDUSTRIA DE CAIXAS LTDA	7.159,59
300012	2.5.4.01.001.000012	FRIBAL FRIGORIFICO BALANCIN LTDA	90.569,59
300013	2.5.4.01.001.000013	FRIGO CHARQUE SERRA NEGRA LTDA	49.590,97
300014	2.5.4.01.001.000014	BUNGE ALIMENTOS S.A.	511.423,95
300015	2.5.4.01.001.000015	POLY CLIP SYSTEM LTDA	3.991,52
300016	2.5.4.01.001.000016	JOSE EDUARDO DE OLIVEIRA E OUTRO	526.415,30
300017	2.5.4.01.001.000017	BENEDITO MARTINS DE SOUZA NETO	3.650,02
300018	2.5.4.01.001.000018	WE TASCARI - EPP	369,15
300019	2.5.4.01.001.000019	PEDRO DE OLIVEIRA ALMEIDA - EPP	2.924,02
300020	2.5.4.01.001.000020	PETROLUX COMERCIAL LTDA	53.391,96
300021	2.5.4.01.001.000021	CLM COMERCIO DE LUBRIFICANTES LTDA	4.059,04
300022	2.5.4.01.001.000022	ABATEDOURO DE AVES IDEAL LTDA	1.714.922,68
300023	2.5.4.01.001.000023	AUTO POSTO ESQUINA LTDA	35.165,86
300024	2.5.4.01.001.000024	AUTO POSTO CEU AZUL LTDA	432,90
300025	2.5.4.01.001.000025	SUPERMERCADO MARCONI LTDA	549,68
300026	2.5.4.01.001.000026	ANTONIO CARLOS SARTORI MAQUINAS LTDA EPP	276,20
300027	2.5.4.01.001.000027	LACS DISTRIBUIDORA LTDA ME	1.301,16
300028	2.5.4.01.001.000028	RENOVADORA DE PNEUS REZENDE LTDA	4.464,81
300029	2.5.4.01.001.000029	AUTO ELETRICA ORIDES BRIZOTTI LTDA - ME	2.375,00
300030	2.5.4.01.001.000029	PROMISSÃO AUTO POSTO LTDA	14.990,89
300031	2.5.4.01.001.000031	IND COM DE BATERIAS ROZINELI EIRELI EPP	1.290,00
300032	2.5.4.01.001.000032	MF PEÇAS E ACESSORIOS LTDA	224,85
300033	2.5.4.01.001.000033	QUIBAO E BRESSIANI LTDA	100.723,55
300034	2.5.4.01.001.000034	JOSE ALEXANDRE DE CAMARGO & FILHOS LTDA	16.925,76
300035	2.5.4.01.001.000035	PLASTIMAR INDUSTRIA DE PLASTICOS LTDA	49.723,52
300036	2.5.4.01.001.000036	MICROSAL INDUSTRIA E COMERCIO LTDA	9.255,30
300037	2.5.4.01.001.000037	ABASE COMERCIO E REPRESENTAÇÕES LTDA	18.571,87
300038	2.5.4.01.001.000038	AUTO POSTO CEU AZUL LTDA	1.783,57
300039	2.5.4.01.001.000039	ADRIANO GODOY DOS SANTOS - EPP	2.555,54
300040	2.5.4.01.001.000040	COMERCIAL GOLDONI PRODUTOS SIDERURGICOS	592,40
300041	2.5.4.01.001.000041	AUTO VIAÇÃO K&J LTDA ME	20.000,00
300042	2.5.4.01.001.000042	A. GONÇALVES CABRAL - ME	9.057,30
300043	2.5.4.01.001.000043	A. CAPELATTO ALEMI TRANSPORTES ME	11.659,68
300044	2.5.4.01.001.000044	ADEILDO BARROS OLIVEIRA ME	4.696,65
300045	2.5.4.01.001.000045	ERICK GUIMARÃES SEVEIRO ME	6.740,00
300046	2.5.4.01.001.000046	J&F COMERCIO DE ESPUMAS E TRANSPORTES LTDA	3.596,82
300047	2.5.4.01.001.000047	JOSE R.J. DA SILVA - ME	2.208,26
300048	2.5.4.01.001.000048	ROFARE TRANSPORTES E COMERCIO LTDA - ME	7.325,78
300049	2.5.4.01.001.000049	COOP TRAB PROF DO ABATE DE ANIMAIS LOUVEIRA	170.849,56

BALANÇO PATRIMONIAL

Código	Classificação	Descrição	Saldo Atual
300050	2.5.4.01.001.000050	KAGI COMERCIO DE CORREIAS CANECAS E REPR	807,00
300051	2.5.4.01.001.000051	RENATO CUSSIOL - ME	400,00
300052	2.5.4.01.001.000052	ALFA TRANSPORTES EIRELI	76,18
300053	2.5.4.01.001.000053	SIMETRICA RECAUCHITAGEM DE PNEUS LTDA - EPP	2.702,14
300054	2.5.4.01.001.000054	P & I TECNOLOGIA LTDA -ME	3.160,55
300055	2.5.4.01.001.000055	ANJOS DA NOITE ALARMES LTDA - ME	110,00
300056	2.5.4.01.001.000056	FRANCISCO LUIZ FILHO - ME	170,00
300057	2.5.4.01.001.000057	FOX TELECOMUNICAÇÃO E INTERNET LIMITADA	170,90
300058	2.5.4.01.001.000058	ANA MARIA CAMPOS BORGES RODRIGUES - ME	1.198,87
300059	2.5.4.01.001.000059	SRPJ REPRESENTAÇÕES LTDA	375,82
300060	2.5.4.01.001.000060	JOSENILDO TENORIO TRANSPORTES ME	8.880,32
300061	2.5.4.01.001.000061	AGM IND E COM DE EMBALAGENS LTDA	21.079,07
300062	2.5.4.01.001.000062	AGROSUL COMERCIO E ARMAZENAMENTO DE CEREAIS	127.687,49
300063	2.5.4.01.001.000063	L P AVANCINI DIESEL LTDA - ME	1.861,06
300064	2.5.4.01.001.000064	TRINTINO REPRESENTAÇÕES COMERCIAIS S/C LTDA - ME	4.414,27
300065	2.5.4.01.001.000065	COOP AGROPEC DE PEDRINHAS PAULISTA	99.576,71
300066	2.5.4.01.001.000066	VETANCO DO BRASIL IMPORTAÇÃO E EXPORTAÇÃO	3.736,74
300067	2.5.4.01.001.000067	J & J FERREIRA REPRESENTAÇÃO COMERCIAL LTDA - EPP	10.072,29
300068	2.5.4.01.001.000068	JURI CONSULTORIA EMPRESARIAL LTDA	81.993,10
300069	2.5.4.01.001.000069	COOPERMOTA COOPERATIVA AGROINDUSTRIAL	290.415,77
300070	2.5.4.01.001.000070	COOPERATIVA AGRO INDUSTRIAL HOLAMBRA	127.235,49
300071	2.5.4.01.001.000071	BRANGUS TRANSPORTES E COMERCIO EIRELI - ME	1.132,32
300072	2.5.4.01.001.000072	JAPI COMERCIO E REPESENTAÇÃO DE ALIMENTOS LTDA	9.563,69
300073	2.5.4.01.001.000073	TAVEIRA REPRESENTAÇÕES S/S LTDA - ME	2.428,05
300074	2.5.4.01.001.000074	DEIVID LEANDRO LINO	4.918,94
300075	2.5.4.01.001.000075	PAULA RAMALHO DA SILVA	3.722,31
300076	2.5.4.01.001.000076	KING BOI E AVES PARTICIPAÇÕES LTDA	1.577,21
300077	2.5.4.01.001.000077	SAMIRA ZOGHIBI - REPESENTAÇÕES	3.212,64
300078	2.5.4.01.001.000078	RICARDO SOARES SANTAMARCA	2.034,95
300082	2.5.4.01.001.000082	CARLOS SOUZA FERREIRA - REPRESENTAÇÕES ME	1.203,43
300083	2.5.4.01.001.000083	MARCOS ANTONIO MORAES CAMARA	3.643,00
300084	2.5.4.01.001.000084	FRANCISCO TELES DA COSTA	4.130,28
300085	2.5.4.01.001.000085	RIGAL REPRESENTAÇÃO COMERCIAL LTDA - ME	2.570,89
300086	2.5.4.01.001.000086	3 BJ SERVIÇOS PARCERIA EM RELATORIOS COMERCIAIS	3.164,77
300087	2.5.4.01.001.000087	FILIZOLA & CREMONESE LTDA - EPP	516,67
300088	2.5.4.01.001.000088	TROIA CONSULTORIA EMPRESARIAL	228,84
300089	2.5.4.01.001.000089	SUN CHIEN YUAN E OUTRO	114.007,46
300090	2.5.4.01.001.000090	GERALDO ZANARDO	17.363,58
300091	2.5.4.01.001.000091	BENEDITO ROBERTO DE OLIVEIRA	14.772,64
300092	2.5.4.01.001.000092	OFICINA 13 DE MAIO LTDA - ME	1.327,50
300093	2.5.4.01.001.000093	COMERCIAL DE ALIMENTOS MRM LTDA	390,00
300094	2.5.4.01.001.000094	JUAREZ JULIO DA SILVA - ME	7.468,76
300095	2.5.4.01.001.000095	NOVIKOVAS TRANSPORTES LTDA - ME	9.405,01
300096	2.5.4.01.001.000096	PRISCILA DA COSTA BALHA - ME	1.652,73
300097	2.5.4.01.001.000097	RAFAEL DANTAS AGUIAR TRANSPORTES - ME	5.369,21
300098	2.5.4.01.001.000098	VANDERLEI RIBEIRO DE MAGALHÃES TRANSP - ME	78.244,97
300099	2.5.4.01.001.000099	C DIESEL PARTS COMERCIO DE AUTO PEÇAS LTDA	1.107,25
300100	2.5.4.01.001.000100	SINA INDUSTRIA DE ALIMENTOS LTDA	382.319,15
300101	2.5.4.01.001.000101	PAULO ROSVAL COSTA ME	273,20
300102	2.5.4.01.001.000102	WALTER AMARAL E CIA LTDA ME	4.228,20
300103	2.5.4.01.001.000103	MINERAÇÃO BARROSO IND E COM LTDA	397,71
300104	2.5.4.01.001.000104	AGROPECUARIA ALBERTO LTDA - ME	22.578,69
300105	2.5.4.01.001.000105	AUTO PEÇAS E OFICINA RONDON LTDA - ME	1.910,00
300106	2.5.4.01.001.000106	FARMABASE SAUDE ANIMAL LTDA	2.873,90
300107	2.5.4.01.001.000107	ANIROC LAVAGEM E LUBRIFICAÇÃO LTDA - ME	1.800,00
300108	2.5.4.01.001.000108	MARILENE MERLIN PINTO	5.023,50
300109	2.5.4.01.001.000109	DANILO FRANCISCO DOS SANTOS	12.146,23
300110	2.5.4.01.001.000110	JOÃO DOMINGUES MARTINS E OUTRO	8.841,36
300111	2.5.4.01.001.000111	LAZARO RAIMUNDO BENTO	9.607,30
300112	2.5.4.01.001.000112	JOSE ANTONIO CAPUTI	4.869,84
300113	2.5.4.01.001.000113	CRISTINO CARLOS	4.049,53
300114	2.5.4.01.001.000114	ELIAS ALVES DA SILVA	6.186,59
300115	2.5.4.01.001.000115	JOSE AUGUSTO DA SILVA	7.162,92
300116	2.5.4.01.001.000116	ANDERSON GOZ DE FREITAS	6.136,94
300117	2.5.4.01.001.000117	JOSE OSCAR CAPUCHI	9.132,13
300118	2.5.4.01.001.000118	JOSE OSCAR CAPUCHI	8.250,36
300119	2.5.4.01.001.000119	FERNANDO APARECIDO LEITE	3.609,83
300120	2.5.4.01.001.000120	R.A.B. TRANSPORTES EIRELI ME	2.756,58
300121	2.5.4.01.001.000121	F NUNES REPRESENTAÇÃO COMERCIAL	7.336,04

BALANÇO PATRIMONIAL

Código	Classificação	Descrição	Saldo Atual
300122	2.5.4.01.001.000122	CASA DAS LONAS FREIOS EMBALAGENS OURINHO	539,00
300123	2.5.4.01.001.000123	OFICINA MECANICA E COMERCIO DE PEÇAS	3.236,93
300124	2.5.4.01.001.000124	RADAR BORRACHAS LTDA - EPP	1.222,00
300125	2.5.4.01.001.000125	R BERTOLINI TRANSPORTES	7.332,20
300126	2.5.4.01.001.000126	DOMINGOS DA CRUZ E SILVA FILHO TRANSPORTES - ME	2.887,70
300127	2.5.4.01.001.000127	DIEGO CHAVES RIBEIRO - ME	5.953,32
300128	2.5.4.01.001.000128	VALDEIR HENRIQUE DOS SAMTOS	12.936,79
300129	2.5.4.01.001.000129	VALDEMIR TEZOTO & CIA LTDA	5.825,60
300130	2.5.4.01.001.000130	VALE GRAOS AGRONEGOCIOS LTDA	162.271,20
300131	2.5.4.01.001.000131	GOLDONI COM DE MATERIAL DE CONSTRUÇÃO LTDA	1.015,60
300132	2.5.4.01.001.000132	GISLAINE BARROS TRINTINO	582,67
300133	2.5.4.01.001.000133	PATRICIA MARIA DE SOUZA	1.460,10
300134	2.5.4.01.001.000134	ANTONIO LUIZ DE ARRUDA	4.401,77
300135	2.5.4.01.001.000135	COMERCIAL SERV FRANGOS LTDA	6.570,00
300136	2.5.4.01.001.000136	CLAUDIO DE PAULA MATOS	3.643,00
300137	2.5.4.01.001.000137	H & F REPRESENTAÇÃO COMERCIAL EIRELI - ME	1.790,19
300138	2.5.4.01.001.000138	LSC CEREAIS EIRELI - ME	4.441,43
300139	2.5.4.01.001.000139	ATIVA AGRO COMERCIO DE PRODUTOS AGRICOLA	293.709,04
300140	2.5.4.01.001.000140	ANDERSON MACIEL ROSO - ME	2.523,60
300141	2.5.4.01.001.000141	PAULO CESAR VALADÃO - ME	111,35
300142	2.5.4.01.001.000142	AUGUSTO LOPES REPRESENTAÇÕES COMERCIAIS LTDA	2.994,40
300143	2.5.4.01.001.000143	MATHEUS PERINA FALCHERO	434,21
300144	2.5.4.01.001.000144	ALDO LUCIO CASSIMIRO	14.888,47
300145	2.5.4.01.001.000145	CIMCAL COMERCIO INDUSTRIA DE MOVÉIS E CARROCE	3.870,00
300146	2.5.4.01.001.000146	BASETTO AGRO COM.PROD.VET. LTDA	8.495,94
300148	2.5.4.01.001.000148	COOPERATIVA AGROINDUSTRIAL ALFA	33.609,78
300149	2.5.4.01.001.000149	MIXCOLOR IND. E COM. DE TINTAS LTDA EPP	3.369,20
300150	2.5.4.01.001.000150	VERVAQUI MATERIAL DE CONSTRUÇÃO LTDA ME	83,77
300151	2.5.4.01.001.000151	FREDERIC WILLIAM PETERSEN	4.416,88
300152	2.5.4.01.001.000152	J. GUIMARÃES CONSULTORIA EMPRESARIAL EIRELLI ME	245,15
300153	2.5.4.01.001.000153	TRANSPORTADORA IRMÃOS BERTO LTDA - EPP	85,00
300154	2.5.4.01.001.000154	RODRIGO MIORIM ROCHA - ME	10.344,55
300155	2.5.4.01.001.000155	J E COMERCIO E TRANSPORTE DE FRIOS LTDA	500,00
300156	2.5.4.01.001.000156	ESCRITORIO TECNICO CONTABIL SÃO BENEDITO	67.141,51
23800	2.5.5	OBRIGAÇÕES TRIBUTÁRIAS	45.716,20
23820	2.5.5.02	IMPOSTOS E CONTRIBUIÇÕES - ANTERIOR À RJ	45.716,20
23829	2.5.5.02.009	CONTRIB.SOCIAL S/PROD.RURAL	45.716,20
23900	2.5.9	OUTRAS OBRIGAÇÕES	2.114.567,36
23910	2.5.9.01	CONTAS A PAGAR - QUIROGRAFÁRIOS	1.308.468,07
23911	2.5.9.01.001	ALUGUEL - QUIROGRAFÁRIOS	1.308.468,07
23920	2.5.9.02	CONTAS CORRENTES - QUIROGRAFÁRIOS	806.099,29
23921	2.5.9.02.001	CHEQUES A COMPENSAR - QUIROGRAFÁRIOS	806.099,29
27100	2.6	PASSIVO A DESCOBERTO	(18.677.816,46)
27101	2.6.1	CAPITAL SOCIAL	600.000,00
27102	2.6.1.01	CAPITAL SUBSCRITO	600.000,00
27103	2.6.1.01.001	CAPITAL SOCIAL	600.000,00
27330	2.6.6	LUCROS PREJUÍZOS ACUMULADOS	(22.179.606,66)
27331	2.6.6.01	LUCROS PREJUÍZOS ACUMULADOS	(21.627.856,80)
27332	2.6.6.01.001	PREJUÍZOS ACUMULADOS	(21.627.856,80)
27335	2.6.6.02	RESULTADO DO EXERCÍCIO	(551.749,86)
27334	2.6.6.02.001	RESULTADO DO EXERCICIO	(551.749,86)
27340	2.6.7	RECURSOS PARA AUMENTO DE CAPIT	2.901.790,20
27341	2.6.7.01	ADIANT FUTURO AUMENTO CAPITAL	2.901.790,20

BALANÇO PATRIMONIAL

Código	Classificação	Descrição	Saldo Atual
27342	2.6.7.01.001	ADIANT FUTURO AUMENTO CAPITAL	2.901.790,20

RECONHECEMOS A EXATIDÃO DO PRESENTE BALANÇO PATRIMONIAL ENCERRADO EM 30/06/2024, TOTALIZANDO NO ATIVO E PASSIVO O VALOR DE R\$ 16.149.362,63 (dezesesseis milhões cento e quarenta e nove mil trezentos e sessenta e dois reais e sessenta e três centavos), ESTRUTURADAS CONFORME RESOLUÇÃO 2019/NBCTGEC.

LARANJAL PAULISTA, 30 de Junho de 2024

CARLOS ALBERTO ROSO
SOCIO ADMINISTRADOR
CPF: 000.954.248-57

DIEGO MARCOS HIDALGO BARBIERI
Reg. no CRC - SP sob o No. 1SP241873/O-9
CPF: 293.290.538-40

C.N.P.J.: 04.829.643/0001-01

Insc. Junta Comercial: 3521722556-9 Data: 04/01/2002

fls. 2277

Endereço: Rodovia MARECHAL RONDON, KM.183, DISTR MARISTELA, LARANJAL PAULISTA/SP, CEP 18510-000

Período: 01/06/2024 - 30/06/2024

CONSOLIDADO

DEMONSTRAÇÃO DE RESULTADO DO EXERCÍCIO EM 30/06/2024

Descrição	Saldo Atual
RECEITA BRUTA	363.726,45
RECEITA LÍQUIDA	363.726,45
CPV/CMV	(398.135,37)
LUCRO BRUTO	(34.408,92)
DESPESAS OPERACIONAIS	(118.782,91)
DESPESAS ADMINISTRATIVAS	(118.782,91)
RESULTADO FINANCEIRO	(1.252,89)
OUTRAS RECEITAS OPERACIONAIS	325,75
RESULTADO OPERACIONAL	(154.118,97)
RESULTADO ANTES DO IR E CSL	(154.118,97)
PREJUÍZO DO EXERCÍCIO	(154.118,97)

LARANJAL PAULISTA, 30 de Junho de 2024

CARLOS ALBERTO ROSO
SOCIO ADMINISTRADOR
CPF: 000.954.248-57

DIEGO MARCOS HIDALGO BARBIERI
Reg. no CRC - SP sob o No. 1SP241873/O-9
CPF: 293.290.538-40

Este documento é cópia do original, assinado digitalmente por MAURICIO DELLOVA DE CAMPOS e Tribunal de Justiça do Estado de São Paulo, protocolado em 23/08/2024 às 11:26, sob o número WLJP24700213388. Para conferir o original, acesse o site <https://esaj.tjsp.jus.br/pastadigital/pg/abrirConferenciaDocumento.do>, informe o processo 0001223-86.2018.8.26.0315 e código ZrErDIDp.

C.N.P.J.: 07.084.702/0001-40

Insc. Junta Comercial: 3521933126-9 Data: 09/11/2004

fls. 2278

Endereço: Rua PEREIRA BARRETO, 395, CENTRO, LARANJAL PAULISTA/SP, CEP 18500-000

Balanço encerrado em: 30/06/2024

BALANÇO PATRIMONIAL

Descrição	Saldo Atual
ATIVO	11.641.882,79
ATIVO CIRCULANTE	8.222.504,38
DISPONÍVEL	76.137,39
CAIXA	64,12
APLIC.FINANC.LIQUIDEZ IMEDIATA	76.073,27
CLIENTES	6.692.781,51
DUPLICATAS A RECEBER	6.692.781,51
OUTROS CRÉDITOS	741.030,84
TÍTULOS A RECEBER	741.030,84
ESTOQUES	712.554,64
IMÓVEIS	712.554,64
NÃO CIRCULANTE	3.419.378,41
REALIZÁVEL A LONGO PRAZO	131,16
DEPÓSITOS JUDICIAIS	131,16
INVESTIMENTOS	37.500,00
OUTROS INVESTIMENTOS	37.500,00
IMOBILIZADO	3.381.747,25
BENS IMÓVEIS	1.465.490,05
BENS MÓVEIS	1.916.257,20
PASSIVO	11.641.882,79
PASSIVO CIRCULANTE	1.059.019,15
OUTROS EMPREST./FINANCIAMENTOS	1.051.223,14
TÍTULOS A PAGAR	1.051.223,14
OBRIGAÇÕES TRIBUTÁRIAS	6.101,61
IMPOSTOS E CONTRIBUIÇÕES	6.101,61
OBRIG.TRABALHISTAS E PREVIDEN	1.694,40
OBRIGAÇÕES COM O PESSOAL	1.256,68
OBRIGAÇÕES PREVIDENCIÁRIAS	437,72
PATRIMÔNIO LÍQUIDO	10.582.863,64
CAPITAL SOCIAL	821.508,86
CAPITAL SUBSCRITO	821.508,86
LUCROS PREJUÍZOS ACUMULADOS	9.586.354,78
LUCROS PREJUÍZOS ACUMULADOS	9.159.745,85
RESULTADO DO EXERCÍCIO	426.608,93
RECURSOS PARA AUMENTO DE CAPIT	175.000,00
ADIANT FUTURO AUMENTO CAPITAL	175.000,00

RECONHECEMOS A EXATIDÃO DO PRESENTE BALANÇO PATRIMONIAL ENCERRADO EM 30/06/2024 TOTALIZANDO NO ATIVO E PASSIVO: R\$ 11.641.882,79 (onze milhões seiscentos e quarenta e um mil oitocentos e oitenta e dois reais e setenta e nove centavos)

LARANJAL PAULISTA, 30 de Junho de 2024

CARLOS ALBERTO ROSO
SOCIO ADMINISTRADOR
CPF: 000.954.248-57

DIEGO MARCOS HIDALGO BARBIERI
Reg. no CRC - SP sob o No. 1SP241873/O-9
CPF: 293.290.538-40

DEMONSTRAÇÃO DO RESULTADO DO EXERCÍCIO EM 30/06/2024

Descrição	Saldo Atual
RECEITA BRUTA	96.185,89
DEDUÇÕES DA RECEITA BRUTA	(795,19)
RECEITA LÍQUIDA	95.390,70
LUCRO BRUTO	95.390,70
DESPESAS OPERACIONAIS	(21.144,21)
DESPESAS ADMINISTRATIVAS	(21.144,21)
RESULTADO FINANCEIRO	(190,90)
RESULTADO OPERACIONAL	74.055,59
RESULTADO ANTES DO IR E CSL	74.055,59
PROVISÕES PARA IR E CSL	(5.306,42)
LUCRO LÍQUIDO DO EXERCÍCIO	68.749,17

LARANJAL PAULISTA, 30 de Junho de 2024

CARLOS ALBERTO ROSO
SOCIO ADMINISTRADOR
CPF: 000.954.248-57

DIEGO MARCOS HIDALGO BARBIERI
Reg. no CRC - SP sob o No. 1SP241873/O-9
CPF: 293.290.538-40