



ADMINISTRAÇÃO JUDICIAL

**EXCELENTÍSSIMO SENHOR DOUTOR JUIZ DE DIREITO DA 2ª
VARA CÍVEL DA COMARCA DE PEDERNEIRAS- ESTADO DE SÃO
PAULO**

Processo nº 1001497-78.2015.8.26.0431

RECUPERAÇÃO JUDICIAL

R4C ASSESSORIA EMPRESARIAL,
administradora judicial/Perito, nomeada nos autos do pedido de Recuperação
Judicial de **Mega Química Indústria e Comércio EIRELI**, vem,
respeitosamente, à presença de Vossa Excelência, visando atender ao despacho de
fls. 633, expor o que segue.

Com o objetivo de oferecer ao DD. Magistrado meios
suficientes para analisar a real condição econômica, patrimonial e operacional da
empresa requerente, apresentamos relatório nos termos abaixo indicados.

I. RELATÓRIO CIRCUNSTANCIADO

1. Do Auto de Constatação

CAMPINAS | T. 19 3291-0909

R. Oriente, 55 - Sl. 906 • Ed. Hemisphere, Norte-Sul • Chácara da Barra • CEP 13090-740 • Campinas - SP

SÃO PAULO | T. 11 3285-0996

Al. Joaquim Eugênio de Lima, 680, 16º andar • Conj. 161 • Jardim Paulista • CEP 01403-000 • São Paulo - SP

www.r4cempresarial.com.br

Conforme auto de constatação, anexo I, este administrador judicial pode verificar, *in loco*, no dia 10/02/2017, que a Requerente encontra-se em regular atividade operacional / industrial.

Há, portanto, todos os indícios necessários de que a empresa Requerente mantém suas atividades na sede indicada na inicial, superando, ao menos neste momento, eventual dúvida acerca da continuidade das operações, fato este atestado pelas imagens acostadas.

2. Aspectos Introdutórios Acerca da Viabilidade Econômica da Requerente

A presente análise foi elaborada com o objetivo primordial de demonstrar – nos termos da Lei nº 11.101/2005 – Lei de Recuperação de Empresas e Falência – as bases financeiras, operacionais e estratégicas em direção à desejada superação da sua crise, de forma a resguardar e maximizar sua função social, seja como entidade geradora de bens e recursos, seja como provedora de empregos e tributos, resguardando também os interesses da comunidade de credores.

Neste sentido, o trabalho sintetiza, observa e relata a capacidade financeira da Empresa a partir de informações disponibilizadas exclusivamente pela Requerente, não sendo neste momento factíveis de verificação por este Administrador. Confiamos, portanto, na qualidade, completude, rigorosidade e precisão de tais informações¹.

¹ O Relatório de análise presente acredita que todas as informações fornecidas pela Requerente são de única e exclusiva responsabilidade da mesma.

Cabe ressaltar ainda que, a rigor, uma análise de viabilidade econômica- financeira leva em consideração outras variáveis de cunho não apenas micro, mas também macroeconômico e completo. No entanto, em cumprimento a ordem judicial proferida, o presente relatório verificará a atual situação da empresa em questão.

Para a elaboração do presente relatório foram levados em conta a síntese histórica e descrição da empresa², fundamentalmente as justificativas para a utilização do instrumento recuperacional e o breve histórico da Requerente contendo informações relevantes, bem como as que identificam as origens da crise financeira da empresa (relatadas na petição inicial de fls. 1/11), bem como, para análise setorial, as Demonstrações Financeiras mais importantes, tais como: Balanço Patrimonial, Demonstração do Resultado do Exercício e Fluxo de Caixa, viabilizando a análise dos principais índices econômico-financeiros.

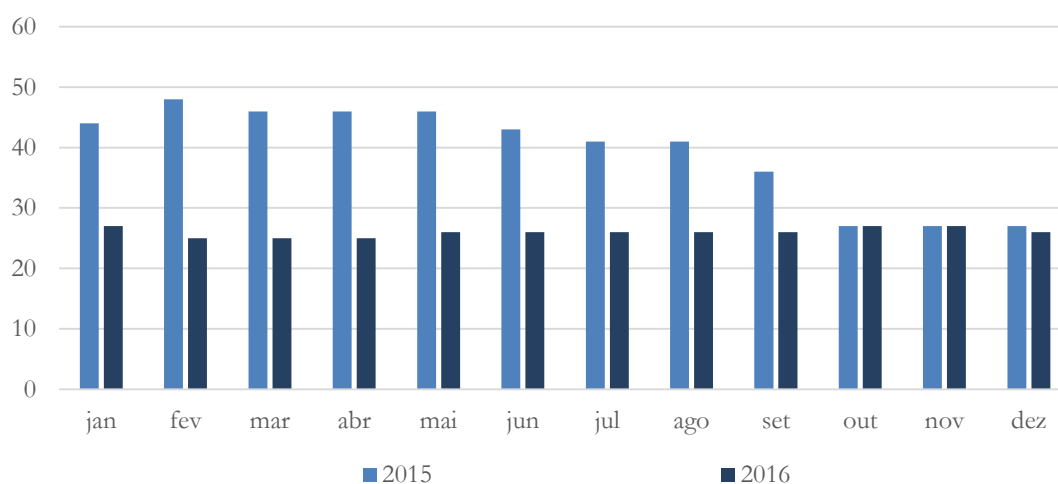
Com base nos dados que aqui serão apresentados, verificaremos ou não a capacidade da Empresa, no presente momento e contexto, de honrar suas responsabilidades, tendo em vista a propositura do presente pedido de Recuperação Judicial, em especial em face de seus credores.

² Analisaremos o período que compreende o pedido de RJ (ano de 2015: de 01/01/2015 a 31/12/2015) comparando-o com o período posterior a esta (ano de 2016: 01/01/2016 a 31/12/2016), bem como a situação atual e, para isso: compararemos o 1º trimestre de 2016 (01/01/2016 a 31/03/2016) ao 1º trimestre de 2017 (01/01/2017 a 31/03/2017) – período de relevância à empresa, uma vez que tratasse de uma indústria cujo produto final sofre com os efeitos da sazonalidade (2º semestre do ano, via de regra, apresenta resultado menos significativo ao de sua capacidade de venda e estrutura industrial existente). Acreditamos que dessa forma obteremos um melhor diagnóstico a respeito das medidas implementadas pela empresa.

a. Da visão das atividades e produtos

De acordo com o relatório enviado pela empresa, a estrutura organizacional da Mega Química possui o seguinte quadro de colaboradores, a saber:

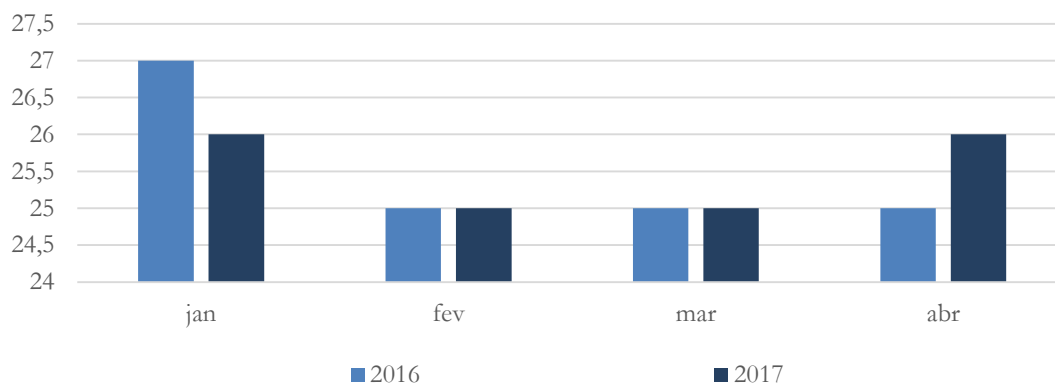
Gráfico 01 - Evolução do número de funcionários



A partir dos dados no gráfico acima, verificamos que a empresa Mega Química, passou por um processo de reestruturação, reduzindo o seu quadro de funcionários quase que pela metade (houve uma redução de aproximadamente 48% entre os primeiros meses de 2015).

Nota-se que o quadro de funcionários começou a demonstrar estabilidade a partir do período posterior à distribuição da RJ – novembro de 2015. Atualmente (abril de 2017), a empresa possui um quadro com 26 funcionários (houve a contratação de um funcionário no período entre março e abril de 2017), como podemos verificar no gráfico abaixo.

Gráfico 02 - Evolução do número de funcionários



Através dos dados acima vistos e disponibilizados pela empresa Mega Química, podemos observar que esta passou pelo processo de reestruturação, mantendo-se operante, produzindo apesar de suas dificuldades financeiras de curto prazo – parte desta, advinda das consequências do processo de reestruturação: processos trabalhistas, como veremos abaixo.

b. Das Demonstrações Financeiras

Abordaremos os principais indicadores econômicos e financeiros com o objetivo de avaliar a capacidade de pagamento de todos os credores e a recuperação da saúde financeira da Empresa.

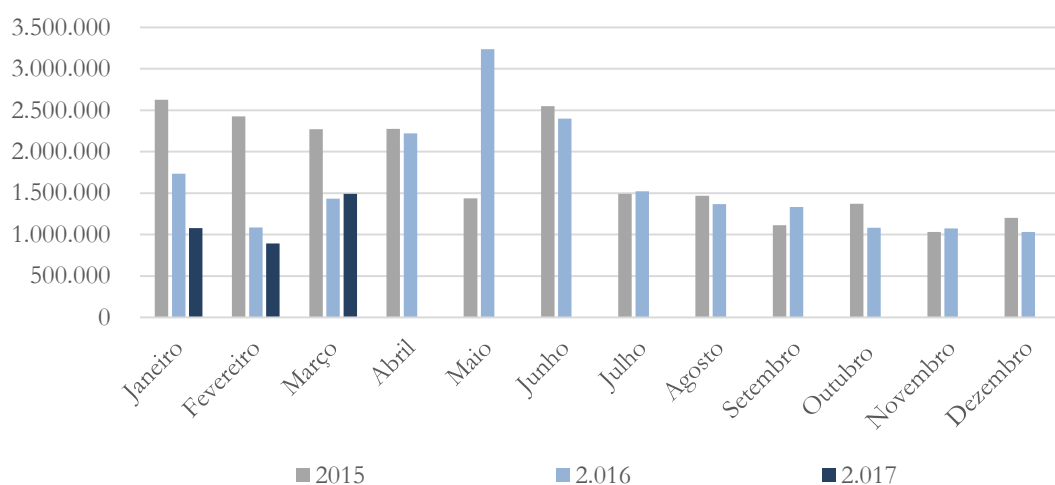
i. Evolução do Faturamento³

De acordo com declaração prestada pelo sócio e pelo contador da Requerente em 18 de abril de 2017, o faturamento do ano de 2015,

³ A tabela completa contendo todos os valores encontra-se em ANEXO.

acumulado até dezembro, perfaz a monta de R\$ 21.255.151. No mesmo período do ano de 2016, a empresa obteve um faturamento total de R\$ 19.518.494 – demonstrando ter havido uma redução de 8,2%, como podemos observar no gráfico abaixo.

Gráfico 03 - Evolução do Faturamento



A partir dos dados disponibilizados pela empresa, podemos verificar que quando comparamos o 1º trimestre do período em análise, concluímos que do 1º trimestre de 2015 para o 1º trimestre de 2016, a empresa apresentou uma redução de 41,9% em seu faturamento: segundo a empresa, devido à má gestão da empresa no período. No entanto, quando comparamos o 1º trimestre de 2016 com o 1º trimestre de 2017, verificamos que essa redução no faturamento foi de 18,6%.

Em se tratando, especificamente, do ano de 2016, chama a atenção o mês de maio que apresentou o maior faturamento histórico da empresa (R\$ 3.234.441). Solicitamos a empresa maiores esclarecimentos a respeito e a mesma nos explicou que tal fato se deve a um contrato firmado junto a uma rede de

supermercados situada na cidade do Rio de Janeiro⁴, além do aumento no consumo de álcool asséptico (um dos produtos fornecidos pela empresa), os quais lhe proporcionaram esse aumento expressivo.

ii. Balanço Patrimonial

ii. a. Da análise dos dados constantes do Balanço Patrimonial

O Balanço Patrimonial apresentou prejuízo acumulado⁵ no ano de 2016, no valor de R\$ 15.640.042.

Os principais efeitos motivadores da variação do **Ativo** foram:

- (i) Diminuição de 89,8% na linha Disponível, de R\$ 29.535 em 2015 para R\$ 3.023 em 2016. Resultado semelhante pode ser observado quando da análise do 1º trimestre de 2016 (R\$ 12.678) quando comparado ao 1º trimestre de 2017 (R\$ 3.156), quando houve uma diminuição de 75,1%. Tal redução – em ambos os períodos de análise – foi capitaneada pela conta Banco conta movimento que apresentou diminuição de 99% (passando de R\$ 18.643 para R\$ 2 em 2016) e de 66,3% do 1º trimestre de 2016 para o 1º trimestre de 2017 (passando de R\$ 44 para R\$ 15). Para

⁴ A Casas Guanabara Comestíveis Ltda., representou 12% do total de clientes da empresa, enquanto em 2017, sua participação está em 6% - a carteira completa de clientes, encontra-se em ANEXO.

⁵ Segundo o Balanço Patrimonial disponibilizado, a empresa acumula prejuízo desde 2009. O resultado acima diz respeito ao período de 2008 a 2016 – a exceção foi o ano de 2008, que apresentou um lucro acumulado no valor de R\$ 128.017.

uma análise aprofundada sobre este tópico, pode ser necessário maiores esclarecimentos por parte da empresa.

- (ii) No que diz respeito a linha Duplicatas a Receber, verificamos que houve um aumento exorbitante em ambos os períodos de análise. De 2015 para 2016 esta linha apresentou um aumento de 506% (passando de R\$ 73.631 para R\$ 446.286), enquanto que do 1º trimestre de 2016 quando comparado ao 1º trimestre de 2017, este aumento foi ainda maior: 876%. Solicitamos à empresa maiores esclarecimentos a respeito e esta nos explicou que a empresa passou por uma reorganização no que diz respeito a sua gestão, pois vários lançamentos não eram contabilizados de forma adequada, gerando distorções em seu resultado. Isso significa que a empresa de fato apresentou um aumento significativo nessa linha, mas que provavelmente essa diferença deva ser menor que a apresentada;
- (iii) Em se tratando da linha Estoques⁶, essa apresentou aumento de 149,3% no ano de 2015, quando comparado a 2016 – passando de R\$ 86.110 para R\$ 214.683. O mesmo movimento não foi apresentado no 1º trimestre de 2016, comparado ao 1º trimestre de 2017, quando a empresa apresentou uma diminuição de 4,8% em seus estoques. Também solicitamos esclarecimentos a respeito de tal resultado. Segundo a empresa, o resultado entre 2015 e 2016 se deve ao contrato firmado junto a uma rede de supermercados, situado na cidade do Rio de Janeiro⁷ fazendo com que seus estoques se elevasse. No entanto, devido a conjuntura econômica e, conseqüente redução no consumo, estes

⁶ Encontra-se em ANEXO, a lista completa de Estoques da empresa.

⁷ Apenas para mencionar a diferença no período: a Casas Guanabara Comestíveis Ltda. comprou o equivalente a R\$ 2.273.912 em 2016, enquanto em 2017 esse valor foi de R\$ 234.174 – representando uma redução de 89,7% no período.

seguiram a mesma trajetória, verificando-se assim uma redução nos estoques;

- (iv) Referente ao Ativo Não Circulante verifica-se que este apresentou aumento de 11,1% entre 2015 quando comparado a 2016, passando de R\$ 12.525 para R\$ 13.920, enquanto no 1º trimestre de 2016, este foi de R\$ 12.793, passando para R\$ 13.920, no 1º trimestre de 2017 – representando aumento de 8,8%;
- (v) No que diz respeito ao Ativo Permanente, esta apresentou diminuição de 24,4% no período de 2015 quando comparado a 2016, passando de R\$ 109.624 para R\$ 82.828, enquanto que no 1º trimestre de 2016 esta ficou em R\$ 103.007, passando para R\$ 78.278 no 1º trimestre de 2017 – diminuição de 24,1%. Vale ressaltar que tal redução não se deve a qualquer movimentação no Imobilizado, mas sim na linha Depreciação acumulada, a qual é descontada como resultado no Ativo Permanente. Essa linha apresentou aumento de 5% entre o período de 2015, quando comparado a de 2016⁸.

Os principais efeitos motivadores da variação do

Passivo foram:

- (i) A linha Fornecedores apresentou aumento (13%) no período em análise, passando de R\$ 5.456.503 em 2015 para R\$ 6.170.137 em 2016 – impacto de R\$ 713.634. Tal aumento foi um pouco menor

⁸ O mesmo percentual de aumento foi contabilizado no período que compreende o 1º trimestre de 2016, quando comparado ao 1º trimestre de 2017.

(9,5%) quando do 1º trimestre de 2016 (R\$ 5.712.939), quando comparado ao 1º trimestre de 2017 (6.255.513) – aumento de R\$ 542.575, no período em análise;

- (ii) Aumento de 14% na conta Obrigações Fiscais. O saldo de 2015 foi de R\$ 7.076.553 e, em 2016, esse saldo foi para R\$ 8.073.888 – representando aumento de R\$ 997.335. No 1º trimestre de 2016, esse saldo ficou em R\$ 7.269.194, passando para R\$ 8.270.505 no 1º trimestre de 2017 – representando um aumento de 13,7% (ou R\$ 1.001.312);
- (iii) Diminuição (44,1%) pode ser verificada na linha Retirada Pro Labore a Pagar⁹ que passou de R\$ 2.805 para R\$ 1.566, em janeiro de 2016 – redução de R\$ 1.239, no período em análise;
- (iv) Diminuição (32,2%) também pode ser observada na linha Provisão para curto prazo, a qual foi de R\$ 297.617 em 2015 e passou para R\$ 201.824 em 2016. Situação semelhante pode ser notada no 1º trimestre de 2016 (R\$ 311.470), quando comparado ao 1º trimestre de 2017 (R\$ 214.008) – representando uma diminuição de 31,3%, no período em análise;
- (v) No que diz respeito ao Passivo Não Circulante, a conta Parcelamentos, verifica-se que esta apresentava saldo de R\$ 764.605 em 2015 e deixou de apresentar saldo em 2016. O mesmo pode ser verificado no 1º trimestre de 2016 (saldo de R\$ 764.605) quando

⁹ Essa linha manteve-se estável em R\$ 1.566 no 1º trimestre de 2016 quando comparado ao 1º trimestre de 2017.

comparado ao 1º trimestre de 2017 (não apresentou saldo). Para uma análise aprofundada sobre este tópico, pode ser necessário maiores esclarecimentos por parte da empresa.

- (vi) Na linha Patrimônio Líquido verificou-se aumento de 7,5% em seu *status*. Apresentando saldo negativo ao longo do período analisado, saiu de R\$ 14.567.770 (em 2015) para R\$ 15.654.753 (em 2016). Os mesmos resultados podem ser verificamos no 1º trimestre de 2016, quando comparado ao 1º trimestre de 2017.

iii. Do Capital de Giro Líquido

O Capital de Giro Líquido (CGL) é um indicador de liquidez fundamentado na apuração do Ativo Circulante (AC) – recursos disponíveis a curto prazo – *versus* o Passivo Circulante (PC) – obrigações de curto prazo.

Caso este indicador seja positivo, significa que a empresa apresenta indícios de capacidade de pagamento de seu passivo de curto prazo, no caso de exigibilidade imediata.

Em R\$	2015	2016	1º trim 2016	1º trim 2017
AC	821.405	1.471.855	1.303.166	1.717.883
PC	14.725.718	16.324.083	15.212.873	16.668.005
CGL	- 13.904.313	- 14.858.228	- 13.909.707	- 14.950.121

De acordo com o cálculo do CGL da empresa, este apresenta índice negativo no período analisado, ou seja, o Ativo Circulante apresenta-se inferior face ao Passivo Circulante, representando indícios de que a empresa tem dificuldades no que diz respeito a sua capacidade de saldar suas obrigações de curto prazo.

iv. Da Disponibilidade Operacional

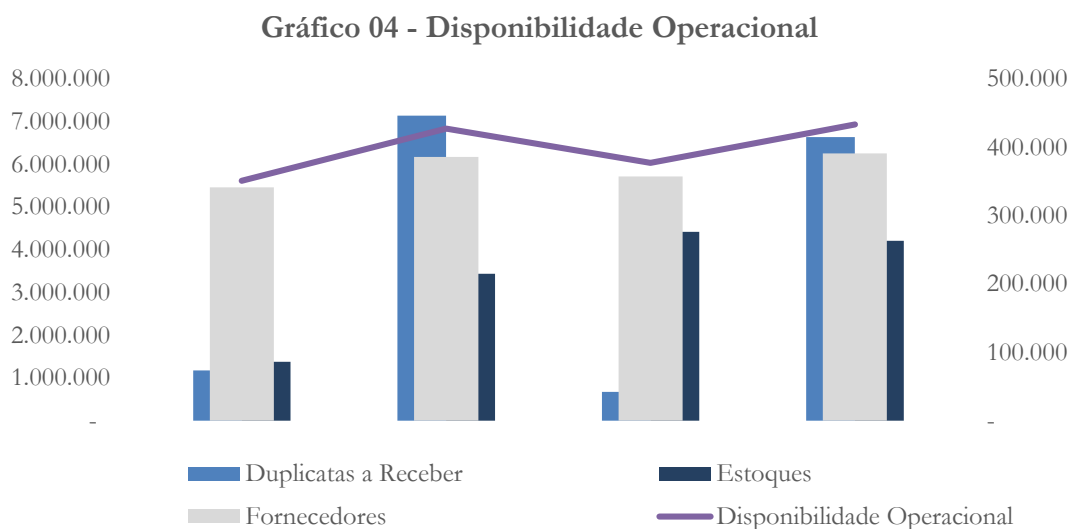
A Disponibilidade Operacional, que é composta por Duplicatas a Receber, Estoques e Fornecedores, a qual apresentou resultado positivo nos dois períodos analisados.

A Disponibilidade Operacional está assim representada:

<i>Em R\$</i>	<i>2015</i>	<i>2016</i>	<i>1º trim 2016</i>	<i>1º trim 2017</i>
Duplicatas a Receber	73.631	446.286	42.485	414.583
Estoques	86.110	214.683	276.443	263.005
Fornecedores	5.456.503	6.170.137	5.712.939	6.255.513
<i>Disponibilidade Operacional</i>	<i>5.616.244</i>	<i>6.831.105</i>	<i>6.031.867</i>	<i>6.933.101</i>

Como acima descrito, a linha Duplicatas a receber, embora tenha apresentado aumento ao longo do período em análise, esta participa de 6,5% na Disponibilidade Operacional em 2016 e, em 6% no 1º trimestre de 2017.

Com relação aos Estoques a participação em 2016 foi de 3% na Disponibilidade Operacional, enquanto que no 1º trimestre de 2017 este percentual subiu para 3,8%, como podemos observar abaixo.



Das variáveis acima mencionadas, a linha Fornecedores é a que maior participação possui: em ambos os períodos (2016 e 1º trimestre de 2017) a participação deste foi de 90% na Disponibilidade Operacional. Tendo em vista tal participação, é importante que a empresa assegure que seus contratos, junto aos fornecedores, estejam alinhados às necessidades do seu negócio, bem como que os objetivos acordados sejam gerenciados para que o relacionamento, junto a estes, não venha a atrapalhar os contratos futuros.

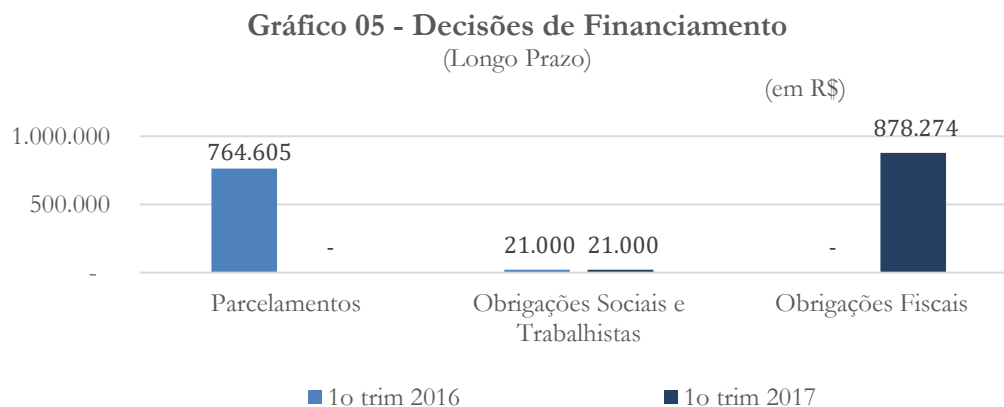
v. Da Distribuição de Financiamentos

No que se refere às decisões de financiamento, a empresa possui Patrimônio Líquido negativo em R\$ 15.654.753 e Passivo Total no

valor de R\$ 1.912.526 – resultado observado no 1º trimestre de 2017 e, isso significa que a empresa tem se financiado através de capital de terceiros¹⁰.

No que diz respeito as decisões de financiamento de longo prazo (no valor de R\$ 899.274) da empresa, verifica-se que a participação deste financiamento está em torno de 47%, saldo referente ao 1º trimestre de 2017.

Esta pode ser representada da seguinte forma:



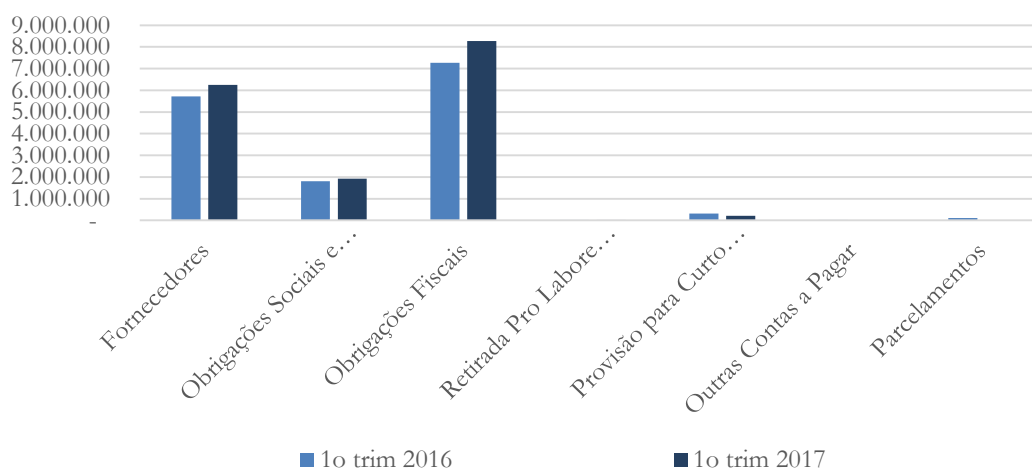
Entre o período de 2015 a 2016, este percentual ficou em 57% - portanto, a empresa reduziu a participação de financiamento, referente ao longo prazo, no período em análise.

Importante consignar – observando o gráfico acima – que a empresa, entre o 1º trimestre de 2016 e o 1º trimestre de 2017, não apresentou variação no que diz respeito a linha Obrigações Sociais e Trabalhistas, enquanto a

¹⁰ Vale ressaltar que a situação foi a mesma desde o início do período em análise.

linha Parcelamento, deixou de apresentar saldo no 1º trimestre de 2017 e a linha Obrigações Fiscais, não apresentou saldo no 1º trimestre de 2016¹¹.

Gráfico 06 - Decisões de Financiamento
(Curto Prazo)



Referente aos valores constantes das decisões de financiamento de curto prazo (Passivo Circulante), verifica-se que os maiores valores de curto prazo estão concentrados na linha Obrigações Fiscais (R\$ 8.270.505) e Fornecedores (R\$ 6.255.513), os quais apresentaram leve redução ao longo do período em análise: de 2015 para 2016, a linha Obrigações Fiscais apresentou aumento de 14%, enquanto no período do 1º trimestre de 2016 para o 1º trimestre de 2017 este aumento diminuiu para 13,8%. O mesmo pode ser observado quando da análise da linha Fornecedores: esta apresentou um aumento de 13% entre o ano de 2015 e 2016, enquanto no 1º trimestre de 2016 para o 1º trimestre de 2017, este aumento diminuiu para 9,5%.

¹¹ Talvez o resultado do período seja fruto das alterações realizadas na gestão da empresa ao longo do período. Para uma análise aprofundada sobre este tópico, a empresa poderá prestar novos esclarecimentos.

*vi. Da análise da qualidade e dos resultados das decisões
investimentos e financiamentos (Demonstração de Resultado do
Exercício – DRE)*

De acordo com declaração prestada pela Empresa, a Demonstração do Resultado do Exercício¹² da empresa, diz respeito ao resultado referente ao exercício social de 2015 (01/01/2015 a 31/12/2015) e de 2016 (01/01/2016 a 31/12/2016), apresenta-se da seguinte forma:

Demonstração de Resultado do Exercício	2015	2016
(+) Receita Bruta	21.255.151	19.518.494
(-) Deduções	8.723.561	7.247.040
(=) Receita Líquida	12.531.590	12.271.453
(-) Custo do Produto Vendido (CPV)	11.319.560	9.528.025
(=) Lucro Bruto	1.212.031	2.743.429
(-) Despesas Administrativas	2.137.085	1.691.731
(-) Despesas c/ Vendas	3.068	-
(-) Despesas Financeiras	1.846.521	1.249.118
(-) Outras Despesas Operacionais	2.397	38.863
(+) Receitas Financeiras	9	10
(=) Lucro/Prejuízo antes do IR e CSLL	2.777.032	236.272
(+) Outras Receitas	1490	0
(=) Prejuízo contábil líquido antes da CS	2.775.542	236.272

¹² Como EIRELI, a empresa encerra seu balanço patrimonial e resultado econômico anualmente.

	-	-
(=) Prejuízo contábil líquido antes da IR	2.775.542	236.272
	-	-
(=) Prejuízo	2.775.542	236.272
	-	-
(=) Prejuízo Líquido do Período	2.775.542	236.272

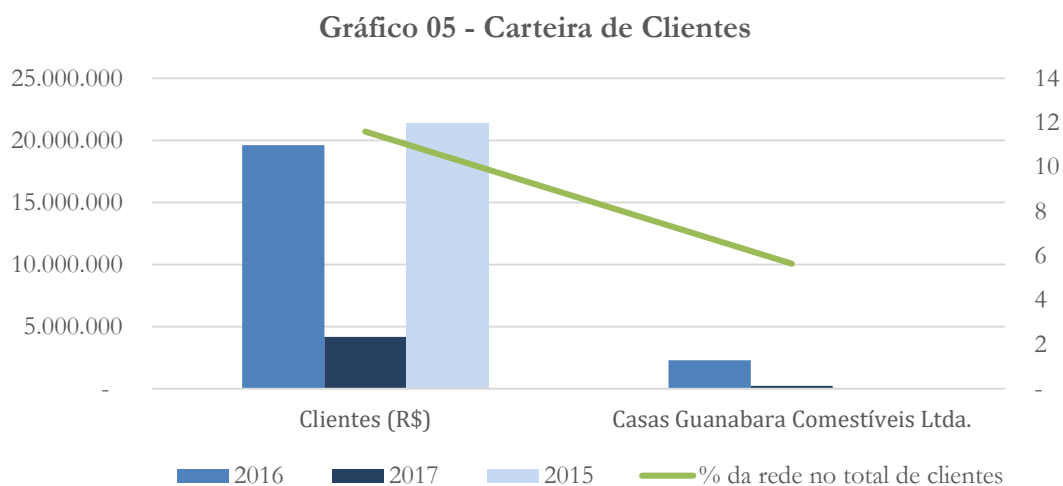
Segundo dados fornecidos pela empresa constantes da DRE, apesar de apurar prejuízo no período em análise – Jan a Dez/2015 e 2016 – no valor de R\$ 2.775.542 e de R\$ 236.27, verificamos que este apresentou redução significativa ao longo do período em análise. Além disso, apesar da Receita Bruta ter sofrido diminuição de 8,2%, esta se mantém em um patamar acima do saldo apurado acima, o que nos leva a estimar que tais prejuízo – com as devidas medidas estabelecidas e aplicadas dentro do Plano – podem levar a uma reversão na situação hoje encontrada, dado que a empresa possui capacidade de produção e vendas, bem como uma carteira de clientes.

Conforme documentos enviados pelo sócio e contador da empresa, vale ressaltar que a Carteira de Clientes¹³ da empresa apresentou uma redução de 8,4% no período de 2015 (R\$ 21.411.575) para 2016 (19.622.082). Atualmente (abril/2017), esta possui um saldo de R\$ 4.155.987, como podemos observar no gráfico abaixo.

Em se tratando, especificamente, da Casas Guanabara Comestíveis Ltda. – a qual proporcionou recorde de faturamento em maio de 2016 – podemos verificar que esta apresentava uma participação de 12% no total de

¹³ A Carteira de Clientes encontra-se em ANEXO.

clientes da empresa em 2016 (R\$ 2.273.912), enquanto em 2017¹⁴ (R\$ 234.174), esta participação está em 6%.



No que se refere ao Custo do Produto Vendido, a empresa obteve o resultado de R\$ 11.319.560 (em 2015) e de R\$ 9.528.025 (em 2016), apresentando assim uma diminuição de 15,8%, no período em análise. A partir desse saldo, verificamos que o Custo apresenta-se inferior a Receita Líquida alcançada – o que nos permite vislumbrar maiores chances de recuperação em seus próximos exercícios. Veja-se:

DRE	2015	2016
Receita Líquida	12.531.590	12.271.453
CPV	11.319.560	9.528.025
Varição CPV vs ROL	90	78

¹⁴ Vale lembrar: abril/2017.

Vale ressaltar, quanto as despesas, que estas também tem sido reduzidas ao longo do período de análise: as despesas administrativas¹⁵ tiveram redução de 20,8%, enquanto as despesas financeiras apresentaram redução de 32,4% - o que demonstra sensatez mediante o período de crise pelo qual vivemos hoje no país.

Já com relação as Outras Despesas Operacionais, estas apresentaram um aumento significativo. Necessário maiores esclarecimentos por parte da empresa.

Analisando o resultado bruto e, tendo em vista que a empresa apresenta lucro¹⁶, conseqüentemente a sua Margem Bruta – que demonstra o percentual de retorno dos sócios ao capital social investido – é positiva. Tal resultado nos mostra que, apesar da empresa ter obtido um prejuízo líquido no período – passando de R\$ 2.775.542 para R\$ 236.272 – no que diz respeito ao resultado bruto, formalmente, há rentabilidade no negócio.

c. Da análise da Demonstração de Fluxo de Caixa

A Demonstração dos Fluxos de Caixa nos fornece um resumo dos fluxos de caixa relativos a três importantes aspectos da empresa sendo estes: atividade operacional, atividade de investimentos e atividade de financiamentos.

¹⁵ De acordo com informações da empresa, as Despesas Administrativas elevaram no período subseqüente devido a reajustes salariais concedidos no período.

¹⁶ O lucro bruto de 2015 foi de R\$ 1.212.031, enquanto de 2016 ficou em R\$ 2.743.429 – apresentando assim um aumento superior a 100%, no período em análise.

Nesse sentido, a DFC permite ao usuário ver como o caixa alterou de um período a outro, quais contas foram responsáveis por esta alteração e qual foi o resultado obtido com cada atividade deste fluxo.

O objetivo primário da DFC é prover informações relevantes sobre pagamentos e recebimentos, em dinheiro, de uma empresa, ocorridos num determinado período e, nessa perspectiva a DFC aponta a necessidade ou não de captar empréstimos ou aplicar excedentes de caixa em operações rentável com a finalidade de buscar a eficácia financeira e administrativa da empresa.

A empresa nos forneceu Fluxo de Caixa do período de março/2016 a março/2017¹⁷, o qual encontra-se em anexo – disponível para análise.

Nos foi fornecido também o Fluxo de Caixa projetado¹⁸ para o período de 12 meses que compreende: abril/2017 a março/2018.

A partir dessa projeção podemos verificar que:

¹⁷ Vale ressaltar que, apesar de constar apenas as Atividades Operacionais, fica claro que a maior dificuldade hoje da empresa diz respeito ao pagamento junto aos seus fornecedores – o que inspira dedicação e, talvez, melhor gerenciamento.

¹⁸ A planilha completa com o Fluxo de Caixa projetado encontra-se em ANEXO.

- (i) O componente de maior participação no resultado das Atividades Operacionais é o Pagamento de Fornecedores, o qual – segundo a projeção realizada – aumentará em 64,1%, ao longo do período em análise;
- (ii) Em se tratando do Pagamento de Despesas Operacionais, a projeção nos mostra que esta apresentará leve aumento de 5,4%, no final do ano (novembro/2017), mantendo-se em R\$ 172.288, até o final do período em análise;
- (iii) Verificamos que mesmo havendo uma projeção de contínuo Pagamento de juros – ao longo de todo o período projetado – o Fluxo de Caixa Operacional projetado para maio de 2018 é de R\$ 136.236 – o que significa sair de uma situação que já estava positiva (R\$ 29.802) para uma situação muito mais confortável e que talvez, possa ainda proporcionar a empresa melhores condições para saldar suas obrigações e ter disponibilidade financeira, caso haja registro de lucro líquido;
- (iv) O Fluxo de Caixa de Investimento, item que demonstra as formas de a empresa alocar recursos em ativos que trarão benefícios futuros, como por exemplo, uma nova máquina num complexo fabril, capital de giro, pesquisa e desenvolvimento, a compra de outra empresa, etc., apresenta saldo zero (R\$ 0,00) até junho de 2017, quando é definido um valor de R\$ 6.000, direcionado a Aplicação Líquida em Imobilizado;
- (iv) O Fluxo de Caixa Financiamento, de acordo com as projeções, apresentará um aumento de 3%, ao longo do período projetado.

Basicamente, percebeu-se, com a análise sumária neste item final ora apresentado, que a empresa está ativa e em pleno funcionamento, com carteira de pedidos, estoque, maquinário e funcionários ativos, conforme atestado por esse administrador.

II. DOS REQUISITOS PARA O DEFERIMENTO DA RECUPERAÇÃO JUDICIAL – ARTS. 48 E 51 DA LEI 11.101/2005

Conforme a decisão de fls. 179, restou determinado que a empresa Fernando Borges Administração Participação e Desenvolvimento de Negócios Ltda., apresentasse parecer quanto à viabilidade do processamento da Recuperação Judicial

Neste contexto, foi apresentada a petição de fls. 208/217, que, no item 16, ressaltou que alguns dos requisitos dos artigos 48 e 51, não haviam sido cumpridos integralmente.

A Recuperanda foi intimada a regularizar a instrução do feito, e assim, trouxe aos autos, os documentos de fls. 227/342, e posteriormente, os documentos de fls. 356/435.

Com a juntada dos documentos, e, resolvido o conflito de competência, foi proferida a decisão de fls. 594/599, reconhecendo estarem presentes os requisitos legais para instrução do feito, o que levou ao deferimento do processamento da Recuperação Judicial.

Através da petição de fls. 616/632, os credores José Carvalho Miranda Junior e Francisco Afonso Gomes Citelli insurgiram-se contra o deferimento do processamento da Recuperação Judicial, sob o argumento de que não foi cumprido o disposto no inciso 4º, do artigo 48 da LRJF, posto que o sócio administrador da empresa, segundo os credores, tem diversas condenações criminais.

Quanto ao tema, Data Venia, primeiro, o tema quanto ao preenchimento das formalidades previstas nos artigos 48 e 51 da Lei 11.101/2005, precluiu em razão da decisão de deferimento do processamento da Recuperação Judicial; segundo, caso os credores não concordem com a decisão proferida, deverão observar os meios legais e próprios para o exercício de seu direito.

E, finalmente, Permissa Venia, na opinião deste signatário, o requisito previsto no inciso IV do artigo 48 da Lei 11.101/2005 foi devidamente cumprido, pois, em que pese, constar da certidão de distribuição criminal (doc. anexo) a existência de processos criminais contra o sócio da Recuperanda, nenhum deles refere-se a crimes previstos nesta Lei, vide artigo 48, inc. IV da lei 11.101/2005:

“Art. 48. Poderá requerer recuperação judicial o devedor que, no momento do pedido, exerça regularmente suas atividades há mais de 2 (dois) anos e que atenda aos seguintes requisitos, cumulativamente:

(...)

IV – não ter sido condenado ou não ter, como administrador ou sócio controlador, pessoa condenada por qualquer dos crimes previstos nesta Lei.”

III. DOS HONORÁRIOS DO ADMINISTRADOR JUDICIAL

Acerca dos Honorários do Administrador, vale destacar que, conforme orientação da Lei nº 11.101/05, o administrador judicial é profissional idôneo, de alta especialização, que deve ser escolhido pelo magistrado no âmbito desse tipo mercado. Assim, ao contrário do que ocorria na antiga lei de falências, onde o síndico deveria ser escolhido dentre os maiores credores, na nova sistemática a escolha deve ser feita dentre os profissionais mais qualificados no mercado.

Conforme ensina Mauro Rodrigues Penteadó “*os administradores judiciais são profissionais dos quais depende o bom andamento e mesmo o êxito dos procedimentos, daí o cuidado que deve ser adotado nas suas nomeações, evitando-se a consideração do padrão preferencial referido na Lei, pois a atividade reclama não apenas a titularidade de graus acadêmicos, mas também independência e experiência, particularmente no ramo de negócios em que milita o devedor, pois sua atuação esta voltada para a fiscalização de empresa que enfrenta situação de crise econômico-financeira (art. 47), ou para a administração de empresa insolvente ou insolvável, com vistas à sua liquidação por padrões e mediante soluções empresariais (art. 140).*” (Do administrador judicial e do comitê de credores, in Comentários à Nova Lei de Falências e Recuperação de Empresas, obra coletiva coordenada por Osmar Brina Corrêa Lima e Sérgio Mourão Corrêa Lima; pá 162/163).

O administrador judicial nomeado no presente feito é empresa com larga experiência no mercado, composta por sócios com alta qualificação técnica, profissionais valorizados no mercado de trabalho, e, principalmente, com vasta experiência para o exercício da função. A R4C Assessoria Empresarial conta ainda com equipe de profissionais de outras áreas tais como Contadores e Economistas que auxiliam no desempenho da função.

A Lei nº 11.101/05 determina que a fixação da remuneração do administrador judicial deve considerar os valores praticados no mercado para o desempenho de atividades semelhantes.

A premissa legal é, portanto, de que a remuneração deva corresponder aos valores praticados no mercado para o exercício dessa atividade especializada.

Todavia, a lei fixou um limite máximo dessa remuneração que será de 5% do valor devido aos credores submetidos à recuperação judicial. E, além disso, impôs ao juiz considerar também a complexidade do trabalho in concreto, bem como a capacidade de pagamento da devedora, assim, dentro desse limite, e considerando os parâmetros legais, cabe ao juiz fixar a remuneração do profissional.

No caso, de acordo com as pretensões deste signatário, e da capacidade da Recuperanda, requer seja fixado o valor da remuneração deste signatário no montante equivalente a 4 % do valor do passivo sujeito à recuperação judicial (R\$ 5.900.000,00 – aproximadamente R\$ 238.000,00), que deverá ser pago em 34 parcelas de R\$ 7.000,00 (sete mil reais), com vencimento no dia 20 de cada mês, com início no mês de maio de 2017.

As parcelas serão anualmente corrigidas pelo IPC-A.

O valor pretendido está abaixo do limite legal de 5% e bem observa a capacidade de pagamento da devedora. Esse valor é destinado à remuneração de todos os profissionais envolvidos na administração judicial (contador, economista e advogados).

As parcelas deverão ser pagas diretamente ao administrador judicial, através de depósito bancário, em nome de Winther Rebello, Camilotti, Castellani, Campos e Carvalho de Aguiar Vallim Assessoria Empresarial Especializada Ltda – R4C Empresarial.

IV. CONCLUSÕES

De maneira objetiva, com base no despacho judicial que determinou a presente análise, esta administradora judicial é de parecer que a Requerente revela significativos indícios de viabilidade econômica de suas atividades.

Campinas, 26 de abril de 2017.

R4C Assessoria Empresarial Ltda
Mauricio Dellova de Campos
OAB SP 183.917

Relatório Fotográfico

Mega Química Indústria e Comércio EIRELI

CAMPINAS | T. 19 3291-0909

R. Oriente, 55 - Sl. 906 • Ed. Hemisphere, Norte-Sul • Chácara da Barra • CEP 13090-740 • Campinas - SP

SÃO PAULO | T. 11 3285-0996

Al. Joaquim Eugênio de Lima, 680, 16º andar • Conj. 161 • Jardim Paulista • CEP 01403-000 • São Paulo - SP

www.r4cempresarial.com.br

Fachada da Empresa



CAMPINAS | T. 19 3291-0909

R. Oriente, 55 - Sl. 906 • Ed. Hemisphere, Norte-Sul • Chácara da Barra • CEP 13090-740 • Campinas - SP

SÃO PAULO | T. 11 3285-0996

Al. Joaquim Eugênio de Lima, 680, 16º andar • Conj. 161 • Jardim Paulista • CEP 01403-000 • São Paulo - SP

www.r4cempresarial.com.br



Produção e envase

CAMPINAS | T. 19 3291-0909

R. Oriente, 55 - Sl. 906 • Ed. Hemisphere, Norte-Sul • Chácara da Barra • CEP 13090-740 • Campinas - SP

SÃO PAULO | T. 11 3285-0996

Al. Joaquim Eugênio de Lima, 680, 16º andar • Conj. 161 • Jardim Paulista • CEP 01403-000 • São Paulo - SP

www.r4cempresarial.com.br



Produção

CAMPINAS | T. 19 3291-0909

R. Oriente, 55 - Sl. 906 • Ed. Hemisphere, Norte-Sul • Chácara da Barra • CEP 13090-740 • Campinas - SP

SÃO PAULO | T. 11 3285-0996

Al. Joaquim Eugênio de Lima, 680, 16º andar • Conj. 161 • Jardim Paulista • CEP 01403-000 • São Paulo - SP

www.r4cempresarial.com.br



CAMPINAS | T. 19 3291-0909

R. Oriente, 55 - Sl. 906 • Ed. Hemisphere, Norte-Sul • Chácara da Barra • CEP 13090-740 • Campinas - SP

SÃO PAULO | T. 11 3285-0996

Al. Joaquim Eugênio de Lima, 680, 16º andar • Conj. 161 • Jardim Paulista • CEP 01403-000 • São Paulo - SP

www.r4cempresarial.com.br



Embalagens
Estoque

CAMPINAS | T. 19 3291-0909

R. Oriente, 55 - Sl. 906 • Ed. Hemisphere, Norte-Sul • Chácara da Barra • CEP 13090-740 • Campinas - SP

SÃO PAULO | T. 11 3285-0996

Al. Joaquim Eugênio de Lima, 680, 16º andar • Conj. 161 • Jardim Paulista • CEP 01403-000 • São Paulo - SP

www.r4cempresarial.com.br



Linha de Produção

CAMPINAS | T. 19 3291-0909

R. Oriente, 55 - Sl. 906 • Ed. Hemisphere, Norte-Sul • Chácara da Barra • CEP 13090-740 • Campinas - SP

SÃO PAULO | T. 11 3285-0996

Al. Joaquim Eugênio de Lima, 680, 16º andar • Conj. 161 • Jardim Paulista • CEP 01403-000 • São Paulo - SP

www.r4cempresarial.com.br



CAMPINAS | T. 19 3291-0909

R. Oriente, 55 - Sl. 906 • Ed. Hemisphere, Norte-Sul • Chácara da Barra • CEP 13090-740 • Campinas - SP

SÃO PAULO | T. 11 3285-0996

Al. Joaquim Eugênio de Lima, 680, 16º andar • Conj. 161 • Jardim Paulista • CEP 01403-000 • São Paulo - SP

www.r4cempresarial.com.br



Departamento Administrativo

CAMPINAS | T. 19 3291-0909

R. Oriente, 55 - Sl. 906 • Ed. Hemisphere, Norte-Sul • Chácara da Barra • CEP 13090-740 • Campinas - SP

SÃO PAULO | T. 11 3285-0996

Al. Joaquim Eugênio de Lima, 680, 16º andar • Conj. 161 • Jardim Paulista • CEP 01403-000 • São Paulo - SP

www.r4cempresarial.com.br

Balancete de Verificação

Página: 1

MEGA QUIMICA INDUSTRIA COMERCIO EIRELI

CNPJ: 05.133.898/0001-90

Período : 01/01/2016 a 31/03/2016

Conta Contabil	Descrição da Conta	Saldo Anterior	Débito	Crédito	Saldo Atual
1	ATIVO	943.554,05D	10.623.551,96	10.148.140,44	1.418.965,57D
1.1	ATIVO CIRCULANTE	821.405,36D	10.622.996,75	10.141.235,74	1.303.166,37D
1.1.1	DISPONÍVEL	29.535,38D	4.009.502,83	4.026.360,57	12.677,64D
1.1.1.01	NUMERÁRIO	10.892,81D	365.804,44	364.063,82	12.633,43D
1.1.1.01.001	Caixa	10.892,81D	365.804,44	364.063,82	12.633,43D
1.1.1.02	BANCOS CONTA MOVIMENTO	18.642,57D	3.643.698,39	3.662.296,75	44,21D
1.1.1.02.001	Bradesco S/A Cta:28166-2	18.642,57D	3.643.698,39	3.662.296,75	44,21D
1.1.2	REALIZÁVEL A CURTO PRAZO	705.759,75D	5.956.300,58	5.648.014,69	1.014.045,64D
1.1.2.01	DUPLICATAS A RECEBER	73.630,92D	4.528.200,94	4.559.346,82	42.485,04D
1.1.2.01.001	Duplicatas a Receber	73.630,92D	4.528.200,94	4.559.346,82	42.485,04D
1.1.2.03	IMPOSTOS A RECUPERAR	603.656,75D	997.794,35	1.036.832,45	564.618,65D
1.1.2.03.001	ICMS a Recuperar	452.054,94D	545.237,89	543.586,43	453.706,40D
1.1.2.03.002	PIS a Recuperar	7.965,00D	53.948,53	61.206,47	707,06D
1.1.2.03.003	COFINS a Recuperar	36.688,35D	248.490,20	281.921,82	3.256,73D
1.1.2.03.004	IPI	0,00	105.824,52	105.824,52	0,00
1.1.2.03.005	Glosas IPI - Ressarcimento Pis/Cofins	179.661,87D	0,00	0,00	179.661,87D
1.1.2.03.006	/-/ PEDIDO RESSARCIMENTO IPI	80.947,35C	0,00	0,00	80.947,35C
1.1.2.03.007	ICMS ST a Recuperar	8.233,94D	44.293,21	44.293,21	8.233,94D
1.1.2.05	OUTROS CREDITOS	2.642,24D	0,00	0,00	2.642,24D
1.1.2.05.003	Fornecedores Diversos	2.642,24D	0,00	0,00	2.642,24D
1.1.2.06	ADIANTAMENTOS	0,00	430.305,29	51.835,42	378.469,87D
1.1.2.06.001	Adiantamentos a Empregados	0,00	38.735,00	38.735,00	0,00
1.1.2.06.003	Adiantamentos a Fornecedores	0,00	378.469,87	0,00	378.469,87D
1.1.2.06.004	Férias Pagas	0,00	13.100,42	13.100,42	0,00
1.1.2.08	PARCELAMENTOS A CONSOLIDAR	25.829,84D	0,00	0,00	25.829,84D
1.1.2.08.001	Refis Copa	25.829,84D	0,00	0,00	25.829,84D
1.1.3	ESTOQUES	86.110,23D	657.193,34	466.860,48	276.443,09D
1.1.3.01	ESTOQUES DE MERCADORIAS	86.110,23D	657.193,34	466.860,48	276.443,09D
1.1.3.01.001	Matéria-prima	68.386,86D	371.628,31	262.148,18	177.866,99D
1.1.3.01.002	Produtos Acabados	17.723,37D	285.565,03	204.712,30	98.576,10D
1.2	ATIVO REALIZÁVEL A LONGO PRAZO	12.524,94D	555,21	287,60	12.792,55D
1.2.1	VALORES REALIZÁVEIS A LONGO PRAZO	12.524,94D	555,21	287,60	12.792,55D
1.2.1.03	DEPÓSITO JUDICIAL	12.524,94D	555,21	287,60	12.792,55D
1.2.1.03.002	Bloqueio Judicial	12.524,94D	555,21	287,60	12.792,55D
1.3	ATIVO PERMANENTE	109.623,75D	0,00	6.617,10	103.006,65D
1.3.2	IMOBILIZADO	646.209,53D	0,00	0,00	646.209,53D

MARTINS ASSESSORIA CONTABIL EMPRESARIAL LTDA

Rua Sete de Setembro, 12-46 - Bauru - SP - 17015-032 - Fone: (14)3878-9500

Balancete de Verificação

Página: 2

MEGA QUIMICA INDUSTRIA COMERCIO EIRELI

CNPJ: 05.133.898/0001-90

Período : 01/01/2016 a 31/03/2016

Conta Contabil	Descrição da Conta	Saldo Anterior	Débito	Crédito	Saldo Atual
1.3.2.01	FÁBRICA	563.056,10D	0,00	0,00	563.056,10D
1.3.2.01.001	Máquinas e Equipamentos	532.392,10D	0,00	0,00	532.392,10D
1.3.2.01.002	Móveis e Utensílios	15.000,00D	0,00	0,00	15.000,00D
1.3.2.01.003	Instalações	15.664,00D	0,00	0,00	15.664,00D
1.3.2.02	LABORATÓRIO	19.362,44D	0,00	0,00	19.362,44D
1.3.2.02.001	Máquinas e Equipamentos	14.925,24D	0,00	0,00	14.925,24D
1.3.2.02.002	Móveis e Utensílios	4.437,20D	0,00	0,00	4.437,20D
1.3.2.03	ESCRITÓRIO	63.790,99D	0,00	0,00	63.790,99D
1.3.2.03.001	Móveis e Utensílios	17.913,99D	0,00	0,00	17.913,99D
1.3.2.03.002	Equipamentos de Informática	45.877,00D	0,00	0,00	45.877,00D
1.3.3	DEPRECIACOES ACUMULADAS	536.585,78C	0,00	6.617,10	543.202,88C
1.3.3.01	FÁBRICA	475.799,67C	0,00	4.720,95	480.520,62C
1.3.3.01.001	/- Máquinas e Equipamentos	446.615,25C	0,00	4.542,51	451.157,76C
1.3.3.01.002	/- Móveis e Utensílios	13.520,42C	0,00	178,44	13.698,86C
1.3.3.01.003	/- Instalações	15.664,00C	0,00	0,00	15.664,00C
1.3.3.02	LABORATÓRIO	16.018,58C	0,00	0,00	16.018,58C
1.3.3.02.001	/- Máquinas e Equipamentos	14.925,24C	0,00	0,00	14.925,24C
1.3.3.02.002	/- Móveis e Utensílios	1.093,34C	0,00	0,00	1.093,34C
1.3.3.03	ESCRITÓRIO	44.767,53C	0,00	1.896,15	46.663,68C
1.3.3.03.001	/- Móveis e Utensílios	9.942,16C	0,00	295,05	10.237,21C
1.3.3.03.002	/- Equipamentos de Informática	34.825,37C	0,00	1.601,10	36.426,47C
2	PASSIVO	943.554,05C	9.449.919,80	9.937.074,54	1.430.708,79C
2.1	PASSIVO CIRCULANTE	14.725.718,33C	6.674.377,71	7.161.532,45	15.212.873,07C
2.1.1	VALORES EXIGIVEIS A CURTO PRAZO	14.725.718,33C	6.674.377,71	7.161.532,45	15.212.873,07C
2.1.1.01	FORNECEDORES	5.456.502,82C	5.369.891,08	5.626.327,08	5.712.938,82C
2.1.1.01.001	Fornecedores Diversos - RJ	1.326.164,81C	1.910.019,79	1.910.019,79	1.326.164,81C
2.1.1.01.078	Attica Factoring Fomento Mercantil - RJ	2.169.468,36C	0,00	0,00	2.169.468,36C
2.1.1.01.095	Serrana Securitizadora S.A- RJ	95.422,75C	0,00	0,00	95.422,75C
2.1.1.01.096	Continental Securitizadora S.A- RJ	249.529,40C	0,00	0,00	249.529,40C
2.1.1.01.097	Fundo Inv.Dir.Creditorios Onixprime - RJ	573.058,84C	0,00	0,00	573.058,84C
2.1.1.01.098	Credit Brasil Fomento Mercantil S/A - RJ	342.625,20C	0,00	0,00	342.625,20C
2.1.1.01.100	Invista FIDC - RJ	177.898,56C	0,00	0,00	177.898,56C
2.1.1.01.103	Attica Factoring Fomento Mercantil	133.370,90C	2.439.369,89	2.520.053,16	214.054,17C
2.1.1.01.104	Fornecedores Diversos	0,00	1.020.501,40	1.196.254,13	175.752,73C
2.1.1.01.999	Fornecedores Diversos Acordados	388.964,00C	0,00	0,00	388.964,00C
2.1.1.03	OBRIGACOES SOCIAIS E TRABALHISTA	1.766.081,23C	118.218,90	152.362,15	1.800.224,48C
2.1.1.03.001	Salarios a Pagar	22.157,74C	72.816,60	69.387,03	18.728,17C
2.1.1.03.002	Contribuicao INSS a Recolher	1.294.982,93C	0,00	52.466,98	1.347.449,91C
2.1.1.03.003	FGTS a Recolher	63.256,04C	8.905,36	9.536,34	63.887,02C

MARTINS ASSESSORIA CONTABIL EMPRESARIAL LTDA

Rua Sete de Setembro, 12-46 - Bauru - SP - 17015-032 - Fone: (14)3878-9500

Balancete de Verificação

Página: 3

MEGA QUIMICA INDUSTRIA COMERCIO EIRELI

CNPJ: 05.133.898/0001-90

Período : 01/01/2016 a 31/03/2016

Conta Contabil	Descrição da Conta	Saldo Anterior	Débito	Crédito	Saldo Atual
2.1.1.03.004	Contribuicao Sindical a Recolher	354,96C	147,00	0,00	207,96 C
2.1.1.03.005	Contribuicao Assist/Neg a Recolher	30,00C	120,00	90,00	0,00
2.1.1.03.007	Indenizações Trabalhistas a Pagar	40.534,87C	36.229,94	12.871,80	17.176,73 C
2.1.1.03.009	Processos Trabalhistas	322.966,69C	0,00	0,00	322.966,69 C
2.1.1.03.010	Autônomos a Pagar	21.798,00C	0,00	8.010,00	29.808,00 C
2.1.1.04	OBRIGACOES FISCAIS	7.076.552,98C	1.142.054,54	1.334.695,38	7.269.193,82 C
2.1.1.04.001	ICMS a Recolher	4.258.180,67C	543.586,43	543.586,43	4.258.180,67 C
2.1.1.04.002	IRRF a Recolher	3.485,14C	77,04	267,97	3.676,07 C
2.1.1.04.003	PIS a Recolher	229.665,96C	61.206,47	63.133,16	231.592,65 C
2.1.1.04.004	COFINS a Recolher	1.144.583,93C	281.921,82	290.795,16	1.153.457,27 C
2.1.1.04.005	ISS a Recolher	265,84C	0,00	0,00	265,84 C
2.1.1.04.009	IPI a recolher	569.713,47C	105.824,52	156.218,21	620.107,16 C
2.1.1.04.011	Pis/Cofins/Csll Retidos	1.221,43C	0,00	0,00	1.221,43 C
2.1.1.04.012	ICMS ST a Recolher	759.752,46C	149.438,26	280.694,45	891.008,65 C
2.1.1.04.013	Auto de Infração Federal	109.684,08C	0,00	0,00	109.684,08 C
2.1.1.05	RETIRADA PRO LABORE A PAGAR	2.805,28C	5.774,32	4.535,44	1.566,40 C
2.1.1.05.001	Marcos Antonio Mesquita Roncato	2.805,28C	5.774,32	4.535,44	1.566,40 C
2.1.1.10	PROVISAO PARA CURTO PRAZO	297.616,66C	14.515,86	28.369,64	311.470,44 C
2.1.1.10.001	Imposto de Renda a Pagar	67.218,50C	0,00	0,00	67.218,50 C
2.1.1.10.002	Contribuicao Social a Pagar	29.660,77C	0,00	0,00	29.660,77 C
2.1.1.10.003	Férias	133.491,30C	14.515,86	9.837,47	128.812,91 C
2.1.1.10.004	13º Salário	0,00	0,00	10.964,17	10.964,17 C
2.1.1.10.005	INSS	49.714,34C	0,00	2.833,20	52.547,54 C
2.1.1.10.006	FGTS	17.531,75C	0,00	787,02	18.318,77 C
2.1.1.10.007	INSS s/ 13º Salario	0,00	0,00	3.070,67	3.070,67 C
2.1.1.10.008	FGTS s/ 13º Salario	0,00	0,00	877,11	877,11 C
2.1.1.11	OUTRAS CONTAS A PAGAR	12.490,94C	23.923,01	15.242,76	3.810,69 C
2.1.1.11.001	Alugueis a Pagar	12.490,94C	23.923,01	15.242,76	3.810,69 C
2.1.1.13	PARCELAMENTOS	113.668,42C	0,00	0,00	113.668,42 C
2.1.1.13.001	Parcelamento Refis - Lei 11.941/09	113.668,42C	0,00	0,00	113.668,42 C
2.2	PASSIVO NÃO CIRCULANTE	785.605,33C	0,00	0,00	785.605,33 C
2.2.1	VALORES EXIGIVEIS A LONGO PRAZO	785.605,33C	0,00	0,00	785.605,33 C
2.2.1.02	PARCELAMENTOS	764.605,33C	0,00	0,00	764.605,33 C
2.2.1.02.001	Parcelamento Refis - Lei 11.941/09	764.605,33C	0,00	0,00	764.605,33 C
2.2.1.03	OBRIGAÇÕES SOCIAIS E TRABALHISTA	21.000,00C	0,00	0,00	21.000,00 C
2.2.1.03.009	Processos Trabalhistas	21.000,00C	0,00	0,00	21.000,00 C
2.8	PATRIMONIO LIQUIDO	14.567.769,61D	2.775.542,09	2.775.542,09	14.567.769,61 D

MARTINS ASSESSORIA CONTABIL EMPRESARIAL LTDA

Rua Sete de Setembro, 12-46 - Bauru - SP - 17015-032 - Fone: (14)3878-9500

Balancete de Verificação

Página: 4

MEGA QUIMICA INDUSTRIA COMERCIO EIRELI

CNPJ: 05.133.898/0001-90

Período : 01/01/2016 a 31/03/2016

Conta Contabil	Descrição da Conta	Saldo Anterior	Débito	Crédito	Saldo Atual
2.8.4	CAPITAL SOCIAL	150.000,00C	0,00	0,00	150.000,00 C
2.8.4.01	CAPITAL SOCIAL	150.000,00C	0,00	0,00	150.000,00 C
2.8.4.01.001	Capital Social	150.000,00C	0,00	0,00	150.000,00 C
2.8.5	RESULTADOS ACUMULADOS	11.942.227,52D	2.775.542,09	0,00	14.717.769,61 D
2.8.5.01	LUCROS ACUMULADOS	128.016,92C	0,00	0,00	128.016,92 C
2.8.5.01.001	Lucros Acumulados 2008	128.016,92C	0,00	0,00	128.016,92 C
2.8.5.02	PREJUÍZOS ACUMULADOS	12.070.244,44D	2.775.542,09	0,00	14.845.786,53 D
2.8.5.02.001	Prejuízos Acumulados	1.851.211,66D	0,00	0,00	1.851.211,66 D
2.8.5.02.002	Prejuízos Acumulados 2008	4.005,31D	0,00	0,00	4.005,31 D
2.8.5.02.003	Prejuízos Acumulados 2009	102.978,17D	0,00	0,00	102.978,17 D
2.8.5.02.004	Prejuízos Acumulados 2010	5.353,64D	0,00	0,00	5.353,64 D
2.8.5.02.005	Prejuízos Acumulados 2011	391.967,18D	0,00	0,00	391.967,18 D
2.8.5.02.006	Prejuízos Acumulados 2012	821.128,89D	0,00	0,00	821.128,89 D
2.8.5.02.007	Prejuízos Acumulados 2013	5.997.653,13D	0,00	0,00	5.997.653,13 D
2.8.5.02.008	Prejuízos Acumulados 2014	2.895.946,46D	0,00	0,00	2.895.946,46 D
2.8.5.02.009	Prejuízos Acumulados 2015	0,00	2.775.542,09	0,00	2.775.542,09 D
2.8.8	RECURSOS	2.775.542,09D	0,00	2.775.542,09	0,00
2.8.8.09	RESULTADO DO EXERCICIO	2.775.542,09D	0,00	2.775.542,09	0,00
2.8.8.09.001	Saldo do Resultado do Exercício	2.775.542,09D	0,00	2.775.542,09	0,00
3	RECEITAS	0,00	1.964.910,61	4.445.822,27	2.480.911,66 C
3.1	RECEITAS	0,00	1.964.910,61	4.445.822,27	2.480.911,66 C
3.1.1	RECEITAS OPERACIONAL BRUTA	0,00	0,00	4.252.481,27	4.252.481,27 C
3.1.1.01	VENDAS DE MERCADORIAS TRIBUTADAS	0,00	0,00	4.252.481,27	4.252.481,27 C
3.1.1.01.002	Vendas a Prazo Tributada	0,00	0,00	4.252.481,27	4.252.481,27 C
3.1.2	DEDUCOES DAS RECEITAS BRUTAS	0,00	1.964.910,61	193.341,00	1.771.569,61 D
3.1.2.01	IMPOSTOS INCIDENTES SOBRE AS VENDAS	0,00	1.332.602,32	0,00	1.332.602,32 D
3.1.2.01.001	ICMS sobre Vendas	0,00	542.433,66	0,00	542.433,66 D
3.1.2.01.002	Cofins	0,00	290.308,43	0,00	290.308,43 D
3.1.2.01.003	PIS sobre faturamento	0,00	63.027,49	0,00	63.027,49 D
3.1.2.01.005	IPI	0,00	156.138,29	0,00	156.138,29 D
3.1.2.01.006	ICMS Substituição Tributária	0,00	280.694,45	0,00	280.694,45 D
3.1.2.02	VENDAS CANCELADAS	0,00	632.308,29	193.341,00	438.967,29 D
3.1.2.02.001	Vendas Canceladas	0,00	632.308,29	0,00	632.308,29 D
3.1.2.02.002	/-/ ICMS s/ Vendas Canceladas	0,00	0,00	75.001,23	75.001,23 C
3.1.2.02.003	/-/ COFINS s/ Vendas Canceladas	0,00	0,00	43.461,00	43.461,00 C
3.1.2.02.004	/-/ PIS s/ Vendas Canceladas	0,00	0,00	9.435,56	9.435,56 C
3.1.2.02.005	/-/ IPI s/ Vendas Canceladas	0,00	0,00	21.150,00	21.150,00 C
3.1.2.02.006	/-/ ICMS-ST s/Vendas Canceladas	0,00	0,00	44.293,21	44.293,21 C
4	DESPESAS	0,00	579.787,65	16.338,63	563.449,02 D

MARTINS ASSESSORIA CONTABIL EMPRESARIAL LTDA

Rua Sete de Setembro, 12-46 - Bauru - SP - 17015-032 - Fone: (14)3878-9500

Balancete de Verificação

Página: 5

MEGA QUIMICA INDUSTRIA COMERCIO EIRELI

CNPJ: 05.133.898/0001-90

Período : 01/01/2016 a 31/03/2016

Conta Contabil	Descrição da Conta	Saldo Anterior	Débito	Crédito	Saldo Atual
4.1	DESPEAS	0,00	579.787,65	16.338,63	563.449,02 D
4.1.1	DESPEAS OPERACIONAIS	0,00	276.056,42	16.338,63	259.717,79 D
4.1.1.02	DESPEAS ADMINISTRATIVAS	0,00	276.056,42	16.338,63	259.717,79 D
4.1.1.02.001	Ordenados e Salários	0,00	106.003,54	1.315,42	104.688,12 D
4.1.1.02.003	13º Salários	0,00	10.964,17	0,00	10.964,17 D
4.1.1.02.005	Férias	0,00	9.837,47	0,00	9.837,47 D
4.1.1.02.014	I.N.S.S.	0,00	58.406,62	13.024,85	45.381,77 D
4.1.1.02.016	F.G.T.S.	0,00	11.200,47	0,00	11.200,47 D
4.1.1.02.017	Água/Luz/Telefone	0,00	15.724,26	0,00	15.724,26 D
4.1.1.02.018	Aluguéis	0,00	15.242,76	0,00	15.242,76 D
4.1.1.02.020	Associação de Classe	0,00	368,20	0,00	368,20 D
4.1.1.02.025	Depreciação s/Bens Utilizados	0,00	6.617,10	0,00	6.617,10 D
4.1.1.02.028	Manutenção Máquinas e Equipamentos	0,00	756,50	0,00	756,50 D
4.1.1.02.030	Honorários Contábeis / Advocaticios	0,00	3.000,00	0,00	3.000,00 D
4.1.1.02.033	Retirada Pro-Labore	0,00	5.096,00	0,00	5.096,00 D
4.1.1.02.034	Remuneração por Prestação de Serviços	0,00	9.000,00	269,40	8.730,60 D
4.1.1.02.038	Material de Consumo	0,00	8.152,12	0,00	8.152,12 D
4.1.1.02.044	Rescisao de Contrato	0,00	15.471,72	1.728,96	13.742,76 D
4.1.1.02.060	Despesas Medicas	0,00	215,49	0,00	215,49 D
4.1.5	DESPEAS FINANCEIRAS	0,00	303.731,23	0,00	303.731,23 D
4.1.5.01	DESPEAS FINANCEIRAS	0,00	303.731,23	0,00	303.731,23 D
4.1.5.01.002	Despesas Bancarias	0,00	2.752,87	0,00	2.752,87 D
4.1.5.01.003	Imposto s/ operação Financeira	0,00	2.045,27	0,00	2.045,27 D
4.1.5.01.004	Juros e Comissões	0,00	17.716,78	0,00	17.716,78 D
4.1.5.01.008	Deságios	0,00	281.216,31	0,00	281.216,31 D
5	CUSTO	0,00	3.397.067,31	1.467.861,45	1.929.205,86 D
5.1	CUSTO	0,00	3.397.067,31	1.467.861,45	1.929.205,86 D
5.1.1	CUSTOS DAS VENDAS	0,00	3.397.067,31	1.467.861,45	1.929.205,86 D
5.1.1.01	CUSTOS VENDAS MERC. TRIBUTADAS	0,00	3.397.067,31	1.467.861,45	1.929.205,86 D
5.1.1.01.001	/+/ Estoque Inicial	0,00	466.860,48	0,00	466.860,48 D
5.1.1.01.003	/+/ Compras de Matéria-prima a Prazo	0,00	2.701.031,20	0,00	2.701.031,20 D
5.1.1.01.005	/-/ ICMS s/Compras a prazo	0,00	0,00	442.368,48	442.368,48 C
5.1.1.01.006	/-/ Devoluções de Compras	0,00	0,00	6.484,16	6.484,16 C
5.1.1.01.007	/+/ ICMS sobre Devolução	0,00	1.152,77	0,00	1.152,77 D
5.1.1.01.008	/-/ PIS s/Compras	0,00	0,00	40.762,88	40.762,88 C
5.1.1.01.009	/-/ COFINS s/Compras	0,00	0,00	187.756,35	187.756,35 C
5.1.1.01.010	/-/ IPI s/Compras	0,00	79,92	84.674,52	84.594,60 C
5.1.1.01.011	/+/ Pis s/Devolução	0,00	105,67	0,00	105,67 D
5.1.1.01.012	/+/ Cofins s/Devolução	0,00	486,73	0,00	486,73 D
5.1.1.01.015	/+/ Fretes e Carretos	0,00	227.350,54	48.621,72	178.728,82 D
5.1.1.01.099	/-/ Estoque Final	0,00	0,00	657.193,34	657.193,34 C

MARTINS ASSESSORIA CONTABIL EMPRESARIAL LTDA

Rua Sete de Setembro, 12-46 - Bauru - SP - 17015-032 - Fone: (14)3878-9500

Balancete de Verificação

Página: 6

MEGA QUIMICA INDUSTRIA COMERCIO EIRELI

CNPJ: 05.133.898/0001-90

Período : 01/01/2016 a 31/03/2016

Conta Contabil	Descrição da Conta	Saldo Anterior	Débito	Crédito	Saldo Atual
Ativo		943.554,05	10.623.551,96	10.148.140,44	1.418.965,57 D
Passivo		943.554,05	9.449.919,80	9.937.074,54	1.430.708,79 C
Receita		0,00	1.964.910,61	4.445.822,27	2.480.911,66 C
Despesa		0,00	579.787,65	16.338,63	563.449,02 D
Custos		0,00	3.397.067,31	1.467.861,45	1.929.205,86 D
Prejuízo					11.743,22

MARTINS ASSESSORIA CONTABIL EMPRESARIAL LTDA

Rua Sete de Setembro, 12-46 - Bauru - SP - 17015-032 - Fone: (14)3878-9500

Balancete de Verificação

Página: 1

MEGA QUIMICA INDUSTRIA COMERCIO EIRELI

CNPJ: 05.133.898/0001-90

Período : 01/01/2017 a 31/03/2017

Conta Contabil	Descrição da Conta	Saldo Anterior	Débito	Crédito	Saldo Atual
1	ATIVO	1.568.603,81D	9.427.304,18	9.185.826,79	1.810.081,20D
1.1	ATIVO CIRCULANTE	1.471.855,16D	9.423.984,24	9.177.956,23	1.717.883,17D
1.1.1	DISPONÍVEL	3.022,97D	3.899.710,47	3.899.577,43	3.156,01 D
1.1.1.01	NUMERÁRIO	3.021,22D	500.362,55	500.509,65	2.874,12 D
1.1.1.01.001	Caixa	3.021,22D	500.362,55	500.509,65	2.874,12 D
1.1.1.02	BANCOS CONTA MOVIMENTO	1,75D	3.399.080,91	3.399.067,78	14,88 D
1.1.1.02.001	Bradesco S/A Cta:28166-2	1,75D	3.399.080,91	3.399.067,78	14,88 D
1.1.1.03	APLICAÇÕES FINANCEIRAS	0,00	267,01	0,00	267,01 D
1.1.1.03.001	Poupança Bradesco 28166-2	0,00	267,01	0,00	267,01 D
1.1.2	REALIZÁVEL A CURTO PRAZO	1.254.149,55D	4.630.532,61	4.432.959,71	1.451.722,45D
1.1.2.01	DUPLICATAS A RECEBER	446.285,64D	3.590.132,25	3.621.835,08	414.582,81 D
1.1.2.01.001	Duplicatas a Receber	446.285,64D	3.590.132,25	3.621.835,08	414.582,81 D
1.1.2.03	IMPOSTOS A RECUPERAR	266.594,65D	721.056,88	749.884,46	237.767,07 D
1.1.2.03.001	ICMS a Recuperar	159.590,80D	412.530,09	441.357,67	130.763,22D
1.1.2.03.002	PIS a Recuperar	0,00	41.131,04	41.131,04	0,00
1.1.2.03.003	COFINS a Recuperar	0,00	189.452,05	189.452,05	0,00
1.1.2.03.004	IPI	0,00	75.834,63	75.834,63	0,00
1.1.2.03.005	Glosas IPI - Ressarcimento Pis/Cofins	179.661,87D	0,00	0,00	179.661,87 D
1.1.2.03.006	/-/ PEDIDO RESSARCIMENTO IPI	80.947,35C	0,00	0,00	80.947,35 C
1.1.2.03.007	ICMS ST a Recuperar	8.289,33D	2.109,07	2.109,07	8.289,33 D
1.1.2.06	ADIANTAMENTOS	541.269,26D	319.343,48	61.240,17	799.372,57 D
1.1.2.06.001	Adiantamentos a Empregados	0,00	49.355,00	49.355,00	0,00
1.1.2.06.003	Adiantamentos a Fornecedores	536.917,03D	255.525,00	0,00	792.442,03 D
1.1.2.06.004	Férias Pagas	4.352,23D	14.463,48	11.885,17	6.930,54 D
1.1.3	ESTOQUES	214.682,64D	893.741,16	845.419,09	263.004,71 D
1.1.3.01	ESTOQUES DE MERCADORIAS	214.682,64D	893.741,16	845.419,09	263.004,71 D
1.1.3.01.001	Matéria-prima	169.001,96D	647.700,13	629.875,81	186.826,28 D
1.1.3.01.002	Produtos Acabados	45.680,68D	246.041,03	215.543,28	76.178,43 D
1.2	ATIVO REALIZÁVEL A LONGO PRAZO	13.920,30D	870,39	870,39	13.920,30 D
1.2.1	VALORES REALIZÁVEIS A LONGO PRAZO	13.920,30D	870,39	870,39	13.920,30 D
1.2.1.03	DEPÓSITO JUDICIAL	13.920,30D	870,39	870,39	13.920,30 D
1.2.1.03.002	Bloqueio Judicial	13.920,30D	870,39	870,39	13.920,30 D
1.3	ATIVO PERMANENTE	82.828,35D	2.449,55	7.000,17	78.277,73 D
1.3.2	IMOBILIZADO	646.209,53D	2.066,48	0,00	648.276,01 D
1.3.2.01	FÁBRICA	563.056,10D	0,00	0,00	563.056,10 D
1.3.2.01.001	Máquinas e Equipamentos	532.392,10D	0,00	0,00	532.392,10 D
1.3.2.01.002	Móveis e Utensílios	15.000,00D	0,00	0,00	15.000,00 D

MARTINS ASSESSORIA CONTABIL EMPRESARIAL LTDA

Rua Sete de Setembro, 12-46 - Bauru - SP - 17015-032 - Fone: (14)3878-9500

Balancete de Verificação

Página: 2

MEGA QUIMICA INDUSTRIA COMERCIO EIRELI

CNPJ: 05.133.898/0001-90

Período : 01/01/2017 a 31/03/2017

Conta Contabil	Descrição da Conta	Saldo Anterior	Débito	Crédito	Saldo Atual
1.3.2.01.003	Instalações	15.664,00D	0,00	0,00	15.664,00 D
1.3.2.02	LABORATÓRIO	19.362,44D	2.066,48	0,00	21.428,92 D
1.3.2.02.001	Máquinas e Equipamentos	14.925,24D	2.066,48	0,00	16.991,72 D
1.3.2.02.002	Móveis e Utensílios	4.437,20D	0,00	0,00	4.437,20 D
1.3.2.03	ESCRITÓRIO	63.790,99D	0,00	0,00	63.790,99 D
1.3.2.03.001	Móveis e Utensílios	17.913,99D	0,00	0,00	17.913,99 D
1.3.2.03.002	Equipamentos de Informática	45.877,00D	0,00	0,00	45.877,00 D
1.3.3	DEPRECIACOES ACUMULADAS	563.381,18C	383,07	7.000,17	569.998,28 C
1.3.3.01	FÁBRICA	495.358,87C	383,07	5.016,00	499.991,80 C
1.3.3.01.001	/- Máquinas e Equipamentos	464.785,29C	0,00	4.542,51	469.327,80 C
1.3.3.01.002	/- Móveis e Utensílios	14.909,58C	383,07	473,49	15.000,00 C
1.3.3.01.003	/- Instalações	15.664,00C	0,00	0,00	15.664,00 C
1.3.3.02	LABORATÓRIO	16.018,58C	0,00	383,07	16.401,65 C
1.3.3.02.001	/- Máquinas e Equipamentos	14.925,24C	0,00	0,00	14.925,24 C
1.3.3.02.002	/- Móveis e Utensílios	1.093,34C	0,00	383,07	1.476,41 C
1.3.3.03	ESCRITÓRIO	52.003,73C	0,00	1.601,10	53.604,83 C
1.3.3.03.001	/- Móveis e Utensílios	10.773,96C	0,00	0,00	10.773,96 C
1.3.3.03.002	/- Equipamentos de Informática	41.229,77C	0,00	1.601,10	42.830,87 C
2	PASSIVO	1.568.603,81C	5.630.805,88	5.974.727,68	1.912.525,61 C
2.1	PASSIVO CIRCULANTE	16.324.082,81C	5.322.971,56	5.666.893,36	16.668.004,61 C
2.1.1	VALORES EXIGIVEIS A CURTO PRAZO	16.324.082,81C	5.322.971,56	5.666.893,36	16.668.004,61 C
2.1.1.01	FORNECEDORES	6.170.136,87C	4.312.933,55	4.398.310,07	6.255.513,39 C
2.1.1.01.001	Fornecedores Diversos - RJ	1.326.164,81C	0,00	0,00	1.326.164,81 C
2.1.1.01.078	Attica Factoring Fomento Mercantil - RJ	2.169.468,36C	0,00	0,00	2.169.468,36 C
2.1.1.01.095	Serrana Securitizadora S.A- RJ	95.422,75C	0,00	0,00	95.422,75 C
2.1.1.01.096	Continental Securitizadora S.A- RJ	249.529,40C	0,00	0,00	249.529,40 C
2.1.1.01.097	Fundo Inv.Dir.Creditorios Onixprime - RJ	573.058,84C	0,00	0,00	573.058,84 C
2.1.1.01.098	Credit Brasil Fomento Mercantil S/A - RJ	342.625,20C	0,00	0,00	342.625,20 C
2.1.1.01.100	Invista FIDC - RJ	177.898,56C	0,00	0,00	177.898,56 C
2.1.1.01.103	Attica Factoring Fomento Mercantil	686.257,82C	1.717.063,10	1.762.550,56	731.745,28 C
2.1.1.01.104	Fornecedores Diversos	160.747,13C	2.595.870,45	2.635.759,51	200.636,19 C
2.1.1.01.999	Fornecedores Diversos Acordados	388.964,00C	0,00	0,00	388.964,00 C
2.1.1.03	OBRIGACOES SOCIAIS E TRABALHISTA	1.876.667,36C	79.743,98	129.488,56	1.926.411,94 C
2.1.1.03.001	Salarios a Pagar	22.032,48C	64.273,48	63.191,10	20.950,10 C
2.1.1.03.002	Contribuicao INSS a Recolher	1.499.590,10C	4.415,11	53.677,81	1.548.852,80 C
2.1.1.03.003	FGTS a Recolher	72.864,83C	9.350,14	10.832,94	74.347,63 C
2.1.1.03.005	Contribuicao Assist/Neg a Recolher	81,67C	96,00	177,46	163,13 C
2.1.1.03.007	Indenizações Trabalhistas a Pagar	40.534,87C	1.609,25	1.609,25	40.534,87 C
2.1.1.03.009	Processos Trabalhistas	241.563,41C	0,00	0,00	241.563,41 C

MARTINS ASSESSORIA CONTABIL EMPRESARIAL LTDA

Rua Sete de Setembro, 12-46 - Bauru - SP - 17015-032 - Fone: (14)3878-9500

Balancete de Verificação

Página: 3

MEGA QUIMICA INDUSTRIA COMERCIO EIRELI

CNPJ: 05.133.898/0001-90

Período : 01/01/2017 a 31/03/2017

Conta Contabil	Descrição da Conta	Saldo Anterior	Débito	Crédito	Saldo Atual
2.1.1.04	OBRIGACOES FISCAIS	8.073.887,99C	893.727,00	1.090.344,38	8.270.505,37 C
2.1.1.04.001	ICMS a Recolher	4.258.180,67C	441.357,67	441.357,67	4.258.180,67 C
2.1.1.04.002	IRRF a Recolher	4.182,42C	1.620,01	1.177,97	3.740,38 C
2.1.1.04.003	PIS a Recolher	286.002,46C	41.131,04	51.197,87	296.069,29 C
2.1.1.04.004	COFINS a Recolher	1.404.072,58C	189.452,05	235.820,49	1.450.441,02 C
2.1.1.04.005	ISS a Recolher	269,31C	11,65	10,46	268,12 C
2.1.1.04.009	IPI a recolher	920.579,96C	75.834,63	130.373,71	975.119,04 C
2.1.1.04.011	Pis/Cofins/Csll Retidos	1.868,08C	275,04	339,47	1.932,51 C
2.1.1.04.012	ICMS ST a Recolher	1.089.048,43C	144.044,91	230.066,74	1.175.070,26 C
2.1.1.04.013	Auto de Infração Federal	109.684,08C	0,00	0,00	109.684,08 C
2.1.1.05	RETIRADA PRO LABORE A PAGAR	1.566,40C	4.699,20	4.699,20	1.566,40 C
2.1.1.05.001	Marcos Antonio Mesquita Roncato	1.566,40C	4.699,20	4.699,20	1.566,40 C
2.1.1.10	PROVISAO PARA CURTO PRAZO	201.824,19C	31.867,83	44.051,15	214.007,51 C
2.1.1.10.001	Imposto de Renda a Pagar	67.218,50C	0,00	0,00	67.218,50 C
2.1.1.10.002	Contribuicao Social a Pagar	29.660,77C	0,00	0,00	29.660,77 C
2.1.1.10.003	Férias	76.714,15C	22.614,08	20.760,08	74.860,15 C
2.1.1.10.004	13º Salário	0,00	681,08	11.441,23	10.760,15 C
2.1.1.10.005	INSS	22.093,60C	6.512,82	5.978,80	21.559,58 C
2.1.1.10.006	FGTS	6.137,17C	1.809,23	1.660,76	5.988,70 C
2.1.1.10.007	INSS s/ 13º Salario	0,00	196,14	3.295,02	3.098,88 C
2.1.1.10.008	FGTS s/ 13º Salario	0,00	54,48	915,26	860,78 C
2.2	PASSIVO NÃO CIRCULANTE	899.273,75C	0,00	0,00	899.273,75 C
2.2.1	VALORES EXIGIVEIS A LONGO PRAZO	899.273,75C	0,00	0,00	899.273,75 C
2.2.1.03	OBRIGAÇÕES SOCIAIS E TRABALHISTA	21.000,00C	0,00	0,00	21.000,00 C
2.2.1.03.009	Processos Trabalhistas	21.000,00C	0,00	0,00	21.000,00 C
2.2.1.04	OBRIGAÇÕES FISCAIS	878.273,75C	0,00	0,00	878.273,75 C
2.2.1.04.001	Tributos Federais - Parc. Rescindidos	878.273,75C	0,00	0,00	878.273,75 C
2.8	PATRIMONIO LIQUIDO	15.654.752,75D	307.834,32	307.834,32	15.654.752,75 D
2.8.4	CAPITAL SOCIAL	150.000,00C	0,00	0,00	150.000,00 C
2.8.4.01	CAPITAL SOCIAL	150.000,00C	0,00	0,00	150.000,00 C
2.8.4.01.001	Capital Social	150.000,00C	0,00	0,00	150.000,00 C
2.8.5	RESULTADOS ACUMULADOS	15.640.042,23D	236.272,42	71.561,90	15.804.752,75 D
2.8.5.01	LUCROS ACUMULADOS	128.016,92C	0,00	0,00	128.016,92 C
2.8.5.01.001	Lucros Acumulados 2008	128.016,92C	0,00	0,00	128.016,92 C
2.8.5.02	PREJUIZOS ACUMULADOS	15.768.059,15D	236.272,42	71.561,90	15.932.769,67 D
2.8.5.02.001	Prejuizos Acumulados	2.773.484,28D	0,00	0,00	2.773.484,28 D
2.8.5.02.002	Prejuizos Acumulados 2008	4.005,31D	0,00	0,00	4.005,31 D

MARTINS ASSESSORIA CONTABIL EMPRESARIAL LTDA

Rua Sete de Setembro, 12-46 - Bauru - SP - 17015-032 - Fone: (14)3878-9500

Balancete de Verificação

Página: 4

MEGA QUIMICA INDUSTRIA COMERCIO EIRELI

CNPJ: 05.133.898/0001-90

Período : 01/01/2017 a 31/03/2017

Conta Contabil	Descrição da Conta	Saldo Anterior	Débito	Crédito	Saldo Atual
2.8.5.02.003	Prejuízos Acumulados 2009	102.978,17D	0,00	0,00	102.978,17D
2.8.5.02.004	Prejuízos Acumulados 2010	5.353,64D	0,00	0,00	5.353,64D
2.8.5.02.005	Prejuízos Acumulados 2011	391.967,18D	0,00	0,00	391.967,18D
2.8.5.02.006	Prejuízos Acumulados 2012	821.128,89D	0,00	0,00	821.128,89D
2.8.5.02.007	Prejuízos Acumulados 2013	5.997.653,13D	0,00	0,00	5.997.653,13D
2.8.5.02.008	Prejuízos Acumulados 2014	2.895.946,46D	0,00	0,00	2.895.946,46D
2.8.5.02.009	Prejuízos Acumulados 2015	2.775.542,09D	0,00	0,00	2.775.542,09D
2.8.5.02.010	Prejuízos Acumulados 2016	0,00	236.272,42	71.561,90	164.710,52D
2.8.8	RECURSOS	164.710,52D	71.561,90	236.272,42	0,00
2.8.8.08	RECURSOS	71.561,90C	71.561,90	0,00	0,00
2.8.8.08.002	Ajustes de Exercícios Anteriores	71.561,90C	71.561,90	0,00	0,00
2.8.8.09	RESULTADO DO EXERCICIO	236.272,42D	0,00	236.272,42	0,00
2.8.8.09.001	Saldo do Resultado do Exercício	236.272,42D	0,00	236.272,42	0,00
3	RECEITAS	0,00	1.134.677,50	3.476.830,37	2.342.152,87C
3.1	RECEITAS	0,00	1.134.677,50	3.476.830,37	2.342.152,87C
3.1.1	RECEITAS OPERACIONAL BRUTA	0,00	0,00	3.461.788,74	3.461.788,74C
3.1.1.01	VENDAS DE MERCADORIAS TRIBUTADAS	0,00	0,00	3.461.788,74	3.461.788,74C
3.1.1.01.002	Vendas a Prazo Tributada	0,00	0,00	3.461.788,74	3.461.788,74C
3.1.2	DEDUCOES DAS RECEITAS BRUTAS	0,00	1.134.677,50	14.459,63	1.120.217,87D
3.1.2.01	IMPOSTOS INCIDENTES SOBRE AS VENDAS	0,00	1.088.816,48	0,00	1.088.816,48D
3.1.2.01.001	ICMS sobre Vendas	0,00	441.357,67	0,00	441.357,67D
3.1.2.01.002	Cofins	0,00	235.820,49	0,00	235.820,49D
3.1.2.01.003	PIS sobre faturamento	0,00	51.197,87	0,00	51.197,87D
3.1.2.01.005	IPI	0,00	130.373,71	0,00	130.373,71D
3.1.2.01.006	ICMS Substituição Tributária	0,00	230.066,74	0,00	230.066,74D
3.1.2.02	VENDAS CANCELADAS	0,00	45.861,02	14.459,63	31.401,39D
3.1.2.02.001	Vendas Canceladas	0,00	45.861,02	0,00	45.861,02D
3.1.2.02.002	/-/ ICMS s/ Vendas Canceladas	0,00	0,00	7.023,11	7.023,11C
3.1.2.02.003	/-/ COFINS s/ Vendas Canceladas	0,00	0,00	3.139,64	3.139,64C
3.1.2.02.004	/-/ PIS s/ Vendas Canceladas	0,00	0,00	681,67	681,67C
3.1.2.02.005	/-/ IPI s/ Vendas Canceladas	0,00	0,00	1.506,14	1.506,14C
3.1.2.02.006	/-/ ICMS-ST s/Vendas Canceladas	0,00	0,00	2.109,07	2.109,07C
3.1.4	RECEITAS FINANCEIRAS	0,00	0,00	582,00	582,00C
3.1.4.01	RECEITAS FINANCEIRAS	0,00	0,00	582,00	582,00C
3.1.4.01.003	Juros e Comissões Ativas	0,00	0,00	582,00	582,00C
4	DESPEAS	0,00	760.956,62	24.472,13	736.484,49D
4.1	DESPEAS	0,00	760.956,62	24.472,13	736.484,49D
4.1.1	DESPEAS OPERACIONAIS	0,00	496.160,25	24.472,13	471.688,12D
4.1.1.02	DESPEAS ADMINISTRATIVAS	0,00	496.160,25	24.472,13	471.688,12D

MARTINS ASSESSORIA CONTABIL EMPRESARIAL LTDA

Rua Sete de Setembro, 12-46 - Bauru - SP - 17015-032 - Fone: (14)3878-9500

Balancete de Verificação

Página: 5

MEGA QUIMICA INDUSTRIA COMERCIO EIRELI

CNPJ: 05.133.898/0001-90

Período : 01/01/2017 a 31/03/2017

Conta Contabil	Descrição da Conta	Saldo Anterior	Débito	Crédito	Saldo Atual
4.1.1.02.001	Ordenados e Salários	0,00	125.552,50	870,63	124.681,87 D
4.1.1.02.003	13º Salários	0,00	11.441,23	546,10	10.895,13 D
4.1.1.02.005	Férias	0,00	20.760,08	8.279,51	12.480,57 D
4.1.1.02.012	Indenizações Trabalhistas	0,00	13.500,00	0,00	13.500,00 D
4.1.1.02.014	I.N.S.S.	0,00	49.834,71	6.708,96	43.125,75 D
4.1.1.02.016	F.G.T.S.	0,00	14.313,89	1.863,71	12.450,18 D
4.1.1.02.017	Água/Luz/Telefone	0,00	11.608,40	0,00	11.608,40 D
4.1.1.02.018	Aluguéis	0,00	12.200,00	0,00	12.200,00 D
4.1.1.02.020	Associação de Classe	0,00	496,00	0,00	496,00 D
4.1.1.02.021	Bens de Valores Irrelevantes	0,00	2.402,49	0,00	2.402,49 D
4.1.1.02.022	Conservação e Limpeza	0,00	1.444,61	0,00	1.444,61 D
4.1.1.02.025	Depreciação s/Bens Utilizados	0,00	6.617,10	0,00	6.617,10 D
4.1.1.02.028	Manutenção Máquinas e Equipamentos	0,00	150,00	0,00	150,00 D
4.1.1.02.029	Gastos com Instalações	0,00	2.444,00	0,00	2.444,00 D
4.1.1.02.030	Honorários Contábeis / Advocaticios	0,00	30.178,58	0,00	30.178,58 D
4.1.1.02.033	Retirada Pro-Labore	0,00	5.280,00	0,00	5.280,00 D
4.1.1.02.034	Remuneração por Prestação de Serviços	0,00	78.777,85	0,00	78.777,85 D
4.1.1.02.035	Materiais de Escritórios	0,00	368,50	0,00	368,50 D
4.1.1.02.036	Representante	0,00	68.206,11	6.203,22	62.002,89 D
4.1.1.02.038	Material de Consumo	0,00	16.982,25	0,00	16.982,25 D
4.1.1.02.040	Despesas com Veiculos	0,00	392,15	0,00	392,15 D
4.1.1.02.042	Cesta Basica	0,00	9.238,80	0,00	9.238,80 D
4.1.1.02.051	Despesas com Viagens e Estadias	0,00	13.971,00	0,00	13.971,00 D
4.1.5	DESPESAS FINANCEIRAS	0,00	258.011,39	0,00	258.011,39 D
4.1.5.01	DESPESAS FINANCEIRAS	0,00	258.011,39	0,00	258.011,39 D
4.1.5.01.002	Despesas Bancarias	0,00	7.211,91	0,00	7.211,91 D
4.1.5.01.003	Imposto s/ operação Financeira	0,00	5.755,43	0,00	5.755,43 D
4.1.5.01.004	Juros e Comissões	0,00	4.654,97	0,00	4.654,97 D
4.1.5.01.008	Deságios	0,00	240.389,08	0,00	240.389,08 D
4.1.6	DESPESAS TRIBUTÁRIAS	0,00	6.784,98	0,00	6.784,98 D
4.1.6.01	DESPESAS TRIBUTÁRIAS	0,00	6.784,98	0,00	6.784,98 D
4.1.6.01.002	Impostos e Taxas Diversas	0,00	6.784,98	0,00	6.784,98 D
5	CUSTO	0,00	3.302.247,98	1.594.135,19	1.708.112,79 D
5.1	CUSTO	0,00	3.302.247,98	1.594.135,19	1.708.112,79 D
5.1.1	CUSTOS DAS VENDAS	0,00	3.302.247,98	1.594.135,19	1.708.112,79 D
5.1.1.01	CUSTOS VENDAS MERC. TRIBUTADAS	0,00	3.302.247,98	1.594.135,19	1.708.112,79 D
5.1.1.01.001	/+/ Estoque Inicial	0,00	845.419,09	0,00	845.419,09 D
5.1.1.01.003	/+/ Compras de Matéria-prima a Prazo	0,00	2.180.830,02	0,00	2.180.830,02 D
5.1.1.01.005	/-/ ICMS s/Compras a prazo	0,00	0,00	373.143,47	373.143,47 C
5.1.1.01.008	/-/ PIS s/Compras	0,00	0,00	34.788,73	34.788,73 C
5.1.1.01.009	/-/ COFINS s/Compras	0,00	0,00	160.239,60	160.239,60 C
5.1.1.01.010	/-/ IPI s/Compras	0,00	0,00	74.328,49	74.328,49 C
5.1.1.01.015	/+/ Fretes e Carretos	0,00	269.693,51	57.310,49	212.383,02 D

MARTINS ASSESSORIA CONTABIL EMPRESARIAL LTDA

Rua Sete de Setembro, 12-46 - Bauru - SP - 17015-032 - Fone: (14)3878-9500

Balancete de Verificação

Página: 6

MEGA QUIMICA INDUSTRIA COMERCIO EIRELI

CNPJ: 05.133.898/0001-90

Período : 01/01/2017 a 31/03/2017

Conta Contabil	Descrição da Conta	Saldo Anterior	Débito	Crédito	Saldo Atual
5.1.1.01.019	/+/Energia Elétrica	0,00	6.305,36	583,25	5.722,11 D
5.1.1.01.099	/-/ Estoque Final	0,00	0,00	893.741,16	893.741,16 C

Ativo		1.568.603,81	9.427.304,18	9.185.826,79	1.810.081,20 D
Passivo		1.568.603,81	5.630.805,88	5.974.727,68	1.912.525,61 C
Receita		0,00	1.134.677,50	3.476.830,37	2.342.152,87 C
Despesa		0,00	760.956,62	24.472,13	736.484,49 D
Custos		0,00	3.302.247,98	1.594.135,19	1.708.112,79 D

Prejuízo					102.444,41
-----------------	--	--	--	--	------------

NOTAS VENDAS - CURVA ABC DE CLIENTES

Não Filtrar

Posição	CNPJ	Cliente	Qtidade. Notas	Valor	% Participação	% Acumulada
1	32.505.968/0001-6	8989 - LUMADE COMERCIAL E DISTRIBUIDORA EIRELI	28	1.204.906,48	5,6274	5,6274
2	33.304.981/0001-1	3563 - SUPERMERCADO MUNDIAL LTDA	21	958.417,14	4,4762	10,1036
3	16.905.605/0001-6	10215 - DELMASTER TRANSPORTES E DISTRIBUIDORA L	1	573.058,87	2,6764	12,7799
4	10.296.767/0002-4	9098 - PACTUAL COMERCIO DE DESC E LIMPEZA LTDA	24	529.926,72	2,4750	15,2549
5	11.573.253/0001-7	10008 - DISTRILIMP DISTRIBUIDORA DE PRODUTOS DE L	24	445.412,03	2,0802	17,3351
6	00.506.346/0001-6	11365 - ALIANCA ATACADISTA	10	414.723,09	1,9369	19,2720
7	53.045.266/0003-8	1952 - JAD ZOGHEIB & CIA LTDA	16	411.294,14	1,9209	21,1929
8	08.969.770/0001-5	10110 - RIO QUALITY COMERCIO DE ALIMENTOS LTDA	8	373.217,72	1,7431	22,9360
9	62.697.933/0001-3	3511 - MERIDIONAL INDUSTRIA E COMERCIO DE TRANSF	28	362.774,83	1,6943	24,6303
10	07.721.579/0002-0	10564 - DIPALMA COM. DISTR. E LOG. DE PROD. ALIM. LT	11	337.745,12	1,5774	26,2077
11	50.947.761/0025-0	4688 - IRMAOS RUSSI LTDA	18	304.961,24	1,4243	27,6320
12	00.131.299/0001-1	10662 - HIMALAIA COMERCIO DE PRODUTOS ALIMENTAF	7	267.129,66	1,2476	28,8796
13	04.907.604/0001-7	7558 - FORTPEL COMERCIO DE DESCARTAVEIS LTDA	25	250.709,65	1,1709	30,0505
14	19.043.440/0001-5	10995 - NOVA MEGA G ATACADISTA DE ALIMENTOS LTD,	13	189.381,19	0,8845	30,9349
15	11.411.446/0001-2	9080 - WANDERLEY WEBER JUNIOR - EPP	8	181.705,95	0,8486	31,7835
16	57.508.426/0008-4	3923 - COOP - COOPERATIVA DE CONSUMO	53	173.355,76	0,8096	32,5931
17	10.705.501/0002-0	11189 - UPSIDE DISTRIBUICAO DE ALIMENTOS LTDA	5	167.671,95	0,7831	33,3762
18	16.715.374/0001-2	9389 - COMERCIAL CATARINENSE DE ARMARINHO EM G	7	160.489,96	0,7495	34,1257
19	46.014.296/0001-0	5080 - IRMAOS MATOS & CIA LTDA	21	140.799,09	0,6576	34,7833
20	09.216.620/0001-3	8324 - BR SUPPLY COM DISTRIBUICAO DE SUPRIMENTO	4	134.946,15	0,6302	35,4135
21	02.028.053/0001-4	911 - GARONE DISTR.PROD. PARA LIMPEZA LTDA	6	123.940,87	0,5788	35,9923
22	00.088.664/0001-5	8899 - DZL DISTRIBUIDORA ZANATA LTDA	22	116.856,62	0,5458	36,5381
23	28.800.001/0001-3	8823 - SUPERMERCADO REAL DE EDEN LTDA	8	111.404,07	0,5203	37,0584
24	03.434.251/0001-7	9300 - R VICENTIN REPRESENTACAO E COMERCIO LTDA	13	109.645,89	0,5121	37,5705
25	13.425.911/0001-0	4444 - CLEAN MIX DISTRIBUIDORA DE PROD DIVERSOS I	8	102.125,63	0,4770	38,0475
26	03.640.467/0001-9	10451 - SUPERMERCADOS JAU SERVE LTDA	11	86.977,64	0,4062	38,4537
27	06.002.162/0001-4	4312 - BUYPACK BRASIL DESCARTAVEIS LTDA	14	86.000,08	0,4017	38,8554
28	87.397.865/0002-0	3669 - PGL DISTRIBUICAO DE ALIMENTOS LTDA	3	84.754,02	0,3958	39,2512
29	45.495.694/0008-9	7989 - SUPERMERCADO SAO ROQUE LTDA	9	82.900,04	0,3872	39,6384
30	64.088.214/0001-4	592 - TERRAO COMERCIO E REPRESENTACOES LTDA	13	82.392,78	0,3848	40,0232
31	07.760.885/0002-5	8846 - MERCADO TORRE DE JACAREPAGUA LTDA	4	79.257,50	0,3702	40,3934
32	79.846.465/0001-1	5625 - GOEDERT LTDA	3	79.011,36	0,3690	40,7624
33	39.553.144/0001-0	8822 - NAOMI COMERCIO DE ALIMENTOS LTDA	10	76.137,29	0,3556	41,1180
34	94.376.662/0001-0	10820 - COMERCIAL DE ALIMENTOS ENTRE IJUIS LTDA	2	75.812,75	0,3541	41,4721
35	65.897.910/0002-4	4421 - TAUSTE SUPERMERCADOS LTDA	8	71.256,96	0,3328	41,8050
36	92.563.881/0002-5	2632 - MENON COMERCIO E REPRESENTACOES LTDA	5	69.053,54	0,3225	42,1275
37	92.016.757/0001-9	3861 - COMERCIAL ZAFFARI LTDA	10	68.477,34	0,3198	42,4473
38	05.689.284/0001-9	3727 - UNIPLAST 2003 COMERCIO DE DESCARTAVEIS LT	12	65.202,57	0,3045	42,7518
39	02.831.172/0011-0	10803 - KOCH HIPERMERCADO LTDA	6	63.736,48	0,2977	43,0495
40	93.948.776/0001-1	7267 - WEBBER & BORGES LTDA	9	62.833,14	0,2935	43,3429
41	07.876.749/0001-4	8245 - GIROFARMA MEDICAMENTOS LTDA	2	62.441,28	0,2916	43,6345
42	02.093.733/0001-4	3208 - KUERTEN DISTRIBUIDORA LTDA	6	62.136,53	0,2902	43,9247
43	07.586.253/0001-3	4516 - B C COMERCIO DE EMBALAGENS LTDA EPP	11	60.892,37	0,2844	44,2091
44	02.427.932/0001-4	9841 - CANAA DISTRIBUIDORA LTDA - ME	10	60.132,31	0,2808	44,4900
45	15.250.965/0001-0	10606 - GOLDEN CLEAN PRODUTOS COMERCIAIS EIRELI	2	59.100,78	0,2760	44,7660
46	73.977.480/0001-1	8792 - COMERCIAL STORINNY LTDA EPP	4	58.316,15	0,2724	45,0384
47	50.052.000/0001-0	8425 - COFESA COMERCIA FERREIRA SANTOS LTDA	7	54.953,00	0,2567	45,2951
48	02.306.053/0001-6	7312 - CHIELLE & CHIELLE LTDA	5	53.683,54	0,2507	45,5458
49	00.964.245/0001-3	4699 - BRINGHENTI INDUSTRIA E COMERCIO LTDA	6	52.966,50	0,2474	45,7932
50	07.566.796/0001-9	7329 - BR MATERIAIS DE LIMPEZA LTDA	4	52.896,43	0,2470	46,0402
51	91.292.987/0031-3	11481 - LIBRAGA BRANDAO E CIA LTDA	6	52.585,33	0,2456	46,2858
52	83.062.588/0001-3	2570 - B BRASIL PROD. DE LIMPEZA E DESC LTDA ME	4	51.515,90	0,2406	46,5264
53	05.997.927/0001-6	7406 - MEDIC STOCK - COM DE PROD MEDICOS HOSPS.	5	51.224,40	0,2392	46,7656

Este documento é uma cópia digitalizada de um documento original assinado digitalmente por MURICIO DELLOVA DE CARVALHO, sob o número WPDR17700073490. Para conferir o original, acesse o site https://esaj.tjsp.jus.br/pastadigital/pg/abrirConferenciaDocumento.do, informe o processo 1001497-78.2015.8.26.0431 e código epXhk52d.

NOTAS VENDAS - CURVA ABC DE CLIENTES

Não Filtrar

Posição	CNPJ	Cliente	Qtidade. Notas	Valor	% Participação	% Acumulada
54	82.726.381/0001-5	7741 - DOVALE REPRESENTACOES COMERCIAIS LTDA	3	49.999,64	0,2335	46,999
55	04.207.904/0001-4	7908 - CARVAO ARCO IRIS DISTRIBUICAO BRASIL LTDA -	13	48.090,00	0,2246	47,223
56	84.613.439/0001-8	11209 - SOCIBRA DISTRIBUIDORA	3	48.062,24	0,2245	47,448
57	20.361.787/0001-2	11330 - HARPJA FOODS DISTRIBUIDORA LTDA - ME	1	48.016,63	0,2243	47,672
58	04.390.169/0001-5	852 - ADRIANE ITODA BASSO(852)	27	46.707,81	0,2181	47,890
59	17.965.675/0001-7	10053 - PONTUAL DISTRIBUIDORA DE ALIMENTOS LTDA	1	46.440,00	0,2169	48,107
60	05.435.073/0004-7	9990 - SUPERVIZA SUPERMERCADOS EIRELI	5	45.473,02	0,2124	48,319
61	13.575.405/0001-0	10036 - BONFANTI DISTRIBUIDORA LTDA - EPP	7	44.569,52	0,2082	48,528
62	04.680.954/0001-4	8171 - VITORIA BRASIL MERCANTIL LTDA ME	7	44.518,15	0,2079	48,735
63	96.379.797/0001-5	3899 - MAXIPAC EMBALAGENS LTDA	12	44.209,24	0,2065	48,942
64	03.850.312/0001-8	7660 - BASSO E LACERDA COMERCIAL LTDA ME	13	44.157,86	0,2062	49,148
65	04.203.215/0002-4	3579 - IZAPENHA COMERCIO DE EMB. DESCARTAVEIS L	9	43.997,47	0,2055	49,354
66	00.490.027/0001-0	8509 - SEMEL BRASIL LTDA - ME	13	43.662,89	0,2039	49,558
67	07.695.593/0001-0	10679 - GUAIBA DISTRIBUIDORA LTDA	11	43.479,77	0,2031	49,761
68	87.174.991/0001-0	10264 - PROQUILL PRODUTOS QUIMICOS DE LIMPEZA L1	5	43.144,93	0,2015	49,962
69	01.752.810/0001-6	667 - COMERCIAL CARLOS SILVA LTDA - EPP	9	42.587,70	0,1989	50,161
70	04.259.757/0014-7	11377 - DALNORDE COM IMP E EXP DE ALIMENTOS LTDA/	5	41.122,72	0,1921	50,353
71	13.385.988/0001-0	23 - INFINITY BLUE HOTEL LTDA	10	40.528,73	0,1893	50,542
72	05.758.684/0001-0	11187 - COR & ARTE COMERCIO E DISTRIBUIDORA LTDA	6	40.450,35	0,1889	50,731
73	03.240.563/0001-4	7335 - OLIMPO - COMERCIO DE MATERIAIS DE HIGIENE E	9	40.407,45	0,1887	50,920
74	10.355.153/0001-0	7675 - JAQUELINE ANTONIO NIENKOTTER ME	9	40.068,91	0,1871	51,107
75	10.712.308/0001-1	8796 - COMERCIALIZZA DISTR DE PROD DE LIMP LTDA M	8	39.735,63	0,1856	51,293
76	12.539.517/0002-1	9593 - 707 AUTO-SERVICO DE ALIMENTOS LTDA LOJA 2	12	39.704,21	0,1854	51,478
77	04.567.748/0001-2	2027 - COMERCIAL ZANQUETTA ASSIS LTDA ME	10	39.636,70	0,1851	51,663
78	05.274.036/0001-8	1595 - VIA QUALITA SUPERMERCADO LTDA	3	38.906,20	0,1817	51,845
79	32.500.977/0001-6	9905 - FLORESTA COMERCIO E INDUSTRIA S A	4	38.636,34	0,1804	52,025
80	65.897.910/0004-0	3209 - SUPERMERCADOS TAUSTE	10	38.195,21	0,1784	52,204
81	00.465.578/0001-1	10966 - JUMACH COMERCIAL LTDA - ME	11	37.929,11	0,1771	52,381
82	61.116.828/0001-0	5635 - CALVO COMERCIO E IMPORTACAO E EXPORTAC,	5	37.301,02	0,1742	52,555
83	05.359.875/0002-8	9234 - SERRANO AUTO SERVIÇO LTDA	4	36.477,89	0,1704	52,726
84	04.681.311/0001-1	337 - NOVA LIMP DISTR.EMB. E DESCARTAVEIS LTDA (33	10	36.294,36	0,1695	52,895
85	05.412.147/0001-0	8987 - DENTAL OESTE EIRELLI EPP	2	36.141,71	0,1688	53,064
86	06.089.647/0001-1	11159 - DEFENDI & AZOLINI LTDA - ME	7	34.582,83	0,1615	53,225
87	01.793.285/0001-2	2980 - MAAPEL COMERCIO DE EMBALAGENS LTDA EPP	17	34.506,60	0,1612	53,387
88	00.304.613/0001-1	2660 - KER FRIOS COML LTDA	7	34.500,19	0,1611	53,548
89	03.304.736/0001-4	11091 - ALMA COM DE PROD DE HIGIENE E LIMPEZA LTC	6	34.282,98	0,1601	53,708
90	03.429.741/0001-8	3744 - HELLMAX FOOD SERVICE DISTRIBUIDORA LTDA	3	33.483,19	0,1564	53,864
91	03.403.420/0001-0	11083 - C & M EMBALAGENS LTDA - ME	6	33.246,33	0,1553	54,019
92	17.002.863/0001-0	8487 - HIGIMIX SISTEMAS DE HIGIENIZACAO LTDA ME	5	33.154,51	0,1548	54,174
93	18.683.835/0001-5	10867 - DELCIO DELMAR RAMBO - EPP	6	32.826,40	0,1533	54,328
94	08.166.136/0001-8	10034 - ROGERIO LUIZ EITELVEIN - ME	10	32.698,72	0,1527	54,480
95	12.539.517/0005-6	10923 - 707 AUTO-SERVICO DE ALIMENTOS LTDA LOJA 0	11	32.167,13	0,1502	54,631
96	02.238.571/0001-9	1322 - MARDVI EMBALAGENS DESCARTAVEIS LTDA	7	32.108,07	0,1500	54,780
97	08.474.752/0001-0	8969 - CENTER COMÉRCIO DE PAPÉIS LTDA	4	31.874,77	0,1489	54,929
98	01.249.590/0001-5	10224 - CLEAN DISTR DE PRODUTOS DE LIMPEZA LTDA -	9	31.865,80	0,1488	55,078
99	03.600.626/0001-2	1987 - CASTELO DIST. DE EMBALAGENS LTDA	7	31.800,28	0,1485	55,227
100	06.635.360/0001-4	8301 - NELIO WACHS	3	31.496,11	0,1471	55,374
101	03.808.350/0001-7	8885 - JM DISTRIBUIDORA DE EMBALAGENS LTDA - ME	14	31.482,83	0,1470	55,521
102	08.189.587/0001-3	11253 - SISTEMAS DE SERVIÇOS R.B. QUALITY COM. DE	2	31.432,53	0,1468	55,668
103	02.779.028/0002-8	10172 - S P PRODUTOS LTDA	3	31.385,15	0,1466	55,814
104	32.288.540/0001-0	10665 - LIGER CLEAN COMERCIAL LTDA.	1	31.252,58	0,1460	55,960
105	03.708.727/0001-1	8061 - BR COMERCIO DE EMBALAGENS E DESCARTAVEI	7	31.048,39	0,1450	56,105
106	06.171.426/0001-9	10018 - ECOSHINE COM DE PRODUTOS DE LIMPEZA E D	3	30.737,58	0,1436	56,249

Este documento é uma cópia digitalizada do original, assinado digitalmente por MURICHO DELOVA DE CAMPOS e autenticado por MURICHO DELOVA DE CAMPOS. Para conferir o original, acesse o site https://esaj.tjsp.jus.br/pastadigital/pg/abrirConferenciaDocumento.do, informe o processo 1001497-78.2015.8.26.0431 e código epXhk52d.

NOTAS VENDAS - CURVA ABC DE CLIENTES

Não Filtrar

Posição	CNPJ	Cliente	Qtidade	Notas	Valor	% Participação	% Acumulada
107	14.190.675/0002-3	11435 - DENTAL CREMER PRODS ODONTOLIGOS S.A.	4		30.640,56	0,1431	56,392
108	08.039.790/0001-2	7516 - LUAR DISTRIBUIDORA DE ALIMENTOS LTDA	4		30.326,51	0,1416	56,533
109	12.539.517/0003-0	9594 - 707 AUTO-SERVICO DE ALIMENTOS LTDA	12		30.204,24	0,1411	56,675
110	49.618.556/0002-1	390 - SUPERMERCADOS CAETANO LTDA	12		30.096,66	0,1406	56,815
111	08.884.798/0001-9	7388 - GLOBAL COMÉRCIO DE PRODUTOS HIGIÊNICOS L	9		29.725,54	0,1388	56,954
112	12.539.517/0001-3	9592 - 707 AUTO-SERVICO DE ALIMENTOS LTDA LOJA 1	12		29.654,78	0,1385	57,092
113	03.382.584/0001-0	11137 - DISTRIBUIDORA DE ALIMENTOS MARCELI LTDA -	5		29.375,70	0,1372	57,230
114	10.684.754/0001-6	4659 - REDE STAR CENTRAL DE DISTR ATAC DE MER GE	7		29.258,20	0,1366	57,366
115	11.414.789/0001-4	10924 - VENCOLI BRASIL DISTRIBUIDORA LTDA - ME	9		28.892,74	0,1349	57,501
116	12.488.131/0001-4	4670 - S&T COMERCIO DE PROD LIMPEZA DESC INFOR L	6		28.854,83	0,1348	57,636
117	06.194.440/0001-0	10163 - ODONTOMEDI PRODUTOS ODONT E HOSP LTDA	6		28.797,30	0,1345	57,770
118	07.408.983/0001-4	8289 - BANDEIRANTE SUPERMERCADOS BRASIL LTDA.	11		28.657,71	0,1338	57,904
119	07.383.088/0001-1	10088 - CAPINZAL CENTER LTDA - ME	5		28.448,08	0,1329	58,037
120	12.539.517/0004-8	9617 - 707 AUTO-SERVICO DE ALIMENTOS LTDA LOJA 4	11		27.921,56	0,1304	58,168
121	12.648.524/0001-7	10987 - RAFAEL SCHEER - EPP	3		27.684,58	0,1293	58,297
122	18.201.694/0001-9	10949 - KASSEM MOHAMAD JOMAA NETO - ME	3		27.224,07	0,1271	58,424
123	04.487.093/0001-8	8147 - EMBALAGENS TRES IRMAOS LTDA	11		26.987,51	0,1260	58,550
124	05.922.293/0001-8	7330 - HIPERSUL PRODUTOS DE LIMPEZA EIRELI	4		26.827,76	0,1253	58,675
125	00.069.935/0001-2	3117 - BRIOVILLE COMERCIO DE MATERIAS DE LIMPEZA	3		26.612,21	0,1243	58,800
126	14.046.784/0001-0	8793 - EXPRESS PRODUTOS PARA ESCRITORIO	5		26.573,66	0,1241	58,924
127	02.861.489/0001-1	10940 - DORIGON IND. DE TENSOATIVOS LTDA - EPP	8		26.566,44	0,1241	59,048
128	14.990.312/0001-0	10483 - ELO COMERCIO E SERVICOS LTDA - ME	6		26.505,01	0,1238	59,172
129	11.141.064/0001-2	3537 - ANA CLAUDIA PAZA MARCHI ME	6		26.326,82	0,1230	59,295
130	56.794.852/0017-1	8385 - GOOD BOM SUPERMERCADOS LTDA	7		26.005,90	0,1215	59,416
131	49.254.634/0022-9	8121 - NUTRIPLUS ALIMENTACAO E TECNOLOGIA LTDA	9		25.859,50	0,1208	59,537
132	85.217.776/0001-1	3008 - 3 S MATERIAL PARA ESCRITORIO LTDA	6		25.708,06	0,1201	59,657
133	08.474.441/0001-3	8062 - DISTRIBUIDORA ALTO VALE LTDA	3		25.655,65	0,1198	59,777
134	19.397.707/0001-0	11255 - EMPORIO JL DIST. E COMERCIO ATACADISTA EIF	5		25.618,29	0,1196	59,896
135	05.884.885/0001-5	8048 - ATACADO JLA LTDA ME	4		25.133,25	0,1174	60,014
136	55.839.922/0002-6	266 - SUPERMERCADO SUPERBOM LTDA	12		24.990,27	0,1167	60,130
137	10.463.489/0001-9	11278 - COMERCIAL JVD LTDA - EPP	3		24.758,82	0,1156	60,246
138	47.253.745/0002-0	1566 - COOPERATIVA CONS POPULAR DE CERQUILHO L	12		24.676,01	0,1152	60,361
139	00.339.246/0001-9	7521 - LONDRICIR COM DE MATERIAL HOSPITALAR LTDA	4		24.651,91	0,1151	60,476
140	91.495.549/0038-4	3730 - COTRIJAL COOPERATIVA AGROPECUARIA E INDU	8		24.643,73	0,1151	60,592
141	69.061.547/0001-0	188 - SUPERMERCADO VIEIRA DIAS SILVA DE BAURU LT	20		24.541,48	0,1146	60,706
142	17.024.122/0001-1	10209 - PANORAMA EVENTOS GASTRONOMICOS EIRELI	3		24.449,70	0,1142	60,820
143	11.910.050/0001-2	7817 - NEVE DISTRIBUIDORA DE PROD. DE LIMPEZA LTD	4		24.401,88	0,1140	60,934
144	81.002.990/0001-0	5627 - CASTANHEL COMERCIO VAREJISTA DE SAN E DE	10		24.315,79	0,1136	61,048
145	03.289.120/0001-4	9 - W SANCHES TUPA EPP	5		24.250,29	0,1133	61,161
146	72.548.506/0001-4	7899 - M. A. ZANELATO E CIA LTDA	6		23.954,40	0,1119	61,273
147	62.375.191/0001-2	4842 - BARRACAO SUPERMERCADO LTDA	8		23.865,62	0,1115	61,384
148	18.176.492/0001-3	10941 - ANELISE RITTER HENRICH & CIA LTDA - ME	7		23.553,29	0,1100	61,494
149	87.651.345/0001-9	10316 - G GOTUZZO E CIA LTDA	4		23.436,00	0,1095	61,604
150	52.434.156/0001-8	4215 - REVAL ATACADO DE PAPELARIA LTDA	6		23.023,75	0,1075	61,711
151	07.281.329/0001-1	7502 - ASAMED DISTR DE PROD MED FARMACEUTICOS I	5		22.938,13	0,1071	61,819
152	09.424.009/0001-0	8659 - EMBALAGENS DESCARTAVEIS TATUI LTDA EPP	4		22.692,58	0,1060	61,925
153	06.954.657/0001-7	2489 - M.V. DISTRIBUICAO DE ALIMENTOS E LOGISTICA I	6		22.401,08	0,1046	62,029
154	46.250.981/0001-2	426 - CATO ANTONIALLE & CIA LTDA	7		22.377,92	0,1045	62,134
155	13.711.988/0001-4	9586 - LEANDRO MARTINS VIEIRA - ME	5		22.128,45	0,1033	62,237
156	09.303.378/0001-3	7603 - PROVISÃO COM. DE GENEROS ALIMENTÍCIOS LTI	4		22.019,68	0,1028	62,340
157	46.250.981/0002-0	146 - CATO ANTONIALLE E CIA LTDA	7		21.990,54	0,1027	62,443
158	09.598.148/0001-4	10744 - DARCPPEL COM E DISTR DE EMBALAGENS E DES	4		21.875,56	0,1022	62,545
159	89.835.672/0003-9	11460 - OSMAR NICOLINI SUPERMERCADOS LTDA	5		21.814,33	0,1019	62,647

Este documento é uma cópia digitalizada do original, assinada digitalmente por MURICIO DE LOVA DE LIMA, sob o número WPDR17700073490. Para conferir o original, acesse o site https://esaj.tjsp.jus.br/pastadigital/pg/abrirConferenciaDocumento.do, informe o processo 1001497-78.2015.8.26.0431 e código epXhk52d.

NOTAS VENDAS - CURVA ABC DE CLIENTES

Não Filtrar

Posição	CNPJ	Cliente	Qtidade	Notas	Valor	% Participação	% Acumulada
160	02.105.874/0001-3	3718 - REDE SUPER LTDA	2		21.798,87	0,1018	62,748
161	03.720.691/0001-9	228 - SS SILVEIRA E SILVEIRA COMERCIAL LTDA	2		21.788,60	0,1018	62,850
162	45.802.428/0001-9	108 - SUMERBOL SUPERMERCADO LTDA	9		21.672,30	0,1012	62,951
163	04.816.685/0001-0	10664 - ASSOCIACAO PASSOFUNDENSE DE SUPERMERC	2		21.595,82	0,1009	63,052
164	10.497.799/0001-2	10654 - NOLECON COMERCIO DE MATERIAL DE LIMPEZA	6		21.452,52	0,1002	63,152
165	65.433.989/0001-7	255 - COOP. CONS. EMPREG.EMPR. ZILLO LORENZETTI	12		21.404,33	0,1000	63,252
166	04.935.597/0001-1	7545 - B.BRASIL MASTER PRODUTOS DE LIMPEZA E DES	4		21.400,35	0,0999	63,352
167	10.705.501/0004-7	11500 - UPSIDE DISTRIBUICAO DE ALIMENTOS LTDA	1		21.356,32	0,0997	63,452
168	03.748.769/0001-8	979 - BIRIPEL EMBALAGENS LTDA	13		21.255,30	0,0993	63,551
169	17.472.278/0001-6	10429 - GOLDENPLUS COM DE MEDICAMENTOS E PROD	4		21.234,45	0,0992	63,651
170	78.588.431/0001-0	4729 - CASA VISCARDI SA COMERCIO E IMPORTACAO	5		21.215,79	0,0991	63,750
171	10.619.128/0001-9	9408 - CIRURGICA SIMOES LTDA	2		21.168,00	0,0989	63,849
172	13.046.855/0001-0	8172 - CAMILA APARECIDA MINARI ME	4		21.140,46	0,0987	63,947
173	01.947.000/0001-6	7455 - MARCIO D MONACO & CIA LTDA	3		21.011,70	0,0981	64,045
174	31.328.784/0001-0	5025 - CLIN COMERCIAL EIRELI	3		20.958,02	0,0979	64,143
175	02.682.832/0001-6	9121 - LIMPACTO COM DE PROD DE LIMPEZA LTDA	5		20.623,38	0,0963	64,240
176	05.741.430/0001-8	708 - SUPERMERCADO SUPERBOM DE ASSIS LTDA	6		20.522,20	0,0958	64,335
177	23.618.473/0001-5	3800 - LEITE & CATOSSI LTDA	8		20.450,97	0,0955	64,431
178	09.639.886/0001-9	11420 - CEREALISTA DIAMANTE LTDA	1		20.430,61	0,0954	64,526
179	93.943.736/0001-8	10476 - DE PAULA E MEDEIROS LTDA - ME	6		20.391,59	0,0952	64,622
180	81.389.207/0001-0	9451 - LUCEL ATACAREJO LTDA - EPP	10		20.383,99	0,0952	64,717
181	00.509.354/0001-6	9460 - EDIO HOFFMANN - ME	3		20.308,40	0,0948	64,812
182	89.735.070/0001-0	10445 - GAUCHAFARMA MEDICAMENTOS LTDA	6		20.287,83	0,0948	64,906
183	78.609.559/0001-0	3207 - AROMA PRODUTOS DE LIMPEZA E DESCARTAVEI	6		20.103,92	0,0939	65,000
184	14.024.944/0001-0	11298 - VILA VITORIA MERCANTIL DO BRASIL LTDA	4		20.090,26	0,0938	65,094
185	07.898.734/0001-8	7638 - WKA EMBALAGENS LTDA ME	5		19.415,53	0,0907	65,185
186	10.348.911/0001-6	3013 - C H LAZZARI - ME	4		19.378,48	0,0905	65,275
187	14.399.550/0001-3	10408 - ROSALINO & FILHOS LTDA	1		19.285,67	0,0901	65,365
188	04.149.976/0001-8	8122 - J PLUS COMERCIO E DISTRIBUICAO LTDA	4		19.278,00	0,0900	65,455
189	08.008.764/0001-3	10106 - ARCADIA COMERCIO DE PRODUTOS DE LIMPEZA	3		19.257,16	0,0899	65,545
190	83.158.824/0060-7	10197 - COOPERATIVA REGIONAL AGROPECUARIA DE C	8		19.215,53	0,0897	65,635
191	20.476.201/0001-7	10547 - TOK LIMP DISTRIBUIDORA DE PROD DE LIMPEZA	4		19.192,43	0,0896	65,725
192	02.886.295/0001-7	10739 - DEL DISTRIBUIDORA COMERCIAL DE EMBALAGE	3		19.113,24	0,0893	65,814
193	04.548.553/0001-3	9438 - PROSSERV - COMERCIO E SERVICOS LTDA	2		18.934,80	0,0884	65,902
194	04.733.136/0001-6	951 - VOVO ZUZU COMERCIAL DE ALIMENTOS LTDA	8		18.927,96	0,0884	65,991
195	53.741.641/0001-6	4528 - JANGADA SUPERMERCADO EIRELI	6		18.861,72	0,0881	66,079
196	20.596.950/0001-3	10834 - FR PRODUTOS DE LIMPEZA LTDA - ME	8		18.761,30	0,0876	66,167
197	07.669.173/0006-5	11349 - MAGAZZINO DISTRIBUIDORA DE ALIMENTOS LTI	4		18.613,92	0,0869	66,253
198	15.025.636/0001-6	11331 - DALBEX COMERCIO DE MEDICAMENTOS EIRELLI	3		18.504,72	0,0864	66,340
199	13.048.432/0001-1	11405 - COML DE ALIMENTOS ESTHAMP A EIRELI	1		18.485,22	0,0863	66,426
200	11.089.732/0001-1	7333 - STOKMED PRODUTOS HOSPITALARES LTDA	3		18.356,76	0,0857	66,512
201	04.687.698/0001-1	3532 - MERCOCLEAN SISTEMAS DE HIGIEN E LIMPEZA L	5		18.288,86	0,0854	66,597
202	06.096.857/0001-3	4377 - PEREIRA COMERCIO DE PROD DE LIMPEZA E TRA	3		18.253,53	0,0853	66,683
203	11.402.676/0001-2	10727 - MCS DE OLIVEIRA SERVICOS DE LIMPEZA - ME	13		18.211,34	0,0851	66,768
204	05.969.246/0001-9	11340 - AM COMERCIO DE EMBALAGENS E MATERIAIS D	2		18.144,00	0,0847	66,852
205	05.896.551/0001-0	8402 - MERRIAM FARMA COM DE PROD FARMACEUTICO	3		18.098,08	0,0845	66,937
206	05.954.677/0001-8	11555 - VANROO ALIMENTOS E DISTRIBUIDORA LTDA - M	1		17.994,91	0,0840	67,021
207	92.680.073/0001-9	10673 - ARMAZEM SAO CAETANO LTDA - EPP	3		17.696,17	0,0826	67,104
208	02.037.366/0001-6	10587 - BEL LIMP PRODUTOS DE LIMPEZA LTDA	4		17.334,41	0,0810	67,185
209	87.715.835/0002-9	10962 - BENEDETTI E BENEDETTI LTDA	4		17.291,28	0,0808	67,265
210	10.712.135/0001-3	8877 - HIPERMARKET IMPORTACAO E EXPORTACAO LTI	2		17.217,08	0,0804	67,346
211	58.767.252/0001-2	9604 - SUPERMERCADO VERAN LTDA.	9		17.117,41	0,0799	67,426
212	07.347.262/0002-5	11357 - JOAO ELI FIALHO	2		17.102,52	0,0799	67,506

Este documento é cópia do original, assinado digitalmente por MURICIO DELLOVA DE CAMPOS e TIBHANA DE JUSTICA DO Estado de São Paulo, Protocolado em 20/04/2017 às 16:44, sob o número WPDR17700073490 Para conferir o original, acesse o site https://esaj.tjsp.jus.br/pastadigital/pg/abrirConferenciaDocumento.do, informe o processo 1001497-78.2015.8.26.0431 e código epXhk52d.

NOTAS VENDAS - CURVA ABC DE CLIENTES

Não Filtrar

Posição	CNPJ	Cliente	Qtidade. Notas	Valor	% Participação	% Acumulada
213	65.897.910/0003-2	310 - SUPERMERCADO TAUSTE LTDA	8	16.874,77	0,0788	67,584
214	50.948.371/0004-1	10157 - IRMAOS BOA LTDA	8	16.831,78	0,0786	67,663
215	03.657.441/0001-5	8328 - UTZIG & CIA LTDA	3	16.694,50	0,0780	67,741
216	03.945.709/0001-5	4009 - ESCRIPEL COM MATERIAIS ESCRITORIO LTDA	8	16.672,20	0,0779	67,819
217	08.628.825/0007-5	10396 - SUPERMERCADO PADRAO DO FONSECA LTDA	3	16.621,65	0,0776	67,896
218	07.986.449/0001-1	22 - R S PIRES	5	16.555,35	0,0773	67,974
219	95.857.009/0001-2	3603 - DISTRIBUIDORA MIL EMBALAGENS LTDA	4	16.511,87	0,0771	68,051
220	15.221.883/0001-3	10743 - JOSEANE GAVA GARCIA - EPP	5	16.443,00	0,0768	68,128
221	11.721.601/0001-0	7599 - ECO CLEAN COMERCIO DE PRODUTOS DE LIMPEZ	9	16.356,80	0,0764	68,204
222	03.707.937/0001-9	1561 - POLOBRIO COMERCIO DE MATERIAIS DE LIMPEZA	5	16.182,17	0,0756	68,280
223	06.030.062/0001-2	3843 - MASTER CLEAN COMERCIO DE MATERIAS DE LIM	2	16.047,47	0,0749	68,355
224	06.996.606/0001-0	4519 - SC LUCAS COMERCIAL LTDA EPP	5	15.934,20	0,0744	68,429
225	50.948.371/0007-6	10159 - IRMAOS BOA LTDA	8	15.915,08	0,0743	68,503
226	92.522.481/0001-1	11006 - INDEFAL - DIST DE PAPEL E PLASTICO LTDA - ME	4	15.886,01	0,0742	68,578
227	52.092.459/0001-6	5551 - GUARANY PROD. DE LIMPEZA E UTILIDADES DOM	5	15.857,49	0,0741	68,652
228	59.902.262/0001-9	8812 - JOFRAN COMÉCIO DE PRODUTOS P/ HIGIENIZAÇÃ	7	15.782,22	0,0737	68,725
229	10.566.671/0002-5	9373 - CLARISSA MARIA PERALTA	4	15.773,55	0,0737	68,799
230	08.673.718/0001-5	3890 - ALMAC-LIMP PRODUTOS DE LIMPEZA E DESCART	3	15.643,79	0,0731	68,872
231	02.715.536/0001-1	7441 - PACHAVI DISTRIBUIDORA DE DOCES	3	15.596,88	0,0728	68,945
232	20.316.277/0001-3	10633 - ALINE DA SILVA EMBALAGENS - ME	4	15.588,93	0,0728	69,018
233	46.010.021/0001-9	4948 - SUPERMERCADO TAQUARAL LTDA	10	15.441,49	0,0721	69,090
234	03.469.472/0001-8	10652 - SOMA CAMPINAS PRODUTOS DE HIGIENE LTDA -	5	15.313,25	0,0715	69,161
235	11.132.474/0004-5	9801 - COMERCIAL COMPRE MELHOR DE GENEROS ALIM	9	15.303,64	0,0715	69,233
236	05.926.961/0001-4	3350 - MI COMERCIO DE EMBALAGENS LTDA ME	4	15.297,11	0,0714	69,304
237	01.193.306/0001-7	8611 - LDT PROD FARMACEUTICOS E HOSPLS LTDA	5	15.208,84	0,0710	69,375
238	13.323.561/0001-7	4534 - JAEGER & SOUZA COMERCIO VAREJISTA LTDA MI	3	15.173,12	0,0709	69,446
239	49.640.105/0013-3	3036 - SUPERMERCADOS SAITO LTDA	9	15.135,81	0,0707	69,517
240	11.286.755/0001-1	10903 - RC PAPEIS LTDA - ME	5	15.069,53	0,0704	69,587
241	65.900.656/0001-0	6289 - SUPERMERCADO ELDORADO DE PENAPOLIS LTD	8	15.031,16	0,0702	69,657
242	04.759.276/0001-0	7496 - UNIPAPER LIMPEZA LTDA	8	14.993,56	0,0700	69,727
243	08.827.409/0001-9	10775 - G TONIETO - ME	3	14.919,37	0,0697	69,797
244	43.137.249/0001-5	2716 - MM KUNINARI LTDA	7	14.897,84	0,0696	69,867
245	04.372.020/0001-4	7393 - WERBRAN DISTRIBUIDORA DE MEDICAMENTOS L	2	14.850,00	0,0694	69,936
246	05.759.961/0001-0	4538 - SUPERMERCADO KRILL BERTIOGA LTDA	7	14.753,07	0,0689	70,005
247	15.086.979/0001-3	11381 - E R S COMERCIAL DE ALIMENTOS - EPP	1	14.717,38	0,0687	70,074
248	04.399.993/0001-7	10784 - IGAPEL PAPEIS E EMBALAGENS LTDA	3	14.666,14	0,0685	70,142
249	02.081.089/0001-9	10781 - CLAUDIA EMBALAGENS LTDA - EPP	6	14.582,97	0,0681	70,210
250	09.200.303/0001-2	9829 - PLASMEDIC-COMERCIO DE MAT P/ USO MEDICO E	2	14.580,00	0,0681	70,278
251	04.063.469/0002-0	4385 - COMERCIAL KEYPAR REPRES E SUPERMERCADC	9	14.495,89	0,0677	70,346
252	95.563.037/0001-3	8582 - ALES - ASSOC LOND DE EMPRESARIOS SUPERME	5	14.493,18	0,0677	70,414
253	49.618.556/0001-3	734 - SUPERMERCADO CAETANO LTDA	8	14.453,30	0,0675	70,481
254	07.306.828/0007-0	9554 - BRUXELAS COMERCIO DE ALIMENTOS LTDA	4	14.407,06	0,0673	70,549
255	58.767.252/0008-0	9613 - SUPERMERCADO VERAN LTDA.	9	14.398,32	0,0672	70,616
256	00.000.993/0001-0	2767 - SUPERMERCADO SERVE TODOS PIRAJUI LTDA	11	14.325,12	0,0669	70,683
257	03.449.070/0001-1	8371 - J. P SUPRIMENTOS LTDA EPP	5	14.284,34	0,0667	70,749
258	09.008.485/0001-3	3420 - LIMPA GERAL COMERCIAL LTDA	3	14.231,58	0,0665	70,816
259	97.493.407/0001-3	4363 - TAYU QUIMICA EIRELI - EPP	4	14.214,62	0,0664	70,882
260	58.767.252/0006-3	9608 - SUPERMERCADO VERAN LTDA.	9	14.133,87	0,0660	70,948
261	21.253.729/0007-3	10599 - CASA RENA LTDA	1	14.112,57	0,0659	71,014
262	07.518.802/0001-3	11215 - MEDFARM DISTRIBUIDORA DE MEDICAMENTOS I	2	14.098,40	0,0658	71,080
263	83.017.350/0001-9	6502 - TAF DISTRIBUIDORA LTDA.	4	14.044,19	0,0656	71,146
264	07.042.876/0001-4	7865 - OESTELIMP COM. DE PRODUTOS DE HIG. E LIMPE	6	13.958,21	0,0652	71,211
265	96.845.896/0001-8	9120 - COMPRATES COMERCIAL FARMACEUTICA E HOSI	3	13.899,06	0,0649	71,276

Este documento é uma cópia do original, assinado digitalmente por MURICIO DELLOVA DE CAMPOS e Tribunal de Justiça do Estado de São Paulo, Protocolado em 29/04/2017 às 16:44, sob o número WPDR17700073490. Para conferir o original, acesse o site https://esaj.tjsp.jus.br/pastadigital/pg/abrirConferenciaDocumento.do, informe o processo 1001497-78.2015.8.26.0431 e código epXhk52d.

NOTAS VENDAS - CURVA ABC DE CLIENTES

Não Filtrar

Posição	CNPJ	Cliente	Qtidade	Notas	Valor	% Participação	% Acumulada
266	09.339.890/0001-3	10978 - LIMP BENTO COM DE PROD P/ LIMPEZA LTDA - E	6		13.864,24	0,0648	71,3411
267	16.700.533/0001-1	9072 - PULIRE CAXIAS COM DE PROD DESCARTAVEIS EI	6		13.802,53	0,0645	71,4056
268	02.370.828/0001-6	8275 - COMERCIAL AEST LTDA ME	4		13.717,61	0,0641	71,4697
269	83.644.708/0001-0	3995 - LUIZ CLAUDIO COM. DE GENEROS ALIM. LTDA	7		13.669,37	0,0638	71,5335
270	75.492.694/0001-2	7834 - SUPERMERCADOS MYATA LTDA	6		13.660,33	0,0638	71,5973
271	04.320.138/0001-2	3777 - LUIZ CARLOS MANFRIN JUNIOR SOROCABA ME	4		13.647,71	0,0637	71,6610
272	74.512.476/0001-4	2905 - FREGUESIA COMERCIO DE EMBALAGENS LTDA	13		13.644,03	0,0637	71,7247
273	01.706.665/0001-8	7655 - MEDPLUS COMERCIO DE ARTIGOS MEDICOS LTD.	5		13.539,11	0,0632	71,7879
274	93.185.098/0001-8	9270 - COMERCIAL CIRURGICA MEDIANEIRA LTDA	5		13.503,73	0,0631	71,8510
275	94.059.912/0001-8	7422 - LUIS CARLOS VARGAS VAZ ME	3		13.482,52	0,0630	71,9140
276	02.122.631/0001-0	8593 - SUPERMERCADO GOEDERT LTDA	5		13.395,64	0,0626	71,9766
277	78.755.758/0001-2	5596 - SUPERMERCADOS RICKLI LTDA	5		13.359,24	0,0624	72,0390
278	04.652.827/0001-3	8327 - CRYSTAL CLEAN INDUSTRIA E COMERCIO LTDA -	5		13.303,25	0,0621	72,1011
279	18.510.565/0001-8	10627 - ASTRAL COMERCIO DE PRODUTOS DE LIMPEZA	6		13.292,50	0,0621	72,1632
280	09.644.894/0001-2	11145 - SCHUZA ATACADISTA E DISTRIBUIDOR LTDA - M	4		13.190,24	0,0616	72,2248
281	05.919.156/0001-9	4718 - AP OESTE COMERCIO LTDA EPP	3		13.187,42	0,0616	72,2864
282	04.089.712/0001-8	3789 - JALE DISTRIBUIDORA LTDA	3		13.186,78	0,0616	72,3479
283	06.936.418/0001-9	8703 - J & KAIME COMERCIO DE PRODUTOS HOSPITALAI	3		13.183,56	0,0616	72,4095
284	94.389.095/0001-2	4002 - SUPERMERCADO PASQUALOTTO LTDA	4		13.175,41	0,0615	72,4710
285	67.203.646/0001-4	4317 - FRANZUK COMERCIO DE MAT DE LIMPEZA LTDA E	10		13.115,85	0,0613	72,5325
286	05.546.194/0010-3	10266 - G.M.A.P. SUPERMERCADOS LTDA	3		13.092,38	0,0611	72,5936
287	66.825.670/0001-5	4540 - KUCHOS DISTRIBUIDORA DE PRODUTOS ALIMEN	11		13.027,30	0,0608	72,6544
288	14.412.450/0001-0	9574 - EMPORIO JL DISTR E COM ATACADISTA DE PROD	3		12.958,90	0,0605	72,7149
289	07.129.739/0002-2	11401 - TIO ROQUE ATACADO DE ALIMENTOS LTDA	2		12.799,02	0,0598	72,7747
290	58.554.387/0006-1	7418 - HEIWA SUPERMERCADOS LTDA	5		12.776,35	0,0597	72,8344
291	16.994.258/0001-9	10675 - REAL RIO COMERCIO E SERVICOS LTDA - ME	2		12.745,32	0,0595	72,8939
292	88.910.294/0003-0	11329 - GUARAPARI COM. GEN. ALIM. LTDA	4		12.729,73	0,0595	72,9534
293	11.414.559/0001-8	11477 - SUPREMA SISTEMA DE HIGIENE LTDA EPP	1		12.729,04	0,0594	73,0128
294	03.011.882/0001-8	613 - D LIMP COMERCIO LTDA	4		12.710,70	0,0594	73,0712
295	94.811.510/0001-9	11572 - DIPROHL COMERCIAL IMPORTADORA EXPORTAI	2		12.696,48	0,0593	73,1305
296	92.013.622/0003-3	3964 - COMERCIAL DIDOMENICO LTDA	6		12.693,83	0,0593	73,1900
297	58.767.252/0010-1	9610 - SUPERMERCADO VERAN LTDA.	9		12.628,16	0,0590	73,2494
298	71.101.489/0001-3	2396 - ULISSES ALVES DOMINGUES & CIA LTDA	2		12.598,66	0,0588	73,3088
299	68.820.950/0001-0	10434 - MERCADO BACESA LTDA	4		12.582,04	0,0588	73,3672
300	89.897.201/0001-4	3736 - RIGHI COMERCIO GENEROS ALIMENTICIOS LTDA	1		12.568,98	0,0587	73,4259
301	09.152.254/0001-0	9562 - CIRURGICA W.A. PRODUTOS MEDICOS HOSPITAL.	3		12.366,00	0,0578	73,4837
302	10.807.466/0001-5	10125 - ESSENCIAL PRODUTOS PARA HIGIENE E LIMPEZ	4		12.363,19	0,0577	73,5414
303	15.080.238/0001-4	10994 - INTEGRAL DIST. E ATACADISTA LTDA EPP	8		12.328,48	0,0576	73,5980
304	98.338.072/0016-2	3633 - COOPERATIVA MISTA SAO LUIZ LTDA	4		12.316,68	0,0575	73,6555
305	08.715.953/0001-4	7359 - ACF BRASIL COML DE DESCARTAVEIS HIG E LIMP	2		12.306,00	0,0575	73,7130
306	46.151.445/0001-7	8290 - TAKADA & TAKADA LTDA	7		12.266,90	0,0573	73,7713
307	16.891.784/0001-2	9727 - COLUMBUS COML DE MATERIAL P/ LIMP E HIGIEN	4		12.261,33	0,0573	73,8286
308	75.394.189/0001-4	8785 - SUPERMERCADO NARDELLI LTDA	6		12.246,61	0,0572	73,8858
309	58.767.252/0007-1	9611 - SUPERMERCADO VERAN LTDA.	10		12.242,31	0,0572	73,9420
310	50.948.371/0001-7	10155 - IRMAOS BOA LTDA	8		12.224,04	0,0571	73,9991
311	91.827.840/0001-8	4154 - DISTRIBUIDORA DE CEREAIS CITTON LTDA	2		12.200,34	0,0570	74,0561
312	03.213.457/0002-5	2000 - AVO COMERCIO DE ALIMENTOS LTDA	14		12.199,76	0,0570	74,1131
313	07.067.429/0001-4	7546 - B.BRASIL PLUS PROD. DE LIMPEZA E DESCARTÁV	3		12.178,32	0,0569	74,1700
314	08.407.768/0002-7	10981 - VERNO LEONHARDT & CIA LTDA	1		12.141,99	0,0567	74,2267
315	13.013.946/0001-3	11374 - OMINICRON DIST E COM DE PRODS DE LIMPEZA	2		12.096,56	0,0565	74,2832
316	17.213.439/0001-0	8676 - ALDREY PAUCIO DA SILVA	5		12.088,55	0,0565	74,3400
317	04.419.152/0001-8	9477 - LUIS MARCELO RODRIGUES DE AZEVEDO ME	6		12.070,79	0,0564	74,3964
318	07.536.122/0001-4	3992 - LOPES & FRANCELIN LTDA	12		12.032,88	0,0562	74,4526

Este documento é uma cópia digitalizada do original, assinado digitalmente por MURICIO BELLOVA DE CAMPOS e autenticado em 20/04/2017 às 16:44, sob o número WPDR17700073490. Para conferir o original, acesse o site https://esaj.tjsp.jus.br/pastadigital/pg/abrirConferenciaDocumento.do, informe o processo 1001497-78.2015.8.26.0431 e código epXhk52d.

NOTAS VENDAS - CURVA ABC DE CLIENTES

Não Filtrar

Posição	CNPJ	Cliente	Qtidade	Notas	Valor	% Participação	% Acumulada
319	82.291.311/0001-1	7584 - AMARILDO BASEGGIO & CIA LTDA	1		12.006,77	0,0561	74,509
320	84.961.473/0001-4	3080 - CERTANO COMERCIAL DE ALIMENTOS LTDA	2		11.988,00	0,0560	74,565
321	04.651.088/0001-6	7605 - TRAPASSON & CIA. LTDA	2		11.899,11	0,0556	74,620
322	11.101.480/0001-0	7707 - EFETIVE PRODUTOS MÉDICO-HOSPITALARES LTI	2		11.880,00	0,0555	74,676
323	10.883.006/0001-0	10275 - ROSSEL COME DE PROD DE LIMPEZA E DESCAR	5		11.851,28	0,0553	74,731
324	08.862.931/0001-0	3118 - PARIS CLEAN SOLUÇÕES EM HIGIENIZAÇÃO LTDA	3		11.830,32	0,0553	74,786
325	08.937.987/0001-8	8483 - WILLEGUI MATS PARA ESCRITORIO LTDA	5		11.805,30	0,0551	74,841
326	14.499.703/0001-1	8835 - CELEIRO DOS PAES E CONVENIENCIAS LTDA	6		11.782,37	0,0550	74,896
327	73.023.343/0001-4	3573 - TUDEM COMÉRCIO DE EMBALAGENS E DESCART.	12		11.763,06	0,0549	74,951
328	58.767.252/0015-2	9701 - SUPERMERCADO VERAN LTDA.	9		11.611,69	0,0542	75,006
329	20.079.962/0001-9	11038 - LIMA COMERCIO VAREJISTA DE PRODUTOS DE I	6		11.597,00	0,0542	75,060
330	67.593.467/0001-6	7587 - RESTAURANTE PALATUS LTDA ME	4		11.582,19	0,0541	75,114
331	53.938.643/0001-4	5042 - SUPERMERCADO BOA ESPERANCA SERV	7		11.564,96	0,0540	75,168
332	12.968.266/0001-0	9967 - VALLE-BLU PRODUTOS DE HIGIENE E LIMPEZA LT	4		11.521,55	0,0538	75,222
333	02.171.644/0001-7	10628 - CACHOEIRINHA COMERCIAL LTDA - ME	4		11.473,11	0,0536	75,275
334	02.022.595/0001-0	124 - RIO DAS PEDRAS COM.HORT.MERC.LTDA	7		11.467,23	0,0536	75,329
335	15.388.496/0001-9	8552 - RCZ DISTRIBUIDORA DE MATERIAL DE LIMPEZA E	3		11.303,76	0,0528	75,382
336	65.897.910/0001-6	4859 - SUPERMERCADO TAUSTE LTDA	8		11.290,76	0,0527	75,434
337	07.038.229/0001-6	9396 - SUPERMERCADO PEDROSAO LTDA	8		11.288,52	0,0527	75,487
338	07.013.199/0002-1	4165 - SUPERMERCADO E RESTAURANTE JVA EIRELI	8		11.149,08	0,0521	75,539
339	73.225.856/0001-3	7799 - M A FRENA E CIA LTDA	4		11.141,47	0,0520	75,591
340	58.767.252/0014-4	9614 - SUPERMERCADO VERAN LTDA.	10		11.127,17	0,0520	75,643
341	02.315.593/0001-0	11378 - ORLEANS INFORMATICA EIRELI EPP	4		11.124,89	0,0520	75,695
342	04.296.749/0001-8	11013 - CASA ANCHIETA UBATUBA COM DE EMBALAGEN	9		11.116,96	0,0519	75,747
343	00.141.527/0001-3	7356 - ICTUS COMERCIO DE PROD. ODONTO HOSPS LTI	3		10.945,80	0,0511	75,798
344	19.277.050/0001-4	10667 - FABIO HENRIQUE CANHASSI DA CUNHA - EPP	1		10.922,98	0,0510	75,849
345	03.618.178/0001-9	9961 - PAULO ROBERTO BRAGA LTDA	5		10.915,00	0,0510	75,900
346	10.454.303/0001-3	3895 - COMERCIAL DE ALIMENTOS CAETANO GUARAREI	4		10.913,55	0,0510	75,951
347	07.301.389/0001-5	8264 - DENTALMED DIST DE PROD MED E ODONTOLOGIA	3		10.910,89	0,0510	76,002
348	04.327.909/0001-0	1939 - TICA COMERCIO DE PRODUTOS DE LIMPEZA LTD	8		10.908,89	0,0509	76,053
349	06.275.477/0001-6	2944 - RODOLFO PAULO ME	2		10.892,09	0,0509	76,104
350	92.016.757/0050-7	3652 - COML ZAFFARI LTDA	3		10.871,83	0,0508	76,155
351	59.713.305/0001-9	5007 - WANSAN COMERCIAL LTDA	4		10.856,72	0,0507	76,205
352	92.224.823/0001-1	11341 - PELVALE COM DE PAPEIS LTDA	2		10.794,90	0,0504	76,256
353	04.103.530/0003-8	4384 - COMERCIAL SEMAR DE PINDA LTDA	8		10.774,60	0,0503	76,306
354	04.393.882/0001-5	586 - SUPERMERCADO MAIRINQUE LTDA	4		10.774,46	0,0503	76,356
355	16.553.224/0001-6	6037 - HELCIO RAGAZZI & CIA LTDA	1		10.752,66	0,0502	76,407
356	02.122.631/0002-9	8594 - SUPERMERCADO GOEDERT LTDA	4		10.741,09	0,0502	76,457
357	11.466.416/0001-1	10221 - MEDICAL SUPPLY DO BRASIL LTDA	3		10.712,80	0,0500	76,507
358	92.150.994/0001-4	11175 - CARLOS AUGUSTO BORBA	3		10.686,60	0,0499	76,557
359	02.961.771/0001-7	3961 - VALDIR DA SILVA E CIA LTDA	4		10.675,39	0,0499	76,607
360	05.973.242/0001-8	10334 - OMEGAMED PRODUTOS MEDICO HOSPITALARES	3		10.659,30	0,0498	76,656
361	51.485.241/0004-5	4885 - SUPERMERCADO UNIAO SERV LTDA	5		10.624,11	0,0496	76,706
362	58.767.252/0011-0	9612 - SUPERMERCADO VERAN LTDA.	9		10.580,23	0,0494	76,755
363	54.834.155/0001-5	3794 - CLAMIMA COMERCIO LTDA	5		10.566,34	0,0493	76,805
364	82.253.659/0001-1	9666 - BERTOLD COMERCIO DE PRODUTOS FARMACEU	2		10.554,09	0,0493	76,854
365	49.949.472/0001-8	4503 - SUPERMERCADO VARANDAS LTDA	9		10.539,95	0,0492	76,903
366	50.231.398/0001-4	1166 - DISTRIBUIDORA J. JOTAS LTDA	6		10.527,75	0,0492	76,952
367	04.094.725/0001-4	8705 - J B CASA DE EMBALAGENS LTDA	3		10.460,37	0,0489	77,001
368	12.539.517/0006-4	11647 - 707 AUTO-SERVICO DE ALIMENTOS LTDA LOJA (1		10.453,45	0,0488	77,050
369	65.897.910/0005-9	10545 - TAUSTE SUPERMERCADOS LTDA	7		10.450,41	0,0488	77,099
370	09.196.770/0001-2	3656 - PROCLEAN DISTRIBUIDORA LTDA	2		10.393,74	0,0485	77,147
371	08.689.469/0001-9	11247 - JN PAPEIS LTDA - ME	5		10.349,31	0,0483	77,196

Este documento é uma cópia do original, assinado digitalmente por WILSON BELLOVA DE CAMPOS e publicado em 20/04/2017 às 16:44. Sob o número WPDR17700073490. Para conferir o original, acesse o site https://esaj.tjsp.jus.br/pastadigital/pg/abrirConferenciaDocumento.do, informe o processo 1001497-78.2015.8.26.0431 e código epXhk52d.

NOTAS VENDAS - CURVA ABC DE CLIENTES

Não Filtrar

Posição	CNPJ	Cliente	Qtidade. Notas	Valor	% Participação	% Acumulada
372	82.225.947/0001-6	7656 - A. G. KIENEN E CIA LTDA	3	10.334,52	0,0483	77,244
373	64.599.871/0001-5	183 - SUPERMERCADO GALASSI LTDA	5	10.300,32	0,0481	77,292
374	58.767.252/0013-6	9603 - SUPERMERCADO VERAN LTDA.	9	10.243,44	0,0478	77,340
375	10.591.555/0001-0	7550 - CENTER LIMP PRODUTOS DE LIMPEZA E DESCAR	2	10.232,13	0,0478	77,388
376	18.645.654/0001-3	10227 - BARRA OESTE ALIMENTOS LTDA	1	10.213,70	0,0477	77,435
377	05.948.061/0001-0	8307 - ISAMED MATERIAIS MEDICO HOSPITALARES LTDA	2	10.109,04	0,0472	77,483
378	02.403.262.0001/22	9860 - BELLIMP COMERCIO DE PROD DE HIGIENE E LIMF	5	10.058,94	0,0470	77,530
379	11.776.334/0001-7	11148 - DENTAL SHOW - COM DE PROD ODONTO E HOSF	2	10.057,51	0,0470	77,577
380	19.022.416/0001-3	11383 - G N LOPES E CIA LTDA - EPP	1	10.046,81	0,0469	77,624
381	46.893.202/0001-0	1569 - M T MUNDIAL COM DE PRODUTOS LIMPEZA LTDA	3	10.019,75	0,0468	77,670
382	13.736.006/0001-7	10177 - DISTRIBUIDORA DE EMBALAGENS S. HIPPLER LT	3	9.936,97	0,0464	77,717
383	06.306.611/0001-4	9822 - EDMAR BARBOSA DA SILVA - EPP	1	9.896,04	0,0462	77,763
384	67.517.367/0001-5	5060 - DMEC LTDA	5	9.892,51	0,0462	77,809
385	17.734.437/0001-5	10865 - PAULO RICARDO SANTINON - ME	2	9.885,11	0,0462	77,855
386	03.480.121/0001-7	2899 - R. GOMES DA SILVA ME	2	9.871,53	0,0461	77,901
387	08.819.940/0001-1	8357 - ULTRAFARMA COMERCIO E REPRESENTACOES L	3	9.862,56	0,0461	77,948
388	12.617.055/0001-2	8030 - DUTRA PRODUTOS DE LIMPEZA E DESCARTAVEIS	3	9.787,92	0,0457	77,993
389	07.188.408/0002-6	9684 - SUPERMERCADO IRMAOS COSTA LTDA	5	9.774,08	0,0456	78,039
390	12.665.322/0001-3	4769 - MAIS SUPRIMENTOS HIGIENE E MATERIAL DE ESC	3	9.766,14	0,0456	78,084
391	47.603.246/0001-1	4258 - MICHELASSI & CIA LTDA	7	9.725,12	0,0454	78,130
392	64.265.747/0001-5	8399 - DISMATER DISTRIBUIDORA DE MATERIAIS HOSPI	3	9.720,00	0,0454	78,175
393	50.948.371/0006-8	10160 - IRMAOS BOA LTDA	8	9.697,88	0,0453	78,221
394	07.589.610/0001-1	2981 - PEREIRA COMERCIO DE ARTIGOS DESC. DE LIMP	2	9.648,70	0,0451	78,266
395	60.873.734/0001-0	7510 - SUPERMERCADO SÃO FRANCISCO DE FARTURA I	3	9.630,20	0,0450	78,311
396	94.828.613/0001-6	10546 - SABIN COMERCIAL DE PAPEIS LTDA	2	9.627,65	0,0450	78,356
397	04.214.943/0001-7	3197 - ILLO PAPEIS LTDA EPP	3	9.599,99	0,0448	78,400
398	03.221.466/0002-9	4393 - SUPERMERCADO SEMAR DE SAO SEBASTIAO LTI	7	9.596,91	0,0448	78,445
399	16.982.879/0001-5	8737 - J.H.P. PEREZ CENTRO DE UTILIDADES EIRELI ME	4	9.594,20	0,0448	78,490
400	07.936.090/0001-7	8850 - BIOMED DIST. HOSP. E LAB. N. SRA DA CONCEICA	3	9.544,18	0,0446	78,535
401	58.073.982/0001-2	30 - TORILAS MULTI COMERCIAL E INDUSTRIA QUIMICA I	5	9.538,90	0,0446	78,579
402	08.855.198/0001-0	11124 - GIANNI CENTER DIST DE PROD DE LIMP E PECA	5	9.527,32	0,0445	78,624
403	06.320.330/0001-4	4740 - MAROSTEGA E PINTO LTDA	3	9.495,43	0,0443	78,668
404	13.431.098/0001-8	8689 - JONATHAN LOPES GONCALVES - ME	3	9.427,67	0,0440	78,712
405	89.944.912/0003-9	10868 - CENTRO DE COMPRAS ZALESKI LTDA	3	9.412,76	0,0440	78,756
406	01.796.170/0001-9	2460 - SUPERMERCADO KRILL DE CUBATAO LTDA	6	9.380,02	0,0438	78,800
407	05.035.937/0002-0	9058 - RP SANTO COMERCIO DE GENERO ALIMENTICIOS	3	9.371,52	0,0438	78,844
408	20.638.254/0001-4	10773 - NOVA MIX ALIMENTOS E BEBIDAS - EIRELI	4	9.328,35	0,0436	78,887
409	05.047.103/0001-2	3694 - JAQUELINE B.B. TOMELIM LTDA	3	9.325,87	0,0436	78,931
410	05.958.990/0001-9	9849 - TAILOR MAFFINI - ME	3	9.316,22	0,0435	78,974
411	11.626.657/0001-8	9625 - T R CARPES & CIA LTDA	2	9.269,45	0,0433	79,018
412	10.442.984/0001-1	3165 - DICRIL PRODUTOS E EQUIPLIMPEZA E HIGIENE L	5	9.266,64	0,0433	79,061
413	05.759.961/0002-8	4742 - SUPERMERCADO KRILL BERTIOGA LTDA	5	9.264,23	0,0433	79,104
414	20.122.718/0001-6	10961 - VALE DAS ROSAS PANIFICACAO E CONFEITARIA	4	9.233,20	0,0431	79,147
415	04.014.412/0001-3	3077 - BOM DIA COMERCIAL DE ALIMENTOS E LOGISTIC	5	9.158,14	0,0428	79,190
416	04.319.332/0001-9	7870 - JOSE APARECIDO ARAUJO JAU EPP	5	9.128,21	0,0426	79,233
417	11.752.404/0001-5	7548 - B.BRASIL OESTE PRODUTOS DE LIMPEZA E DESC	2	9.108,88	0,0425	79,275
418	03.966.019/0002-6	4380 - COMERCIAL MATRIT LTDA	7	9.089,95	0,0425	79,318
419	46.235.461/0001-4	10191 - UNICA - LIMPEZA E SERVICOS LTDA	1	9.084,96	0,0424	79,360
420	01.135.062/0001-7	716 - TELE LIMP LTDA	2	9.077,79	0,0424	79,402
421	09.110.229/0001-5	9581 - VENER PEREIRA DE SOUZA - EPP	5	9.077,63	0,0424	79,445
422	10.532.701/0001-2	11380 - VIVIANE DE JESUS SANTOS ME	1	9.036,44	0,0422	79,487
423	93.441.863/0001-8	10526 - CIBAPEL COMERCIO LTDA	5	9.022,93	0,0421	79,529
424	47.063.094/0001-0	7840 - CIRULABOR PRODUTOS CIRURGICOS LTDA	3	9.007,20	0,0421	79,571

Este documento é uma cópia digitalizada do original. Para conferir o original, acesse o site https://esaj.tjsp.jus.br/pastadigital/pg/abrirConferenciaDocumento.do, informe o processo 1001497-78.2015.8.26.0431 e código epXhk52d.

NOTAS VENDAS - CURVA ABC DE CLIENTES

Não Filtrar

Posição	CNPJ	Cliente	Qtidade	Notas	Valor	% Participação	% Acumulada
425	10.931.208/0001-8	3801 - HIPERPEL DISTRIBUIDORA LTDA	3		9.004,43	0,0421	79,613
426	60.724.937/0001-3	11403 - COMERCIAL NIVEL E PRUMO LTDA	2		9.000,57	0,0420	79,655
427	10.358.295/0001-2	3691 - CIMI SM LTDA	8		8.982,43	0,0420	79,697
428	50.948.371/0010-6	10167 - IRMAOS BOA LTDA	8		8.963,64	0,0419	79,739
429	04.599.891/0001-0	10057 - JAQUES MAURICIO GALLI & CIA LTDA	4		8.940,95	0,0418	79,781
430	01.927.594/0001-4	10931 - NERVIS & CIA LTDA	3		8.935,04	0,0417	79,823
431	20.102.722/0001-6	10894 - FORTPEL COMERCIO DE DESCARTAVEIS LTDA	3		8.930,43	0,0417	79,864
432	11.371.238/0001-4	9682 - HP QUIMICOS HIGIENE E EMBALAGENS LTDA - ME	3		8.920,38	0,0417	79,906
433	50.974.732/0001-5	767 - COOPERATIVA DE CONSUMO COOPERCICA	5		8.902,55	0,0416	79,948
434	03.966.019/0001-8	4388 - COMERCIAL MATRIT LTDA	8		8.891,24	0,0415	79,989
435	88.152.863/0001-2	8296 - SUPERMERCADO SIMON LTDA	2		8.873,07	0,0414	80,031
436	05.785.002/0001-5	8003 - BOEGE MED PRODUTOS HOSPITALARES LTDA	2		8.860,76	0,0414	80,072
437	08.652.909/0001-3	9690 - SUPERMERCADO SANTA JULIANA LTDA - EPP	3		8.831,89	0,0412	80,113
438	87.252.938/0001-8	10437 - INCONFIDENCIA LOC. DE VEIC. E MAO-DE-OBRA	4		8.830,83	0,0412	80,154
439	93.161.230/0001-1	7804 - NOGUEIRA DISTRIBUIDORA DE PRODUTOS HOSP	3		8.755,30	0,0409	80,195
440	10.482.439/0001-5	8229 - SANTA CLARA COM DE PRODUTOS ODONTOLOGI	3		8.723,77	0,0407	80,236
441	10.601.807/0001-3	7698 - BIO CLIN MATERIAIS DE HIGIENE E LIMPEZA LTDA	3		8.697,67	0,0406	80,277
442	08.838.147/0001-6	7310 - ASSOCIAÇÃO DE PANIFICADORAS FORTE PAO	4		8.643,43	0,0404	80,317
443	94.827.557/0001-4	7507 - J. L. FREESE M.E	2		8.641,92	0,0404	80,357
444	03.624.560/0001-0	3162 - EMBALAGENS PEREIRA LTDA	4		8.611,31	0,0402	80,398
445	97.215.370/0001-8	10753 - MARAN & CASSOL LTDA	3		8.607,78	0,0402	80,438
446	49.451.560/0001-5	246 - SUPERMERCADO PISTONI LTDA	3		8.573,32	0,0400	80,478
447	04.450.258/0001-4	10629 - MAXIMO AROMA COMERCIO DE PROD DE HIGIEN	3		8.545,52	0,0399	80,518
448	07.599.639/0001-8	10517 - DISTRIBUIDORA DE ALIMENTOS JAPAO LTDA	2		8.513,14	0,0398	80,558
449	50.948.371/0005-0	10158 - IRMAOS BOA LTDA	8		8.513,05	0,0398	80,597
450	07.137.148/0001-1	9491 - R.M. DE BARROS - ME	4		8.497,00	0,0397	80,637
451	05.757.062/0001-6	9997 - FELIPE AUGUSTO MOLINARI - ME	4		8.491,63	0,0397	80,677
452	10.247.643/0001-9	4378 - VIASUPRI SUPRIMENTOS DE ESCRITORIO E LIMPE	2		8.469,88	0,0396	80,716
453	01.290.494/0001-5	9449 - REFRIGERACAO ELETROMILL LTDA - ME	4		8.387,73	0,0392	80,755
454	04.453.860/0001-3	9974 - DISTRIBUIDORA BELTRAME PEDROSO E CIA LTDA	5		8.341,37	0,0390	80,794
455	01.862.327/0001-3	2516 - ALPHA CLEAN DISTRIBUIDORA LTDA	6		8.293,06	0,0387	80,833
456	01.358.715/0001-8	11343 - ARAUJO E BORBA LTDA	3		8.256,96	0,0386	80,872
457	16.881.767/0002-9	9037 - MERCADÃO ATACADISTA COMERCIAL DE ALIMEN	7		8.232,11	0,0384	80,910
458	83.057.992/0001-1	2212 - BAIA NORTE PRODUTOS PARA RESTAURANTES L	1		8.201,26	0,0383	80,948
459	00.000.993/0006-0	2769 - SUPERMERCADO SERVE TODOS PIRAJUI LTDA	9		8.198,41	0,0383	80,987
460	03.966.019/0003-4	4390 - COMERCIAL MATRIT LTDA	7		8.194,04	0,0383	81,025
461	46.136.925/0003-2	4855 - SUPERMERCADO KAWAKAMI LTDA	4		8.156,43	0,0381	81,063
462	92.279.850/0001-9	1597 - CARLOS ALBERTO DE SOUZA BECKER	1		8.140,36	0,0380	81,101
463	08.825.548/0002-6	10813 - BRASSEN DISTR COM DE COSMETICOS E PROD	5		8.125,49	0,0379	81,139
464	09.407.717/0001-2	11632 - KI MARCA DISTRIBUIDORA LTDA - ME	2		8.125,00	0,0379	81,177
465	10.953.116/0001-0	8960 - S.R. COMERCIO DE EMBALAGNES LTDA	2		8.119,21	0,0379	81,215
466	64.815.897/0001-9	8230 - TRIUNFAL MARILIA COMERCIAL LTDA	3		8.116,20	0,0379	81,253
467	69.066.322/0001-3	11645 - CARVAO SANTA EMILIA DISTRIBUIDORA LTDA - E	2		8.096,00	0,0378	81,291
468	92.016.757/0049-3	3970 - COMERCIAL ZAFFARI LTDA	3		8.087,01	0,0378	81,328
469	06.976.469/0001-4	11637 - CLEANHOUSE IND E COM DE PRODS DE LIMPEZ	3		8.064,41	0,0377	81,366
470	11.132.474/0002-9	4383 - COMERCIAL COMPRE MELHOR DE GEN ALIMENTI	6		8.051,59	0,0376	81,404
471	05.017.443/0001-0	4415 - K A MENDES ME	3		8.049,99	0,0376	81,441
472	12.211.392/0001-1	4082 - STILO COMERCIAL E DISTRIBUIDORA LTDA	1		7.939,29	0,0371	81,478
473	09.629.532/0001-6	4542 - SUPERMERCADO KRILL CASQUEIRO LTDA	8		7.934,50	0,0371	81,515
474	12.144.365/0001-7	8749 - A.E.M OESTE COMERCIAL LTDA ME	3		7.920,21	0,0370	81,552
475	09.004.513/0001-4	11009 - RIFFEL COMERCIO VAREJISTA DE EMBALAGENS	4		7.900,78	0,0369	81,589
476	04.636.972/0001-2	9413 - GLOBO PRODUTOS HOSPITALARES LTDA EPP	3		7.897,22	0,0369	81,626
477	74.093.675/0001-6	7371 - QUIMION DISTRIBUIDORA FARMACEUTICA LTDA	4		7.879,14	0,0368	81,663

Este documento é uma cópia digitalizada do original, assinado digitalmente por MAURICIO DELLOVA DE CAMPOS e publicado em 20/04/2017 às 16:04, sob o número WPDR17700073490. Para conferir o original, acesse o site https://esaj.tjsp.jus.br/pastadigital/pg/abrirConferenciaDocumento.do, informe o processo 1001497-78.2015.8.26.0431 e código epXhk52d.

NOTAS VENDAS - CURVA ABC DE CLIENTES

Posição	CNPJ	Cliente	Qtidade	Notas	Valor	% Participação	% Acumulada
478	19.509.507/0001-0	10303 - ALESSANDRA NICOLAU DIONISIO DE AZEVEDO E	5		7.878,83	0,0368	81,700
479	13.618.725/0001-9	7667 - PAES & OLIVEIRA PRODUTOS DE LIMPEZA LTDA M	4		7.873,95	0,0368	81,736
480	10.730.910/0001-8	9022 - LIMPAR HIGIENE E LIMPEZA LTDA ME	3		7.870,81	0,0368	81,773
481	52.193.737/0001-7	2991 - SUPERMERCADO LOUVEIRA LTDA	3		7.844,93	0,0366	81,810
482	08.978.089/0001-7	8146 - W M COMERCIO E SERVICOS LTDA EPP	2		7.836,94	0,0366	81,846
483	04.931.991/0001-8	3245 - CATARINA FERREIRA DE SOUSA	1		7.820,00	0,0365	81,883
484	10.199.825/0001-3	7471 - HIGIENIZA COM DE DESCARTEVEIS LTDA	2		7.799,04	0,0364	81,919
485	49.820.160/0001-7	5965 - CRISMAR MAQUINAS. E PRODUTOS PARA LIMPEZ	1		7.791,89	0,0364	81,956
486	21.854.588/0001-1	11496 - SANDOVAL MEDEIROS XAVIER 57847720906	3		7.754,93	0,0362	81,992
487	89.703.078/0002-6	11412 - IRMAOS JAESCHKE E CIA LTDA	1		7.752,85	0,0362	82,028
488	74.439.530/0001-7	7624 - COMERCIAL JOFAMA LTDA	4		7.742,49	0,0362	82,064
489	03.458.119/0001-0	7384 - SUPERMERCADO MINI PRECO DE HUMAITA LTDA	5		7.738,52	0,0361	82,101
490	62.375.191/0005-5	10314 - BARRACAO SUPERMERCADO LTDA	8		7.701,69	0,0360	82,137
491	71.789.945/0001-8	6698 - MINI MERCADO UETI LTDA	5		7.693,73	0,0359	82,172
492	10.405.957/0001-7	7626 - PARALELO EMBALAGENS COMERCIO LTDA ME	3		7.665,39	0,0358	82,208
493	45.802.428/0002-7	107 - SUMERBOL SUPERMERCADO LTDA	6		7.659,97	0,0358	82,244
494	01.005.613/0001-8	1122 - F.P.F DISTRIBUIDORA LTDA EPP	1		7.652,92	0,0357	82,280
495	81.612.434/0001-4	4308 - VENANCIO COM DE ALIMENTOS LTDA EPP	4		7.625,66	0,0356	82,315
496	04.184.975/0001-7	8234 - VIA MARGUTTA CHOPERIA LTDA EPP	5		7.617,76	0,0356	82,351
497	17.192.627/0001-9	10162 - SUPERMERCADO SALUBE LTDA	1		7.610,05	0,0355	82,386
498	14.802.326/0001-4	6856 - PROLIMPA PRODUTOS QUÍMICOS	2		7.600,00	0,0355	82,422
499	73.432.312/0001-4	9759 - PAZINI & PAZINI LTDA - EPP	4		7.598,25	0,0355	82,457
500	07.146.642/0001-4	3878 - BINDA COMERCIO DE PRODUTOS ALIMENTICIOS	3		7.594,74	0,0355	82,493
501	04.678.540/0001-8	862 - HIGICENTER COM. DISTR. DESC. LTDA - ME	4		7.579,61	0,0354	82,528
502	19.105.765/0001-1	11216 - LIFE CARE COMERCIO DE PRODUTOS FARMACE	1		7.560,00	0,0353	82,564
503	00.168.279/0001-1	7349 - AFONSO ALVES FERREIRA ME	4		7.556,11	0,0353	82,599
504	06.696.461/0001-2	3293 - CENTER CLEAN DISTRIBUIDORA DE MAT DE LIMP	2		7.509,60	0,0351	82,634
505	03.013.973/0003-1	10518 - UNIFI DO BRASIL LTDA	2		7.496,28	0,0350	82,669
506	02.895.198/0003-0	9114 - SUPERMERCADO ALTA ROTAÇÃO	4		7.464,61	0,0349	82,704
507	09.160.414/0001-5	11524 - MAXXI CLEAN DIST. MATERIAIS LIMPEZA LTDA	6		7.464,00	0,0349	82,739
508	05.072.369/0001-2	7718 - COSTA & COSTA COM DE TINTAS LTDA	3		7.455,76	0,0348	82,774
509	09.648.646/0001-5	10383 - ESPACO LIMPO VARIEDADES LTDA - ME	4		7.436,42	0,0347	82,808
510	08.231.734/0001-9	8559 - FUTURA COM DE PROD MEDICOS E HOSPITALARI	1		7.425,00	0,0347	82,843
511	02.947.955/0002-6	1515 - CENTRO CENTER ALIMENTOS LTDA	1		7.415,30	0,0346	82,878
512	05.274.059/0001-9	4288 - JOSE FRANCISCO RABELO BEBIDAS ME	1		7.408,88	0,0346	82,912
513	10.884.391/0001-0	3886 - KALUPEL EMBALAGENS LTDA	6		7.384,60	0,0345	82,947
514	08.359.422/0002-4	7317 - SUPERMERCADO SEMAR DE CEZAR DE SOUZA LT	7		7.383,89	0,0345	82,981
515	07.317.813/0001-5	3151 - LUIZ CARLOS WOLKAMANN ME	4		7.359,77	0,0344	83,016
516	05.438.178/0001-3	11054 - AVANTI DISTRIBUIDORA ALIMENTICIA LTDA - EPF	2		7.352,13	0,0343	83,050
517	50.974.732/0002-3	764 - COOPERATIVA DE CONSUMO COOPERCICA	5		7.346,39	0,0343	83,084
518	08.519.493/0001-8	10760 - ZINGLER & ZINGLER LTDA	4		7.333,94	0,0343	83,118
519	03.084.277/0001-3	10613 - TOQUE CLEAN COMERCIO DE PROD DE HIGIENE	2		7.333,64	0,0343	83,153
520	57.215.824/0001-0	8702 - LEAL ROSA IND E COM E REPRESENTAÇÃO LTDA	5		7.302,18	0,0341	83,187
521	09.019.533/0001-9	10101 - VARGAS COM DE PRODUTOS DE LIMPEZA LTDA	2		7.293,69	0,0341	83,221
522	13.765.686/0001-5	7982 - AGILE DISTRIB DE MATS DESCARTEVEIS S & M LT	1		7.290,00	0,0340	83,255
523	55.204.762/0001-0	4860 - SUPERMERCADO RED1 LTDA	5		7.286,89	0,0340	83,289
524	06.352.088/0001-9	8185 - OLILOPES DISTRIB DE PROD DE LIMPEZA LTDA	1		7.275,52	0,0340	83,323
525	94.949.302/0001-5	10752 - MATOS E MELO LTDA	3		7.254,85	0,0339	83,357
526	09.196.745/0001-4	8499 - SEBOLD COML ATACADO DE PRODS, ALIM E EQUI	2		7.241,35	0,0338	83,391
527	04.968.716/0001-3	10426 - DISTRIBUIDORA VALE DO ASTRO LTDA EPP	2		7.232,89	0,0338	83,424
528	44.591.063/0001-3	4205 - PIRACAM PRODS ALIMENTICIOS LTDA EPP	6		7.220,04	0,0337	83,458
529	82.162.405/0001-9	4741 - KOHLER VARIEDADES LTDA EPP	2		7.201,68	0,0336	83,492
530	16.674.544/0001-7	9678 - LIDONETA COSMETICOS EIRELI	4		7.146,86	0,0334	83,525

Este documento é uma cópia digitalizada do original, assinado digitalmente por RICARDO DE LOVA DELLOVA DE CAMPOS e autenticado por meio de uma assinatura eletrônica. Para conferir o original, acesse o site https://esaj.tjsp.jus.br/pastadigital/pg/abrirConferenciaDocumento.do, informe o processo 1001497-78.2015.8.26.0431 e código epXhk52d.

NOTAS VENDAS - CURVA ABC DE CLIENTES

Não Filtrar

Posição	CNPJ	Cliente	Qtidade	Notas	Valor	% Participação	% Acumulada
531	04.136.357/0001-5	7385 - SUPERMERCADO MINI PRECO DO RIO BRANCO L	5		7.115,87	0,0332	83,558
532	11.132.474/0003-7	8840 - COMERCIAL COMPRE MELHOR DE GENEROS ALIM	8		7.087,03	0,0331	83,591
533	08.816.434/0001-7	8224 - LUIZ AFONSO DA SILVA ME	1		7.025,73	0,0328	83,624
534	07.198.919/0001-8	7820 - ALEXANDRE S. REGO ME	3		6.995,56	0,0327	83,657
535	46.136.925/0006-7	214 - SUPERMERCADO KAWAKAMI LTDA	3		6.982,21	0,0326	83,690
536	69.039.675/0001-4	5655 - MERCADINHO STS LTDA	4		6.980,61	0,0326	83,722
537	10.882.402/0001-1	7973 - CICLO SAUDE LTDA EPP	4		6.964,54	0,0325	83,755
538	08.586.726/0001-6	9056 - ZAT SANTO SUPERMERCADO LTDA	7		6.932,58	0,0324	83,787
539	11.245.476/0001-0	8306 - TEREZINHA APARECIDA DOS REIS ME	2		6.926,58	0,0323	83,819
540	04.071.158/0001-0	2589 - SUPERMERCADO PROVESI LTDA	3		6.919,09	0,0323	83,852
541	11.824.928/0001-0	10653 - GLOBO COMERCIO DE PROD. PARA SAUDE LTD/	1		6.916,00	0,0323	83,884
542	10.980.954/0001-6	8704 - A L COMERCIO E SERVICOS LTDA ME	2		6.889,37	0,0322	83,916
543	02.895.198/0001-4	9113 - SUPERMERCADO ALTA ROTAÇÃO LTDA	5		6.881,45	0,0321	83,948
544	94.977.592/0001-4	10993 - JORGE OSVALDO BIESDORF - ME	3		6.859,24	0,0320	83,980
545	04.856.619/0001-5	11551 - INOVA DISTRIBUIDORA DE ALIMENTOS LTDA	1		6.830,16	0,0319	84,012
546	06.106.005/0001-8	7511 - STOCK MED PRODUTOS MEDICO-HOSPITALARES	2		6.804,39	0,0318	84,044
547	20.877.160/0001-2	10982 - SUPERMERCADO KRILL CAICARA LTDA	5		6.803,46	0,0318	84,076
548	07.129.739/0001-4	3825 - TIO ROQUE ATACADO DE ALIMENTOS LTDA	1		6.785,07	0,0317	84,108
549	03.843.785/0002-3	9041 - COMERCIAL MELHOR LTDA	7		6.781,61	0,0317	84,139
550	06.182.837/0001-8	11586 - PAULO CESAR GRAFF ME	2		6.778,87	0,0317	84,171
551	10.451.327/0001-3	8717 - LUIZ CARLOS BRINCKMANN	1		6.777,98	0,0317	84,203
552	90.234.477/0001-2	7918 - J R BRUXEL & CIA LTDA	2		6.777,97	0,0317	84,234
553	13.861.454/0001-0	8031 - VILLA MED COMERCIAL HOSPITALAR LTDA ME	1		6.774,84	0,0316	84,266
554	17.913.604/0001-2	9348 - DMT DISTRIBUIDORA EIRELI-ME	3		6.774,60	0,0316	84,297
555	10.696.932/0001-7	7495 - T.D. & V. COMERCIO DE PROD ODONTOL HOSP LT	3		6.766,52	0,0316	84,329
556	02.927.232/0008-9	8961 - PETRUSO & PETRUSO SUPERMERCADOS LTDA	4		6.753,03	0,0315	84,361
557	05.993.698/0001-0	7473 - 1000 MEDIC DISTRIBUIDORA IMP EXP DE MEDICAI	2		6.731,86	0,0314	84,392
558	01.653.887/0001-8	7887 - FLORILIX EMBALAGENS LTDA	5		6.719,93	0,0314	84,423
559	91.155.135/0001-8	3953 - FERRARI MATERIAIS DE CONSTRUCAO LTDA	1		6.704,55	0,0313	84,455
560	10.892.956/0001-0	4307 - QUALICLEAN COMERCIO DE PRODUTOS DE LIMPE	2		6.703,44	0,0313	84,486
561	03.248.759/0001-8	8202 - AGILIZE COMERCIO DE PRODUTOS DE LIMPEZA L	2		6.689,47	0,0312	84,517
562	00.752.686/0001-7	4496 - KAMEHISA TAKASAKI	5		6.665,38	0,0311	84,548
563	03.843.785/0003-1	11087 - COMERCIAL MELHOR LTDA	5		6.616,82	0,0309	84,579
564	16.809.398/0001-4	9853 - HOPE COMERCIAL LTDA - ME	1		6.612,84	0,0309	84,610
565	12.957.960/0001-2	9009 - MEDVILLE DIAGNOSTICA LTDA-EPP.	3		6.575,04	0,0307	84,641
566	46.787.008/0001-4	8610 - SUPERMERCADO PIRAMIDE LTDA	8		6.562,50	0,0306	84,672
567	02.362.983/0001-3	11123 - VISUAL COMERCIO DE MATERIAL HOSPITALAR L	2		6.555,06	0,0306	84,702
568	06.033.582/0001-9	10362 - OLIGOOOL SERRANA COMERCIO E SERVICOS LTC	2		6.552,66	0,0306	84,733
569	00.245.454/0004-7	4392 - JGG REPRESENTACOES COM. E SUPERMERCAD	6		6.547,93	0,0306	84,763
570	16.881.767/0005-3	9781 - MERCADAO ATACADISTA COMERCIAL DE ALIMEN	7		6.524,55	0,0305	84,794
571	62.479.555/0001-1	4545 - COMERCIAL MANGILI E SILVA LTDA ME	5		6.514,24	0,0304	84,824
572	00.504.095/0001-8	1089 - PAPALIX PLASTICOS E DESCARTAVEIS LTDA	3		6.499,17	0,0304	84,855
573	12.285.719/0001-0	3948 - JP RIO COMERCIO DE DESCARTAVEIS LTDA	1		6.494,84	0,0303	84,885
574	18.800.600/0001-0	11047 - COPEPEL COM DE ART DESC HIGIENE E LIMPEZ	1		6.494,56	0,0303	84,915
575	13.370.311/0001-9	8274 - COMERCIAL RAMOS MATERIAIS CIRURGICOS E O	2		6.492,96	0,0303	84,946
576	16.752.682/0001-2	8432 - C LEMOS DISTRIBUIDORA HOSPITALAR EIRELI	3		6.489,72	0,0303	84,976
577	73.300.923/0001-3	11064 - JUNIOR SUPREL SUP PARA ESCRITORIO LTDA - I	2		6.445,09	0,0301	85,006
578	14.567.461/0001-5	10998 - DIEGO R. WILDNER & CIA LTDA - EPP	3		6.421,88	0,0300	85,036
579	05.768.154/0001-4	2866 - CIRURGICA PAULISTA COM DE MAT MEDICO HOSI	3		6.416,96	0,0300	85,066
580	21.238.680/0001-5	10840 - VITORIA EMBALAGENS - COMERCIO DE DESCAF	1		6.410,77	0,0299	85,096
581	06.968.511/0001-8	7871 - DISTRIBUIDORA TERMINAL SAO PAULO LTDA	2		6.395,24	0,0299	85,126
582	05.313.773/0001-4	9303 - SISAL BAR E RESTAURANTE LTDA ME	4		6.390,34	0,0298	85,156
583	11.282.997/0001-3	8634 - EDUARDO SANTANA ROQUE DA SILVA SUPERMEF	6		6.388,61	0,0298	85,185

Este documento é uma cópia do original, assinado digitalmente por WILSON DELLOVA DE CAMPOS e publicado em 20/04/2017 às 16:44, sob o número WPDR17700073490. Para conferir o original, acesse o site https://esaj.tjsp.jus.br/pastadigital/pg/abrirConferenciaDocumento.do, informe o processo 1001497-78.2015.8.26.0431 e código epXhks52d.

NOTAS VENDAS - CURVA ABC DE CLIENTES

Não Filtrar

Posição	CNPJ	Cliente	Qtidade	Notas	Valor	% Participação	% Acumulada
584	02.122.592/0001-4	1147 - SUPERMERCADO DOS ITALIANOS	7		6.388,03	0,0298	85,215
585	18.762.737/0001-0	11602 - ERALDO DA SILVA DE SOUZA ALIMENTOS - ME	3		6.382,58	0,0298	85,245
586	14.211.727/0001-2	8413 - D TRADE COMERCIO E SERVICOS LTDA ME	2		6.380,84	0,0298	85,275
587	07.658.729/0001-0	8914 - COML SENIOR LTDA	4		6.376,92	0,0298	85,305
588	98.244.577/0021-9	10863 - COOPERATIVA MISTA TUCUNDUVA LTDA	3		6.366,80	0,0297	85,334
589	02.163.867/0001-9	9453 - COMERCIAL DE ALIMENTOS RIVA LTDA	3		6.349,27	0,0297	85,364
590	00.406.508/0001-9	10448 - ANTONIO DE CASTILHOS BOSSLE - ME	4		6.340,16	0,0296	85,394
591	08.980.678/0001-9	2838 - LOBATO & DOMINGUES COM. DE EMBALAGENS L	12		6.323,67	0,0295	85,423
592	93.049.203/0001-5	8039 - L C BONATO & CIA LTDA	2		6.317,26	0,0295	85,453
593	16.607.638/0001-2	9599 - HIGICLEAN DISTRIBUIDORA DE EMBALAGENS LTC	3		6.309,17	0,0295	85,482
594	56.297.286/0001-7	5645 - IRMAOS NEGRO DE JUNDIAI LTDA ME	1		6.284,52	0,0294	85,512
595	21.589.563/0001-3	11146 - TRIADE LOG COMERCIO E SERVICOS EIRELI - EF	1		6.280,55	0,0293	85,541
596	07.483.891/0001-2	4581 - ALESSIO ANTONIO DURANTE	2		6.216,97	0,0290	85,570
597	08.359.422/0003-2	9040 - SUPERMERCADO SEMAR DE CEZAR DE SOUZA L1	6		6.208,64	0,0290	85,599
598	04.438.023/0001-3	1715 - HIGIECLEAN COM DE PROD HIGIENE E LIMPEZA L	4		6.207,29	0,0290	85,628
599	73.064.438/0001-0	3343 - SUPERMERCADO FRANSUE LTDA	4		6.198,63	0,0289	85,657
600	13.964.289/0001-0	11419 - J MIX DISTRIBUIDORA DE ALIMENTOS LTDA	1		6.180,02	0,0289	85,686
601	97.318.307/0002-5	10466 - MARIA GORETE PISONI DA SILVA	3		6.167,41	0,0288	85,715
602	05.400.184/0001-0	1565 - MAGIA COMERCIO DE EMBALAGENS LTDA	4		6.110,87	0,0285	85,743
603	91.471.524/0001-1	11066 - BOSCHETTI COMERCIO E REPRESENTACOES LT	3		6.100,17	0,0285	85,772
604	07.855.979/0003-9	10439 - MAPA MATERIAIS DE ESCRITORIO LTDA	2		6.094,47	0,0285	85,800
605	62.133.459/0001-1	3104 - SUPERMERCADO SOROCABA LTDA	4		6.066,17	0,0283	85,828
606	97.552.293/0001-5	8285 - SERGIO A S MUELLER	2		6.062,72	0,0283	85,857
607	14.830.735/0001-5	8337 - CLUBE DO ESPETO - CHURRASCARIA LTDA - ME	3		6.058,83	0,0283	85,885
608	01.618.895/0001-9	11211 - COOPERATIVA DOS PEQUENOS AGICULTORES I	3		6.046,43	0,0282	85,913
609	07.269.677/0001-7	7611 - RINALDI E COGO LTDA	1		6.039,36	0,0282	85,941
610	03.695.860/0001-8	4216 - SUPERMERCADO OKAMURA DO ALTO TIETE LTDA	6		6.016,63	0,0281	85,970
611	07.510.420/0001-6	7266 - T LIMP 16 COMERCIO DE PRODUTOS DE LIMPEZA	1		6.009,80	0,0281	85,998
612	47.772.041/0001-6	2998 - SUPERMERCADO BABA LTDA	3		6.007,59	0,0281	86,026
613	90.149.204/0001-8	1598 - COMEDIAL COM. DE ALIMENTOS LTDA	1		5.987,21	0,0280	86,054
614	08.071.810/0001-4	10702 - LUCIANA MARIA FAJOLLI SILVA - ME	7		5.961,43	0,0278	86,081
615	00.813.169/0001-6	3038 - SUPERMERCADO MERI KRILL LTDA	4		5.904,41	0,0276	86,109
616	08.385.699/0001-6	11562 - CDV SUPERMERCADOS LTDA	3		5.896,48	0,0275	86,137
617	62.165.436/0001-9	4983 - SUPERMERCADO MIAMI LTDA EPP	3		5.890,13	0,0275	86,164
618	69.061.547/0004-4	4262 - SUPERMERCADO VIEIRA DIAS DA SILVA DE BAUR	11		5.886,56	0,0275	86,192
619	74.111.642/0001-0	7135 - COMERCIAL J.T.S LTDA	3		5.874,93	0,0274	86,219
620	14.514.138/0001-1	11353 - R. VIEIRA & CIA LTDA - ME	1		5.873,93	0,0274	86,246
621	02.593.533/0001-5	3723 - VIANEI CASANOVA E CIA LTDA	2		5.866,90	0,0274	86,274
622	05.661.225/0001-0	2909 - SUPERMERCADOS M FARIA E R GRAVINA LTDA	6		5.856,82	0,0274	86,301
623	03.326.448/0001-9	11165 - ELLO ATACADAO DE PRODUTOS LTDA	1		5.854,00	0,0273	86,329
624	10.834.392/0001-4	8186 - COMERCIAL AUST LTDA	3		5.837,00	0,0273	86,356
625	07.644.094/0001-8	9552 - REFLETE COMERCIO DE PRODUTOS DE HIGIENE	2		5.829,84	0,0272	86,383
626	19.702.689/0001-2	10602 - KMS COMERCIO DE MATERIAIS DE HIGIENE E LIM	3		5.779,11	0,0270	86,410
627	20.969.146/0001-5	10745 - PLASTIK PRODUTOS DE LIMPEZA E DESCARTAV	2		5.778,00	0,0270	86,437
628	07.978.466/0001-0	10142 - MARCELO GODOY FALCAO - ARTIGOS SANITARI	3		5.770,26	0,0269	86,464
629	08.201.041/0001-5	11400 - MEPSOL COMERCIO E SERVIOS DE HIGIENIZACA	2		5.770,25	0,0269	86,491
630	05.212.539/0001-2	9077 - LCT HERRERA JAU EPP	3		5.769,33	0,0269	86,518
631	03.843.785/0001-5	4391 - COMERCIAL MELHOR LTDA	6		5.762,25	0,0269	86,545
632	05.591.933/0001-1	10741 - TICIANA PAPELARIA E ARTIGOS PARA FESTAS L	3		5.748,80	0,0268	86,572
633	04.103.530/0002-0	4394 - COMERCIAL SEMAR DE PINDA LTDA	6		5.733,23	0,0268	86,598
634	00.814.559/0001-5	10084 - SURYA DENTAL COM DE PROD ODONT E FARMA	1		5.674,32	0,0265	86,625
635	03.563.498/0001-9	397 - COMERCIAL CENTER VALLE LTDA.	1		5.673,40	0,0265	86,651
636	07.487.335/0001-2	9741 - MARIA NELI PALHARES TORRES ODDONE - EPP	2		5.671,80	0,0265	86,678

Este documento é uma cópia digitalizada do original, assinado digitalmente por MARUICHO DELLOVA DE CAMPOS e publicado em 20/04/2017 às 16:44:44, sob o número WPDR17700073490. Para conferir o original, acesse o site https://esaj.tjsp.jus.br/pastadigital/pg/abrirConferenciaDocumento.do, informe o processo 1001497-78.2015.8.26.0431 e código epXhk52d.

NOTAS VENDAS - CURVA ABC DE CLIENTES

Não Filtrar

Posição	CNPJ	Cliente	Qtidade	Notas	Valor	% Participação	% Acumulada
637	05.700.405/0003-1	3616 - O VANTAJAO SANTA FE DISTR. PROD. ALIMENTICI	1		5.671,09	0,0265	86,704
638	05.700.405/0002-3	3617 - O VANTAJAO SANTA FE DISTR. PROD. ALIMENTICI	1		5.671,09	0,0265	86,731
639	05.700.405/0001-5	3618 - O VANTAJAO SANTA FE DISTR. PROD. ALIMENTICI	1		5.671,09	0,0265	86,757
640	05.700.405/0004-0	10976 - O VANTAJAO SANTA FE DIST DE PROD. ALIMENT	1		5.671,09	0,0265	86,784
641	51.081.859/0001-0	3304 - SUPERMERCADO FIGUEROA LTDA	6		5.669,26	0,0265	86,810
642	00.166.616/0001-3	8876 - GHERHARDT MATERIAIS DE LIMPEZA LTDA ME	5		5.666,17	0,0265	86,837
643	07.242.736/0001-1	7945 - CIRURGICA PARANA PRODUTOS MEDICOS E HOS	3		5.643,69	0,0264	86,863
644	65.644.304/0001-3	4533 - CESAR SALINA & CIA LTDA	4		5.618,05	0,0262	86,889
645	18.607.789/0001-0	11424 - ECOVILANOVA PRODUTOS DE HIGIENE E LIMPEZ	3		5.600,60	0,0262	86,915
646	10.510.533/0001-7	3097 - MINI MERCADO IBICUAN LTDA	4		5.592,97	0,0261	86,942
647	08.359.422/0001-6	4381 - SUPERMERCADO SEMAR DE CEZAR DE SOUZA LT	8		5.584,11	0,0261	86,968
648	08.772.077/0001-9	7525 - SUPERMERCADOS ALABARCE BRAS CUBAS LTDA	3		5.572,44	0,0260	86,994
649	02.674.033/0001-4	3039 - SUPERMERCADO KRILL DE ITANHAEM LTDA	5		5.569,53	0,0260	87,020
650	09.642.118/0001-9	8505 - DENTAL ALIANCA COM DE PROD ODONTOLOGICC	3		5.569,34	0,0260	87,046
651	01.310.185/0001-0	11726 - ATACADAO DOS DESCARTAVEIS LTDA - EPP	1		5.565,60	0,0260	87,072
652	85.219.491/0001-1	4011 - VALDIR REINERT EPP	3		5.529,51	0,0258	87,098
653	01.074.904/0001-2	1380 - COMERCIAL DE ALIMENTOS BERTON LTDA ME	9		5.524,00	0,0258	87,123
654	05.378.612/0001-3	10349 - CIGER SUPERMERCADO LTDA	5		5.517,25	0,0258	87,149
655	43.292.481/0001-6	9133 - ELVIRA CAZUCO IRYN EPP	5		5.509,95	0,0257	87,175
656	06.324.680/0001-8	9411 - CAPTA COMERCIAL LTDA	5		5.497,23	0,0257	87,201
657	45.072.063/0001-9	9651 - ANTONIO MIRAMOTO & FILHO LTDA	4		5.494,51	0,0257	87,226
658	05.050.084/0001-9	9923 - SANTOS E VENEZIAN COMERCIO DE EMBALAGEN	6		5.488,02	0,0256	87,252
659	10.452.952/0001-0	11321 - R.A COMERCIO DE PRODUTOS DE LIMPEZA LTD/	2		5.486,45	0,0256	87,277
660	90.929.787/0001-6	10068 - RAMAO DEODATO VERGILI COSENTINO	1		5.474,38	0,0256	87,303
661	02.201.230/0001-4	9019 - ATIVA TERCEIRIZAÇÃO DE MÃO DE OBRA LTDA M	2		5.466,61	0,0255	87,329
662	14.480.526/0001-2	11164 - CRISTIANO DUARTE - ME	2		5.458,41	0,0255	87,354
663	04.415.621/0001-9	10650 - DECOL & HASCKEL LTDA - ME	3		5.455,88	0,0255	87,380
664	08.450.282/0008-0	10977 - DISTRIBUIDORA DE PRO ASA BRANCA LTDA	1		5.441,55	0,0254	87,405
665	02.706.629/0001-8	3083 - BRIOJARAGUA DISTRIBUIDORA DE PROD. DE LIMF	1		5.428,06	0,0254	87,430
666	14.203.844/0001-4	10597 - CASA LIMPA PROD E EQUIPAMENTOS DE HIGIEN	3		5.395,62	0,0252	87,455
667	90.969.387/0001-8	10893 - COMERCIAL SCHWERZ LTDA	1		5.391,65	0,0252	87,481
668	46.473.187/0001-4	684 - CARLOS ALBERTO HAGUI & CIA LTDA	3		5.390,79	0,0252	87,506
669	58.422.189/0001-9	3021 - JFS - COMERCIO DE PRODUTOS DE LIMPEZA LTD.	4		5.386,65	0,0252	87,531
670	10.272.473/0001-0	8968 - N. ANDRADE COMERCIO DE PROD. ALIMENT. LTD,	4		5.382,48	0,0251	87,556
671	19.399.444/0001-7	10603 - ALTAMIR PRESCENDO ME	1		5.380,66	0,0251	87,581
672	08.359.422/0004-0	10283 - SUPERMERCADO SEMAR DE CEZAR DE SOUZA I	7		5.374,81	0,0251	87,606
673	10.985.941/0001-8	9434 - DISTRIBUIDORA DE PROD ALIMENT SAO MANOEL	1		5.351,88	0,0250	87,631
674	11.844.377/0001-4	10861 - R & R COMERCIO DE PRODUTOS DE LIMPEZA LT	3		5.337,85	0,0249	87,656
675	82.961.723/0001-1	7894 - SUPERMERCADO RANSAN LTDA	3		5.335,12	0,0249	87,681
676	02.998.953/0001-1	11289 - JOSE CLAUDIO ZANETTI & CIA LTDA	3		5.334,18	0,0249	87,706
677	02.397.460/0001-2	8489 - CIRURGICA SANTIAGO PROD MEDICOS HOSPL LT	2		5.327,39	0,0249	87,731
678	09.533.760/0002-1	7798 - SUPERMMERCADO BUZZI LTDA	3		5.311,68	0,0248	87,756
679	09.634.249/0001-2	4016 - SUPERMERCADO TIBA LTDA	5		5.305,07	0,0248	87,781
680	20.400.657/0001-5	11167 - LOMBA GRANDE COMERCIO E DISTRIBUICAO LT	1		5.286,81	0,0247	87,805
681	34.915.637/0001-2	11291 - E. DE A CAVALCANTI E CIA LTDA ME	1		5.250,20	0,0245	87,830
682	00.467.532/0001-3	8728 - DESTAK COSMETICOS LTDA	3		5.240,71	0,0245	87,854
683	16.881.767/0006-1	9844 - MERCADAO ATACADISTA COMERCIAL DE ALIMEN	6		5.235,17	0,0245	87,879
684	60.862.869/0001-7	7488 - ISAC DE MORAIS SALES ME	3		5.228,79	0,0244	87,903
685	05.939.733/0001-0	7673 - G. S. COMERCIO DE MATERIAIS HOSPITALARES L	2		5.226,08	0,0244	87,928
686	46.136.925/0001-6	3667 - SUPERMERCADO KAWAKAMI LTDA	3		5.224,80	0,0244	87,952
687	58.554.387/0003-7	7419 - HEIWA SUPERMERCADOS LTDA	3		5.195,76	0,0243	87,976
688	04.682.631/0001-9	4251 - PORTHO SUL COM DESCARTAVEIS LTDA	3		5.193,20	0,0243	88,000
689	09.239.403/0001-6	9122 - MH DE SOUZA FRANCO	3		5.182,50	0,0242	88,025

Este documento é uma cópia do original, assinado digitalmente por MURICIO DELOVA DE CAMPOS e publicado em 20/04/2017 às 16:24, sob o número WPDR17700073490. Para conferir o original, acesse o site https://esaj.tjsp.jus.br/pastadigital/pg/abrirConferenciaDocumento.do, informe o processo 1001497-78.2015.8.26.0431 e código epXhk52d.

NOTAS VENDAS - CURVA ABC DE CLIENTES

Não Filtrar

Posição	CNPJ	Cliente	Qtidade	Notas	Valor	% Participação	% Acumulada
690	03.431.093/0001-0	4664 - SUPERMERCADO RAVAGIO EPP	7		5.164,83	0,0241	88,049
691	02.152.249/0001-4	11055 - VIA COMERCIAL DE EMBALAGENS LTDA - ME	2		5.155,46	0,0241	88,073
692	07.887.173/0001-1	8345 - LICA SUPERMERCADO LTDA	3		5.141,79	0,0240	88,097
693	02.258.599/0001-9	7640 - CALIZA SUPERMERCADO LTDA	3		5.133,47	0,0240	88,121
694	04.371.887/0003-4	9050 - WOODSON FRANKLIN MACHADO	2		5.129,05	0,0240	88,145
695	10.438.370/0008-3	9697 - COMPRE MAIS AUTO SERVICO LTDA	1		5.128,28	0,0240	88,169
696	05.853.234/0001-0	11440 - DITEC COMERCIO DE PRODUTOS DE LIMPEZA L	3		5.117,74	0,0239	88,193
697	04.692.433/0001-0	1137 - EMBALAGENS ITAIM COMERCIAL LTDA	3		5.108,62	0,0239	88,217
698	07.188.408/0001-8	2475 - SUPERMERCADO IRMAOS COSTA	5		5.098,83	0,0238	88,240
699	02.058.168/0003-4	7665 - DEITOS & DEITOS LTDA	3		5.093,41	0,0238	88,264
700	08.271.232/0001-9	8679 - MARIA APARECIDA DA ROCHA DENTAL ME	3		5.076,34	0,0237	88,288
701	04.306.133/0002-2	11231 - IVALDIR VENDRUSCULO E FILHOS LTDA	2		5.057,70	0,0236	88,311
702	91.388.074/0001-0	1725 - SUPERMERCADO MARCOLAN LTDA	3		5.054,67	0,0236	88,335
703	17.833.301/0008-7	11587 - SUPERMERCADOS ALVORADA EIRELI	1		5.041,95	0,0235	88,359
704	17.540.433/0001-3	11135 - SJ LUIZ COMERCIO E SERVICOS MEDICO E HOSF	1		5.033,04	0,0235	88,382
705	07.049.305/0001-3	7623 - SUPERMERCADO ALMEIDA ROCHA PRAIA GRAND	5		5.026,78	0,0235	88,406
706	88.774.922/0001-0	4203 - SUPERMERCADO LINASSI LTDA	1		5.018,68	0,0234	88,429
707	82.986.688/0001-9	11004 - ABELARDO JOAO MINELLA & CIA LTDA	3		5.016,89	0,0234	88,452
708	97.116.818/0001-0	9956 - VITOR JOSE MICHELIN	1		5.005,35	0,0234	88,476
709	07.958.389/0001-2	11723 - BAZAR COSTA & MONTEIRO DE SAO GONCALO L	1		5.000,19	0,0234	88,499
710	05.335.433/0001-1	2723 - 3 S - COMERCIO DE EMBALAGENS LTDA - ME	5		5.000,04	0,0234	88,523
711	09.121.403/0001-6	11266 - MC7 DISTRIBUIDORA ATACADISTA LTDA	2		4.982,32	0,0233	88,546
712	11.662.763/0001-1	8476 - GLOBAL SAO CARLOS COMERCIAL LTDA EPP	3		4.963,86	0,0232	88,569
713	05.535.945/0001-2	2864 - BOLLIMP COML DE EMB DESC PRES. SERV LIMP F	5		4.960,93	0,0232	88,592
714	43.875.608/0001-7	4649 - MERCADINHO TAGUCHI LTDA	1		4.945,86	0,0231	88,615
715	89.674.188/0001-6	11628 - ABRAO E KOCHHANN LTDA	2		4.941,64	0,0231	88,638
716	43.432.822/0001-5	1088 - DISLIMP DISTRIBUIDORA DE MATERIAIS DE LIMPE	4		4.932,85	0,0230	88,661
717	08.913.793/0001-4	4379 - SANTOS SILVA E MILER DIAS LTDA ME	4		4.930,31	0,0230	88,684
718	17.859.396/0001-2	8944 - L C FREIRE DESCARTAVEIS	5		4.925,95	0,0230	88,707
719	02.347.927/0001-2	11093 - MACRO CEZAR TRANSPORTES LTDA - ME	1		4.922,51	0,0230	88,730
720	06.280.776/0001-9	3772 - SUPERMERCADO MEGA LTDA EPP	6		4.919,61	0,0230	88,753
721	13.106.073/0001-0	11232 - COMERCIAL IZIDORO LTDA	2		4.899,32	0,0229	88,776
722	08.792.692/0001-6	4721 - APARECIDA DE FATIMA QUEIROZ LOPES ME	6		4.883,54	0,0228	88,799
723	10.930.459/0001-4	10326 - ROSELI TEREZINHA NAGERA DA SILVA	3		4.865,62	0,0227	88,822
724	15.465.216/0001-0	9733 - CLEAN COMERCIO E SERVICOS LTDA	2		4.849,20	0,0226	88,844
725	84.949.668/0001-7	8878 - NARKA DISTRIBUIDORA DE MEDICAMENTOS LTDA/	2		4.824,99	0,0225	88,867
726	02.882.101/0001-6	1872 - FERRACINI E LENHARO LTDA	8		4.803,70	0,0224	88,889
727	15.402.714/0001-0	10464 - DENTAL MAR PRODUTOS ODONTOLOGICOS LTD	1		4.798,01	0,0224	88,912
728	21.247.302/0001-3	10846 - FJ DISTRIBUIDORA LTDA - ME	2		4.797,58	0,0224	88,934
729	03.337.655/0001-4	4344 - CORNIERI E MARTINS LTDA	2		4.776,28	0,0223	88,957
730	90.489.196/0001-1	11335 - MARCO HALLAL DOS ANJOS	1		4.765,12	0,0223	88,979
731	10.439.346/0001-4	10921 - COMVALLE PRODUTOS E ALIMENTOS LTDA - ME	1		4.762,48	0,0222	89,001
732	93.429.173/0003-7	7586 - MILLER - COMERCIO DE ALIMENTOS LTDA	3		4.761,00	0,0222	89,023
733	89.540.033/0001-3	7724 - DIGAPEL DISTRIB GUACHA DE PAPEL LTDA	3		4.723,92	0,0221	89,045
734	07.373.879/0003-2	1976 - COMERCIAL SAKASHITA DE SUPERMERCADO LTC	3		4.718,29	0,0220	89,067
735	00.000.993/0003-6	2770 - SUPERMERCADO SERVE TODOS PIRAJUI LTDA	7		4.717,73	0,0220	89,089
736	06.103.122/0002-7	4500 - BALLKE PRODUTOS HOSPITALARES LTDA EPP	2		4.715,32	0,0220	89,111
737	16.551.858/0001-8	10124 - ATACADO PONTO FORTE COM DE PROD ALIMEN	4		4.690,77	0,0219	89,133
738	08.385.699/0003-2	11561 - CDV SUPERMERCADOS LTDA	3		4.671,66	0,0218	89,155
739	14.459.253/0001-3	8952 - COMERCIAL J. CORREIA LTDA - EPP	1		4.656,60	0,0217	89,177
740	09.545.304/0001-0	3982 - CESAR SIMON BRANCO DISTRIBUIDORA	2		4.654,62	0,0217	89,199
741	52.706.900/0001-5	5970 - SUPERMERCADO SANTO EXPEDITO DE LENCOIS	8		4.636,18	0,0217	89,220
742	05.804.684/0001-0	11176 - POA DISTRIBUIDORA MAT LIMP GEN ALIMENTICII	2		4.629,62	0,0216	89,242

Este documento é uma cópia digitalizada do original, assinada digitalmente por MURICIO BELLOVA DE CAMPOS e autenticada por MURICIO BELLOVA DE CAMPOS. Para conferir o original, acesse o site https://esaj.tjsp.jus.br/pastadigital/pg/abrirConferenciaDocumento.do, informe o processo 1001497-78.2015.8.26.0431 e código epXhk52d.

NOTAS VENDAS - CURVA ABC DE CLIENTES

Não Filtrar

Posição	CNPJ	Cliente	Qtidade	Notas	Valor	% Participação	% Acumulada
743	01.093.409/0001-6	10521 - DIMACLO COM DE PRODUTOS MEDICOS E HOSP	1		4.617,00	0,0216	89,2633
744	04.013.393/0001-2	912 - ALEX SANDER MARTINS MARILIA - ME	4		4.614,58	0,0216	89,2850
745	14.900.048/0001-6	8239 - J J KUSMA COM. DE PRODUTOS ODONTOLOGICO	2		4.597,71	0,0215	89,3077
746	12.701.592/0001-5	11382 - Z SAMPAIO DOS SANTOS DE ITABUNA - EPP	2		4.590,11	0,0214	89,3288
747	19.163.810/0001-9	11708 - AGUIA FABRICACAO E COMERCIO DE PRODUTO:	1		4.558,68	0,0213	89,3499
748	91.931.097/0001-0	10043 - CENTROPEL CENTRAL DE PAPEIS E PLASTICOS	5		4.552,93	0,0213	89,3712
749	01.364.738/0001-0	9573 - D. J. DE MELLO - COMERCIO DE EMBALAGENS LTI	2		4.551,42	0,0213	89,3925
750	58.760.851/0001-1	2609 - MARGARETH PASSAGLIA MUELLER	7		4.543,85	0,0212	89,4137
751	00.868.201/0001-0	8744 - POLO SUL COMERCIO DE PROD DE HIGIENE E LIM	2		4.532,22	0,0212	89,4349
752	03.221.466/0003-7	11456 - SUPERMERCADO SEMAR DE SAO SEBASTIAO LT	5		4.531,55	0,0212	89,4555
753	04.174.234/0001-0	4443 - MINI MERCADO ABREU LTDA ME	3		4.510,69	0,0211	89,4766
754	03.328.684/0001-4	9382 - MERCADO JUQUICENTER LTDA	7		4.483,20	0,0209	89,4977
755	02.727.617/0001-3	7489 - JM SIQUEIRA ALVES	5		4.481,42	0,0209	89,5188
756	02.856.165/0001-9	885 - ALANPEL COM.DE EMB. E PROD.LIMPEZA LTDA	6		4.478,34	0,0209	89,5399
757	52.676.350/0001-7	3305 - SUPERMERCADO ARESTA LTDA	6		4.461,36	0,0208	89,5600
758	95.368.320/0001-0	10979 - DAMEDI DAMBROS COM DE MEDICAMENTOS LTI	1		4.455,00	0,0208	89,5811
759	18.913.062/0001-5	11076 - SUPERLIMPE LTDA - ME	2		4.448,85	0,0208	89,6022
760	68.582.709/0002-6	8231 - CORPUS LINE COMERCIO E SERVICOS LTDA	1		4.447,98	0,0208	89,6228
761	74.648.197/0001-0	8712 - PASCALE PETRELLI & CIA LTDA	3		4.441,75	0,0207	89,6439
762	97.543.341/0001-4	11217 - LIMPEX COMERCIO DE PRODUTOS DE LIMPEZA	2		4.439,81	0,0207	89,6640
763	01.185.306/0001-2	9799 - SILVIA TATIANA BORTT DA ROSA - EPP	1		4.428,27	0,0207	89,6851
764	66.764.507/0001-2	5176 - EDSON AKIO TOMA E CIA LTDA EPP	5		4.422,90	0,0207	89,7052
765	02.436.493/0001-3	11668 - AMBIENTE PRODUTOS DE LIMPEZA LTDA - ME	2		4.421,72	0,0207	89,7263
766	06.043.868/0001-5	8692 - PONTUAL MEDICAMENTOS LTDA ME EPP	1		4.403,14	0,0206	89,7464
767	01.728.225/0001-2	164 - IRMAOS OPINI LTDA	7		4.401,57	0,0206	89,7675
768	80.142.920/0001-8	8000 - MERCADO BARCAROLO LTDA	3		4.393,57	0,0205	89,7876
769	08.432.038/0001-4	8090 - JUAN CARLOS VARGAS & CIA LTDA	2		4.386,70	0,0205	89,8087
770	08.367.585/0001-9	8201 - SUPERMERCADO IRMAOS WENDORF LTDA	2		4.367,13	0,0204	89,8288
771	17.955.692/0001-2	11133 - GUIMAR DISTRIBUIDORA DE ALIMENTOS LTDA - I	1		4.366,17	0,0204	89,8499
772	83.160.572/0001-6	4037 - MERCEARIA E BAR VERDUREIRO LTDA	2		4.361,46	0,0204	89,8690
773	04.030.082/0001-7	1731 - SACOLAO VILA MADALENA LTDA EPP	7		4.336,33	0,0203	89,8891
774	25.830.241/0002-7	10636 - SUPERMERCADO FARIA LTDA	2		4.327,04	0,0202	89,9102
775	02.122.631/0003-7	11636 - SUPERMERCADO GOEDERT LTDA	2		4.312,11	0,0201	89,9303
776	09.146.532/0001-0	4724 - ROCKAFE AV CAFETERIA LTDA ME	8		4.311,20	0,0201	89,9504
777	45.582.210/0002-5	5718 - SUPERMERCADO BEIRA ALTA LTDA	4		4.309,56	0,0201	89,9705
778	08.876.406/0001-4	7831 - KLR COMERCIO DE PRODUTOS DE HIGIENE E LIM	2		4.302,78	0,0201	89,9906
779	94.002.136/0001-8	8276 - SUPERMERCADO CODEBAL LTDA ME	3		4.300,20	0,0201	90,0107
780	03.221.466/0004-5	11634 - SUPERMERCADO SEMAR DE SAO SEBASTIAO LT	2		4.290,37	0,0200	90,0308
781	17.879.936/0001-3	9176 - SACOLAO SANTA CATARINA LTDA	9		4.284,46	0,0200	90,0509
782	90.008.376/0001-3	9770 - PRODIHL DISTRIBUIDORA DE PROD HOSPITALARI	2		4.282,94	0,0200	90,0710
783	04.013.164/0001-0	4066 - ORLA DISTRIBUIDORA DE PRODUTOS EIRELI	1		4.278,96	0,0200	90,0911
784	50.052.000/0027-4	8426 - COFESA COMERCIAL FERREIRA SANTOS LTDA	2		4.262,40	0,0199	90,1112
785	05.978.428/0001-2	4428 - ABARIM COMERCIAL LTDA ME	2		4.262,05	0,0199	90,1313
786	07.373.879/0004-0	11560 - COMERCIAL SAKASHITA DE SUPERMERCADOS L	3		4.258,48	0,0199	90,1514
787	02.715.655/0001-7	10596 - CIRURCENTER PRODUTOS HOSPITALARES LTD/	2		4.251,49	0,0199	90,1715
788	01.721.446/0001-7	8772 - SANA COMERCIAL DE MEDICAMENTOS LTDA	2		4.224,74	0,0197	90,1899
789	66.568.676/0001-9	4824 - SUPERMERCADO NEVES DE ASSIS LTDA	3		4.223,73	0,0197	90,2090
790	01.023.630/0001-4	3127 - EMBALAGENS BELEM LTDA ME	5		4.215,06	0,0197	90,2291
791	65.212.607/0001-8	10148 - SUPER MERCADO PILAR LTDA	2		4.209,81	0,0197	90,2492
792	07.580.167/0001-1	7632 - BASE MEDICAL DIST MED E PROD HOSP ODONT L	1		4.196,69	0,0196	90,2688
793	07.072.095/0001-0	4505 - JL DORO COMERCIAL E DISTRIBUIDORA LTDA	2		4.183,70	0,0195	90,2889
794	14.693.034/0001-1	7641 - MAX LIMP SOLUÇÕES EM HIGIENE E LIMPEZA LTC	2		4.181,85	0,0195	90,3077
795	17.480.123/0001-7	10325 - MOGICLEAN COM. DE PROD. E EQUIP. DE LIMP. F	3		4.180,19	0,0195	90,3278

Este documento é uma cópia digitalizada do original, assinado digitalmente por MURICIO DELLOVA DE CAMPOS e autenticado em 20/04/2017 às 16:44, sob o número WPDR17700073490. Para conferir o original, acesse o site https://esaj.tjsp.jus.br/pastadigital/pg/abrirConferenciaDocumento.do, informe o processo 1001497-78.2015.8.26.0431 e código epXhk52d.

NOTAS VENDAS - CURVA ABC DE CLIENTES

Não Filtrar

Posição	CNPJ	Cliente	Qtidade	Notas	Valor	% Participação	% Acumulada
796	06.206.523/0001-7	4490 - JESON BRENDA & CIA LTDA	2		4.169,73	0,0195	90,346
797	50.974.732/0003-1	762 - COOPERATIVA DE CONSUMO COOPERCICA	5		4.163,90	0,0194	90,366
798	05.308.821/0001-0	2426 - C. A. NUNES SUPERMERCADO	3		4.160,85	0,0194	90,385
799	04.679.172/0001-9	9746 - DIAGGOIAS DIAGNOSTICOS CIENTIFICOS LTDA - M	1		4.131,00	0,0193	90,404
800	02.087.873/0001-0	9864 - SUPERMERCADO PEDROSO E PEDRODO LTDA	6		4.106,85	0,0192	90,424
801	32.032.542/0001-3	10569 - SEIPPEL COMERCIAL LTDA - ME	2		4.106,47	0,0192	90,443
802	94.484.862/0001-8	10934 - SABORSUL DISTRIBUIDORA DE ALIMENTOS LTD/	2		4.100,68	0,0192	90,462
803	90.154.329/0001-0	3975 - KARPINSKI E CIA LTDA	2		4.099,32	0,0191	90,481
804	89.761.480/0001-1	4711 - ARMAZEM FOIATTO LTDA ME	2		4.089,77	0,0191	90,500
805	10.716.019/0001-9	8182 - DISTRIB DE ALIMENTOS SCENZY LTDA	1		4.089,38	0,0191	90,519
806	07.925.799/0001-7	3826 - LUCIANO LUIS BIECOSKI	1		4.084,07	0,0191	90,538
807	02.895.198/0004-9	9116 - SUPERMERCADO ALTA ROTAÇÃO LTDA	4		4.061,75	0,0190	90,557
808	21.160.584/0001-3	11615 - FERNANDO GONCALVES 90226500900	2		4.061,52	0,0190	90,576
809	08.008.273/0001-9	11143 - HENN INDUSTRIA MOVELEIRA LTDA	2		4.049,26	0,0189	90,595
810	04.067.201/0001-6	2195 - SUPERMERCADO ANA MARA LTDA	3		4.033,03	0,0188	90,614
811	71.527.758/0001-2	11191 - SODIPEP COMERCIAL LTDA	2		4.020,94	0,0188	90,633
812	13.077.476/0001-7	11127 - ALFA COMERCIO DE EMBALAGENS E DESCARTA	1		4.010,07	0,0187	90,652
813	07.332.345/0001-9	3154 - EMS DIST. DE MATERIAL DE LIMPEZA LTDA	1		4.009,74	0,0187	90,670
814	14.532.652/0001-8	7503 - BRASIL PACK DISTRIBUIDORA E COMERCIO LTDA	2		4.008,78	0,0187	90,689
815	89.306.633/0001-3	11178 - SUPERMERCADO BERGAMASCHI LTDA	1		3.988,85	0,0186	90,708
816	89.506.398/0001-4	3988 - IRMAOS SIGNOR LTDA	2		3.988,13	0,0186	90,726
817	09.436.150/0001-1	4422 - P E D ALIMENTOS LTDA	1		3.980,18	0,0186	90,745
818	01.332.144/0001-0	3345 - SUPERMERCADO KRILL DE SANTOS LTDA	5		3.976,66	0,0186	90,763
819	59.170.738/0011-1	3368 - EQUIPAGUA EQUIPAMENTOS PARA AGUA LTDA	3		3.974,48	0,0186	90,782
820	45.582.210/0003-3	9328 - SUPERMERCADO BEIRA ALTA LTDA	4		3.973,58	0,0186	90,801
821	05.956.109/0001-1	4204 - PEDRALLI PEDRALLI SUPERMERCADO LTDA	2		3.968,68	0,0185	90,819
822	13.296.428/0001-7	10072 - ALBINO GRACIA - EPP	4		3.956,37	0,0185	90,838
823	02.849.372/0001-1	8125 - THE MAX DO BRASIL LTDA	1		3.938,76	0,0184	90,856
824	11.346.166/0001-8	9957 - VILLA PAPEIS LTDA - ME	2		3.938,33	0,0184	90,874
825	02.465.717/0001-3	11265 - TERNES & PADILHA LTDA - ME	2		3.932,83	0,0184	90,893
826	50.420.124/0001-0	3148 - A. LONGHITANO E CIA LTDA	3		3.927,40	0,0183	90,911
827	07.255.463/0001-4	3708 - SUPER LIS SUPERMERCADO EIRELI	2		3.927,30	0,0183	90,929
828	05.628.471/0001-6	10056 - MARLI GARCIA DE OLIVEIRA	3		3.923,33	0,0183	90,948
829	10.842.430/0001-0	7902 - SUPERMERCADO GENERAL JARDIM LTDA	4		3.922,68	0,0183	90,966
830	06.781.401/0001-0	3037 - SUPERMERCADO KRILL PERUIBE LTDA	5		3.922,32	0,0183	90,984
831	10.566.671/0001-7	7336 - CLARISSA MARIA PERALTA EPP	1		3.921,39	0,0183	91,003
832	19.795.985/0001-1	10120 - REDE DE SUPERMERCADOS PORTUGUES LTDA	4		3.916,25	0,0183	91,021
833	10.285.566/0001-6	9115 - COMERCIO DE ALIMENTOS GRANDE GIRO LTDA	4		3.915,69	0,0183	91,039
834	04.849.460/0001-4	10826 - FRUTEIRA REI DAS FRUTAS LTDA	1		3.914,28	0,0183	91,057
835	43.016.856/0001-6	9945 - GRAN MILAN MASSAS LTDA - ME	7		3.907,65	0,0183	91,076
836	13.500.995/0001-0	8110 - E C S SCHREURS ME	3		3.907,06	0,0182	91,094
837	17.519.049/0001-5	9738 - MRC PRODUTOS HOSPITALARES LTDA - ME	4		3.898,56	0,0182	91,112
838	97.473.219/0001-4	11096 - EVARISTO COLLING & CIA. LTDA - EPP	2		3.870,05	0,0181	91,130
839	02.577.568/0001-0	10468 - UNIAO COMERCIAL LTDA - ME	2		3.862,70	0,0180	91,148
840	02.263.157/0001-3	11522 - ADRIANO LAZZARI - ME	2		3.860,54	0,0180	91,166
841	10.345.838/0001-7	11514 - INFORMED COMERCIO DE PRODUTOS MEDICOA	1		3.860,45	0,0180	91,184
842	56.794.852/0020-1	11182 - GOOD BOM SUPERMERCADOS LTDA	3		3.845,47	0,0180	91,202
843	92.016.757/0035-3	3651 - COML ZAFFARI LTDA	3		3.843,48	0,0180	91,220
844	21.801.039/0001-8	11570 - ANGELICA MARIA POHLIG - ME	1		3.837,22	0,0179	91,238
845	09.007.670/0001-0	4405 - RMR COM ATACADISTA DE PRODUTOS ALIMENTIC	4		3.835,45	0,0179	91,256
846	46.136.925/0008-3	9533 - SUPERMERCADOS KAWAKAMI LTDA	2		3.833,83	0,0179	91,274
847	94.210.572/0001-4	10102 - MIC SERVICOS DE ESTERILIZACOES LTDA	5		3.829,33	0,0179	91,292
848	01.445.456/0001-2	3766 - W F DA SILVA LIMPEZA ME	2		3.823,51	0,0179	91,310

NOTAS VENDAS - CURVA ABC DE CLIENTES

Não Filtrar

Posição	CNPJ	Cliente	Qtidade	Notas	Valor	% Participação	% Acumulada
849	01.485.345/0001-4	10404 - M DOS M D ARAUJO - EPP	1		3.814,60	0,0178	91,328
850	04.433.208/0001-5	10052 - EMBALAGENS CONCORDIA LTDA - ME	2		3.811,47	0,0178	91,345
851	11.687.437/0001-6	10463 - COMERCIAL DE ALIMENTOS SCHOCH E SIMAO L	1		3.807,61	0,0178	91,363
852	02.144.838/0001-8	706 - NASCIMENTO & CIA SUPERMERCADO LTDA	5		3.803,86	0,0178	91,381
853	05.444.461/0001-7	10608 - MARIO GABRIEL FILHO - EPP	1		3.787,62	0,0177	91,399
854	98.714.306/0001-0	4607 - MARIJO COMERCIO ALIMENTOS LTDA	3		3.783,51	0,0177	91,416
855	88.896.899/0001-1	10755 - COOPERATIVA AGRICOLA MIXTA SAO ROQUE LT	2		3.781,22	0,0177	91,434
856	21.309.824/0001-1	10965 - SUPERMERCADO KRILL SAMAMBAIA LTDA	6		3.779,02	0,0176	91,452
857	11.174.377/0001-8	9385 - ROD RAF CENTER CONVENIENCIAS LTDA	5		3.772,62	0,0176	91,469
858	11.191.654/0001-6	3480 - SUPER SETE SUPERMERCADO LTDA	4		3.772,47	0,0176	91,487
859	92.016.757/0052-3	10019 - COMERCIAL ZAFFARI LTDA	2		3.770,68	0,0176	91,504
860	11.170.579/0001-5	10974 - MINAS COM DE PROD DESCARTAVEIS LTDA - ME	2		3.770,55	0,0176	91,522
861	06.229.796/0001-3	10200 - DISUMED SUPRIMENTOS MEDICOS LTDA	2		3.764,88	0,0176	91,540
862	49.882.749/0001-0	7646 - COMERCIAL SPADOTO LTDA	5		3.758,52	0,0176	91,557
863	91.737.718/0001-1	4021 - NELSON WEBBER E CIA LTDA	2		3.748,90	0,0175	91,575
864	79.381.166/0001-5	8649 - EMBALAGENS BLUMENAU LTDA ME	2		3.748,56	0,0175	91,592
865	07.552.756/0001-9	2744 - GARCIA E LIMA SUPERMERCADO LTDA	5		3.745,07	0,0175	91,610
866	01.306.465/0001-3	8060 - DISQUEMED DISTRIBUIDORA DE PROD HOSPITAL	3		3.739,74	0,0175	91,627
867	56.761.570/0001-5	225 - SUPERMERCADO LENHARO LTDA	7		3.737,55	0,0175	91,645
868	12.594.706/0001-0	7863 - JULCEMAR CHIMENTO	2		3.734,88	0,0174	91,662
869	02.289.707/0001-9	3677 - INES JOANA SOTILLI ME	1		3.727,88	0,0174	91,679
870	10.664.377/0001-0	11328 - S R DE MORAIS E CIA LTDA - ME	2		3.727,88	0,0174	91,697
871	08.926.916/0001-8	11043 - MERCADO LACADOR LTDA - ME	2		3.725,03	0,0174	91,714
872	89.474.506/0001-4	9685 - SUPERMERCADOS DALPIAZ LTDA	1		3.710,37	0,0173	91,732
873	07.548.814/0001-0	8130 - MERCADO ROSO LTDA	2		3.707,32	0,0173	91,749
874	12.344.007/0001-0	10273 - SUPERMERCADO SANTA LURDES LTDA - EPP	1		3.703,15	0,0173	91,766
875	79.255.402/0001-9	11599 - CLAUDEMIR SILVA - ME	1		3.702,39	0,0173	91,784
876	04.474.643/0001-2	3531 - MORTARI & CIA LTDA	2		3.691,92	0,0172	91,801
877	12.782.654/0001-0	9422 - A R DE SOUZA - COMERCIO E TRANSPORTE - EPP	1		3.683,28	0,0172	91,818
878	03.799.810/0001-4	9686 - K.S. GOUVEA & GOUVEIA LTDA	4		3.674,05	0,0172	91,835
879	46.674.339/0001-7	145 - SUPERMERCADO SANTA CATARINA LTDA	3		3.671,96	0,0171	91,852
880	09.218.437/0002-5	8592 - SUPER AZULAO SUPERMERCADOS LTDA	3		3.671,41	0,0171	91,869
881	09.386.054/0001-0	2792 - MIL GRAUS COM. DE PRODUTOS ALIMENTICIOS L	2		3.671,19	0,0171	91,887
882	07.641.951/0001-9	3024 - CASA DO CONDOMINIO PRODUTOS DE LIMPEZA L	2		3.666,30	0,0171	91,904
883	11.484.618/0001-9	10957 - ZANUSO SUPERMERCADO LTDA - EPP	2		3.656,78	0,0171	91,921
884	11.139.230/0001-5	8440 - SUPERMERCADO APR LTDA	4		3.646,83	0,0170	91,938
885	13.995.853/0001-5	8714 - SCS COMERCIO LTDA	3		3.646,03	0,0170	91,955
886	18.722.978/0001-2	10295 - MORAES & MORAES PRODUTOS ODONT E MEDI	5		3.643,40	0,0170	91,972
887	02.060.124/0001-9	10866 - IRIS DURS MATTANA - EPP	1		3.630,90	0,0170	91,989
888	00.237.383/0001-1	719 - CORMAK & SILVA LTDA	1		3.629,28	0,0170	92,006
889	05.071.520/0001-0	8248 - DENTAL RIO COM DE PROD ODONTOLOGICOS LTI	2		3.628,80	0,0169	92,023
890	03.454.363/0001-9	10838 - WORLD ODONTO LTDA - EPP	2		3.628,80	0,0169	92,040
891	03.476.500/0001-9	4553 - VERCELI SOSTER & CIA LTDA	2		3.623,95	0,0169	92,057
892	16.881.767/0004-5	9038 - MERCADÃO ATACADISTA COMERCIAL DE ALIMEN	5		3.616,74	0,0169	92,073
893	03.046.907/0001-8	8397 - CARLAO ATACADISTA DE ALIMENTOS LTDA	1		3.614,92	0,0169	92,090
894	01.697.512/0001-1	3973 - CLOVIS MIGUEL BIECOSKI	2		3.614,80	0,0169	92,107
895	12.452.651/0001-0	10520 - PRODIA DIST. DE EMB E PROD. ALIMENTICIOS LT	5		3.613,65	0,0169	92,124
896	17.948.918/0001-6	9278 - SACOLAO PIO XI LTDA	8		3.611,93	0,0169	92,141
897	12.326.264/0001-1	10343 - JUEL RESTAURANTE EIRELI - EPP	4		3.610,60	0,0169	92,158
898	09.253.379/0001-1	10992 - T. J. HARTMANN SUPERMERCADO LTDA - ME	2		3.607,23	0,0168	92,175
899	06.147.560/0003-1	7810 - COMERCIAL BIRIGUI DE ALIMENTOS LTDA	2		3.595,56	0,0168	92,191
900	08.144.181/0001-3	7921 - GIODESC IND. COM. IMP. E EXP. PROD. HOSPITAL	2		3.566,12	0,0167	92,208
901	08.791.248/0001-2	8701 - CUORE DISTRIBUIDORA DE MEDICAMENTOS LTD/	2		3.564,00	0,0166	92,225

Este documento é uma cópia digitalizada do original, assinado digitalmente por MURICHO DELLOVA DE CAMPOS e Tribunal de Justiça do Estado de São Paulo, protocolado em 20/04/2017 às 16:44, sob o número WPDR17700073490. Para conferir o original, acesse o site https://esaj.tjsp.jus.br/pastadigital/pg/abrirConferenciaDocumento.do, informe o processo 1001497-78.2015.8.26.0431 e código epXhk52d.

NOTAS VENDAS - CURVA ABC DE CLIENTES

Não Filtrar

Posição	CNPJ	Cliente	Qtidade	Notas	Valor	% Participação	% Acumulada
902	10.811.836/0001-2	7774 - ANA LUCIA SCOLA MONECHIESI-ME	3		3.560,82	0,0166	92,2411
903	01.842.091/0001-7	11144 - COM TATO COMERCIO DE PRODUTOS DE LIMPE.	1		3.554,71	0,0166	92,2580
904	78.387.156/0001-6	9589 - DENTAL KOSMOS LTDA - ME	2		3.545,87	0,0166	92,2750
905	91.969.766/0001-3	11525 - CLARENCE PRODS PARA LIMPEZA LTDA	2		3.542,55	0,0165	92,2918
906	06.230.386/0001-0	10701 - SOROMED MARILIA LTDA - ME	2		3.538,46	0,0165	92,3088
907	50.974.732/0006-6	8763 - COOPERATIVA DE CONSUMO COOPERCICA	5		3.531,00	0,0165	92,3249
908	14.722.310/0001-2	7696 - BARRA EMBALAGENS E ACESSORIOS LTDA - ME	2		3.529,49	0,0165	92,3414
909	07.127.606/0001-3	11220 - DISTRIBUIDORA DE MEDICAMENTOS SAO MARC	3		3.527,87	0,0165	92,3579
910	11.128.512/0001-5	11219 - ATACADO RIO BRANCO OTTO ATACAREJO	1		3.526,92	0,0165	92,3744
911	92.302.298/0001-0	8657 - DISTRIB DE GENEROS ALIMENT DINAMICA LTDA	2		3.515,60	0,0164	92,3909
912	06.145.033/0001-0	3007 - FALK COMERCIO DE EMBALAGENS - ME	2		3.511,00	0,0164	92,4073
913	03.803.803/0001-7	8765 - MARCOS ROBERTO ORLANDO	1		3.500,34	0,0163	92,4238
914	10.509.801/0001-3	11592 - EMBALIMP DESCARTAVEIS E LIMPEZA LTDA - ME	1		3.500,00	0,0163	92,4397
915	12.809.859/0001-2	11571 - DILCE NUNES DE SOUZA ME	1		3.494,27	0,0163	92,4556
916	17.363.547/0001-5	11484 - PINHEIRO E NEVES LTDA ME	1		3.479,15	0,0162	92,4721
917	01.365.076/0001-8	11142 - ANITO BONIKOSKI - ME	2		3.477,66	0,0162	92,4883
918	09.276.894/0001-1	10907 - ALPHA HIGIENE E LIMPEZA LTDA - EPP	1		3.470,71	0,0162	92,5045
919	02.310.194/0001-5	8722 - SUPERMERCADO SÃO FRANCISCO DE MARILIA L	6		3.469,02	0,0162	92,5207
920	06.989.130/0001-8	11315 - GINESA DISTRIBUIDORA LTDA	2		3.468,06	0,0162	92,5369
921	50.974.732/0004-0	763 - COOPERATIVA DE CONSUMO COOPERCICA	5		3.467,06	0,0162	92,5531
922	11.011.182/0002-0	8491 - N ARAUJO MERCADO LTDA EPP	6		3.458,42	0,0162	92,5693
923	13.602.538/0001-1	4789 - ABRA SUPRIMENTOSLTDA	3		3.441,93	0,0161	92,5855
924	13.475.813/0001-8	11564 - JLG DISTRIBUIDORA DE ALIMENTOS LTDA	1		3.441,84	0,0161	92,6017
925	00.203.057/0004-3	7524 - SUPERMERCADOS ALABARCE LTDA	3		3.438,68	0,0161	92,6179
926	16.881.767/0003-7	9036 - MERCADÃO ATACADISTA CIAL DE ALIM LTDA	5		3.436,98	0,0161	92,6337
927	03.930.105/0001-3	4476 - SUPERMERCADO KRILL DE VICENTE DE CARVAL	4		3.433,38	0,0160	92,6499
928	08.017.094/0001-1	2982 - ADEFLEX PRODUTOS DE HIGIENE E LIMPEZA EPP	2		3.428,38	0,0160	92,6657
929	05.080.511/0001-8	7981 - PAPELARIA DEMATICA LTDA	2		3.424,18	0,0160	92,6815
930	02.985.070/0001-7	11132 - JOSILMED COM DE MATERIAL HOSPITALAR EIRE	1		3.396,79	0,0159	92,6973
931	00.683.732/0001-2	11260 - FORMULA COMERCIO E SERVIÇOS LTDA	1		3.394,60	0,0159	92,7132
932	69.344.950/0001-3	8524 - COMERCIAL CIRURGICA UNIVERSITARIA LTDA EP	2		3.393,47	0,0158	92,7290
933	18.471.570/0001-2	9718 - C. E. ZANCHETTA PAPEIS - EPP	1		3.392,60	0,0158	92,7448
934	05.208.992/0001-6	7313 - DISTRIBUIDORA DE EMBALAGENS HORIZONTE LT	1		3.388,99	0,0158	92,7606
935	04.846.763/0001-0	2438 - SUPERMERCADO TALISMA DE SAO VICENTE LTD	3		3.362,47	0,0157	92,7764
936	14.033.665/0001-0	7526 - R.O. PASQUINI E PASQUINI LTDA	1		3.362,24	0,0157	92,7922
937	62.375.191/0004-7	10317 - BARRACAO SUPERMERCADO LTDA	6		3.361,55	0,0157	92,8079
938	00.802.002/0001-0	7494 - ALTERMED MATERIAL MÉDICO HOSPITALAR LTDA	1		3.360,00	0,0157	92,8237
939	83.005.090/0001-3	8022 - SUPERMERCADO PAPUAN LTDA EPP	2		3.359,12	0,0157	92,8395
940	05.377.160/0001-7	9495 - DENTAL ALENCAR IMPORT. E EXPORT. COM E RE	1		3.345,00	0,0156	92,8549
941	02.835.909/0001-9	1546 - PP QUIMICA INDUSTRIAL LTDA ME	1		3.339,02	0,0156	92,8703
942	06.104.349/0001-5	10754 - SUPERMERCADO CARYONE LTDA	1		3.332,43	0,0156	92,8861
943	00.763.501/0001-2	7683 - ANTONIO LEONIR CONFORTIN	1		3.326,53	0,0155	92,9015
944	07.673.419/0001-5	7572 - OLIBARROS DISTRIBUIDORA DE PROD. DE LIMPEZ	1		3.322,85	0,0155	92,9170
945	87.710.513/0001-7	10435 - SUPERMERCADO BERTUAL LTDA	1		3.321,21	0,0155	92,9324
946	26.108.209/0001-6	8711 - VALEMAC LTDA EPP	1		3.315,60	0,0155	92,9482
947	00.262.776/0001-8	1103 - J CARLOS DOS SANTOS DOIS CORREGOS ME	6		3.307,30	0,0154	92,9636
948	05.350.777/0001-0	9128 - ALQUIMIA COMERCIO LTDA ME	2		3.304,80	0,0154	92,9790
949	58.767.252/0002-0	9605 - SUPERMERCADO VERAN LTDA.	5		3.300,00	0,0154	92,9944
950	56.794.852/0001-5	8523 - GOOD BOM SUPERMERCADOS LTDA	4		3.292,34	0,0154	93,0098
951	49.115.215/0001-4	1821 - COMERCIAL BOCAINENSE LTDA	7		3.285,87	0,0153	93,0252
952	07.241.626/0001-3	11053 - COMERCIAL AVANT COM DE MAT DE LIMP E SER	3		3.282,96	0,0153	93,0406
953	85.155.521/0001-7	3166 - PROLIPEL COMERCIO DE PRODUTOS DE LIMPEZA	1		3.273,31	0,0153	93,0559
954	03.375.328/0001-8	8504 - HOSPITALAR DISTRIBUIDORA DE MEDICAMENTO	2		3.269,31	0,0153	93,0713

NOTAS VENDAS - CURVA ABC DE CLIENTES

Não Filtrar

Posição	CNPJ	Cliente	Qtidade	Notas	Valor	% Participação	% Acumulada
955	05.470.986/0001-8	10184 - M & R REPRESENTACOES LTDA - ME	2		3.268,58	0,0153	93,086
956	00.979.499/0001-2	10533 - MEDIC PRODUTOS MEDICOS E HOSPITALARES E	1		3.266,60	0,0153	93,101
957	54.397.468/0001-9	11680 - FECULARIA NOIVA DA COLINALTDA - ME	1		3.256,69	0,0152	93,116
958	05.563.868/0005-4	11160 - BELLER COMERCIO DE PAPEIS LTDA	2		3.256,11	0,0152	93,132
959	03.664.590/0001-4	10522 - RC COUTO MATERIAL HOSPITALAR LTDA	1		3.250,80	0,0152	93,147
960	94.079.555/0001-1	4586 - COMERCIO DE ALIMENTOS REBONATTO	2		3.244,94	0,0152	93,162
961	12.246.316/0001-4	9032 - EREMEDI - COM DE PROD HOSP LTDA ME	2		3.240,00	0,0151	93,177
962	12.161.234/0001-0	11519 - G. T. L. QUEIROZ - ME	1		3.240,00	0,0151	93,192
963	00.358.490/0001-0	7506 - MACROIND DISTR. DE GENEROS ALIMENTÍCIOS L	1		3.236,62	0,0151	93,207
964	58.767.252/0009-8	9606 - SUPERMERCADO VERAN LTDA.	5		3.233,51	0,0151	93,222
965	17.239.071/0001-4	11235 - R W COMERCIO DE EMBALAGENS LTDA	2		3.233,44	0,0151	93,237
966	07.230.860/0001-6	10467 - MELO E GASPARETO COMERCIO DE PROD DE LI	2		3.227,77	0,0151	93,253
967	07.597.774/0001-9	8317 - ULTRAPACK EMBALAGENS LTDA	1		3.215,42	0,0150	93,268
968	83.314.757/0007-7	10716 - COMERCIAL CELEIRO LTDA	2		3.212,18	0,0150	93,283
969	02.688.580/0001-8	10058 - EBER DANUBIO DIAS DE MATOS - EPP	1		3.211,23	0,0150	93,298
970	73.157.869/0001-1	2958 - MONACO COMERCIO DE DESCAR E MATERIAIS DI	2		3.199,48	0,0149	93,312
971	07.521.410/0001-2	11410 - MOB DAY COMERCIO PRODS ALIMENTICIOS LTD	1		3.199,14	0,0149	93,327
972	07.004.503/0001-8	7859 - R GIACOMELI E CIA LTDA	2		3.197,28	0,0149	93,342
973	14.128.071/0001-8	10011 - NLX COMERCIO E DISTRIBUICAO LTDA	2		3.192,93	0,0149	93,357
974	07.157.248/0001-0	8795 - SUPERMERCADO DG 7 LTDA	2		3.168,12	0,0148	93,372
975	01.735.549/0001-9	11263 - DENTARIA E CIRURGICA MERCOSUL LTDA	3		3.166,46	0,0148	93,387
976	91.828.244/0001-1	10438 - DENTARIA KLYMUS LTDA	2		3.154,87	0,0147	93,402
977	10.837.217/0001-0	3635 - JP NITEROI PRODUTOS DE LIMPEZA LTDA ME	1		3.152,96	0,0147	93,416
978	05.637.916/0001-7	7547 - B.BRASIL CLEAN PRODUTOS DE LIMPEZA E DESC	1		3.147,40	0,0147	93,431
979	01.664.908/0001-6	4382 - C.C.M - COMERCIAL CREME MARFIM LTDA	1		3.147,15	0,0147	93,446
980	18.649.759/0001-6	10006 - LIDER COMERCIAL SAMAMBAIA LTDA - EPP	5		3.147,10	0,0147	93,460
981	10.594.784/0001-8	11129 - WATT DISTRIBUIDORA LTDA - ME	2		3.139,96	0,0147	93,475
982	01.320.822/0001-1	8781 - HOSPILAB DIAG COM DE PROD HOSPITAL LAB LTI	2		3.135,24	0,0146	93,490
983	48.286.728/0001-5	7755 - CIRUVALE COMERCIO DE MATERIAL CIRURGICO I	1		3.132,00	0,0146	93,504
984	05.970.797/0001-7	10674 - PAZ-MED MEDICAMENTOS LTDA	1		3.132,00	0,0146	93,519
985	05.077.346/0001-0	11423 - PROHOSPITAL SUL COM.DE MATERIAL MÉDICO	1		3.132,00	0,0146	93,534
986	08.988.623/0001-2	3882 - SHOW PLASTIC DISTRIBUIDORA E PREST. DE SEF	1		3.129,11	0,0146	93,548
987	01.174.133/0001-4	3641 - SUPERMERCADO TALISMA DA VILA LTDA	3		3.128,81	0,0146	93,563
988	54.511.514/0001-3	11035 - NEW LAB CIENTIFICA LTDA - EPP	1		3.120,86	0,0146	93,577
989	07.405.432/0001-2	7399 - CLARICE DA SILVA BRANDAO	2		3.117,88	0,0146	93,592
990	09.285.600/0001-1	7975 - IDEALMED DISTRIBUIDORA DE MEDICAMENTOS L	1		3.117,68	0,0146	93,607
991	04.809.636/0001-3	7644 - TRILIMP COMERCIO DE PRODUTOS DE LIMPEZA L	1		3.117,58	0,0146	93,621
992	06.135.760/0001-9	3054 - SACOLAO VILA FORMOSA LTDA (3054)	5		3.108,31	0,0145	93,636
993	07.460.518/0001-5	1966 - PEREIRA E CAMARGO COM. PROD. DE LIMPEZA L	3		3.104,95	0,0145	93,650
994	50.948.371/0002-5	10156 - IRMAOS BOA LTDA	5		3.103,21	0,0145	93,665
995	62.792.502/0001-5	6270 - MERCADINHO NOVA CATANDUVA LTDA.	1		3.087,27	0,0144	93,679
996	17.376.552/0001-0	10059 - CARINE DO NASCIMENTO - EPP	1		3.074,08	0,0144	93,693
997	08.863.966/0001-6	9696 - OLIVEIRA E SOUZA COM DE PROD MEDICOS LTDA	2		3.073,27	0,0144	93,708
998	62.815.329/0001-6	9814 - SUPERMERCADO LOUREIRO DE ITABERA LTDA - I	1		3.068,51	0,0143	93,722
999	07.590.686/0001-6	2356 - SUPERMERCADO LAMBERT LTDA - EPP	4		3.065,50	0,0143	93,736
1000	10.954.995/0001-8	9258 - ANTONIO FERNANDES DA SILVA	1		3.064,16	0,0143	93,751
1001	09.003.265/0001-1	3141 - TEBEL PRODUTOS DESCARTAVEIS E LIMPEZA LTI	5		3.063,24	0,0143	93,765
1002	06.000.808/0001-5	4665 - AURI MENDONCA FILHO ME	3		3.056,40	0,0143	93,779
1003	00.166.339/0001-6	11126 - BRILMAX RIO PRODUTOS DE LIMPEZA LTDA - EP	1		3.048,26	0,0142	93,794
1004	60.792.082/0001-8	571 - COMERCIAL E DISTRIBUIDORA VINTE E UM LTDA	3		3.047,84	0,0142	93,808
1005	14.853.656/0001-6	7816 - M & J BAZAR LTDA EPP	3		3.047,22	0,0142	93,822
1006	04.536.901/0001-5	3124 - EMBALIX COM DE EMBALAGENS E PRODUTOS PA	6		3.044,85	0,0142	93,836
1007	15.574.025/0001-7	11505 - DILIMPEX DISTRIBUIDORA DE PRODUTOS DE HIC	1		3.036,93	0,0142	93,850

Este documento é cópia do original, assinado digitalmente por MAURICIO BELLOVA DE CAMPOS e TIBIANA DE JUSTICA DO Estado de São Paulo, protocolado em 20/04/2017 às 16:41, sob o número WPDR17/00073490 Para conferir o original, acesse o site https://esaj.tjsp.jus.br/pastadigital/pg/abrirConferenciaDocumento.do, informe o processo 1001497-78.2015.8.26.0431 e código epXhk52d.

NOTAS VENDAS - CURVA ABC DE CLIENTES

Não Filtrar

Posição	CNPJ	Cliente	Qtdade. Notas	Valor	% Participação	% Acumulada
1008	05.561.973/0001-1	8249 - REALPHARMA DISTRIBUIDORA DE MEDICAMENTOS	1	3.024,00	0,0141	93,8651
1009	29.807.583/0001-4	10710 - MACONEQUI MATERIAIS MEDICO HOSP E ODONTOLOGIA	1	3.024,00	0,0141	93,8792
1010	08.010.504/0001-0	11034 - CENTERLABSC COM DE PROD LABORATORIAIS INDUSTRIAIS	1	3.024,00	0,0141	93,8933
1011	59.376.764/0001-2	4849 - NILPLAST COMERCIO EMBALAGENS LTDA	1	3.017,25	0,0141	93,9074
1012	02.090.381/0001-7	4686 - ELIANA DONIZETE DAL LAGO ME	3	3.008,03	0,0140	93,9215
1013	48.258.784/0001-8	5660 - SUPERMERCADO MARANHAO LTDA	2	3.006,73	0,0140	93,9355
1014	02.375.705/0001-1	8305 - DENTAL SUL AMERICA COMERCIAL LTDA	2	2.997,00	0,0140	93,9496
1015	10.414.105/0001-4	8465 - JOSE WANDERLEI ROSA DOS SANTOS	2	2.993,60	0,0140	93,9637
1016	08.698.514/0001-7	11297 - COM. ATACADISTA DE PROD. DE HIG. E LIMP. CL	1	2.990,92	0,0140	93,9777
1017	11.376.812/0001-5	9807 - MTX COMERCIO DE GENEROS ALIMENTICIOS LTD	2	2.989,00	0,0140	93,9918
1018	02.348.318/0001-9	7676 - MEDICAL PLACE PRODUTOS MÉDICOS HOSPITAL	1	2.982,92	0,0139	94,0059
1019	02.895.198/0005-7	10251 - SUPERMERCADO ALTA ROTACAO LTDA	3	2.979,46	0,0139	94,0199
1020	06.982.791/0001-8	11527 - OSANA PAULETTI	2	2.973,14	0,0139	94,0339
1021	06.189.512/0001-2	4252 - REGHINI & REGHINI LTDA	1	2.972,37	0,0139	94,0480
1022	07.724.523/0001-2	7340 - ALVES E SARTOR LTDA	1	2.970,00	0,0139	94,0620
1023	73.318.693/0001-3	8816 - V P - MEDICAMENTOS EIRELI ME	1	2.970,00	0,0139	94,0761
1024	18.072.078/0001-8	9360 - BARAZETTI E GAZZONI LTDA	1	2.970,00	0,0139	94,0901
1025	15.217.026/0001-6	10407 - ELF ARTIGOS MEDICOS - EIRELI	1	2.970,00	0,0139	94,1042
1026	49.949.472/0002-6	4650 - SUPERMERCADO VARANDAS LTDA	5	2.968,73	0,0139	94,1182
1027	93.362.051/0001-4	11225 - DENTARIA SANTA CRUZ LTDA	2	2.959,20	0,0138	94,1323
1028	51.650.588/0001-6	7771 - COMERCIAL PARQUE DAS AMERICAS LTDA EPP	3	2.953,03	0,0138	94,1463
1029	00.340.524/0001-2	8215 - SUPERMERCADO AR ZANATTA LTDA	2	2.947,69	0,0138	94,1604
1030	55.608.178/0001-0	4692 - SUPERMERCADO KRILL LTDA	4	2.942,98	0,0137	94,1744
1031	04.446.292/0001-4	9456 - MS EMPREENDIMENTOS COM E CONSULTORIA LTDA	2	2.940,00	0,0137	94,1885
1032	10.218.203/0001-0	2910 - BUENO E BUENO SUPERMERCADOS LTDA ME	3	2.924,91	0,0137	94,1986
1033	81.598.534/0001-6	8189 - SUPERMERCADO TRADICAO E TRANSPORTE LTD	2	2.918,92	0,0136	94,2126
1034	01.090.543/0001-0	7334 - AZZOLIN COM E REPRES DE CEREAIS LTDA	1	2.916,00	0,0136	94,2267
1035	01.697.502/0001-8	11336 - LOTAVIO VOLMIR GRIEP	1	2.914,52	0,0136	94,2399
1036	04.631.378/0001-4	3578 - SC EMBALAGENS LTDA ME	7	2.913,38	0,0136	94,2539
1037	04.347.793/0001-7	4012 - MELETTO SUPERMERCADO LTDA ME	6	2.912,38	0,0136	94,2680
1038	69.202.539/0001-2	5654 - MERCEARIA RENATA LTDA	2	2.909,11	0,0136	94,2820
1039	03.436.893/0001-0	5900 - OPINI E OPINI LTDA ME	6	2.898,61	0,0135	94,2961
1040	04.102.804/0001-5	10544 - MERCOSUPER SUPERMERCADOS LTDA	5	2.883,58	0,0135	94,3101
1041	00.594.052/0003-0	4442 - SUPER MORESCO LTDA	1	2.879,27	0,0134	94,3242
1042	04.999.707/0001-0	9669 - LATICINIOS ILHA DE GUARUJA LTDA	4	2.871,74	0,0134	94,3382
1043	01.162.910/0001-3	4303 - JOAO PERIN E CIA LTDA	1	2.871,07	0,0134	94,3477
1044	04.944.136/0001-0	10643 - JOSE FRIZON & CIA LTDA - EPP	2	2.865,96	0,0134	94,3617
1045	17.052.013/0001-0	10936 - DISTRIBUIDORA SUPER REAL LTDA - ME	2	2.856,90	0,0133	94,3758
1046	13.838.202/0001-5	9307 - SUELY MARA PASCHOAL COSTA ME	1	2.856,62	0,0133	94,3877
1047	01.516.428/0001-5	518 - ENIVALDO RUI RATTI - EPP	3	2.849,43	0,0133	94,4018
1048	07.519.955/0001-0	11334 - COMERCIAL DE ALIM. SCHMIELE LTDA	1	2.846,75	0,0133	94,4146
1049	08.770.876/0001-2	2726 - MODOLIN CHIES E CIA LTDA EPP	3	2.844,19	0,0133	94,4275
1050	10.506.945/0001-3	4593 - MASCARON SUPERMERCADOS LTDA	1	2.843,55	0,0133	94,4403
1051	69.061.547/0006-0	8083 - SUPERMERCADO VIEIRA DIAS DA SILVA DE BAUR	6	2.837,85	0,0133	94,4544
1052	09.047.323/0002-9	7519 - DENTAL FOZ DO IGUACU PROD ODONTOL LTDA	1	2.837,16	0,0133	94,4677
1053	00.000.993/0004-4	2766 - SUPERMERCADO SERVE TODOS PIRAJUI LTDA	5	2.830,98	0,0132	94,4809
1054	00.660.169/0001-7	11261 - SUPERMERCADOS BALEIA LTDA EPP	1	2.827,08	0,0132	94,4939
1055	17.136.872/0001-8	11136 - RODOLFO BASILIO	3	2.823,12	0,0132	94,5071
1056	08.475.797/0002-7	9811 - AZULAO MAX SUPERMERCADOS LTDA	4	2.818,62	0,0132	94,5203
1057	06.235.080/0001-4	9151 - FORMULAR COMERCIO DE PRODUTOS QUIMICOS	1	2.818,06	0,0132	94,5335
1058	97.360.549/0001-2	11218 - DARLU DISTRIBUIDORA DE MEDICAMENTOS LTD	1	2.812,32	0,0131	94,5466
1059	03.526.694/0001-9	11252 - ITALIMP BAZAR LTDA	1	2.803,69	0,0131	94,5597
1060	50.337.823/0001-8	11651 - COMLEN MENK DE SECOS E MOLHADOS LTDA - EPI	1	2.797,16	0,0131	94,5728

Número WPDR17700073490, Sob o número 46, 44, e código epXhk52d, Tribuna de Justiça do Estado de São Paulo, protocolado em 28/04/2017 às 16:44:44, assinado digitalmente por MAURICIO BELLOVA DE CARVALHO, conferência Documento.do, informe o processo 1001497-78.2015.8.26.0431 e código epXhk52d. Para conferir o original, acesse o site https://esaj.tjsp.jus.br/pastadigital/pg/abrirConferenciaDocumento.do, informe o processo 1001497-78.2015.8.26.0431 e código epXhk52d.

NOTAS VENDAS - CURVA ABC DE CLIENTES

Não Filtrar

Table with 8 columns: Posição, CNPJ, Cliente, Qtdade. Notas, Valor, % Participação, % Acumulada, and an unlabeled column for cumulative total. It contains 28 rows of sales data for various companies and clients.

Este documento é uma cópia digitalizada de um documento original. Para conferir o original, acesse o site https://esaj.tjsp.jus.br/pastadigital/pg/abrirConferenciaDocumento.do, informe o processo 1001497-78.2015.8.26.0431 e código epXhk52d. Número WPDR17.0007.3490

NOTAS VENDAS - CURVA ABC DE CLIENTES

		Não Filtrar					
Posição	CNPJ	Cliente	Qtidade	Notas	Valor	% Participação	% Acumulada
1167	56.251.283/0001-0	6264 - SUPERMERCADO FEDERZONI LTDA	4		2.256,85	0,0105	95,8417
1168	09.184.891/0001-5	7898 - REGINA HELENA BENEDETTI	4		2.255,02	0,0105	95,8523
1169	04.441.935/0001-6	10105 - SOLANGE OREJANA CONTIERI - ME	3		2.252,24	0,0105	95,8628
1170	40.469.488/0001-1	9024 - ORALMED COM DE PROD E EQUIP MED ODONTOL	1		2.251,36	0,0105	95,8733
1171	88.017.116/0001-8	10700 - COMAPLA CASA DOS DESCARTAVEIS LTDA - EPF	2		2.243,80	0,0105	95,8838
1172	45.582.210/0004-1	9329 - SUPERMERCADO BEIRA ALTA LTDA	2		2.239,91	0,0105	95,8943
1173	01.980.629/0001-0	4793 - ANCS DISTRIBUIDORA LTDA EPP	1		2.238,77	0,0105	95,9048
1174	06.942.621/0001-7	11573 - ALIMPAR COMERCIO DE PRODS E EQ P LIMPEZA	1		2.235,99	0,0104	95,9149
1175	11.484.602/0001-8	3871 - SM CENTRAL IDEAL LTDA(3871)	5		2.234,15	0,0104	95,9250
1176	05.509.768/0001-0	2443 - FERNANDES MOTA & FINDER LTDA ME	3		2.230,45	0,0104	95,9351
1177	85.477.586/0001-3	7560 - ECO FARMAS COMERCIO DE MEDICAMENTOS LTI	1		2.230,01	0,0104	95,9452
1178	43.862.416/0001-2	11502 - PANORAMA PARK HOTEL LTDA - EPP	4		2.229,29	0,0104	95,9553
1179	02.402.689/0001-0	11071 - PRATAS THERMAS HOTEL	1		2.225,00	0,0104	95,9654
1180	02.413.246/0001-1	9828 - C E O GUANABENS - EPP	2		2.223,62	0,0104	95,9755
1181	02.358.798/0001-7	10338 - IVEPEL-COMERCIO DE MATERIAL ESCOLAR LTD,	1		2.222,72	0,0104	95,9856
1182	60.176.229/0001-0	8557 - HIRAQUIM IND E COM DE PRODUTOS QUIMICOS L	1		2.221,38	0,0104	95,9957
1183	06.103.990/0001-7	11326 - JRS COM. PROD HIGIENE E LIMPEZA LTDA	1		2.221,12	0,0104	96,0058
1184	07.527.877/0001-8	7924 - SAULO ALVES NIZER PRODUTOS DE LIMPEZA LTC	1		2.219,54	0,0104	96,0159
1185	05.067.811/0001-2	10933 - RODCEL COMERCIO DE EMBALAGENS E DESCAI	1		2.212,23	0,0103	96,0260
1186	00.778.368/0001-8	7438 - E J EISENKRAEMER & CIA LTDA	1		2.210,75	0,0103	96,0361
1187	08.730.565/0001-3	11590 - T.G. MATOS PRODUTOS ALIMENTICIOS - ME	1		2.206,12	0,0103	96,0462
1188	46.136.925/0005-9	4856 - SUPERMERCADO KAWAKAMI LTDA	2		2.206,05	0,0103	96,0563
1189	02.454.606/0001-2	10825 - MERCADO LB4 LTDA - EPP	1		2.203,92	0,0103	96,0664
1190	00.023.058/0001-5	152 - ITAIRES E YOHARA COM PROD LIMPEZA LTDA	3		2.199,76	0,0103	96,0765
1191	08.925.915/0001-1	4100 - RRR PRODUTOS ALIMENTICIOS LTDA ME	1		2.188,20	0,0102	96,0866
1192	49.859.416/0001-5	4017 - SUPERMERCADO IRMAOS MICHELASSI LTDA	4		2.184,21	0,0102	96,1014
1193	49.865.439/0001-7	6652 - BALESTRI E NESPECH LTDA EPP	8		2.180,79	0,0102	96,1112
1194	13.070.210/0001-0	10928 - ELENIR G. WILDNER & CIA LTDA - ME	1		2.176,29	0,0102	96,1211
1195	05.138.050/0001-5	11515 - ODONTO TALITA LTDA ME	1		2.170,92	0,0101	96,1310
1196	04.072.886/0001-3	3905 - CLAUDIA MATARAZZO EVENTOS ME	3		2.169,04	0,0101	96,1409
1197	11.165.641/0001-1	9954 - STOQUE DISTRIBUIDORA LTDA	1		2.166,95	0,0101	96,1508
1198	06.117.367/0001-7	4631 - N.A. MENDES ME	1		2.160,90	0,0101	96,1607
1199	71.867.014/0001-5	9824 - PEPEL COMERCIO DE EMBALAGENS E PAPELARI	2		2.158,31	0,0101	96,1706
1200	05.626.896/0001-3	1453 - CARLOS ROBERTO RUZALEM - ME	2		2.158,04	0,0101	96,1805
1201	52.855.962/0003-9	9703 - ASSAAD & CIA LTDA	2		2.156,46	0,0101	96,1904
1202	95.289.872/0001-2	10782 - HEMOVITA ANALISES CLINICAS SC LTDA	1		2.155,40	0,0101	96,2003
1203	00.361.828/0001-7	7480 - SO BEBE COM DE BEBIDAS LTDA ME	7		2.153,13	0,0101	96,2102
1204	02.771.544/0001-8	8646 - J A GONCALVES UBIRAJARA	4		2.148,35	0,0100	96,2201
1205	05.921.521/0001-0	7479 - SUPER BECK LTDA	3		2.147,49	0,0100	96,2300
1206	76.362.565/0001-8	4010 - SEBASTIAO KREMER	1		2.146,14	0,0100	96,2399
1207	20.556.888/0001-5	10815 - BOLSHOI PONTA DA PRAIA LTDA	4		2.128,53	0,0099	96,2498
1208	12.565.452/0001-0	10480 - COMERCIAL SAO JOAO DE BURI LTDA - EPP	2		2.120,88	0,0099	96,2597
1209	05.129.835/0001-6	7643 - SANIMED PRODUTOS HOSPITALARES LTDA	1		2.116,80	0,0099	96,2696
1210	15.544.796/0001-1	11507 - MERCADO E DISTRIBUIDORA MAIS VOCE LTDA- I	1		2.113,43	0,0099	96,2795
1211	46.842.498/0001-3	596 - SUPERMERCADO BUCHAIM LTDA	2		2.110,15	0,0099	96,2894
1212	05.791.400/0001-8	4485 - ALISSON MUNHON	1		2.100,02	0,0098	96,3016
1213	14.479.263/0001-3	10276 - ZANETTE & ZANETTE DISTRIBUICAO DE MATERI	2		2.099,52	0,0098	96,3118
1214	03.311.888/0001-7	3760 - MERCADO CRESPI	1		2.097,02	0,0098	96,3219
1215	05.896.562/0001-8	11589 - DALTRO LUIS MANFROI - EPP	1		2.095,95	0,0098	96,3321
1216	13.011.248/0001-0	8178 - S CUEVAS DE SOUZA SUPERMERCADO	2		2.095,17	0,0098	96,3422
1217	89.222.897/0001-0	10074 - LUIZ PAULO GIRELI	1		2.092,87	0,0098	96,3524
1218	45.582.210/0006-8	11512 - SUPERMERCADO BEIRA ALTA LTDA	1		2.087,38	0,0097	96,3625
1219	15.089.934/0001-1	10783 - VERA LUCIA FLACH JOHN EIRELI	1		2.075,33	0,0097	96,3726

Este documento é cópia do original, assinado digitalmente por MURICIO DELLOVA DE CAMPOS e TRIBUNAL DE JUSTICA DO ESTADO DE SAO PAULO, protocolado em 25/04/2017 às 16:44, sob o número WPDR17700073490. Para conferir o original, acesse o site https://esaj.tjsp.jus.br/pastadigital/pg/abrirConferenciaDocumento.do, informe o processo 1001497-78.2015.8.26.0431 e código epXhk52d.

NOTAS VENDAS - CURVA ABC DE CLIENTES

							Não Filtrar
Posição	CNPJ	Cliente		Qtdade. Notas	Valor	% Participação	% Acumulada
1326	17.801.149/0001-7	11347 - J.C NIZER - ME		1	1.773,40	0,0083	97,328
1327	02.873.525/0001-6	2444 - SUPERMERCADO CONFIANCA S E LTDA		4	1.772,31	0,0083	97,336
1328	07.104.634/0001-3	11156 - A. K. DE OLIVEIRA & CIA LTDA - ME		1	1.767,24	0,0083	97,344
1329	00.200.208/0001-5	11101 - SUPERMERCADO CORREIA LTDA - EPP		1	1.766,87	0,0083	97,353
1330	02.399.736/0001-0	11290 - LEONOR LYRA		1	1.764,58	0,0082	97,361
1331	10.676.242/0001-5	7515 - CIRURGICA LONDRINA - PRODUTOS HOSPITALAR		1	1.763,86	0,0082	97,369
1332	85.035.624/0001-0	10085 - JANDIR MARTINS & IRMAO LTDA		1	1.763,86	0,0082	97,377
1333	04.469.064/0001-9	4597 - SUPERMERCADO PARAENSE LTDA		1	1.763,79	0,0082	97,386
1334	73.064.438/0003-7	3593 - SUPERMERCADO FRANSUE LTDA		2	1.761,66	0,0082	97,394
1335	10.987.746/0001-9	11547 - DENTAL SINOS LTDA		2	1.757,43	0,0082	97,402
1336	64.623.291/0001-5	8915 - CIRURGICA PIRASSUNUNGA LTDA EPP		1	1.756,73	0,0082	97,410
1337	00.081.768/0001-3	3997 - SUPERMERCADO GUARANI LTDA		1	1.755,32	0,0082	97,418
1338	09.568.756/0001-0	11256 - SUPERMERCADO E DISTR. DE ALIM. COSTÃO		1	1.754,47	0,0082	97,427
1339	10.362.874/0001-4	7702 - ROQUE JACOB DE QUADROS BRANDAO		1	1.753,97	0,0082	97,435
1340	10.908.334/0001-1	8403 - MAXXI MEDICAMENTOS, MAT E EQUIP HOSP E OD		1	1.751,22	0,0082	97,443
1341	45.582.210/0005-0	9330 - SUPERMERCADO BEIRA ALTA LTDA		2	1.750,07	0,0082	97,451
1342	03.048.143/0001-6	11121 - UTILMED COMERCIAL LTDA - ME		2	1.749,69	0,0082	97,459
1343	05.570.278/0001-1	8278 - JARAGUA COM MATERIAL MEDICO E HOSPITALAR		1	1.746,93	0,0082	97,468
1344	10.976.072/0001-2	4403 - C & M COMERCIO DE EMBALAGENS LTDA ME		2	1.741,96	0,0081	97,476
1345	02.403.865/0001-2	7368 - MERCADO REISSANSO LTDA EPP		1	1.741,54	0,0081	97,484
1346	21.081.426/0001-9	11026 - PRO MEDICA COM DE PROD. MEDICOS HOSPITA		2	1.740,96	0,0081	97,492
1347	09.411.789/0001-4	9549 - SELMA BATISTA DA SILVA BARROS - ME		2	1.739,30	0,0081	97,500
1348	20.398.697/0001-0	11554 - HOME CLEAN COMERCIO DE PRODUTOS LTDA -		1	1.735,02	0,0081	97,508
1349	19.832.959/0001-1	10591 - MAGNOS ALEXANDRE SCHWENDLER VANZELLA		1	1.732,73	0,0081	97,516
1350	00.774.626/0001-5	10999 - DIRCE HOFFMANN BREMM - EPP		1	1.731,18	0,0081	97,524
1351	01.684.645/0001-5	9582 - COMERCIO DE DOCES LINHARES LTDA - EPP		1	1.730,62	0,0081	97,532
1352	01.828.374/0001-6	8707 - LUCIANO A BRATTI		1	1.728,38	0,0081	97,540
1353	13.928.644/0001-9	10065 - SIMONE REGINA MACOPPI 78780128904		1	1.728,00	0,0081	97,549
1354	19.205.144/0001-0	11234 - POSITIVA DISTRIBUIDORA DE PRODUTOS DE HIGI		2	1.727,64	0,0081	97,557
1355	09.123.416/0001-7	11173 - RUVIERI E MARTINS LTDA		1	1.726,80	0,0081	97,565
1356	11.508.854/0001-0	10409 - SUPERMERCADO TEUTONIA LTDA - ME		1	1.722,06	0,0080	97,573
1357	89.775.308/0001-1	11427 - MC DISTRIBUIDORA ATACADISTA LTDA		1	1.720,89	0,0080	97,581
1358	01.093.530/0001-9	10311 - ECOLAND EMPREENDIMIENTOS TURISTICOS LTD		1	1.714,25	0,0080	97,589
1359	06.035.038/0001-8	8962 - EXTRA DIST DE MEDICAMENTOS E PROD HOSPIT		2	1.712,88	0,0080	97,597
1360	05.825.772/0001-8	3782 - DISTRIBUIDORA DE ALIMENTOS TONIOLLI LTDA		1	1.712,52	0,0080	97,605
1361	13.693.278/0001-3	7492 - FORT CLEAN COM DE MAT DE LIMPEZA ELET HIDI		3	1.711,60	0,0080	97,613
1362	11.431.470/0001-2	11447 - MERCADO DELICARNES LTDA EPP		1	1.706,51	0,0080	97,621
1363	08.212.263/0001-7	7590 - TRES LAGOAS COMERCIO DE SACARIAS E EMBAL		1	1.704,24	0,0080	97,629
1364	72.795.008/0001-0	1364 - VIDAL COM. PAPEIS E EMBALAGENS LTDA-ME		6	1.704,04	0,0080	97,637
1365	41.868.167/0001-5	9713 - MARISTELA DISTRIBUIDORA LTDA		1	1.703,88	0,0080	97,645
1366	04.971.211/0001-2	10590 - ODONTOSUL LTDA - EPP		1	1.702,30	0,0080	97,653
1367	01.897.351/0001-0	4801 - MARIO PROIETTI MERCEARIA ME		3	1.701,66	0,0079	97,660
1368	06.247.424/0001-3	11117 - CANTINHO CASEIRO IND E COMERCIO DE ALIM		1	1.701,63	0,0079	97,668
1369	83.501.148/0001-3	11158 - MERCADO SCHNAIDER LTDA - EPP		1	1.701,39	0,0079	97,676
1370	09.218.437/0001-7	8548 - SUPER AZULAO SUPERMERCADOS LTDA		3	1.695,51	0,0079	97,684
1371	73.108.318/0001-6	9374 - MERCADO ROD RAF LTDA		3	1.695,22	0,0079	97,692
1372	01.460.635/0001-3	9017 - MATERVET DISTR DE ARTIGOS E MED VET LTDA M		1	1.684,80	0,0079	97,700
1373	08.233.047/0001-0	9468 - CARLOS A. BECKER - ME		1	1.683,24	0,0079	97,708
1374	02.356.050/0001-3	4031 - COML STEDILE LTDA		1	1.680,97	0,0079	97,716
1375	05.054.975/0001-1	11288 - ANGELA MARIA MACHADO DE OLIVEIRA		2	1.680,43	0,0078	97,724
1376	76.345.370/0001-2	7518 - CICAVEL CIRURGICA CASCAVEL LTDA		1	1.674,46	0,0078	97,731
1377	57.963.480/0001-0	9467 - LUIZ LEME SAO MANUEL - EPP		2	1.672,42	0,0078	97,739
1378	90.990.623/0001-4	11068 - HAGILLE DIST DE MAT DE LIMP DESC E GEN ALIM		1	1.670,65	0,0078	97,747

NOTAS VENDAS - CURVA ABC DE CLIENTES

Não Filtrar

Posição	CNPJ	Cliente	Qtidade	Notas	Valor	% Participação	% Acumulada
1379	02.310.194/0002-3	11583 - SUPERMERCADO SAO FRANCISCO DE MARILIA L	3		1.670,14	0,0078	97,755
1380	09.199.952/0001-5	11623 - SUPRILIMP - SISTEMAS DE LIMPEZA LTDA. - ME	1		1.669,06	0,0078	97,763
1381	07.596.408/0001-1	9876 - RODRIGO COSMETICOS LTDA	1		1.666,44	0,0078	97,770
1382	00.655.756/0001-7	311 - SCHINCARIOL COM.PROD.LIMP. E DESC. LTDA	1		1.663,38	0,0078	97,778
1383	04.853.811/0001-9	9384 - SUPERMERCADO VAZAME LTDA	3		1.660,64	0,0078	97,786
1384	11.192.542/0001-2	4370 - HOCKMULLER E CIA LTDA	1		1.660,41	0,0078	97,794
1385	18.346.177/0001-0	10259 - ANA CLAUDIA BENTO DA SILVA EPP	4		1.658,94	0,0077	97,801
1386	00.503.355/0001-0	8571 - SUPERMERCADO AEROPORTO LTDA ME	1		1.658,20	0,0077	97,809
1387	03.387.541/0001-0	8349 - DENTAL SORRISO MATERIAIS MED E ODONT LTD	1		1.657,64	0,0077	97,817
1388	67.115.774/0001-3	4967 - MERCADO GIOTTO DE MARILIA LTDA	2		1.655,08	0,0077	97,825
1389	15.139.866/0001-5	8150 - EFETIVA TECNOLOGIA E SISTEMA DE HIGIENIZAC	1		1.652,40	0,0077	97,832
1390	13.642.741/0001-1	8361 - SANTO ANJO EMBALAGENS LTDA ME	1		1.652,04	0,0077	97,840
1391	07.201.070/0001-5	10380 - LUIZ FRANCISCO VON RAINER HARBACH - ME	1		1.651,32	0,0077	97,848
1392	65.851.271/0001-0	8355 - F M COMERCIO DE ARTIGOS MEDICOS E ORTOP L	1		1.650,24	0,0077	97,856
1393	92.078.450/0001-1	11611 - SIMOQUIMICA-PRODUTOS QUIMICOS LTDA	1		1.647,71	0,0077	97,863
1394	93.932.465/0001-6	3974 - SUPERMERCADO DDC	1		1.644,36	0,0077	97,871
1395	05.265.333/0001-6	696 - SUPERMERCADO PAG POKO ASSIS LTDA	3		1.641,97	0,0077	97,879
1396	01.923.183/0001-8	7564 - PERES E VIEGAS LTDA EPP	1		1.636,23	0,0076	97,886
1397	00.240.220/0001-9	11058 - OLIVEIRA DIST DE MATERIAIS DE LIMPEZA LTDA	1		1.634,10	0,0076	97,894
1398	09.070.569/0001-0	11030 - WADRIMED - PRODUTOS MEDICOS LTDA - ME	2		1.632,66	0,0076	97,902
1399	06.035.530/0001-5	3987 - SUPERMERCADO PANSERA LTDA	1		1.625,36	0,0076	97,909
1400	06.216.305/0001-1	11269 - MERCADO E ACOUGUE MIOTTO LTDA - ME	1		1.623,03	0,0076	97,917
1401	00.270.715/0001-6	1311 - L & S SUPERMERCADO LTDA - EPP	3		1.621,94	0,0076	97,924
1402	02.756.441/0001-4	8845 - CASA CIRURGICA CHAPECO LTDA	1		1.616,22	0,0075	97,932
1403	09.523.552/0001-5	10140 - LV REPRESENTACOES E SUPRIMENTOS INDUST	1		1.616,22	0,0075	97,939
1404	09.454.577/0001-4	7662 - C CARVALHO MERCADO EPP	1		1.613,36	0,0075	97,947
1405	09.454.577/0005-7	11208 - C CARVALHO MERCADO	1		1.611,48	0,0075	97,954
1406	16.499.242/0001-0	8466 - L D MORGE MERCEARIA ME	1		1.609,76	0,0075	97,962
1407	91.083.212/0001-3	8891 - DENTARIA E DISTRIB PORTO ALEGRENSE LTDA	1		1.609,69	0,0075	97,969
1408	08.804.069/0001-8	10430 - DENTAL ALIANCA LTDA - ME	1		1.605,98	0,0075	97,977
1409	07.536.122/0002-2	10423 - LOPES & FRANCELIN LTDA	3		1.601,92	0,0075	97,984
1410	05.203.706/0001-7	7615 - MERCADO SUPORTE LTDA EPP	2		1.601,82	0,0075	97,992
1411	06.922.474/0001-7	9553 - M. I. PRADO - PRODUTOS DE LIMPEZA	1		1.595,70	0,0075	97,999
1412	10.209.593/0001-5	10895 - S.S. ORGANIZACAO DE FESTAS LTDA - ME	1		1.593,61	0,0074	98,007
1413	98.714.462/0001-7	1673 - SUPERMERCADO DEMARCO LTDA	1		1.593,60	0,0074	98,014
1414	09.645.880/0001-2	11399 - LPSR DISTRIBUIDORA	1		1.593,26	0,0074	98,022
1415	12.622.727/0001-9	10431 - ARAUJO & FIGUEIRA COMERCIAL LTDA - ME	2		1.592,89	0,0074	98,029
1416	14.512.126/0001-5	10223 - GG MATERIAIS DE ESCRITORIO LTDA - ME	1		1.586,96	0,0074	98,037
1417	08.435.304/0001-9	2689 - VIVIAN MILANI CHAGAS	1		1.586,81	0,0074	98,044
1418	05.197.059/0001-3	10688 - SVH CHINA EMBALAGENS - ME	3		1.586,16	0,0074	98,051
1419	01.906.360/0001-1	2168 - SUPERMERCADO PEGORIN LTDA - EPP	4		1.584,66	0,0074	98,059
1420	01.696.654/0001-6	4133 - EUNICE PEDROLONGO ROGANTI ME	2		1.581,75	0,0074	98,066
1421	93.327.161/0001-7	7409 - PRHODENT COM E REPRES DE PROD HOSP E DEI	1		1.580,04	0,0074	98,074
1422	05.015.619/0001-9	4364 - HIGIMASTER COM DE PROD DE HIGIENE E LIMPEZ	1		1.570,29	0,0073	98,081
1423	59.418.954/0001-6	9754 - SUPERMERCADO JARDIM BEATRIZ LTDA	3		1.566,60	0,0073	98,088
1424	21.378.742/0001-2	11339 - ADV COMERCIO DE PRODUTOS ALIMENTICIOS L	1		1.566,12	0,0073	98,095
1425	13.625.627/0001-8	8095 - CARLOS ALBERTO CASTROPIL ME	2		1.563,66	0,0073	98,103
1426	12.424.049/0001-5	9499 - LIDER COMERCIO DE MEDIC. E MATERIAIS HOSPI	1		1.563,20	0,0073	98,110
1427	18.945.854/0001-0	11546 - DENTAL PRINCESA DO SUL LTDA	2		1.563,20	0,0073	98,117
1428	09.440.359/0001-5	8838 - ATACADAO DAS EMBALAGENS MARILIA LTDA ME	1		1.560,23	0,0073	98,125
1429	19.953.421/0001-6	11199 - DIAMANTE COMERCIO DE PRODUTOS DE LIMPEZ	2		1.559,39	0,0073	98,132
1430	01.216.476/0001-2	10617 - CARLOS ALBERTO CARVALHO SARAIVA - EPP	1		1.558,94	0,0073	98,139
1431	23.945.686/0001-9	10279 - IRMAOS FONSECA LTDA	1		1.547,09	0,0072	98,146

NOTAS VENDAS - CURVA ABC DE CLIENTES

Não Filtrar

Posição	CNPJ	Cliente	Qtidade. Notas	Valor	% Participação	% Acumulada
1856	08.192.061/0001-0	2889 - MADI COMERCIO DE DESCARTAVEIS LTDA	1	306,94	0,0014	99,9781
1857	72.980.782/0001-8	9591 - COBESI COML BERTON SILVA LTDA - EPP	1	295,47	0,0014	99,9805
1858	01.337.870/0001-1	4024 - SANDRA L GALHARDO SALINA ME	1	287,55	0,0013	99,9818
1859	64.168.719/0001-1	3128 - SERVIETTE COM DE PROD DESC E DE LIMP LTDA	1	284,06	0,0013	99,9829
1860	19.671.727/0001-2	11578 - SUPERMERCADO TA BARATO II LTDA	1	257,00	0,0012	99,9841
1861	06.340.187/0001-5	2816 - R. L. DOS SANTOS EMBALAGENS ME	1	256,22	0,0012	99,9853
1862	16.960.237/0001-5	9711 - EMPORIO DIADEMA COM DE PRODUTOS ALIMENT	1	252,72	0,0012	99,9865
1863	03.370.645/0001-0	2771 - MARIA APARECIDA DE FARIA NOGUEIRA - ME	1	228,82	0,0011	99,9876
1864	57.830.879/0001-1	8890 - LIM-PLUS COMERCIO DE MATERIAIS DE LIMPEZA	1	221,02	0,0010	99,9887
1865	05.147.031/0001-9	11552 - FRANCISCO DE PAULA PIERINO BOITUVE ME	1	217,60	0,0010	99,9897
1866	10.607.189/0001-3	11700 - ROCKAFE SANTA CRUZ RESTAURANTE LTDA - M	1	217,60	0,0010	99,9907
1867	54.098.546/0001-5	11452 - SBEGUEM INDUSTRIA DE REFRIGERANTE LTDA	1	209,00	0,0010	99,9917
1868	07.361.076/0001-9	3026 - GABRIEL SEVERI KOVACS EMBALAGENS - ME	1	206,29	0,0010	99,9927
1869	11.337.273/0001-4	11639 - ARNALDO URBANO FERREIRA	1	180,14	0,0008	99,9937
1870	51.889.400/0001-3	3130 - IRMANDADE DA SANTA CASA DE MACATUBA	1	154,66	0,0007	99,9947
1871	65.496.994/0001-2	7367 - LHUCO SATO - ME	1	150,66	0,0007	99,9957
1872	03.443.636/0001-0	10322 - GULANA BAR LTDA	1	141,72	0,0007	99,9967
1873	47.849.823/0001-5	3935 - ZANQUI ZANQUI FARMACIA E DROGARIA LTDA	1	138,24	0,0006	99,9977
1874	11.500.537/0001-3	11703 - PRO-ESTETICA PRODUTOS E ACESSORIOS LTDA	1	127,98	0,0006	99,9987
1875	01.402.851/0001-2	3448 - DBQ COML LTDA ME	1	108,81	0,0005	99,9997
1876	15.181.197/0001-8	7791 - AMANDA MORAES PERIN EPP	1	98,86	0,0005	99,9997
1877	01.562.062/0001-5	7358 - ELIANA FANTINI CAVERSAN ME	1	84,78	0,0004	99,9998
1878	17.861.270/0001-9	9662 - J F DE CARVALHO BONFIM - ME	1	76,68	0,0004	99,9998
1879	60.796.125/0001-0	3520 - KENJI LUIS KANASHIRO ME	1	70,86	0,0003	99,9998
1880	44.548.212/0001-8	9846 - CLUBE ALVORADA DE PEDERNEIRAS	2	69,12	0,0003	99,9999
1881	06.009.238/0001-6	11075 - AGUINALDO O. DIAS JUNIOR - ME	1	61,42	0,0003	99,9999
1882	17.970.272/0001-1	11727 - SH ENTRETENIMENTO LTDA - ME	1	55,69	0,0003	99,9999
1883	16.724.118/0001-0	11696 - GOMES E MARINELI DISTRIBUIDORA DE PAPEIS	1	54,70	0,0003	99,9999
1884	09.465.928/0001-1	11106 - F.T.O. DE SOUZA ME	1	35,53	0,0002	100,0000
TOTAL 1884 Cliente(s)			5725	21.411.575,10	100,00	100,00

NOTAS VENDAS - CURVA ABC DE CLIENTES

Não Filtrar

Posição	CNPJ	Cliente	Qtidade	Notas	Valor	% Participação	% Acumulada
1379	02.137.848/0001-9	2025 - EDSON ROBERTO DARIO ME	1		212,31	0,0011	99,983
1380	02.484.555/0008-5	8471 - TEDE TRANSPORTES LTDA	1		210,34	0,0011	99,984
1381	08.088.099/0001-3	12055 - JULIO MARCIO PEREIRA DE OLIVEIRA E OUTROS	5		205,13	0,0010	99,985
1382	03.443.636/0001-0	10322 - GULANA BAR LTDA	1		204,12	0,0010	99,986
1383	51.424.430/0001-7	11848 - MARA C. M. GIMENES DE ALMEIDA - EPP	1		197,07	0,0010	99,987
1384	04.102.741/0002-1	47 - MERCOCENTER SUPERMERCADOS LTDA	1		192,55	0,0010	99,988
1385	01.728.353/0001-7	11866 - ORGANIZACAO FUNERARIA TERRA BRANCA DE I	1		179,28	0,0009	99,989
1386	05.353.868/0001-9	11681 - CASFIL - COMERCIAL EXPORTADORA E IMPORTA	2		178,40	0,0009	99,990
1387	09.465.928/0001-1	11106 - F.T.O. DE SOUZA ME	4		175,50	0,0009	99,991
1388	14.970.949/0001-2	9590 - PAULO SERGIO MARCELINO 95993339853	1		168,02	0,0009	99,992
1389	17.171.798/0001-3	11917 - MP ASSISTENCIA TECNICA EM EQUIPAMENTOS (2		149,88	0,0008	99,992
1390	02.674.865/0001-6	7366 - APARECIDO FAVARO E CIA LTDA	1		137,33	0,0007	99,993
1391	825.338.498-04	12019 - RICARDO SUAIDEN	3		128,68	0,0007	99,994
1392	06.009.238/0001-6	11075 - AGUINALDO O. DIAS JUNIOR - ME	1		126,47	0,0006	99,994
1393	09.502.629/0001-0	12033 - LABORATORIO CARVALHO DE ANALISES CLINICA	2		97,21	0,0005	99,995
1394	219.416.118-00	12212 - ALBERTO MARTINS	1		86,50	0,0004	99,995
1395	56.127.160/0001-5	10218 - AUTO PECAS PEDERNEIRAS LTDA - ME	1		84,80	0,0004	99,996
1396	82.110.818/0003-9	6906 - ALFA TRANSPORTES ESPECIAIS LTDA	1		78,24	0,0004	99,996
1397	25.172.737/0001-1	12477 - DENTAL AGUDOS COMERCIO E DISTRIBUIDORA	1		75,01	0,0004	99,996
1398	320.222.068-35	12499 - ROBINSON LUIZ CAMPANHA	1		68,04	0,0003	99,997
1399	00.432.266/0001-0	12323 - SORIANO REPRESENTACOES LTDA - ME	1		62,00	0,0003	99,997
1400	17.970.272/0001-1	11727 - SH ENTRETENIMENTO LTDA - ME	1		58,76	0,0003	99,997
1401	22.699.098/0001-5	12130 - MONIQUE YANASE GRANDINI	1		58,00	0,0003	99,998
1402	66.491.010/0001-8	11296 - MULT SEG PEDERNEIRAS CORRETORA DE SEGL	1		50,91	0,0003	99,998
1403	359.296.028-83	10626 - JOAO VITOR FERREIRA MARSOLA	1		40,00	0,0002	99,998
1404	14.222.915/0001-5	83 - ROTISSERIE SABORES E DELICIAS	1		39,00	0,0002	99,998
1405	00.969.505/0001-6	8554 - OLIVA & OLIVA FARMACIA LTDA ME	1		38,02	0,0002	99,999
1406	21.880.993/0001-0	12417 - JESSICA CRISTINA DA SILVA 39851846821	1		37,28	0,0002	99,999
1407	338.295.548-26	12105 - Emilly Caputti Linaris	1		34,56	0,0002	99,999
1408	96.554.928/0001-9	6169 - THINSOL QUIMICA IND. E COM. LTDA	1		34,16	0,0002	99,999
1409	65.096.851/0001-2	12455 - FANTINI REPRESENTACOES LTDA - ME	1		33,00	0,0002	99,999
1410	09.298.987/0001-4	11682 - FRED TAMANINI - ME	1		31,64	0,0002	99,999
1411	22.488.416/0001-3	11729 - EXPECTRANS LOGISTICA TRANSPORTES LTDA -	1		25,00	0,0001	100,000
1412	05.133.898/0001-9	196 - MEGA QUIMICA INDUSTRIA E COMERCIO EIRELI	1		0,00	0,0000	100,000
TOTAL 1412 Cliente(s)			4683		19.622.081,86	100,00	100,00

Este documento é cópia do original, assinado digitalmente por MAURICIO DE OLIVEIRA DE CAMPOS e Tribunal de Justiça de São Paulo, protocolado em 20/04/2017 às 16:24, sob o número WPDR17700073490. Para conferir o original, acesse o site https://esaj.tjsp.jus.br/pastadigital/pg/abrirConferenciaDocumento.do, informe o processo 1001497-78.2015.8.26.0431 e código 0JdWrMj7.

NOTAS VENDAS - CURVA ABC DE CLIENTES

Não Filtrar

Posição	CNPJ	Cliente	Qtidade	Notas	Valor	% Participação	% Acumulada
54	22.722.602/0001-9	11780 - COMERCIAL STONNI LTDA - ME	3		12.667,89	0,3048	54,7800
55	24.604.105/0001-1	12559 - BRAVEN COMERCIO DE EMBALAGENS EIRELI - ME	4		11.630,14	0,2798	55,0600
56	00.490.027/0001-0	8509 - SEMEL BRASIL LTDA - ME	2		11.559,97	0,2782	55,3380
57	14.024.944/0001-0	11298 - VILA VITORIA MERCANTIL DO BRASIL LTDA	2		11.382,40	0,2739	55,6120
58	02.105.874/0001-3	3718 - REDE SUPER LTDA	1		11.282,81	0,2715	55,8840
59	93.948.776/0001-1	7267 - WEBBER & BORGES LTDA	1		10.988,16	0,2644	56,1480
60	08.628.825/0007-5	10396 - SUPERMERCADO PADRAO DO FONSECA LTDA	2		10.824,16	0,2604	56,4090
61	04.207.904/0001-4	7908 - CARVAO ARCO IRIS DISTRIBUICAO BRASIL LTDA - ME	2		10.665,00	0,2566	56,6650
62	07.306.828/0007-0	9554 - BRUXELAS COMERCIO DE ALIMENTOS LTDA	2		10.303,55	0,2479	56,9130
63	36.004.034/0001-0	12045 - COMERCIAL GLICIA LTDA	1		10.181,53	0,2450	57,1580
64	95.857.009/0001-2	3603 - DISTRIBUIDORA MIL EMBALAGENS LTDA	2		9.924,32	0,2388	57,3970
65	05.759.961/0001-0	4538 - SUPERMERCADO KRILL BERTIOGA LTDA	3		9.808,70	0,2360	57,6330
66	49.618.556/0002-1	390 - SUPERMERCADOS CAETANO LTDA	5		9.477,29	0,2280	57,8610
67	18.176.492/0001-3	10941 - ANELISE RITTER HENRICH & CIA LTDA - ME	3		9.352,17	0,2250	58,0860
68	08.838.147/0001-6	7310 - ASSOCIAÇÃO DE PANIFICADORAS FORTE PAO	2		9.237,98	0,2223	58,3080
69	75.492.694/0001-2	7834 - SUPERMERCADOS MYATA LTDA	2		9.232,82	0,2222	58,5310
70	87.715.835/0002-9	10962 - BENEDETTI E BENEDETTI LTDA	2		9.033,35	0,2174	58,7480
71	81.002.990/0001-0	5627 - CASTANHEL COMERCIO VAREJISTA DE SAN E DE	4		8.930,97	0,2149	58,9630
72	32.500.977/0001-6	9905 - FLORESTA COMERCIO E INDUSTRIA S A	1		8.806,28	0,2119	59,1750
73	05.951.020/0001-6	12098 - FABIO CANAL PRODUTOS DE LIMPEZA - ME	2		8.528,78	0,2052	59,3800
74	01.445.456/0001-2	3766 - W F DA SILVA LIMPEZA ME	3		8.400,00	0,2021	59,5820
75	00.286.528/0006-8	11869 - SUPERMERCADO DELTA MAX LTDA	1		8.154,03	0,1962	59,7780
76	10.900.936/0001-2	12560 - ARISTIDES & FERREIRA LTDA - ME	3		8.071,17	0,1942	59,9720
77	68.364.165/0001-8	871 - REAL PARK IND. COM.MAT.LIMPEZA LTDA ME	3		8.042,34	0,1935	60,1660
78	20.423.607/0001-9	10669 - MULTITUDO COM VAREJISTA DE UTENSILIOS E E	7		8.022,23	0,1930	60,3590
79	02.037.366/0001-6	10587 - BEL LIMP PRODUTOS DE LIMPEZA LTDA	2		7.886,77	0,1898	60,5490
80	04.652.827/0001-3	8327 - CRYSTAL CLEAN INDUSTRIA E COMERCIO LTDA -	3		7.715,51	0,1856	60,7340
81	05.975.290/0001-0	12333 - MHG COMERCIO DE PRODUTOS ALIMENTICIOS L	4		7.706,23	0,1854	60,9200
82	05.689.284/0001-9	3727 - UNIPLAST 2003 COMERCIO DE DESCARTAVEIS LT	1		7.690,62	0,1850	61,1050
83	91.495.549/0038-4	3730 - COTRIJAL COOPERATIVA AGROPECUARIA E INDU	2		7.675,77	0,1847	61,2900
84	62.375.191/0001-2	4842 - BARRACAO SUPERMERCADO LTDA	3		7.647,86	0,1840	61,4740
85	08.980.678/0001-9	2838 - LOBATO & DOMINGUES COM. DE EMBALAGENS L	6		7.447,31	0,1792	61,6530
86	20.079.962/0001-9	11038 - LIMA COMERCIO VAREJISTA DE PRODUTOS DE I	3		7.271,75	0,1750	61,8280
87	18.519.903/0001-4	12643 - DE COL COMERCIO DE PRODUTOS EIRELI - EPP	2		7.221,07	0,1738	62,0010
88	75.394.189/0001-4	8785 - SUPERMERCADO NARDELLI LTDA	3		7.220,92	0,1737	62,1750
89	05.759.961/0002-8	4742 - SUPERMERCADO KRILL BERTIOGA LTDA	3		7.145,56	0,1719	62,3470
90	04.448.810/0001-6	9629 - NILDA RODRIGUES DE MATTOS - ME	6		7.069,09	0,1701	62,5170
91	06.954.657/0001-7	2489 - M.V. DISTRIBUICAO DE ALIMENTOS E LOGISTICA I	2		6.949,98	0,1672	62,6840
92	14.512.126/0001-5	10223 - GG MATERIAIS DE ESCRITORIO LTDA - ME	1		6.935,04	0,1669	62,8510
93	23.070.497/0001-1	11631 - BOM GOSTO PRODS DE LIMPEZA E DESCARTAVI	3		6.799,50	0,1636	63,0150
94	67.593.467/0001-6	7587 - RESTAURANTE PALATUS LTDA ME	1		6.713,81	0,1615	63,1760
95	17.605.630/0001-9	12359 - M DE J SOUSA - EIRELI - EPP	1		6.685,20	0,1609	63,3370
96	00.962.204/0001-0	2003 - MIT SANCHES E CIA LTDA	6		6.680,54	0,1607	63,4980
97	08.974.329/0001-6	3411 - ML DA SILVEIRA - ME	3		6.663,51	0,1603	63,6580
98	65.897.910/0003-2	310 - SUPERMERCADO TAUSTE LTDA	1		6.572,23	0,1581	63,8170
99	28.410.074/0003-8	12283 - ATACADO SAO PAULO LTDA	3		6.487,04	0,1561	63,9730
100	23.618.473/0001-5	3800 - LEITE & CATOSSI LTDA	4		6.469,64	0,1557	64,1280
101	11.668.841/0001-9	12491 - PIPE ATACADISTA LTDA	5		6.422,98	0,1545	64,2830
102	01.726.050/0001-1	12494 - OVERSUP SUPERMERCADOS LTDA	3		6.380,17	0,1535	64,4360
103	02.427.932/0001-4	9841 - CANAA DISTRIBUIDORA LTDA - ME	2		6.299,89	0,1516	64,5880
104	78.588.431/0001-0	4729 - CASA VISCARDI SA COMERCIO E IMPORTACAO	2		6.131,08	0,1475	64,7360
105	16.831.476/0001-0	8643 - JOSE DE CARVALHO EMBALAGENS EPP	4		6.058,08	0,1458	64,8810
106	02.163.867/0001-9	9453 - COMERCIAL DE ALIMENTOS RIVA LTDA	2		6.040,38	0,1453	65,0270

Este documento é cópia do original, assinado digitalmente por WILSON DE LOYVA DE CAMPOS e Tribunal de Justiça do Estado de São Paulo, protocolado em 20/04/2017 às 16:44, sob o número WPDR17700073490. Para conferir o original, acesse o site https://esaj.tjsp.jus.br/pastadigital/pg/abrirConferenciaDocumento.do, informe o processo 1001497-78.2015.8.26.0431 e código P1bKfrr.

NOTAS VENDAS - CURVA ABC DE CLIENTES

Não Filtrar

Posição	CNPJ	Cliente	Qtdade. Notas	Valor	% Participação	% Acumulada
107	04.063.469/0004-7	11802 - COMERCIAL KEYPAR REPRESENTACOES E SUPR	3	6.034,08	0,1452	65,172
108	60.792.082/0001-8	571 - COMERCIAL E DISTRIBUIDORA VINTE E UM LTDA	2	5.956,12	0,1433	65,315
109	65.433.989/0001-7	255 - COOP. CONS. EMPREG.EMPR. ZILLO LORENZETTI	4	5.942,13	0,1430	65,458
110	44.744.589/0001-0	11691 - COOPERBARRA / COOPERATIVA DE CONSUMO E	3	5.922,18	0,1425	65,601
111	05.741.430/0001-8	708 - SUPERMERCADO SUPERBOM DE ASSIS LTDA	2	5.862,61	0,1411	65,742
112	26.754.596/0001-0	12719 - LIMPBELLE INDUSTRIA E COMERCIO EIRELI - ME	3	5.859,20	0,1410	65,883
113	01.485.345/0001-4	10404 - M DOS M D ARAUJO - EPP	2	5.794,90	0,1394	66,022
114	46.173.001/0001-3	12537 - HOTEL ESTANCIA BARRA BONITA LTDA	5	5.784,00	0,1392	66,161
115	58.697.939/0001-3	12584 - JUMA-AGRO INDUSTRIA E COMERCIO LTDA	2	5.776,35	0,1390	66,300
116	04.419.152/0001-8	9477 - LUIS MARCELO RODRIGUES DE AZEVEDO ME	2	5.760,16	0,1386	66,439
117	65.897.910/0004-0	3209 - SUPERMERCADOS TAUSTE	1	5.741,91	0,1382	66,577
118	18.855.990/0001-0	11876 - RIGEL COMERCIO E SERVICOS LTDA - ME	1	5.726,68	0,1378	66,715
119	00.063.607/0001-1	12072 - PANORAMA RESTAURANTE EXECUTIVO LTDA	1	5.721,92	0,1377	66,852
120	55.839.922/0002-6	266 - SUPERMERCADO SUPERBOM LTDA	1	5.701,17	0,1372	66,990
121	90.969.387/0001-8	10893 - COMERCIAL SCHWERZ LTDA	2	5.690,48	0,1369	67,127
122	10.497.799/0001-2	10654 - NOLECON COMERCIO DE MATERIAL DE LIMPEZA	1	5.614,72	0,1351	67,262
123	07.042.876/0001-4	7865 - OESTELIMP COM. DE PRODUTOS DE HIG. E LIMPE	2	5.613,28	0,1351	67,397
124	03.469.472/0001-8	10652 - SOMA CAMPINAS PRODUTOS DE HIGIENE LTDA	1	5.570,44	0,1340	67,531
125	17.024.122/0001-1	10209 - PANORAMA EVENTOS GASTRONOMICOS EIRELI	1	5.442,00	0,1309	67,662
126	03.808.350/0001-7	8885 - JM DISTRIBUIDORA DE EMBALAGENS LTDA - ME	3	5.440,10	0,1309	67,793
127	03.013.973/0003-1	10518 - UNIFI DO BRASIL LTDA	1	5.426,00	0,1306	67,923
128	18.736.208/0001-3	12681 - CONSERLIMPE CONSULTORIA EMPREENDIMENT	1	5.359,72	0,1290	68,052
129	13.531.996/0001-0	12356 - RESTAURANTE TERRA PARQUE - EIRELI - ME	5	5.359,50	0,1290	68,181
130	17.768.282/0001-7	12576 - DELCI FERRAZ E FILHOS LTDA - ME	3	5.324,17	0,1281	68,309
131	49.618.556/0001-3	734 - SUPERMERCADO CAETANO LTDA	4	5.280,78	0,1271	68,436
132	07.373.879/0004-0	11560 - COMERCIAL SAKASHITA DE SUPERMERCADOS L	3	5.267,85	0,1268	68,563
133	04.282.046/0001-0	12497 - GARTEN BISTRO RESTAURANTE E LANCHONETE	2	5.223,00	0,1257	68,689
134	93.441.863/0001-8	10526 - CIBAPEL COMERCIO LTDA	2	5.212,37	0,1254	68,814
135	44.591.063/0001-3	4205 - PIRACAM PRODS ALIMENTICIOS LTDA EPP	3	5.212,33	0,1254	68,940
136	03.624.560/0001-0	3162 - EMBALAGENS PEREIRA LTDA	2	5.186,97	0,1248	69,064
137	07.586.253/0001-3	4516 - B C COMERCIO DE EMBALAGENS LTDA EPP	1	5.167,74	0,1243	69,189
138	58.767.252/0015-2	9701 - SUPERMERCADO VERAN LTDA.	3	5.089,11	0,1225	69,311
139	02.022.595/0001-0	124 - RIO DAS PEDRAS COM.HORT.MERC.LTDA	2	5.084,65	0,1223	69,433
140	57.546.715/0007-5	8008 - SUPERMERCADO SAO JUDAS TADEU LTDA	6	5.080,13	0,1222	69,556
141	14.990.312/0001-0	10483 - ELO COMERCIO E SERVICOS LTDA - ME	2	5.058,12	0,1217	69,677
142	65.897.910/0001-6	4859 - SUPERMERCADO TAUSTE LTDA	1	4.986,03	0,1200	69,797
143	14.830.735/0001-5	8337 - CLUBE DO ESPETO - CHURRASCARIA LTDA - ME	2	4.967,70	0,1195	69,917
144	19.532.937/0001-3	12111 - GUILHERME BIANCONCINI MUNERATO 350572451	6	4.916,66	0,1183	70,035
145	21.160.584/0001-3	11615 - FERNANDO GONCALVES 90226500900	2	4.910,21	0,1181	70,153
146	78.755.758/0001-2	5596 - SUPERMERCADOS RICKLI LTDA	3	4.906,91	0,1181	70,271
147	02.593.533/0001-5	3723 - VIANEI CASANOVA E CIA LTDA	1	4.906,63	0,1181	70,390
148	05.470.986/0001-8	10184 - M & R REPRESENTACOES LTDA - ME	2	4.893,51	0,1177	70,507
149	03.945.709/0001-5	4009 - ESCRIPEL COM MATERIAIS ESCRITORIO LTDA	2	4.877,42	0,1174	70,625
150	49.640.105/0013-3	3036 - SUPERMERCADOS SAITO LTDA	5	4.876,47	0,1173	70,742
151	07.392.700/0001-1	7805 - MARVILIMPE COMERCIO DE PROD. DE LIMPEZA L	1	4.857,93	0,1169	70,859
152	11.132.474/0004-5	9801 - COMERCIAL COMPRE MELHOR DE GENEROS ALIM	3	4.845,38	0,1166	70,975
153	06.099.637/0001-6	9085 - ULTRA CLEAN COM DE PROD. HIG E LIMP E DESC	5	4.841,09	0,1165	71,092
154	16.982.879/0001-5	8737 - J.H.P. PEREZ CENTRO DE UTILIDADES EIRELI ME	1	4.763,36	0,1146	71,207
155	16.697.411/0002-0	12661 - GAUCHA DIAGNOSTICA EIRELI - EPP	1	4.752,00	0,1143	71,321
156	19.861.842/0001-6	12479 - CLEAN LIFE COMERCIO DE PRODUTOS DE HIGIE	4	4.736,21	0,1140	71,435
157	20.877.160/0001-2	10982 - SUPERMERCADO KRILL CAICARA LTDA	3	4.720,77	0,1136	71,548
158	05.664.429/0001-0	12125 - SILVANA NOVELO STIEVEM - ME	2	4.638,31	0,1116	71,660
159	12.960.546/0001-7	10575 - FLORIANO PAULISTA COMERCIO DE ALIMENTOS	9	4.634,71	0,1115	71,772

NOTAS VENDAS - CURVA ABC DE CLIENTES

Não Filtrar

Posição	CNPJ	Cliente	Qtidade: Notas	Valor	% Participação	% Acumulada
160	66.825.670/0001-5	4540 - KUCHOS DISTRIBUIDORA DE PRODUTOS ALIMENT	5	4.629,03	0,1114	71,883
161	13.889.622/0001-6	7946 - MOMILLI COMERCIAL LTDA ME	3	4.612,88	0,1110	71,994
162	69.061.547/0001-0	188 - SUPERMERCADO VIEIRA DIAS SILVA DE BAURU LT	5	4.593,42	0,1105	72,104
163	46.010.021/0001-9	4948 - SUPERMERCADO TAQUARAL LTDA	2	4.581,39	0,1102	72,215
164	19.951.662/0001-7	10296 - BONNA SAO PAULO COMERCIO DE ALIMENTOS L	3	4.569,23	0,1099	72,325
165	01.092.367/0001-4	12728 - W. S. R. MARTINS E MARTINS SERVIÇOS DE ALIM	2	4.532,00	0,1090	72,434
166	08.201.041/0001-5	11400 - MEPSOL COMERCIO E SERVIOS DE HIGIENIZACA	2	4.523,13	0,1088	72,542
167	01.796.170/0001-9	2460 - SUPERMERCADO KRILL DE CUBATAO LTDA	3	4.450,09	0,1071	72,650
168	07.483.630/0001-0	7583 - LIMPEXCEL PRODUTOS DE LIMPEZA LTDA ME	1	4.448,01	0,1070	72,757
169	00.813.169/0001-6	3038 - SUPERMERCADO MERI KRILL LTDA	3	4.433,98	0,1067	72,863
170	12.488.131/0001-4	4670 - S&T COMERCIO DE PROD LIMPEZA DESC INFOR L	1	4.400,99	0,1059	72,969
171	07.215.414/0001-8	11772 - COMERCIO DE ALIMENTOS NOVO MEXICO LTDA	1	4.400,00	0,1059	73,075
172	16.715.374/0001-2	9389 - COMERCIAL CATARINENSE DE ARMARINHO EM G	2	4.398,50	0,1058	73,181
173	02.961.771/0001-7	3961 - VALDIR DA SILVA E CIA LTDA	2	4.395,17	0,1058	73,287
174	05.621.540/0003-7	11963 - SUPERMERCADOS IRMAOS UNIDOS LTDA.	1	4.388,08	0,1056	73,392
175	07.408.983/0001-4	8289 - BANDEIRANTE SUPERMERCADOS BRASIL LTDA.	2	4.339,50	0,1044	73,497
176	11.286.755/0001-1	10903 - RC PAPEIS LTDA - ME	2	4.321,30	0,1040	73,601
177	08.315.712/0001-0	2734 - VITAL SUPER. PLAST COM DE EMBALAGENS LTDA	7	4.292,60	0,1033	73,704
178	04.652.288/0001-3	11823 - PAGANELA & PAGANELA LTDA - ME	2	4.249,87	0,1023	73,806
179	09.435.344/0001-0	2614 - CIRURGICA SPEDO LTDA - ME	3	4.211,11	0,1013	73,907
180	09.047.323/0002-9	7519 - DENTAL FOZ DO IGUACU PROD ODONTOL LTDA	1	4.200,12	0,1011	74,009
181	01.023.630/0001-4	3127 - EMBALAGENS BELEM LTDA ME	4	4.167,41	0,1003	74,109
182	73.064.438/0001-0	3343 - SUPERMERCADO FRANSUE LTDA	2	4.141,90	0,0997	74,208
183	23.438.078/0001-9	11757 - A M S ALIMENTOS EIRELI - ME	3	4.125,00	0,0993	74,308
184	08.113.890/0001-5	11303 - LEANDRO LIMA TURCHETTI	1	4.123,05	0,0992	74,407
185	07.515.123/0001-0	2946 - ACQUA COM. PROD. LTDA	4	4.106,62	0,0988	74,506
186	09.047.323/0001-0	7520 - DENTAL FOZ DO IGUACU PROD ODONTOL LTDA	1	4.104,00	0,0987	74,605
187	01.706.665/0001-8	7655 - MEDPLUS COMERCIO DE ARTIGOS MEDICOS LTD.	1	4.104,00	0,0987	74,703
188	16.894.382/0001-8	8729 - HELIPA COMERCIO ATACADISTA LTDA - EPP	1	4.101,31	0,0987	74,802
189	54.834.155/0001-5	3794 - CLAMIMA COMERCIO LTDA	2	4.089,89	0,0984	74,900
190	74.262.585/0001-5	4738 - CLEIDE BENEDITA DE BARROS OLIVEIRA	3	4.089,39	0,0984	74,999
191	58.767.252/0001-2	9604 - SUPERMERCADO VERAN LTDA.	3	4.065,60	0,0978	75,097
192	11.754.782/0001-7	4705 - ROBERTO TORAJIRO KAWASHIMA EPP	3	4.060,70	0,0977	75,194
193	57.546.715/0006-7	3841 - SUPERMERCADO SAO JUDAS TADEU LTDA	6	4.053,53	0,0975	75,292
194	87.042.875/0001-3	3710 - SUPERMERCADO COPETTI	1	4.038,75	0,0972	75,389
195	09.533.760/0001-3	4035 - SUPERMERCADO BUZZI LTDA	2	4.033,72	0,0971	75,486
196	03.647.190/0001-2	12211 - CENTRAL DE ECOTURISMO LTDA - EPP	3	4.029,20	0,0969	75,583
197	12.617.055/0001-2	8030 - DUTRA PRODUTOS DE LIMPEZA E DESCARTAVEIS	1	3.956,71	0,0952	75,678
198	05.050.084/0001-9	9923 - SANTOS E VENEZIAN COMERCIO DE EMBALAGEN	2	3.950,00	0,0950	75,773
199	09.430.550/0001-1	12476 - COLETAR - EQUIPAMENTOS E MATERIAIS DE HIG	2	3.948,76	0,0950	75,868
200	05.308.821/0001-0	2426 - C. A. NUNES SUPERMERCADO	1	3.941,07	0,0948	75,963
201	68.428.648/0001-0	4465 - COMERCIAL MDF LTDA ME	2	3.940,28	0,0948	76,058
202	17.052.049/0001-9	12041 - LUZIA XAVIER ALVES DOS SANTOS - ME	3	3.864,45	0,0930	76,151
203	04.067.201/0001-6	2195 - SUPERMERCADO ANA MARA LTDA	2	3.824,43	0,0920	76,243
204	00.000.993/0001-0	2767 - SUPERMERCADO SERVE TODOS PIRAJUI LTDA	4	3.785,74	0,0911	76,334
205	81.612.434/0001-4	4308 - VENANCIO COM DE ALIMENTOS LTDA EPP	1	3.781,06	0,0910	76,425
206	50.745.934/0001-2	4052 - SUPERMERCADOS IRMÃOS CHECHETTO LTDA EF	2	3.725,61	0,0896	76,515
207	24.797.118/0001-5	12595 - GERFARMA DISTRIBUIDORA DE PRODUTOS EIRE	2	3.725,57	0,0896	76,604
208	58.767.252/0006-3	9608 - SUPERMERCADO VERAN LTDA.	3	3.719,91	0,0895	76,694
209	10.188.184/0001-1	12096 - G2T DISTRIBUIDORA E LOGISTICA LTDA	1	3.711,24	0,0893	76,783
210	19.368.776/0001-9	12513 - ADDARIO - DISTRIBUIDORA & COMERCIO DE PR	1	3.690,00	0,0888	76,872
211	09.124.133/0004-9	12739 - SUPERMERCADO SPECIALE LTDA	1	3.672,95	0,0884	76,960
212	10.884.391/0001-0	3886 - KALUPEL EMBALAGENS LTDA	3	3.614,27	0,0870	77,047

Este documento é cópia do original, assinado digitalmente por MURICIO DELLOVA DE CAMPOS e Tribunal de Justiça do Estado de São Paulo, protocolado em 20/04/2017 às 16:44, sob o número WPDR17700073490 Para conferir o original, acesse o site https://esaj.tjsp.jus.br/pastadigital/pg/abrirConferenciaDocumento.do, informe o processo 1001497-78.2015.8.26.0431 e código P7ibKffr.

NOTAS VENDAS - CURVA ABC DE CLIENTES

							Não Filtrar
Posição	CNPJ	Cliente	Qtidade	Notas	Valor	% Participação	% Acumulada
213	11.141.064/0001-2	3537 - ANA CLAUDIA PAZA MARCHI ME	1		3.585,82	0,0863	77,1332
214	08.229.417/0001-3	8829 - DPHL DISTRIBUIDORA EIRELI - EPP	1		3.542,90	0,0852	77,2192
215	04.832.830/0001-3	11800 - DELTA PACK COMERCIAL EIRELI - EPP	1		3.542,90	0,0852	77,3044
216	02.081.089/0001-9	10781 - CLAUDIA EMBALAGENS LTDA - EPP	2		3.540,26	0,0852	77,3896
217	14.567.461/0001-5	10998 - DIEGO R. WILDNER & CIA LTDA - EPP	1		3.513,27	0,0845	77,4741
218	71.789.945/0001-8	6698 - MINI MERCADO UETI LTDA	3		3.497,72	0,0842	77,5583
219	54.397.468/0001-9	11680 - FECULARIA NOIVA DA COLINALTDA - ME	1		3.497,53	0,0842	77,6425
220	59.630.442/0001-6	12624 - VALIFITAS COMERCIO LTDA	2		3.471,25	0,0835	77,7260
221	01.132.478/0026-9	12617 - IRMAOS ANDREAZZA LTDA	2		3.455,92	0,0832	77,8092
222	10.879.847/0001-4	3991 - NUM CLICK DISTR. E COMERCIO DE DESCAT. LTD	2		3.453,48	0,0831	77,8923
223	03.270.781/0001-2	4790 - REBOUCAS EMBALAGENS LTDA ME	1		3.442,41	0,0828	77,9751
224	04.816.685/0001-0	10664 - ASSOCIACAO PASSOFUNDENSE DE SUPERMERCO	1		3.438,48	0,0827	78,0578
225	00.858.750/0001-0	12671 - COOPERATIVA AGRICOLA SUL DE MINAS	1		3.420,30	0,0823	78,1401
226	26.335.792/0001-4	12618 - COMERCIAL DOURATA BOITUVA LTDA.	1		3.400,00	0,0818	78,2219
227	02.674.033/0001-4	3039 - SUPERMERCADO KRILL DE ITANHAEM LTDA	3		3.379,45	0,0813	78,3032
228	06.103.990/0001-7	11326 - JRS COM. PROD HIGIENE E LIMPEZA LTDA	2		3.335,60	0,0803	78,3835
229	08.422.751/0001-0	12714 - MERCADO OLIVEIRA VII LTDA - EPP	1		3.329,77	0,0801	78,4636
230	02.989.602/0003-0	1002 - COMERCIAL DE ALIMENTOS ACAC DE ITU LTDA	1		3.317,66	0,0798	78,5434
231	02.856.165/0001-9	885 - ALANPEL COM.DE EMB. E PROD.LIMPEZA LTDA	1		3.299,53	0,0794	78,6228
232	03.183.344/0001-7	1627 - SUPERMERCADO DO HAKUO LTDA.	3		3.297,05	0,0793	78,7021
233	13.070.210/0001-0	10928 - ELENIR G. WILDNER & CIA LTDA - ME	1		3.268,23	0,0786	78,7807
234	11.779.667/0001-5	10458 - DISB'L PAPELARIA LTDA	1		3.265,39	0,0786	78,8593
235	07.049.305/0001-3	7623 - SUPERMERCADO ALMEIDA ROCHA PRAIA GRAND	3		3.218,50	0,0774	78,9367
236	57.546.715/0003-2	585 - SUPERMERCADO SAO JUDAS TADEU LTDA	5		3.206,87	0,0772	79,0140
237	07.685.141/0001-3	12020 - LORRAN ATACADISTA LTDA - EPP	1		3.177,17	0,0764	79,0904
238	23.173.026/0001-3	12539 - ERAIDINO FRANCISCO DOS SANTOS 1108793983	1		3.163,27	0,0761	79,1665
239	43.875.608/0001-7	4649 - MERCADINHO TAGUCHI LTDA	1		3.159,34	0,0760	79,2426
240	09.629.532/0001-6	4542 - SUPERMERCADO KRILL CASQUEIRO LTDA	3		3.117,09	0,0750	79,3176
241	59.902.262/0001-9	8812 - JOFRAN COMÉCIO DE PRODUTOS P/ HIGIENIZAÇ	2		3.100,00	0,0746	79,3922
242	69.061.547/0010-9	11950 - SUPERMERCADO VIEIRA DIAS DA SILVA DE BAUI	3		3.082,15	0,0742	79,4664
243	73.150.294/0001-0	821 - NELSONS COM. DE EMB. DESC. LTDA ME	2		3.057,61	0,0736	79,5399
244	07.188.408/0002-6	9684 - SUPERMERCADO IRMAOS COSTA LTDA	1		3.044,38	0,0733	79,6132
245	01.407.957/0001-1	3660 - SUPERMERCADO ALMEIDA ROCHA LTDA	3		3.028,82	0,0729	79,6861
246	02.727.617/0001-3	7489 - JM SIQUEIRA ALVES	3		3.024,08	0,0728	79,7589
247	02.753.327/0001-6	7688 - SCHMACHTENBERG & CIA LTDA	1		3.012,08	0,0725	79,8314
248	02.753.327/0005-9	12609 - SCHMACHTENBERG & CIA LTDA	1		3.012,08	0,0725	79,9039
249	17.859.396/0001-2	8944 - L C FREIRE DESCARTAVEIS	2		2.996,16	0,0721	79,9760
250	89.791.669/0001-5	10145 - SUPERMERCADO DE CARLI LTDA - ME	1		2.989,49	0,0719	80,0479
251	06.781.401/0001-0	3037 - SUPERMERCADO KRILL PERUIBE LTDA	3		2.981,00	0,0717	80,1196
252	05.080.511/0001-8	7981 - PAPELARIA DEMATICA LTDA	1		2.974,58	0,0716	80,1912
253	53.741.641/0001-6	4528 - JANGADA SUPERMERCADO EIRELI	2		2.970,75	0,0715	80,2627
254	06.206.523/0001-7	4490 - JESON BREDA & CIA LTDA	2		2.964,15	0,0713	80,3340
255	65.897.910/0005-9	10545 - TAUSTE SUPERMERCADOS LTDA	1		2.958,53	0,0712	80,4052
256	14.241.458/0001-4	12701 - E A SILVA COMERCIO - ME	1		2.937,06	0,0707	80,4759
257	06.933.151/0001-8	3539 - GREPEL DISTRIBUIDORA DE PAPEIS LTDA	1		2.934,00	0,0706	80,5465
258	10.389.092/0001-0	12750 - EL DOURADO FEIRAS E EVENTOS LTDA - ME	1		2.928,00	0,0705	80,6170
259	01.618.895/0001-9	11211 - COOPERATIVA DOS PEQUENOS AGICULTORES I	1		2.924,22	0,0704	80,6874
260	93.059.715/0002-8	3715 - MARIA HELENA MONFARDINI POZZOBON	1		2.918,08	0,0702	80,7576
261	18.089.942/0001-5	11967 - RAGA COMERCIO DE DESCARTAVEIS LTDA - EPF	1		2.911,03	0,0700	80,8277
262	10.400.452/0001-1	4228 - LUNA PLAST EMBALAGENS LTDA ME	2		2.905,63	0,0699	80,8976
263	16.852.206/0001-8	12729 - WRUCK COMERCIO EIRELI - ME	1		2.881,18	0,0693	80,9669
264	08.912.897/0001-3	9398 - SUPERMERCADO JGZ LTDA	1		2.879,59	0,0693	81,0362
265	03.600.626/0003-9	9830 - CASTELO DISTRIBUIDORA DE EMBALAGENS LTDA	2		2.871,45	0,0691	81,1053

NOTAS VENDAS - CURVA ABC DE CLIENTES

Não Filtrar

Posição	CNPJ	Cliente	Qtidade	Notas	Valor	% Participação	% Acumulada
266	03.600.626/0001-2	1987 - CASTELO DIST. DE EMBALAGENS LTDA	1		2.859,88	0,0688	81,1733
267	603.959.748-87	2691 - ANUAR NICOLAU THOME	2		2.857,58	0,0688	81,2420
268	89.674.188/0001-6	11628 - ABRAO E KOCHHANN LTDA	1		2.855,35	0,0687	81,3117
269	19.702.689/0001-2	10602 - KMS COMERCIO DE MATERIAIS DE HIGIENE E LIM	1		2.850,12	0,0686	81,3793
270	23.922.716/0001-4	12034 - J R LIMPEZA E SERVIÇOS LTDA	1		2.826,68	0,0680	81,4473
271	02.753.327/0004-0	7689 - SCHMACHTENBERG & CIA LTDA	1		2.826,53	0,0680	81,5153
272	08.519.493/0001-8	10760 - ZINGLER & ZINGLER LTDA	1		2.815,72	0,0678	81,5831
273	02.358.798/0001-7	10338 - IVEPEL-COMERCIO DE MATERIAL ESCOLAR LTD,	1		2.786,46	0,0670	81,6501
274	81.389.207/0001-0	9451 - LUCEL ATACAREJO LTDA - EPP	1		2.786,25	0,0670	81,7171
275	94.949.302/0001-5	10752 - MATOS E MELO LTDA	1		2.781,41	0,0669	81,7840
276	65.897.910/0007-5	12639 - TAUSTE SUPERMERCADO LTDA	1		2.780,20	0,0669	81,8510
277	89.944.912/0003-9	10868 - CENTRO DE COMPRAS ZALESKI LTDA	1		2.771,79	0,0667	81,9177
278	01.332.144/0001-0	3345 - SUPERMERCADO KRILL DE SANTOS LTDA	3		2.769,99	0,0667	81,9844
279	08.855.198/0001-0	11124 - GIANNI CENTER DIST DE PROD DE LIMP E PEÇAS	1		2.768,15	0,0666	82,0510
280	04.103.530/0003-8	4384 - COMERCIAL SEMAR DE PINDA LTDA	2		2.767,25	0,0666	82,1176
281	01.677.196/0001-1	4409 - MERCADINHO SERV MAGO LTDA	2		2.765,44	0,0665	82,1841
282	46.473.187/0001-4	684 - CARLOS ALBERTO HAGUI & CIA LTDA	1		2.764,69	0,0665	82,2506
283	05.700.405/0002-3	3617 - O VANTAJAO SANTA FE DISTR. PROD. ALIMENTICI	1		2.756,83	0,0663	82,3171
284	05.700.405/0001-5	3618 - O VANTAJAO SANTA FE DISTR. PROD. ALIMENTICI	1		2.756,83	0,0663	82,3834
285	56.387.103/0001-0	799 - COMERCIAL COLETTA DE TORRINHA LTDA	4		2.756,70	0,0663	82,4500
286	43.432.822/0001-5	1088 - DISLIMP DISTRIBUIDORA DE MATERIAIS DE LIMPE	2		2.723,92	0,0655	82,5155
287	95.599.593/0001-6	12683 - H. F. BELTRAME & CIA. LTDA - EPP	1		2.722,22	0,0655	82,5810
288	01.249.590/0001-5	10224 - CLEAN DISTR DE PRODUTOS DE LIMPEZA LTDA	1		2.690,85	0,0647	82,6467
289	58.767.252/0010-1	9610 - SUPERMERCADO VERAN LTDA.	3		2.685,36	0,0646	82,7103
290	58.767.252/0008-0	9613 - SUPERMERCADO VERAN LTDA.	3		2.683,24	0,0646	82,7750
291	83.096.123/0001-0	3226 - SUPERMERCADO MESCHKE LTDA (MATRIZ)	1		2.680,89	0,0645	82,8395
292	01.793.285/0001-2	2980 - MAAPEL COMERCIO DE EMBALAGENS LTDA EPP	1		2.675,50	0,0644	82,9040
293	46.787.008/0001-4	8610 - SUPERMERCADO PIRAMIDE LTDA	2		2.647,04	0,0637	82,9677
294	73.023.343/0001-4	3573 - TUDEM COMÉRCIO DE EMBALAGENS E DESCART.	4		2.646,45	0,0637	83,0314
295	43.292.481/0001-6	9133 - ELVIRA CAZUCO IRYN EPP	2		2.643,93	0,0636	83,0950
296	83.644.708/0001-0	3995 - LUIZ CLAUDIO COM. DE GENEROS ALIM. LTDA	1		2.641,33	0,0636	83,1586
297	07.072.095/0001-0	4505 - JL DORO COMERCIAL E DISTRIBUIDORA LTDA	1		2.637,73	0,0635	83,2222
298	21.083.770/0001-1	11770 - ECO COMERCIO DE MATERIAIS E SERVICOS EIR	1		2.637,29	0,0635	83,2857
299	58.767.252/0007-1	9611 - SUPERMERCADO VERAN LTDA.	2		2.636,78	0,0634	83,3481
300	03.063.885/0001-6	8677 - MARCOS ROBERTO DOMENEGHETTI ME	3		2.628,74	0,0633	83,4115
301	21.822.926/0001-3	11299 - AQUARELA COMERCIO DE PR. ALIMENTOS LTDA	1		2.626,00	0,0632	83,4747
302	15.751.432/0001-0	9979 - HIGIVILLE COMÉRCIO DE PROD DE HIGIENE E LIM	1		2.623,76	0,0631	83,5378
303	05.313.773/0001-4	9303 - SISAL BAR E RESTAURANTE LTDA ME	2		2.606,93	0,0627	83,6014
304	19.205.144/0001-0	11234 - POSITIVA DISTRIBUIDORA DE PRODUTOS DE HIGI	2		2.604,92	0,0627	83,6631
305	60.946.985/0001-7	4865 - SUPERMERCADO BAGARELLI LTDA	3		2.601,69	0,0626	83,7257
306	10.931.208/0001-8	3801 - HIPERPEL DISTRIBUIDORA LTDA	1		2.594,47	0,0624	83,7881
307	07.671.599/0001-3	2450 - CECILIA RODRIGUES SALVADOR - ME	1		2.579,44	0,0621	83,8512
308	01.290.494/0001-5	9449 - REFRIGERACAO ELETROMILL LTDA - ME	1		2.579,44	0,0621	83,9133
309	08.520.146/0001-7	4615 - SUPERMERCADO REBONATTO LTDA	1		2.567,09	0,0618	83,9751
310	90.621.194/0001-3	10758 - JURINIC & CIA LTDA	1		2.559,43	0,0616	84,0367
311	74.111.642/0001-0	7135 - COMERCIAL J.T.S LTDA	1		2.541,63	0,0612	84,0979
312	06.147.560/0003-1	7810 - COMERCIAL BIRIGUI DE ALIMENTOS LTDA	2		2.539,89	0,0611	84,1587
313	20.316.277/0001-3	10633 - ALINE DA SILVA EMBALAGENS - ME	1		2.534,80	0,0610	84,2197
314	03.850.312/0001-8	7660 - BASSO E LACERDA COMERCIAL LTDA ME	2		2.530,00	0,0609	84,2806
315	73.977.480/0001-1	8792 - COMERCIAL STORINNY LTDA EPP	1		2.519,96	0,0606	84,3412
316	09.470.325/0001-0	2669 - REI DOS DESCARTAVEIS COM DE EMBALAGENS L	2		2.513,80	0,0605	84,4017
317	04.433.208/0001-5	10052 - EMBALAGENS CONCORDIA LTDA - ME	1		2.508,14	0,0604	84,4621
318	88.480.447/0001-5	7852 - IVAN DE JESUS SOUZA ARAUJO	1		2.503,34	0,0602	84,5223

Este documento é uma cópia não autenticada do original. Assinado digitalmente por MURILLO DEL VALLE DE LOS RIOS. Para conferir o original, acesse o site https://esaj.tjsp.jus.br/pastadigital/pg/abrirConferenciaDocumento.do, informe o processo 1001497-78.2015.8.26.0431 e código P1ibKffr.

NOTAS VENDAS - CURVA ABC DE CLIENTES

		Não Filtrar					
Posição	CNPJ	Cliente	Qtidade	Notas	Valor	% Participação	% Acumulado
319	14.185.057/0001-1	11865 - MULTI PLAST TUPA LTDA - ME	3		2.483,13	0,0597	84,582
320	10.454.303/0001-3	3895 - COMERCIAL DE ALIMENTOS CAETANO GUARAREI	3		2.480,68	0,0597	84,641
321	10.506.945/0001-3	4593 - MASCARON SUPERMERCADOS LTDA	1		2.467,81	0,0594	84,701
322	22.820.287/0001-3	12712 - VALOIS COMERCIO DE DESCARTAVEIS EIRELI - E	1		2.457,50	0,0591	84,760
323	05.956.109/0001-1	4204 - PEDRALLI PEDRALLI SUPERMERCADO LTDA	1		2.452,50	0,0590	84,819
324	06.241.190/0001-1	12090 - SERRA COMERCIO ATACADISTA S/A	1		2.448,42	0,0589	84,878
325	11.401.651/0001-0	12785 - MERCADO PARQUE SANTA AMELIA LTDA - EPP	1		2.448,35	0,0589	84,937
326	04.076.575/0001-4	12786 - MERCADO OLIVEIRA IV LTDA - ME	1		2.448,35	0,0589	84,996
327	14.018.333/0001-5	12787 - VANUZA MARIA DE OLIVEIRA ANDRADE MERCAD	1		2.448,35	0,0589	85,054
328	10.979.199/0001-0	12562 - VASCONCELOS & ESTRABIS LTDA - ME	3		2.448,15	0,0589	85,113
329	07.255.463/0001-4	3708 - SUPER LIS SUPERMERCADO EIRELI	1		2.444,91	0,0588	85,172
330	58.554.387/0006-1	7418 - HEIWA SUPERMERCADOS LTDA	2		2.435,23	0,0586	85,231
331	05.757.022/0001-1	3427 - DISTRIBUIDORA DE EMBALAGENS SEIKOMAR LTD	2		2.435,00	0,0586	85,289
332	02.831.222/0001-8	5114 - SERGIO FERNANDO LOURENCAO - ME	2		2.429,85	0,0585	85,348
333	82.986.688/0001-9	11004 - ABELARDO JOAO MINELLA & CIA LTDA	1		2.417,33	0,0582	85,406
334	98.714.306/0001-0	4607 - MARIJO COMERCIO ALIMENTOS LTDA	1		2.406,47	0,0579	85,464
335	00.000.993/0003-6	2770 - SUPERMERCADO SERVE TODOS PIRAJUI LTDA	3		2.400,52	0,0578	85,522
336	10.358.295/0001-2	3691 - CIMI SM LTDA	3		2.399,11	0,0577	85,579
337	03.657.441/0001-5	8328 - UTZIG & CIA LTDA	1		2.391,28	0,0575	85,637
338	49.782.428/0001-2	6173 - TUPA SUPERMERCADO LTDA	1		2.387,90	0,0575	85,694
339	07.317.813/0001-5	3151 - LUIZ CARLOS WOLKAMANN ME	1		2.387,09	0,0574	85,752
340	02.882.101/0001-6	1872 - FERRACINI E LENHARO LTDA	3		2.382,15	0,0573	85,809
341	00.000.993/0006-0	2769 - SUPERMERCADO SERVE TODOS PIRAJUI LTDA	3		2.370,45	0,0570	85,866
342	11.484.618/0001-9	10957 - ZANUSO SUPERMERCADO LTDA - EPP	1		2.361,61	0,0568	85,923
343	02.375.705/0001-1	8305 - DENTAL SUL AMERICA COMERCIAL LTDA	1		2.350,08	0,0565	85,980
344	25.243.950/0001-7	12747 - JOSÉ ANDRE NUNES DOS SANTOS	1		2.348,39	0,0565	86,036
345	14.693.034/0001-1	7641 - MAX LIMP SOLUÇÕES EM HIGIENE E LIMPEZA LTC	1		2.347,76	0,0565	86,093
346	03.458.119/0001-0	7384 - SUPERMERCADO MINI PRECO DE HUMAITA LTDA	2		2.330,30	0,0561	86,149
347	22.776.569/0001-8	11972 - VALQUIRIA G. ALVES DE ALMEIDA - EPP	1		2.325,00	0,0559	86,205
348	07.527.877/0001-8	7924 - SAULO ALVES NIZER PRODUTOS DE LIMPEZA LTC	1		2.320,01	0,0558	86,260
349	03.936.533/0001-7	3664 - EMBALAGENS IBIRAPUERA LTDA ME	2		2.312,40	0,0556	86,316
350	09.110.229/0001-5	9581 - VENER PEREIRA DE SOUZA - EPP	1		2.306,24	0,0555	86,371
351	90.154.329/0001-0	3975 - KARPINSKI E CIA LTDA	1		2.295,72	0,0552	86,427
352	18.759.928/0001-1	12702 - SUPERMERCADO SANTO ANTONIO BICAS LTDA	1		2.293,32	0,0552	86,482
353	09.339.890/0001-3	10978 - LIMP BENTO COM DE PROD P/ LIMPEZA LTDA - E	1		2.291,62	0,0551	86,537
354	24.480.341/0001-7	12502 - EMERSON ROBSON GUARDA LARA - EPP	2		2.289,76	0,0551	86,592
355	10.341.939/0001-7	12769 - HIPER CLEAN PRODUTOS DE LIMPEZA LTDA - ME	2		2.281,45	0,0549	86,647
356	07.483.891/0001-2	4581 - ALESSIO ANTONIO DURANTE	1		2.272,18	0,0547	86,702
357	03.966.019/0003-4	4390 - COMERCIAL MATRIT LTDA	2		2.263,42	0,0545	86,756
358	04.181.930/0001-3	12688 - HELIO BELLE - EPP	1		2.262,98	0,0545	86,811
359	67.203.646/0001-4	4317 - FRANZUK COMERCIO DE MAT DE LIMPEZA LTDA E	2		2.260,61	0,0544	86,865
360	74.648.197/0001-0	8712 - PASCALE PETRELLI & CIA LTDA	2		2.256,00	0,0543	86,919
361	03.772.652/0001-3	4567 - LAUCSEN & SANTOS LTDA	1		2.255,59	0,0543	86,974
362	14.367.954/0001-4	11916 - ALESSANDRA APARECIDA DINIZ	2		2.252,56	0,0542	87,028
363	54.375.647/0066-7	12761 - DROGAL FARMACEUTICA LTDA	1		2.242,94	0,0540	87,082
364	45.600.137/0001-1	4301 - SUPERMERCADO RIMAR LTDA	2		2.239,06	0,0539	87,136
365	01.306.465/0001-3	8060 - DISQUEMED DISTRIBUIDORA DE PROD HOSPITAL	2		2.236,11	0,0538	87,189
366	46.055.497/0001-4	1200 - J J ANTONIOLI E CIA LTDA	2		2.233,66	0,0537	87,243
367	02.524.928/0001-0	12583 - SOLAR VILLE GARAUDE LTDA - EPP	3		2.232,00	0,0537	87,297
368	01.728.225/0001-2	164 - IRMAOS OPINI LTDA	2		2.208,38	0,0531	87,350
369	04.136.357/0001-5	7385 - SUPERMERCADO MINI PRECO DO RIO BRANCO L	2		2.198,02	0,0529	87,403
370	24.846.926/0002-4	12495 - CRIATIVA EMBALAGENS LTDA - ME	2		2.196,62	0,0529	87,456
371	27.092.652/0001-5	12698 - BANDEIRANTE SUPERMERCADOS BURITAMA LTI	1		2.192,51	0,0528	87,509

NOTAS VENDAS - CURVA ABC DE CLIENTES

								Não Filtrar
Posição	CNPJ	Cliente	Qtidade	Notas	Valor	% Participação	% Acumulada	
372	09.199.952/0001-5	11623 - SUPRILIMP - SISTEMAS DE LIMPEZA LTDA. - ME	1		2.188,62	0,0527	87,5614	
373	03.930.105/0001-3	4476 - SUPERMERCADO KRILL DE VICENTE DE CARVALH	3		2.187,67	0,0526	87,6140	
374	06.117.367/0001-7	4631 - N.A. MENDES ME	1		2.168,53	0,0522	87,6662	
375	76.362.565/0001-8	4010 - SEBASTIAO KREMER	1		2.164,19	0,0521	87,7183	
376	04.450.258/0001-4	10629 - MAXIMO AROMA COMERCIO DE PROD DE HIGIEN	1		2.160,34	0,0520	87,7704	
377	05.978.428/0001-2	4428 - ABARIM COMERCIAL LTDA ME	1		2.159,96	0,0520	87,8224	
378	03.843.785/0003-1	11087 - COMERCIAL MELHOR LTDA	2		2.140,87	0,0515	87,8740	
379	09.239.403/0001-6	9122 - MH DE SOUZA FRANCO	1		2.132,50	0,0513	87,9254	
380	02.664.090/0001-4	11856 - VIA COMERCIAL REPRESENTACOES LTDA - EPP	3		2.120,66	0,0510	87,9764	
381	07.835.369/0001-6	12644 - MARCIA RENATA CATROQUE ME	2		2.120,14	0,0510	88,0275	
382	73.225.856/0001-3	7799 - M A FRENA E CIA LTDA	1		2.116,14	0,0509	88,0784	
383	00.065.550/0001-9	12778 - EDSON DE LIMA - ME	1		2.100,63	0,0505	88,1289	
384	67.047.852/0001-0	12529 - ROMES PAULO DE OLIVEIRA - ME	2		2.096,20	0,0504	88,1793	
385	04.272.633/0001-0	4609 - SUPERMERCADO CONCI LTDA - EPP	1		2.092,73	0,0504	88,2297	
386	13.296.428/0001-7	10072 - ALBINO GRACIA - EPP	2		2.091,96	0,0503	88,2799	
387	21.634.246/0001-9	11784 - P e L COMERCIO DE PRODUTOS DE LIMPEZA LT	2		2.086,72	0,0502	88,3301	
388	02.725.540/0001-6	11616 - ANAIRE CHURRASCARIA E PIZZARIA - EIRELI - MI	2		2.076,00	0,0500	88,3802	
389	21.309.824/0001-1	10965 - SUPERMERCADO KRILL SAMAMBAIA LTDA	3		2.073,54	0,0499	88,4303	
390	12.360.661/0001-0	12691 - MONARCA SUPERMERCADO LTDA - ME	1		2.062,54	0,0496	88,4799	
391	01.093.530/0001-9	10311 - ECOLAND EMPREENDIMIENTOS TURISTICOS LTD	1		2.060,49	0,0496	88,5295	
392	04.536.901/0001-5	3124 - EMBALIX COM DE EMBALAGENS E PRODUTOS PA	4		2.044,04	0,0492	88,5788	
393	04.030.082/0001-7	1731 - SACOLAO VILA MADALENA LTDA EPP	3		2.029,67	0,0488	88,6277	
394	60.093.267/0001-0	5011 - S.SGORLON & CIA LTDA - ME	4		2.028,86	0,0488	88,6765	
395	56.761.570/0001-5	225 - SUPERMERCADO LENHARO LTDA	3		2.019,03	0,0486	88,7245	
396	55.608.178/0001-0	4692 - SUPERMERCADO KRILL LTDA	3		2.018,63	0,0486	88,7731	
397	00.213.565/0001-5	1908 - DIAS E CRUZ COMERCIAL PLAST. PAP. LTDA ME	1		2.018,17	0,0486	88,8218	
398	03.436.893/0001-0	5900 - OPINI E OPINI LTDA ME	3		2.017,28	0,0485	88,8703	
399	97.078.463/0012-6	11609 - COOPERATIVA TRITICOLA REGIONAL SAOLUIZEN	1		2.014,25	0,0485	88,9188	
400	07.201.070/0001-5	10380 - LUIZ FRANCISCO VON RAINER HARBACH - ME	2		2.013,13	0,0484	88,9672	
401	31.598.352/0001-1	12579 - CASA ANDRADE LOUCAS LTDA - ME	2		2.012,00	0,0484	89,0156	
402	04.288.563/0001-8	9090 - DUDU LIMP COM DE PROD DE LIMPEZA EM GERA	1		2.004,11	0,0482	89,0638	
403	53.626.974/0001-4	12486 - STARTEL TELECOMUNICACOES E INFORMATICA	4		1.997,65	0,0481	89,1119	
404	00.000.993/0008-7	11730 - SUPERMERCADO SERVE TODOS PIRAJUI LTDA	3		1.992,96	0,0480	89,1599	
405	00.622.452/0001-0	12749 - AUTO POSTO BOM CLIMA LTDA - ME	1		1.987,15	0,0478	89,2077	
406	64.738.453/0001-0	7555 - PARADA DO PLASTICO COMERCIO DE EMBALAGE	2		1.985,49	0,0478	89,2555	
407	09.146.532/0001-0	4724 - ROCKAFE AV CAFETERIA LTDA ME	3		1.981,86	0,0477	89,3033	
408	10.933.788/0001-4	12568 - FATIMA APARECIDA BRANDAO BASTOS - ME	1		1.977,58	0,0476	89,3509	
409	03.966.019/0001-8	4388 - COMERCIAL MATRIT LTDA	2		1.971,95	0,0474	89,3983	
410	52.676.350/0001-7	3305 - SUPERMERCADO ARESTA LTDA	2		1.968,96	0,0474	89,4457	
411	07.198.919/0001-8	7820 - ALEXANDRE S. REGO ME	1		1.965,00	0,0473	89,4928	
412	11.312.968/0001-7	12043 - NIKKEY SUSHI CULINARIA ORIENTAL LTDA - EPP	3		1.961,45	0,0472	89,5400	
413	13.046.795/0001-1	11229 - ZANINI E ZANINI EMBALAGENS LTDA	2		1.951,14	0,0469	89,5869	
414	58.760.851/0001-1	2609 - MARGARETH PASSAGLIA MUELLER	3		1.947,19	0,0469	89,6338	
415	65.644.304/0001-3	4533 - CESAR SALINA & CIA LTDA	1		1.946,99	0,0468	89,6807	
416	01.521.643/0001-4	3680 - DANJAC DISTRIBUIDORA LTDA	1		1.932,19	0,0465	89,7271	
417	04.063.469/0002-0	4385 - COMERCIAL KEYPAR REPRES E SUPERMERCADC	2		1.919,34	0,0462	89,7733	
418	05.661.225/0001-0	2909 - SUPERMERCADOS M FARIA E R GRAVINA LTDA	2		1.911,83	0,0460	89,8193	
419	21.463.538/0001-0	11768 - COMERCIAL PICAPAU EIRELI - ME	1		1.896,84	0,0456	89,8650	
420	01.051.307/0001-8	12433 - EDEGAR NIENKOTTER - ME	1		1.891,69	0,0455	89,9105	
421	10.807.466/0001-5	10125 - ESSENCIAL PRODUTOS PARA HIGIENE E LIMPEZ	1		1.866,77	0,0449	89,9554	
422	18.200.937/0001-7	11788 - ZANETTI GASTRONOMIA E EVENTOS LTDA - ME	7		1.860,34	0,0448	90,0002	
423	05.920.573/0001-5	133 - CARLOS A NASCIMENTO DOS SANTOS - ME	1		1.857,80	0,0447	90,0449	
424	03.922.786/0001-9	1119 - CONVEM SUPERMERCADO LTDA	1		1.841,80	0,0443	90,0892	

Este documento é uma cópia do original, assinado digitalmente por MAURICIO DELLOVA DE CAMPOS e Tribunal de Justiça do Estado de São Paulo, protocolado em 29/04/2017 às 16:54, sob o número WPDR17700073490. Para conferir o original, acesse o site https://esaj.tjsp.jus.br/pastadigital/pg/abrirConferenciaDocumento.do, informe o processo 1001497-78.2015.8.26.0431 e código PtbKffr.

NOTAS VENDAS - CURVA ABC DE CLIENTES

Posição	CNPJ	Cliente	Qtidade	Notas	Valor	% Participação	% Acumulada	
425	18.017.283/0001-4	12544 - FABIO ALONSO PEREIRA	2		1.830,00	0,0440	90,1330	
426	17.994.262/0001-1	11943 - SFB COMERCIO LTDA - ME	1		1.829,21	0,0440	90,1770	
427	94.255.775/0001-5	10792 - CANEL SUPERMERCADO LTDA - EPP	1		1.820,49	0,0438	90,2210	
428	08.359.422/0003-2	9040 - SUPERMERCADO SEMAR DE CEZAR DE SOUZA LTDA	2		1.819,39	0,0438	90,2640	
429	06.978.970/0001-4	3071 - POP'S COMERCIO EMPORIO E PRESENTES LTDA	1		1.809,80	0,0435	90,3080	
430	58.767.252/0013-6	9603 - SUPERMERCADO VERAN LTDA.	2		1.798,46	0,0433	90,3510	
431	06.537.258/0001-0	12009 - DISTRIBUIDORA DE MEDICAMENTOS PRODUFAR	1		1.772,60	0,0427	90,3940	
432	61.204.475/0001-9	9519 - MERCADO MOBOX LTDA	2		1.772,14	0,0426	90,4360	
433	09.218.437/0001-7	8548 - SUPER AZULAO SUPERMERCADOS LTDA	2		1.759,69	0,0423	90,4790	
434	00.157.697/0001-0	2510 - ARTIGOS 180 COSMETICOS LTDA	2		1.756,45	0,0423	90,5210	
435	02.727.617/0003-0	11716 - J. M. SIQUEIRA ALVES	2		1.752,55	0,0422	90,5630	
436	01.132.478/0027-7	12616 - IRMAOS ANDREAZZA LTDA	1		1.751,19	0,0421	90,6050	
437	10.355.844/0001-0	10901 - MERCADO LEMOS E SILVA LTDA - ME	1		1.751,13	0,0421	90,6480	
438	10.218.203/0001-0	2910 - BUENO E BUENO SUPERMERCADOS LTDA ME	2		1.750,94	0,0421	90,6900	
439	54.851.282/0001-6	3070 - HATEN PEL COMERCIO DE EMBALAGENS LTDA - E	1		1.747,04	0,0420	90,7320	
440	59.410.811/0001-0	12143 - AGROPECUARIA E HOTELARIA BAGUASSU LTDA	2		1.741,81	0,0419	90,7740	
441	10.834.392/0001-4	8186 - COMERCIAL AUST LTDA	1		1.741,20	0,0419	90,8150	
442	03.213.457/0002-5	2000 - AVO COMERCIO DE ALIMENTOS LTDA	3		1.740,95	0,0419	90,8570	
443	80.178.080/0001-0	3759 - COMERCIO DE CEREAIS DELA SANTOS LTDA	2		1.740,72	0,0419	90,8990	
444	80.186.406/0001-4	12593 - COMERCIO DE CEREAIS DELAMARTES LTDA	2		1.740,72	0,0419	90,9410	
445	58.767.252/0014-4	9614 - SUPERMERCADO VERAN LTDA.	2		1.701,02	0,0409	90,9820	
446	07.498.573/0001-3	2053 - ULISSES VIEIRA CONSTANCIO ME	2		1.697,34	0,0408	91,0230	
447	01.653.819/0001-1	9189 - F ALVES COM DE BEBIDAS LTDA	1		1.694,90	0,0408	91,0640	
448	03.221.466/0004-5	11634 - SUPERMERCADO SEMAR DE SAO SEBASTIAO LT	2		1.694,72	0,0408	91,1040	
449	22.055.083/0001-5	12149 - ROCKAFE PAULISTA LTDA - ME	4		1.692,92	0,0407	91,1450	
450	11.132.474/0002-9	4383 - COMERCIAL COMPRE MELHOR DE GEN ALIMENTI	1		1.687,08	0,0406	91,1860	
451	03.666.870/0001-9	4164 - MARIA JOSECASAGRANDE BOTOLUCI - ME	2		1.675,96	0,0403	91,2260	
452	58.767.252/0011-0	9612 - SUPERMERCADO VERAN LTDA.	2		1.669,27	0,0402	91,2660	
453	21.890.471/0001-9	11944 - CHARLES CASTILHO 14582167802	4		1.657,67	0,0399	91,3060	
454	08.359.422/0002-4	7317 - SUPERMERCADO SEMAR DE CEZAR DE SOUZA LT	1		1.653,05	0,0398	91,3460	
455	62.375.191/0005-5	10314 - BARRACAO SUPERMERCADO LTDA	3		1.652,51	0,0398	91,3860	
456	05.082.600/0001-6	4289 - ARNALDO DA SILVA EMBALAGENS ME	1		1.651,49	0,0397	91,4250	
457	26.287.348/0001-0	12596 - R N FERREIRA PRODUTOS DE HIGIENE, LIMPEZA	1		1.644,67	0,0396	91,4650	
458	03.811.579/0001-6	11734 - FAZENDA SAN FRANCISCO AGRO ECOTURISMO	2		1.639,00	0,0394	91,5040	
459	05.872.941/0001-3	10285 - MERCADINHO SUPER MAIS LTDA - EPP	1		1.638,34	0,0394	91,5440	
460	17.144.841/0001-7	12131 - MERCEARIA FORTALEZA LTDA	1		1.626,13	0,0391	91,5830	
461	04.347.793/0001-7	4012 - MELETTO SUPERMERCADO LTDA ME	2		1.619,92	0,0390	91,6220	
462	03.019.810/0001-8	12489 - PTM & AMBM COMERCIO DE PRODUTOS E EQUIF	1		1.612,21	0,0388	91,6610	
463	11.132.474/0003-7	8840 - COMERCIAL COMPRE MELHOR DE GENEROS ALIM	2		1.608,16	0,0387	91,6990	
464	52.706.900/0001-5	5970 - SUPERMERCADO SANTO EXPEDITO DE LENCOIS	2		1.607,49	0,0387	91,7380	
465	43.474.055/0001-4	9395 - HARUKO ARAKAKI - EPP	2		1.582,32	0,0381	91,7760	
466	45.030.764/0001-6	2055 - CONGREGACAO CRISTA NO BRASIL	2		1.582,02	0,0381	91,8140	
467	69.066.322/0001-3	11645 - CARVAO SANTA EMILIA DISTRIBUIDORA LTDA - E	1		1.580,00	0,0380	91,8520	
468	01.914.952/0001-8	12571 - MINI BOX EIRELI - ME	1		1.568,73	0,0377	91,8900	
469	18.759.928/0003-8	12699 - SUPERMERCADO SANTO ANTONIO BICAS LTDA	1		1.568,70	0,0377	91,9280	
470	58.554.387/0003-7	7419 - HEIWA SUPERMERCADOS LTDA	2		1.564,13	0,0376	91,9650	
471	03.032.655/0001-3	4292 - SUPERMERCADO KRILL DE GUARUJA LTDA	2		1.562,43	0,0376	92,0030	
472	09.146.536/0002-7	11714 - ROCKAFE JT ALIMENTOS LTDA - ME	2		1.560,00	0,0375	92,0410	
473	08.520.580/0001-5	2897 - MERCADO E PADARIA PANE SILVIO LTDA	1		1.554,35	0,0374	92,0780	
474	82.333.956/0001-7	9016 - SMANIOTO SOUZA & CIA LTDA	1		1.551,87	0,0373	92,1150	
475	08.104.239/0001-1	12748 - MANTOVANI ATACADISTA LTDA	1		1.551,37	0,0373	92,1530	
476	08.594.304/0001-3	2758 - ANTONIO RENALDO SPEDO	3		1.547,80	0,0372	92,1900	
477	61.838.231/0001-6	846 - TRINLIMP DISTRIB. DE MAT. DE LIMP. LTDA	2		1.538,52	0,0370	92,2270	

NOTAS VENDAS - CURVA ABC DE CLIENTES

Posição	CNPJ	Cliente	Qtdade. Notas	Não Filtrar		
				Valor	% Participação	% Acumulada
478	02.310.194/0001-5	8722 - SUPERMERCADO SÃO FRANCISCO DE MARILIA LT	2	1.534,91	0,0369	92,264
479	04.094.725/0001-4	8705 - J B CASA DE EMBALAGENS LTDA	1	1.533,00	0,0369	92,301
480	10.962.026/0001-7	12118 - AEC COMERCIAL HORTIFRUTIGRANJEIRO LTDA .	1	1.532,70	0,0369	92,338
481	01.379.480/0001-0	12621 - CRISTINA APARECIDA DANTAS DOS SANTOS	1	1.528,85	0,0368	92,374
482	69.061.547/0004-4	4262 - SUPERMERCADO VIEIRA DIAS DA SILVA DE BAUR	2	1.520,21	0,0366	92,411
483	05.201.825/0001-9	12734 - CASSIA PRODUTOS E SERVICOS LTDA - ME	1	1.513,82	0,0364	92,447
484	09.007.670/0001-0	4405 - RMR COM ATACADISTA DE PRODUTOS ALIMENTIC	2	1.512,72	0,0364	92,484
485	05.791.400/0001-8	4485 - ALISSON MUNHON	1	1.511,82	0,0364	92,520
486	24.427.035/0001-7	12795 - SILIO E SILIO LTDA - ME	1	1.502,61	0,0362	92,556
487	18.161.383/0001-4	12140 - A.J FERREIRA & CIA LTDA - ME	1	1.500,46	0,0361	92,592
488	01.923.183/0001-8	7564 - PERES E VIEGAS LTDA EPP	1	1.498,53	0,0361	92,628
489	54.375.647/0001-2	12762 - DROGAL FARMACEUTICA LTDA	1	1.495,61	0,0360	92,664
490	15.610.050/0001-6	10536 - CRISTIANO POLICINANI DA SILVA 24618516895	2	1.489,09	0,0358	92,700
491	03.350.605/0001-0	12707 - DISMAL DISTRIBUIDORA DE MEDICAMENTOS DO	1	1.486,50	0,0358	92,736
492	02.122.592/0001-4	1147 - SUPERMERCADO DOS ITALIANOS	2	1.476,17	0,0355	92,772
493	44.320.836/0001-4	86 - ULISSES FURLANETO E CIA LTDA	3	1.470,46	0,0354	92,807
494	07.745.452/0001-4	11104 - COMERCIAL AMERICA PRODUTOS DE LIMPEZA L	1	1.467,83	0,0353	92,842
495	46.173.001/0002-1	4827 - HOTEL ESTANCIA BARRA BONITA LTDA	1	1.467,00	0,0353	92,878
496	03.657.123/0001-9	1988 - PRESTES-MAIA COMERCIO E EMB. DESCARTAVEI	2	1.453,73	0,0350	92,913
497	52.922.366/0001-1	3277 - SUPERMERCADO TULON LTDA	1	1.450,93	0,0349	92,947
498	62.375.191/0004-7	10317 - BARRACAO SUPERMERCADO LTDA	3	1.449,93	0,0349	92,982
499	46.151.445/0001-7	8290 - TAKADA & TAKADA LTDA	1	1.446,22	0,0348	93,017
500	74.221.292/0001-2	5650 - MINI MERCADO PARQUE PAULISTA LTDA	2	1.442,60	0,0347	93,052
501	96.274.279/0001-7	12490 - TELLES & LUPATO BAZAR LTDA - ME	2	1.440,47	0,0347	93,087
502	01.092.093/0001-9	4184 - S O S PLAST COMERCIO DE PLASTICOS LTDA ME	2	1.440,30	0,0347	93,121
503	22.517.016/0001-0	12665 - SAUDE E CIA - EIRELI - ME	1	1.424,96	0,0343	93,155
504	11.763.627/0001-1	12597 - LESTER ISMAEL ELY - ME	1	1.424,90	0,0343	93,190
505	23.010.562/0001-1	12657 - ALBERGUINI & MARTINS MINIMERCADO LTDA - E	2	1.418,42	0,0341	93,224
506	49.882.749/0001-0	7646 - COMERCIAL SPADOTO LTDA	1	1.413,11	0,0340	93,258
507	02.414.419/0002-0	12422 - HOTEL JEQUITIMAR LTDA.	2	1.412,89	0,0340	93,292
508	00.286.557/0001-3	3043 - SACOLAO OSWALDO CRUZ LTDA EPP	2	1.410,50	0,0339	93,326
509	80.268.949/0001-0	7773 - DENTAL M.M. COMERCIAL LTDA	1	1.410,05	0,0339	93,360
510	111.525.768-44	7171 - ROVILSON PEREIRA ALVES	3	1.407,44	0,0339	93,394
511	19.795.985/0001-1	10120 - REDE DE SUPERMERCADOS PORTUGUES LTDA	1	1.405,93	0,0338	93,427
512	93.362.051/0001-4	11225 - DENTARIA SANTA CRUZ LTDA	1	1.393,18	0,0335	93,461
513	12.809.859/0001-2	11571 - DILCE NUNES DE SOUZA ME	1	1.389,62	0,0334	93,494
514	20.938.848/0001-7	11947 - BOLSHOI MINI MARKET LTDA	2	1.389,52	0,0334	93,528
515	07.188.408/0001-8	2475 - SUPERMERCADO IRMAOS COSTA	2	1.387,74	0,0334	93,561
516	19.234.406/0001-6	9757 - JAMILE CRISTINA DE OLIVEIRA - ME	3	1.381,91	0,0333	93,594
517	64.907.769/0001-7	12631 - SUPERMERCADO CANDIO OLIVEIRA LTDA	1	1.380,65	0,0332	93,628
518	46.136.925/0009-1	11604 - SUPERMERCADOS KAWAKAMI LTDA	1	1.374,18	0,0331	93,661
519	46.136.925/0006-7	214 - SUPERMERCADO KAWAKAMI LTDA	1	1.374,04	0,0331	93,694
520	85.081.446/0001-4	8879 - JOHNNY FELIPE CONTESINI DE OLIVEIRA	1	1.367,60	0,0329	93,727
521	13.838.202/0001-5	9307 - SUELY MARA PASCHOAL COSTA ME	2	1.366,44	0,0329	93,760
522	10.594.784/0001-8	11129 - WATT DISTRIBUIDORA LTDA - ME	1	1.356,98	0,0327	93,792
523	04.616.279/0001-9	9745 - SUPERMERCADO MONARI LTDA - EPP	4	1.355,98	0,0326	93,825
524	04.094.418/0001-6	12633 - ANALIA MACHADO CUSTODIO - ME	1	1.353,14	0,0326	93,857
525	03.295.891/0001-4	7768 - EURIDES CELESTINO ME	1	1.351,11	0,0325	93,890
526	04.172.384/0001-8	1247 - VALMON COM. DE EMBALAGENS DESC. LTDA	1	1.348,32	0,0324	93,922
527	62.099.775/0001-1	6176 - ODMEYER SUPER MERCEARIA LTDA	1	1.346,61	0,0324	93,955
528	15.107.181/0001-2	10205 - BOLSHOI MERCADO GOURMET LTDA	2	1.340,74	0,0323	93,987
529	11.836.060/0001-6	12627 - FABIAM GEORGE GONCALVES DE MELO - ME	1	1.338,77	0,0322	94,019
530	91.958.256/0001-6	10605 - SERWITAL COMERCIO DE PRODUTOS HOSPITAL	1	1.333,56	0,0321	94,051

Este documento é uma cópia digitalizada por MURICHO DE LOVA DE CAMPOS. Para conferir o original, acesse o site <https://esaj.tjsp.jus.br/pastadigital/pg/abrirConferenciaDocumento.do>, informe o processo 1001497-78.2015.8.26.0431 e código P18Kffr.

NOTAS VENDAS - CURVA ABC DE CLIENTES

								Não Filtrar
Posição	CNPJ	Cliente	Qtdade.	Notas	Valor	% Participação	% Acumulada	
531	05.214.708/0001-6	12531 - FERNANDO FRANCELOSI MANTOVANI BAURU - M	1		1.331,39	0,0320	94,0830	
532	57.546.715/0004-0	2474 - SUPERMERCADO SAO JUDAS TADEU LTDA	3		1.321,03	0,0318	94,1150	
533	16.819.188/0001-3	12740 - CAZ COMERCIO E SERVICOS EIRELI - ME	2		1.320,00	0,0318	94,1470	
534	07.536.122/0001-4	3992 - LOPES & FRANCELIN LTDA	2		1.314,14	0,0316	94,1790	
535	12.452.651/0001-0	10520 - PRODIA DIST. DE EMB E PROD. ALIMENTICIOS LT	1		1.312,80	0,0316	94,2100	
536	08.328.842/0001-8	7600 - V M DE OLIVEIRA SUPERMERCADO ME	1		1.296,65	0,0312	94,2410	
537	20.768.035/0001-8	12743 - COMERCIAL ALMEIDA RIBEIRO LTDA - ME	1		1.281,67	0,0308	94,2720	
538	08.367.585/0001-9	8201 - SUPERMERCADO IRMAOS WENDORF LTDA	1		1.277,93	0,0307	94,3030	
539	05.603.141/0001-1	3138 - JURACY E TAVARES COMERCIO DE VASSOURAS	1		1.273,50	0,0306	94,3340	
540	02.646.901/0001-8	9063 - SUPERMERCADO ALMEIDA ROCHA LTDA	2		1.268,28	0,0305	94,3640	
541	62.133.459/0001-1	3104 - SUPERMERCADO SOROCABA LTDA	1		1.263,93	0,0304	94,3950	
542	09.160.414/0001-5	11524 - MAXXI CLEAN DIST. MATERIAIS LIMPEZA LTDA	1		1.261,98	0,0304	94,4250	
543	11.735.266/0001-0	12128 - GUSTAVO BAPTISTA - ME	1		1.261,44	0,0304	94,4550	
544	87.456.562/0031-4	12412 - JOSAPAR JOAQUIM OLIVEIRA SA PARTICIPACOE	1		1.261,44	0,0304	94,4860	
545	56.223.043/0001-9	12720 - DIVINO DOS SANTOS NOGUEIRA ATIBAIA - ME	1		1.253,47	0,0302	94,5160	
546	08.872.685/0001-7	7588 - V.A.M. DE OLIVEIRA SUPERMERCADO	1		1.252,24	0,0301	94,5460	
547	11.011.182/0001-1	4212 - N ARAUJO MERCADO LTDA	2		1.246,70	0,0300	94,5760	
548	46.136.925/0003-2	4855 - SUPERMERCADO KAWAKAMI LTDA	1		1.231,88	0,0296	94,6060	
549	22.207.546/0001-5	12525 - ARMAZEM TRES IRMAOS LTDA - ME	1		1.231,57	0,0296	94,6350	
550	21.191.837/0001-3	12623 - A R DE SOUZA SUPERMERCADO - EPP	2		1.229,53	0,0296	94,6650	
551	03.240.563/0001-4	7335 - OLIMPO - COMERCIO DE MATERIAIS DE HIGIENE E	1		1.229,38	0,0296	94,6940	
552	02.764.555/0001-3	12575 - MARIA HELENA COSSIA DE OLIVEIRA - ME	1		1.229,08	0,0296	94,7240	
553	01.876.570/0001-0	7249 - VALENTINA C P ROGANTI ME	2		1.227,38	0,0295	94,7530	
554	06.147.560/0001-5	7811 - COMERCIAL BIRIGUI DE ALIMENTOS LTDA	1		1.222,38	0,0294	94,7830	
555	04.319.228/0001-0	11912 - N. S. ZANETTE	1		1.219,50	0,0293	94,8120	
556	07.373.879/0003-2	1976 - COMERCIAL SAKASHITA DE SUPERMERCADO LTC	2		1.213,91	0,0292	94,8410	
557	09.412.739/0001-8	12538 - MERCADO MDV LTDA - ME	1		1.212,89	0,0292	94,8710	
558	06.139.813/0001-4	10570 - GOBO & OLIVEIRA PRODUTOS ODONTOLOGICOE	1		1.210,40	0,0291	94,9000	
559	03.431.093/0001-0	4664 - SUPERMERCADO RAVAGIO EPP	3		1.209,25	0,0291	94,9290	
560	02.500.861/0001-6	2320 - SUPERMERCADO G PIRES PLUS LTDA - EPP	1		1.199,56	0,0289	94,9580	
561	00.790.692/0001-1	4435 - JOAO ARNALDO CUSTODIO ME	1		1.199,12	0,0289	94,9870	
562	54.984.893/0001-8	5742 - FREITAS & MELLO COMERCIO DE MATERIAIS DE L	1		1.195,87	0,0288	95,0150	
563	51.081.859/0001-0	3304 - SUPERMERCADO FIGUEROA LTDA	2		1.195,11	0,0288	95,0440	
564	10.267.583/0001-7	11820 - BAR TIRA - CHOPE E GRILL LTDA - ME	2		1.195,00	0,0288	95,0730	
565	36.324.846/0001-2	11878 - CARLOS ALBERTO SILVA SAMPAIO - ME	1		1.194,40	0,0287	95,1020	
566	46.136.925/0001-6	3667 - SUPERMERCADO KAWAKAMI LTDA	1		1.193,67	0,0287	95,1300	
567	46.136.925/0008-3	9533 - SUPERMERCADOS KAWAKAMI LTDA	1		1.192,27	0,0287	95,1590	
568	08.792.692/0001-6	4721 - APARECIDA DE FATIMA QUEIROZ LOPES ME	1		1.187,57	0,0286	95,1880	
569	67.914.408/0001-4	2971 - UENOHARA LANCHONETE E RESTAURANTE LTDA	1		1.179,40	0,0284	95,2160	
570	48.373.906/0001-8	2831 - MONARI E CIA LTDA	3		1.176,46	0,0283	95,2440	
571	47.603.246/0001-1	4258 - MICHELASSI & CIA LTDA	2		1.176,40	0,0283	95,2730	
572	00.503.355/0001-0	8571 - SUPERMERCADO AEROPORTO LTDA ME	1		1.171,42	0,0282	95,3010	
573	04.418.259/0001-0	7277 - DISTRIBUIDORA DE BEBIDAS TREMEMBE LTDA	2		1.170,65	0,0282	95,3290	
574	17.758.724/0001-0	12612 - CLASS CLEAN COMERCIO DE PRODUTOS DE LIM	1		1.169,39	0,0281	95,3570	
575	22.610.706/0001-0	11832 - MAXI LIMP - COMERCIO DE PRODUTOS DE LIMPE	2		1.167,60	0,0281	95,3850	
576	04.694.388/0001-2	2486 - MERCADO GS DE GARCA LTDA - ME	1		1.165,40	0,0280	95,4130	
577	01.107.321/0001-5	12704 - INFOPEL COMERCIAL LTDA - EPP	1		1.159,05	0,0279	95,4410	
578	44.740.322/0001-4	12640 - SUPERMERCADO CACULA LTDA	2		1.158,69	0,0279	95,4690	
579	54.567.540/0001-8	4267 - LUIZ CARLOS GIGLIOTTI ME	2		1.155,02	0,0278	95,4970	
580	21.308.246/0001-0	11454 - BECKER COMERCIO DE PRODUTOS DE HIGIENE	1		1.153,67	0,0278	95,5240	
581	26.408.159/0001-3	12695 - COMERCIO DE FRIOS BARDINI LTDA - EPP	1		1.148,79	0,0276	95,5520	
582	49.859.416/0001-5	4017 - SUPERMERCADO IRMAOS MICHELASSI LTDA	2		1.145,18	0,0276	95,5800	
583	00.024.343/0001-9	4499 - MERCADINHO MAGO DE SUZANO LTDA	2		1.143,92	0,0275	95,6070	

NOTAS VENDAS - CURVA ABC DE CLIENTES

Não Filtrar

Posição	CNPJ	Cliente	Qtidade	Notas	Valor	% Participação	% Acumulada
584	08.359.422/0004-0	10283 - SUPERMERCADO SEMAR DE CEZAR DE SOUZA I	2		1.140,39	0,0274	95,635
585	52.034.139/0001-5	12758 - MARILAN ALIMENTOS S/A	1		1.139,87	0,0274	95,662
586	46.496.477/0001-0	6302 - PANIFICADORA POMPEIA LTDA	2		1.137,34	0,0274	95,689
587	04.454.275/0001-5	10185 - B.B.R. REFRIGERACAO SOROCABA LTDA - EPP	1		1.136,50	0,0273	95,717
588	02.325.111/0001-0	781 - SUPERPROLIMPE COMERCIO DE PRODUTOS DE LI	2		1.124,30	0,0271	95,744
589	00.752.686/0001-7	4496 - KAMEHISA TAKASAKI	1		1.122,91	0,0270	95,771
590	08.770.876/0001-2	2726 - MODOLIN CHIES E CIA LTDA EPP	1		1.116,93	0,0269	95,798
591	57.333.973/0001-6	12696 - SUPERMERCADO ALVORADA IRMAOS SILVEIRA I	1		1.110,64	0,0267	95,824
592	13.431.098/0001-8	8689 - JONATHAN LOPES GONCALVES - ME	1		1.108,71	0,0267	95,851
593	04.028.947/0001-6	11610 - MARISA FATIMA MIGUEL MEDEIROS - ME	1		1.096,88	0,0264	95,878
594	15.704.481/0001-9	10183 - ROSELAIN TELES DE MORAIS UTILIDADES - ME	2		1.086,34	0,0261	95,904
595	08.385.699/0003-2	11561 - CDV SUPERMERCADOS LTDA	1		1.083,28	0,0261	95,930
596	19.124.313/0001-8	9712 - G & F EMBALAGENS LTDA - EPP	2		1.079,85	0,0260	95,956
597	46.674.339/0001-7	145 - SUPERMERCADO SANTA CATARINA LTDA	1		1.078,66	0,0260	95,982
598	07.232.706/0001-2	2009 - ARTHUR GONCALVES FILHO EMBALAGENS - ME	1		1.073,98	0,0258	96,007
599	62.356.829/0001-8	3349 - OLIVATTO INDUSTRIA E COMERCIO RODOS LTDA	2		1.070,30	0,0258	96,033
600	97.536.721/0001-5	12645 - SUPERMERCADO CONVEM - BOM JESUS DOS PE	1		1.064,24	0,0256	96,059
601	11.011.182/0002-0	8491 - N ARAUJO MERCADO LTDA EPP	3		1.062,15	0,0256	96,084
602	23.820.360/0001-3	12673 - MAZZI EMBALAGENS E PRODUTOS DE LIMPEZA I	1		1.061,45	0,0255	96,110
603	27.323.858/0001-4	12724 - PONTO MEDICO COMERCIAL EIRELI - ME	1		1.061,15	0,0255	96,135
604	59.244.202/0001-2	8665 - SIRIA SALMEN LAZARI & CIA LTDA ME	2		1.059,09	0,0255	96,161
605	51.090.439/0001-9	11758 - DEOLINDO GARDIOLI EIRELI	1		1.058,25	0,0255	96,186
606	03.966.019/0002-6	4380 - COMERCIAL MATRIT LTDA	1		1.057,54	0,0254	96,212
607	20.395.256/0001-5	12730 - PAULO EDUARDO DOS SANTOS 36135049879	1		1.054,70	0,0254	96,237
608	78.874.542/0001-8	8951 - SARITA COMERCIO DE EMBALAGENS LTDA	1		1.051,73	0,0253	96,263
609	00.174.282/0001-4	11508 - ODONTO TCHE COMERCIO DE PROD. E EQUIPAM	1		1.049,09	0,0252	96,288
610	11.139.230/0002-3	11750 - SUPERMERCADO APR LTDA	1		1.045,17	0,0251	96,313
611	66.529.363/0001-2	3939 - AGROSOLO BAURU AGROPECUARIA LT	1		1.041,84	0,0251	96,338
612	04.102.804/0001-5	10544 - MERCOSUPER SUPERMERCADOS LTDA	2		1.036,02	0,0249	96,363
613	62.891.783/0001-0	12641 - SUPERMERCADO AXE LTDA EPP	1		1.035,74	0,0249	96,388
614	10.286.831/0001-2	8213 - BRASMAR COMERCIO E UTILIDADES DOMESTICA	1		1.031,03	0,0248	96,413
615	12.494.840/0001-3	4079 - SIDNEY PELLIN ME	2		1.030,00	0,0248	96,437
616	49.115.215/0001-4	1821 - COMERCIAL BOCAINENSE LTDA	3		1.025,13	0,0247	96,462
617	05.378.612/0001-3	10349 - CIGER SUPERMERCADO LTDA	1		1.024,57	0,0247	96,487
618	17.948.918/0001-6	9278 - SACOLAO PIO XI LTDA	2		1.011,49	0,0243	96,511
619	13.692.087/0002-3	12520 - TEM TEM COMERCIO DE EMBALAGENS E DESCA	2		1.008,53	0,0243	96,535
620	07.897.281/0001-7	12421 - LM COMERCIO DE ALIMENTOS LTDA - ME	1		1.006,40	0,0242	96,560
621	03.220.402/0001-9	12656 - CASTRO COMERCIO DE TRIPAS E CONDIMENTO	1		1.002,54	0,0241	96,584
622	55.185.631/0001-1	3490 - L.F.V RESTAURANTE E MERCEARIA LTDA - ME	1		1.000,99	0,0241	96,608
623	53.938.643/0001-4	5042 - SUPERMERCADO BOA ESPERANCA SERV	1		1.000,16	0,0241	96,632
624	47.417.027/0004-9	5618 - SUPERMERCADO GONCALVES PIRES LTDA - ME	1		999,24	0,0240	96,656
625	62.868.716/0001-6	9777 - OSVALDO OPINI - ME	3		991,70	0,0239	96,680
626	05.757.062/0001-6	9997 - FELIPE AUGUSTO MOLINARI - ME	1		990,00	0,0238	96,704
627	04.275.270/0001-6	4497 - A L O SUPERMERCADO LTDA	1		987,41	0,0238	96,727
628	48.203.244/0001-0	150 - SUPERMERCADO GUARANY LTDA	1		977,38	0,0235	96,751
629	13.794.620/0001-9	12700 - SUPERMERCADO TRES IRMAOS LTDA - EPP	1		977,31	0,0235	96,774
630	03.843.785/0001-5	4391 - COMERCIAL MELHOR LTDA	2		972,25	0,0234	96,798
631	09.098.407/0001-7	11949 - MERCADO BELLELEO DA VILA LTDA - ME	1		961,33	0,0231	96,821
632	13.625.627/0001-8	8095 - CARLOS ALBERTO CASTROPIL ME	1		960,00	0,0231	96,844
633	26.136.442/0001-5	12721 - PROLIMPEZA COMERCIO E DISTRIBUICAO LTDA	1		959,53	0,0231	96,867
634	18.945.854/0001-0	11546 - DENTAL PRINCESA DO SUL LTDA	1		938,13	0,0226	96,890
635	20.510.858/0001-0	12600 - CAFETERIA E LANCHERIA RARO GRAO CAFFE LT	1		934,00	0,0225	96,912
636	04.453.662/0001-7	11014 - LMJ COMERCIO EMB DESC E UTENSILIOS LTDA -	1		920,00	0,0221	96,934

NOTAS VENDAS - CURVA ABC DE CLIENTES

Não Filtrar

Posição	CNPJ	Cliente	Qtdade. Notas	Valor	% Participação	% Acumulada
637	59.184.960/0001-0	1235 - SUPERMERCADO MONTICO LTDA	1	919,23	0,0221	96,956
638	12.546.584/0001-8	8460 - NSA DISTRIBUIDORA DE PRODUTOS ALIMENTICIC	1	913,26	0,0220	96,978
639	04.072.886/0001-3	3905 - CLAUDIA MATARAZZO EVENTOS ME	1	911,98	0,0219	97,000
640	02.819.444/0001-8	8304 - DANIEL LEANDRIN SUPERMERCADO ME	2	911,61	0,0219	97,022
641	21.390.164/0001-4	12546 - JHONNY MONTEIRO MEGIATTO 43598011814	1	904,40	0,0218	97,044
642	62.443.643/0001-6	409 - GREGORIO JORDAO - GUARARAPES	1	903,34	0,0217	97,066
643	01.174.133/0001-4	3641 - SUPERMERCADO TALISMA DA VILA LTDA	1	902,52	0,0217	97,087
644	04.913.818/0001-5	12514 - FRANCISCO CARVALHO TIETE - EPP	1	898,81	0,0216	97,109
645	11.148.498/0001-5	12784 - ZANC COMERCIAL TIETE LTDA - EPP	1	898,81	0,0216	97,131
646	52.200.789/0001-2	4150 - ANGELO GIGLIOTI EPP	2	897,62	0,0216	97,152
647	47.772.041/0001-6	2998 - SUPERMERCADO BABA LTDA	1	894,63	0,0215	97,174
648	04.367.891/0001-7	4013 - SILVESTRE ARAUJO SUPERMERCADOS LTDA - EF	1	892,59	0,0215	97,195
649	03.695.860/0001-8	4216 - SUPERMERCADO OKAMURA DO ALTO TIETE LTDA	1	891,06	0,0214	97,217
650	08.859.821/0001-9	3360 - MACACARI & SILVA LTDA ME	1	881,68	0,0212	97,238
651	24.001.631/0001-9	12630 - SERGIO EDUARDO MENCUCINI PANIFICADORA -	1	880,99	0,0212	97,259
652	05.670.074/0001-5	823 - DELIZIARE GRANSIL IND.COM. PROD.ALIM.LTD	1	880,16	0,0212	97,280
653	13.154.467/0001-3	8561 - L V DE JESUS EPP	1	876,42	0,0211	97,301
654	72.978.752/0001-3	4148 - CATANEO & CATANEO SUPERMERCADOS LTDA - I	2	876,04	0,0211	97,323
655	05.553.491/0001-1	2394 - DELIMP COMERCIO DE MATERIAS DE LIMPEZA LT	1	869,86	0,0209	97,343
656	04.846.763/0001-0	2438 - SUPERMERCADO TALISMA DE SAO VICENTE LTD/	1	863,22	0,0208	97,364
657	67.453.324/0001-5	11846 - VALANDRO & CIA LTDA - ME	1	862,53	0,0208	97,385
658	58.554.387/0001-0	7420 - HEIWA SUPERMERCADOS LTDA	2	861,81	0,0207	97,406
659	56.251.283/0001-0	6264 - SUPERMERCADO FEDERZONI LTDA	1	859,43	0,0207	97,426
660	02.090.381/0001-7	4686 - ELIANA DONIZETE DAL LAGO ME	1	857,87	0,0206	97,447
661	06.220.462/0001-0	8726 - DELMA DANIELA CANDIDO ME	2	854,46	0,0206	97,468
662	04.511.013/0001-8	2917 - EMBALAGENS TRINCA LTDA	1	852,59	0,0205	97,488
663	71.096.036/0001-6	8155 - PANIFICADORA PEG PAO DO BOQUEIRAO LTDA E	1	851,71	0,0205	97,509
664	57.546.715/0008-3	12591 - SUPERMERCADO SAO JUDAS TADEU LIMITADA	2	849,90	0,0205	97,529
665	08.294.051/0001-8	12765 - QUANTO BASTA RESTAURANTE LTDA ME	1	849,60	0,0204	97,550
666	01.906.360/0001-1	2168 - SUPERMERCADO PEGORIN LTDA - EPP	2	848,05	0,0204	97,570
667	18.626.004/0001-4	12626 - WORLDMED COMERCIO E REPRESENTACOES LT	1	846,94	0,0204	97,590
668	01.132.478/0028-5	12615 - IRMAOS ANDREAZZA LTDA	1	844,41	0,0203	97,611
669	20.248.913/0001-3	12646 - CONVEM SUPERMERCADOS DE BRAGANCA LTD.	1	837,70	0,0202	97,631
670	17.435.357/0001-0	12574 - MERCADINHO GOMES & MOLES LTDA	1	828,04	0,0199	97,651
671	24.464.428/0001-5	12048 - GIHAD KASSEN EL AZANKI - ME	1	821,80	0,0198	97,670
672	60.767.191/0001-4	12745 - J C DOS SANTOS VALINHOS - EPP	1	819,88	0,0197	97,690
673	57.571.747/0001-1	8389 - TRES P DO BRASIL PRODUTOS PARA LIMPEZA LT	1	816,52	0,0196	97,710
674	02.907.730/0001-0	4783 - JOAO DE PAULA ARACATUBA ME	1	816,43	0,0196	97,729
675	07.261.916/0001-4	3994 - THIAGO GOMES LOBO ME	2	814,63	0,0196	97,749
676	26.816.218/0001-0	12663 - FEIRAPLAST LTDA - ME	1	812,31	0,0195	97,769
677	62.375.191/0009-8	12326 - BARRAÇÃO SUPERMERCADO LTDA	3	810,23	0,0195	97,788
678	01.005.613/0001-8	1122 - F.P.F DISTRIBUIDORA LTDA EPP	1	809,96	0,0195	97,808
679	11.407.224/0001-3	4071 - AFN RESTAURANTE LTDA EPP	2	799,09	0,0192	97,827
680	23.935.230/0001-4	12406 - UP - DISTRIBUIDORA DE MERCADORIAS EM GER	1	792,09	0,0191	97,846
681	05.095.657/0001-0	7729 - KAMAR EMBALAGENS E DESCARTAVEIS LTDA ME	1	791,24	0,0190	97,865
682	67.057.315/0001-4	1623 - SUPERMERCADO CATROQUE LTDA	1	789,71	0,0190	97,884
683	62.164.785/0001-9	4920 - DARCY FERREIRA & CIA LTDA	2	783,24	0,0188	97,903
684	13.729.411/0001-6	12481 - VIX SERVICOS - ES LTDA	1	776,19	0,0187	97,921
685	53.032.173/0002-3	12718 - DURANTE SUPERMERCADOS LTDA - ME	1	774,03	0,0186	97,940
686	09.722.326/0001-0	12655 - D MARQUETTI SUPERMERCADOS LTDA - ME	1	760,70	0,0183	97,958
687	07.013.199/0002-1	4165 - SUPERMERCADO E RESTAURANTE JVA EIRELI	1	760,63	0,0183	97,977
688	48.206.676/0001-6	1574 - INDUSTRIA E COMERCIO CEREALISTA GARCA LTI	1	755,04	0,0182	97,995
689	02.310.194/0002-3	11583 - SUPERMERCADO SAO FRANCISCO DE MARILIA L	1	751,64	0,0181	98,013

NOTAS VENDAS - CURVA ABC DE CLIENTES

Posição	CNPJ	Cliente	Qtidade: Notas	Não Filtrar		
				Valor	% Participação	% Acumulada
690	71.608.293/0001-3	2434 - SUPERMERCADO FLOR DO PARQUE LTDA	1	751,05	0,0181	98,031
691	43.086.701/0001-0	2858 - ALVES HOTEL LTDA-EPP	1	750,00	0,0180	98,049
692	02.183.038/0001-7	2757 - SILVANA G. B. MANSANO ME	2	746,89	0,0180	98,067
693	03.843.785/0002-3	9041 - COMERCIAL MELHOR LTDA	1	743,97	0,0179	98,085
694	17.901.410/0001-0	9504 - TATIANE MOURA SILVESTRE - ME	1	743,24	0,0179	98,103
695	63.369.839/0001-1	11747 - BOMBISCOITO CONFEITARIA EIRELI - EPP	1	742,50	0,0179	98,121
696	06.282.408/0001-8	9832 - MARIA DA PIEDADE COLETO TEIXEIRA - ME	1	738,32	0,0178	98,138
697	06.135.760/0001-9	3054 - SACOLAO VILA FORMOSA LTDA (3054)	1	733,41	0,0176	98,156
698	04.812.835/0001-0	1935 - P & B HOTELARIA LTDA - ME	3	722,50	0,0174	98,173
699	45.072.063/0001-9	9651 - ANTONIO MIRAMOTO & FILHO LTDA	1	719,69	0,0173	98,191
700	96.442.595/0001-0	1324 - MARCOS BERBEL SUPERMERCADO EIRELI	2	717,76	0,0173	98,208
701	04.812.807/0001-8	8895 - EDNA C. L. DE MORAES ME	2	713,85	0,0172	98,225
702	01.529.255/0001-0	9146 - IVANIR FLORO DA SILVA FRANCA ME	1	710,00	0,0171	98,242
703	56.786.452/0002-8	12780 - SUPERMERCADO ALVORADA DE ITU LTDA	1	709,95	0,0171	98,259
704	00.000.993/0004-4	2766 - SUPERMERCADO SERVE TODOS PIRAJUI LTDA	1	702,95	0,0169	98,276
705	11.139.230/0001-5	8440 - SUPERMERCADO APR LTDA	1	702,48	0,0169	98,293
706	21.881.951/0001-9	12556 - JULIANA PRISCILA FARIA DE CARVALHO - ME	2	693,28	0,0167	98,310
707	56.035.173/0001-0	84 - SUPERMERCADO ZANETTI LTDA	1	691,97	0,0166	98,327
708	00.535.452/0001-7	4449 - CASA DE CARNES E MERCEARIA REIS DE IACANG	2	691,85	0,0166	98,343
709	56.942.105/0001-1	11754 - PROLISENA COMERCIO VAREJISTA DE PRODUT	1	689,03	0,0166	98,360
710	54.030.580/0001-9	12677 - GOYOS SUPERMERCADOS LTDA	1	687,72	0,0165	98,376
711	23.863.304/0001-8	12585 - MARIA CRISTINA DOS SANTOS 00916299422	1	686,08	0,0165	98,393
712	01.981.286/0001-0	12638 - SIMONE CHIMENTE BORGES - ME	1	678,28	0,0163	98,409
713	04.999.707/0001-0	9669 - LATICINIOS ILHA DE GUARUJA LTDA	1	676,25	0,0163	98,425
714	67.623.678/0001-0	8710 - SUPERMERCADO JAN PRAIA GRANDE LTDA EPP	1	668,41	0,0161	98,442
715	00.000.993/0007-9	4466 - SUPERMERCADO SERVE TODOS PIRAJUI LTDA	1	668,11	0,0161	98,458
716	55.028.104/0001-0	7324 - MARTINS & DARIO LTDA ME	1	665,56	0,0160	98,474
717	71.661.839/0001-1	7577 - ALCIDES ROBERTO JUSTO CIA LTDA ME	3	664,86	0,0160	98,490
718	62.375.191/0007-1	12056 - BARRACAO SUPERMERCADO LTDA	2	661,17	0,0159	98,506
719	19.612.366/0001-4	10305 - JEFERSON SAUER - ME	1	658,23	0,0158	98,521
720	11.282.997/0001-3	8634 - EDUARDO SANTANA ROQUE DA SILVA SUPERMEF	1	656,70	0,0158	98,537
721	05.466.104/0001-0	4268 - ALTEMARI E MOREIRA LTDA ME	2	649,86	0,0156	98,553
722	08.385.699/0001-6	11562 - CDV SUPERMERCADOS LTDA	1	648,70	0,0156	98,568
723	58.767.252/0012-8	9609 - SUPERMERCADO VERAN LTDA.	1	645,92	0,0155	98,584
724	53.400.644/0001-3	9062 - SUPERMERCADO UNIAO DE SAO VICENTE LTDA	1	642,27	0,0155	98,599
725	14.560.603/0001-5	11607 - VALTER SANTANA DE BRITO - EPP	1	640,52	0,0154	98,615
726	02.106.592/0001-5	4706 - SUPERMERCADO VILLAGE DE PANAPOLIS LTDA M	1	639,18	0,0154	98,630
727	07.875.133/0001-5	3866 - E. PEREIRA DA SILVA MINI MERCADO	1	638,72	0,0154	98,646
728	08.305.147/0001-0	12693 - GOYOS BATA SUPERMERCADO LTDA	1	634,29	0,0153	98,661
729	22.545.632/0001-7	11683 - ANDRE RICARDO DE S. DO ESPIRITO SANTO - ME	1	631,92	0,0152	98,676
730	09.608.215/0001-6	9753 - SUPERMERCADO NOVA ONDA LTDA - ME	1	627,71	0,0151	98,691
731	07.590.686/0001-6	2356 - SUPERMERCADO LAMBERT LTDA - EPP	1	626,18	0,0151	98,706
732	17.424.811/0001-1	10731 - IVANIR EVANGELISTA DE MATOS DINIZ - ME	1	623,34	0,0150	98,721
733	07.704.107/0001-6	12426 - MINI MERCADO MENDONCA LTDA - ME	1	621,08	0,0149	98,736
734	14.838.972/0001-6	10420 - VIVALDO LUIZ DOS SANTOS 58907041687	4	619,25	0,0149	98,751
735	26.412.256/0001-0	12789 - MERCADO QUALYPE LTDA	1	618,06	0,0149	98,766
736	09.345.343/0001-6	12632 - DELCO FERNANDES & OLIVEIRA LTDA - ME	1	616,63	0,0148	98,781
737	02.664.171/0001-4	7664 - MERCADO REAL PIRITUBA LTDA EPP	1	615,59	0,0148	98,796
738	10.908.555/0001-9	7753 - KPMIX COMERCIAL LTDA ME	1	613,88	0,0148	98,810
739	04.832.428/0001-5	11985 - FAUSTINO MEDINA PARRA - ME	1	609,23	0,0147	98,825
740	53.428.280/0001-0	12611 - JOAO APARECIDO MARTINELLI & CIA LTDA EPP	1	607,20	0,0146	98,840
741	04.103.530/0002-0	4394 - COMERCIAL SEMAR DE PINDA LTDA	1	606,24	0,0146	98,854
742	07.553.701/0001-0	4794 - SUPERMERCADO TARQUI LTDA	1	603,13	0,0145	98,869

NOTAS VENDAS - CURVA ABC DE CLIENTES

								Não Filtrar
Posição	CNPJ	Cliente	Qtidade	Notas	Valor	% Participação	% Acumulada	
743	03.516.892/0001-7	10401 - SEMPRESUPER MERCADO LTDA - ME	1		599,82	0,0144	98,8833	
744	49.865.439/0001-7	6652 - BALESTRI E NESPECH LTDA EPP	2		599,35	0,0144	98,8980	
745	43.219.559/0001-1	12580 - ORACI ROSA MORAIS DA SILVA - ME	1		596,05	0,0143	98,9122	
746	03.221.466/0003-7	11456 - SUPERMERCADO SEMAR DE SAO SEBASTIAO LT	1		595,06	0,0143	98,9264	
747	03.253.670/0001-0	12722 - J C PEREIRA VALINHOS - EPP	1		589,53	0,0142	98,9406	
748	26.940.302/0001-3	12735 - LU COMERCIO DE PRODUTOS DE LIMPEZA LTDA	1		588,67	0,0142	98,9551	
749	03.855.313/0001-1	1382 - D. MIX DELIVERY COMERCIAL LTDA EPP	1		584,95	0,0141	98,9699	
750	64.519.002/0001-7	12650 - JC MIXMERC LTDA - EPP	1		583,27	0,0140	98,9833	
751	64.178.965/0001-5	3012 - MINI MERCADO E PADARIA ALMEIDA LTDA	1		578,18	0,0139	98,9979	
752	01.913.345/0001-0	2449 - YAN NENGJIE - ME	1		577,66	0,0139	99,0100	
753	05.211.653/0001-3	9343 - J R MARILIA HOTEIS LTDA EPP	1		575,60	0,0138	99,0248	
754	22.605.284/0001-8	11614 - P. A. RIBEIRO MINIMERCADO - ME	1		572,10	0,0138	99,0386	
755	18.893.292/0001-0	12770 - PARADA DAS EMBALAGENS LTDA - EPP	1		571,97	0,0138	99,0528	
756	05.531.089/0001-3	3659 - MINIMERCADO NOVO SUCESSO LTDA	1		571,56	0,0138	99,0666	
757	61.532.644/0001-1	12790 - ITAUSA-INVESTIMENTOS ITAU S/A.	1		570,00	0,0137	99,0799	
758	43.862.416/0001-2	11502 - PANORAMA PARK HOTEL LTDA - EPP	1		565,70	0,0136	99,0930	
759	15.862.351/0002-6	8669 - SEMPRE AQUI SUPERMERCADOS LTDA	2		562,84	0,0135	99,1069	
760	23.149.428/0001-0	11671 - EMBRULHADOS EMBALAGENS EIRELI - ME	1		562,52	0,0135	99,1209	
761	03.873.360/0001-9	10488 - ESCOLA DE EDUC. INFANTIL CAMINHO ILUMINAC	1		561,55	0,0135	99,1349	
762	09.722.326/0002-8	12654 - D MARQUETTI SUPERMERCADOS LTDA - LJ 03	1		557,94	0,0134	99,1477	
763	02.737.835/0001-5	8352 - GENTIL ARTES & MANHA LTDA ME	1		552,84	0,0133	99,1601	
764	07.209.814/0001-8	12516 - KROIK'S SUPERMERCADOS LTDA - EPP	1		547,72	0,0132	99,1730	
765	21.425.383/0001-1	12664 - MASTER-COMPRAS SUPERMERCADOS LTDA - EF	1		547,07	0,0132	99,1872	
766	66.764.507/0001-2	5176 - EDSON AKIO TOMA E CIA LTDA EPP	1		541,13	0,0130	99,2000	
767	04.729.092/0001-0	12578 - CATIA R.G. FABRICIO - ME	2		537,54	0,0129	99,2133	
768	22.861.891/0001-0	11566 - AURELIO VARI - ME	1		535,61	0,0129	99,2255	
769	00.986.690/0001-0	2020 - VIDESUL COMERCIO DE EMB LTDA	1		520,79	0,0125	99,2388	
770	01.204.827/0001-8	3185 - SAMIRA ABD ABDMIR ME	1		520,02	0,0125	99,2500	
771	13.925.138/0001-4	9314 - BRILHARTE C VAR DE PROD DE LIMP E CONS LTD	1		518,56	0,0125	99,2633	
772	11.402.676/0001-2	10727 - MCS DE OLIVEIRA SERVICOS DE LIMPEZA - ME	1		517,72	0,0125	99,2755	
773	07.552.756/0001-9	2744 - GARCIA E LIMA SUPERMERCADO LTDA	1		511,92	0,0123	99,2888	
774	53.617.148/0001-3	8782 - SUPERMERCADO MIAMI LTDA - ME	1		508,99	0,0122	99,3000	
775	62.371.794/0001-5	1000 - COMERCIO DE ALIMENTOS J CELIO LTDA	1		505,94	0,0122	99,3122	
776	06.205.241/0001-5	2110 - FREDERICO ANDRIOTTI ME	1		503,87	0,0121	99,3244	
777	22.235.452/0001-9	11533 - MERCADINHO ESTRELA DE POA EIRELI - EPP	1		500,96	0,0121	99,3366	
778	69.061.547/0006-0	8083 - SUPERMERCADO VIEIRA DIAS DA SILVA DE BAUR	2		499,16	0,0120	99,3488	
779	03.284.655/0001-2	12667 - RESTAURANTE E BUFFET ELIZABETE LTDA - ME	1		495,00	0,0119	99,3600	
780	08.509.917/0001-2	9282 - DROGARIA VILA SOUTO LTDA ME	1		493,05	0,0119	99,3722	
781	04.512.469/0001-6	2823 - D.GREGORI MATHEUS ME	1		490,81	0,0118	99,3844	
782	07.615.825/0001-6	10174 - MERCADO REIS VIEIRA LTDA	1		490,38	0,0118	99,3966	
783	26.301.668/0001-6	12658 - QUINTA SAO MIGUEL Pousada E RESTAURANTE	1		485,00	0,0117	99,4077	
784	10.796.214/0001-7	12779 - CINTHIA CAVICHIOLI DOS SANTOS - ME	1		484,90	0,0117	99,4199	
785	00.003.935/0001-2	3864 - SM PANDA DEMOGI DAS CRUZES LTDA	1		483,77	0,0116	99,4311	
786	17.245.822/0001-3	8925 - JOAO CARLOS SOUZA ROCHA MERCADO ME	1		480,31	0,0116	99,4422	
787	09.564.288/0001-0	12085 - TAQLIMP PRODUTOS DE LIMPEZA LTDA - ME	1		472,43	0,0114	99,4544	
788	03.875.792/0001-3	224 - DOMINGOS A. GUARNIERI & ROCHA LTDA - EPP	1		469,03	0,0113	99,4666	
789	05.376.987/0001-6	3056 - SACOLAO SAO JORGE LTDA - EPP	1		468,80	0,0113	99,4777	
790	08.385.699/0002-4	11563 - CDV SUPERMERCADOS LTDA	1		468,79	0,0113	99,4877	
791	24.551.002/0001-3	12086 - CLAUDETE GOMES NICOLINI - EPP	1		466,44	0,0112	99,4999	
792	17.734.956/0001-1	12380 - GARCIA & RODRIGUES DE OLIVEIRA LTDA - ME	3		465,30	0,0112	99,5100	
793	67.672.352/0001-6	4061 - JOSE CARLOS MINATEL & CIA LTDA EPP	1		465,00	0,0112	99,5212	
794	58.026.568/0001-6	2824 - JAIR FLORENTINO EPP	1		455,18	0,0110	99,5322	
795	00.624.986/0001-7	4127 - J. SERVEBEM LTDA EPP	1		442,36	0,0106	99,5433	

Este documento é cópia do original, assinado digitalmente por MURICIO BELLOVA DE CAMPOS e conferido em 20/04/2017 às 16:24, sob o número WPDR17700073490. Para conferir o original, acesse o site https://esaj.tjsp.jus.br/pastadigital/pg/abrirConferenciaDocumento.do, informe o processo 1001497-78.2015.8.26.0431 e código PtbKffr.

NOTAS VENDAS - CURVA ABC DE CLIENTES

Não Filtrar

Posição	CNPJ	Cliente	Qtdade. Notas	Valor	% Participação	% Acumulada
796	47.849.823/0001-5	3935 - ZANQUI ZANQUI FARMACIA E DROGARIA LTDA	3	440,43	0,0106	99,553
797	07.802.081/0001-9	8064 - ANTUNES E ANTUNES FARMACIA LTDA ME	1	429,01	0,0103	99,564
798	18.346.177/0001-0	10259 - ANA CLAUDIA BENTO DA SILVA EPP	1	428,30	0,0103	99,574
799	66.624.966/0001-0	3870 - MINI MERCADO FELIX LTDA ME	1	424,19	0,0102	99,584
800	27.108.903/0001-4	12783 - DAJAMARO SUL SERVICOS DE LIMPEZA E RECEI	1	418,91	0,0101	99,594
801	66.633.728/0001-6	4060 - ANDRE MARCELO FAVARO & CIA LTDA ME	1	417,94	0,0101	99,604
802	05.279.197/0001-6	3576 - CAMPANHA & CAMPANHA LTDA	1	403,16	0,0097	99,614
803	07.609.414/0001-6	12480 - META DISTRIBUIDORA DE ALIMENTOS LTDA - EP	1	403,12	0,0097	99,624
804	26.743.246/0001-4	12563 - CIRURGICA ESPACO SAUDE LTDA - ME	1	402,15	0,0097	99,633
805	26.525.174/0001-6	12675 - CIBELLE DE CARVALHO BALDO MARESCA - ME	2	400,00	0,0096	99,643
806	43.127.141/0001-8	1344 - MERCADINHO ROBERTO KIBE LTDA ME	1	397,60	0,0096	99,653
807	02.889.886/0001-0	10418 - FLAVIO P. SAMADOSSI - ME	1	392,25	0,0094	99,662
808	09.218.437/0002-5	8592 - SUPER AZULAO SUPERMERCADOS LTDA	1	389,41	0,0094	99,671
809	06.571.604/0001-7	1297 - MARLENE A. DE O. PRATA - ME	2	384,27	0,0092	99,681
810	25.400.850/0002-9	12549 - DISTRIBUIDORA DE BEBIDAS CALU EIRELI	1	380,22	0,0091	99,690
811	07.373.879/0005-9	11559 - COMERCIAL SAKASHITA DE SUPERMERCADOS L	1	380,02	0,0091	99,699
812	10.976.214/0001-5	4275 - EMPORIO GIRASSOL LTDA - ME	1	368,15	0,0089	99,708
813	10.507.004/0001-1	12744 - WALQUIRIA ANDREOLI PENZ & CIA LTDA - ME	1	365,80	0,0088	99,717
814	21.995.271/0001-0	12774 - FSB SUPERMERCADO EIRELI - EPP	1	364,61	0,0088	99,725
815	00.262.776/0001-8	1103 - J CARLOS DOS SANTOS DOIS CORREGOS ME	1	358,92	0,0086	99,734
816	10.982.568/0001-0	12703 - JOICY JORDANA TROMBINI	1	351,39	0,0085	99,742
817	12.426.770/0001-8	3962 - ZAIRA SUPERMERCADOS LTDA	1	348,46	0,0084	99,751
818	59.732.032/0001-2	9646 - CHURRASHOPPING COMERCIAL LTDA - ME	1	347,00	0,0083	99,759
819	09.254.264/0001-4	8970 - ADAPT MINIMERCADO LTDA	1	335,67	0,0081	99,767
820	69.073.286/0001-3	4059 - SUPERMERCADO MARTINELLI LTDA ME	1	334,54	0,0080	99,775
821	62.375.191/0008-0	11906 - BARRACAO SUPERMERCADO LTDA	1	331,89	0,0080	99,783
822	49.222.110/0001-9	4213 - SUPERMERCADO TANAKA LTDA EPP	1	330,52	0,0080	99,791
823	22.201.069/0001-1	12760 - DIEGO HENRIQUE ALVAREZ GALHARDO - MEI	1	326,15	0,0078	99,799
824	06.056.518/0001-2	7537 - MERCEARIA SUPRA LTDA ME	1	324,05	0,0078	99,807
825	00.857.339/0001-0	2645 - BERGAMASCHI BERGAMASCHI & MATTILA LTDA M	1	323,08	0,0078	99,815
826	19.037.693/0001-1	12756 - MARU-RESTAURANTE E COMERCIO DE PRODUT	1	319,38	0,0077	99,822
827	17.271.292/0001-0	12567 - NAVARRO & LOPES MINIMERCADO LTDA - ME	1	305,91	0,0074	99,830
828	08.053.996/0001-0	2585 - LELLIS & LELLIS DESCARTAVEIS LTDA - ME	1	300,00	0,0072	99,837
829	21.365.133/0001-3	12037 - R & C LIMP COMERCIO DE DESCARTAVEIS EIREL	1	298,00	0,0072	99,844
830	08.475.797/0002-7	9811 - AZULAO MAX SUPERMERCADOS LTDA	1	292,04	0,0070	99,851
831	62.234.984/0001-2	63 - SUPERMERCADO AVENIDA DE PEDERNEIRAS LTDA	1	285,26	0,0069	99,858
832	02.515.121/0001-0	9298 - RODRIGUES E RODRIGUES BIRIGUI LTDA	1	279,05	0,0067	99,865
833	20.861.578/0001-4	12443 - VIZINHAO SUPERMERCADOS EIRELI	1	271,09	0,0065	99,871
834	10.964.448/0001-8	12755 - THEODORA RESTAURANTE LTDA - EPP	1	266,15	0,0064	99,878
835	09.333.205/0001-6	4069 - SPEDO & SPEDO SUPERMERCADO LTDA	1	265,74	0,0064	99,884
836	02.137.848/0001-9	2025 - EDSON ROBERTO DARIO ME	1	257,43	0,0062	99,890
837	17.171.798/0001-3	11917 - MP ASSISTENCIA TECNICA EM EQUIPAMENTOS (2	256,70	0,0062	99,896
838	09.535.131/0001-4	10302 - DEBORA FERNANDA ROSSI DE ALMEIDA - ME	1	249,58	0,0060	99,902
839	04.039.394/0001-4	9764 - E.L. LHAMAS - ME	2	247,87	0,0060	99,908
840	05.860.686/0001-0	3072 - EMBALAGENS MOGIANA COMERCIAL LTDA - EPP	1	247,50	0,0060	99,914
841	02.144.838/0001-8	706 - NASCIMENTO & CIA SUPERMERCADO LTDA	1	245,77	0,0059	99,920
842	02.674.865/0001-6	7366 - APARECIDO FAVARO E CIA LTDA	1	244,93	0,0059	99,926
843	00.805.191/0001-6	1973 - ANA APARECIDA RIVA OPINI ME	1	244,84	0,0059	99,932
844	01.096.947/0001-0	2219 - LOJA KIM - JOSE FRANCISCO FERRAZ	2	236,80	0,0057	99,938
845	17.970.244/0001-0	12102 - EDUARDO BUSCARIOLO 13079130839	1	230,00	0,0055	99,943
846	12.220.622/0001-0	11612 - E V GOMES MERCADOS - ME	1	218,71	0,0053	99,948
847	51.526.481/0001-0	4563 - LABORATORIO VIDA	1	216,69	0,0052	99,954
848	01.337.870/0001-1	4024 - SANDRA L GALHARDO SALINA ME	1	215,35	0,0052	99,959

NOTAS VENDAS - CURVA ABC DE CLIENTES

Não Filtrar

Posição	CNPJ	Cliente	Qtidade. Notas	Valor	% Participação	% Acumulada
849	47.603.246/0008-9	8817 - MICHELASSI & CIA LTDA	1	205,64	0,0049	99,964
850	07.723.878/0001-0	9663 - LUIZ CARLOS SBRISSA SUPERMERCADO - EPP	1	192,84	0,0046	99,968
851	13.617.945/0001-0	9563 - SORVETERIA SBARAGLINI E SBARAGLINI LTDA ME	1	142,00	0,0034	99,972
852	08.993.382/0001-0	12517 - GLACY BAMBINI FERRARI - ME	1	141,40	0,0034	99,975
853	03.221.466/0002-9	4393 - SUPERMERCADO SEMAR DE SAO SEBASTIAO LTI	1	138,78	0,0033	99,979
854	08.088.099/0001-3	12055 - JULIO MARCIO PEREIRA DE OLIVEIRA E OUTROS	2	96,06	0,0023	99,981
855	05.856.152/0001-0	12395 - CESAR EDUARDO FABRI - ME	1	95,98	0,0023	99,983
856	05.353.868/0001-9	11681 - CASFIL - COMERCIAL EXPORTADORA E IMPORTA	1	90,57	0,0022	99,985
857	44.548.212/0001-8	9846 - CLUBE ALVORADA DE PEDERNEIRAS	1	90,00	0,0022	99,988
858	02.068.966/0001-9	3134 - CEZARINO E MOYA LTDA	1	83,19	0,0020	99,990
859	22.699.098/0001-5	12130 - MONIQUE YANASE GRANDINI	1	80,00	0,0019	99,991
860	264.121.738-46	12642 - HARRISON MICHAEL PRAS	1	68,00	0,0016	99,993
861	09.502.629/0001-0	12033 - LABORATORIO CARVALHO DE ANALISES CLINIC/	1	47,58	0,0011	99,994
862	22.737.261/0001-2	11740 - ROSINETE EDNEIA TERMIMANI DOS SANTOS 261	1	47,19	0,0011	99,995
863	825.338.498-04	12019 - RICARDO SUAIDEN	1	47,00	0,0011	99,997
864	01.778.663/0001-0	2281 - JOSE BENEDITO DE LIMA PEDERNEIRAS - ME	1	46,00	0,0011	99,998
865	09.465.928/0001-1	11106 - F.T.O. DE SOUZA ME	1	45,00	0,0011	99,999
866	00.359.351/0001-9	12573 - SIDIOMAR ANTONIO DE GODOY - ME	1	34,00	0,0008	100,000
TOTAL 866 Cliente(s)			1516	4.155.986,52	100,00	100,00

Este documento é cópia do original, assinado digitalmente por MAURICIO DELLOVA DE CAMPOS e Tribunal de Justiça do Estado de São Paulo, protocolado em 20/04/2017 às 16:24, sob o número WPDR17700073490. Para conferir o original, acesse o site https://esaj.tjsp.jus.br/pastadigital/pg/abrirConferenciaDocumento.do, informe o processo 1001497-78.2015.8.26.0431 e código P16bKffr.

MEGA QUÍMICA INDUSTRIA E COMÉRCIO EIRELI - DFC	mar/16	abr/16	mai/16	jun/16	jul/16	ago/16	set/16	out/16	nov/16	dez/16	jan/17	fev/17	mar/17
Fluxo de caixa das atividades operacionais:													
Vendas Recebidas de Mercadorias	R\$ 1.643.402,05	R\$ 2.254.128,34	R\$ 2.759.124,04	R\$ 2.425.092,49	R\$ 2.078.685,12	R\$ 1.402.754,52	R\$ 1.355.790,15	R\$ 1.121.418,54	R\$ 1.075.579,23	R\$ 1.107.830,59	R\$ 1.168.293,67	R\$ 920.676,97	R\$ 1.532.864,44
(-) Pagamento de Fornecedores	-R\$ 1.020.501,40	-R\$ 1.341.443,85	-R\$ 1.824.205,79	-R\$ 1.815.163,07	-R\$ 1.360.830,78	-R\$ 843.965,87	-R\$ 868.125,00	-R\$ 876.069,03	-R\$ 762.983,36	-R\$ 706.695,30	-R\$ 787.238,75	-R\$ 746.144,99	-R\$ 1.062.486,71
(-) Pagamento de Despesas Operacionais	-R\$ 611.587,86	-R\$ 870.878,58	-R\$ 971.235,37	-R\$ 603.357,91	-R\$ 716.170,24	-R\$ 524.873,38	-R\$ 516.786,58	-R\$ 244.520,49	-R\$ 311.728,18	-R\$ 402.043,18	-R\$ 378.206,00	-R\$ 171.829,17	-R\$ 471.141,45
(-) Pagamento do Imposto de Renda	R\$ -	R\$ -	R\$ -	R\$ -	R\$ -	R\$ -	R\$ -	R\$ -	R\$ -	R\$ -	R\$ -	R\$ -	R\$ -
(-) Pagamento de Juros	-R\$ 3.659,09	-R\$ 4.049,02	-R\$ 9.496,25	-R\$ 8.137,71	-R\$ 1.423,87	-R\$ 2.478,74	-R\$ 1.847,77	-R\$ 710,11	-R\$ 838,26	R\$ 0,00	-R\$ 2.589,34	-R\$ 1.657,26	-R\$ 408,37
(=) Caixa líquido das atividades operacionais	R\$ 7.653,70	R\$ 37.756,89	-R\$ 45.813,37	-R\$ 1.566,20	R\$ 260,23	R\$ 31.436,53	-R\$ 30.969,20	R\$ 118,91	R\$ 29,43	-R\$ 907,89	R\$ 259,58	R\$ 1.045,55	-R\$ 1.172,09
Fluxo de caixa das atividades de investimento:													
Aplicação Líquida em Investimentos	R\$ -	R\$ -	R\$ -	R\$ -	R\$ -	R\$ -	R\$ -	R\$ -	R\$ -	R\$ -	R\$ -	R\$ -	R\$ -
Aplicação Líquida em Imobilizado	R\$ -	R\$ -	R\$ -	R\$ -	R\$ -	R\$ -	R\$ -	R\$ -	R\$ -	R\$ -	R\$ -	R\$ -	R\$ -
Aplicações em Títulos (Juros Recebidos)	R\$ -	R\$ -	R\$ -	R\$ -	R\$ -	R\$ -	R\$ -	R\$ -	R\$ -	R\$ -	R\$ -	R\$ -	R\$ -
Redução de Outros Direitos a Longo Prazo	R\$ -	R\$ -	R\$ -	R\$ -	R\$ -	R\$ -	R\$ -	R\$ -	R\$ -	R\$ -	R\$ -	R\$ -	R\$ -
(=) Caixa Aplicado nas atividades de Investimentos	R\$ -	R\$ -	R\$ -	R\$ -	R\$ -	R\$ -	R\$ -	R\$ -	R\$ -	R\$ -	R\$ -	R\$ -	R\$ -
Fluxo de caixa das atividades de financiamento:													
Financiamento por Recursos de Terceiros	R\$ -	R\$ -	R\$ -	R\$ -	R\$ -	R\$ -	R\$ -	R\$ -	R\$ -	R\$ -	R\$ -	R\$ -	R\$ -
Aquisição de Financiamento por Recursos Próprios	R\$ -	R\$ -	R\$ -	R\$ -	R\$ -	R\$ -	R\$ -	R\$ -	R\$ -	R\$ -	R\$ -	R\$ -	R\$ -
Outras Contas a Pagar	R\$ -	R\$ -	R\$ -	R\$ -	R\$ -	R\$ -	R\$ -	R\$ -	R\$ -	R\$ -	R\$ -	R\$ -	R\$ -
Dividendos Pagos	R\$ -	R\$ -	R\$ -	R\$ -	R\$ -	R\$ -	R\$ -	R\$ -	R\$ -	R\$ -	R\$ -	R\$ -	R\$ -
(=) Caixa Aplicado nas atividades de Financiamento	R\$ -	R\$ -	R\$ -	R\$ -	R\$ -	R\$ -	R\$ -	R\$ -	R\$ -	R\$ -	R\$ -	R\$ -	R\$ -
Aumento/diminuição líquido de caixa e equivalentes de caixa													
Caixa e equivalente de caixa – início do mês	R\$ 5.023,94	R\$ 12.677,64	R\$ 50.434,53	R\$ 4.621,16	R\$ 3.054,96	R\$ 3.315,19	R\$ 34.751,72	R\$ 3.782,52	R\$ 3.901,43	R\$ 3.930,86	R\$ 3.022,97	R\$ 3.282,55	R\$ 4.328,10
Caixa e equivalente de caixa – final do mês	R\$ 12.677,64	R\$ 50.434,53	R\$ 4.621,16	R\$ 3.054,96	R\$ 3.315,19	R\$ 34.751,72	R\$ 3.782,52	R\$ 3.901,43	R\$ 3.930,86	R\$ 3.022,97	R\$ 3.282,55	R\$ 4.328,10	R\$ 3.156,01

Balanco Patrimonial

Folha: 1

MEGA QUIMICA INDUSTRIA COMERCIO EIRELI

CNPJ: 05.133.898/0001-90

Período : 01/01/2015 a 31/12/2015

ATIVO

ATIVO	943.554,05
ATIVO CIRCULANTE	821.405,36
DISPONÍVEL	29.535,38
NUMERÁRIO	10.892,81
Caixa	10.892,81
BANCOS CONTA MOVIMENTO	18.642,57
Bradesco S/A Cta:28166-2	18.642,57
REALIZÁVEL A CURTO PRAZO	705.759,75
DUPLICATAS A RECEBER	73.630,92
Duplicatas a Receber	73.630,92
IMPOSTOS A RECUPERAR	603.656,75
ICMS a Recuperar	452.054,94
PIS a Recuperar	7.965,00
COFINS a Recuperar	36.688,35
Glosas IPI - Ressarcimento Pis/Cofins	179.661,87
-/ PEDIDO RESSARCIMENTO IPI	(80.947,35)
ICMS ST a Recuperar	8.233,94
OUTROS CREDITOS	2.642,24
Fornecedores Diversos	2.642,24
PARCELAMENTOS A CONSOLIDAR	25.829,84
Refis Copa	25.829,84
ESTOQUES	86.110,23
ESTOQUES DE MERCADORIAS	86.110,23
Matéria-prima	68.386,86
Produtos Acabados	17.723,37
ATIVO REALIZÁVEL A LONGO PRAZO	12.524,94
VALORES REALIZÁVEIS A LONGO PRAZO	12.524,94
DEPÓSITO JUDICIAL	12.524,94
Bloqueio Judicial	12.524,94
ATIVO PERMANENTE	109.623,75
IMOBILIZADO	646.209,53
FÁBRICA	563.056,10
Máquinas e Equipamentos	532.392,10
Móveis e Utensílios	15.000,00
Instalações	15.664,00
LABORATÓRIO	19.362,44
Máquinas e Equipamentos	14.925,24
Móveis e Utensílios	4.437,20
ESCRITÓRIO	63.790,99
Móveis e Utensílios	17.913,99
Equipamentos de Informática	45.877,00
DEPRECIACOES ACUMULADAS	(536.585,78)
FÁBRICA	(475.799,67)
-/ Máquinas e Equipamentos	(446.615,25)

MARTINS ASSESSORIA CONTABIL EMPRESARIAL LTDA

Rua Sete de Setembro, 12-46 - Bauru - SP - 17015-032 - Fone: (14)3878-9500

Balço Patrimonial

Folha: 2

MEGA QUIMICA INDUSTRIA COMERCIO EIRELI

CNPJ: 05.133.898/0001-90

Período : 01/01/2015 a 31/12/2015

/- Móveis e Utensílios	(13.520,42)
/- Instalações	(15.664,00)
LABORATÓRIO	(16.018,58)
/- Máquinas e Equipamentos	(14.925,24)
/- Móveis e Utensílios	(1.093,34)
ESCRITÓRIO	(44.767,53)
/- Móveis e Utensílios	(9.942,16)
/- Equipamentos de Informática	(34.825,37)

PASSIVO

PASSIVO	943.554,05
PASSIVO CIRCULANTE	14.725.718,33
VALORES EXIGÍVEIS A CURTO PRAZO	14.725.718,33
FORNECEDORES	5.456.502,82
Fornecedores Diversos - RJ	1.326.164,81
Attica Factoring Fomento Mercantil - RJ	2.169.468,36
Serrana Securitizadora S.A- RJ	95.422,75
Continental Securitizadora S.A- RJ	249.529,40
Fundo Inv.Dir.Creditorios Onixprime - RJ	573.058,84
Credit Brasil Fomento Mercantil S/A - RJ	342.625,20
Invista FIDC - RJ	177.898,56
Attica Factoring Fomento Mercantil	133.370,90
Fornecedores Diversos Acordados	388.964,00
OBRIGACOES SOCIAIS E TRABALHISTA	1.766.081,23
Salários a Pagar	22.157,74
Contribuicao INSS a Recolher	1.294.982,93
FOTS a Recolher	63.256,04
Contribuicao Sindical a Recolher	354,96
Contribuicao Assist/Neg a Recolher	30,00
Indenizações Trabalhistas a Pagar	40.534,87
Processos Trabalhistas	322.966,69
Autônomos a Pagar	21.798,00
OBRIGACOES FISCAIS	7.076.552,98
ICMS a Recolher	4.258.180,67
IRRF a Recolher	3.485,14
PIS a Recolher	229.665,96
COFINS a Recolher	1.144.583,93
ISS a Recolher	265,84
IPI a recolher	589.713,47
Pis/Cofins/Csll Retidos	1.221,43
ICMS ST a Recolher	759.752,46
Auto de Infração Federal	109.684,08
RETIRADA PRO LABORE A PAGAR	2.805,28
Marcos Antonio Mesquita Roncato	2.805,28
PROVISAO PARA CURTO PRAZO	297.616,66
Imposto de Renda a Pagar	67.218,50

MARTINS ASSESSORIA CONTABIL EMPRESARIAL LTDA

Rua Sete de Setembro, 12-46 - Bauru - SP - 17015-032 - Fone: (14)3878-9500

Balanço Patrimonial

Folha: 3

MEGA QUIMICA INDUSTRIA COMERCIO EIRELI

CNPJ: 05.133.898/0001-90

Período : 01/01/2015 a 31/12/2015

Contribuicao Social a Pagar	29.660,77
Férias	133.491,30
INSS	49.714,34
FGTS	17.531,75
OUTRAS CONTAS A PAGAR	12.490,94
Alugueis a Pagar	12.490,94
PARCELAMENTOS	113.668,42
Parcelamento Refis - Lei 11.941/09	113.668,42
PASSIVO NÃO CIRCULANTE	785.605,33
VALORES EXIGIVEIS A LONGO PRAZO	785.605,33
PARCELAMENTOS	764.605,33
Parcelamento Refis - Lei 11.941/09	764.605,33
OBRIGAÇÕES SOCIAIS E TRABALHISTA	21.000,00
Processos Trabalhistas	21.000,00
PATRIMONIO LIQUIDO	(14.567.769,61)
CAPITAL SOCIAL	150.000,00
CAPITAL SOCIAL	150.000,00
Capital Social	150.000,00
RESULTADOS ACUMULADOS	(11.942.227,52)
LUCROS ACUMULADOS	128.016,92
Lucros Acumulados 2008	128.016,92
PREJUIZOS ACUMULADOS	(12.070.244,44)
Prejuizos Acumulados	(1.851.211,66)
Prejuizos Acumulados 2008	(4.005,31)
Prejuizos Acumulados 2009	(102.978,17)
Prejuizos Acumulados 2010	(5.353,64)
Prejuizos Acumulados 2011	(391.967,18)
Prejuizos Acumulados 2012	(821.128,89)
Prejuizos Acumulados 2013	(5.997.653,13)
Prejuizos Acumulados 2014	(2.895.946,46)
RECURSOS	(2.775.542,09)
RESULTADO DO EXERCICIO	(2.775.542,09)
Saldo do Resultado do Exercício	(2.775.542,09)

Pedemeiras, 31 de dezembro de 2015.

Declaro, sob as penas da lei, que as informações aqui contidas, são verdadeiras e me responsabilizo por todas elas.

SOCIO

Marcos Antonio Mesquita Roncato

CPF: 015.932.668-04

Declaro, sob as penas da lei, que as informações aqui contidas, refletem a documentação que me foi entregue, são verdadeiras e me responsabilizo por todas elas.

MARTINS ASSESSORIA CONTABIL EMPRESARIAL LTDA

Rua Sete de Setembro, 12-46 - Bauru - SP - 17015-032 - Fone: (14)3878-9500


Balanco Patrimonial

Folha: 4

MEGA QUIMICA INDUSTRIA COMERCIO EIRELI

CNPJ: 05.133.898/0001-90

Periodo : 01/01/2015 a 31/12/2015



Técnico em Contabilidade

Luiz Toledo Martins

TC CRC-1SP033899/0-5

MARTINS ASSESSORIA CONTABIL EMPRESARIAL LTDA

Rua Sete de Setembro, 12-46 - Bauru - SP - 17015-032 - Fone: (14)3878-9500

Este documento é cópia do original, assinado digitalmente por MAURICIO DELLOVA DE CAMPOS e Tribunal de Justiça do Estado de São Paulo, protocolado em 26/04/2017 às 16:44, sob o número WPDR17700073490. Para conferir o original, acesse o site <https://esaj.tjsp.jus.br/pastadigital/pg/abrirConferenciaDocumento.do>, informe o processo 1001497-78.2015.8.26.0431 e código 4JgJ8XAU.

Demonstração do Resultado do Exercício

Folha: 1

MEGA QUIMICA INDUSTRIA COMERCIO EIRELI

CNPJ: 05.133.898/0001-90

Período: 01/01/2015 a 31/12/2015

Receitas Brutas		
Vendas a Prazo Tributada		21.255.151,20 C
	Total:	21.255.151,20 C
(-) Deduções		
ICMS sobre Vendas		2.756.303,40 D
Cofins		1.469.299,31 D
PIS sobre faturamento		318.995,00 D
IPI		869.169,89 D
ICMS Substituição Tributária		1.070.055,86 D
Vendas Canceladas		3.197.038,59 D
-/- ICMS s/ Vendas Canceladas		377.483,76 C
-/- COFINS s/ Vendas Canceladas		219.159,70 C
-/- PIS s/ Vendas Canceladas		47.567,85 C
-/- IPI s/ Vendas Canceladas		122.697,11 C
-/- ICMS-ST s/Vendas Canceladas		190.392,64 C
	Total:	8.723.560,99 D
		12.531.590,21 C
= Receita Líquida		
(-) Custos		
+/- Estoque Inicial		1.310.529,83 D
+/- Compras de Matéria-prima a Prazo		14.176.623,05 D
-/- ICMS s/Compras a prazo		2.385.274,28 C
-/- Devoluções de Compras		20.362,97 C
+/- ICMS sobre Devolução		3.073,21 D
-/- PIS s/Compras		221.800,53 C
-/- COFINS s/Compras		1.021.622,84 C
-/- IPI s/Compras		407.460,82 C
+/- Pis s/Devolução		332,51 D
+/- Cofins s/Devolução		1.532,25 D
+/- Fretes e Carretos		824.593,08 D
+/- Energia Elétrica		11.783,53 D
-/- ICMS s/ Energia Elétrica		937,45 C
-/- Estoque Final		951.448,87 C
	Total:	11.319.559,70 D
		1.212.030,61 C
= Lucro Bruto		
(-) Despesas Administrativas		
Ordenados e Salários		649.240,21 D
13º Salários		61.464,75 D
Férias		86.725,10 D
Indenizações Trabalhistas		84.380,00 D
I.N.S.S.		264.929,35 D
F.G.T.S.		70.993,44 D
Água/Luz/Telefone		58.724,54 D
Aluguéis		83.221,38 D
Associação de Classe		1.374,00 D
Bens de Valores Irrelevantes		2.995,00 D
Conservação e Limpeza		882,18 D
Depreciação s/Bens Utilizados		26.468,40 D

MARTINS ASSESSORIA CONTABIL EMPRESARIAL LTDA

Rua Sete de Setembro, 12-46 - Bauru - SP - 17015-032 - Fone: (14)3878-8500

Demonstração do Resultado do Exercício

Folha: 2

MEGA QUIMICA INDUSTRIA COMERCIO EIRELI

CNPJ: 05.133.898/0001-90

Período: 01/01/2015 a 31/12/2015

Gastos com Cartório	5,02 D
Manutenção Máquinas e Equipamentos	5.690,69 D
Gastos com Instalações	974,00 D
Honorários Contábeis	22.758,50 D
Retirada Pro-Labore	18.144,00 D
Remuneração por Prestação de Serviços	222.010,03 D
Materiais de Escritórios	6.060,30 D
Representante	199.319,21 D
Material de Consumo	69.744,43 D
Lanches e Refeições	2.538,34 D
Cesta Basica	22.541,60 D
Cursos e Treinamentos	700,00 D
Rescisão de Contrato	124.772,99 D
Internet	922,08 D
Fretes e Carretos	2.871,84 D
Despesas com Viagens e Estádias	14.852,20 D
Locação de Equipam e Máquinas	29.817,23 D
Despesas Medicas	1.964,33 D
Total:	2.137.085,14 D
(-) Despesas com Vendas	
Materiais de Expediente	368,00 D
Viagens e Estádias	2.700,00 D
Total:	3.068,00 D
(-) Despesas Financeiras	
Descontos Concedidos	94,78 D
Despesas Bancarias	20.556,46 D
Imposto s/ operação Financeira	2.158,40 D
Juros e Comissões	274.195,14 D
Variações Monet. Passivas	94.678,89 D
Deságios	1.454.837,37 D
Total:	1.846.521,04 D
(-) Outras Despesas Operacionais	
Contr. Sindical	935,28 D
Impostos e Taxas Diversas	1.053,34 D
Outras Despesas Indedutíveis	408,66 D
Total:	2.397,28 D
(+) Receitas Financeiras	
Bonif. e Descontos Obtidos	9,09 C
Total:	9,09 C
= Prejuízo Operacional	2.777.031,86 D
(+) Outras Receitas	
Aviso Prévio	1.489,77 C
Total:	1.489,77 C
= Prejuízo Contábil Líquido antes da Contribuição Social	2.775.542,09 D
= Prejuízo Contábil Líquido antes do Imposto de Renda	2.775.542,09 D
= Prejuízo	2.775.542,09 D
= Prejuízo Líquido do Período	2.775.542,09 D

MARTINS ASSESSORIA CONTABIL EMPRESARIAL LTDA

Rua Sete de Setembro, 12-46 - Bauru - SP - 17015-032 - Fone: (14)3878-9500

Demonstração do Resultado do Exercício

Folha: 3

MEGA QUIMICA INDUSTRIA COMERCIO EIRELI

CNPJ: 05.133.898/0001-90

Período: 01/01/2015 a 31/12/2015

Pedemeiras, 31 de dezembro de 2015.

SOCIO

Marcos Antonio Mesquita Roncato
CPF: 015.932.668-04

Técnico em Contabilidade

Luiz Toledo Martins
TC CRC: 1SP033899/0-5

MARTINS ASSESSORIA CONTABIL EMPRESARIAL LTDA

Rua Sete de Setembro, 12-46 - Bauru - SP - 17015-032 - Fone: (14)3878-9500

Balanço Patrimonial

Página 1

MEGA QUIMICA INDUSTRIA COMERCIO EIRELI

CNPJ: 05.133.898/0001-90

Período : 01/01/2016 a 31/12/2016

ATIVO		PASSIVO	
ATIVO	1.568.603,81	PASSIVO	1.568.603,81
ATIVO CIRCULANTE	1.471.855,16	PASSIVO CIRCULANTE	16.324.082,81
DISPONÍVEL	3.022,97	VALORES EXIGÍVEIS A CURTO PRAZO	16.324.082,81
NUMERÁRIO	3.021,22	FORNecedores	6.170.136,87
Caixa	3.021,22	Fornecedores Diversos - RJ	1.326.164,81
BANCOS CONTA MOVIMENTO	1,75	Atica Factoring Fomento Mercantil - RJ	2.109.468,36
Bradesco S/A Cta 28166-2	1,75	Serrasa Securizadora S.A - RJ	95.422,73
REALIZÁVEL A CURTO PRAZO	1.254.149,55	Continental Securizadora S.A - RJ	249.529,40
DUPLICATAS A RECEBER	446.285,64	Fundo Inv Dir Creditoras Onixprime - RJ	573.058,84
Duplicatas a Receber	446.285,64	Credit Brasil Fomento Mercantil S/A - RJ	342.625,20
IMPOSTOS A RECUPERAR	266.594,65	Invista FIDC - RJ	177.898,36
ICMS a Recuperar	159.590,80	Atica Factoring Fomento Mercantil	686.257,82
Glossas IPI - Ressarcimento Pis/Cofins	179.661,87	Fornecedores Diversos	160.747,13
≡ PEDIDO RESSARCIMENTO IPI	(80.947,35)	Fornecedores Diversos Acordados	388.964,00
ICMS ST a Recuperar	8.289,33	OBRIGACOES SOCIAIS E TRABALHISTA	1.876.667,36
ADIANTAMENTOS	541.269,26	Salários a Pagar	22.032,48
Adiantamentos a Fornecedores	536.917,01	Contribuição INSS a Recolher	1.499.590,10
Férias Pagas	4.352,23	FGTS a Recolher	72.864,83
ESTOQUES	214.682,64	Contribuição Assist/Neg a Recolher	81,67
ESTOQUES DE MERCADORIAS	214.682,64	Indenizações Trabalhistas a Pagar	40.534,87
Matéria-prima	169.001,96	Processos Trabalhistas	241.563,41
Produtos Acabados	45.680,68	OBRIGACOES FISCAIS	8.073.887,99
ATIVO REALIZÁVEL A LONGO PRAZO	13.920,30	ICMS a Recolher	4.258.180,67
VALORES REALIZÁVEIS A LONGO PRAZO	13.920,30	IRRF a Recolher	4.182,42
DEPÓSITO JUDICIAL	13.920,30	PIS a Recolher	286.002,46
Bloqueio Judicial	13.920,30	COFINS a Recolher	1.404.072,58
ATIVO PERMANENTE	82.828,35	ISS a Recolher	269,31
IMOBILIZADO	646.209,33	IPI a recolher	920.579,96
FABRICA	563.056,10	Pis/Cofins/Call Retidos	1.808,08
Máquinas e Equipamentos	532.392,10	ICMS ST a Recolher	1.089.048,43
Móveis e Utensílios	13.000,00	Auto de Inflação Federal	109.684,08
Instalações	15.064,00	RETRADA PRO LABORE A PAGAR	1.566,40
LABORATORIO	19.365,44	Marcos Antonio Mesquita Romão	1.566,40
Máquinas e Equipamentos	14.925,24	PROVISAO PARA CURTO PRAZO	201.824,19
Móveis e Utensílios	4.437,20	Imposto de Renda a Pagar	67.218,50
ESCRITORIO	63.790,99	Contribuição Social a Pagar	29.660,77
Móveis e Utensílios	17.913,99	Férias	76.714,15
Equipamentos de Informática	45.877,00	INSS	22.093,60
DEPRECIACOES ACUMULADAS	(563.381,18)	FGTS	6.137,17
FABRICA	(495.358,87)	PASSIVO NÃO CIRCULANTE	899.273,75
≡ Máquinas e Equipamentos	(464.785,29)	VALORES EXIGÍVEIS A LONGO PRAZO	899.273,75
≡ Móveis e Utensílios	(14.909,58)	OBRIGACOES SOCIAIS E TRABALHISTA	21.000,00
≡ Instalações	(15.664,00)	Processos Trabalhistas	21.000,00
LABORATORIO	(16.018,58)	OBRIGACOES FISCAIS	878.273,75
≡ Máquinas e Equipamentos	(14.925,24)	Tributos Federais - Parc. Rescindidos	878.273,75
≡ Móveis e Utensílios	(1.093,34)	PATRIMONIO LIQUIDO	(15.654.752,79)
ESCRITORIO	(92.003,73)	CAPITAL SOCIAL	150.000,00
≡ Móveis e Utensílios	(10.773,96)	CAPITAL SOCIAL	150.000,00
≡ Equipamentos de Informática	(41.229,77)	Capital Social	150.000,00
		RESULTADOS ACUMULADOS	(15.640.042,23)
		LUCROS ACUMULADOS	128.016,92
		Lucros Acumulados 2008	128.016,92
		PREJUÍZOS ACUMULADOS	(15.768.059,15)
		Prejuízos Acumulados	(2.773.484,28)

MARTINS ASSESSORIA CONTABIL EMPRESARIAL LTDA

Balço Patrimonial

Página: 2

MEGA QUIMICA INDUSTRIA COMERCIO EIRELI

CNPJ: 05.133.898/0001-90

Período : 01/01/2016 a 31/12/2016

Prejuízos Acumulados 2008	(4.005,31)
Prejuízos Acumulados 2009	(102.978,17)
Prejuízos Acumulados 2010	(5.353,64)
Prejuízos Acumulados 2011	(391.967,18)
Prejuízos Acumulados 2012	(821.128,89)
Prejuízos Acumulados 2013	(5.997.653,13)
Prejuízos Acumulados 2014	(2.895.846,46)
Prejuízos Acumulados 2015	(2.773.543,09)
RECURSOS	(164.710,32)
RECURSOS	71.561,90
Ajustes de Exercícios Anteriores	71.561,90
RESULTADO DO EXERCÍCIO	(236.272,42)
Saldo do Resultado do Exercício	(236.272,42)

Pederneiras, 31 de dezembro de 2016.

Declaro, sob as penas da lei, que as informações aqui contidas, são verdadeiras e me responsabilizo por todas elas.

SOCIO

Marcos Antonio Mesquita Roncato

CPF: 015.932.668-04

Declaro, sob as penas da lei, que as informações aqui contidas, refletem a documentação que me foi entregue, são verdadeiras e me responsabilizo por todas elas.



TécnicO em Contabilidade
Luiz Toledo Martins
TC - CRC: 1SP033899/O-5

MARTINS ACESSÓRIOS CONTÁBIL EMPRESARIAL LTDA

Demonstração do Resultado do Exercício

Página: 1

MEGA QUIMICA INDUSTRIA COMERCIO EIRELI

CNPJ: 05.133.898/0001-90

Período: 01/01/2016 a 31/12/2016

Receitas Brutas		
Vendas a Prazo Tributada		19.518.493,50 C
	Total:	19.518.493,50 C
(-) Deduções		
ICMS sobre Vendas		2.455.575,51 D
Cofins		1.319.889,87 D
PIS sobre faturamento		286.555,37 D
IPI		805.932,05 D
ICMS Substituição Tributária		1.478.304,20 D
Vendas Canceladas		1.293.278,64 D
/-/ ICMS s/ Vendas Canceladas		148.310,49 C
/-/ COFINS s/ Vendas Canceladas		88.277,92 C
/-/ PIS s/ Vendas Canceladas		19.165,64 C
/-/ IPI s/ Vendas Canceladas		45.734,06 C
/-/ ICMS-ST s/Vendas Canceladas		91.007,40 C
	Total:	7.247.040,13 D
= Receita Líquida		12.271.453,37 C
(-) Custos		
/+/ Estoque Inicial		3.465.775,92 D
/+/ Compras de Matéria-prima a Prazo		11.912.850,44 D
/-/ ICMS s/Compras a prazo		1.863.968,78 C
/-/ Devoluções de Compras		21.458,16 C
/+/ ICMS sobre Devolução		4.188,18 D
/-/ PIS s/Compras		176.243,88 C
/-/ COFINS s/Compras		811.790,86 C
/-/ IPI s/Compras		409.331,50 C
/+/ Pis s/Devolução		346,25 D
/+/ Cofins s/Devolução		1.594,81 D
/+/ Fretes e Carretos		1.014.011,40 D
/+/Energia Elétrica		6.399,03 D
/-/ Estoque Final		3.594.348,33 C
	Total:	9.528.024,52 D
= Lucro Bruto		2.743.428,85 C
(-) Despesas Administrativas		
Ordenados e Salários		492.351,20 D
13º Salários		45.815,89 D
Férias		60.071,36 D
Indenizações Trabalhistas		9.000,00 D
Uniforme		3.264,80 D
I.N.S.S.		178.139,82 D
F.G.T.S.		47.126,02 D
Água/Luz/Telefone		55.500,81 D
Aluguéis		49.684,87 D
Associação de Classe		2.591,40 D
Bens de Valores Irrelevantes		215,49 D
Conservação e Limpeza		2.241,80 D
Contribuições e Doações		86,65 D
Depreciação s/Bens Utilizados		26.795,40 D
Gastos com Cartório		177,42 D

MARTINS ASSESSORIA CONTABIL EMPRESARIAL LTDA

Demonstração do Resultado do Exercício

Página 2

MEGA QUIMICA INDUSTRIA COMERCIO EIRELI

CNPJ: 05.133.898/0001-90

Período: 01/01/2016 a 31/12/2016

Manutenção Máquinas e Equipamentos	2.065,26 D
Gastos com Instalações	6.140,74 D
Honorários Contábeis / Advocatícios	78.828,02 D
Outros Gastos	257,72 D
Premios de Seguros	10.400,00 D
Retirada Pro-Labore	20.936,00 D
Remuneração por Prestação de Serviços	238.724,53 D
Materiais de Escritórios	1.492,26 D
Representante	236.711,44 D
Serviços de Copa e Cozinha	375,44 D
Material de Consumo	30.820,11 D
Despesas com Veículos	3.836,71 D
Gesta Básica	23.295,10 D
Rescisão de Contrato	23.134,80 D
Combustíveis e Lubrificantes	140,00 D
Despesas com Viagens e Estádias	37.337,87 D
Locação de Equipam e Máquinas	120,00 D
Despesas Medicas	2.167,96 D
Festas e Confraternizações	1.883,89 D
Total:	1.691.730,78 D
(-) Despesas Financeiras	
Despesas Bancarias	24.539,89 D
Imposto s/ operação Financeira	14.101,31 D
Juros e Comissões	46.698,51 D
Variações Monet. Passivas	43,16 D
Deságios	1.163.734,63 D
Total:	1.249.117,50 D
(-) Outras Despesas Operacionais	
Contr. Sindical	32,00 D
Impostos e Taxas Diversas	33.856,05 D
Multas/Juros de Mora	4.975,03 D
Total:	38.863,08 D
(+) Receitas Financeiras	
Juros e Comissões Ativas	10,09 C
Total:	10,09 C
= Prejuízo Operacional	236.272,42 D
= Prejuízo Contábil Líquido antes da Contribuição Social	236.272,42 D
= Prejuízo Contábil Líquido antes do Imposto de Renda	236.272,42 D
= Prejuízo	236.272,42 D
= Prejuízo Líquido do Período	236.272,42 D

Pederneiras, 31 de dezembro de 2016.

MARTINS ASSESSORIA CONTABIL EMPRESARIAL

Demonstração do Resultado do Exercício

Página: 3

MEGA QUIMICA INDUSTRIA COMERCIO EIRELI

CNPJ: 05.133.898/0001-90

Período: 01/01/2016 a 31/12/2016

SOCIO

Marcos Antonio Mesquita Roncato
CPF: 015.932.668-04



Técnico em Contabilidade
Lucio Toledo Martins
TC CRC: 15P033899/O-5