

**EXCELENTÍSSIMA SENHORA DOUTORA JUIZA DE DIREITO DA VARA
ÚNICA DA COMARCA DE LOUVEIRA, ESTADO DE SÃO PAULO**

Processo nº 0000656-87.2018.8.26.0681

Incidente de Exibição de Documento ou Coisa

R4C ADMINISTRADORA JUDICIAL, regularmente nomeada *Administradora Judicial* nos autos do Pedido de Recuperação Judicial da empresa **MULTIVETRO INDÚSTRIA E COMÉRCIO DE VIDROS ESPECIAIS LTDA**, vem, respeitosamente, à presença de Vossa Excelência, em atendimento ao disposto no artigo 22, inciso II, alínea “c” da Lei nº 11.101/2005, requerer a criação de incidente para juntada aos autos do Relatório Mensal de Atividades relativo aos meses de fevereiro e março de 2019, bem como, respectivos documentos contábeis, anexos à presente.

Cumpra a este signatário informar, no entanto, que a detida análise da referida documentação, reclamou novos esclarecimentos, tendo sido estes - novamente - prontamente enviados as Recuperandas por e-mail.

Este Auxiliar do Juízo informa que, tão logo aclarados os pontos questionados, estes serão devidamente comentados no próximo Relatório Mensal de Atividades a ser oportunamente protocolado.

Sob censura de Vossa Excelência, é como se manifesta esta Administradora Judicial.

Campinas, 01 de julho de 2019.

R4C ASSESSORIA EMPRESARIAL LTDA

Maurício Dellova de Campos

RECUPERAÇÃO JUDICIAL
RELATÓRIO MENSAL DE ATIVIDADES (RMA)
MULTIVETRO INDÚSTRIA E COMÉRCIO DE VIDROS ESPECIAIS LTDA.

Março/2019

CAMPINAS | T. 19 3291-0909

R. Oriente, 55 - Sl. 906 • Ed. Hemisphere, Norte-Sul • Chácara da Barra • CEP 13090-740 • Campinas - SP

SÃO PAULO | T. 11 3285-0996

Al. Joaquim Eugênio de Lima, 680, 16º andar • Conj. 161 • Jardim Paulista • CEP 01403-000 • São Paulo - SP

www.r4cempresarial.com.br

Sumário

1. Introdução	4
2. Visão geral da Recuperanda	5
2.1. Segmentos de atuação	5
2.2. Organograma Societário	5
2.3. Relação de estabelecimentos e filiais	6
2.4. Estrutura organizacional	6
3. Informações financeiras	8
3.1. Demonstração de Resultado do Exercício – DRE	8
3.1.1. Faturamento	8
3.1.2. Receita Líquida e Custo de Vendas	13
3.1.3. Despesas Operacionais	14
3.1.4. Resultado Operacional	16
3.2. Análise dos dados constantes do Balanço Patrimonial	17
3.2.1. Caixa e Equivalentes	17
3.2.2. Contas a receber	18
3.2.3. Estoques	20
3.2.4. Conta Corrente Sócios	22
3.2.5. Imobilizado	24
3.2.6. Fornecedores	25
3.2.7. Empréstimos e Financiamentos	26
3.2.8. Impostos e contribuições a recolher	27
3.2.9. Obrigações Trabalhistas	29
4. Acompanhamento processual	30
5. Anexos	30

Glossário

Multivetrol	Multivetrol Ind. E Com. De Vidros Especiais Ltda.
CMV	Custo da Mercadoria Vendida
CPV	Custo do Produto Vendido
CSP	Custo do Serviço Vendido
DRE	Demonstrativo de Resultado do Exercício
DFC	Demonstração de Fluxo de Caixa
LAIR	Lucro antes do Imposto de Renda e Contribuição Social
ROL	Receita Operacional Líquida
Stakeholders	(Em português: partes interessadas ou interveniente). À Recuperanda que tem como objetivo e essência possuir uma estrutura estável e duradoura deve atender, simultaneamente, as necessidades de todas as suas partes interessadas, que compreendem: Acionistas; Donos; Investidores; Sub-administradores da empresa; Empregados; Fornecedores; Sindicatos; Associações empresariais, revolucionais ou profissionais; Comunidades; Governos; ONGs; Concorrentes; Imprensa; e Consumidores
SELIC	Define-se Taxa Selic como a taxa média ajustada dos financiamentos diários apurados no Sistema Especial de Liquidação e de Custódia (Selic) para títulos federais. Para fins de cálculo da taxa, são considerados os financiamentos diários relativos às operações registradas e liquidadas no próprio Selic e em sistemas operados por câmaras ou prestadores de serviços de compensação e de liquidação (art. 1º da Circular nº 2.900, de 24 de junho de 1999, com a alteração introduzida pelo art. 1º da Circular nº 3.119, de 18 de abril de 2002).

Multivetrolndústria e Comércio de Vidros Especiais Ltda.

1. Introdução

O trabalho do Administrador Judicial, como auxiliar do juízo e da comunidade de credores, tem por escopo, dentre outros elementos, oferecer alguns subsídios acerca das operações e da atividade da Recuperanda.

Essa atividade é desempenhada a partir de procedimentos analíticos e discussões com os representantes legais e administradores dessas empresas. A responsabilidade por tais informações é exclusivamente imputável às empresas e à eventual auditoria independente por elas contratada, habilitada a expressar opinião sobre as mesmas a cada ano.

Dessa forma, o objetivo deste relatório é informar ao juízo, aos credores e demais interessados no processo, a situação financeira atual geral das Recuperandas, o andamento de diversos empreendimentos e do processo de Recuperação Judicial, destacando que os relatórios de atividades trarão atualizações necessárias e outras informações relevantes. As informações apresentadas são de única e exclusiva responsabilidade das recuperandas, não sendo estas factíveis de verificação ou validação, mediante auditoria, pela Administradora Judicial.¹

Caso sejam necessários esclarecimentos acerca das informações contidas no relatório ou outras informações adicionais, serão encaminhados questionamentos e

¹ Vale ressaltar ainda que todas as informações disponibilizadas são de única e exclusiva responsabilidade das Recuperandas, não sendo estas factíveis de verificação pela Administradora Judicial. Confiamos, portanto, na qualidade, completude, rigorosidade e precisão de tais informações. Neste contexto, o presente Relatório não será responsável por perdas indiretas, diretas ou alteração nos lucros que sejam decorrentes do uso deste.



ADMINISTRAÇÃO JUDICIAL

pedidos de esclarecimentos às empresas, de forma a garantir a eficácia dos dados e a possibilidade de contextualização, quando necessário.

O atual relatório retrata exclusivamente as informações disponibilizadas, pela recuperanda, no período de novembro/2018 a março/2019.

2. Visão geral da Recuperanda

2.1. Segmentos de atuação

A Multivetor tem como segmento de atuação:

- Fabricação de artigos de vidro
- Comércio varejista de vidros
- Outras obras de acabamento da construção
- Holdings de instituições não-financeiras
- Comércio atacadista de vidros, espelhos, vitrais e molduras

2.2. Organograma Societário

- Gilberto Wilson Farhat, 1%
- Wilson Jose Farhat, 99%

CAMPINAS | T. 19 3291-0909

R. Oriente, 55 - Sl. 906 • Ed. Hemisphere, Norte-Sul • Chácara da Barra • CEP 13090-740 • Campinas - SP

SÃO PAULO | T. 11 3285-0996

Al. Joaquim Eugênio de Lima, 680, 16º andar • Conj. 161 • Jardim Paulista • CEP 01403-000 • São Paulo - SP

www.r4cempresarial.com.br

2.3. Relação de estabelecimentos e filiais

Rodovia Vereador Geraldo Dias, Km 75

Bairro Leitão, Louveira, SP

13290-000

A empresa não possui filiais

2.4. Estrutura organizacional

De acordo com a recuperanda está estruturada em três áreas: administrativo, produção e logística.

No que diz respeito a área administrativa, esta é formada pelos departamentos: financeiro, RH, Comercial, TI, Contabilidade e Fiscal.

Em se tratando do setor de produção há: PCP, supervisão, ponte rolante, corte, lapidação CNC, serigrafia, vidro duplo, tempera, expedição, recebimento, qualidade, portaria, manutenção, manutenção predial, marcenaria, reciclagem e limpeza.

E por último, o departamento de logística, composto por: transporte (motoristas), ajudantes e administrativo.

Abaixo, segue quadro referente a estrutura organizacional encaminhado pela recuperanda.

DEPARTAMENTO	QUANTIDADE		
	jan/19	fev/19	mar/19
Financeiro	3	3	3

Recursos Humanos	4	4	3
Comercial	3	3	3
TI	1	1	1
Contabilidade	2	2	2
Fiscal	1	1	1
PCP	2	2	2
Supervisão	3	3	3
Ponte Rolante	3	3	2
Corte	15	14	13
Lapidação Convencional	34	33	30
Lapidação CNC	14	13	12
Serigrafia	17	16	15
Vidro Duplo	6	6	6
Tempera	17	17	17
Expedição	4	4	4
Recebimento	1	1	1
Qualidade	4	4	4
Portaria	4	4	4
Manutenção	4	3	3
Manutenção Predial	1	1	1
Marcenaria	1	1	1
Reciclagem	1	1	1
Limpeza	2	2	2
Transporte	3	3	3
Ajudante	3	3	3
Administrativo Logística	2	2	2
TOTAL:	155	150	142

A recuperanda apresentou diminuição em seu quadro de funcionários referente aos meses de fevereiro (cinco funcionários) e março (oito funcionários), conforme relatório encaminhado.

Janeiro 2019: Solicitamos à recuperanda que nos esclareça se, de fato, os dados encaminhados acima dizem respeito a janeiro/2018. Em caso afirmativo, solicitamos que seja encaminhada a estrutura organizacional referente a janeiro/2019².

² A recuperanda confirmou os dados encaminhados referentes a janeiro/2019.

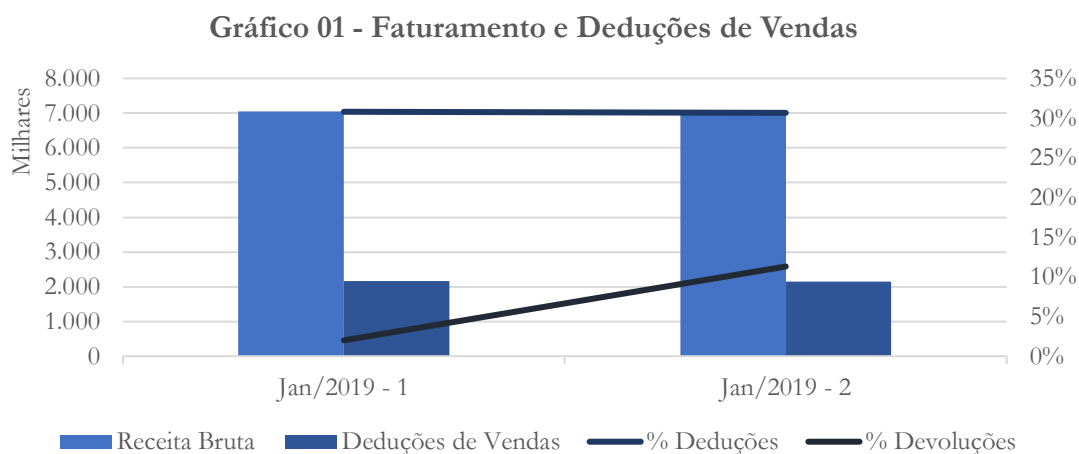
3. Informações financeiras

3.1. Demonstração de Resultado do Exercício – DRE

A recuperanda encaminhou os documentos contábeis referentes a janeiro/2019, os quais foram analisados e protocolados junto ao Relatório Mensal de Atividades (RMA). No entanto, nos documentos contábeis referentes ao mês de março/2019, algumas contas apresentaram modificações em seus saldos, as quais serão aqui abordadas e deverão ser esclarecidas pela recuperanda.

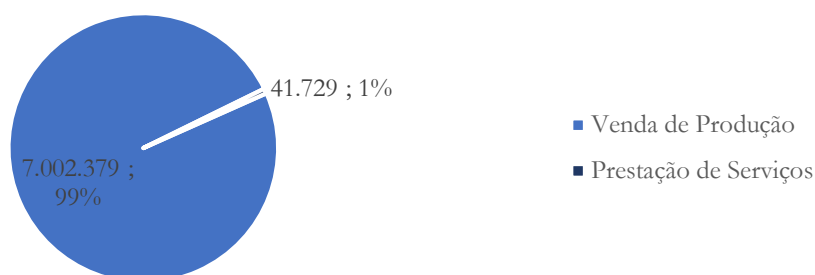
Analisaremos tais diferenças da seguinte maneira: apontaremos abaixo a comparação entre o DRE enviado para o RMA referente ao mês de janeiro (*Jan/2019 – 1*), bem como o DRE encaminhado referente ao mês de março/2019 – demonstrando as alterações realizadas pela recuperanda (*Jan/2019 – 2*).

3.1.1. Faturamento



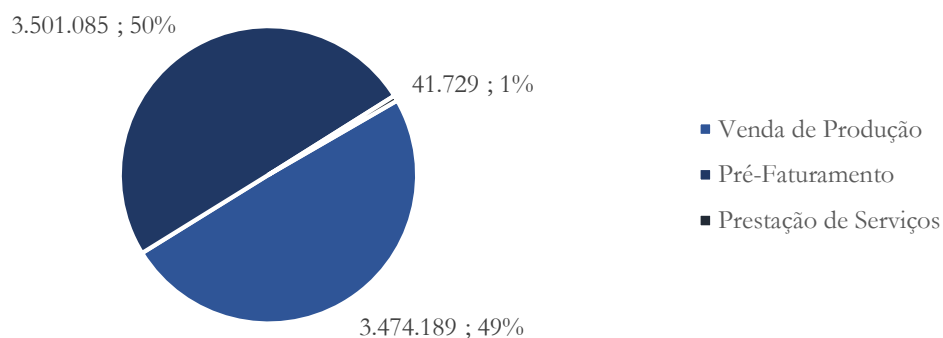
O faturamento bruto, assim como as deduções de vendas apresentaram pequena variação quando da comparação dos saldos, apresentando diminuição de 0,38% e 0,83%, respectivamente.

**Gráfico 02 - Composição do Faturamento
Jan/2019 - 1**



De acordo com a DRE encaminhada em janeiro/2019, 99% do faturamento correspondia as vendas realizadas, conforme gráfico acima.

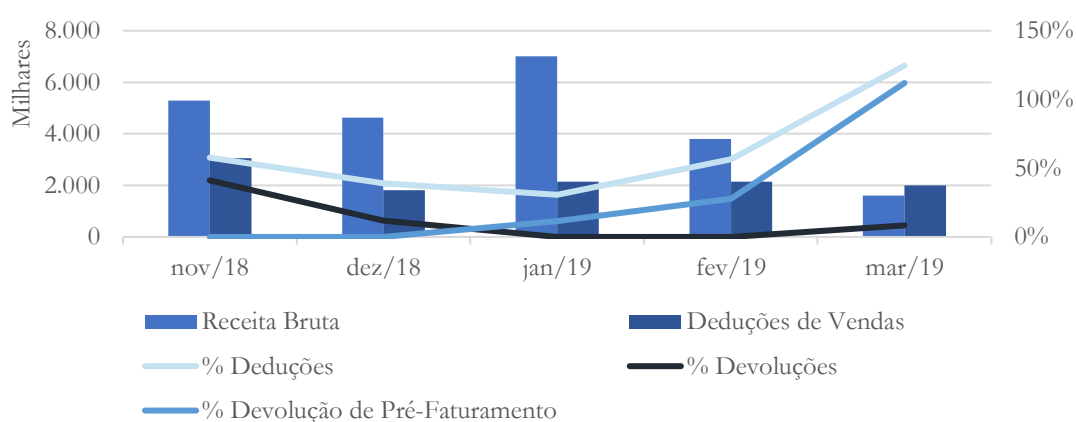
**Gráfico 03 - Composição do Faturamento
Jan/2019 - 2**



A partir dos documentos encaminhados posteriormente, a recuperanda passou a apresentar: 50% de pré-faturamento e 49% referente as vendas realizadas. Como já

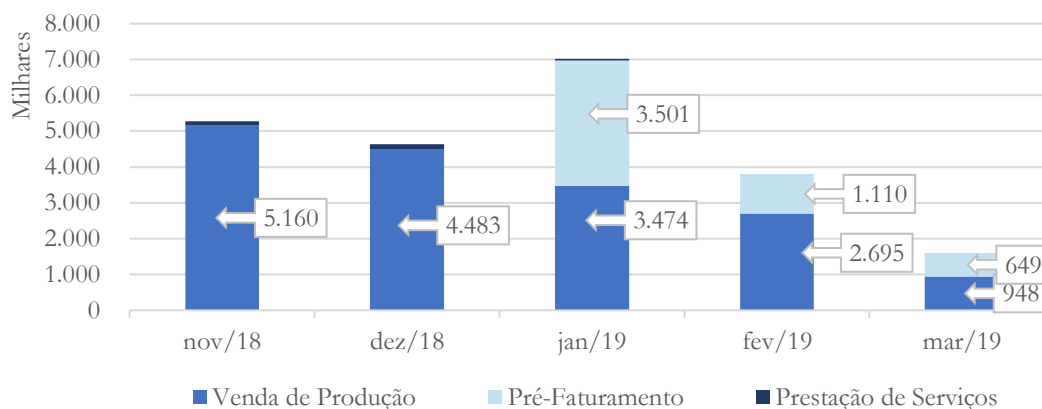
mencionado pela recuperanda no RMA referente ao mês de janeiro/2019, essa *ferramenta do pré-faturamento* gera distorções sérias, muitas vezes, deturpando a interpretação da situação real da empresa. Sugerimos que a recuperanda analise tal fato e verifique a possibilidade de alterações tais que, não resulte em distorções futuras.

Gráfico 04 - Faturamento e Deduções de Vendas



Analisando os dados referentes a fevereiro e março/2019, verificamos que a recuperanda passou a apresentar um baixíssimo índice de devoluções, enquanto a linha de devoluções de pré-faturamento apresenta aumento constante – correspondendo a 11% do faturamento bruto em janeiro e 28%, em fevereiro. Referente ao mês de março/2019, enquanto a receita bruta registrou saldo de R\$ 1,6 milhão, a devolução de pré-faturamento contabilizou saldo de R\$ 1,8 milhão. Ou seja, o *uso da ferramenta* pré-faturamento (como informado pela recuperanda) provoca graves distorções – tais como receita líquida negativa e aumento descomunal na margem de contribuição, também negativa – levando a recuperanda numa espiral de piora contínua.

Gráfico 05 - Composição do Faturamento



O gráfico acima evidencia a composição do faturamento. De acordo com este, verificamos que houve diminuição de 77% no faturamento de março, quando comparado a janeiro/2019. Em se tratando dos dois últimos meses, o faturamento apresentou diminuição de 58%, sendo que mais da metade deste diz respeito ao pré-faturamento³.

Janeiro 2019: A recuperanda contabilizou faturamento de R\$ 5,16 milhões em novembro/2018 e R\$ 4,48 milhões em dezembro/2018 – saldo dentro da média apresentada nas informações do pedido inicial da Recuperação Judicial. No mês de janeiro/2019, a recuperanda registrou aumento no faturamento, atingindo R\$ 7 milhões.

No que diz respeito a linha devoluções de vendas – item analisado na análise prévia – representou 41% do faturamento registrado no mês de novembro/2018.

³ Vale ressaltar que a recuperanda não registrou receita de prestação de serviços nos últimos dois meses em análise.

Ainda com relação as devoluções de vendas e, conforme já exposto na análise prévia, a recuperanda apresenta o seguinte quadro:

Exercício	Receita Bruta	Devoluções	% Devoluções
2015	41.642.629	1.019.423	2%
2016	30.934.137	992.677	3%
2017	47.444.536	4.144.953	9%
2018	57.902.057	12.775.397	22%

No que diz respeito ao exercício de 2018 e, de acordo com a tabela acima, a recuperanda contabilizou R\$ 12,77 milhões em devoluções no exercício de 2018, o equivalente a 22% da receita bruta da empresa.

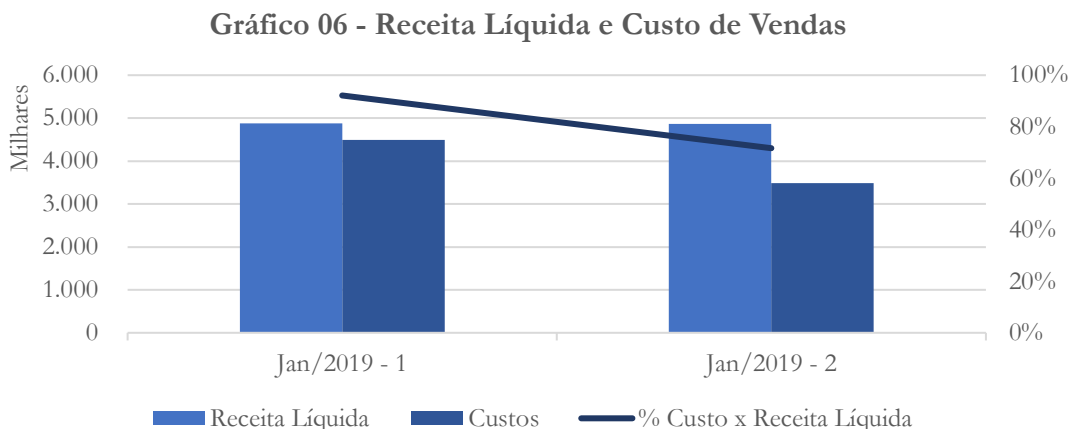
Também conforme a contabilidade apresentada, em dezembro/2018 a recuperanda possuía saldo de R\$ 4,91 milhões em recebíveis de clientes contra um saldo de R\$ 9,06 milhões referente a duplicatas antecipadas.

Solicitamos à recuperanda que nos esclareça o motivo do elevado valor de devoluções de vendas em relação ao seu faturamento.

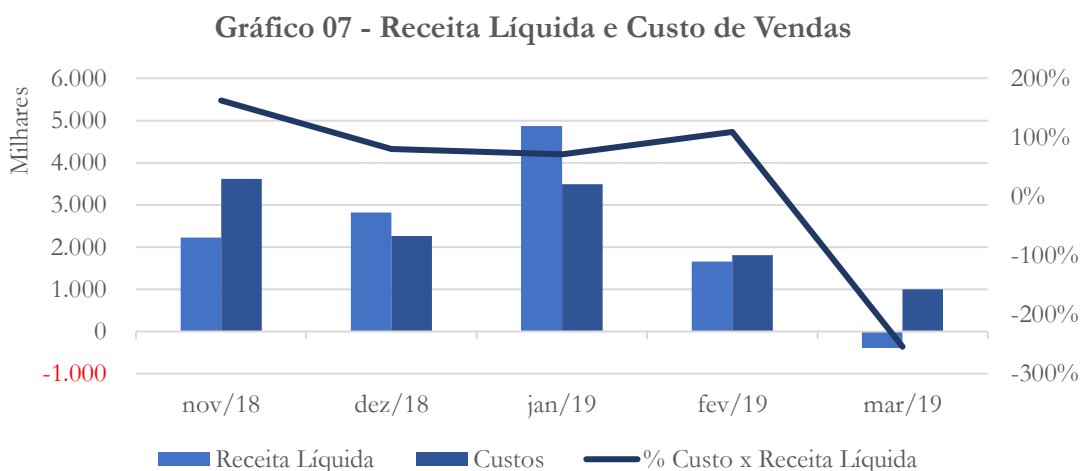
De acordo com a recuperanda:

A Multivetrol utilizou a ferramenta do pré-faturamento para se financiar, desta forma muitas vezes na hora da efetiva entrega da mercadoria era necessário cancelar a antiga nota, que tinha sido feita como garantia para o financiador da operação, e emitir uma nova nota com o valor e a descrição dos bens efetivamente entregues. A real taxa de devoluções de clientes no de 2018 foi de 1,51%.

3.1.2. Receita Líquida e Custo de Vendas



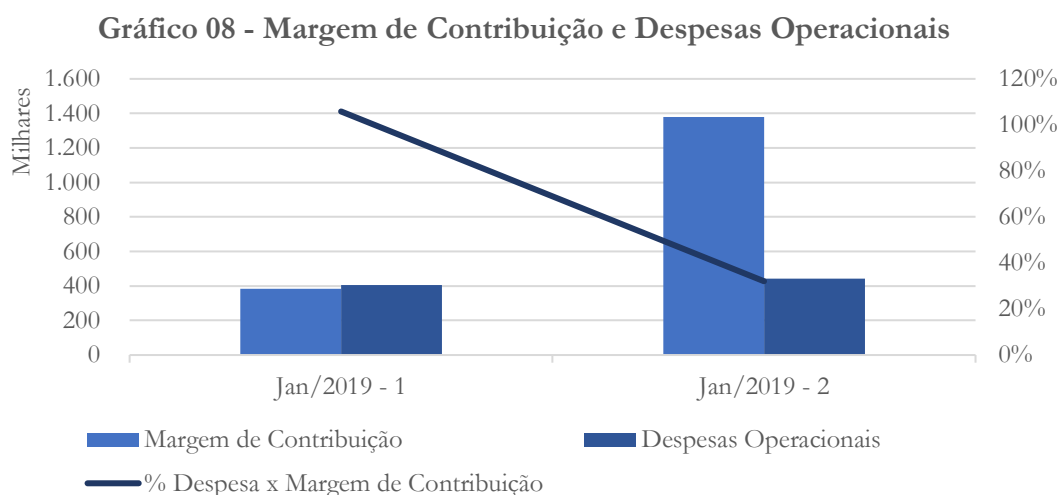
A partir da comparação entre a receita líquida e custo analisado no RMA referente ao mês de janeiro (Jan/2019 – 1) e o encaminhado recentemente (Jan/2019 – 2), podemos verificar que a diferença em relação a receita líquida não foi tão expressiva (0,2%), enquanto em relação aos custos, a diferença registrada foi de 22,4% - conforme gráfico acima. Solicitamos que a recuperanda nos informe a respeito da diferença contabilizada na conta custo de vendas.



A partir do gráfico acima verifica-se que a recuperanda apresentou redução significativa na conta custos de vendas, enquanto a receita líquida passou a registrar saldo negativo no mês de março/2019 – conforme gráfico acima.

Janeiro 2019: No mês de novembro/2018, os custos de produção superaram a receita líquida. Tal situação foi invertida nos meses de dezembro/2018⁴ e janeiro/2019 – conforme gráfico acima.

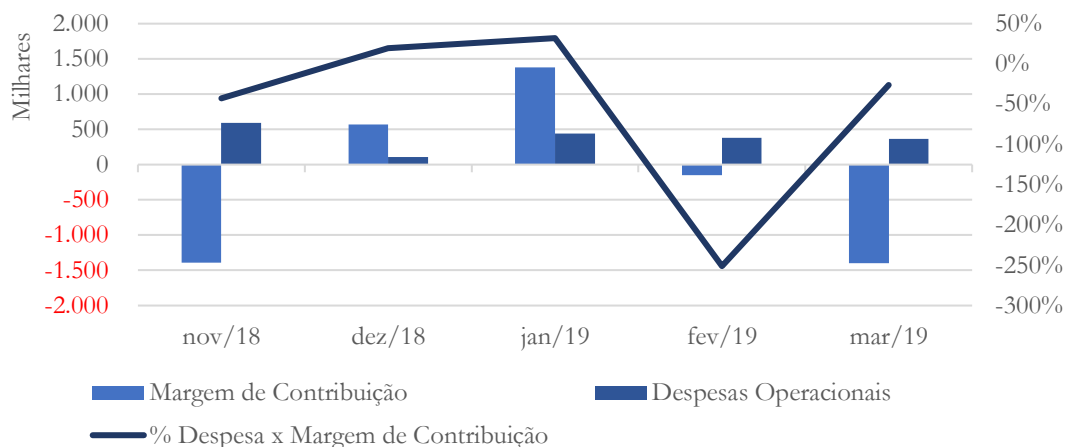
3.1.3. Despesas Operacionais



Como resultado dos ajustes realizados na conta custo de vendas (Jan/2019 – 2), a margem de contribuição saiu de um saldo de R\$ 383 mil (Jan/2019 – 1) para R\$ 1,37 milhão (Jan/2019 – 2) – conforme gráfico acima. Com relação as despesas operacionais, a diferença foi de 8,9%.

⁴ O principal fator da redução dos custos de produção foi a reversão da provisão de 13º Salário.

Gráfico 09 - Margem de Contribuição e Despesas Operacionais

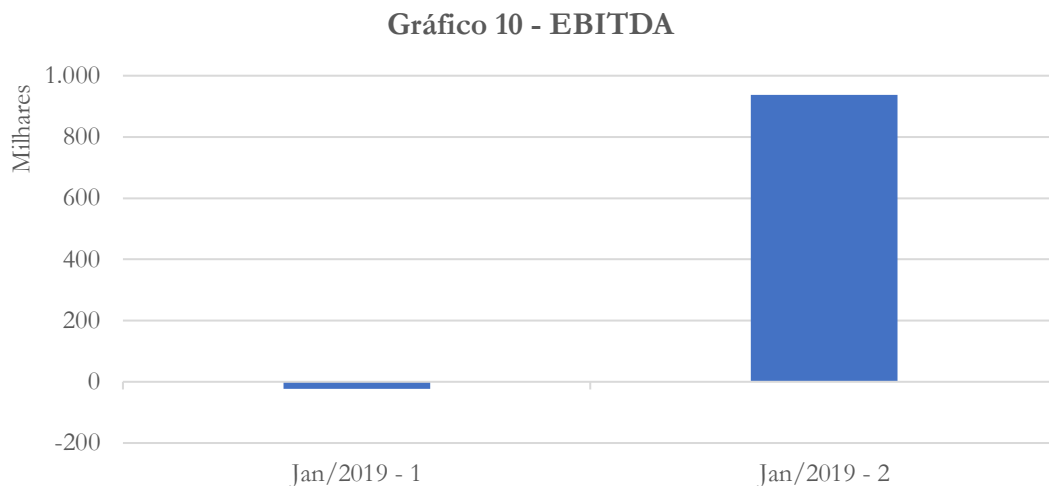


Após a revisão realizada, a recuperanda apresentou melhora na margem de contribuição no mês de janeiro/2019. No entanto, ao observarmos os resultados seguintes, verificamos que a recuperanda voltou a apresentar margem de contribuição negativa – conforme gráfico acima.

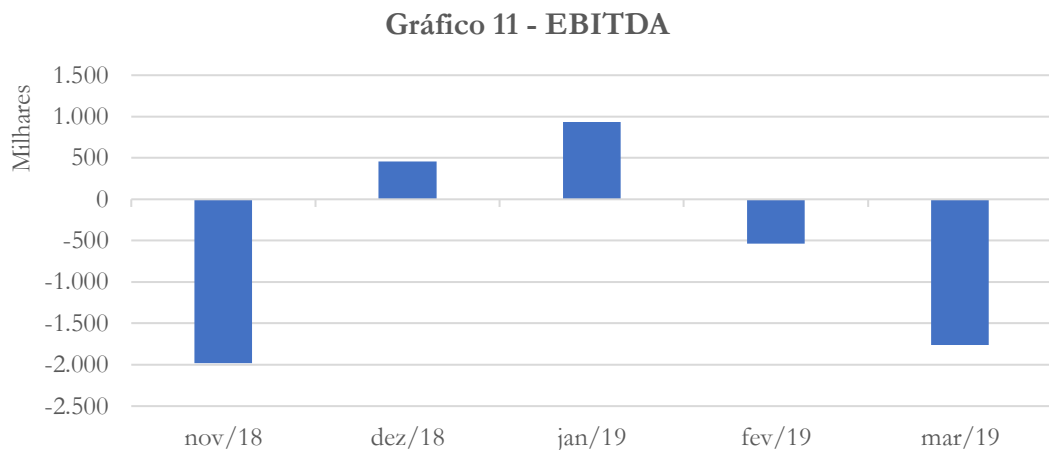
Janeiro 2019: No mês de novembro/2018, devido ao fato do custo ser superior a receita líquida, a margem de contribuição ficou negativa – fato revertido no mês de dezembro/2018. Neste mês, um dos fatores que proporcionaram a redução das despesas operacionais foi a redução na linha de serviços profissionais, bem como pela recuperação de despesas indedutíveis. A este respeito solicitamos à recuperanda que detalhe quais são os serviços profissionais utilizados, assim como o motivo da recuperação de despesas indedutíveis⁵.

⁵ Os esclarecimentos constarão no próximo relatório.

3.1.4. Resultado Operacional



Os ajustes apresentados pela recuperanda proporcionaram a reversão do resultado operacional – saindo de um prejuízo de R\$ 22,3 mil (Jan/2019 – 1) para lucro de R\$ 936 mil (Jan/2019 – 2) – de acordo com o gráfico acima.



O EBITDA mostra o resultado operacional da empresa, sem considerar juros, impostos sobre lucros, depreciação e amortização. Como pode ser observado no gráfico acima, a recuperanda apresenta volatilidade ao longo do período em análise.

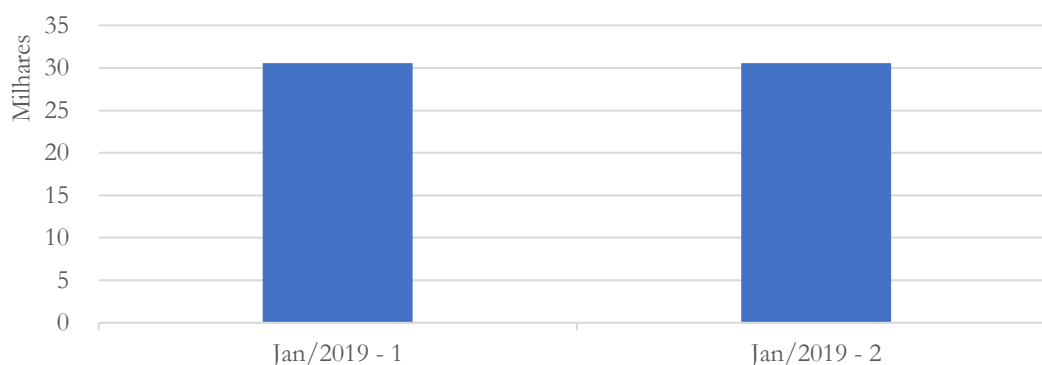
Janeiro 2019: Apesar da melhora registrada no mês de dezembro/2018, como consequência do aumento das despesas operacionais, a recuperanda voltou a apresentar saldo negativo em janeiro/2019.

3.2. Análise dos dados constantes do Balanço Patrimonial

Assim como para a DRE, apresentaremos as alterações realizadas no Balanço Patrimonial referente ao mês de janeiro/2019.

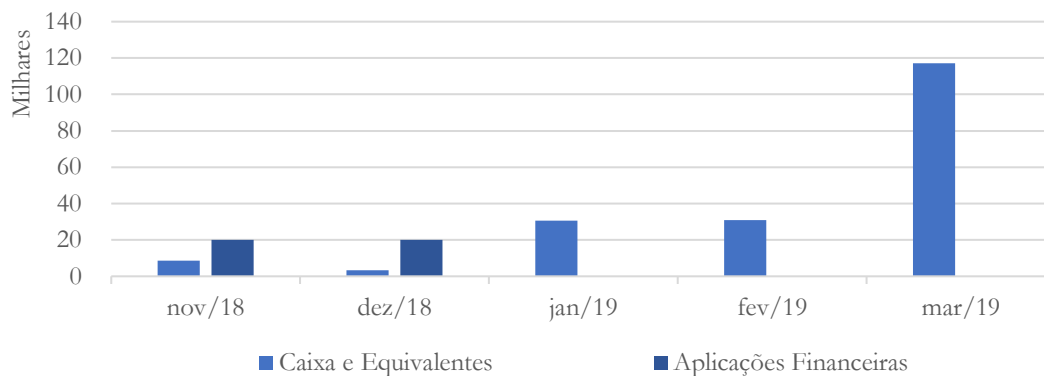
3.2.1. Caixa e Equivalentes

Gráfico 12 - Disponibilidades



A partir dos dados encaminhados e, em se tratando das disponibilidades, a recuperanda não apresentou ajustes no saldo – conforme gráfico acima.

Gráfico 13 - Disponibilidades

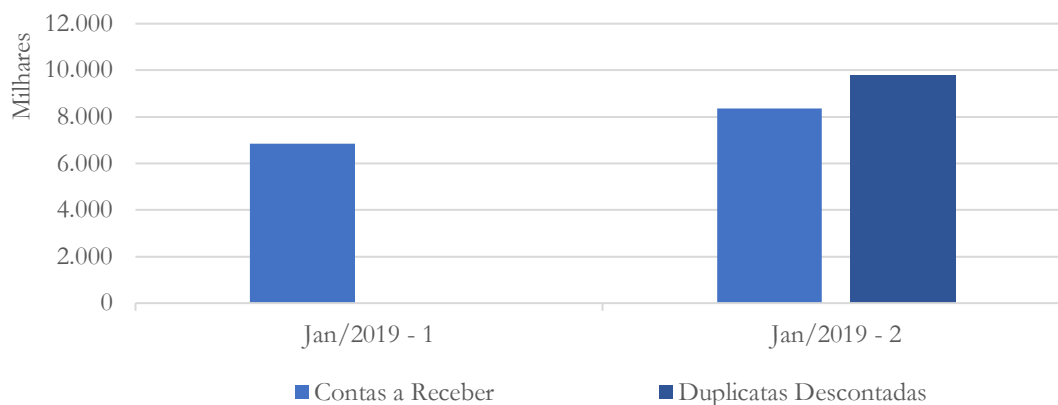


A partir de janeiro/2019, a recuperanda deixou de apresentar saldo na linha aplicações financeiras – conforme gráfico acima. Neste sentido, a linha caixa e equivalentes permaneceram relativamente estáveis nos meses de janeiro e fevereiro, registrando aumento no último mês em análise – atingindo saldo de R\$ 117 mil.

Janeiro 2019: As disponibilidades da recuperanda estão divididas nas linhas caixa e equivalentes e aplicações financeiras, as quais são aplicações de liquidez imediata. No mês de janeiro/2019, devido ao fato da documentação entregue não seguir o mesmo padrão do referente aos meses anteriores, impossibilitou uma análise mais detalhada das linhas.

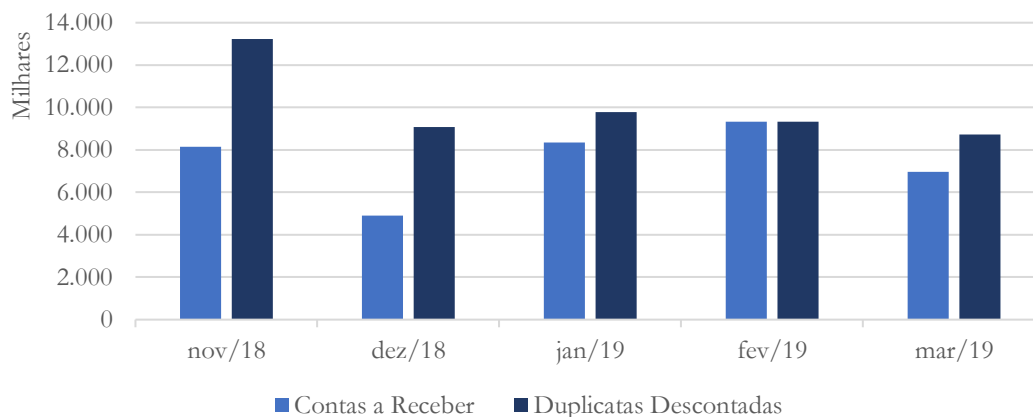
3.2.2. Contas a receber

Gráfico 14 - Contas a Receber



O contas a receber da recuperanda, após os ajustes, registrou aumento de 22%. Solicitamos à recuperanda que nos esclareça a diferença contabilizada.

Gráfico 15 - Contas a Receber



O contas a receber contabilizou diminuição de 25% no mês de março/2019, quando comparado ao mês anterior. A partir do gráfico acima verifica-se que o saldo das duplicatas descontadas ultrapassou o saldo do contas a receber (com exceção ao mês de fevereiro/2019). Solicitamos à recuperanda que preste esclarecimento a respeito de tal reconhecimento.

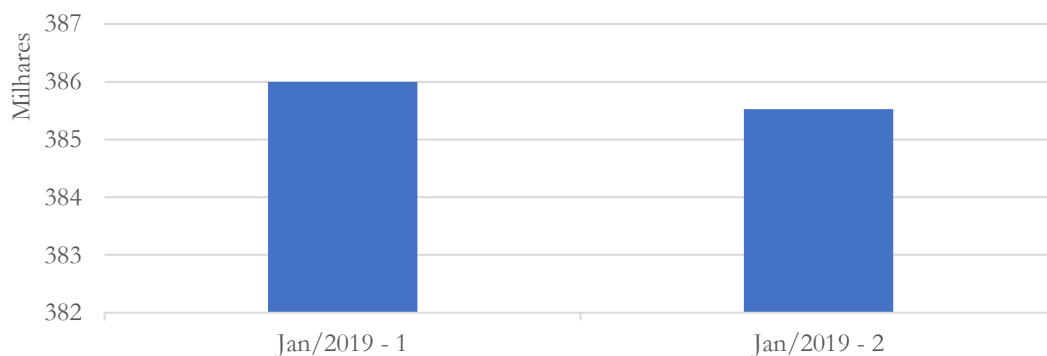
Janeiro 2019: O contas a receber da recuperanda apresentou redução de 40% no mês de dezembro/2018, quando comparado ao mês anterior e aumento de 39% no mês de janeiro/2019 – movimento é compatível com o aumento da receita. Solicitamos à recuperanda que encaminhe *aging-list* do contas a receber, indicando quais duplicatas estão descontas e em qual instituição financeira.

Segundo esclarecimentos prestados pela recuperanda:

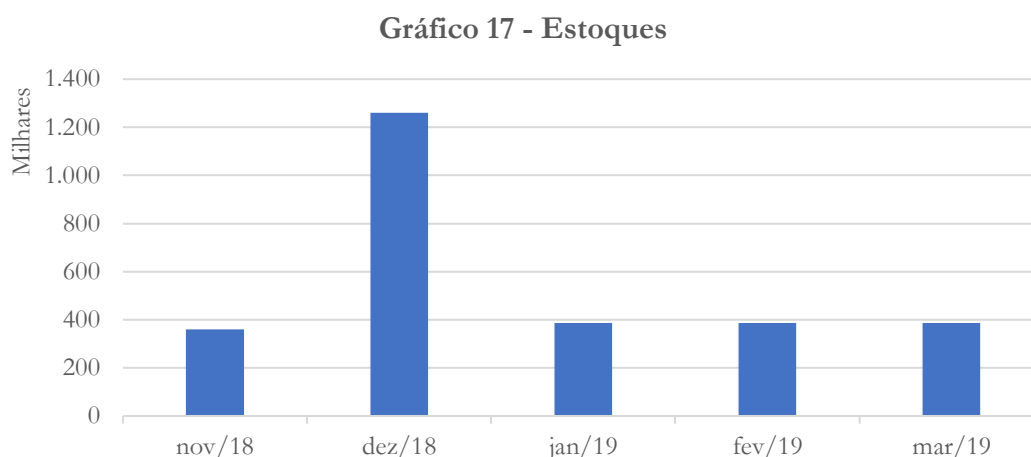
A Multivetor desconta ou antecipa 100% dos seus recebíveis, sendo assim qualquer eventual aumento ou diminuição no valor do mesmo deveria ser considerada como nula, uma vez que o saldo líquido desta conta deveria ser sempre de zero ou no máximo apresentar o valor de eventuais créditos com problema de recebimento. No caso da MV os créditos problemáticos representam um valor irrisório e de impacto desprezível.

3.2.3. Estoques

Gráfico 16 - Estoques



O ajuste realizado na conta estoques no mês de janeiro resultou em uma variação de 0,12%, conforme gráfico acima.



A recuperanda manteve o saldo da conta estoques estável nos últimos três meses – com saldo de R\$ 385 mil. A partir da análise do balancete – de acordo com tabela abaixo – é possível verificar que não existe movimento na conta de estoque.

ESTOQUES	Saldo Inicial	Débito	Crédito	Saldo Final
Embalagens	16.984,21	0,00	0,00	16.984,21
Insumo Serigrafia	8.499,10	0,00	0,00	8.499,10
Matéria Prima Vidro Impresso	635,80	0,00	0,00	635,80
Matéria Prima Cristal	148.369,30	0,00	0,00	148.369,30
Matéria Prima Espelho	2.025,97	0,00	0,00	2.025,97
Matéria Prima LOW-E	26.028,21	0,00	0,00	26.028,21
Matéria Prima Laminado	8.870,31	0,00	0,00	8.870,31
Proc Mat Prima Vidro Refletivo	20.330,64	0,00	0,00	20.330,64
Proc Matéria Prima Cristal	137.906,59	0,00	0,00	137.906,59
Tintas p/Serigrafia	2.871,00	0,00	0,00	2.871,00
TOTAL DA CONTA 1104010000 ***	372.521,13	0,00	0,00	372.521,13
MERCADORIAS ENTREGA FUTURA				
Compras p/Entrega Futura	13.000,00	0,00	0,00	13.000,00
TOTAL DA CONTA 1104040000 ***	13.000,00	0,00	0,00	13.000,00
TOTAL DA CONTA 1104000000 **	385.521,13	0,00	0,00	385.521,13

Solicitamos à recuperanda que nos esclareça a respeito.

CAMPINAS | T. 19 3291-0909

R. Oriente, 55 - Sl. 906 • Ed. Hemisphere, Norte-Sul • Chácara da Barra • CEP 13090-740 • Campinas - SP

SÃO PAULO | T. 11 3285-0996

Al. Joaquim Eugênio de Lima, 680, 16º andar • Conj. 161 • Jardim Paulista • CEP 01403-000 • São Paulo - SP

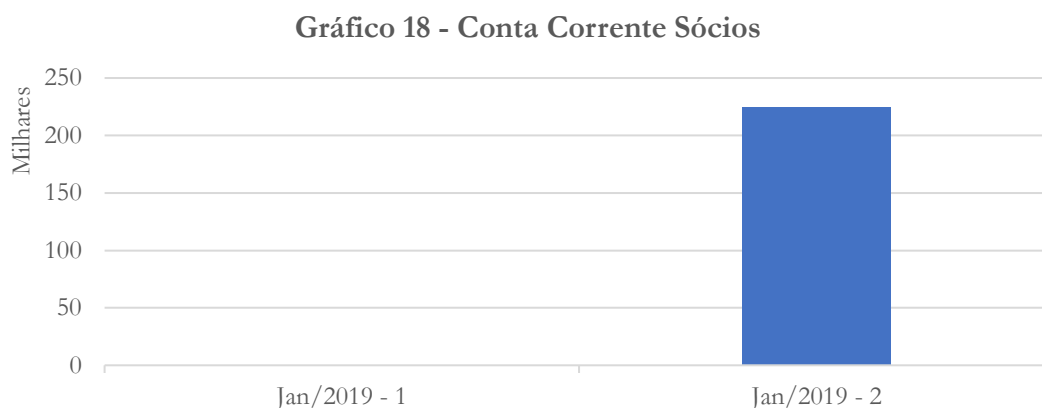
www.r4cempresarial.com.br

Janeiro 2019: O estoque da recuperanda apresentou crescimento significativo no mês de dezembro/2018, quando comparado a novembro/2018. Em janeiro/2019, estes voltaram aos mesmos patamares registrados em novembro/2018. Solicitamos à recuperanda que nos informe o motivo do aumento registrado referente ao mês de dezembro/2018.

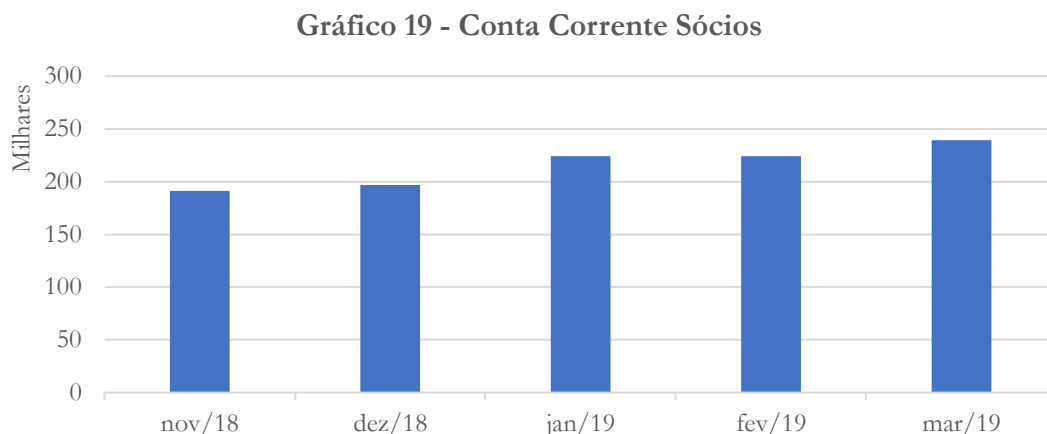
Segundo a recuperanda:

O estoque físico era checado na MV só no fechamento do ano, sendo assim podem ser encontradas discrepâncias relevantes de um mês para o outro sem que as mesmas sejam justificadas. No caso específico de dezembro teve um volume relativamente alto de produtos em processo e acabados no estoque, coisa que não é normal uma vez que o fluxo da MV é gerenciado de forma a ter valores de estoque inicial de matéria prima e estoque final de produto acabado mínimos (just-in-time).

3.2.4. Conta Corrente Sócios



O ajuste realizado no Balanço Patrimonial (Jan/2019 – 2) registrou saldo de R\$ 224 mil, conforme gráfico acima.



A conta corrente sócios registrou estabilidade nos meses de janeiro e fevereiro/2019. Referente ao mês de março/2019, esta registrou aumento de 7%, quando comparado ao mês anterior.

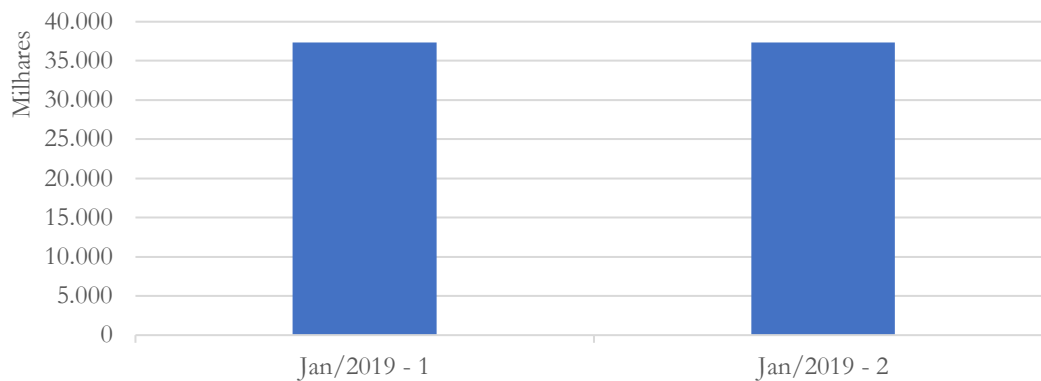
Janeiro 2019: A recuperanda contabiliza em seu Balanço Patrimonial a linha “Conta Corrente Sócios”. O valor ZERO em janeiro se deve a diferença na documentação enviada, que conforme já informado não permite análise mais detalhada. Pedimos que a recuperanda esclareça a finalidade dessa conta e também que nos envie o razão da mesma.

A recuperanda nos informou que:

Solicitamos o razão para contabilidade antiga, e apoio nos esclarecimentos.

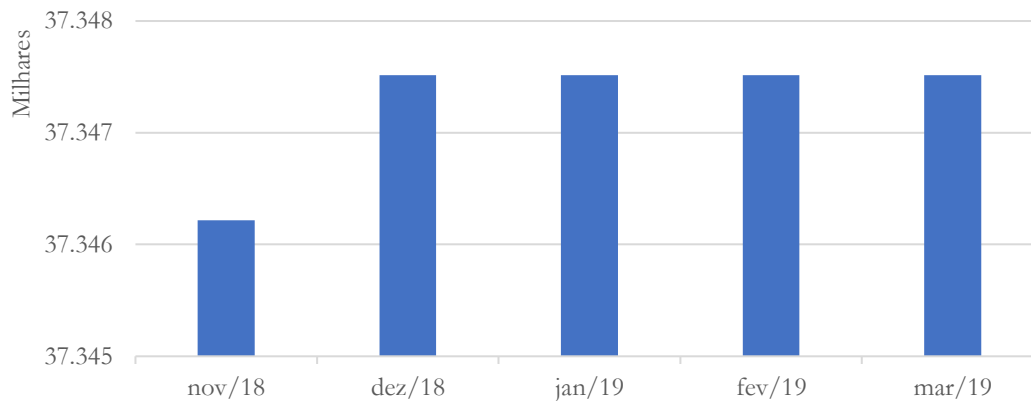
3.2.5. Imobilizado

Gráfico 20 - Imobilizado



O imobilizado da recuperanda não apresentou variação no ajuste realizado no mês de janeiro/2019.

Gráfico 21 - Imobilizado

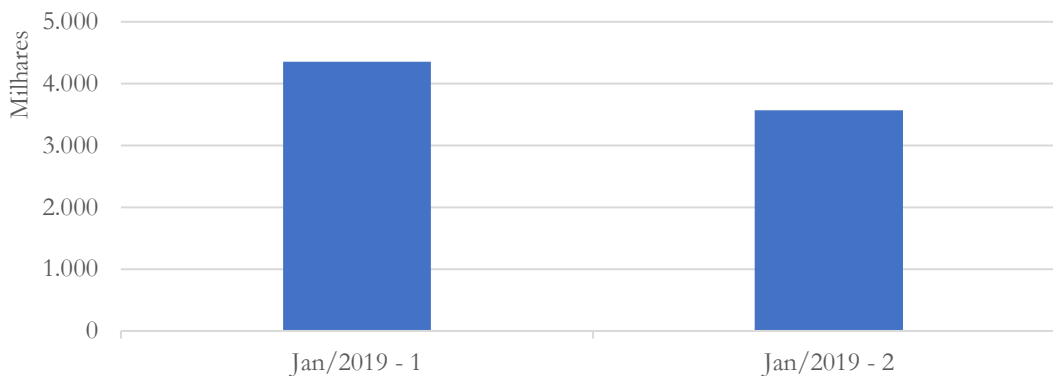


Após elevação de R\$ 1 mil no mês de dezembro/2018, quando comparado ao mês anterior, a recuperanda manteve saldo estável na conta imobilizado.

Janeiro 2019: O imobilizado da recuperanda manteve saldo relativamente estável nos meses de novembro/2018 e dezembro/2018, com redução em janeiro/2019. Tal fato se deve a depreciação e a diferença apresentada se deve também a diferença na documentação apresentada.

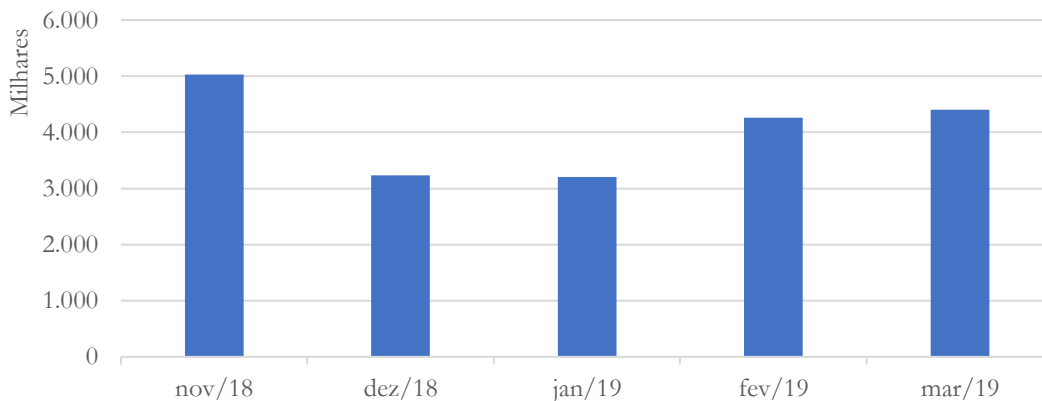
3.2.6. Fornecedores

Gráfico 22 - Fornecedores



Com os ajustes, a conta fornecedores registrou diminuição de 18%.

Gráfico 23 - Fornecedores



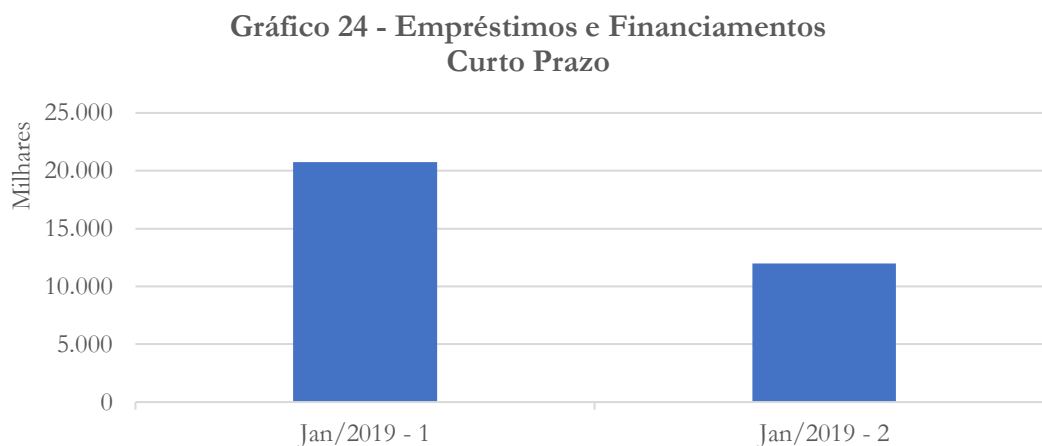
A conta fornecedores apresentou diminuição de 38% no mês de março/2019, quando comparado ao mês anterior.

Janeiro 2019: A conta fornecedores passou de R\$ 5 milhões no mês de novembro/2018 para R\$ 3,2 milhões, em dezembro/2018, com posterior elevação em janeiro/2019. Pedimos à recuperanda que envie a lista de títulos pagos nesse movimento.

De acordo com a recuperanda:

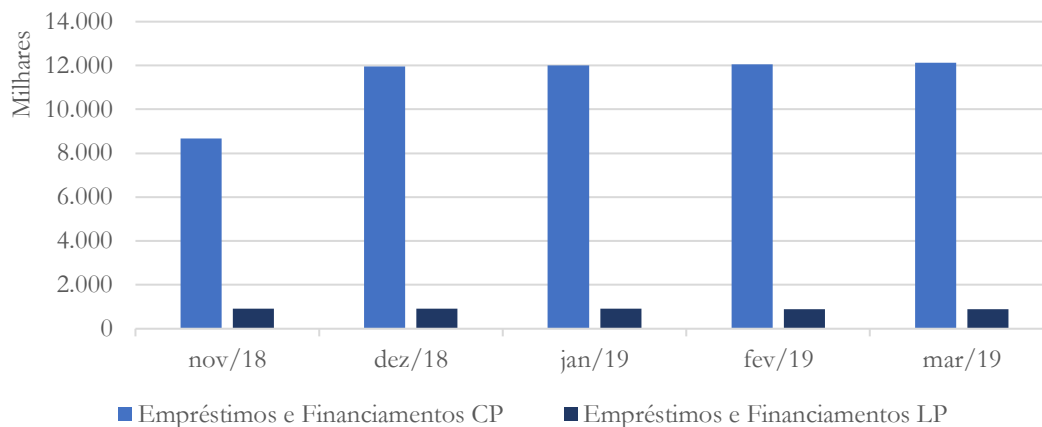
Solicitamos o razão para contabilidade antiga, e apoio nos esclarecimentos.

3.2.7. Empréstimos e Financiamentos



A conta empréstimos e financiamentos registrou diminuição (42%) – em Jan/2019 – 2 – se deve as duplicatas descontadas.

Gráfico 25 - Empréstimos e Financiamentos



A conta empréstimos e financiamentos registrou leve aumento (1%) no mês de março/2019, quando comparado ao mês anterior. No que diz respeito ao longo prazo, este manteve-se estável nos últimos dois meses.

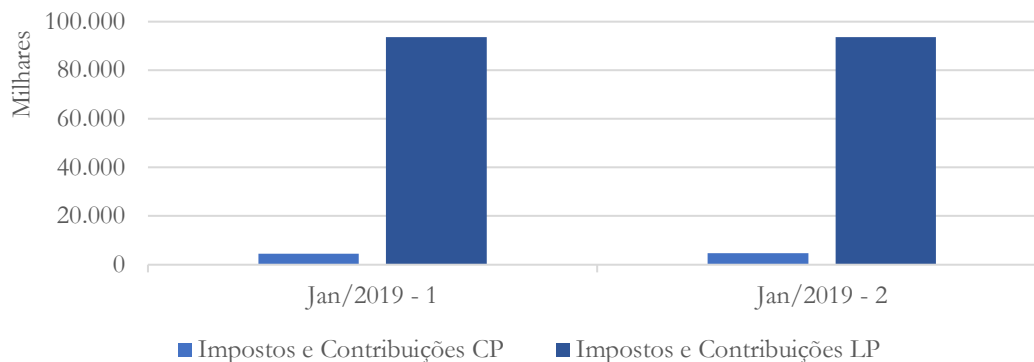
Janeiro 2019: A conta empréstimos e financiamentos a curto prazo apresentou aumento progressivo nos três meses acima analisados, atingindo o saldo de R\$ 20,7 milhões em janeiro/2019. A recuperanda deve esclarecer essa movimentação.

De acordo com a recuperanda:

Solicitamos o razão para contabilidade antiga, e apoio nos esclarecimentos.

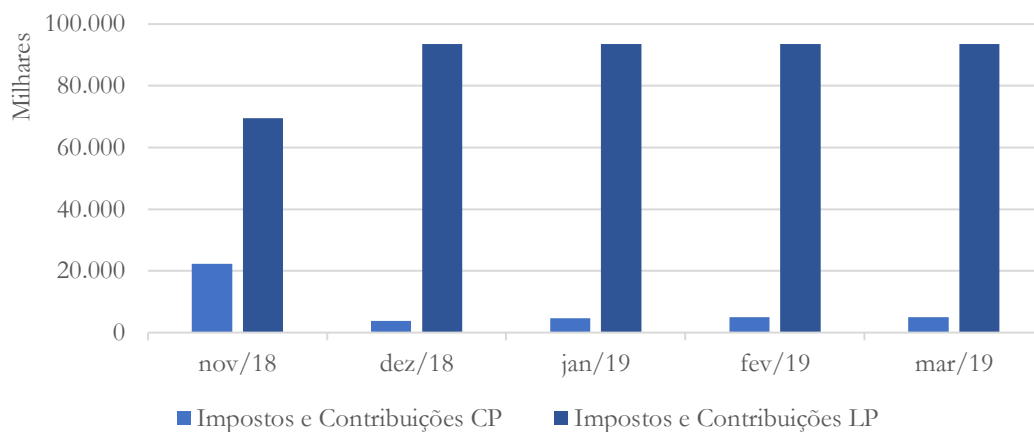
3.2.8. Impostos e contribuições a recolher

Gráfico 26 - Impostos e Contribuições



A conta impostos e contribuições a curto prazo registrou aumento de 3% no ajuste realizado no mês de janeiro (Jan/2019 – 2), enquanto no longo prazo, o saldo manteve-se estável.

Gráfico 27 - Impostos e Contribuições



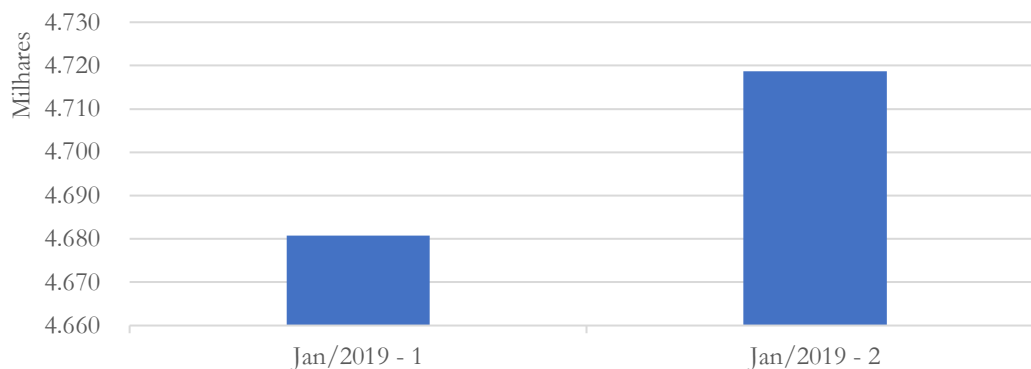
A conta impostos e contribuições manteve saldo estável, conforme gráfico acima.

Janeiro 2019: A conta impostos e contribuições a curto prazo registrou aumento de 19% em janeiro/2019, quando comparado a

dezembro/2008. No que diz respeito ao longo prazo, a conta manteve saldo estável nos últimos dois meses analisados.

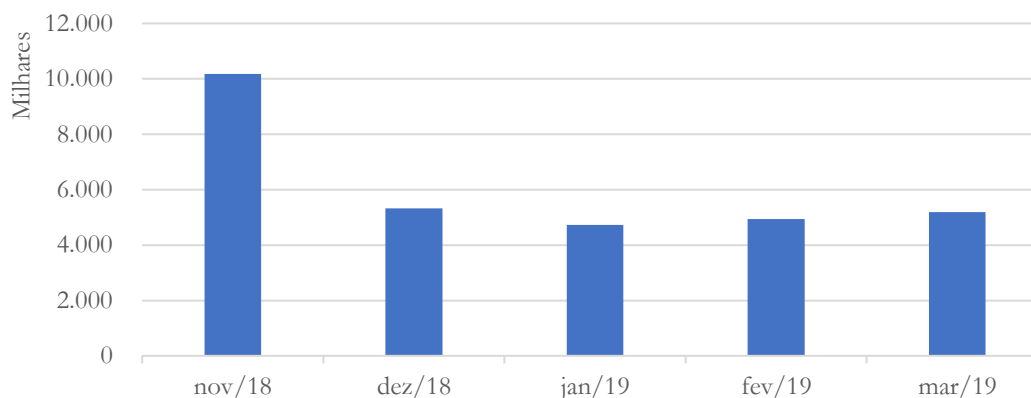
3.2.9. Obrigações Trabalhistas

Gráfico 28 - Obrigações Trabalhistas



As obrigações trabalhistas apresentaram aumento de 1%, após os ajustes realizados.

Gráfico 29 - Obrigações Trabalhistas



A conta obrigações trabalhistas, após a diminuição apresentada entre os meses de novembro e dezembro/2018, voltou a apresentar aumento (10%) no mês de março/2019, quando comparado ao mês anterior.

Janeiro 2019: A conta obrigações trabalhistas contabilizou diminuição de 12% no saldo referente ao mês de janeiro/2019, quando comparado a dezembro/2018.

4. Acompanhamento processual

Recuperação Judicial

Processo n. 1002566-69.2018.8.26.0681

Vara Única do Foro de Louveira

14/11/2018	• Pedido de Recuperação Judicial
10/01/2019	• Deferimento do Pedido de Recuperação Judicial
22/01/2019	• Edital Art. 52
22/03/2019	• Plano de Recuperação Judicial



Para verificação do andamento processual acesse o site:

www.r4cempresarial.com.br/recuperacoes-judiciais

5. Anexos

CAMPINAS | T. 19 3291-0909

R. Oriente, 55 - Sl. 906 • Ed. Hemisphere, Norte-Sul • Chácara da Barra • CEP 13090-740 • Campinas - SP

SÃO PAULO | T. 11 3285-0996

Al. Joaquim Eugênio de Lima, 680, 16º andar • Conj. 161 • Jardim Paulista • CEP 01403-000 • São Paulo - SP


www.r4cempresarial.com.br

MULTIVETRO INDÚSTRIA E COMÉRCIO DE VIDROS ESPECIAIS LTDA

Rodovia Vereador Geraldo Dias, s/n, Km 75 - Bairro Leirão - Louveira/SP
BALANÇO PATRIMONIAL E DEMONSTRATIVO DE RESULTADOS APURADOS EM 31 DE MARÇO DE 2019

DEMONSTRAÇÃO DE RESULTADOS	Jan/19	fev/19	mar/19	Acumulado
Vendas da Indústria.....	3.474.188,93	2.695.253,47	947.757,57	7.117.199,97
Vendas - Pré Faturamento.....	3.501.084,79	1.110.274,39	649.272,86	5.260.632,04
Receita de Serviços.....	41.729,20	0,00	0,00	41.729,20
Receita Bruta de Vendas.....	7.017.002,92	3.805.527,86	1.597.030,43	12.419.561,21
(-) Deduções de Vendas.....	-1.358.898,48	-1.093.809,57	-452.587,65	-2.905.092,70
(-) Deduções de Vendas - Pré.....	-793.027,50	-1.052.728,54	-1.538.771,11	-3.384.527,15
Receita Líquida de Vendas.....	4.865.276,94	1.658.992,75	-394.328,33	6.129.941,36
(-) Custo dos Produtos Vendidos.....	-3.496.878,53	-1.811.003,78	-1.002.888,73	-6.300.551,04
Margem Bruta Operacional.....	1.378.598,41	-152.011,03	-1.397.197,06	-170.609,58
(-) Despesas de Comercialização.....	-74.815,23	-63.427,80	-50.604,03	-198.847,06
(-) Despesas Administrativas.....	-361.584,78	-318.223,05	-314.336,51	-994.144,32
Resultados operacionais líquidos.....	-5.816,08	0,00	0,00	-5.816,08
(-) Depreciação.....	936.582,34	-533.661,89	-1.782.137,69	-1.359.217,14
(-) Despesas Financeiras.....	-70.773,93	-70.752,75	-67.786,73	-209.293,46
Lucro antes dos juros e tributos.....	865.808,36	-604.414,63	-1.829.904,33	-1.568.519,60
(-) Despesas Financeiras.....	-422.354,11	-156.971,10	-180.176,38	-739.501,59
(+) Receitas Financeiras.....	5.655,59	51.265,52	0,00	56.921,11
Lucro Operacional (EBIT).....	449.109,84	-710.120,21	-1.990.080,71	-2.251.091,08
(+) Resultado não operacional.....	0,00	0,00	0,00	0,00
Resultado antes da tributação.....	449.109,84	-710.120,21	-1.990.080,71	-2.251.091,08
(-) Provisão para Contribuição Social.....	0,00	0,00	0,00	0,00
(-) Provisão para Imposto de Renda.....	0,00	0,00	0,00	0,00
Resultado Mensal.....	449.109,84	-710.120,21	-1.990.080,71	-2.251.091,08
Resultado Acumulado.....	449.109,84	-261.010,37	-1.990.080,71	-2.251.091,08

Recomencemos a exatidão no BALANÇO PATRIMONIAL E DEMONSTRAÇÃO DE RESULTADOS relativos ao período encerrado em 31 de Março de 2019
 Louveira, 31 de Março de 2019


 Gilberto Wilson Farnar
 CPF : 175.819.258-54


 Simone Aparecida de Oliveira
 Contadora - CRC
 1SP/190.422

