

**EXCELENTÍSSIMO SENHOR DOUTOR JUIZ DE DIREITO DA SEGUNDA
VARA CÍVEL DA COMARCA DE AVARÉ, ESTADO DE SÃO PAULO**

Processo nº 0001008-26.2019.8.26.0073

Incidente de Exibição de Documento

RECUPERAÇÃO JUDICIAL

R4C ASSESSORIA EMPRESARIAL LTDA., administradora judicial, nomeada nos autos da Recuperação Judicial de **SMX SERVIÇOS DE CONCRETAGEM LTDA.** e **H2P ADMINISTRADORA DE BENS E PARTICIPAÇÃO LTDA.**, vem, respeitosamente, à presença de Vossa Excelência, requerer a juntada do Relatório Mensal de Atividades relativo ao mês de abril de 2019, bem como dos documentos contábeis relativos a estes períodos, como determina o art. 22, inciso II, alínea “c”.

Nesses termos,
Pede deferimento.

Campinas, 19 de junho de 2019.

R4C ASSESSORIA EMPRESARIAL
Maurício Dellova de Campos

Recuperação Judicial
Relatório Mensal de Atividades (RMA)
SMX Serviços de Concretagem Ltda.
H2P Administradora de Bens e Participação Ltda.

Abril/2019

CAMPINAS | T. 19 3291-0909

R. Oriente, 55 - Sl. 906 • Ed. Hemisphere, Norte-Sul • Chácara da Barra • CEP 13090-740 • Campinas - SP

SÃO PAULO | T. 11 3285-0996

Al. Joaquim Eugênio de Lima, 680, 16º andar • Conj. 161 • Jardim Paulista • CEP 01403-000 • São Paulo - SP

www.r4cempresarial.com.br

Sumário

1. Introdução	4
2. Da Periodicidade e Tempestividade da Apresentação dos Relatórios Mensais da Recuperanda	5
3. Visão geral da Recuperanda	7
3.1. Segmentos de atuação	7
3.2. Estrutura organizacional	10
4. Informações financeiras	11
4.1. Demonstração de Resultado do Exercício – DRE	11
4.1.1. Evolução do Faturamento	12
4.1.2. Receita Líquida e Custo de Vendas	13
4.1.3. Despesas Operacionais	15
4.1.4. Resultado Operacional	17
4.1.5. Resultado Financeiro	18
4.1.6. Resultado do Período	20
4.2. Análise dos dados constantes do Balanço Patrimonial	21
4.2.1. Caixa e Equivalentes	21
4.2.2. Contas a receber	24
4.2.3. Estoques	26
4.2.4. Imobilizado	27
4.2.5. Fornecedores	30
4.2.6. Empréstimos e Financiamentos	32
4.2.7. Obrigações com terceiros	33
4.2.8. Obrigações Tributárias e Trabalhistas	34
4.2.9. Obrigações Sociais e Trabalhistas	36
4.2.10. Contas a Pagar	37
4.2.11. Antecipações Recebidas	38
4.2.12. Títulos a Pagar	39
5. Acompanhamento processual	41
6. Anexos	41

Glossário

SMX	SMX Serviços De Concretagem Ltda
H2P	H2P Administradora De Bens E Participação Ltda
CPV	Custo do Produto Vendido
CSV	Custo do Serviço Vendido
DRE	Demonstrativo de Resultado do Exercício
DFC	Demonstração de Fluxo de Caixa
LAIR	Lucro antes do Imposto de Renda e Contribuição Social
ROL	Receita Operacional Líquida
Stakeholders	(Em português: partes interessadas ou interveniente). À Recuperanda que tem como objetivo e essência possuir uma estrutura estável e duradoura deve atender, simultaneamente, as necessidades de todas as suas partes interessadas, que compreendem: Acionistas; Donos; Investidores; Sub-administradores da empresa; Empregados; Fornecedores; Sindicatos; Associações empresariais, revolucionais ou profissionais; Comunidades; Governos; ONGs; Concorrentes; Imprensa; e Consumidores
SELIC	Define-se Taxa Selic como a taxa média ajustada dos financiamentos diários apurados no Sistema Especial de Liquidação e de Custódia (Selic) para títulos federais. Para fins de cálculo da taxa, são considerados os financiamentos diários relativos às operações registradas e liquidadas no próprio Selic e em sistemas operados por câmaras ou prestadores de serviços de compensação e de liquidação (art. 1º da Circular nº 2.900, de 24 de junho de 1999, com a alteração introduzida pelo art. 1º da Circular nº 3.119, de 18 de abril de 2002).

**SMX Serviços de Concretagem Ltda.
H2P Administradora de Bens e Participação Ltda.**

1. Introdução

O trabalho do Administrador Judicial, como auxiliar do juízo e da comunidade de credores, tem por escopo, dentre outros elementos, oferecer alguns subsídios acerca das operações e da atividade da Recuperanda.

Essa atividade é desempenhada a partir de procedimentos analíticos e discussões com os representantes legais e administradores dessas empresas. A responsabilidade por tais informações é exclusivamente imputável às empresas e à eventual auditoria independente por elas contratada, habilitada a expressar opinião sobre as mesmas a cada ano.

Dessa forma, o objetivo deste relatório é informar ao juízo, aos credores e demais interessados no processo, a situação financeira atual geral das Recuperandas, o andamento de diversos empreendimentos e do processo de Recuperação Judicial, destacando que os relatórios de atividades trarão atualizações necessárias e outras informações relevantes. As informações apresentadas são de única e exclusiva responsabilidade das recuperandas, não sendo estas factíveis de verificação ou validação, mediante auditoria, pela Administradora Judicial.¹

Caso sejam necessários esclarecimentos acerca das informações contidas no relatório ou outras informações adicionais, serão encaminhados questionamentos e

¹ Vale ressaltar ainda que todas as informações disponibilizadas são de única e exclusiva responsabilidade das Recuperandas, não sendo estas factíveis de verificação pela Administradora Judicial. Confiamos, portanto, na qualidade, completude, rigorosidade e precisão de tais informações. Neste contexto, o presente Relatório não será responsável por perdas indiretas, diretas ou alteração nos lucros que sejam decorrentes do uso deste.

pedidos de esclarecimentos às empresas, de forma a garantir a eficácia dos dados e a possibilidade de contextualização, quando necessário.

O atual relatório retrata exclusivamente as informações disponibilizadas, pela recuperanda referente ao período de outubro/2018 a abril/2019.

2. Da Periodicidade e Tempestividade da Apresentação dos Relatórios Mensais da Recuperanda

O Grupo SMX vem fornecendo seus relatórios mensais com periodicidade, no entanto, paralelamente ao quanto disposto na lei 11.101/05, submetemos ao prudente arbítrio deste r. juízo os seguintes esclarecimentos acerca da dinâmica temporal do processo de elaboração dos relatórios mensais que acometem esta Administradora Judicial. Pois bem:

- A periodicidade do relatório é mensal, compreendendo período que vai do dia 1º ao dia 30/31º de cada mês;
- Após o encerramento do mês corrente, a empresa precisa executar as tarefas de fechamento mensal, tais como:
 - Efetuar o lançamento de todos os documentos (notas-fiscais de entrada e saída, etc) referentes ao mês em questão;
 - Calcular o novo custo-médio do estoque;
 - Efetuar todas as baixas de títulos necessária no módulo financeiro;
 - Efetuar a conciliação bancária;

- Efetuar as devidas apurações fiscais;
- Entre várias outras tarefas necessárias a esse processo;
- Executar o processo de encerramento de mês e emitir o Balanço Patrimonial e a Demonstração do Resultado do Exercício (DRE).

Para a execução do acima exposto e envio de documentos pela recuperanda à Administradora Judicial sem tumulto processual – *sob censura de Vossa Excelência* – o prazo razoável é de 40 (quarenta) dias corridos a contar do último dia útil do mês a ser reportado. O prazo aqui sugerido e até aqui praticado vem sendo calculado levando em consideração a dificuldade que as empresas, principalmente as de médio porte têm em efetuar o fechamento da contabilidade.

Ao receber a documentação encaminhada pela recuperanda, este Administrador Judicial analisa o material recebido, não com o intuito primeiro de auditoria pura, mas buscando entender se a empresa realmente apresenta reais indicativos de recuperação e soerguimento.

Num segundo momento, a análise procura identificar eventuais desconformidades econômico-contábeis. Durante esta análise, geralmente são enviadas à recuperanda solicitações de esclarecimentos que antecedem a conclusão do relatório a ser apresentado nos autos.

Diante do até aqui exposto, o relatório referente ao exercício do **mês de abril/2019** se sujeitaria, **sob censura deste r. juízo**, à seguinte linha do tempo:

- 01/04/2019 a 30/04/2019: Mês a ser analisado;



ADMINISTRAÇÃO JUDICIAL

- 01/05/2019 a 31/05/2019: Fechamento contábil por parte da recuperanda;
- 10/06/2019: Prazo final para recebimento das informações;
- 10/07/2019: Prazo final para protocolo do RMA referente ao mês de abril/2019.

3. Visão geral da Recuperanda

3.1. Segmentos de atuação

Razão Social: SMX Serviços de Concretagem Ltda

Fantasia: Sermix Concreto e Argamassa

- H2P Administradora de Bens e Participação Ltda, 1.130.000 cotas
- Helio Cruz Pimentel Neto, 1.417.308 cotas

Rodovia SP255, S/N, KM 252

Avaré, SP

Segmentos de Atuação

- Preparação de massa de concreto e argamassa para construção
- Aluguel de máquinas e equipamentos para construção sem operador, exceto andaimes

Filiais

- FILIAL 01 - TAQUARITUBA CNPJ: 02.265.616/0002-09 Insc. Estadual: 685.076.002.118 Av. Dorival Dognani nº 1333 Taquarituba - SP Fone: (14) 3762-3894 Cep:18.740-000

CAMPINAS | T. 19 3291-0909

R. Oriente, 55 - Sl. 906 • Ed. Hemisphere, Norte-Sul • Chácara da Barra • CEP 13090-740 • Campinas - SP

SÃO PAULO | T. 11 3285-0996

Al. Joaquim Eugênio de Lima, 680, 16º andar • Conj. 161 • Jardim Paulista • CEP 01403-000 • São Paulo - SP

www.r4cempresarial.com.br



ADMINISTRAÇÃO JUDICIAL

- FILIAL 02 - JACAREZINHO CNPJ: 02.265.616/0003-81 Insc. Estadual:
90 465 890 14 Rodovia BR 153 - KM 7,5, nº 1218 Jacarezinho - PR
Fone: (43) 3525-0150/ 3525-0260 Caixa Postal: 121 Cep: 86.400-000
- FILIAL 03 - AGUDOS CNPJ: 02.265.616/0005-43 Insc. Estadual:
156.000.521.111 Rua Batista Andreotti nº 165 Parque Industrial – Agudos -
SP Fone: (14) 3261-2537 Cep: 17.120-000
- FILIAL 04 - BOTUCATU CNPJ: 02.265.616/0006-24 Insc. Estadual:
224.098.058.119 Alameda dos Colibris nº 663 Portal das Brisas
Botucatu - SP Fone: (14) 3814-1766 Cep: 18.605-510
- FILIAL 05 - IPAUSSU CNPJ: Em liberação Insc. Estadual: Em liberação
Rua Mario Jardim, Prolongamento G nº 91 Distrito Industrial II Ipaussu -
SP Fone: (14) 99778-6098 Cep: 18.950-000
- FILIAL 06 – TIETE CNPJ: 02.265.616/0008-96 Insc. Estadual:
692.046.470.117 Rua Lourenço Vicentin nº 173 Bairro: Caixa D' Água
Fone: (15) 3285-1157 Cep: 18.530-000
- FILIAL 07 – ARAÇATUBA CNPJ: 02.265.616/0010-00 Insc. Estadual:
177.359.370.110 Avenida Água Funda, s/nº - Bloco B Bairro: São José
Fone: (18) 3622-3111/ 3623-1190 Cep: 16.070-070
- FILIAL 08 – MARÍLIA CNPJ: 02.265.616/0011-91 Insc. Estadual:
438.360.407.110 Avenida Eugenio Coneglian, nº 1632 - Bloco B Bairro:
Distrito Industrial Fone: (14) 3425-2072 Cep: 17.512-050
- FILIAL 09 – PRESIDENTE PRUDENTE CNPJ: 02.265.616/0012-72
Insc. Estadual: 562.377.404.114 Rodovia Comendador Alberto Bonfiglioli
nº 675 – Bloco B Km 2 Bairro: Jardim Itaipu Fone: (18) 3909-4100/ 3909-
4000 Cep: 19.063-390
- FILIAL 10 – CORNÉLIO PROCÓPIO CNPJ: 02.265.616/0013-53 Insc.
Estadual: Em andamento Rua J esquina com a Rua C, s/n. Complemento:

CAMPINAS | T. 19 3291-0909

R. Oriente, 55 - Sl. 906 • Ed. Hemisphere, Norte-Sul • Chácara da Barra • CEP 13090-740 • Campinas - SP

SÃO PAULO | T. 11 3285-0996

Al. Joaquim Eugênio de Lima, 680, 16º andar • Conj. 161 • Jardim Paulista • CEP 01403-000 • São Paulo - SP

www.r4cempresarial.com.br



ADMINISTRAÇÃO JUDICIAL

Lote 2 – Quadra 7-A Cornélio Procópio - PR Fone: (14) 3731-7295 Cep:
86.300-000

Razão Social: H2P Administradora de Bens e Participação Ltda.

Fantasia: Sermobra

- Helio Cruz Pimentel Neto, 452.000

Rodovia SP255, S/N, KM 252

Avaré, SP

Segmentos de Atuação

- Gestão e administração da propriedade imobiliária
- Aluguel de imóveis próprios
- Aluguel de máquinas e equipamentos para construção sem operador, exceto andaimes
- Compra e venda de imóveis próprios

CAMPINAS | T. 19 3291-0909

R. Oriente, 55 - Sl. 906 • Ed. Hemisphere, Norte-Sul • Chácara da Barra • CEP 13090-740 • Campinas - SP

SÃO PAULO | T. 11 3285-0996

Al. Joaquim Eugênio de Lima, 680, 16º andar • Conj. 161 • Jardim Paulista • CEP 01403-000 • São Paulo - SP

www.r4cempresarial.com.br

3.2. Estrutura organizacional

De acordo com o relatório enviado pelas Recuperandas e seu contador, a estrutura organizacional possui:

ESTRUTURA ORGANIZACIONAL			
UNIDADE	QUANTIDADE		JUSTIFICATIVA
	Março	Abril	
Avaré	22	22	
Agudos	4	4	
Araçatuba	8	8	
Botucatu	10	10	
Jacarezinho	8	8	
Marília	9	9	
Prudente	5	4	Readequação
Taquarituba	4	4	
TOTAL	70	69	

A SMX apresentou readequação em seu quadro de funcionários (um funcionário na unidade de Prudente) no último mês em análise, conforme relatório encaminhado.

Fevereiro 2019: De acordo com o relatório encaminhado pela recuperanda houve diminuição de um funcionário na estrutura organizacional. No que diz respeito ao mês de março/2019, a recuperanda não encaminhou a movimentação do seu quadro de funcionário, o qual solicitamos a entrega².

² Recebemos em 18/06 o balancete referente a H2P, conforme solicitação.

Janeiro 2019: As recuperandas, SMX e H2P não apresentaram a lista de funcionários referente ao mês de janeiro/2019. Solicitamos à recuperanda que nos informe se houve ou não movimentação em sua estrutura organizacional neste período.

Dezembro 2018: Ainda, segundo o relatório, a SMX se divide em um Centro de Serviços Compartilhado na Matriz (Avaré), abrangendo departamentos Fiscal, Financeiro, Manutenção e Compras, totalizando 7 colaboradores. Pontos focais (apoio) em cada unidade, totalizando 9 colaboradores. Força de vendas (Comercial) representada por 11 profissionais. Demais colaboradores alocados em cargos e funções operacionais (motoristas, operadores de bomba, etc) divididos conforme quadro acima.

De acordo com a recuperanda, a H2P não possui funcionários.

4. Informações financeiras

4.1. Demonstração de Resultado do Exercício – DRE

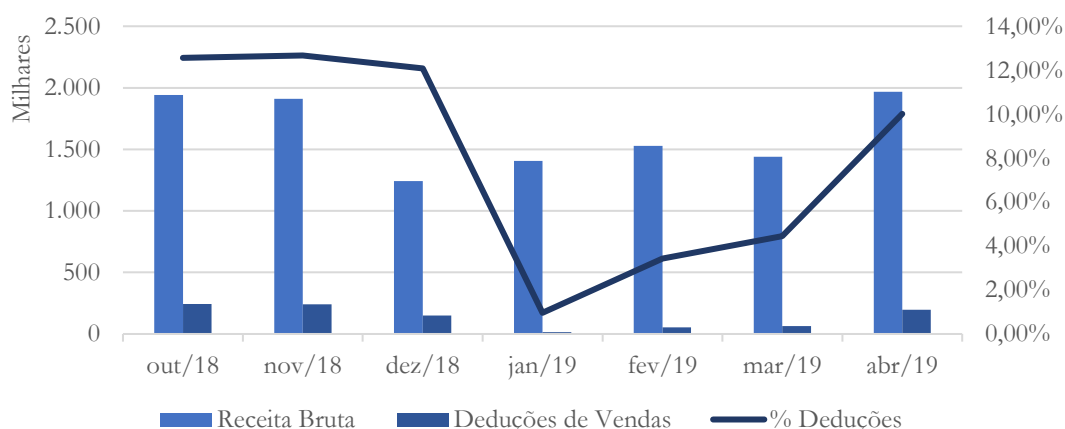
De acordo com declaração prestada pela Recuperanda, a Demonstração do Resultado do Exercício a ser analisada neste Relatório diz respeito ao resultado do período de outubro/2018 a abril/2019³.

³ Vale ressaltar que, embora a DRE referente ao mês de janeiro/2019 tenha sido entregue, esta encontra-se de forma precária, podendo gerar dúvida, interpretação enviesada. Cabe ainda destacar que a recuperanda H2P apresenta como

Dezembro 2018: Vale ressaltar que, embora tenhamos solicitado os documentos contábeis referentes a SMX e H2P, recebemos apenas os documentos da SMX, as quais serão abaixo analisadas.

4.1.1. Evolução do Faturamento

Gráfico 01 - Faturamento e Deduções de Vendas SMX



O faturamento da SMX demonstrou crescimento de 37% no mês de abril/2019, quando comparado ao mês anterior. Em relação as deduções de vendas, estas registraram aumento de 208% no mesmo período, desproporcional a receita. Solicitamos à recuperanda que preste esclarecimentos a respeito de tal reconhecimento.

Março 2019: Embora a SMX tenha registrado aumento de 23% no faturamento referente a fevereiro/2019 – quando comparado

única movimentação no DRE o saldo na conta despesas operacionais referentes aos meses de outubro, novembro e dezembro/2018 no valor de R\$ 8 mil.

a dezembro/2018 – no mês de março/2019, este voltou a registrar diminuição de 6% - conforme gráfico acima. No que diz respeito as deduções de vendas – ponto relevante mencionado no último relatório – mesmo diante da diminuição de receita, esta apresentou aumento (22%) no mês de março/2019, quando comparado ao mês anterior. Novamente, solicitamos à recuperanda que se manifeste a respeito de tal reconhecimento⁴.

Janeiro 2019: O faturamento da SMX apresentou aumento de 13% no mês de janeiro/2019, quando comparado a dezembro/2019, porém mantendo-se abaixo da média apresentada na análise prévia. No que diz respeito as deduções de vendas, estas apresentaram severa redução no mês de janeiro/2019. Solicitamos à recuperanda que esclareça a razão do reconhecimento contabilizado.

A recuperanda nos informou que:

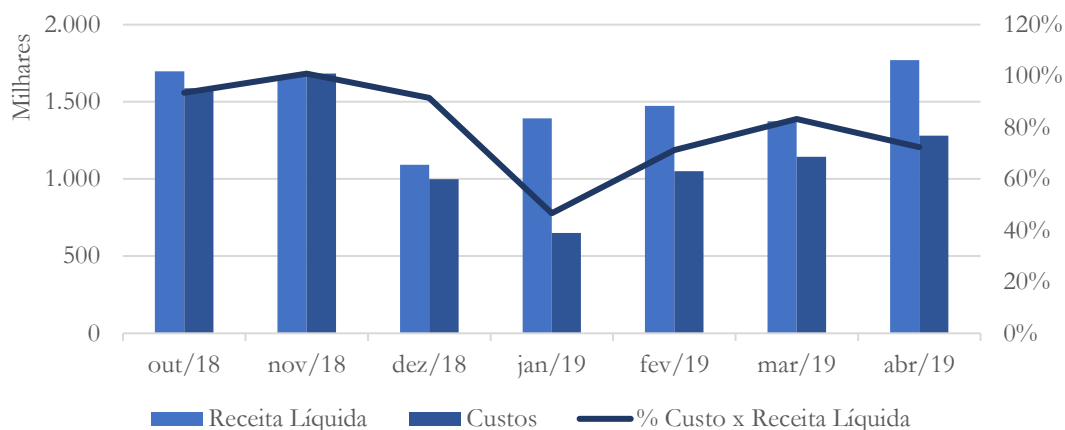
A dedução de vendas deve-se essencialmente ao reconhecimento dos créditos de Pis e Cofins no mês de Janeiro, o que não ocorreu nos meses anteriores.”

Dezembro 2018: O faturamento da SMX se apresentou próximo a média de R\$ 1,95 milhões apresentada na análise prévia, com diminuição de 35% referente ao mês de dezembro de 2018.

4.1.2. Receita Líquida e Custo de Vendas

⁴ Os esclarecimentos constarão no próximo relatório.

**Gráfico 02 - Receita Líquida e Custo de Vendas
SMX**



Devido ao aumento das deduções de vendas, o aumento na receita líquida foi de 29% no último mês em análise, enquanto a conta custo de vendas apresentou aumento de 12% em relação a março – sendo este equivalente a 72% da receita líquida – conforme gráfico acima.

Março 2019: Ainda que a receita líquida (a qual apresentou diminuição de 7% no mês de março/2019, quando comparado ao mês anterior) esteja acompanhando o faturamento, os custos de vendas contabilizados não estão proporcionais – registrando aumento de 9% - no mesmo período em análise.

Janeiro 2019: Devido a redução observada nas deduções de vendas (conforme acima informado), a receita líquida da SMX apresentou aumento de 28% no mês de janeiro/2019, quando comparado a dezembro/2018. Cabe destacar que devido a mudança na estrutura de apresentação da DRE, não se pode afirmar com certeza a consideração realizada no que diz respeito

aos custos e despesas contabilizados. Solicitamos à recuperanda que descreva e classifique de forma clara as linhas referentes a cada uma das contas custos e despesas referentes ao mês de janeiro/2019.

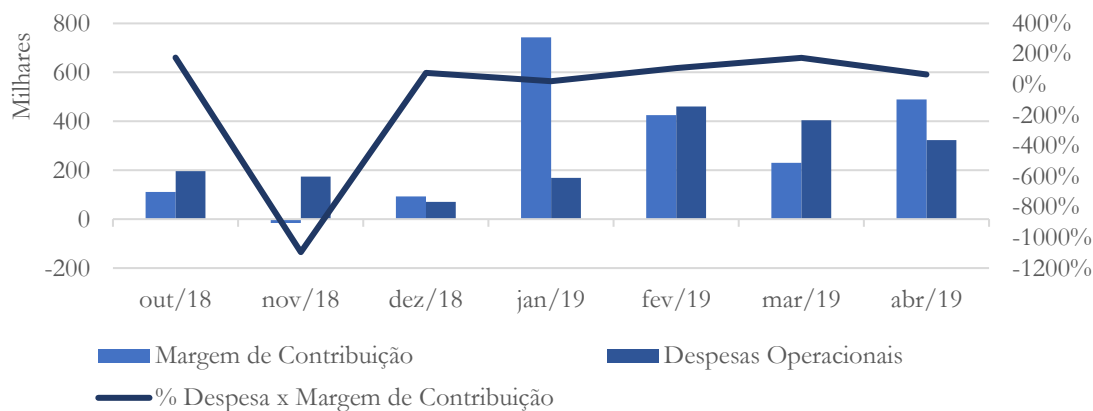
De acordo com a recuperanda:

Conforme a própria estrutura da DRE demonstra, os gastos classificados como custo são matéria prima aplicada (areia, cimento e pedra), bem como o a mão de obra operacional. O principal efeito foi explicado na questão 2.

Dezembro 2018: No último mês em análise, a receita líquida apresentou diminuição (34,1%), assim como o custo de vendas (40,7%).

4.1.3. Despesas Operacionais

Gráfico 03 - Margem de Contribuição e Despesas Operacionais SMX



A SMX continua apresentando aumento em sua margem de contribuição, a qual permanece suficiente para cobrir as despesas operacionais da empresa.

Março 2019: Apesar das despesas operacionais apresentarem diminuição (12%) no mês de março/2019, quando comparado ao mês anterior, estas são superiores a margem de contribuição – conforme gráfico acima.

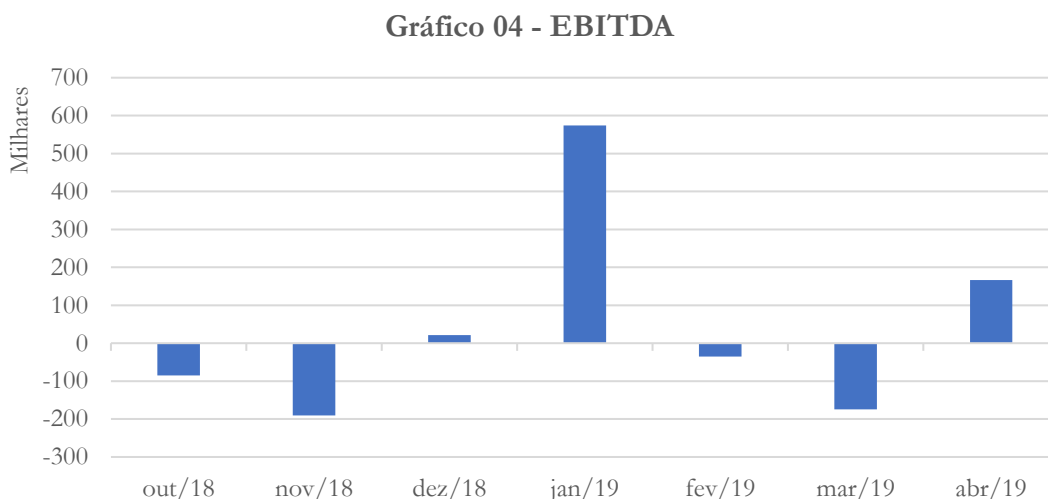
Janeiro 2019: Como reflexo do exposto acima, a margem de contribuição da SMX se elevou quando comparada aos meses anteriores. Deve-se notar também o aumento das despesas operacionais. Solicitamos à recuperanda que confirme os reconhecimentos de tais aumentos registrados.

Segundo a recuperanda:

Sim a margem se elevou devido, principalmente ao efeito de pis e cofins.

Dezembro 2018: O gráfico acima compara a margem de contribuição com as despesas operacionais da SMX. Pode-se observar que a empresa não apresenta recursos suficientes para cobrir suas despesas fixas, nos meses de outubro e novembro de 2018. No que diz respeito ao mês de dezembro, as despesas operacionais registraram diminuição de 59,2%, enquanto a margem de contribuição apresentou resultado positivo, revertendo a situação.

4.1.4. Resultado Operacional



Como consequência do acima exposto, o EBITDA da SMX apresentou saldo positivo no mês de abril/2019 – conforme gráfico acima.

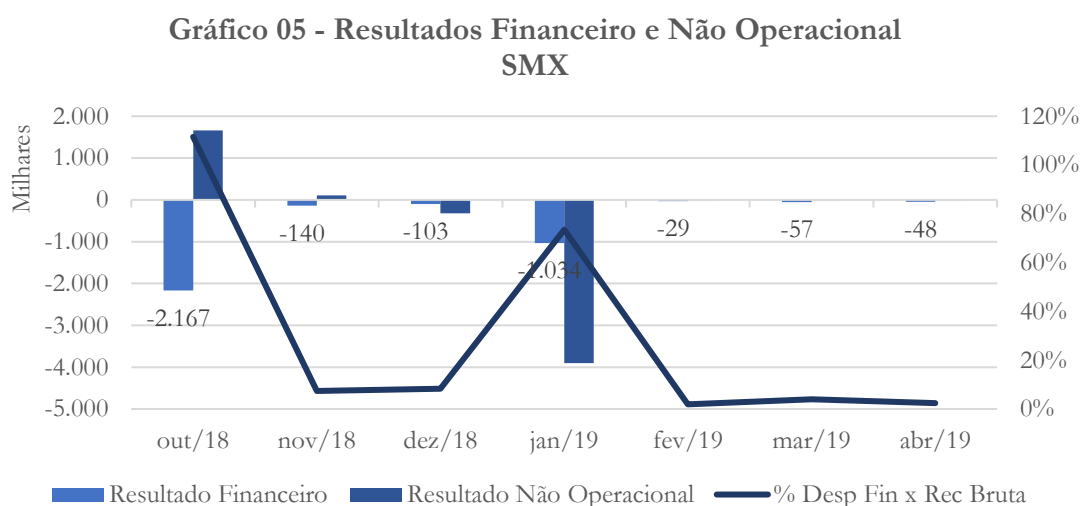
Março 2019: O EBITDA da SMX manteve saldo negativo nos dois últimos meses em análise.

Janeiro 2019: A SMX registrou EBITDA positivo, sendo que o mesmo é reflexo de todos os pontos apresentados acima. Do ponto de vista contábil, a operação se mostra viável.

Dezembro 2018: O resultado operacional demonstra a operação da empresa, sem considerar juros, impostos sobre lucros, depreciações e amortizações. A partir do gráfico acima verifica-se que, mesmo registrando queda no faturamento no mês de dezembro, a recuperanda reduziu as despesas – como acima

analisado – e, contabilizou resultado operacional positivo, demonstrando que a operação é viável.

4.1.5. Resultado Financeiro



A SMX contabilizou diminuição de 15% em suas despesas financeiras no mês de abril/2019, quando comparada ao mês anterior.

Março 2019: Ainda que a SMX tenha apresentado forte diminuição nas despesas financeiras referente ao mês de fevereiro/2019, estas voltaram a apresentar aumento no último mês em análise. O mesmo movimento pode ser observado no resultado não-operacional.

Janeiro 2019: A SMX registrou saldo de R\$ 1 milhão na conta despesas financeiras em janeiro/2019, bem como saldo de R\$ 3,9 milhões na conta resultado não operacional classificado como

ajustes de exercícios anteriores. Solicitamos à recuperanda que esclareça tais movimentos.

A recuperanda nos informou que:

O valor na conta de despesas financeiras é de R\$ 120 mil, aproximadamente. Os ajustes de exercícios anteriores são compostos basicamente pelo ajuste do imobilizado (custo e depreciação acumulada) conforme laudo previamente apresentado e ajuste de estoques que estava superavaliada em Dez/18.

Embora a recuperanda tenha apresentado justificativas a respeito, ainda nos restam dúvidas quanto a linha abaixo destacada⁵:

Empresa: SMX SERVIÇOS DE CONCRETAGEM LTDA		Página: 2
CNPJ: 02.265.616/0001-10		
Período: 01/01/2019 a 31/01/2019 - CONSOLIDADO		
Demonstração do Resultado do Exercício		
Hospedagem		125,00 D
DÉSPESAS GERAIS		115.980,16 D
Despesas postais e telegraficas		645,45 D
Depreciaco es e amortizaco es		51.349,54 D
Servicos prestados por terceiros		63.889,27 D
Despesas de Informatica		95,90 D
PERDAS NO RECEBIMENTO DE CREDITOS		920.789,61 D
Creditos vencidos e nao liquidados		920.789,61 D
DÉSPESAS COM PESSOAL		80,00 D
Assistencia medica e social		80,00 D

Dezembro 2018: Apesar da redução apresentada na conta resultado financeiro, esta manteve saldo negativo ao longo do período analisado, indicando que as despesas financeiras são superiores às receitas. Provavelmente, a redução contabilizada

⁵ Uma vez que a DRE encaminhada não condiz com o formato solicitado por este AJ, o qual estava sendo até então encaminhada.

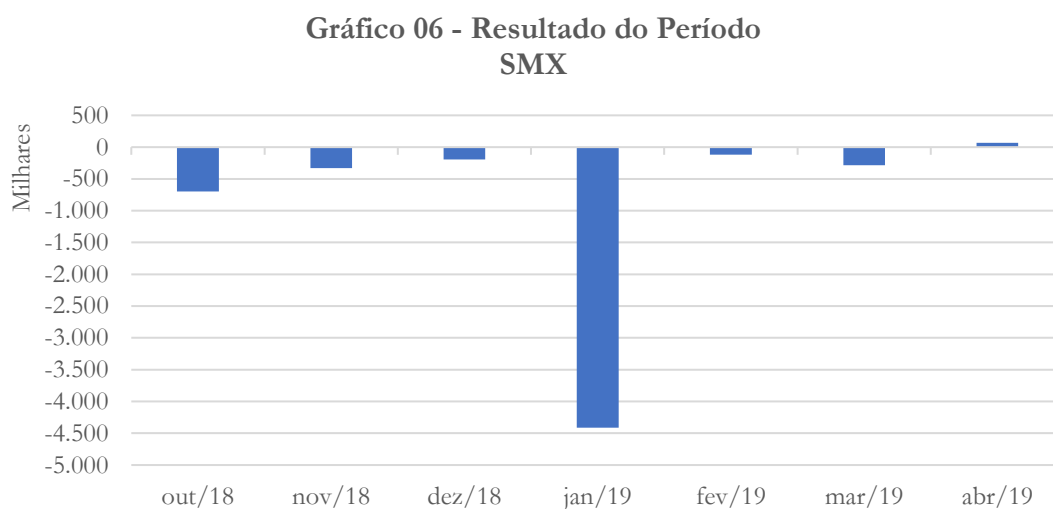
pode ser resultado do benefício da recuperação judicial, fato que deve ser esclarecido pela recuperanda⁶.

De acordo com a recuperanda:

A conta de resultado financeiro manteve-se praticamente com o mesmo montante do mês de Dez/148.

Importante destacar que não está havendo atualização do saldo dos empréstimos, uma vez que a recuperação judicial não permite a cobrança e/ou atualização das dívidas.

4.1.6. Resultado do Período



O resultado do período registrou lucro no valor de R\$ 65 mil no último mês em análise, conforme gráfico acima.

⁶ Os esclarecimentos constarão do próximo relatório.

Março 2019: A recuperanda manteve saldo negativo referente aos meses de fevereiro e março/2019, conforme gráfico acima.

Janeiro 2019: O gráfico acima mostra o resultado do período – refletindo o saldo das despesas financeiras e dos ajustes de exercícios anteriores.

Dezembro 2018: Apesar de ter apresentado diminuição no saldo, o resultado do período permanece negativo ao longo do período em análise.

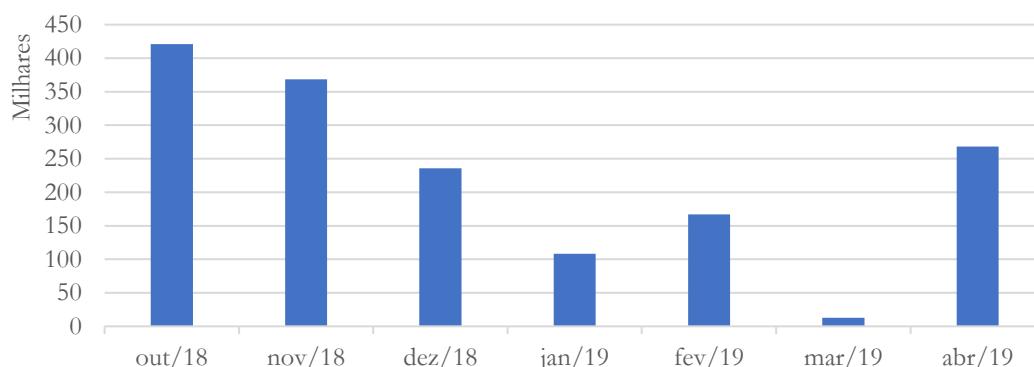
4.2. Análise dos dados constantes do Balanço Patrimonial

A SMX apresentou o Balanço Patrimonial referente ao mês de outubro de 2018, corrigindo as inconsistências apontadas na Análise Prévia.

Em se tratando da H2P, vale observar que a recuperanda deixou de apresentar movimentação no mês de janeiro/2019, sendo o Balanço Patrimonial encaminhado sob a denominação “Sem Movimento”. Referente aos meses de fevereiro e março/2019, novamente foram encaminhados documentos com a mesma denominação.

4.2.1. Caixa e Equivalentes

Gráfico 07 - Disponibilidades SMX



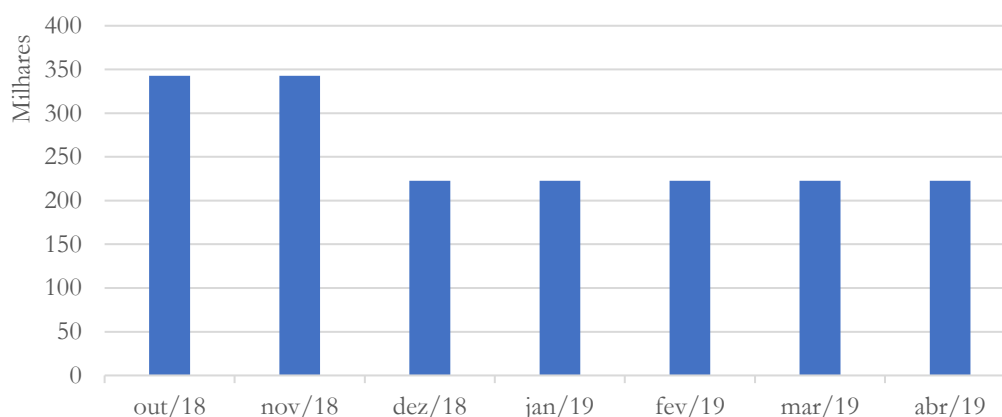
A conta disponibilidade da SMX registrou saldo de R\$ 268 mil no mês de abril/2019. A partir da análise da conta 1.1.1.01.00001 – Caixa Geral, observou-se uma discrepância entre o saldo final referente ao mês de março (R\$ 4.999,99) e o saldo inicial do mês de abril (R\$17.526,92). Com o exposto, pedimos à recuperanda que esclareça o motivo da elevação do saldo, demonstrando a origem do recurso, assim como a divergência entre o saldo final de março e o inicial de abril da conta acima citada.

Março 2019: A SMX apresentou oscilação nos últimos três meses, com aumento (54%) entre os meses de janeiro e fevereiro/2019 e diminuição (92%) nas disponibilidades referentes a março/2019, quando comparada ao mês anterior.

Janeiro 2019: A conta disponibilidades da SMX contabilizou diminuição constante desde o mês de outubro/2018, apresentando saldo de R\$ 108 mil em janeiro/2019.

Dezembro 2018: A recuperanda corrigiu o saldo da conta disponibilidades. À título de exemplo, o saldo apresentado para o mês de outubro que foi de R\$ 835 mil na análise prévia, passou a registrar saldo de R\$ 421 mil no mês de outubro, após a correção. A partir deste, foi possível verificar diminuição de 36% das disponibilidades no último mês analisado, quando comparado ao mês de novembro.

Gráfico 08 - Disponibilidades H2P



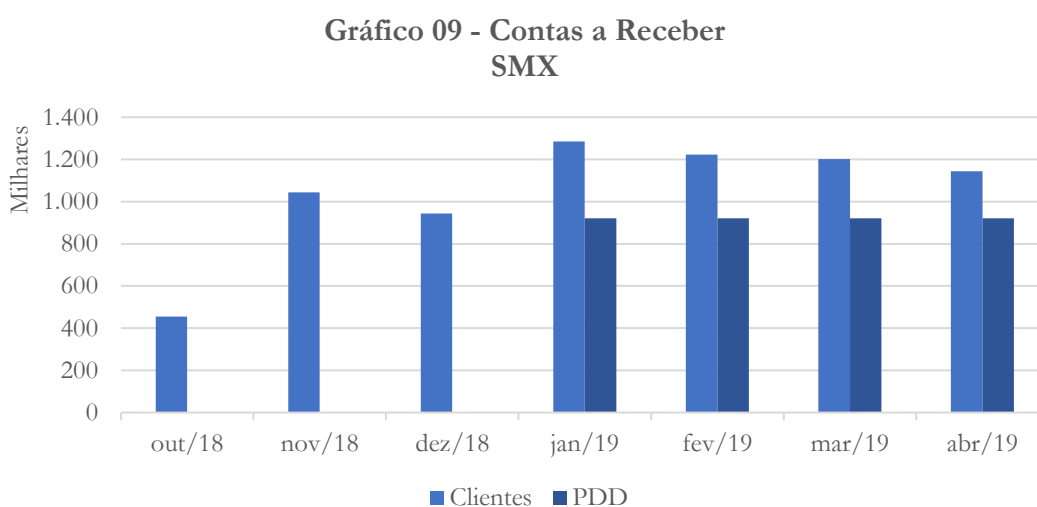
A partir do balancete da H2P encaminhado pela recuperanda, podemos observar que o saldo da conta disponibilidades manteve-se estável em R\$ 223 mil desde o mês de janeiro/2019.

Março 2019: Nos documentos contábeis encaminhados pela H2P consta apenas a descrição: sem movimento. Solicitamos à recuperanda que conste neste, o saldo referente as contas que não apresentam movimento⁷.

⁷ Recebemos em 18/06 o balancete referente a H2P, conforme solicitação.

Dezembro 2018: A H2P apresentou diminuição de 35% no saldo da conta disponibilidades no mês de dezembro, quando comparado a novembro/2019.

4.2.2. Contas a receber



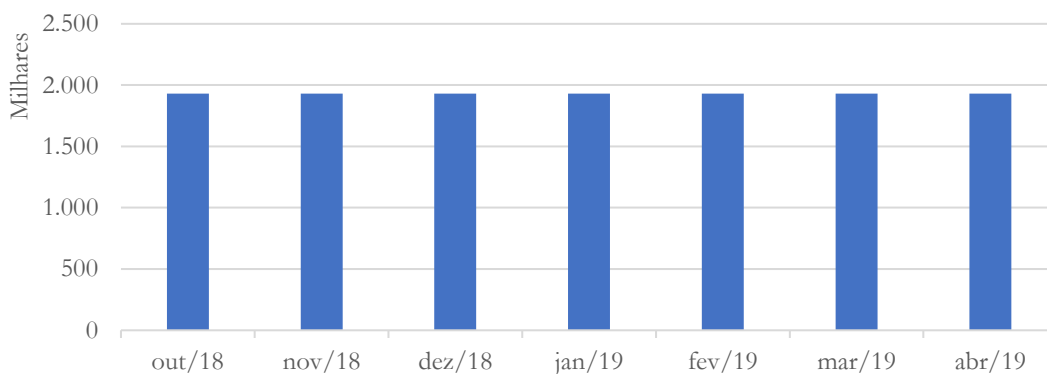
Apesar do aumento registrado no faturamento, o contas a receber da SMX apresentou diminuição de 5% no mês de abril/2019, quando comparado ao mês anterior. No que diz respeito a conta PDD, esta manteve saldo estável nos últimos quatro meses, conforme gráfico acima.

Março 2019: O contas a receber apresentou diminuição de 5% no mês de fevereiro/2019, quando comparada ao mês anterior. No que diz respeito ao último período em análise, o contas a receber registrou novamente diminuição (2%) – enquanto o saldo das duplicatas descontadas manteve-se estável nos últimos três meses analisados.

Janeiro 2019: O contas a receber da SMX apresentou aumento de 36% no mês de janeiro/2019, quando comparado a dezembro/2018.

Dezembro 2018: O saldo do contas a receber também foi ponto de correção por parte da recuperanda, pois apresentava valor de R\$ 10 milhões, negativos. A partir da correção realizada, verifica-se que o saldo do contas a receber referente a dezembro representou 76% do faturamento – apesar de registrar diminuição (9,6%) no mesmo período.

**Gráfico 10 - Clientes
H2P**



O saldo da conta clientes da H2P manteve saldo estável ao longo do período analisado.

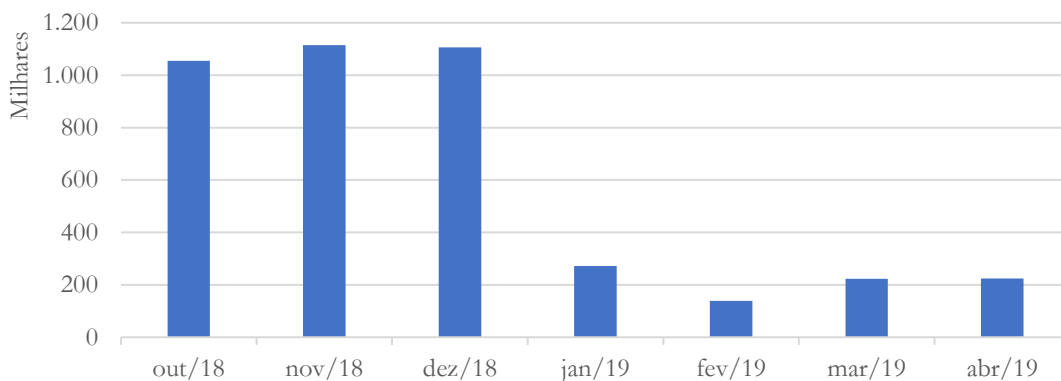
Março 2019: Nos documentos contábeis encaminhados pela H2P consta apenas a descrição: sem movimento. Solicitamos à

recuperanda que conste neste, o saldo referente as contas que não apresentam movimento⁸.

Dezembro 2019: A H2P não apresentou variação na conta clientes ao longo do período analisado.

4.2.3. Estoques

**Gráfico 11 - Estoques
SMX**



A conta estoque da SMX contabilizou leve aumento (1%) no último mês em análise, quando comparado a março/2019.

Março 2019: No mês de fevereiro/2019, quando comparado ao mês anterior, a SMX registrou diminuição (49%) no saldo da conta estoque. No mês de março/2019, a recuperanda apresentou aumento de 61%, quando comparado ao mês anterior. Conforme esclarecimentos prestados pela recuperanda, solicitamos que esta

⁸ Recebemos em 18/06 o balancete referente a H2P, conforme solicitação.

confirme se os ajustes realizados cessaram ou se as oscilações apresentadas nos últimos três meses são decorrentes deste ainda⁹.

Janeiro 2019: O saldo da conta estoques da SMX registrou diminuição em janeiro/2019, quando comparado ao mês de dezembro/2018. Solicitamos à recuperanda que nos esclareça o motivo da diminuição registrada em janeiro/2019.

De acordo com a recuperanda:

O motivo da redução foi um ajuste referente ao saldo de Dez/18 que estava superavaliado, conforme controles apresentados.

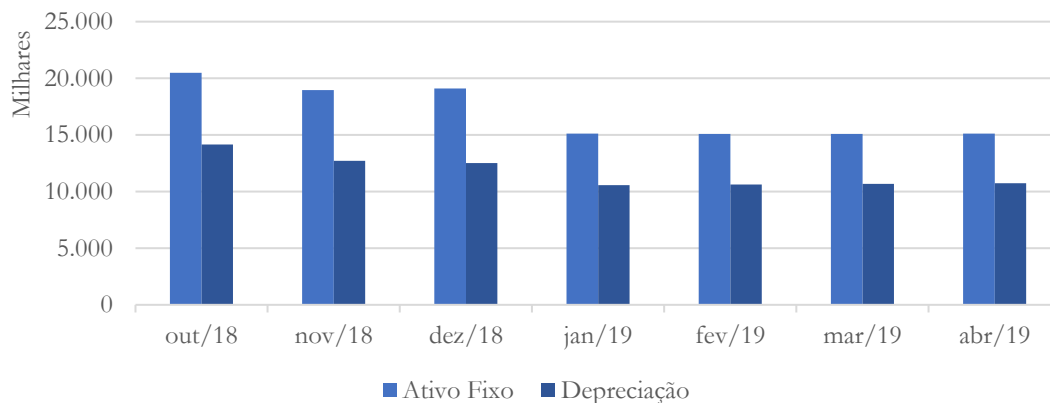
Dezembro 2018: No que diz respeito a conta estoques, o saldo apresentado na análise prévia foi de R\$ 2,78 milhões (negativo) em outubro de 2018. Após a correção, este foi para R\$ 1 milhão (positivo). No mês de dezembro houve leve diminuição (0,7%).

A H2P não apresenta contabilização da conta estoques.

4.2.4. Imobilizado

⁹ Os esclarecimentos constarão no próximo relatório.

**Gráfico 12 - Ativo Fixo
SMX**



A SMX manteve saldo da conta ativo fixo estável, conforme gráfico acima.

Março 2019: O ativo fixo da recuperanda manteve-se relativamente estável entre os meses de janeiro a março/2019.

Janeiro 2019: O ativo fixo da SMX apresentou redução entre dezembro/2018 e janeiro/2019, incompatível com a depreciação, especificamente na linha bens imóveis no valor de R\$ 1,876 milhões. Solicitamos à recuperanda que nos explique tal movimentação.

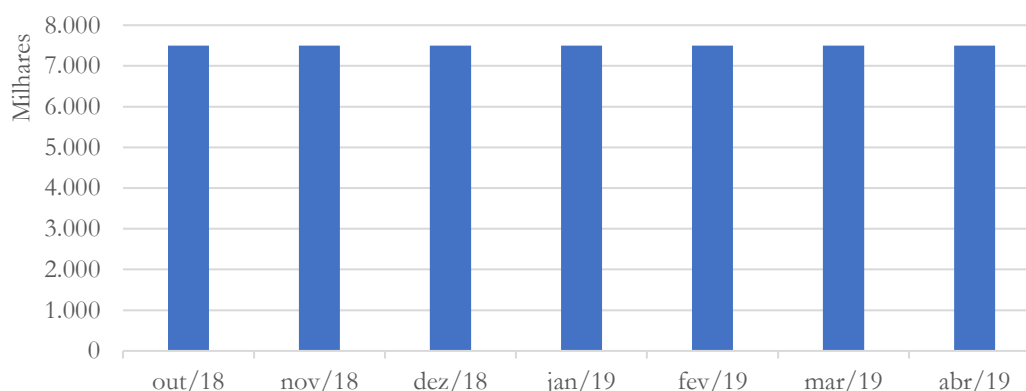
Segundo a recuperanda:

A movimentação é reflexo do ajuste dos saldos contábeis ao resultado do laudo de avaliação do imobilizado que identificou uma superavaliação dos saldos.

Dezembro 2018: Os saldos apresentados na conta imobilizado também foram corrigidos, pois que apresentava o valor de R\$ 5,6

milhões (em outubro) e passou a apresentar R\$ 6,3 milhões, após correção. Além da correção apresentada, a recuperanda realizou avaliação de seus ativos, exibindo laudo justificando a revisão dos valores apresentados, assim como da depreciação contabilizada.

**Gráfico 13 - Ativo Fixo
H2P**



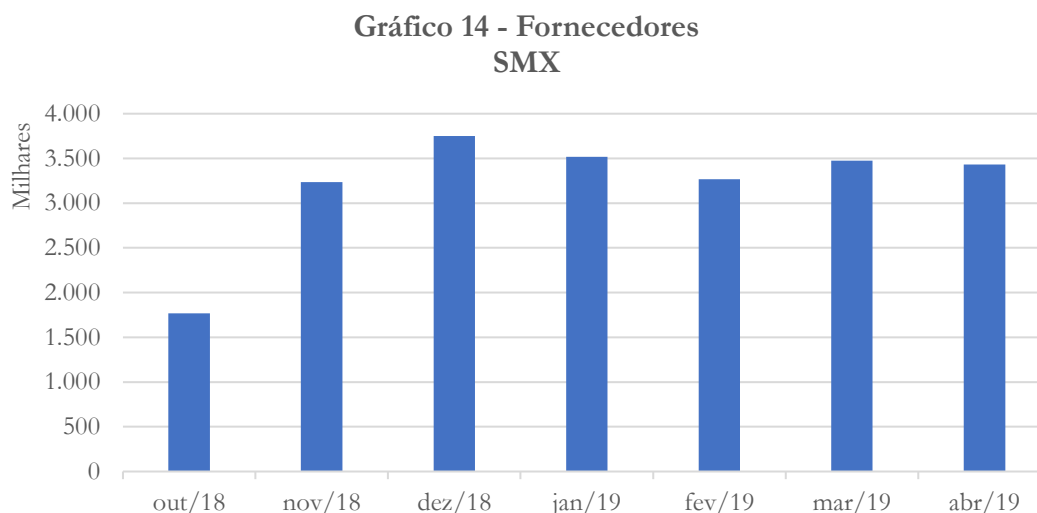
A partir dos documentos contábeis encaminhados verificamos que o saldo da conta ativo fixo da H2P manteve-se estável.

Março 2019: Nos documentos contábeis encaminhados pela H2P consta apenas a descrição: sem movimento. Solicitamos à recuperanda que conste neste, o saldo referente as contas que não apresentam movimento¹⁰.

Dezembro 2019: A H2P não apresentou variação na conta ativo fixo ao longo do período analisado.

¹⁰ Recebemos em 18/06 o balancete referente a H2P, conforme solicitação.

4.2.5. Fornecedores



A SMX contabilizou diminuição de 1% na conta fornecedores entre os meses de março e abril de 2019.

Março 2019: A conta fornecedores apresentou diminuição de 7% entre os meses de janeiro e fevereiro/2019. Referente ao mês de março/2019, a conta fornecedores registrou aumento de 6% - conforme gráfico acima.

Janeiro 2019: A conta fornecedores apresentou diminuição de 6% no saldo de janeiro/2019, quando comparado a dezembro/2018.

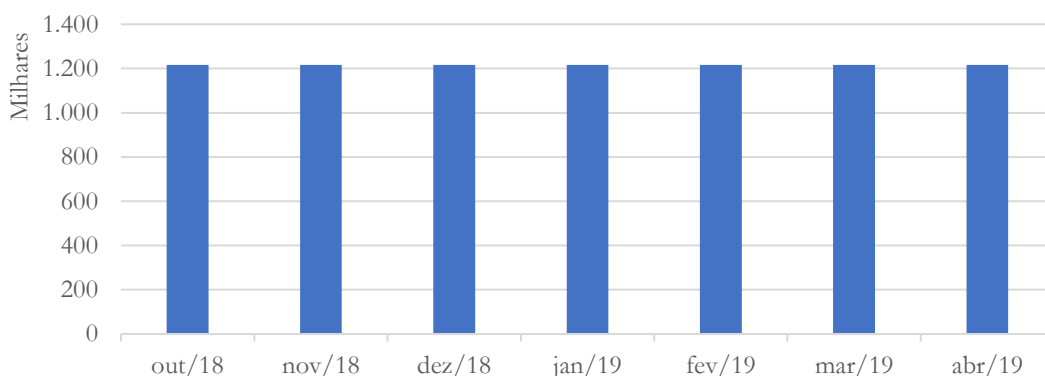
Questionada sobre a variação do mês de janeiro, a SMX nos respondeu:

A conta de fornecedores apresentava o saldo distorcido em meses anteriores, devido a inconsistências no relatório de contas a pagar. O saldo de Dez/18

está em linha com o levantamento da empresa realizado para fins de recuperação judicial, assim como os meses subsequentes.

Dezembro 2018: A conta fornecedores – que também foi corrigida – apresentava valor (negativo) de R\$ 6,1 milhões e passou a apresentar saldo de R\$ 1,7 milhão. Após a correção realizada, vale observar que o saldo de outubro – que foi de R\$ 1,7 milhão – passou para R\$ 3,7 milhões, no mês de dezembro de 2018. Pedimos à recuperanda que demonstre o motivo de tal reconhecimento.

**Gráfico 15 - Fornecedores
H2P**



A conta fornecedores da H2P manteve saldo estável ao longo do período em análise, conforme gráfico acima.

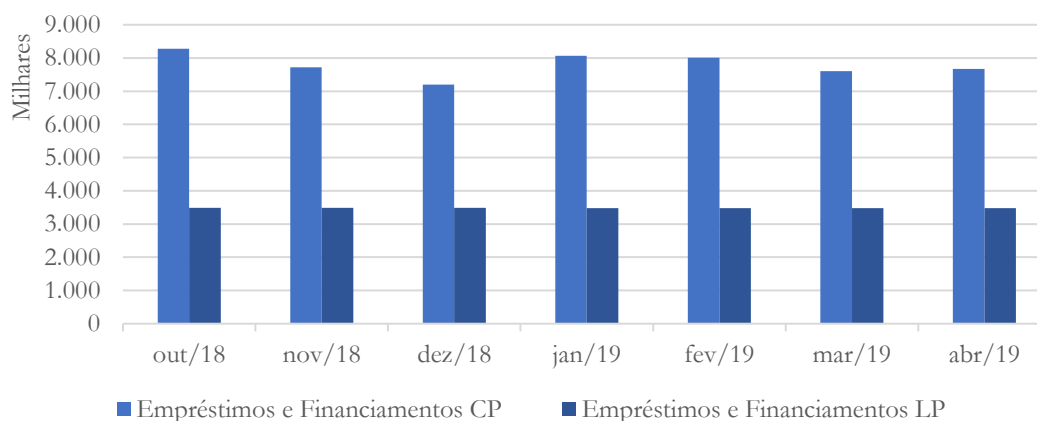
Março 2019: Nos documentos contábeis encaminhados pela H2P consta apenas a descrição: sem movimento. Solicitamos à

recuperanda que conste neste, o saldo referente as contas que não apresentam movimento¹¹.

A conta fornecedores da H2P não apresentou variação ao longo do período analisado, conforme gráfico acima.

4.2.6. Empréstimos e Financiamentos

Gráfico 16 - Empréstimos e Financiamentos
SMX



A SMX apresentou aumento de 1% na conta empréstimos e financiamentos a curto prazo. Referente aos empréstimos e financiamentos a longo prazo, estes mantiveram-se estáveis ao longo do período em análise.

Março 2019: A conta empréstimos e financiamentos contabilizou diminuição de 5% no mês de março/2019, quando comparado ao mês anterior.

¹¹ Recebemos em 18/06 o balancete referente a H2P, conforme solicitação.

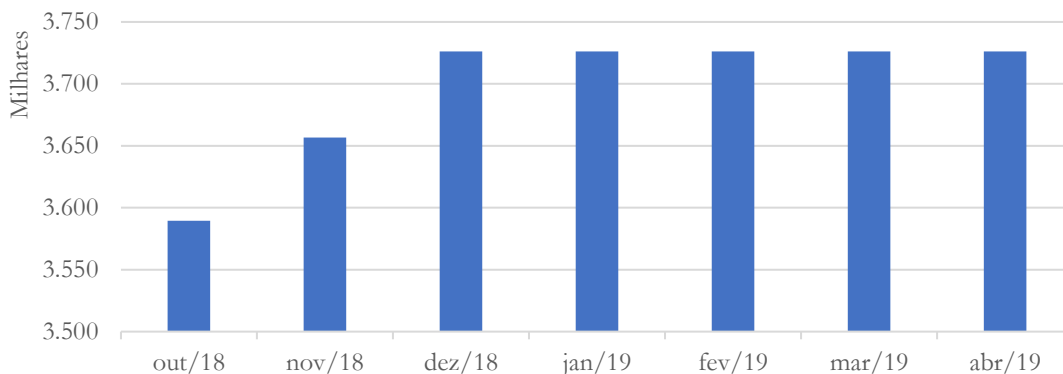
Janeiro 2019: A conta empréstimos e financiamentos a curto prazo apresentou aumento de 12% no mês de janeiro/2019, quando comparado ao mês de dezembro/2018, enquanto a longo prazo o saldo manteve-se relativamente estável, no mesmo período em análise.

Dezembro 2018: A conta empréstimos e financiamentos também apresentou correção. O saldo apresentado no mês de outubro, que era de R\$ 9,1 milhões passou para R\$ 8,2 milhões, a curto prazo. Em se tratando do longo prazo, o movimento foi inverso, pois o saldo saiu de R\$ 2,7 milhões (na análise prévia) para R\$ 3,5 milhões, em outubro. Vale observar que ao longo do período analisado, o saldo a curto prazo apresentou redução de R\$ 1 milhão, enquanto o saldo referente ao longo prazo, manteve-se estável.

A H2P não apresenta a conta empréstimos e financiamentos em seu Balanço Patrimonial.

4.2.7. Obrigações com terceiros

Gráfico 17 - Obrigações com terceiros
SMX



A linha obrigações com terceiros da SMX apresentou saldo estável, possuindo 94% deste em um único credor concursal, a *BRD Fomento Mercantil*. Solicitamos à recuperanda que esclareça a respeito do exposto.

Março 2019: A conta obrigações com terceiros manteve saldo estável nos últimos três meses em análise. Solicitamos à recuperanda que nos informe a respeito de tal reconhecimento¹².

Janeiro 2019: A conta obrigações com terceiros manteve-se estável nos últimos dois meses em análise.

Dezembro 2018: A SMX apresenta a conta saldo representativo na conta obrigações com terceiros, saindo de R\$ 3,6 milhões (em outubro) para R\$ 3,7 milhões (em dezembro). Solicitamos à recuperanda que esclareça a origem da conta, bem como a movimentação apresentada no período¹³.

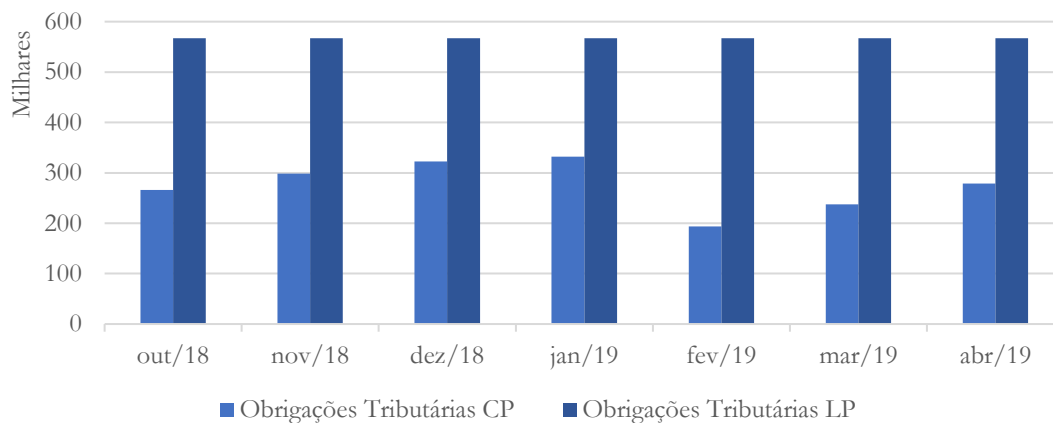
A H2P não apresenta esta conta em seu Balanço Patrimonial.

4.2.8. Obrigações Tributárias e Trabalhistas

¹² Os esclarecimentos constaram no próximo relatório.

¹³ A recuperanda não havia encontrado em seu balancete o saldo referente, o qual foi especificado e, novamente solicitado à recuperanda esclarecimentos a respeito.

**Gráfico 18 - Tributos a Recolher
SMX**



As obrigações tributárias a curto prazo registraram aumento de 17% no mês de abril/2019, quando comparado ao mês anterior. A longo prazo, estas mantiveram saldo estável, no mesmo período em análise.

Março 2019: As obrigações tributárias a curto prazo apresentaram diminuição de 42% entre os meses de janeiro e fevereiro/2019, enquanto no último mês em análise, este registrou aumento de 23%. No que diz respeito as obrigações tributárias a longo prazo, estas mantiveram-se estáveis nos últimos três meses em análise – conforme gráfico acima.

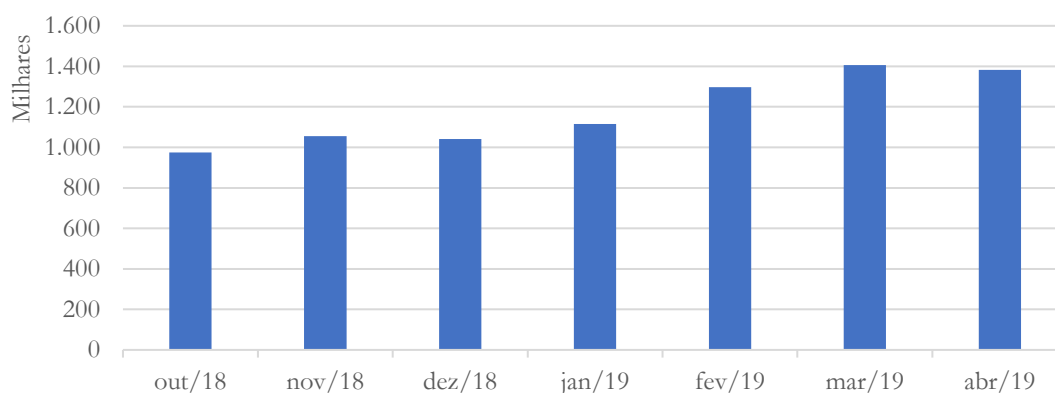
Janeiro 2019: As obrigações tributárias a curto prazo contabilizaram aumento de 3% no último mês em análise. Em se tratando do longo prazo, o saldo da conta manteve-se estável ao longo do período analisado.

Dezembro 2018: As obrigações tributárias também foram alvo de revisão, pois apresentavam valor negativo de R\$ 1,34 milhões, o qual foi corrigido para R\$ 266 mil, em outubro de 2018. Enquanto o saldo das obrigações tributárias apresentou leve crescimento – registrando saldo de R\$ 322 mil no último mês analisado – as obrigações tributárias a longo prazo permaneceram estáveis ao longo do período.

A H2P não apresenta esta conta em seu Balanço Patrimonial.

4.2.9. Obrigações Sociais e Trabalhistas

**Gráfico 19 - Obrigações Trabalhistas
SMX**



As obrigações trabalhistas registraram diminuição de 2% no último mês, quando comparado a março/2019.

Março 2019: As obrigações trabalhistas registraram aumento de 16% entre os meses de janeiro e fevereiro/2019. No mês de

março/2019, as obrigações trabalhistas contabilizaram aumento de 8%, quando comparado ao mês anterior.

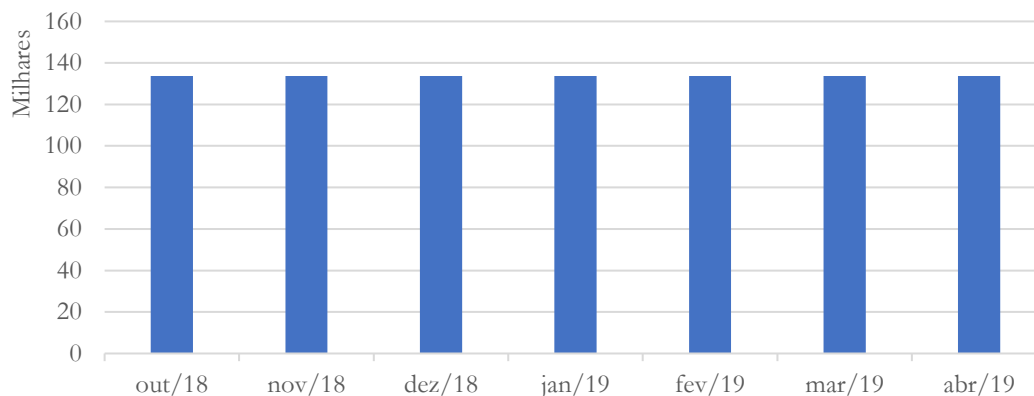
Janeiro 2019: As obrigações sociais e trabalhistas registraram aumento de 7% no mês de janeiro/2019, quando comparado ao mês anterior.

Dezembro 2018: Vale observar que as obrigações trabalhistas não eram destacadas em conta específica no balanço apresentado para a análise prévia, sendo demonstrado de forma adequada neste momento registrando saldo de R\$ 974 mil (referente ao mês de outubro), conforme gráfico acima.

A H2P não apresenta esta conta em seu Balanço Patrimonial.

4.2.10. Contas a Pagar

Gráfico 20 - Contas a Pagar
H2P



A linha contas a pagar da H2P apresentou estabilidade nos saldos referentes ao período em análise.

Março 2019: Nos documentos contábeis encaminhados pela H2P consta apenas a descrição: sem movimento. Solicitamos à recuperanda que conste neste, o saldo referente as contas que não apresentam movimento¹⁴.

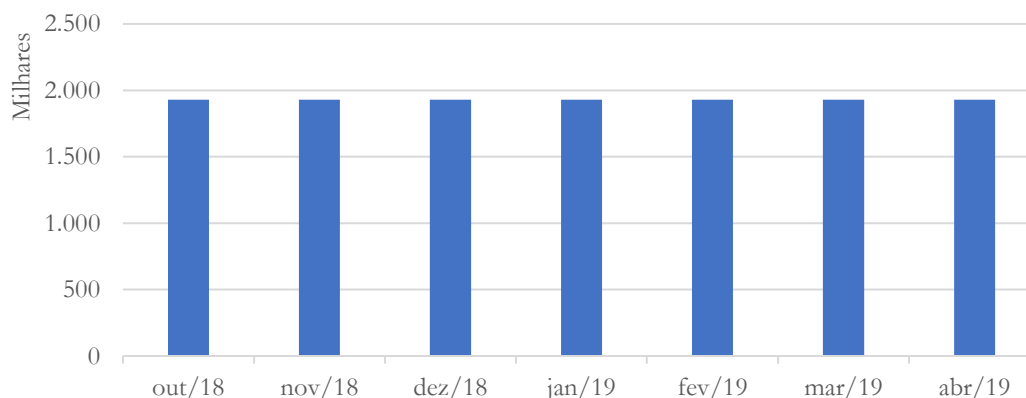
Dezembro 2018: Solicitamos à H2P que nos esclareça a que se refere o valor contabilizado nessa conta.

A recuperanda nos informou que:

O valor contabilizado no contas a pagar da H2P refere-se a compra dos terrenos junto a Intercement.

4.2.11. Antecipações Recebidas

Gráfico 21 - Antecipações Recebidas H2P



¹⁴ Recebemos em 18/06 o balancete referente a H2P, conforme solicitação.

A conta antecipações recebidas registraram estabilidade ao longo do período em análise.

Março 2019: Nos documentos contábeis encaminhados pela H2P consta apenas a descrição: sem movimento. Solicitamos à recuperanda que conste neste, o saldo referente as contas que não apresentam movimento¹⁵.

Dezembro 2018: Solicitamos a H2P que esclareça a que se refere o valor contabilizado na conta antecipações recebidas nos meses de outubro, novembro e dezembro/2018, bem como que se demonstre a origem das mesmas.

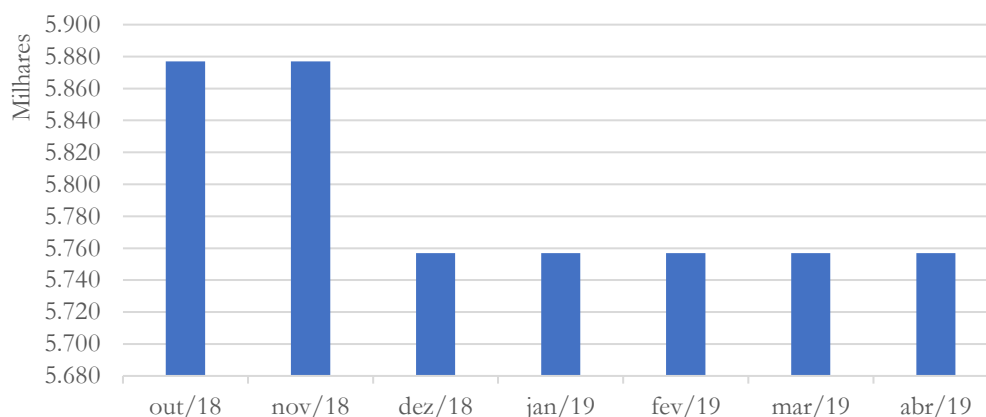
Segundo a recuperanda:

Este saldo refere-se aos alugueis que seriam recebidos da SMX pelo uso dos terrenos adquiridos, porém não há respectiva de recebimento dada a situação financeira da empresa, fato pelo qual não foi registrada a receita, conforme determinado no CPC PME.

4.2.12. Títulos a Pagar

¹⁵ Recebemos em 18/06 o balancete referente a H2P, conforme solicitação.

**Gráfico 22 - Títulos a Pagar
H2P**



A linha títulos a pagar manteve saldo estável ao longo do exercício de 2019, conforme gráfico acima.

Março 2019: Nos documentos contábeis encaminhados pela H2P consta apenas a descrição: sem movimento. Solicitamos à recuperanda que conste neste, o saldo referente as contas que não apresentam movimento¹⁶.

Dezembro 2018: A H2P deve esclarecer e demonstrar a origem da conta títulos a pagar nos meses de outubro, novembro e dezembro/2018. Da mesma forma que todas as contas contabilizadas no Balanço Patrimonial referente a janeiro/2019 não há registro de saldo, conforme gráfico acima.

De acordo com a recuperanda:

¹⁶ Recebemos em 18/06 o balancete referente a H2P, conforme solicitação.

O valor contabilizado no contas a pagar da H2P refere-se a compra dos terrenos junto a Intercement.

5. Acompanhamento processual

Recuperação Judicial

Processo n. 1005683-49.2018.8.26.0073

2ª Vara do Foro de Avaré

06/12/2018	• Petição inicial
10/12/2018	• Deferimento Pedido de Homologação da RJ



6. Anexos

Empresa: SMX SERVIÇOS DE CONCRETAGEM LTDA

CNPJ: 02.265.616/0001-10

Período: 01/04/2019 a 30/04/2019 - CONSOLIDADO

Balancete de Verificação

Conta Contabil	Descrição da Conta	Saldo Anterior	Débito	Crédito	Saldo Atual
1	ATIVO	5.429.462,94D	4.757.842,33	4.588.211,25	5.599.094,02 D
1.1	ATIVO CIRCULANTE	996.449,70D	4.757.842,33	4.536.861,71	1.217.430,32 D
1.1.1	DISPONIVEL	9.625,04C	2.642.384,09	2.364.458,19	268.300,86 D
1.1.1.01	Numerários	17.526,92C	2.194.576,50	2.174.481,24	2.568,34 D
1.1.1.01.001	CAIXA	17.526,92C	2.194.576,50	2.174.481,24	2.568,34 D
1.1.1.01.001.00001	Caixa Geral	17.526,92C	2.194.576,50	2.174.481,24	2.568,34 D
1.1.1.02	BANCOS	7.901,88D	447.807,59	189.976,95	265.732,52 D
1.1.1.02.002	BANCOS CONTA MOVIMENTO	7.448,67D	361.547,16	115.432,40	253.563,43 D
1.1.1.02.002.00010	Banco Brasil c/c 11517-7	0,00	51.341,07	51.341,07	0,00
1.1.1.02.002.00003	Banco Daycoval 0007320479	7.542,39D	179.188,95	6.748,27	179.983,07 D
1.1.1.02.002.00004	Banco Daycoval 0008070158	0,00	73.699,07	24,99	73.674,08 D
1.1.1.02.002.00006	Itaú	93,72C	0,00	0,00	93,72 C
1.1.1.02.002.00001	Santander	0,00	57.318,07	57.318,07	0,00
1.1.1.02.003	APLICACOES FINANCEIRAS LIQUIDEZ	453,21D	86.260,43	74.544,55	12.169,09 D
1.1.1.02.003.00004	Aplicação Banco do Brasil	398,28D	38.206,69	32.720,38	5.884,59 D
1.1.1.02.003.00003	ContaMax Empresarial Santander	54,93D	48.053,74	41.824,17	6.284,50 D
1.1.2	CLIENTES	280.650,47D	1.967.362,14	2.025.059,18	222.953,43 D
1.1.2.01	DUPLICATAS A RECEBER	280.650,47D	1.967.362,14	2.025.059,18	222.953,43 D
1.1.2.01.001	DUPLICATAS A RECEBER	1.201.440,08D	1.967.362,14	2.025.059,18	1.143.743,04 D
1.1.2.01.001.00004	Clientes Diversos	1.188.714,65D	1.967.362,14	2.012.333,75	1.143.743,04 D
1.1.2.01.001.00001	Duplicatas a receber	12.725,43D	0,00	12.725,43	0,00
1.1.2.01.003	(-) CREDITOS VENCIDOS E NAO	920.789,61C	0,00	0,00	920.789,61 C
1.1.2.01.003.00001	(-) CREDITOS VENCIDOS E NAO	920.789,61C	0,00	0,00	920.789,61 C
1.1.3	OUTROS CREDITOS	502.748,02D	80.646,95	81.437,14	501.957,83 D
1.1.3.01	OUTROS CREDITOS	502.748,02D	80.646,95	81.437,14	501.957,83 D
1.1.3.01.002	TITULOS A RECEBER	340.171,46D	0,00	0,00	340.171,46 D
1.1.3.01.002.00007	H2P Adminidtradora de Bens	340.171,46D	0,00	0,00	340.171,46 D
1.1.3.01.007	ADIANTAMENTOS A EMPREGADOS	0,00	44.805,16	44.805,16	0,00
1.1.3.01.007.00001	Adiantamento de Salários	0,00	44.805,16	44.805,16	0,00
1.1.3.01.008	EMPRESTIMOS	0,00	7.237,94	7.237,94	0,00
1.1.3.01.008.00001	Empréstimos a Empregados	0,00	7.237,94	7.237,94	0,00
1.1.3.01.009	TRIBUTOS A RECUPERAR / COMPENSAR	162.576,56D	28.603,85	29.394,04	161.786,37 D
1.1.3.01.009.00012	Cofins a recuperar	0,00	0,00	21.610,91	21.610,91 C
1.1.3.01.009.00021	CSLL a Recuperar	18.769,69D	0,00	0,00	18.769,69 D
1.1.3.01.009.00002	ICMS a recuperar	11.758,55D	0,00	0,00	11.758,55 D
1.1.3.01.009.00020	IRPJ a Recuperar	26.317,89D	0,00	0,00	26.317,89 D
1.1.3.01.009.00023	IRRF a Recup. s/ Aplic. Financ.	1.055,85D	0,00	0,00	1.055,85 D
1.1.3.01.009.00022	IRRF a Recuperar	1.960,55D	0,00	0,00	1.960,55 D
1.1.3.01.009.00016	ISS a Recuperar	102.714,03D	28.603,85	0,00	131.317,88 D
1.1.3.01.009.00013	PIS-PASEP a recuperar	0,00	0,00	7.783,13	7.783,13 C
1.1.5	ESTOQUES	222.676,25D	67.449,15	65.907,20	224.218,20 D
1.1.5.01	ESTOQUES	222.676,25D	67.449,15	65.907,20	224.218,20 D

Empresa: SMX SERVIÇOS DE CONCRETAGEM LTDA

CNPJ: 02.265.616/0001-10

Período: 01/04/2019 a 30/04/2019 - CONSOLIDADO

Balancete de Verificação

Conta Contabil	Descrição da Conta	Saldo Anterior	Débito	Crédito	Saldo Atual
1.1.5.01.001	MERCADORIAS, PRODUTOS E INSUMOS	222.676,25D	67.449,15	65.907,20	224.218,20 D
1.1.5.01.001.00019	(-) Remessa p/ Transporte	133.484,10C	0,00	0,00	133.484,10 C
1.1.5.01.001.00017	Insumos Cornelio	0,00	16.101,04	0,00	16.101,04 D
1.1.5.01.001.00016	Insumos Filial - Presidente Prudente	9.592,28D	17.655,36	0,00	27.247,64 D
1.1.5.01.001.00014	Insumos Filial - Aracatuba	12.763,69D	9.610,06	4.805,03	17.568,72 D
1.1.5.01.001.00013	Insumos Filial - Botucatu	39.697,73D	0,00	22.259,89	17.437,84 D
1.1.5.01.001.00011	Insumos Filial - Jacarezinho	29.710,24D	24.082,69	0,00	53.792,93 D
1.1.5.01.001.00015	Insumos Filial - Marilia	27.023,29D	0,00	9.576,54	17.446,75 D
1.1.5.01.001.00010	Insumos Filial - Taquarituba	24.503,60D	0,00	1.780,30	22.723,30 D
1.1.5.01.001.00012	Insumos Filial - Agudos	30.768,70D	0,00	7.318,25	23.450,45 D
1.1.5.01.001.00009	Insumos Matriz	48.616,72D	0,00	20.167,19	28.449,53 D
1.1.5.01.001.00018	Remessa p/ Transporte	133.484,10D	0,00	0,00	133.484,10 D
1.2	ATIVO N/O CIRCULANTE	4.433.013,24D	0,00	51.349,54	4.381.663,70 D
1.2.3	IMOBILIZADO	4.431.703,34D	0,00	51.349,54	4.380.353,80 D
1.2.3.01	BENS IMOVEIS	637.855,82D	0,00	2.147,66	635.708,16 D
1.2.3.01.001	BENS IMOVEIS	812.074,33D	0,00	0,00	812.074,33 D
1.2.3.01.001.00006	Imoveis	812.074,33D	0,00	0,00	812.074,33 D
1.2.3.01.002	(-) DEPRECIACsES ACUMULADAS BENS	174.218,51C	0,00	2.147,66	176.366,17 C
1.2.3.01.002.00002	(-) Depreciacao de edificios	174.218,51C	0,00	2.147,66	176.366,17 C
1.2.3.02	BENS MOVEIS	3.774.768,02D	0,00	49.201,88	3.725.566,14 D
1.2.3.02.001	BENS MOVEIS	14.270.305,97D	0,00	0,00	14.270.305,97 D
1.2.3.02.001.00002	Equipamento de Tecnologia e Informatica	35.467,81D	0,00	0,00	35.467,81 D
1.2.3.02.001.00005	Instalações	2.598.835,99D	0,00	0,00	2.598.835,99 D
1.2.3.02.001.00004	Maquinas e equipamentos	556.395,52D	0,00	0,00	556.395,52 D
1.2.3.02.001.00001	Móveis e utensilios	146.909,68D	0,00	0,00	146.909,68 D
1.2.3.02.001.00003	Veiculos	10.932.696,97D	0,00	0,00	10.932.696,97 D
1.2.3.02.002	(-) DEPRECIACOES, AMORT. E EXAUST.	10.495.537,95C	0,00	49.201,88	10.544.739,83 C
1.2.3.02.002.00003	(-) Depr. Acumuladas de veiculos	9.052.075,30C	0,00	32.993,36	9.085.068,66 C
1.2.3.02.002.00005	(-) Depr. Acumuladas InstalaçSes	1.072.094,65C	0,00	13.049,07	1.085.143,72 C
1.2.3.02.002.00004	(-) Depr. Acumuladas Maq e Equipotos	316.477,61C	0,00	2.050,58	318.528,19 C
1.2.3.02.002.00001	(-) Depr.Acum.de moveis e utensilios	21.561,35C	0,00	1.071,35	22.632,70 C
1.2.3.02.002.00002	(-) Depr.Acum.equip.Tecnologia Inform.	33.329,04C	0,00	37,52	33.366,56 C
1.2.3.03	CONSORCIOS A CONTEMPLAR	19.079,50D	0,00	0,00	19.079,50 D
1.2.3.03.001	BENS ADQ. CONSORCIO- A CONTEMPLAR	19.079,50D	0,00	0,00	19.079,50 D
1.2.3.03.001.00010	Consortios em Andamento	19.079,50D	0,00	0,00	19.079,50 D
1.2.4	INTANGIVEL	1.309,90D	0,00	0,00	1.309,90 D
1.2.4.01	BENS INTANGIVEIS	1.309,90D	0,00	0,00	1.309,90 D
1.2.4.01.001	MARCAS, DIREITOS E PATENTES	1.309,90D	0,00	0,00	1.309,90 D
1.2.4.01.001.00001	Marcas, direitos e Patentes	1.309,90D	0,00	0,00	1.309,90 D
2	PASSIVO	11.842.470,53C	1.975.058,81	2.079.400,90	11.946.812,62 C
2.1	PASSIVO CIRCULANTE	16.425.395,34C	1.975.058,81	2.079.400,90	16.529.737,43 C
2.1.1	Exigível a Curto prazo	7.591.956,51C	95.605,42	175.953,32	7.672.304,41 C
2.1.1.01	EMPRESTIMOS BANCARIOS	7.591.956,51C	95.605,42	175.953,32	7.672.304,41 C
2.1.1.01.001	EMPRESTIMOS E FINANCIAMENTOS	3.498.018,48C	0,00	0,00	3.498.018,48 C

Empresa: SMX SERVIÇOS DE CONCRETAGEM LTDA**CNPJ:** 02.265.616/0001-10**Período:** 01/04/2019 a 30/04/2019 - CONSOLIDADO**Balancete de Verificação**

Conta Contabil	Descrição da Conta	Saldo Anterior	Débito	Crédito	Saldo Atual
2.1.1.01.001.00007	Emprestimo Banco Bradesco	45.271,62C	0,00	0,00	45.271,62 C
2.1.1.01.001.00008	Emprestimo Banco Itau S/A	469.187,93C	0,00	0,00	469.187,93 C
2.1.1.01.001.00002	Emprestimo Banco Safra 108296-7	267.044,29C	0,00	0,00	267.044,29 C
2.1.1.01.001.00009	Emprestimo Banco Santander	1.708.646,71C	0,00	0,00	1.708.646,71 C
2.1.1.01.001.00010	Emprestimo Banco Sicoob	90.576,51C	0,00	0,00	90.576,51 C
2.1.1.01.001.00003	Emprestimo BB Giro Flex Conta	114.500,84C	0,00	0,00	114.500,84 C
2.1.1.01.001.00004	Emprestimo BB Giro Flex Contrato	156.631,59C	0,00	0,00	156.631,59 C
2.1.1.01.001.00005	Emprestimo BB Giro Flex Contrato	19.973,18C	0,00	0,00	19.973,18 C
2.1.1.01.001.00006	Emprestimo BB Giro Flex Contrato	124.071,05C	0,00	0,00	124.071,05 C
2.1.1.01.001.00011	Emprestimo CEF	502.114,76C	0,00	0,00	502.114,76 C
2.1.1.01.003	FINANCIAMENTOS NACIONAIS	1.283.097,58C	0,00	0,00	1.283.097,58 C
2.1.1.01.003.00004	Finame/Leasing	513.745,76C	0,00	0,00	513.745,76 C
2.1.1.01.003.00001	Finame/Leasing Bradesco	79.673,65C	0,00	0,00	79.673,65 C
2.1.1.01.003.00002	Finame/Leasing CEF	42.961,67C	0,00	0,00	42.961,67 C
2.1.1.01.003.00003	Finame/Leasing Toyota	18.304,14C	0,00	0,00	18.304,14 C
2.1.1.01.003.00005	Financiamento Auto Rio Novo	7.500,00C	0,00	0,00	7.500,00 C
2.1.1.01.003.00006	Financiamento de Imoveis Urbanos	4.277,84C	0,00	0,00	4.277,84 C
2.1.1.01.003.00007	Intercement S/A	616.634,52C	0,00	0,00	616.634,52 C
2.1.1.01.008	OUTROS EMPRÉSTIMOS	2.810.840,45C	95.605,42	175.953,32	2.891.188,35 C
2.1.1.01.008.00005	Banco Itaú Reclassificação Saldo Devedor	111.636,50C	0,00	0,00	111.636,50 C
2.1.1.01.008.00011	Cheque Especial Banco Bradesco c/c 00133	5.508,05D	69.557,20	70.023,55	5.041,70 D
2.1.1.01.008.00012	Cheque Especial Banco Bradesco c/c 36970	0,00	26.048,22	26.048,22	0,00
2.1.1.01.008.00010	Cheque Especial Bradesco	459.185,19C	0,00	0,00	459.185,19 C
2.1.1.01.008.00002	Cheque Especial CEF	1.115.880,65C	0,00	0,00	1.115.880,65 C
2.1.1.01.008.00003	Cheque Especial Daycoval c/c 9084870	1.020.065,08C	0,00	79.881,55	1.099.946,63 C
2.1.1.01.008.00007	Cheque Especial Safra	14.535,86C	0,00	0,00	14.535,86 C
2.1.1.01.008.00008	Cheque Especial Santander	35.356,01C	0,00	0,00	35.356,01 C
2.1.1.01.008.00009	Cheque Especial Sicoob	35.271,56C	0,00	0,00	35.271,56 C
2.1.1.01.008.00013	FOMENTO	24.417,65C	0,00	0,00	24.417,65 C
2.1.2	FORNECEDORES	3.476.002,05C	1.424.673,28	1.419.035,85	3.470.364,62 C
2.1.2.01	FORNECEDORES	3.438.974,36C	1.424.673,28	1.419.035,85	3.433.336,93 C
2.1.2.01.001	FORNECEDORES NACIONAIS	3.438.974,36C	1.424.673,28	1.419.035,85	3.433.336,93 C
2.1.2.01.001.10027	FORNECEDORES DIVERSOS	3.438.974,36C	1.424.673,28	1.419.035,85	3.433.336,93 C
2.1.2.02	FORNECEDORES DIVERSOS	37.027,69C	0,00	0,00	37.027,69 C
2.1.2.02.001	Fornecedores Diversos	37.027,69C	0,00	0,00	37.027,69 C
2.1.2.02.001.00002	Consorcio de Veiculos a Pagar	2.596,05C	0,00	0,00	2.596,05 C
2.1.2.02.001.00003	Duplicatas Descontadas	34.431,64C	0,00	0,00	34.431,64 C
2.1.3	OBRIGACOES TRIBUTARIAS	232.680,54C	35.847,81	82.171,70	279.004,43 C
2.1.3.01	OBRIGACOES TRIBUTARIAS	232.680,54C	35.847,81	82.171,70	279.004,43 C
2.1.3.01.001	IMPOSTOS E CONTRIBUICOES A RECOLHER	232.680,54C	35.847,81	82.171,70	279.004,43 C
2.1.3.01.001.00010	Cofins a recolher	27.170,43C	27.170,43	48.897,91	48.897,91 C
2.1.3.01.001.00018	Contribuição Confederativa a Recolher	26,76C	0,00	0,00	26,76 C
2.1.3.01.001.00019	Contribuição Social a Recolher	728,21C	0,00	0,00	728,21 C
2.1.3.01.001.00020	IRPJ a Recolher	1.709,43C	0,00	0,00	1.709,43 C
2.1.3.01.001.00016	IRRF a Recolher	16,41C	0,00	20,75	37,16 C
2.1.3.01.001.00021	IRRF retido s/ Notas de Serviços Tomados	1.357,95C	0,00	0,00	1.357,95 C
2.1.3.01.001.00003	ISS a recolher	192.407,82C	6.453,77	22.637,05	208.591,10 C

Empresa: SMX SERVIÇOS DE CONCRETAGEM LTDA**CNPJ:** 02.265.616/0001-10**Período:** 01/04/2019 a 30/04/2019 - CONSOLIDADO**Balancete de Verificação**

Conta Contabil	Descrição da Conta	Saldo Anterior	Débito	Crédito	Saldo Atual
2.1.3.01.001.00012	PIS, COFINS e CSLL a Recolher	7.039,92C	0,00	0,00	7.039,92 C
2.1.3.01.001.00009	PIS-PASEP a recolher	2.223,61C	2.223,61	10.615,99	10.615,99 C
2.1.4	OBRIGACOES TRABALHISTAS E	1.398.581,32C	418.932,30	402.240,03	1.381.889,05 C
2.1.4.01	OBRIGACOES TRABALHISTAS E	1.398.581,32C	418.932,30	402.240,03	1.381.889,05 C
2.1.4.01.001	OBRIGACOES COM O PESSOAL	319.126,66C	364.954,02	255.738,54	209.911,18 C
2.1.4.01.001.00009	Contribuição Confederativa a Recolher	255,87C	0,00	0,00	255,87 C
2.1.4.01.001.00005	Férias a Pagar	28.886,59C	0,00	7.417,88	36.304,47 C
2.1.4.01.001.00008	Horas Extras a Pagar	22.884,12C	0,00	0,00	22.884,12 C
2.1.4.01.001.00007	Pensão Alimentícia a Pagar	8.675,03C	0,00	2.763,29	11.438,32 C
2.1.4.01.001.00002	Pro - labore a pagar	8.045,08C	132,00	1.200,00	9.113,08 C
2.1.4.01.001.00004	Rescisão a pagar	35.259,14C	32.666,00	35.079,98	37.673,12 C
2.1.4.01.001.00001	Salários e ordenados a pagar	215.120,83C	332.156,02	209.277,39	92.242,20 C
2.1.4.01.002	OBRIGACOES PREVIDENCIARIAS	802.662,58C	15.333,19	106.603,60	893.932,99 C
2.1.4.01.002.00003	Contribuição Sindical a recolher	232,18C	0,00	0,00	232,18 C
2.1.4.01.002.00002	FGTS a recolher	139.197,94C	8.249,27	41.053,04	172.001,71 C
2.1.4.01.002.00001	INSS a recolher	642.943,47C	5.320,71	64.137,24	701.760,00 C
2.1.4.01.002.00004	IRRF sobre folha a recolher	20.288,99C	1.763,21	1.413,32	19.939,10 C
2.1.4.01.003	PROVISOES	276.792,08C	38.645,09	39.897,89	278.044,88 C
2.1.4.01.003.00006	FGTS s/ provisão para 13)	3.170,79C	171,46	846,35	3.845,68 C
2.1.4.01.003.00005	FGTS s/ provisão para ferias	13.075,48C	1.701,09	1.130,47	12.504,86 C
2.1.4.01.003.00004	INSS s/ provisão para 13)	11.390,47C	617,30	3.020,28	13.793,45 C
2.1.4.01.003.00003	INSS s/ provisão para ferias	45.647,42C	5.955,81	3.983,12	43.674,73 C
2.1.4.01.003.00002	Provisão para 13) Salario	39.570,78C	2.143,42	10.487,16	47.914,52 C
2.1.4.01.003.00001	Provisão para ferias	163.937,14C	28.056,01	20.430,51	156.311,64 C
2.1.5	OUTRAS OBRIGACOES	3.726.174,92C	0,00	0,00	3.726.174,92 C
2.1.5.01	OUTRAS OBRIGACOES	3.726.174,92C	0,00	0,00	3.726.174,92 C
2.1.5.01.001	ADIANTAMENTOS DE CLIENTES	0,07C	0,00	0,00	0,07 C
2.1.5.01.001.00001	Adiantamento de clientes	0,07C	0,00	0,00	0,07 C
2.1.5.01.002	CONTAS A PAGAR	3.726.174,85C	0,00	0,00	3.726.174,85 C
2.1.5.01.002.00004	Aluguel a Pagar	138.980,04C	0,00	0,00	138.980,04 C
2.1.5.01.002.00005	BRD Fomento Mercantil	3.491.140,39C	0,00	0,00	3.491.140,39 C
2.1.5.01.002.00003	Diversos	37.209,73C	0,00	0,00	37.209,73 C
2.1.5.01.002.00006	Parcelamento CETESB	548,05C	0,00	0,00	548,05 C
2.1.5.01.002.00007	Parcelamento de COFINS	25.347,57C	0,00	0,00	25.347,57 C
2.1.5.01.002.00008	Parcelamento de CSLL	495,62C	0,00	0,00	495,62 C
2.1.5.01.002.00009	Parcelamento de INSS	24.714,75C	0,00	0,00	24.714,75 C
2.1.5.01.002.00010	Parcelamento de ISS	6.361,10C	0,00	0,00	6.361,10 C
2.1.5.01.002.00011	Parcelamento de PIS	1.377,60C	0,00	0,00	1.377,60 C
2.2	PASSIVO N'º CIRCULANTE	4.048.368,30C	0,00	0,00	4.048.368,30 C
2.2.1	PASSIVO EXIGIVEL A LONGO PRAZO	4.048.368,30C	0,00	0,00	4.048.368,30 C
2.2.1.01	EMPRESTIMOS E FINANCIAMENTOS	3.481.452,70C	0,00	0,00	3.481.452,70 C
2.2.1.01.001	EMPRESTIMOS NACIONAIS	2.705.348,27C	0,00	0,00	2.705.348,27 C
2.2.1.01.001.00002	Empréstimo Santander	1.328.302,15C	0,00	0,00	1.328.302,15 C
2.2.1.01.001.00006	Empréstimo Banco Bradesco	74.969,95C	0,00	0,00	74.969,95 C
2.2.1.01.001.00003	Empréstimo Banco do Brasil	192.988,80C	0,00	0,00	192.988,80 C

Empresa: SMX SERVIÇOS DE CONCRETAGEM LTDA**CNPJ:** 02.265.616/0001-10**Período:** 01/04/2019 a 30/04/2019 - CONSOLIDADO**Balancete de Verificação**

Conta Contabil	Descrição da Conta	Saldo Anterior	Débito	Crédito	Saldo Atual
2.2.1.01.001.00004	Empréstimo CEF	797.590,00C	0,00	0,00	797.590,00 C
2.2.1.01.001.00007	Empréstimo Itaú	242.632,25C	0,00	0,00	242.632,25 C
2.2.1.01.001.00001	Empréstimo Sicoob	68.865,12C	0,00	0,00	68.865,12 C
2.2.1.01.003	FINANCIAMENTOS NACIONAIS	760.529,33C	0,00	0,00	760.529,33 C
2.2.1.01.003.00008	Finame Bradesco	36.484,84C	0,00	0,00	36.484,84 C
2.2.1.01.003.00005	Finame CEF	105.749,83C	0,00	0,00	105.749,83 C
2.2.1.01.003.00009	Finame Volks	516.773,34C	0,00	0,00	516.773,34 C
2.2.1.01.003.00010	Finame/Leasing Toyota	12.603,36C	0,00	0,00	12.603,36 C
2.2.1.01.003.00011	Financiamentos de Imoveis	88.917,96C	0,00	0,00	88.917,96 C
2.2.1.01.005	TITULOS A PAGAR	15.575,10C	0,00	0,00	15.575,10 C
2.2.1.01.005.00003	Consortio de Veiculos a Pagar	12.719,74C	0,00	0,00	12.719,74 C
2.2.1.01.005.00002	Empresas Ligadas	2.855,36C	0,00	0,00	2.855,36 C
2.2.1.03	OBRIGACOES TRIBUTARIAS	566.915,60C	0,00	0,00	566.915,60 C
2.2.1.03.001	IMPOSTOS E CONTRIBUICOES A RECOLHER	566.915,60C	0,00	0,00	566.915,60 C
2.2.1.03.001.00004	Parcelamento de COFINS	215.465,43C	0,00	0,00	215.465,43 C
2.2.1.03.001.00005	Parcelamento de CSLL	5.947,44C	0,00	0,00	5.947,44 C
2.2.1.03.001.00007	Parcelamento de INSS	332.415,39C	0,00	0,00	332.415,39 C
2.2.1.03.001.00006	Parcelamento de PIS	13.087,34C	0,00	0,00	13.087,34 C
2.3	PATRIMONIO LIQUIDO	8.631.293,11D	0,00	0,00	8.631.293,11 D
2.3.1	CAPITAL SOCIAL	2.547.308,00C	0,00	0,00	2.547.308,00 C
2.3.1.01	CAPITAL SOCIAL	2.547.308,00C	0,00	0,00	2.547.308,00 C
2.3.1.01.001	CAPITAL SUBSCRITO	2.547.308,00C	0,00	0,00	2.547.308,00 C
2.3.1.01.001.00001	Capital social	2.547.308,00C	0,00	0,00	2.547.308,00 C
2.3.2	RESERVAS DE CAPITAL	1.423.199,59D	0,00	0,00	1.423.199,59 D
2.3.2.01	RESERVAS DE CAPITAL	1.423.199,59D	0,00	0,00	1.423.199,59 D
2.3.2.01.001	RESERVAS DE CAPITAL	1.423.199,59D	0,00	0,00	1.423.199,59 D
2.3.2.01.001.00005	Ajuste de Periodos Anteriores	2.194.794,86D	0,00	0,00	2.194.794,86 D
2.3.2.01.001.00004	Reserva de Lucros	771.595,27C	0,00	0,00	771.595,27 C
2.3.6	(-)PREJUIZOS ACUMULADOS	9.755.401,52D	0,00	0,00	9.755.401,52 D
2.3.6.01	(-)PREJUIZOS ACUMULADOS	9.755.401,52D	0,00	0,00	9.755.401,52 D
2.3.6.01.001	(-)PREJUIZOS ACUMULADOS	9.755.401,52D	0,00	0,00	9.755.401,52 D
2.3.6.01.001.00001	(-) Prejuizos acumulados	11.951.474,64D	0,00	0,00	11.951.474,64 D
2.3.6.01.001.00002	(-) Prejuizo do Exercicio em Curso	2.090.073,12C	0,00	0,00	2.090.073,12 C
2.3.6.01.001.00003	Lucro do Exercico em Curso	106.000,00C	0,00	0,00	106.000,00 C
3	CONTAS DE RESULTADO - CUSTOS E	8.863.262,68D	1.831.128,83	127.693,22	10.566.698,29 D
3.1	CUSTOS DE PRODUCAO	2.932.198,13D	1.408.083,09	127.153,37	4.213.127,85 D
3.1.1	CUSTOS DE PRODUCAO	2.932.198,13D	1.408.083,09	127.153,37	4.213.127,85 D
3.1.1.01	CUSTOS DIRETOS DE PRODUCAO	2.932.198,13D	1.408.083,09	127.153,37	4.213.127,85 D
3.1.1.01.001	MATERIAL E SERVIÇOS APLICADOS	1.893.069,11D	961.584,06	0,00	2.854.653,17 D
3.1.1.01.001.00008	Aluguel de Bens Moveis	2.747,30D	0,00	0,00	2.747,30 D
3.1.1.01.001.00002	Areia	193.365,32D	115.235,71	0,00	308.601,03 D
3.1.1.01.001.00003	Cimento	994.791,81D	559.239,00	0,00	1.554.030,81 D
3.1.1.01.001.00005	Outros materiais para produçõ	0,00	26.846,40	0,00	26.846,40 D
3.1.1.01.001.00004	Pedra	702.164,68D	260.262,95	0,00	962.427,63 D

Empresa: SMX SERVIÇOS DE CONCRETAGEM LTDA**CNPJ:** 02.265.616/0001-10**Período:** 01/04/2019 a 30/04/2019 - CONSOLIDADO**Balancete de Verificação**

Conta Contabil	Descrição da Conta	Saldo Anterior	Débito	Crédito	Saldo Atual
3.1.1.01.002	MAO-DE-OBRA DIRETA	813.817,56D	283.303,47	11.895,52	1.085.225,51 D
3.1.1.01.002.00004	13° Salario	5.916,87D	5.342,11	0,00	11.258,98 D
3.1.1.01.002.00023	Adicional de Periculosidade	8.459,09D	4.106,52	0,00	12.565,61 D
3.1.1.01.002.00024	Adicional Insalubridade	1.776,44D	798,40	0,00	2.574,84 D
3.1.1.01.002.00009	Assistencia medica e social	603,18C	0,00	1.023,18	1.626,36 C
3.1.1.01.002.00010	Desp. com Hora Extra e Ad. Noturno	70.456,45D	22.573,11	0,00	93.029,56 D
3.1.1.01.002.00015	Despesas Com Alimentação	24.218,55D	60,00	0,00	24.278,55 D
3.1.1.01.002.00005	Ferias	6.590,96D	7.873,16	0,00	14.464,12 D
3.1.1.01.002.00007	FGTS	106.041,12D	41.053,04	0,00	147.094,16 D
3.1.1.01.002.00008	Indenizacoes e aviso previo	16.432,22D	5.379,97	0,00	21.812,19 D
3.1.1.01.002.00006	INSS	116.171,66D	38.714,10	0,00	154.885,76 D
3.1.1.01.002.00003	Premios e gratificacoes	12.422,92D	3.604,05	0,00	16.026,97 D
3.1.1.01.002.00019	Provisão 13° Salário	39.570,78D	10.487,16	2.143,42	47.914,52 D
3.1.1.01.002.00016	Provisão de Férias	30.725,07D	20.430,51	0,00	51.155,58 D
3.1.1.01.002.00017	Provisão de FGTS s/ Férias	1.043,95D	1.130,47	1.701,09	473,33 D
3.1.1.01.002.00018	Provisão de INSS s/ Férias	1.417,50D	3.983,12	5.955,81	555,19 C
3.1.1.01.002.00020	Provisão FGTS s/ 13° Salário	3.027,22D	846,35	171,46	3.702,11 D
3.1.1.01.002.00021	Provisão INSS s/ 13° Salário	11.534,04D	3.020,28	617,30	13.937,02 D
3.1.1.01.002.00001	Salarios e ordenados	358.615,90D	113.901,12	283,26	472.233,76 D
3.1.1.01.003	GASTOS GERAIS	412.211,24D	163.195,56	0,00	575.406,80 D
3.1.1.01.003.00001	Combustiveis e lubrificantes	332.424,08D	120.332,83	0,00	452.756,91 D
3.1.1.01.003.00005	Despesas com Veiculo	50.068,82D	26.731,48	0,00	76.800,30 D
3.1.1.01.003.00002	Energia eletrica	4.401,14D	0,00	0,00	4.401,14 D
3.1.1.01.003.00004	Manutenção e Reparo de Bens	5.317,20D	3.497,25	0,00	8.814,45 D
3.1.1.01.003.00003	Servicos de terceiros	20.000,00D	12.634,00	0,00	32.634,00 D
3.1.1.01.004	CUSTO DOS PRODUTOS E SERVIÇOS	186.899,78C	0,00	115.257,85	302.157,63 C
3.1.1.01.004.00006	(-) COFINS s/ Compra	153.523,58C	0,00	94.698,34	248.221,92 C
3.1.1.01.004.00005	(-) PIS s/ Compra	33.376,20C	0,00	20.559,51	53.935,71 C
3.2	DESPESAS OPERACIONAIS	2.031.295,01D	423.045,74	539,85	2.453.800,90 D
3.2.1	DESPESAS OPERACIONAIS	1.750.874,55D	333.354,78	539,85	2.083.689,48 D
3.2.1.02	DESPESAS COM PESSOAL	1.750.874,55D	333.354,78	539,85	2.083.689,48 D
3.2.1.02.001	DESPESAS COM PESSOAL	98.404,19D	40.897,13	539,85	138.761,47 D
3.2.1.02.001.00009	Assistencia medica	234,00D	0,00	0,00	234,00 D
3.2.1.02.001.00011	Desp. com Hora Extra e Ad. Noturno	4.798,35D	1.017,02	0,00	5.815,37 D
3.2.1.02.001.00006	INSS	32.644,06D	9.702,18	0,00	42.346,24 D
3.2.1.02.001.00003	Premios e gratificacoes	14.418,54D	2.171,42	0,00	16.589,96 D
3.2.1.02.001.00002	Pro-labore	3.600,00D	1.200,00	0,00	4.800,00 D
3.2.1.02.001.00001	Salarios e ordenados	242,53C	0,00	539,85	782,38 C
3.2.1.02.001.00014	Vale Alimentação	27.950,77D	21.996,51	0,00	49.947,28 D
3.2.1.02.001.00013	Vale Transporte	15.001,00D	4.810,00	0,00	19.811,00 D
3.2.1.02.002	COMISSOES SOBRE VENDAS	24.140,98D	6.693,76	0,00	30.834,74 D
3.2.1.02.002.00001	Comissoes	24.140,98D	6.693,76	0,00	30.834,74 D
3.2.1.02.004	DESPESAS COM ENTREGA	299.136,71D	124.849,93	0,00	423.986,64 D
3.2.1.02.004.00001	Fretes e carretos	179.027,40D	64.600,00	0,00	243.627,40 D
3.2.1.02.004.00003	Manutenção de escritório e/ou fábrica	42.653,73D	13.803,71	0,00	56.457,44 D

Empresa: SMX SERVIÇOS DE CONCRETAGEM LTDA**CNPJ:** 02.265.616/0001-10**Período:** 01/04/2019 a 30/04/2019 - CONSOLIDADO**Balancete de Verificação**

Conta Contabil	Descrição da Conta	Saldo Anterior	Débito	Crédito	Saldo Atual
3.2.1.02.004.00002	Manutencao de veiculos	77.455,58D	46.446,22	0,00	123.901,80 D
3.2.1.02.005	DESPESAS C/ VIAGENS E REPRESENTACOES	37.842,56D	2.020,72	0,00	39.863,28 D
3.2.1.02.005.00003	Hospedagem	1.244,00D	0,00	0,00	1.244,00 D
3.2.1.02.005.00004	Refeicoes	495,93D	298,72	0,00	794,65 D
3.2.1.02.005.00001	Viagens	36.102,63D	1.722,00	0,00	37.824,63 D
3.2.1.02.006	DESPESAS GERAIS	370.560,50D	158.893,24	0,00	529.453,74 D
3.2.1.02.006.00005	Depreciacoes e amortizacoes	154.048,52D	51.349,54	0,00	205.398,06 D
3.2.1.02.006.00008	Despesas de Informatica	2.789,46D	0,00	0,00	2.789,46 D
3.2.1.02.006.00004	Despesas postais e telegraficas	705,61D	0,00	0,00	705,61 D
3.2.1.02.006.00002	Manutencao e reparos	24.554,28D	6.465,29	0,00	31.019,57 D
3.2.1.02.006.00010	Material de Higiene e Limpeza	3.230,00D	1.140,00	0,00	4.370,00 D
3.2.1.02.006.00009	Material de Uso e Consumo	50,00D	0,00	0,00	50,00 D
3.2.1.02.006.00006	Servicos prestados por terceiros	185.182,63D	99.938,41	0,00	285.121,04 D
3.2.1.02.007	PERDAS NO RECEBIMENTO DE CREDITOS	920.789,61D	0,00	0,00	920.789,61 D
3.2.1.02.007.00001	Creditos vencidos e nao liquidados	920.789,61D	0,00	0,00	920.789,61 D
3.2.2	DESPESAS ADMINISTRATIVAS	81.082,83D	41.372,51	0,00	122.455,34 D
3.2.2.01	DESPESAS ADMINISTRATIVAS	81.082,83D	41.372,51	0,00	122.455,34 D
3.2.2.01.001	DESPESAS COM PESSOAL	6.125,71D	5.582,02	0,00	11.707,73 D
3.2.2.01.001.00009	Assistencia medica e social	6.125,71D	5.582,02	0,00	11.707,73 D
3.2.2.01.002	ALUGUEIS E ARRENDAMENTOS	115,00D	0,00	0,00	115,00 D
3.2.2.01.002.00002	Alugueis de maquinas e equipamentos	115,00D	0,00	0,00	115,00 D
3.2.2.01.003	IMPOSTOS, TAXAS E CONTRIBUICOES	21.247,58D	223,68	0,00	21.471,26 D
3.2.2.01.003.00013	Impostos e Taxas Diversos	16.911,81D	223,68	0,00	17.135,49 D
3.2.2.01.003.00005	Taxas diversas	4.335,77D	0,00	0,00	4.335,77 D
3.2.2.01.004	DESPESAS GERAIS	53.594,54D	35.566,81	0,00	89.161,35 D
3.2.2.01.004.00002	Agua e esgoto	526,02D	31,45	0,00	557,47 D
3.2.2.01.004.00018	Aluguel de Bens Moveis	100,00D	0,00	0,00	100,00 D
3.2.2.01.004.00014	Assistencia Jurídica	0,00	20.000,00	0,00	20.000,00 D
3.2.2.01.004.00023	Bens de Valor Irrelevante	199,50D	0,00	0,00	199,50 D
3.2.2.01.004.00028	Copa, Cozinha e Refeitório	8.843,32D	2.822,23	0,00	11.665,55 D
3.2.2.01.004.00004	Despesas com TI	99,90D	0,00	0,00	99,90 D
3.2.2.01.004.00011	Despesas diversas	49,00D	0,00	0,00	49,00 D
3.2.2.01.004.00020	Despesas Indedutíveis	2.849,47D	0,00	0,00	2.849,47 D
3.2.2.01.004.00012	Despesas legais e judiciais	7.673,23D	488,37	0,00	8.161,60 D
3.2.2.01.004.00008	Despesas Materiais de Escritório	528,37D	169,90	0,00	698,27 D
3.2.2.01.004.00019	Desspesas Com Alimentação	744,70D	0,00	0,00	744,70 D
3.2.2.01.004.00001	Energia eletrica	1.157,67D	0,00	0,00	1.157,67 D
3.2.2.01.004.00013	Gastos com benfeitorias	7.213,24D	2.670,00	0,00	9.883,24 D
3.2.2.01.004.00015	Gastos com combustiveis e afins	11.383,08D	7.121,34	0,00	18.504,42 D
3.2.2.01.004.00030	Segurança e Vigilancia	2.627,30D	1.031,88	0,00	3.659,18 D
3.2.2.01.004.00009	Servicos prestados por terceiros	3.474,63D	110,00	0,00	3.584,63 D
3.2.2.01.004.00003	Telefone	6.125,11D	1.121,64	0,00	7.246,75 D
3.2.3	DESPESAS FINANCEIRAS	199.337,63D	48.318,45	0,00	247.656,08 D

Empresa: SMX SERVIÇOS DE CONCRETAGEM LTDA

Página: 8

CNPJ: 02.265.616/0001-10**Período:** 01/04/2019 a 30/04/2019 - CONSOLIDADO**Balancete de Verificação**

Conta Contabil	Descrição da Conta	Saldo Anterior	Débito	Crédito	Saldo Atual
3.2.3.01	DESPESAS FINANCEIRAS	199.337,63D	48.318,45	0,00	247.656,08 D
3.2.3.01.001	DESPESAS FINANCEIRAS	199.337,63D	48.318,45	0,00	247.656,08 D
3.2.3.01.001.00009	Despesas Bancárias	16.314,97D	2.505,89	0,00	18.820,86 D
3.2.3.01.001.00012	Despesas Financeira	108.470,11D	42.294,27	0,00	150.764,38 D
3.2.3.01.001.00010	IOF	6.527,77D	1.417,24	0,00	7.945,01 D
3.2.3.01.001.00005	Juros de mora	3.060,19D	2.101,05	0,00	5.161,24 D
3.2.3.01.001.00007	Juros e comissoes bancarias	64.964,59D	0,00	0,00	64.964,59 D
3.3	DESPESAS NAO - OPERACIONAIS	3.899.769,54D	0,00	0,00	3.899.769,54 D
3.3.1	RESULTADOS NAO OPERACIONAIS	3.899.769,54D	0,00	0,00	3.899.769,54 D
3.3.1.01	RESULTADOS NAO OPERACIONAIS	3.899.769,54D	0,00	0,00	3.899.769,54 D
3.3.1.01.006	AJUSTES DE EXERCICIOS ANTERIORES	3.899.769,54D	0,00	0,00	3.899.769,54 D
3.3.1.01.006.00002	Ajuste de exercicios anteriores	3.899.769,54D	0,00	0,00	3.899.769,54 D
4	RECEITAS	4.052.133,44C	198.637,54	1.967.362,14	5.820.858,04 C
4.1	RECEITAS OPERACIONAIS	4.052.133,44C	198.637,54	1.967.362,14	5.820.858,04 C
4.1.1	RECEITAS OPERACIONAIS	4.371.797,70C	0,00	1.967.362,14	6.339.159,84 C
4.1.1.01	RECEITA BRUTA DE VENDAS E SERVICOS	4.371.797,70C	0,00	1.967.362,14	6.339.159,84 C
4.1.1.01.002	RECEITA DA PRESTACAO DE SERVICOS	4.371.797,70C	0,00	1.967.362,14	6.339.159,84 C
4.1.1.01.002.00001	Receita com prestação de serviços	4.371.797,70C	0,00	1.967.362,14	6.339.159,84 C
4.1.2	(-) DEDUCOES DA RECEITA BRUTA	319.667,78D	198.637,54	0,00	518.305,32 D
4.1.2.01	(-) DEDUCOES DA RECEITA BRUTA	319.667,78D	198.637,54	0,00	518.305,32 D
4.1.2.01.003	(-) IMPOSTOS INCIDENTES S/ VENDAS	315.254,25D	197.408,80	0,00	512.663,05 D
4.1.2.01.003.00004	COFINS	225.448,56D	143.596,25	0,00	369.044,81 D
4.1.2.01.003.00003	ISS	40.859,62D	22.637,05	0,00	63.496,67 D
4.1.2.01.003.00005	PIS-PASEP	48.946,07D	31.175,50	0,00	80.121,57 D
4.1.2.01.004	RECUPERAÇES	4.413,53D	1.228,74	0,00	5.642,27 D
4.1.2.01.004.00001	Despesas Recuperadas	4.413,53D	1.228,74	0,00	5.642,27 D
4.1.3	RECEITAS FINANCEIRAS	3,52C	0,00	0,00	3,52 C
4.1.3.01	RECEITAS FINANCEIRAS	3,52C	0,00	0,00	3,52 C
4.1.3.01.001	JUROS E DESCONTOS	3,52C	0,00	0,00	3,52 C
4.1.3.01.001.00006	Receita c/ Aplicação Financeira	3,52C	0,00	0,00	3,52 C
5	CUSTOS	0,00	174.771,75	174.771,75	0,00
5.1	CUSTO DOS PRODUTOS E SERVICOS	0,00	174.771,75	174.771,75	0,00
5.1.4	APURACAO RESULTADO N°O	0,00	174.771,75	174.771,75	0,00
5.1.4.01	APURACAO RESULTADO N°O	0,00	174.771,75	174.771,75	0,00
5.1.4.01.002	CONTA CORRENTE DE TRIBUTOS	0,00	174.771,75	174.771,75	0,00
5.1.4.01.002.00003	C/C COFINS	0,00	143.596,25	143.596,25	0,00
5.1.4.01.002.00002	C/C PIS	0,00	31.175,50	31.175,50	0,00
ATIVO		5.429.462,94 D	4.757.842,33	4.588.211,25	5.599.094,02 D
PASSIVO		11.842.470,53 C	1.975.058,81	2.079.400,90	11.946.812,62 C
CONTAS DE RESULTADO - CUSTOS E DESPESAS		8.863.262,68 D	1.831.128,83	127.693,22	10.566.698,29 D
RECEITAS		4.052.133,44 C	198.637,54	1.967.362,14	5.820.858,04 C
CUSTOS		0,00	174.771,75	174.771,75	0,00
Prejuízo					4.745.840,25

Empresa: SMX SERVIÇOS DE CONCRETAGEM LTDA

CNPJ: 02.265.616/0001-10


Período: 01/04/2019 a 30/04/2019 - CONSOLIDADO

Página: 9


Balancete de Verificação

Conta Contabil	Descrição da Conta	Saldo Anterior	Débito	Crédito	Saldo Atual
----------------	--------------------	----------------	--------	---------	-------------

Avaré, 30 de abril de 2019.



SÓCIO ADMINISTRADOR
 HELIO CRUZ PIMENTEL NETO
 CPF: 297.527.278-24



Alberto Zanata Godinho Lopes
 Alberto Zanata Godinho Lope
 CT CRC: 1SP304755/O-7

Alberto Zanata Godinho Lopes
 CPF: 355.744.408-22
 CRC: 1SP - 304755/O-7

Empresa: SMX SERVIÇOS DE CONCRETAGEM LTDA

Folha: 1

CNPJ: 02.265.616/0001-10

Período: 01/04/2019 a 30/04/2019 - CONSOLIDADO

Demonstração do Resultado do Exercício

CONTAS DE RESULTADO - CUSTOS E DESPESAS

MATERIAL E SERVIÇOS APLICADOS	961.584,06 D
Areia	115.235,71 D
Cimento	559.239,00 D
Pedra	260.262,95 D
Outros materiais para produção	26.846,40 D
MAO-DE-OBRA DIRETA	271.407,95 D
Salarios e ordenados	113.617,86 D
Premios e gratificacoes	3.604,05 D
13º Salario	5.342,11 D
Ferias	7.873,16 D
INSS	38.714,10 D
FGTS	41.053,04 D
Indenizacoes e aviso previo	5.379,97 D
Assistencia medica e social	1.023,18 C
Desp. com Hora Extra e Ad. Noturno	22.573,11 D
Despesas Com Alimentação	60,00 D
Provisão de Férias	20.430,51 D
Provisão de FGTS s/ Férias	570,62 C
Provisão de INSS s/ Férias	1.972,69 C
Provisão 13º Salário	8.343,74 D
Provisão FGTS s/ 13º Salário	674,89 D
Provisão INSS s/ 13º Salário	2.402,98 D
Adicional de Periculosidade	4.106,52 D
Adicional Insalubridade	798,40 D
GASTOS GERAIS	163.195,56 D
Combustiveis e lubrificantes	120.332,83 D
Servicos de terceiros	12.634,00 D
Manutenção e Reparo de Bens	3.497,25 D
Despesas com Veiculo	26.731,48 D
CUSTO DOS PRODUTOS E SERVIÇOS VENDIDOS	115.257,85 C
(-) PIS s/ Compra	20.559,51 C
(-) COFINS s/ Compra	94.698,34 C
DESPESAS COM PESSOAL	40.357,28 D
Salarios e ordenados	539,85 C
Pro-labore	1.200,00 D
Premios e gratificacoes	2.171,42 D
INSS	9.702,18 D
Desp. com Hora Extra e Ad. Noturno	1.017,02 D
Vale Transporte	4.810,00 D
Vale Alimentação	21.996,51 D
COMISSOES SOBRE VENDAS	6.693,76 D
Comissoes	6.693,76 D
DESPESAS COM ENTREGA	124.849,93 D
Fretes e carretos	64.600,00 D
Manutencao de veiculos	46.446,22 D
Manutenção de escritório e/ou fábrica	13.803,71 D

Empresa: SMX SERVIÇOS DE CONCRETAGEM LTDA

Folha: 2

CNPJ: 02.265.616/0001-10**Período:** 01/04/2019 a 30/04/2019 - CONSOLIDADO**Demonstração do Resultado do Exercício**

DESPEAS C/ VIAGENS E REPRESENTACOES	2.020,72 D
Viagens	1.722,00 D
Refeicoes	298,72 D
DESPEAS GERAIS	158.893,24 D
Manutencao e reparos	6.465,29 D
Depreciacoes e amortizacoes	51.349,54 D
Servicos prestados por terceiros	99.938,41 D
Material de Higiene e Limpeza	1.140,00 D
DESPEAS COM PESSOAL	5.582,02 D
Assistencia medica e social	5.582,02 D
IMPOSTOS, TAXAS E CONTRIBUICOES	223,68 D
Impostos e Taxas Diversos	223,68 D
DESPEAS GERAIS	35.566,81 D
Agua e esgoto	31,45 D
Telefone	1.121,64 D
Despesas Materiais de Escritório	169,90 D
Servicos prestados por terceiros	110,00 D
Despesas legais e judiciais	488,37 D
Gastos com benfeitorias	2.670,00 D
Assistencia Juridica	20.000,00 D
Gastos com combustiveis e afins	7.121,34 D
Copa, Cozinha e Refeitorio	2.822,23 D
Seguranca e Vigilancia	1.031,88 D
DESPEAS FINANCEIRAS	48.318,45 D
Juros de mora	2.101,05 D
Despesas Bancárias	2.505,89 D
IOF	1.417,24 D
Despesas Financeira	42.294,27 D
RECEITAS	
RECEITA DA PRESTACAO DE SERVICOS	1.967.362,14 C
Receita com prestacão de serviços	1.967.362,14 C
(-) IMPOSTOS INCIDENTES S/ VENDAS	197.408,80 D
ISS	22.637,05 D
COFINS	143.596,25 D
PIS-PASEP	31.175,50 D
RECUPERACões	1.228,74 D
Despesas Recuperadas	1.228,74 D
CUSTOS	
CONTA CORRENTE DE TRIBUTOS	0,00
= Lucro	65.288,99 C
Avaré, 30 de abril de 2019.	

Empresa: SMX SERVIÇOS DE CONCRETAGEM LTDA

Folha: 3


CNPJ: 02.265.616/0001-10

Período: 01/04/2019 a 30/04/2019 - CONSOLIDADO

Demonstração do Resultado do Exercício



SÓCIO ADMINISTRADOR
HELIO CRUZ PIMENTEL NETO
CPF: 297.527.278-24



Alberto Zanata Godinho Lopes
Alberto Zanata Godinho Lope
CT CRC: 1SP304755/O-7

Alberto Zanata Godinho Lopes
CPF: 355.744.408-22
CRC: 1SP - 304755/O-7

Empresa: H2P ADMINISTRADORA DE BENS E PARTICIPACAO LTDA
CNPJ: 63.972.327/0001-45
Período: 01/04/2019 a 30/04/2019

Balancete de Verificação


Conta Contabil	Descrição da Conta	Saldo Anterior	Débito	Crédito	Saído Atual
1	ATIVO	9.870.098,78D	0,00	0,00	9.870.098,78 D
1.1	ATIVO CIRCULANTE	2.152.562,11D	0,00	0,00	2.152.562,11 D
1.1.1	DISPONIVEL	222.776,41D	0,00	0,00	222.776,41 D
1.1.1.01	Numerários	222.776,41D	0,00	0,00	222.776,41 D
1.1.1.01.001	CAIXA	222.776,41D	0,00	0,00	222.776,41 D
1.1.1.01.001.00001	Caixa Geral	222.776,41D	0,00	0,00	222.776,41 D
1.1.2	CLIENTES	1.929.785,70D	0,00	0,00	1.929.785,70 D
1.1.2.01	DUPLICATAS A RECEBER	1.929.785,70D	0,00	0,00	1.929.785,70 D
1.1.2.01.001	DUPLICATAS A RECEBER	1.929.785,70D	0,00	0,00	1.929.785,70 D
1.1.2.01.001.00004	Clientes Diversos	1.929.785,70D	0,00	0,00	1.929.785,70 D
1.2	ATIVO NO CIRCULANTE	7.717.536,67D	0,00	0,00	7.717.536,67 D
1.2.2	INVESTIMENTOS	217.536,67D	0,00	0,00	217.536,67 D
1.2.2.01	INVESTIMENTOS	217.536,67D	0,00	0,00	217.536,67 D
1.2.2.01.001	CONTROLADAS E COLIGADAS - EQUIV.	217.536,67D	0,00	0,00	217.536,67 D
1.2.2.01.001.00001	Controlada Sermix- Valor patrimonial"	217.536,67D	0,00	0,00	217.536,67 D
1.2.3	IMOBILIZADO	7.500.000,00D	0,00	0,00	7.500.000,00 D
1.2.3.01	BENS IMOVEIS	7.500.000,00D	0,00	0,00	7.500.000,00 D
1.2.3.01.001	BENS IMOVEIS	7.500.000,00D	0,00	0,00	7.500.000,00 D
1.2.3.01.001.00001	Terrenos	7.500.000,00D	0,00	0,00	7.500.000,00 D
2	PASSIVO	9.870.098,78C	0,00	0,00	9.870.098,78 C
2.1	PASSIVO CIRCULANTE	3.280.192,14C	0,00	0,00	3.280.192,14 C
2.1.2	FORNECEDORES	1.216.666,67C	0,00	0,00	1.216.666,67 C
2.1.2.01	FORNECEDORES	1.216.666,67C	0,00	0,00	1.216.666,67 C
2.1.2.01.001	FORNECEDORES NACIONAIS	1.216.666,67C	0,00	0,00	1.216.666,67 C
2.1.2.01.001.00001	Fornecedores Nacionais	1.216.666,67C	0,00	0,00	1.216.666,67 C
2.1.5	OUTRAS OBRIGACOES	133.739,77C	0,00	0,00	133.739,77 C
2.1.5.01	OUTRAS OBRIGACOES	133.739,77C	0,00	0,00	133.739,77 C
2.1.5.01.002	CONTAS A PAGAR	133.739,77C	0,00	0,00	133.739,77 C
2.1.5.01.002.00002	Outras Contas a Pagar	133.739,77C	0,00	0,00	133.739,77 C
2.1.6	ANTECIPAÇGES	1.929.785,70C	0,00	0,00	1.929.785,70 C
2.1.6.01	ANTECIPAÇSES DIVERSAS	1.929.785,70C	0,00	0,00	1.929.785,70 C
2.1.6.01.001	AntecipaçSes Recebidas Diversas	1.929.785,70C	0,00	0,00	1.929.785,70 C
2.1.6.01.001.00002	RECEITA DIFERIDA	1.929.785,70C	0,00	0,00	1.929.785,70 C
2.2	PASSIVO NO CIRCULANTE	7.080.869,97C	0,00	0,00	7.080.869,97 C
2.2.1	PASSIVO EXIGIVEL A LONGO PRAZO	7.080.869,97C	0,00	0,00	7.080.869,97 C
2.2.1.01	EMPRESTIMOS E FINANCIANTOS	6.180.869,97C	0,00	0,00	6.180.869,97 C
2.2.1.01.005	TITULOS A PAGAR	5.756.901,64C	0,00	0,00	5.756.901,64 C
2.2.1.01.005.00001	CONTAS A PAGAR LONGO PRAZO	5.756.901,64C	0,00	0,00	5.756.901,64 C
2.2.1.01.007	OUTROS DEBITOS SOCIOS,	423.968,33C	0,00	0,00	423.968,33 C

Empresa: H2P ADMINISTRADORA DE BENS E PARTICIPACAO LTDA Folha: 2
CNPJ: 63.972.327/0001-45
Período: 01/04/2019 a 30/04/2019


Balancete de Verificação

Conta Contabil	Descrição da Conta	Saldo Anterior	Débito	Crédito	Saldo Atual
2.2.1.01.007.00002	EMPRÉSTIMOS COM PARTES	423.968,33C	0,00	0,00	423.968,33 C
2.2.1.05	EMPRÉSTIMOS - N:O CIRCULANTE	900.000,00C	0,00	0,00	900.000,00 C
2.2.1.05.001	EMPRÉSTIMOS - N:O CIRCULANTE	900.000,00C	0,00	0,00	900.000,00 C
2.2.1.05.001.00001	Empréstimos de sócios n:º circulante	900.000,00C	0,00	0,00	900.000,00 C
2.3	PATRIMONIO LIQUIDO	490.963,33D	0,00	0,00	490.963,33 D
2.3.1	CAPITAL SOCIAL	452.000,00C	0,00	0,00	452.000,00 C
2.3.1.01	CAPITAL SOCIAL	452.000,00C	0,00	0,00	452.000,00 C
2.3.1.01.001	CAPITAL SUBSCRITO	452.000,00C	0,00	0,00	452.000,00 C
2.3.1.01.001.00001	Capital social	452.000,00C	0,00	0,00	452.000,00 C
2.3.6	(-)PREJUIZOS ACUMULADOS	934.963,33D	0,00	0,00	934.963,33 D
2.3.6.01	(-)PREJUIZOS ACUMULADOS	934.963,33D	0,00	0,00	934.963,33 D
2.3.6.01.001	(-)PREJUIZOS ACUMULADOS	934.963,33D	0,00	0,00	934.963,33 D
2.3.6.01.001.00001	(-) Prejuizos acumulados	934.963,33D	0,00	0,00	934.963,33 D
2.3.7	RESULTADO DO EXERCICIO	8.000,00D	0,00	0,00	8.000,00 D
2.3.7.01	RESULTADO DO EXERCICIO	8.000,00D	0,00	0,00	8.000,00 D
2.3.7.01.001	RESULTADO DO EXERCICIO	8.000,00D	0,00	0,00	8.000,00 D
2.3.7.01.001.00002	Prejuízo do Exercício	8.000,00D	0,00	0,00	8.000,00 D
ATIVO		9.870.098,78 D	0,00	0,00	9.870.098,78 D
PASSIVO		9.870.098,78 C	0,00	0,00	9.870.098,78 C
CONTAS DE RESULTADO - CUSTOS E DESPESAS		0,00	0,00	0,00	0,00
RECEITAS		0,00	0,00	0,00	0,00
CUSTOS		0,00	0,00	0,00	0,00
RESULTADO					0,00

Avare, 30 de abril de 2019.



SOCIO ADMINISTRADOR
 HELIO CRUZ PIMENTEL NETO
 CPF: 297.527.278-24



Alberto Zanata Godinho Lopes
 Alberto Zanata Godinho Lope
 CT CRC: 1SP304755/O-7

Alberto Zanata Godinho Lopes
 CPF: 355.744.408-22
 CRC: 1SP - 304755/O-7