

**EXCELENTÍSSIMO SENHOR DOUTOR JUIZ DE DIREITO DA
SEGUNDA VARA CÍVEL DA COMARCA DE PEDERNEIRAS –
ESTADO DE SÃO PAULO.**

Processo nº 1001497-78.2015.8.26.0431

RECUPERAÇÃO JUDICIAL

R4C ASSESSORIA

EMPRESARIAL LTDA., administradora judicial, nomeada nos autos da Recuperação Judicial de **MEGA QUIMICA INDUSTRIA E COMERCIO EIRELI**, vem, respeitosamente, à presença de Vossa Excelência, expor e requerer o quanto segue.

Em atendimento ao quanto esperado deste Auxiliar do Juízo no predicado de suas funções, informa que procedeu, na data de 12 de abril de 2019, a **visita não agendada** à sede da Recuperanda, com a finalidade de verificar o correto funcionamento da mesma.

Em assim sendo, informa que o preposto deste signatário foi novamente recepcionado de acordo quanto o esperado e pode proceder a vistoria à sede da empresa.

A partir das fotos colacionadas no relatório ora anexo, pôde-se verificar o funcionamento regular de todas as áreas já averiguadas anteriormente na empresa.

Com base no presente Relatório Fotográfico, depreende-se que a Recuperanda segue operando bastante ativamente em seu ramo de mercado, mantendo sua equipe organizada e sem sinais aparentes que possam desabonar o andamento da Recuperação Judicial.

Importante salientar que este relatório tem o objetivo de demonstrar visualmente a situação das atividades empresariais da Recuperanda, um dos fatores essenciais e basilares da Recuperação Judicial, e deve servir como complemento ao quanto noticiado nos Relatórios Mensais de Atividades, estes sim, de propriedade para analisar a saúde financeira da operação da Recuperanda e sua viabilidade na continuidade do processo da Recuperação Judicial.

Ante o esclarecido, é a presente para requerer a juntada aos autos do Relatório Fotográfico de inspeção à sede da Recuperanda, realizado em 12 de abril de 2019, bem como, em atendimento ao disposto no artigo 22, inciso II, alínea “c” da Lei nº 11.101/05, requerer a juntada aos autos do Relatório Mensal de Atividades da Recuperanda, relativo aos meses de janeiro e fevereiro de 2019, bem como documentos anexos referentes ao mesmo período.

Nestes termos,
Pede deferimento.

Campinas, 14 de maio de 2019.

R4C ASSESSORIA EMPRESARIAL
Fernando F. Castellani

RECUPERAÇÃO JUDICIAL
RELATÓRIO MENSAL DE ATIVIDADES (RMA)
MEGA QUÍMICA INDÚSTRIA E COMÉRCIO EIRELI

Fevereiro/2019

CAMPINAS | T. 19 3291-0909

R. Oriente, 55 - Sl. 906 • Ed. Hemisphere, Norte-Sul • Chácara da Barra • CEP 13090-740 • Campinas - SP

SÃO PAULO | T. 11 3285-0996

Al. Joaquim Eugênio de Lima, 680, 16º andar • Conj. 161 • Jardim Paulista • CEP 01403-000 • São Paulo - SP

www.r4cempresarial.com.br

Sumário

1. Introdução	4
2. Visão geral da Recuperanda	5
2.1. Segmentos de atuação	5
2.2. Organograma Societário	5
2.3. Relação de estabelecimentos e filiais	5
2.4. Estrutura organizacional	6
3. Informações financeiras	6
3.1. Demonstração de Resultado do Exercício – DRE	7
3.1.1. Evolução do Faturamento	7
3.1.2. Custo de Vendas	8
3.1.3. Despesas Operacionais	9
3.1.4. EBIT	10
3.1.5. Resultado Financeiro	12
3.2. Análise dos dados constantes do Balanço Patrimonial	13
3.2.1. Caixa e Equivalentes	13
3.2.2. Contas a receber	15
3.2.3. Estoques	16
3.2.4. Imobilizado	17
3.2.5. Fornecedores	17
3.2.6. Empréstimos e Financiamentos	19
3.2.7. Salários e Encargos	19
3.2.8. Impostos e contribuições a recolher	20
4. Acompanhamento processual	21
5. Anexos	21

Glossário

Mega	Mega Química Indústria e Comércio Eireli
CMV	Custo da Mercadoria Vendida
CPV	Custo do Produto Vendido
CSP	Custo do Serviço Vendido
DRE	Demonstrativo de Resultado do Exercício
DFC	Demonstração de Fluxo de Caixa
LAIR	Lucro antes do Imposto de Renda e Contribuição Social
ROL	Receita Operacional Líquida
Stakeholders	(Em português: partes interessadas ou interveniente). À Recuperanda que tem como objetivo e essência possuir uma estrutura estável e duradoura deve atender, simultaneamente, as necessidades de todas as suas partes interessadas, que compreendem: Acionistas; Donos; Investidores; Sub-administradores da empresa; Empregados; Fornecedores; Sindicatos; Associações empresariais, revolucionais ou profissionais; Comunidades; Governos; ONGs; Concorrentes; Imprensa; e Consumidores
SELIC	Define-se Taxa Selic como a taxa média ajustada dos financiamentos diários apurados no Sistema Especial de Liquidação e de Custódia (Selic) para títulos federais. Para fins de cálculo da taxa, são considerados os financiamentos diários relativos às operações registradas e liquidadas no próprio Selic e em sistemas operados por câmaras ou prestadores de serviços de compensação e de liquidação (art. 1º da Circular nº 2.900, de 24 de junho de 1999, com a alteração introduzida pelo art. 1º da Circular nº 3.119, de 18 de abril de 2002).

Mega Química Indústria e Comércio Eireli

1. Introdução

O trabalho do Administrador Judicial, como auxiliar do juízo e da comunidade de credores, tem por escopo, dentre outros elementos, oferecer alguns subsídios acerca das operações e da atividade da Recuperanda.

Essa atividade é desempenhada a partir de procedimentos analíticos e discussões com os representantes legais e administradores dessas empresas. A responsabilidade por tais informações é exclusivamente imputável às empresas e à eventual auditoria independente por elas contratada, habilitada a expressar opinião sobre as mesmas a cada ano.

Dessa forma, o objetivo deste relatório é informar ao juízo, aos credores e demais interessados no processo, a situação financeira atual geral das Recuperandas, o andamento de diversos empreendimentos e do processo de Recuperação Judicial, destacando que os relatórios de atividades trarão atualizações necessárias e outras informações relevantes. As informações apresentadas são de única e exclusiva responsabilidade das recuperandas, não sendo estas factíveis de verificação ou validação, mediante auditoria, pela Administradora Judicial.¹

Caso sejam necessários esclarecimentos acerca das informações contidas no relatório ou outras informações adicionais, serão encaminhados questionamentos e

¹ Vale ressaltar ainda que todas as informações disponibilizadas são de única e exclusiva responsabilidade das Recuperandas, não sendo estas factíveis de verificação pela Administradora Judicial. Confiamos, portanto, na qualidade, completude, rigorosidade e precisão de tais informações. Neste contexto, o presente Relatório não será responsável por perdas indiretas, diretas ou alteração nos lucros que sejam decorrentes do uso deste.

pedidos de esclarecimentos às empresas, de forma a garantir a eficácia dos dados e a possibilidade de contextualização, quando necessário.

O atual relatório retrata exclusivamente as informações disponibilizadas, pela recuperanda, de março/2018 a fevereiro/2019.

2. Visão geral da Recuperanda

2.1. Segmentos de atuação

A Mega Química está situada na cidade de Pederneiras, a Avenida Virgílio Francheschi número N11, Distrito Industrial VII, CEP 17280-000 e tem como segmentos de atuação:

- Fabricação de produtos de limpeza e polimento
- Fabricação de produtos químicos orgânicos não especificados anteriormente
- Fabricação de cosméticos, produtos de perfumaria e de higiene pessoal
- Fabricação de sabões e detergentes sintéticos
- Fabricação de preparações farmacêuticas

2.2. Organograma Societário

Marcos Antonio Mesquita Roncato – 100%

Capital Social: R\$ 150.000,00

2.3. Relação de estabelecimentos e filiais

A empresa não possui filiais.

2.4. Estrutura organizacional

ESTRUTURA ORGANIZACIONAL				
DEPARTAMENTO	QUANTIDADE			JUSTIFICATIVA
	Agosto	Setembro	Outubro	
DIRETORIA	1	1	1	
GERENCIA	1	1	1	
ADMINISTRATIVO	5	8	8	
LABORATÓRIO	1	1	1	
PRODUÇÃO	19	17	17	
TOTAL	27	28	28	

Solicitamos – novamente – à recuperanda que nos encaminhe a estrutura organizacional atualizada.

Dezembro 2018: A recuperanda não enviou a tabela de funcionários referente a novembro e dezembro de 2018. Solicitamos à recuperanda o envio da estrutura organizacional.

Outubro 2018: De acordo com os dados encaminhados pela recuperanda houve contratação de um funcionário ao longo do período acima analisado.

3. Informações financeiras

CAMPINAS | T. 19 3291-0909

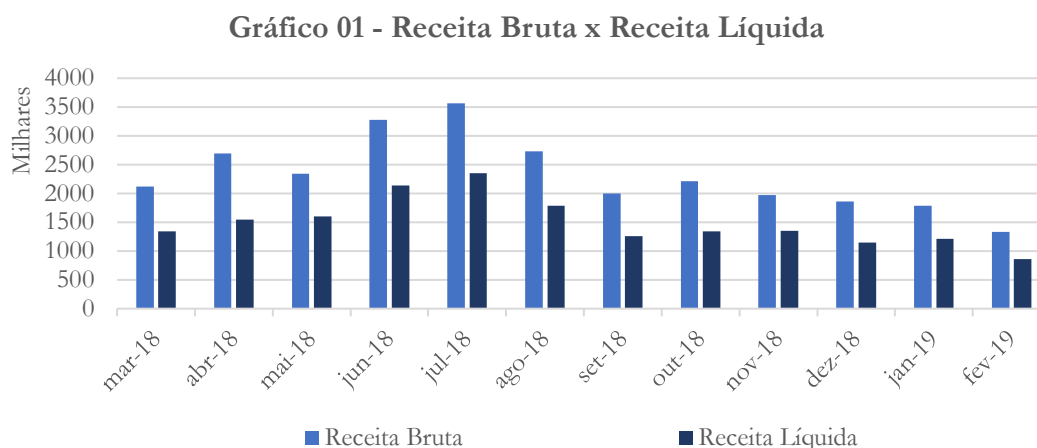
R. Oriente, 55 - Sl. 906 • Ed. Hemisphere, Norte-Sul • Chácara da Barra • CEP 13090-740 • Campinas - SP

SÃO PAULO | T. 11 3285-0996

Al. Joaquim Eugênio de Lima, 680, 16º andar • Conj. 161 • Jardim Paulista • CEP 01403-000 • São Paulo - SP

3.1. Demonstração de Resultado do Exercício – DRE

3.1.1. Evolução do Faturamento



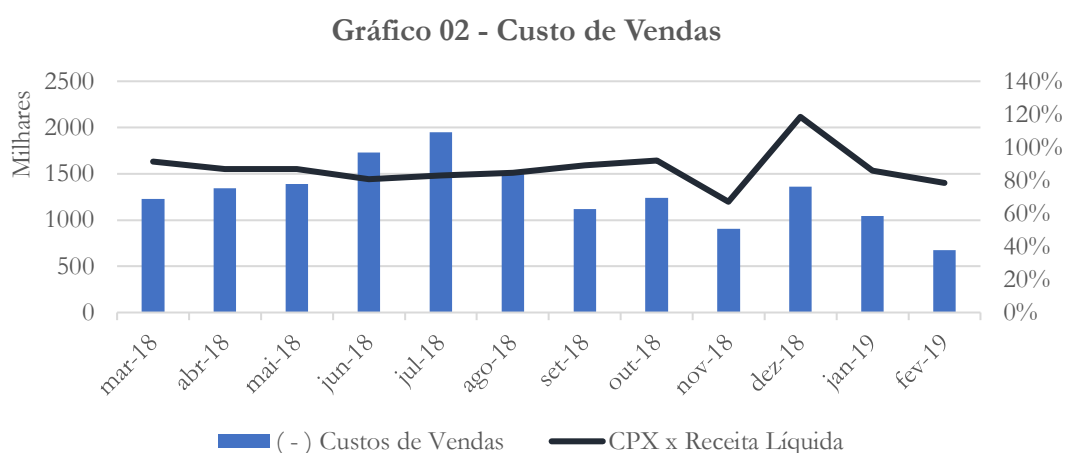
A recuperanda registrou nova queda no faturamento no mês de fevereiro/2019 – saindo de R\$ 1,78 milhões no mês de janeiro/2019 para R\$ 1,33 milhões em fevereiro/2019. Solicitamos à recuperanda que nos esclareça o motivo da redução contabilizada.

Dezembro 2018: Embora o faturamento da recuperanda tenha apresentado diminuição de 5% no mês de dezembro, quando comparado ao mês anterior, este foi o menor faturamento (R\$ 1,8 milhão) de todo o período analisado, conforme gráfico acima.

Novembro 2018: Após crescimento constante do faturamento durante o primeiro semestre, a recuperanda apresentou redução a partir de agosto, voltando aos valores do primeiro trimestre de 2018.

Julho 2018: O gráfico acima apresenta a evolução das receitas bruta e líquida da empresa. Pode ser observado um crescimento de 73% e 85% respectivamente, com elevações de R\$ 1,5 milhões e R\$ 1,07 milhões.

3.1.2. Custo de Vendas



Os custos de vendas contabilizaram diminuição de 35% no mês de fevereiro/2019, quando comparado ao mês anterior. Vale observar que, embora a receita líquida tenha apresentado diminuição (29%) no último mês analisado, esta manteve-se acima dos custos de vendas.

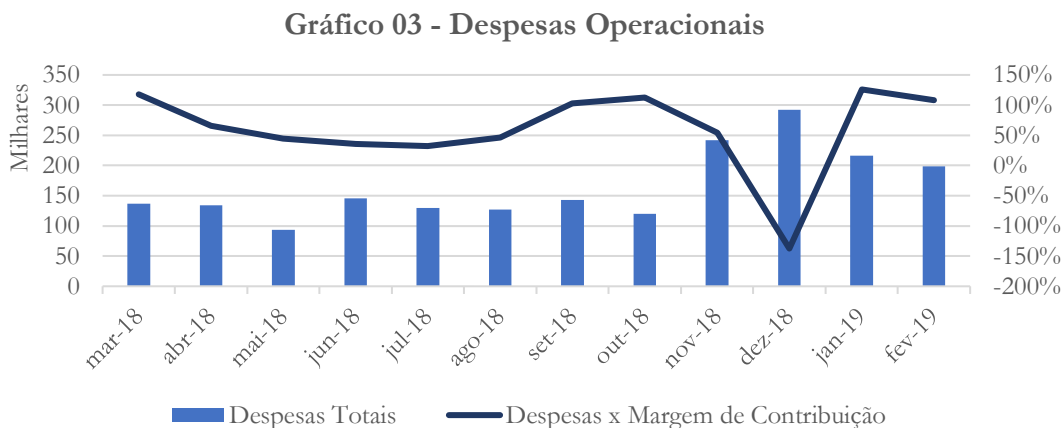
Dezembro 2018: No mês de dezembro, o custo de vendas foi superior a receita líquida, saindo de R\$ 903 mil (em novembro) para R\$ 1,3 milhão (em dezembro), enquanto a receita líquida apresentou diminuição de 15% no mês de dezembro, quando

comparado ao mês anterior. Solicitamos à recuperanda que esclareça tal reconhecimento².

Novembro 2018: O custo de vendas acompanha a curva do faturamento, apresentando forte queda no mês de novembro, o que pode ser explicado pela redução no volume das devoluções de vendas.

Julho 2018: A partir dos dados encaminhados pela Recuperanda, verifica-se aumento do custo de vendas condizente com o faturamento. Um ponto importante a ser analisado é a diminuição do percentual do custo quando comparado a receita líquida: apresentou queda de 10 pontos percentuais.

3.1.3. Despesas Operacionais



² Os esclarecimentos solicitados foram novamente encaminhados e farão parte do próximo relatório.

As despesas operacionais registraram diminuição de 8% no mês de fevereiro, quando comparado a janeiro/2019 – embora se mantenha elevada em relação a margem de contribuição, conforme observa-se no gráfico acima.

Dezembro 2018: As despesas operacionais apresentaram aumento de 21% no último mês analisado, atingindo o maior saldo ao longo do exercício de 2018, conforme gráfico acima. Solicitamos à recuperanda que esclareça o motivo do aumento contabilizado³.

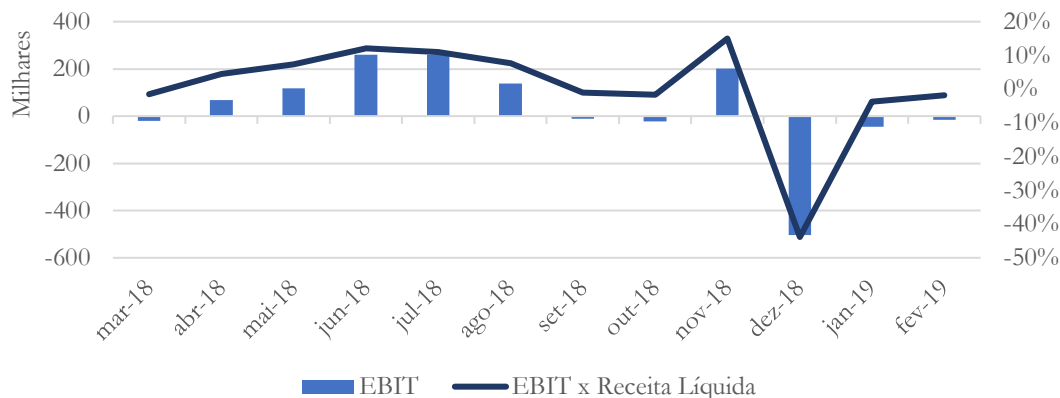
Novembro 2018: A recuperanda apresentou aumento nas despesas fixas devido a reclassificação entre custos e despesas.

Julho 2018: As despesas operacionais apresentaram aumento de 33% ou R\$ 32,3 mil, porém a recuperanda apresenta melhor aproveitamento das mesmas (em janeiro de 2018, as mesmas representavam 102% da Margem de Contribuição e no mês de julho de 2018 apresentam 32%, queda de 70 pontos percentuais).

3.1.4. EBIT

³ Os esclarecimentos solicitados foram novamente encaminhados e farão parte do próximo relatório.

Gráfico 04 - EBIT



Como consequência da diminuição na conta custos de vendas, o saldo do EBIT registrou diminuição no mês de janeiro/2019. Em relação a fevereiro/2019, mesmo com a queda no faturamento, o resultado contabilizou melhora.

Dezembro 2018: Devido ao aumento registrado no custo de vendas, bem como nas despesas operacionais, o saldo do EBIT foi negativo, conforme gráfico acima.

Novembro 2018: Após atingir resultados negativos nos meses de setembro e outubro, a recuperanda voltou a apresentar saldo positivo no mês de novembro de 2018, conforme podemos observar no gráfico acima.

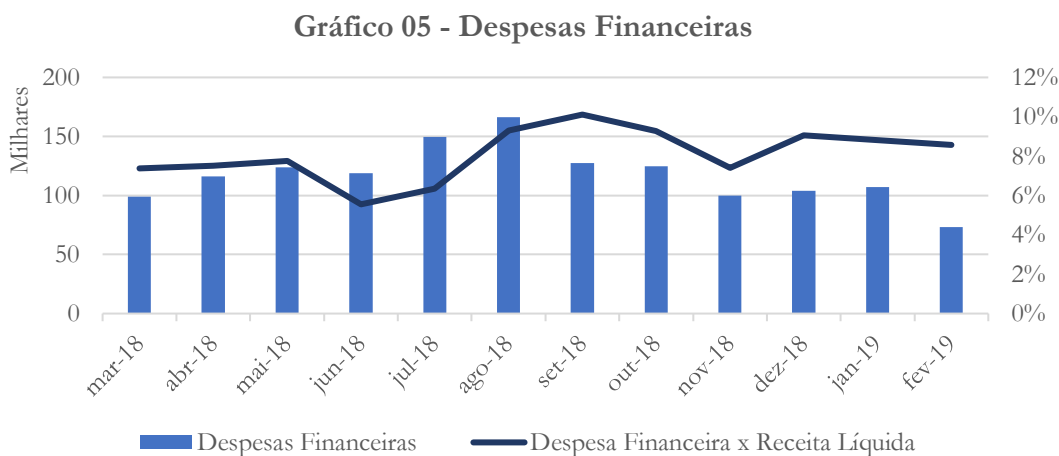
Julho/2018: A partir dos dados acima, observa-se a recuperação do EBIT da recuperanda, que girava próximos ao *Brek-Even* no primeiro trimestre de 2018 e, no mês de julho, apresentou valor de

R\$ 260 mil. Se comparado com a receita líquida⁴, podemos observar um resultado 11%.

3.1.5. Resultado Financeiro

O resultado financeiro demonstra as receitas e despesas financeiras obtidas pela empresa em sua operação. As receitas podem ser provenientes de ganhos no mercado financeiro, juros sobre empréstimos ou sobre títulos recebidos em atraso. As despesas são decorrentes de juros sobre empréstimos, juros sobre títulos pagos em atraso, entre outros.

Por ser contabilizado em contas de despesa, o mesmo deve ser analisado de forma invertida, portanto o valor negativo indica ganhos financeiros e é um redutor de despesas.



A recuperanda registrou diminuição de 31% nas despesas financeiras no mês de fevereiro/2019, quando comparado ao mês anterior

⁴ Importante ressaltar que o EBIT não leva em consideração a despesa financeira.

Dezembro 2018: As despesas financeiras da recuperanda mantiveram-se relativamente estáveis.

Novembro 2018: Embora as despesas financeiras tenham apresentado leve redução (2%) do mês de setembro para o mês de outubro, no mês de novembro – quando comparado ao mês anterior – essa queda foi ainda maior (20%).

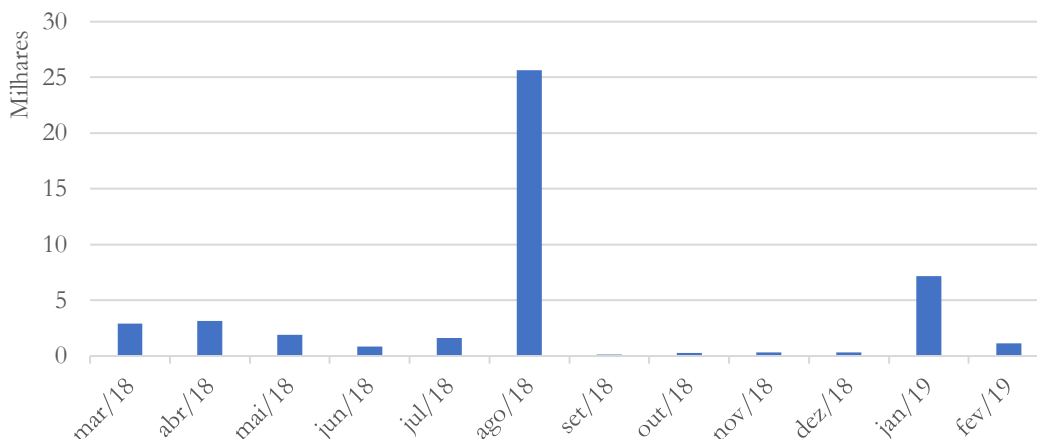
Julho/2018: A recuperanda, apesar do aumento do faturamento e também do EBIT, continua apresentando despesas financeiras elevadas – decorrentes da antecipação de recebíveis no mercado – porém pode-se observar que a relação das antecipações com a receita líquida apresentou diminuição.

3.2. Análise dos dados constantes do Balanço Patrimonial

A análise das contas de balanço foi realizada com as informações referentes aos meses de março/2018 a fevereiro/2019.

3.2.1. Caixa e Equivalentes

Gráfico 06 - Caixa e Bancos



Apesar da recuperanda ter registrado aumento no saldo da conta disponibilidades no mês de janeiro/2019, esta contabilizou diminuição em fevereiro/2019. Solicitamos à recuperanda que nos informe a respeito de tal reconhecimento.

Dezembro 2018: O saldo da conta caixa da recuperanda continua apresentando queda, conforme gráfico acima.

Novembro 2018: A partir dos documentos contábeis encaminhados verifica-se que a recuperanda, apesar de ter apresentado aumento nos saldos de caixa e bancos do mês de setembro para o mês de novembro, continua apresentando baixo valor de saldo em tais contas.

Julho/2018: A conta Caixa e Bancos apresenta queda no período analisado e com valor baixo se comparado ao volume da operação da recuperanda.

3.2.2. Contas a receber



O contas a receber registrou diminuição de 10% no mês de fevereiro/2019, quando comparado ao mês anterior.

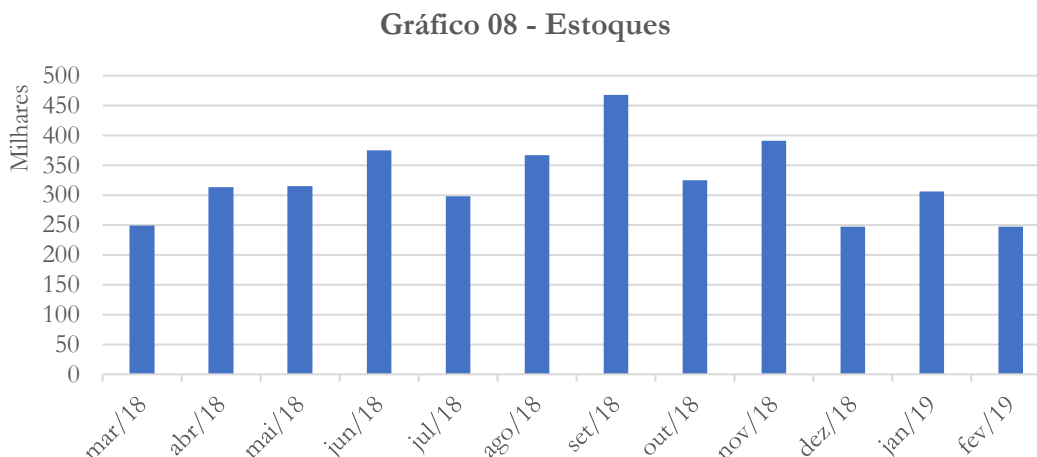
Dezembro 2018: O contas a receber da recuperanda apresentou redução, registrando o menor saldo de todo o período analisado, conforme gráfico acima. Solicitamos à recuperanda que nos informe o motivo e se há previsão para o exercício de 2019⁵.

Novembro 2018: O contas a receber apresentou aumento de 88% do mês de setembro para novembro de 2018, conforme gráfico acima.

Julho/2018: O contas a receber apresentou elevação de 70% entre os meses de junho e julho.

⁵ Os esclarecimentos solicitados foram novamente encaminhados e farão parte do próximo relatório.

3.2.3. Estoques



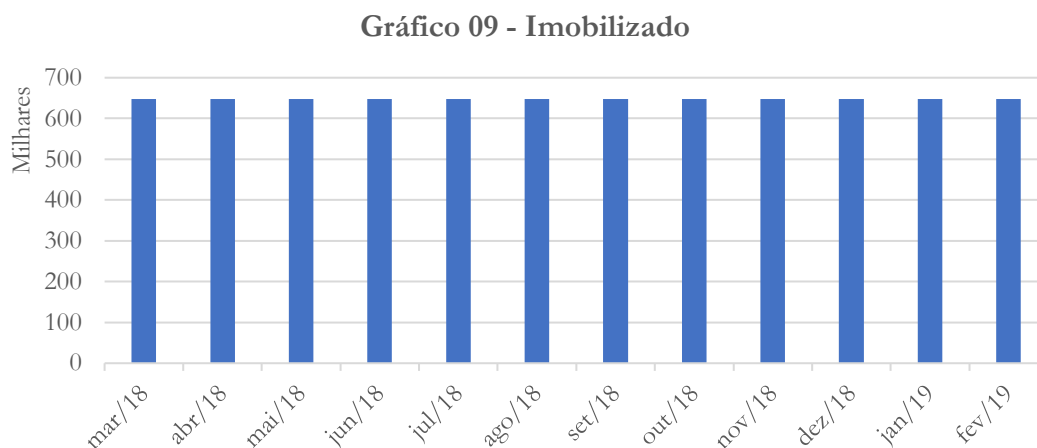
O saldo da conta estoque registrou diminuição de 19% no mês de fevereiro, quando comparado a janeiro/2019.

Dezembro 2018: O estoque da recuperanda ficou um pouco abaixo da média apresentando diminuição (36,8%) no mês de dezembro, quando comparado ao mês anterior.

Novembro 2018: O estoque da recuperanda apresentou aumento de 20% no mês de novembro quando comparado ao mês anterior.

Julho/2018: O estoque da empresa apresenta pouca variação no período analisado – equivalente a cerca de 8% do custo de vendas no mês de julho. Isso demonstra que a operação está sendo realizada com estoque enxuto, sem gastos antecipados com matéria-prima.

3.2.4. Imobilizado



O saldo da conta imobilizado manteve-se estável ao longo do período analisado.

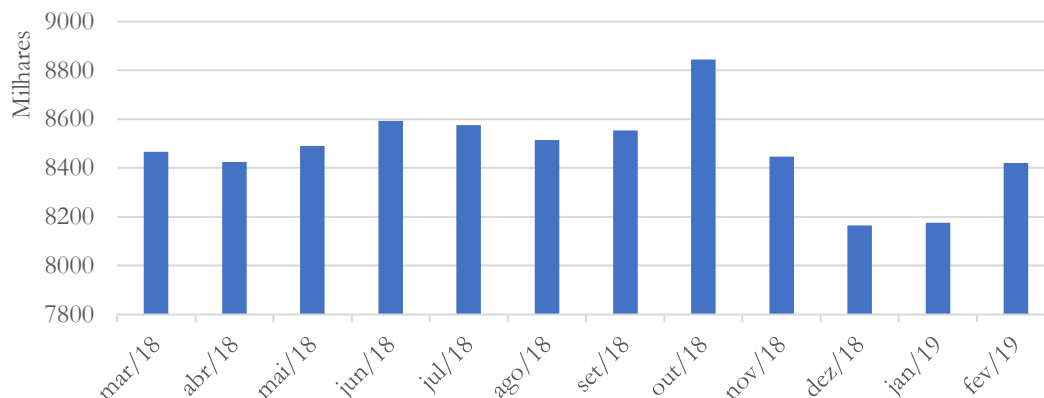
Dezembro 2018: O Imobilizado manteve saldo constante ao longo do período em análise.

Novembro 2018: O imobilizado da recuperanda tem se mantido estável ao longo de todos o período analisado.

Julho/2018: O imobilizado da recuperanda se mantem estável ao longo do período.

3.2.5. Fornecedores

Gráfico 10 - Fornecedores



Após redução registrada no saldo da conta fornecedores no mês de dezembro/2018, esta contabilizou aumento de 3% no mês de fevereiro/2019, quando comparado ao mês anterior.

Dezembro 2018: A conta fornecedores da recuperanda apresentou o menor saldo em todo o período analisado. Solicitamos à recuperanda que nos informe o motivo da redução apresentada⁶.

Novembro 2018: A recuperanda apresentou diminuição (4%) na conta fornecedores no mês de novembro quando comparado ao mês de outubro. Com relação a este, solicitamos a recuperanda que esclareça se o alto valor contabilizado é referente a Recuperação Judicial.

⁶ Os esclarecimentos solicitados foram novamente encaminhados e farão parte do próximo relatório.

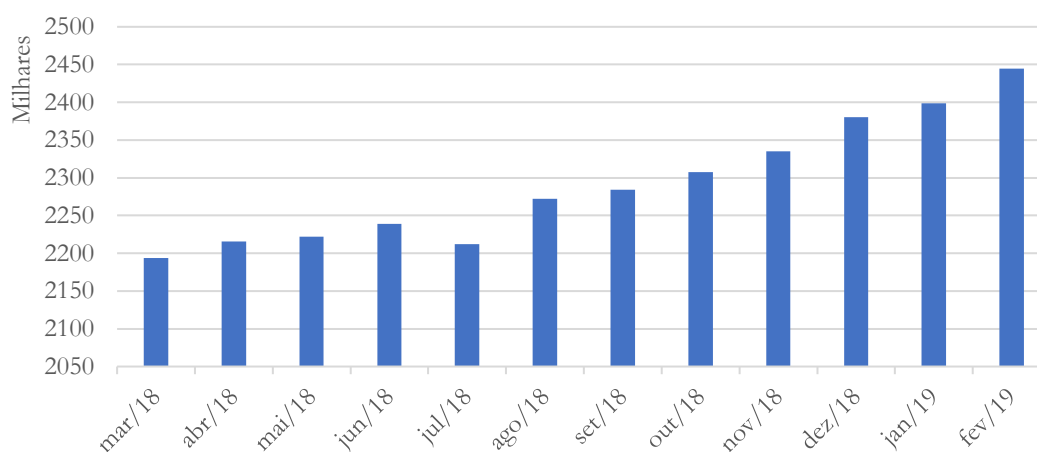
Julho/2018: A conta Fornecedores apresentou variação de 2% no período. Pede-se a recuperanda esclarecer se o alto valor contabilizado é referente a Recuperação Judicial.

3.2.6. Empréstimos e Financiamentos

A empresa não apresenta valores de empréstimos ou financiamentos.

3.2.7. Salários e Encargos

Gráfico 11 - Salários e Encargos



A conta salários e encargos registrou aumento de 2% em fevereiro/2019, quando comparado a janeiro/2019.

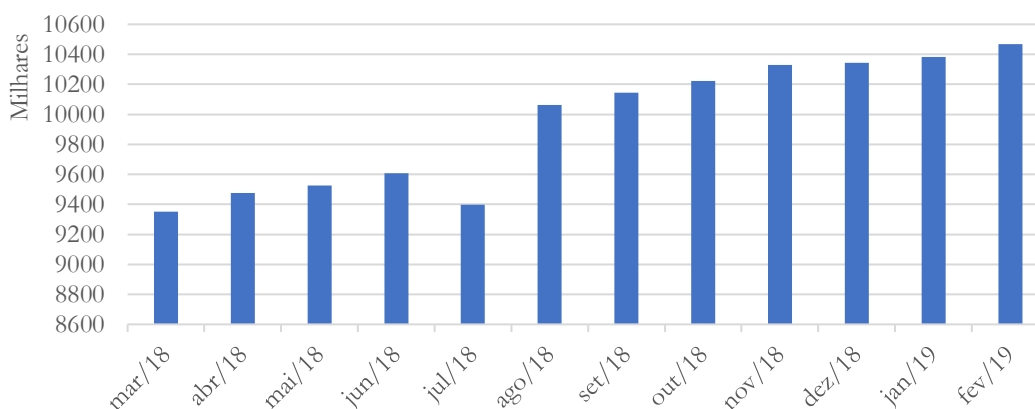
Dezembro 2018: O saldo das obrigações trabalhistas, apesar de apresentar aumento de 1,9% no mês de dezembro, registrou o maior saldo (R\$ 2,3 milhões) no mês de dezembro. Solicitamos a recuperanda que nos informe o motivo do aumento apresentado⁷.

Novembro 2018: A conta de Obrigações Trabalhistas continua apresentando crescimento, conforme gráfico acima.

Julho/2018: A conta Obrigações Trabalhistas apresenta elevação, o que demonstra o não recolhimento das obrigações trabalhistas.

3.2.8. Impostos e contribuições a recolher

Gráfico 12 - Impostos e Contribuições a Recolher



O saldo da conta obrigações tributárias contabilizou aumento de 2% no último mês em análise, quando comparado a janeiro/2019 – conforme gráfico acima.

Dezembro 2018: Nos últimos dois meses, a recuperanda apresentou saldo relativamente estável na conta das obrigações tributárias.

Novembro 2018: Assim como as obrigações trabalhistas, a conta obrigações fiscais, a partir do mês de agosto tem apresentado crescimento constante.

Julho/2018: A conta Obrigações Fiscais, após elevação constante entre os meses de janeiro e junho, demonstrou redução no mês de julho.

4. Acompanhamento processual

Recuperação Judicial

Processo n. 1001497-78.2015.8.26.0431

17/11/2015	• Petição inicial
24/03/2017	• Deferimento Pedido de Homologação da RJ
20/09/2018	Publicação Edital art. 52 e art. 53



Para verificação do andamento processual acesse o site:

www.r4cempresarial.com.br/recuperacoes-judiciais

5. Anexos

CAMPINAS | T. 19 3291-0909

R. Oriente, 55 - Sl. 906 • Ed. Hemisphere, Norte-Sul • Chácara da Barra • CEP 13090-740 • Campinas - SP

SÃO PAULO | T. 11 3285-0996

Al. Joaquim Eugênio de Lima, 680, 16º andar • Conj. 161 • Jardim Paulista • CEP 01403-000 • São Paulo - SP

www.r4cempresarial.com.br

Balancete de Verificação

Folha: 1

MEGA QUIMICA INDUSTRIA E COMERCIO EIRELI

CNPJ: 05.133.898/0001-90

Período : 01/01/2019 a 31/01/2019

Conta Contabil	Descrição da Conta	Saldo Anterior	Débito	Crédito	Saldo Atual
1	ATIVO	1.747.971,44D	5.064.965,46	4.902.800,56	1.910.136,34D
1.1	ATIVO CIRCULANTE	1.596.228,03D	5.064.965,46	4.901.111,34	1.760.082,15D
1.1.1	DISPONÍVEL	325,95D	2.155.697,09	2.148.859,47	7.163,57D
1.1.1.01	NUMERÁRIO	295,66D	367.164,88	366.202,29	1.258,25D
1.1.1.02	BANCOS CONTA MOVIMENTO	1,00D	1.782.627,72	1.782.627,72	1,00D
1.1.1.03	APLICAÇÕES FINANCEIRAS	29,29D	5.904,49	29,46	5.904,32D
1.1.2	REALIZÁVEL A CURTO PRAZO	1.348.838,74D	2.602.992,18	2.505.188,53	1.446.642,39D
1.1.2.01	CREDITOS A RECEBER	179.150,07D	2.104.817,00	2.065.651,75	218.315,32D
1.1.2.03	IMPOSTOS A RECUPERAR	1.090.815,57D	476.823,89	415.863,02	1.151.776,44D
1.1.2.06	ADIANTAMENTOS	78.873,10D	21.351,29	23.673,76	76.550,63D
1.1.3	ESTOQUES	247.063,34D	306.276,19	247.063,34	306.276,19D
1.1.3.01	ESTOQUES DE MERCADORIAS	247.063,34D	306.276,19	247.063,34	306.276,19D
1.2	ATIVO REALIZÁVEL A LONGO PRAZO	112.141,50D	0,00	0,00	112.141,50D
1.2.1	VALORES REALIZÁVEIS A LONGO PRAZO	112.141,50D	0,00	0,00	112.141,50D
1.2.1.03	DEPÓSITO JUDICIAL	112.141,50D	0,00	0,00	112.141,50D
1.3	ATIVO PERMANENTE	39.601,91D	0,00	1.689,22	37.912,69D
1.3.2	IMOBILIZADO	648.276,01D	0,00	0,00	648.276,01D
1.3.2.01	FÁBRICA	563.056,10D	0,00	0,00	563.056,10D
1.3.2.02	LABORATÓRIO	21.428,92D	0,00	0,00	21.428,92D
1.3.2.03	ESCRITÓRIO	63.790,99D	0,00	0,00	63.790,99D
1.3.3	DEPRECIACOES ACUMULADAS	608.674,10C	0,00	1.689,22	610.363,32C
1.3.3.01	FÁBRICA	531.789,37C	0,00	1.514,17	533.303,54C
1.3.3.02	LABORATÓRIO	19.025,27C	0,00	54,20	19.079,47C
1.3.3.03	ESCRITÓRIO	57.859,46C	0,00	120,85	57.980,31C
2	PASSIVO	1.747.971,44C	3.018.702,67	3.331.314,45	2.060.583,22C
2.1	PASSIVO CIRCULANTE	21.122.809,11C	3.018.689,47	3.094.830,94	21.198.950,58C
2.1.1	VALORES EXIGIVEIS A CURTO PRAZO	21.122.809,11C	3.018.689,47	3.094.830,94	21.198.950,58C
2.1.1.01	FORNECEDORES	8.165.087,11C	2.499.656,53	2.510.585,20	8.176.015,78C
2.1.1.03	OBRIGACOES SOCIAIS E TRABALHISTA	2.380.430,75C	37.220,13	55.487,10	2.398.697,72C

MARTINS ASSESSORIA CONTABIL EMPRESARIAL LTDA

Rua Sete de Setembro, 12-46 - Bauru - SP - 17015-032 - Fone: (14)3878-9500

Balancete de Verificação

Folha: 2

MEGA QUIMICA INDUSTRIA E COMERCIO EIRELI

CNPJ: 05.133.898/0001-90

Período : 01/01/2019 a 31/01/2019

Conta Contabil	Descrição da Conta	Saldo Anterior	Débito	Crédito	Saldo Atual
2.1.1.04	OBRIGACOES FISCAIS	10.344.536,11C	471.823,83	510.824,03	10.383.536,31 C
2.1.1.05	RETIRADA PRO LABORE A PAGAR	1.698,12C	1.698,12	1.776,44	1.776,44 C
2.1.1.10	PROVISAO PARA CURTO PRAZO	231.057,02C	8.290,86	16.158,17	238.924,33 C
2.2	PASSIVO NÃO CIRCULANTE	899.273,75C	0,00	0,00	899.273,75 C
2.2.1	VALORES EXIGIVEIS A LONGO PRAZO	899.273,75C	0,00	0,00	899.273,75 C
2.2.1.03	OBRIGAÇÕES SOCIAIS E TRABALHISTA	21.000,00C	0,00	0,00	21.000,00 C
2.2.1.04	OBRIGAÇÕES FISCAIS	878.273,75C	0,00	0,00	878.273,75 C
2.8	PATRIMONIO LIQUIDO	20.274.111,42D	13,20	236.483,51	20.037.641,11 D
2.8.4	CAPITAL SOCIAL	150.000,00C	0,00	0,00	150.000,00 C
2.8.4.01	CAPITAL SOCIAL	150.000,00C	0,00	0,00	150.000,00 C
2.8.5	RESULTADOS ACUMULADOS	19.887.076,76D	0,00	0,00	19.887.076,76 D
2.8.5.01	LUCROS ACUMULADOS	128.016,92C	0,00	0,00	128.016,92 C
2.8.5.02	PREJUIZOS ACUMULADOS	20.015.093,68D	0,00	0,00	20.015.093,68 D
2.8.8	RECURSOS	537.034,66D	13,20	236.483,51	300.564,35 D
2.8.8.08	RECURSOS	483.543,70C	13,20	236.483,51	720.014,01 C
2.8.8.09	RESULTADO DO EXERCICIO	1.020.578,36D	0,00	0,00	1.020.578,36 D
3	RECEITAS	0,00	594.279,01	1.811.232,47	1.216.953,46 C
3.1	RECEITAS	0,00	594.279,01	1.811.232,47	1.216.953,46 C
3.1.1	RECEITAS OPERACIONAL BRUTA	0,00	0,00	1.782.338,38	1.782.338,38 C
3.1.1.01	VENDAS DE MERCADORIAS TRIBUTADAS	0,00	0,00	1.782.338,38	1.782.338,38 C
3.1.2	DEDUCOES DAS RECEITAS BRUTAS	0,00	594.278,88	28.187,85	566.091,03 D
3.1.2.01	IMPOSTOS INCIDENTES SOBRE AS VENDAS	0,00	504.485,33	0,00	504.485,33 D
3.1.2.02	VENDAS CANCELADAS	0,00	89.793,55	28.187,85	61.605,70 D
3.1.4	RECEITAS FINANCEIRAS	0,00	0,13	706,24	706,11 C
3.1.4.01	RECEITAS FINANCEIRAS	0,00	0,13	706,24	706,11 C
4	DESPEAS	0,00	323.565,24	395,49	323.169,75 D
4.1	DESPEAS	0,00	323.565,24	395,49	323.169,75 D
4.1.1	DESPEAS OPERACIONAIS	0,00	217.123,33	395,49	216.727,84 D
4.1.1.02	DESPEAS ADMINISTRATIVAS	0,00	217.123,33	395,49	216.727,84 D

MARTINS ASSESSORIA CONTABIL EMPRESARIAL LTDA

Rua Sete de Setembro, 12-46 - Bauru - SP - 17015-032 - Fone: (14)3878-9500

Balancete de Verificação

Folha: 3

MEGA QUIMICA INDUSTRIA E COMERCIO EIRELI

CNPJ: 05.133.898/0001-90

Período : 01/01/2019 a 31/01/2019

Conta Contabil	Descrição da Conta	Saldo Anterior	Débito	Crédito	Saldo Atual
4.1.5	DESPESAS FINANCEIRAS	0,00	102.791,08	0,00	102.791,08 D
4.1.5.01	DESPESAS FINANCEIRAS	0,00	102.791,08	0,00	102.791,08 D
4.1.6	DESPESAS TRIBUTÁRIAS	0,00	3.650,83	0,00	3.650,83 D
4.1.6.01	DESPESAS TRIBUTÁRIAS	0,00	3.650,83	0,00	3.650,83 D
5	CUSTO	0,00	1.807.988,88	763.758,29	1.044.230,59 D
5.1	CUSTO	0,00	1.807.988,88	763.758,29	1.044.230,59 D
5.1.1	CUSTOS DAS VENDAS	0,00	1.807.988,88	763.758,29	1.044.230,59 D
5.1.1.01	CUSTOS VENDAS MERC. TRIBUTADAS	0,00	1.807.988,88	763.758,29	1.044.230,59 D
ATIVO		1.747.971,44 D	5.064.965,46	4.902.800,56	1.910.136,34 D
PASSIVO		1.747.971,44 C	3.018.702,67	3.331.314,45	2.060.583,22 C
RECEITA		0,00	594.279,01	1.811.232,47	1.216.953,46 C
DESPESA		0,00	323.565,24	395,49	323.169,75 D
CUSTO		0,00	1.807.988,88	763.758,29	1.044.230,59 D
RESULTADO		0,00	0,00	0,00	0,00
Prejuízo					150.446,88

MARTINS ASSESSORIA CONTABIL EMPRESARIAL LTDA

Balancete de Verificação

Folha: 1

MEGA QUIMICA INDUSTRIA E COMERCIO EIRELI

CNPJ: 05.133.898/0001-90

Período : 01/02/2019 a 28/02/2019

Conta Contabil	Descrição da Conta	Saldo Anterior	Débito	Crédito	Saldo Atual
1	ATIVO	1.910.136,34D	3.596.938,80	3.684.454,36	1.822.620,78 D
1.1	ATIVO CIRCULANTE	1.760.082,15D	3.574.835,68	3.671.713,58	1.663.204,25 D
1.1.1	DISPONÍVEL	7.163,57D	1.632.596,41	1.638.646,04	1.113,94 D
1.1.1.01	NUMERÁRIO	1.258,25D	376.394,63	376.557,68	1.095,20 D
1.1.1.02	BANCOS CONTA MOVIMENTO	1,00D	1.215.008,28	1.214.990,54	18,74 D
1.1.1.03	APLICAÇÕES FINANCEIRAS	5.904,32D	41.193,50	47.097,82	0,00
1.1.2	REALIZÁVEL A CURTO PRAZO	1.446.642,39D	1.694.756,48	1.726.791,35	1.414.607,52 D
1.1.2.01	CREDITOS A RECEBER	218.315,32D	1.409.634,35	1.431.832,29	196.117,38 D
1.1.2.03	IMPOSTOS A RECUPERAR	1.151.776,44D	264.393,65	275.416,40	1.140.753,69 D
1.1.2.06	ADIANTAMENTOS	76.550,63D	20.728,48	19.542,66	77.736,45 D
1.1.3	ESTOQUES	306.276,19D	247.482,79	306.276,19	247.482,79 D
1.1.3.01	ESTOQUES DE MERCADORIAS	306.276,19D	247.482,79	306.276,19	247.482,79 D
1.2	ATIVO REALIZÁVEL A LONGO PRAZO	112.141,50D	22.103,12	11.051,56	123.193,06 D
1.2.1	VALORES REALIZÁVEIS A LONGO PRAZO	112.141,50D	22.103,12	11.051,56	123.193,06 D
1.2.1.03	DEPÓSITO JUDICIAL	112.141,50D	22.103,12	11.051,56	123.193,06 D
1.3	ATIVO PERMANENTE	37.912,69D	0,00	1.689,22	36.223,47 D
1.3.2	IMOBILIZADO	648.276,01D	0,00	0,00	648.276,01 D
1.3.2.01	FÁBRICA	563.056,10D	0,00	0,00	563.056,10 D
1.3.2.02	LABORATÓRIO	21.428,92D	0,00	0,00	21.428,92 D
1.3.2.03	ESCRITÓRIO	63.790,99D	0,00	0,00	63.790,99 D
1.3.3	DEPRECIACOES ACUMULADAS	610.363,32C	0,00	1.689,22	612.052,54 C
1.3.3.01	FÁBRICA	533.303,54C	0,00	1.514,17	534.817,71 C
1.3.3.02	LABORATÓRIO	19.079,47C	0,00	54,20	19.133,67 C
1.3.3.03	ESCRITÓRIO	57.980,31C	0,00	120,85	58.101,16 C
2	PASSIVO	2.060.583,22C	2.170.047,88	2.171.227,98	2.061.763,32 C
2.1	PASSIVO CIRCULANTE	21.198.950,58C	1.797.865,14	2.171.227,98	21.572.313,42 C
2.1.1	VALORES EXIGIVEIS A CURTO PRAZO	21.198.950,58C	1.797.865,14	2.171.227,98	21.572.313,42 C
2.1.1.01	FORNECEDORES	8.176.015,78C	1.443.103,49	1.688.460,06	8.421.372,35 C
2.1.1.03	OBRIGACOES SOCIAIS E TRABALHISTA	2.398.697,72C	28.326,63	74.489,28	2.444.860,37 C

MARTINS ASSESSORIA CONTABIL EMPRESARIAL LTDA

Rua Sete de Setembro, 12-46 - Bauru - SP - 17015-032 - Fone: (14)3878-9500

Balancete de Verificação

Folha: 2

MEGA QUIMICA INDUSTRIA E COMERCIO EIRELI

CNPJ: 05.133.898/0001-90

Período : 01/02/2019 a 28/02/2019

Conta Contabil	Descrição da Conta	Saldo Anterior	Débito	Crédito	Saldo Atual
2.1.1.04	OBRIGACOES FISCAIS	10.383.536,31C	309.823,03	394.281,14	10.467.994,42 C
2.1.1.05	RETIRADA PRO LABORE A PAGAR	1.776,44C	1.776,44	1.776,44	1.776,44 C
2.1.1.10	PROVISAO PARA CURTO PRAZO	238.924,33C	14.835,55	12.221,06	236.309,84 C
2.2	PASSIVO NÃO CIRCULANTE	899.273,75C	0,00	0,00	899.273,75 C
2.2.1	VALORES EXIGIVEIS A LONGO PRAZO	899.273,75C	0,00	0,00	899.273,75 C
2.2.1.03	OBRIGAÇÕES SOCIAIS E TRABALHISTA	21.000,00C	0,00	0,00	21.000,00 C
2.2.1.04	OBRIGAÇÕES FISCAIS	878.273,75C	0,00	0,00	878.273,75 C
2.8	PATRIMONIO LIQUIDO	20.037.641,11D	372.182,74	0,00	20.409.823,85 D
2.8.4	CAPITAL SOCIAL	150.000,00C	0,00	0,00	150.000,00 C
2.8.4.01	CAPITAL SOCIAL	150.000,00C	0,00	0,00	150.000,00 C
2.8.5	RESULTADOS ACUMULADOS	19.887.076,76D	0,00	0,00	19.887.076,76 D
2.8.5.01	LUCROS ACUMULADOS	128.016,92C	0,00	0,00	128.016,92 C
2.8.5.02	PREJUIZOS ACUMULADOS	20.015.093,68D	0,00	0,00	20.015.093,68 D
2.8.8	RECURSOS	300.564,35D	372.182,74	0,00	672.747,09 D
2.8.8.08	RECURSOS	720.014,01C	372.182,74	0,00	347.831,27 C
2.8.8.09	RESULTADO DO EXERCICIO	1.020.578,36D	0,00	0,00	1.020.578,36 D
3	RECEITAS	1.216.953,46C	505.150,08	1.363.345,99	2.075.149,37 C
3.1	RECEITAS	1.216.953,46C	505.150,08	1.363.345,99	2.075.149,37 C
3.1.1	RECEITAS OPERACIONAL BRUTA	1.782.338,38C	0,00	1.333.105,91	3.115.444,29 C
3.1.1.01	VENDAS DE MERCADORIAS TRIBUTADAS	1.782.338,38C	0,00	1.333.105,91	3.115.444,29 C
3.1.2	DEDUCOES DAS RECEITAS BRUTAS	566.091,03D	505.150,08	29.942,65	1.041.298,46 D
3.1.2.01	IMPOSTOS INCIDENTES SOBRE AS VENDAS	504.485,33D	388.078,21	0,00	892.563,54 D
3.1.2.02	VENDAS CANCELADAS	61.605,70D	117.071,87	29.942,65	148.734,92 D
3.1.4	RECEITAS FINANCEIRAS	706,11C	0,00	297,43	1.003,54 C
3.1.4.01	RECEITAS FINANCEIRAS	706,11C	0,00	297,43	1.003,54 C
4	DESPEAS	323.169,75D	274.721,79	2.139,73	595.751,81 D
4.1	DESPEAS	323.169,75D	274.721,79	2.139,73	595.751,81 D
4.1.1	DESPEAS OPERACIONAIS	216.727,84D	201.612,75	2.139,73	416.200,86 D
4.1.1.01	DESPEAS COM VENDAS	0,00	486,07	0,00	486,07 D

MARTINS ASSESSORIA CONTABIL EMPRESARIAL LTDA

Rua Sete de Setembro, 12-46 - Bauru - SP - 17015-032 - Fone: (14)3878-9500

Balancete de Verificação

Folha: 3

MEGA QUIMICA INDUSTRIA E COMERCIO EIRELI

CNPJ: 05.133.898/0001-90

Período : 01/02/2019 a 28/02/2019

Conta Contabil	Descrição da Conta	Saldo Anterior	Débito	Crédito	Saldo Atual
4.1.1.02	DESPESAS ADMINISTRATIVAS	216.727,84D	201.126,68	2.139,73	415.714,79D
4.1.5	DESPESAS FINANCEIRAS	102.791,08D	72.694,04	0,00	175.485,12D
4.1.5.01	DESPESAS FINANCEIRAS	102.791,08D	72.694,04	0,00	175.485,12D
4.1.6	DESPESAS TRIBUTÁRIAS	3.650,83D	415,00	0,00	4.065,83D
4.1.6.01	DESPESAS TRIBUTÁRIAS	3.650,83D	415,00	0,00	4.065,83D
5	CUSTO	1.044.230,59D	1.156.243,30	481.933,79	1.718.540,10D
5.1	CUSTO	1.044.230,59D	1.156.243,30	481.933,79	1.718.540,10D
5.1.1	CUSTOS DAS VENDAS	1.044.230,59D	1.156.243,30	481.933,79	1.718.540,10D
5.1.1.01	CUSTOS VENDAS MERC. TRIBUTADAS	1.044.230,59D	1.156.243,30	481.933,79	1.718.540,10D
ATIVO		1.910.136,34D	3.596.938,80	3.684.454,36	1.822.620,78D
PASSIVO		2.060.583,22C	2.170.047,88	2.171.227,98	2.061.763,32C
RECEITA		1.216.953,46C	505.150,08	1.363.345,99	2.075.149,37C
DESPESA		323.169,75D	274.721,79	2.139,73	595.751,81D
CUSTO		1.044.230,59D	1.156.243,30	481.933,79	1.718.540,10D
RESULTADO		0,00	0,00	0,00	0,00
Prejuízo					239.142,54

RECUPERAÇÃO JUDICIAL
RELATÓRIO FOTOGRÁFICO
MEGA QUIMICA INDUSTRIA E COMERCIO EIRELI

Abril/2019

CAMPINAS | T. 19 3291-0909

R. Oriente, 55 - Sl. 906 • Ed. Hemisphere, Norte-Sul • Chácara da Barra • CEP 13090-740 • Campinas - SP

SÃO PAULO | T. 11 3285-0996

Al. Joaquim Eugênio de Lima, 680, 16º andar • Conj. 161 • Jardim Paulista • CEP 01403-000 • São Paulo - SP

www.r4cempresarial.com.br



Foto 001: Frente da empresa. Não há sinais de abandono.

CAMPINAS | T. 19 3291-0909

R. Oriente, 55 - Sl. 906 • Ed. Hemisphere, Norte-Sul • Chácara da Barra • CEP 13090-740 • Campinas - SP

SÃO PAULO | T. 11 3285-0996

Al. Joaquim Eugênio de Lima, 680, 16º andar • Conj. 161 • Jardim Paulista • CEP 01403-000 • São Paulo - SP

www.r4cempresarial.com.br




Foto 002: Área administrativa com pessoas trabalhando. É possível observar nas mesas sinais de trabalho constante.

CAMPINAS | T. 19 3291-0909

R. Oriente, 55 - Sl. 906 • Ed. Hemisphere, Norte-Sul • Chácara da Barra • CEP 13090-740 • Campinas - SP

SÃO PAULO | T. 11 3285-0996

Al. Joaquim Eugênio de Lima, 680, 16º andar • Conj. 161 • Jardim Paulista • CEP 01403-000 • São Paulo - SP

www.r4cempresarial.com.br




Foto 003: Laboratório de controle da qualidade.

CAMPINAS | T. 19 3291-0909

R. Oriente, 55 - Sl. 906 • Ed. Hemisphere, Norte-Sul • Chácara da Barra • CEP 13090-740 • Campinas - SP

SÃO PAULO | T. 11 3285-0996

Al. Joaquim Eugênio de Lima, 680, 16º andar • Conj. 161 • Jardim Paulista • CEP 01403-000 • São Paulo - SP

www.r4cempresarial.com.br



Foto 004: Material embalado pronto para expedição.

CAMPINAS | T. 19 3291-0909

R. Oriente, 55 - Sl. 906 • Ed. Hemisphere, Norte-Sul • Chácara da Barra • CEP 13090-740 • Campinas - SP

SÃO PAULO | T. 11 3285-0996

Al. Joaquim Eugênio de Lima, 680, 16º andar • Conj. 161 • Jardim Paulista • CEP 01403-000 • São Paulo - SP

www.r4cempresarial.com.br



Foto 005: Estoque de produto acabado.

CAMPINAS | T. 19 3291-0909

R. Oriente, 55 - Sl. 906 • Ed. Hemisphere, Norte-Sul • Chácara da Barra • CEP 13090-740 • Campinas - SP

SÃO PAULO | T. 11 3285-0996

Al. Joaquim Eugênio de Lima, 680, 16º andar • Conj. 161 • Jardim Paulista • CEP 01403-000 • São Paulo - SP

www.r4cempresarial.com.br



Foto 006: Material em processo de embalagem para expedição.

CAMPINAS | T. 19 3291-0909

R. Oriente, 55 - Sl. 906 • Ed. Hemisphere, Norte-Sul • Chácara da Barra • CEP 13090-740 • Campinas - SP

SÃO PAULO | T. 11 3285-0996

Al. Joaquim Eugênio de Lima, 680, 16º andar • Conj. 161 • Jardim Paulista • CEP 01403-000 • São Paulo - SP

www.r4cempresarial.com.br



Foto 007: Material de embalagem para entrada em produção

CAMPINAS | T. 19 3291-0909

R. Oriente, 55 - Sl. 906 • Ed. Hemisphere, Norte-Sul • Chácara da Barra • CEP 13090-740 • Campinas - SP

SÃO PAULO | T. 11 3285-0996

Al. Joaquim Eugênio de Lima, 680, 16º andar • Conj. 161 • Jardim Paulista • CEP 01403-000 • São Paulo - SP

www.r4cempresarial.com.br



Foto 008: Tanques de armazenamento de álcool.

CAMPINAS | T. 19 3291-0909

R. Oriente, 55 - Sl. 906 • Ed. Hemisphere, Norte-Sul • Chácara da Barra • CEP 13090-740 • Campinas - SP

SÃO PAULO | T. 11 3285-0996

Al. Joaquim Eugênio de Lima, 680, 16º andar • Conj. 161 • Jardim Paulista • CEP 01403-000 • São Paulo - SP

www.r4cempresarial.com.br



Foto 009: Material de embalagem.

CAMPINAS | T. 19 3291-0909

R. Oriente, 55 - Sl. 906 • Ed. Hemisphere, Norte-Sul • Chácara da Barra • CEP 13090-740 • Campinas - SP

SÃO PAULO | T. 11 3285-0996

Al. Joaquim Eugênio de Lima, 680, 16º andar • Conj. 161 • Jardim Paulista • CEP 01403-000 • São Paulo - SP

www.r4cempresarial.com.br



Foto 010: Vista da fábrica

CAMPINAS | T. 19 3291-0909

R. Oriente, 55 - Sl. 906 • Ed. Hemisphere, Norte-Sul • Chácara da Barra • CEP 13090-740 • Campinas - SP

SÃO PAULO | T. 11 3285-0996

Al. Joaquim Eugênio de Lima, 680, 16º andar • Conj. 161 • Jardim Paulista • CEP 01403-000 • São Paulo - SP

www.r4cempresarial.com.br



Foto 011: Vista da fábrica. Observar o ambiente limpo e organizado.

CAMPINAS | T. 19 3291-0909

R. Oriente, 55 - Sl. 906 • Ed. Hemisphere, Norte-Sul • Chácara da Barra • CEP 13090-740 • Campinas - SP

SÃO PAULO | T. 11 3285-0996

Al. Joaquim Eugênio de Lima, 680, 16º andar • Conj. 161 • Jardim Paulista • CEP 01403-000 • São Paulo - SP

www.r4cempresarial.com.br



Foto 012: Vista da fábrica

CAMPINAS | T. 19 3291-0909

R. Oriente, 55 - Sl. 906 • Ed. Hemisphere, Norte-Sul • Chácara da Barra • CEP 13090-740 • Campinas - SP

SÃO PAULO | T. 11 3285-0996

Al. Joaquim Eugênio de Lima, 680, 16º andar • Conj. 161 • Jardim Paulista • CEP 01403-000 • São Paulo - SP

www.r4cempresarial.com.br



Foto 013: Vista da fábrica. Ambiente limpo e organizado.

CAMPINAS | T. 19 3291-0909

R. Oriente, 55 - Sl. 906 • Ed. Hemisphere, Norte-Sul • Chácara da Barra • CEP 13090-740 • Campinas - SP

SÃO PAULO | T. 11 3285-0996

Al. Joaquim Eugênio de Lima, 680, 16º andar • Conj. 161 • Jardim Paulista • CEP 01403-000 • São Paulo - SP

www.r4cempresarial.com.br



Foto 014: Vista da fábrica.

Conclusão: Fábrica em operação, sem sinais de abandono. Todos os ambientes visitados limpos e organizados.

CAMPINAS | T. 19 3291-0909

R. Oriente, 55 - Sl. 906 • Ed. Hemisphere, Norte-Sul • Chácara da Barra • CEP 13090-740 • Campinas - SP

SÃO PAULO | T. 11 3285-0996

Al. Joaquim Eugênio de Lima, 680, 16º andar • Conj. 161 • Jardim Paulista • CEP 01403-000 • São Paulo - SP

www.r4cempresarial.com.br