



**EXCELENTÍSSIMO SENHOR DOUTOR JUÍZ DE DIREITO DA VARA
ÚNICA DA COMARCA DE SANTA ADÉLIA - ESTADO DE SÃO PAULO**

Processo sob nº 0000540-75.2021.8.26.0531

R4C – ADMINISTRAÇÃO JUDICIAL, regularmente nomeada *Administradora Judicial* nos autos do Pedido de Recuperação Judicial do grupo formado pelas empresas **VIRGOLINO DE OLIVEIRA S/A - AÇÚCAR E ÁLCOOL S/A E OUTROS (GRUPO VO) - EM RECUPERAÇÃO JUDICIAL**, vem, respeitosamente, à presença de Vossa Excelência, apresentar de relatório mensal de atividades, nos termos da legislação em regência.

Campinas, 26 de outubro de 2023.

R4C ADMINISTRAÇÃO JUDICIAL LTDA

Maurício Dellova de Campos

OAB/SP nº 183.917

Arthur F. Cesarini

OAB/SP nº 345.711



ADMINISTRAÇÃO
JUDICIAL

Relatório Mensal de Atividades

GRUPO VIRGOLINO DE OLIVEIRA

Julho/2023



Sumário

1. INTRODUÇÃO	5
2. DO CENÁRIO ECONÔMICO E DA SITUAÇÃO DA EMPRESA.....	6
2.1. ASPECTOS CONJUNTURAIS E CONTEXTO SETORIAL.....	6
2.2. DA SITUAÇÃO DA RECUPERANDA.....	9
3. CRIAÇÃO DAS UNIDADES PRODUTIVAS ISOLADAS (UPI'S).....	9
4. VISÃO GERAL DAS RECUPERANDAS	11
4.1. GRUPO VIRGOLINO DE OLIVEIRA.....	11
4.2. DA COMPOSIÇÃO SOCIETÁRIA.....	17
4.3. DA ESTRUTURA ORGANIZACIONAL.....	18
5. INFORMAÇÕES ECONÔMICAS E CONTÁBEIS	18
5.1. BALANÇO PATRIMONIAL	19
5.1.1. <i>Disponível</i>	19
5.1.2. <i>Contas a Receber</i>	21
5.1.3. <i>Estoques</i>	23
5.1.4. <i>Ativo Biológico</i>	25
5.1.5. <i>Investimentos</i>	27
5.1.6. <i>Imobilizado</i>	28
5.1.7. <i>Fornecedores</i>	30
5.1.8. <i>Contas a Pagar – Cooperativas</i>	32
5.1.9. <i>Empréstimos e Financiamentos</i>	34
5.1.10. <i>Obrigações Sociais e Trabalhistas</i>	36
5.1.11. <i>Passivo Tributário</i>	38
5.2. DEMONSTRAÇÃO DO RESULTADO DO EXERCÍCIO.....	41
5.2.1. <i>Faturamento e Deduções de Vendas</i>	41
5.2.2. <i>Receita Líquida e Custo de Vendas</i>	43
5.2.3. <i>Margem de Contribuição e Despesas Operacionais</i>	45
5.2.4. <i>Resultado Operacional</i>	47
5.2.5. <i>Equivalência Patrimonial</i>	49
5.2.6. <i>Resultado Financeiro</i>	51
5.2.7. <i>Resultado Líquido</i>	53
5.3. DEMONSTRATIVO DO FLUXO DE CAIXA.....	55



5.3.1.	<i>Atividades Operacionais</i>	55
5.3.2.	<i>Atividades de Investimento</i>	57
5.3.3.	<i>Atividades de Financiamento</i>	59
5.3.4.	<i>Fluxo de Caixa Consolidado</i>	61
5.4.	ÍNDICES E INDICADORES	63
5.4.1.	<i>Liquidez Corrente</i>	63
5.4.2.	<i>Liquidez Geral</i>	65
5.4.3.	<i>Endividamento</i>	67
5.4.4.	<i>Participação do Custo de Vendas</i>	69
5.4.5.	<i>Margem EBTIDA</i>	70
5.4.6.	<i>Margem NOPAT</i>	72
6.	PASSIVO CONCURSAL	74
7.	ANÁLISE E CONSIDERAÇÕES FINAIS	75
8.	ACOMPANHAMENTO PROCESSUAL	76
9.	ANEXOS	77



Glossário

GVO	Grupo Virgolino de Oliveira
DRE	Demonstrativo de Resultado do Exercício
BP	Balanço Patrimonial
DFC	Demonstração de Fluxo de Caixa
Receita Bruta ou Faturamento	Todas as receitas operacionais auferidas pela empresa em um determinado período, incluindo impostos, comissões, etc.
Receita Líquida	Se trata do faturamento ou receita bruta depois de deduzidos os impostos, devoluções e comissões, sendo esta última de acordo com a política da empresa.
Custo de Vendas	São os gastos diretamente ligados a produção, como matéria-prima, materiais auxiliares e mão-de-obra direta.
Margem de Contribuição	Por margem de contribuição entende-se o valor que a operação da empresa gera após deduzir os impostos e os custos de vendas. Esse valor deve ser suficiente para cobrir as despesas da empresa e gerar retorno aos sócios.
EBITDA	O EBITDA (<i>Earnings before interests, taxes, depreciation and amortizations</i>) – resultado antes dos juros, impostos, depreciação e amortizações – representa a geração operacional de caixa da empresa, isto é, o quanto a empresa consegue gerar de recursos apenas em suas atividades operacionais e, por isso, também é chamado de resultado operacional.
Resultado Financeiro	É a diferença entre as despesas financeiras da empresa, que podem ser provenientes de juros pagos sobre empréstimos, descontos de duplicatas, variação cambial, entre outras operações; e ganhos obtidos no mercado financeiro. Não é um resultado ligado diretamente a operação executada pela empresa.
Resultado Não Operacional	É a diferença entre ganhos e despesas referentes a fatos não ligados a operação da empresa, como alugueis, venda de um imóvel ou ativo imobilizado.
Resultado Líquido	Se trata de resultado final da empresa, depois de contabilizado todos os fatores ocorridos no exercício.

Grupo Virgolino de Oliveira

1. Introdução

O presente relatório foi elaborado com o objetivo primordial de demonstrar – nos termos da Lei nº 11.101/2005 – Lei de Recuperação de Empresas e Falência – as bases financeiras, operacionais e estratégicas em direção à desejada superação da sua crise, de forma a resguardar e maximizar sua função social, seja como entidade geradora de bens e recursos, seja como provedora de empregos e tributos resguardando também os interesses da comunidade de credores.

Neste sentido, a presente análise sumária sintetiza, observa e relata a capacidade financeira das empresas a partir de informações disponibilizadas exclusivamente pelas recuperandas, não sendo neste momento factíveis de verificação por esta Perita. Confiamos, portanto, na qualidade, completude, rigorosidade e precisão de tais informações¹.

Cabe ressaltar ainda que o relatório leva em consideração outras variáveis de cunho não apenas micro, mas também macroeconômico.

Com base nos dados que aqui serão apresentados, verificaremos ou não a capacidade das empresas, no presente momento e contexto, de honrar suas responsabilidades,

¹ Tendo em vista a presunção de boa-fé e correção por parte das recuperandas, especialmente por tratar-se de ato que é processado em juízo, submetido, portanto, ao ministério do Poder Judiciário, eis que os relatórios mensais são elaborados por esta Administradora Judicial a partir de informações fornecidas pelas Recuperandas, de modo que estas devem estar cientes de que tem exclusiva responsabilidade pela higidez, correção técnica e veracidade da documentação disponibilizada. Assim, esta auxiliar do juízo não hesitará em adotar as medidas cabíveis caso constate qualquer indício de fraude na concepção da documentação que serve de base à elaboração dos relatórios mensais.

tendo em vista o processo de Recuperação Judicial, em especial em face de seus credores.

O atual relatório retrata exclusivamente as informações disponibilizadas, pelas recuperandas, entre os meses de fevereiro/2023 a julho/2023.

2. Do cenário econômico e da situação da empresa

O objetivo desse tópico é abordar as principais informações sobre a economia, as principais projeções, bem como a situação setorial específica da recuperanda visando assim uma melhor compreensão.

Na sequência, apresentaremos um resumo da situação da recuperanda².

2.1. Aspectos conjunturais e contexto setorial

A atividade empresarial³ é organizada para a produção, circulação de bens ou de serviços e, como atividade econômica está sujeita a diversos riscos – internos e externos – que podem levar uma empresa a situação de crise econômico-financeira.

Neste sentido, além da análise econômico-financeira baseada nas demonstrações contábeis disponibilizadas pelas recuperandas, importa trazer à evidência uma breve análise da conjuntura econômica, bem como, da atual situação do setor desenvolvido.

² Detalhado pela própria recuperanda.

³ Negrão, Ricardo. Direito empresarial: estudo unificado. 5 ed. rev. – São Paulo, 2014.

Segundo o relatório Focus do Banco Central divulgado na data de 20/10/2023 estima-se que o PIB brasileiro crescerá 2,90% neste ano, sendo que para o próximo ano a expectativa ficou em 1,50% nesta semana.

A previsão para o câmbio⁴ é de R\$ 5,00/US\$. Para o ano de 2024, os investidores estimam que o câmbio fique em R\$ 5,05/US\$ – informação também relevante, haja vista que várias empresas estão sujeitas à sua variação, afetando assim o seu resultado.

Outra informação importante para àquelas que exportam seus produtos ao resto do mundo, diz respeito a Balança Comercial. A expectativa de superávit para 2023 passou de US\$ 73,70 bilhões para US\$ 74,35 bilhões. Em relação ao ano de 2024, a expectativa – também de superávit – passou de US\$ 60,35 bilhões para US\$ 61,80 bilhões.

Em relação a taxa básica de juros (Selic), a mediana das projeções para 2023 é de 11,75% ao ano e de 9,00% ao ano no final de 2024, segundo especialistas.

De acordo com as projeções do mercado, o Índice Nacional de Preços ao Consumidor Amplo (IPCA) em 2023 passou de 4,75% para 4,65% nesta semana, enquanto para 2024, a projeção passou de 3,88% para 3,87%.

Setorialmente, verifica-se diferentes impactos – dado a especificidade de cada um dos setores.

⁴ Objetivando maior precisão nas projeções realizadas, o BC anunciou em janeiro/2021 que a projeção anual da moeda norte-americana passou a ser calculada a partir da média para a taxa no mês de dezembro e não mais no valor projetado para o último dia útil de cada ano.

De acordo com a União das Indústrias de Cana-de-Açúcar (Única), na segunda quinzena de julho/2023, a moagem de cana-de-açúcar na região Centro-Sul totalizou 52,96 milhões de toneladas⁵, sendo 260 unidades⁶ em operação.

Enquanto a produção de açúcar totalizou 3,68 milhões de toneladas⁷, a produção de etanol foi de 2,46 bilhões de litros⁸.

No que diz respeito ao mix de produção, mais de 50% do ATR processado foi destinado à fabricação de açúcar, pelo segunda quinzena consecutiva.

No acumulado da safra 2023/24, a moagem atingiu 311,32 milhões de toneladas⁹ – portanto, 9,74% superior ao mesmo período no ciclo 2022/23 cuja moagem foi de 283,68 milhões de toneladas.

Desde 1º de abril, a fabricação de adoçante totaliza 19,17 milhões de toneladas, enquanto a fabricação do biocombustível totalizou 14,4 bilhões de litros, sendo 8,3 bilhões de etanol hidratado e 6,1 bilhões de litros de etanol anidro.

Considerando o acumulado da safra 2023/24, a comercialização de etanol soma 9,59 bilhões de litros, sendo 5,26 bilhões de litros de etanol hidratado e 4,33 bilhões de etanol anidro.

⁵ Vale observar que no mesmo período no ano anterior foram processadas 49,12 milhões de toneladas de cana-de-açúcar demonstrando assim aumento de 7,81%.

⁶ Destas, 243 unidades com processamento de cana-de-açúcar, 7 empresas que fabricam etanol a partir do milho e 9 usinas flex.

⁷ Representando assim um aumento de 11,29% quando comparada a safra 2022/23.

⁸ Do volume produzido, o etanol hidratado alcançou 1,47 bilhão de litros, enquanto a de etanol anidro totalizou 982,44 milhões de litros.

⁹ Atingindo 132,89 kg de ATR por tonelada nesta safra.

2.2. Da situação da recuperanda

Em seu Relatório Operacional, a recuperanda apresenta dados referentes ao desempenho de suas atividades, bem como sua visão a respeito atual situação. Nesse sentido e, segundo a recuperanda:

Nas cotações do dia 10/08/23 o mercado do Açúcar e do Etanol Hidratado, estava mais vantajoso produzir Açúcar do que produzir o Açúcar, pois o Etanol Hidratado estava remunerando R\$,75,72/saco equivalente e o Açúcar no mercado externo R\$, 123,28/saco.

3. Criação das Unidades Produtivas Isoladas (UPI's)

Conforme previsto no Plano de Recuperação Judicial (PRJ) aprovado, em 30 de janeiro de 2023, foram criadas as seguintes Unidades Produtivas Isoladas (UPI's):

1. UPI Usina Catanduva Ltda.

A Companhia tem como atividade principal o Comercio Atacadista de Máquinas e Equipamentos Industriais, e, se destina a receber o futuro aporte de capital relativo aos bens operacionais do parque industrial da “Usina Catanduva”.

2. UPI Usina Itapira Ltda.

A Companhia tem como atividade principal o Comercio Atacadista de Máquinas e Equipamentos Industriais, e, se destina a receber o futuro aporte de capital relativo

aos bens operacionais do parque industrial da “Usina Itapira”.

3. UPI Usina Jose Bonifácio Ltda.

A Companhia tem como atividade principal o Comercio Atacadista de Máquinas e Equipamentos Industriais, e, se destina a receber o futuro aporte de capital relativo aos bens operacionais do parque industrial da “Usina Jose Bonifácio”.

4. UPI Usina Monções Ltda.

A Companhia tem como atividade principal o Comercio Atacadista de Máquinas e Equipamentos Industriais, e, se destina a receber o futuro aporte de capital relativo aos bens operacionais do parque industrial da “Usina Monções”.

5. UPI Terras Parte I Ltda.

A Companhia tem como atividade principal a gestão de ativos em atividades imobiliárias de imóveis próprios, e, se destina a receber o futuro aporte de capital relativo a bens imóveis.

6. UPI Terras Parte II Ltda.

A Companhia tem como atividade principal a gestão de ativos em atividades imobiliárias de imóveis próprios, e, se destina a receber o futuro aporte de capital relativo a bens imóveis.

7. UPI Imóveis Ltda.

A Companhia tem como atividade principal a gestão de ativos em atividades imobiliárias de imóveis próprios, e, se destina a receber o futuro aporte de capital relativo a bens imóveis.

8. UPI Imóveis Urbanos Ltda.

A Companhia tem como atividade principal a gestão de ativos em atividades imobiliárias de imóveis próprios, e, se destina a receber o futuro aporte de capital relativo a bens imóveis.

Todas essas novas Companhias, possuem como administradores diretores a Sra. Carmen Aparecida Ruete de Oliveira e o Sr. Virgolino de Oliveira Filho. O capital social inicial de cada uma delas é de R\$ 1.000,00 (Um mil reais), realizado em moeda corrente. Esse capital será alterado futuramente por ocasião dos aportes de capital com bens de seus quotistas investidores, tudo conforme aprovado no Plano de Recuperação Judicial das recuperandas.

4. Visão geral das recuperandas

Neste ponto, será apresentada a composição societária da empresa, assim como, eventuais alterações no que diz respeito às participações societárias. Não menos importante, também relacionaremos os estabelecimentos e filiais (quando houver), com breve descritivo da atividade desenvolvida em cada um, quando segmentada ou diferenciada.

4.1. Grupo Virgolino de Oliveira



A sede do Grupo Virgolino de Oliveira (GVO), se localiza na cidade de Santa Adélia, a aproximadamente 371 Km da capital do Estado.

01 - I	VIRGOLINO DE OLIVEIRA S/A AÇÚCAR E ÁLCOOL
Tipo de Estabelecimento	Matriz
Razão Social	VIRGOLINO DE OLIVEIRA S/A - ACUCAR E ALCOOL
Nome Fantasia	N/A
Data de Abertura	03/05/1949
CNPJ	49.911.589/0001-79
Inscrição Estadual	374.004.926.118
Endereço	FAZ SANTO ANTONIO
Complemento	N/A
Bairro	Rural
Cidade	ARIRANHA
Estado	São Paulo
CEP	15.960-000
Natureza Jurídica	205-4 - Sociedade Anônima Fechada
CNAE Principal	10.71-6-00 - Fabricação de açúcar em bruto
CNAE Secundários	19.31-4-00 - Fabricação de álcool
Capital Social (R\$)	35.075.311,31

02 - III	AGROPECUÁRIA NOSSA SENHORA DO CARMOS S/A
Tipo de Estabelecimento	Matriz
Razão Social	AGROPECUARIA NOSSA SENHORA DO CARMO S/A
Nome Fantasia	N/A
Data de Abertura	19/05/1982
CNPJ	50.031.780/0001-05
Inscrição Estadual	Não localizado
Endereço	F SANTO ANTONIO
Complemento	N/A
Bairro	N/A
Cidade	ARIRANHA
Estado	São Paulo
CEP	15.960-000
Natureza Jurídica	205-4 - Sociedade Anônima Fechada
CNAE Principal	01.13-0-00 - Cultivo de cana-de-açúcar
CNAE Secundários	N/A
Capital Social (R\$)	28.850.352,92



ADMINISTRAÇÃO
JUDICIAL

03 - V	VIRGOLINO DE OLIVEIRA EMPREENDIMENTOS IMOBILIARIOS S.A.
Tipo de Estabelecimento	Matriz
Razão Social	VIRGOLINO DE OLIVEIRA EMPREENDIMENTOS IMOBILIARIOS S.A.
Nome Fantasia	N/A
Data de Abertura	30/09/2004
CNPJ	07.020.561/0001-00
Inscrição Estadual	Não localizado
Endereço	FAZ SANTO ANTONIO
Complemento	N/A
Bairro	Rural
Cidade	ARIRANHA
Estado	São Paulo
CEP	15.960-000
Natureza Jurídica	205-4 - Sociedade Anônima Fechada
CNAE Principal	68.10-2-01 - Compra e venda de imóveis próprios
CNAE Secundários	68.10-2-03 - Loteamento de imóveis próprios
	68.21-8-01 - Corretagem na compra e venda e avaliação de imóveis
	68.10-2-02 - Aluguel de imóveis próprios
	68.22-6-00 - Gestão e administração da propriedade imobiliária
	68.21-8-02 - Corretagem no aluguel de imóveis
	01.13-0-00 - Cultivo de cana-de-açúcar
	77.31-4-00 - Aluguel de máquinas e equipamentos agrícolas sem operador
Capital Social (R\$)	114.401.414,00

04 - VI	ACUCAREIRA VIRGOLINO DE OLIVEIRA S/A
Tipo de Estabelecimento	Matriz
Razão Social	ACUCAREIRA VIRGOLINO DE OLIVEIRA S/A
Nome Fantasia	N/A
Data de Abertura	07/10/2004
CNPJ	07.024.792/0001-83
Inscrição Estadual	Não localizado
Endereço	FAZ CANOAS
Complemento	N/A
Bairro	Rural
Cidade	JOSE BONIFACIO
Estado	São Paulo
CEP	15.200-000
Natureza Jurídica	205-4 - Sociedade Anônima Fechada



ADMINISTRAÇÃO
JUDICIAL

CNAE Principal	10.71-6-00 - Fabricação de açúcar em bruto
CNAE Secundários	19.31-4-00 - Fabricação de álcool
Capital Social (R\$)	455.000.000,00

05 - VIII	AGROPECUARIA TERRAS NOVAS S/A
Tipo de Estabelecimento	Matriz
Razão Social	AGROPECUARIA TERRAS NOVAS S/A
Nome Fantasia	AGROPECUARIA TERRAS NOVAS
Data de Abertura	07/10/2004
CNPJ	07.024.787/0001-70
Inscrição Estadual	Não localizado
Endereço	FAZ CANOAS
Complemento	N/A
Bairro	Rural
Cidade	JOSE BONIFACIO
Estado	São Paulo
CEP	15.200-000
Natureza Jurídica	205-4 - Sociedade Anônima Fechada
CNAE Principal	01.13-0-00 - Cultivo de cana-de-açúcar
CNAE Secundários	N/A
Capital Social (R\$)	813.334.000,00

06 - X	VIRGOLINO DE OLIVEIRA BIOENERGIA LTDA
Tipo de Estabelecimento	Matriz
Razão Social	VIRGOLINO DE OLIVEIRA BIOENERGIA LTDA
Nome Fantasia	N/A
Data de Abertura	15/02/2017
CNPJ	27.119.194/0001-03
Inscrição Estadual	Não localizado
Endereço	FAZ SANTO ANTONIO
Complemento	N/A
Bairro	Zona Rural
Cidade	Ariranha
Estado	São Paulo
CEP	15.960-000



ADMINISTRAÇÃO
JUDICIAL

Natureza Jurídica	206-2 - Sociedade Empresária Limitada
CNAE Principal	35.11-5-01 - Geração de energia elétrica
CNAE Secundários	35.30-1-00 - Produção e distribuição de vapor, água quente e ar-condicionado
Capital Social (R\$)	26.380.323,00

07 - XI	USINA CATANDUVA S/A AÇÚCAR E ÁLCOOL
Tipo de Estabelecimento	Matriz
Razão Social	USINA CATANDUVA S A ACUCAR E ALCOOL
Nome Fantasia	USINA CATANDUVA
Data de Abertura	03/09/1966
CNPJ	44.330.983/0001-08
Inscrição Estadual	Não localizado
Endereço	FAZ SANTO ANTONIO
Complemento	N/A
Bairro	Zona Rural
Cidade	ARIRANHA
Estado	São Paulo
CEP	15.960-000
Natureza Jurídica	205-4 - Sociedade Anônima Fechada
CNAE Principal	19.31-4-00 - Fabricação de álcool
CNAE Secundários	N/A
Capital Social (R\$)	23.208.717,58

08 - XII	R.O. SERVICOS AGRICOLAS S.A.
Tipo de Estabelecimento	Matriz
Razão Social	R.O. SERVICOS AGRICOLAS S.A.
Nome Fantasia	R.O. SERVICOS AGRICOLAS
Data de Abertura	08/05/2008
CNPJ	09.575.642/0001-93
Inscrição Estadual	Não localizado
Endereço	FAZ CANOAS
Complemento	N/A
Bairro	Rural
Cidade	JOSE BONIFACIO
Estado	São Paulo
CEP	15.200-000
Natureza Jurídica	205-4 - Sociedade Anônima Fechada
CNAE Principal	01.61-0-99 - Atividades de apoio à agricultura não especificadas anteriormente
CNAE Secundários	01.61-0-03 - Serviço de preparação de terreno, cultivo e colheita



Capital Social (R\$)	1,00
----------------------	------

De acordo com os autos, foram citadas as seguintes filiais:

- Da Virgolino de Oliveira Açúcar e Álcool, CNPJ 49.911.589/0004-11
- Da Agropecuária Nossa Senhora do Carmo S/A, CNPJ 50.031.780/0132-74
- Da Açucareira Virgolino de Oliveira S/A, CNPJ 07.024.792/0002-64
- Da Agropecuária Terras Novas S/A, CNPJ 07.024.787/043-20

Os Produtores Rurais seguem caracterizados abaixo:

09 - XIII	CARMEN RUETE DE OLIVEIRA
Tipo de Estabelecimento	Matriz
Razão Social	CARMEN RUETE DE OLIVEIRA
Nome Fantasia	N/A
Data de Abertura	24/11/2006
CNPJ	08.460.935/0001-62
Inscrição Estadual	Não localizado
Endereço	FAZ PALMEIRAS SAO JOAQUIM
Complemento	N/A
Bairro	Rural
Cidade	Itapira
Estado	São Paulo
CEP	13.970-005
Natureza Jurídica	412-0 - PRODUTOR RURAL (PESSOA FISICA)
CNAE Principal	01.13-0-00 - Cultivo de cana-de-açúcar
CNAE Secundários	N/A
Capital Social (R\$)	10.000,00

10 - XIV	CARMEN APARECIDA RUETE DE OLIVEIRA
Tipo de Estabelecimento	Matriz
Razão Social	CARMEN APARECIDA RUETE DE OLIVEIRA
Nome Fantasia	N/A
Data de Abertura	24/11/2006



CNPJ	08.460.973/0001-15
Inscrição Estadual	Não localizado
Endereço	FAZ CERCADO GRANDE
Complemento	N/A
Bairro	Rural
Cidade	Itapira
Estado	São Paulo
CEP	13.970-005
Natureza Jurídica	412-0 - PRODUTOR RURAL (PESSOA FISICA)
CNAE Principal	01.13-0-00 - Cultivo de cana-de-açúcar
CNAE Secundários	N/A
Capital Social (R\$)	10.000,00

Tipo de Estabelecimento	Matriz
Razão Social	VIRGOLINO DE OLIVEIRA FILHO
Nome Fantasia	N/A
Data de Abertura	14/11/2006
CNPJ	08.447.511/0001-68
Inscrição Estadual	Não localizado
Endereço	SIT SAO FRANCISCO
Complemento	N/A
Bairro	Rural
Cidade	Itapira
Estado	São Paulo
CEP	13.970-005
Natureza Jurídica	412-0 - Produtor Rural (Pessoa Física)
CNAE Principal	01.13-0-00 - Cultivo de cana-de-açúcar
CNAE Secundários	N/A
Capital Social (R\$)	10.000,00

4.2. Da composição societária

Devido ao fato de o GVO ser composto como Sociedade Anônima (S.A.) não há composição societária.

À exceção do acima exposto encontra-se a recuperanda Virgolino de Oliveira Bioenergia Ltda. a qual apresenta a seguinte composição societária:

Virgolino de Oliveira Bioenergia Ltda. Sócios	Capital	Participação
Açucareira Virgolino de Oliveira SA	22.783.088,00	86,36%
Virgolino de Oliveira SA Açúcar e Álcool	3.597.235,00	13,64%
Total	26.380.323,00	100,00%

4.3. Da estrutura organizacional

As recuperandas possuem a seguinte estrutura organizacional:

Período	VO Açúcar Álcool	Agropec Nossa Sra. Do Carmo	Açucareira VO	Agropec Terras Novas	Total GVO
	Consolidado	Consolidado	Consolidado	Consolidado	Consolidado
Ago/22	99	165	51	75	390
Set/22	99	165	51	74	389
Out/22	98	164	50	74	386
Nov/22	97	164	51	74	386
Dez/22	62	124	44	56	286
Jan/23	63	122	22	56	263
Fev/23	63	122	22	56	263
Mar/23	61	122	22	55	260
Abr/23	61	122	22	55	260
Mai/23					258
Jun/23	60	121	22	55	258
Jul/23	57	115	22	50	244

No mês de julho/2023 houve diminuição de quatorze postos de trabalho, finalizando o período com duzentos e quarenta e quatro colaboradores.

5. Informações Econômicas e Contábeis

De acordo com o IBRACON (NPC 27):

[...] as demonstrações contábeis são uma representação monetária estruturada da posição patrimonial e financeira em determinada data e das transações realizadas por uma entidade no período findo



nessa data. O objetivo das demonstrações contábeis de uso geral é fornecer informações sobre a posição patrimonial e financeira, o resultado e o fluxo financeiro de uma entidade, que são úteis para uma ampla variedade de usuários na tomada de decisões. As demonstrações contábeis também mostram os resultados do gerenciamento, pela Administração, dos recursos que lhe são confiados.

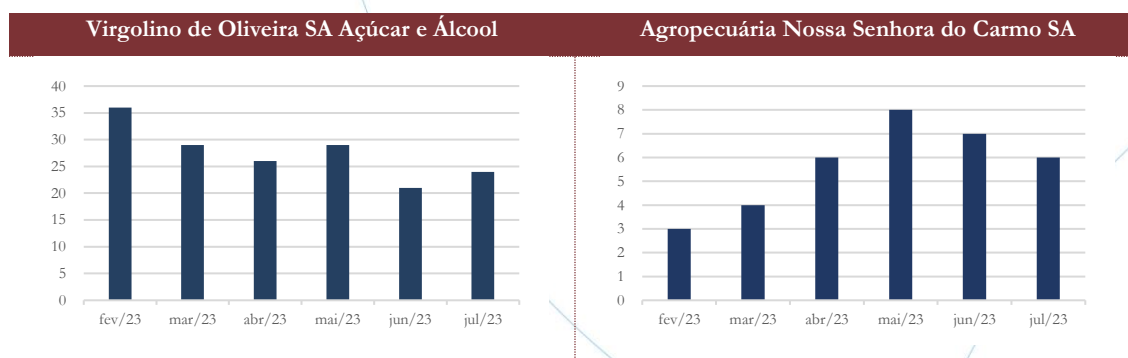
O exercício social do GVO tem início no mês de maio de cada ano. Nesse sentido, o relatório analisará o exercício de 2023/2024, o qual finalizará em abril do ano seguinte.

Cabe destacar que todas as demonstrações financeiras são apresentadas em milhares de Reais.

5.1. Balanço Patrimonial

O Balanço Patrimonial, como demonstração contábil, tem por objetivo evidenciar de forma qualitativa e quantitativamente – em uma determinada data – a posição patrimonial e financeira da empresa.

5.1.1. Disponível



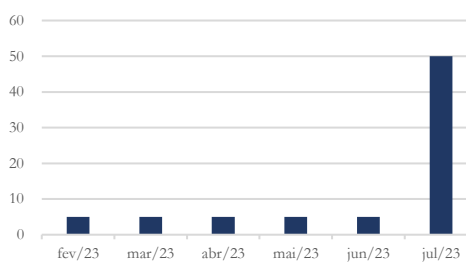


ADMINISTRAÇÃO JUDICIAL

Virgolino de Oliveira Emp. Imobiliários SA



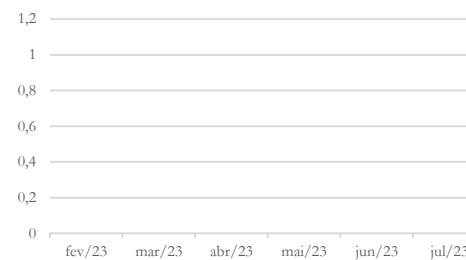
Açucareira Virgolino de Oliveira SA



Agropecuária Terras Novas SA



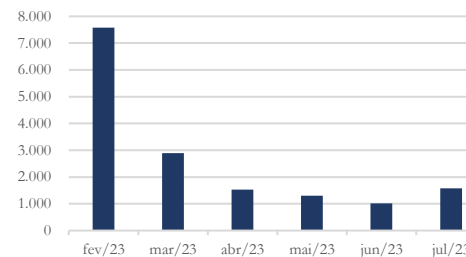
Virgolino de Oliveira Bioenergia SA



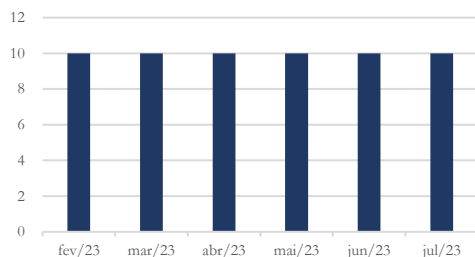
Usina Catanduva SA Açúcar e Álcool



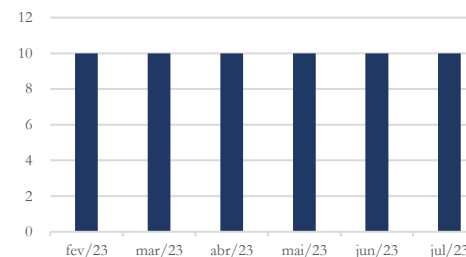
RO Serviços Agrícolas SA



Carmem Ruete de Oliveira

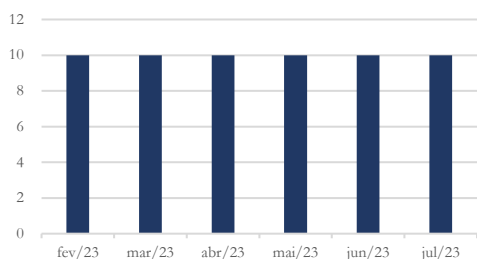


Carmem Aparecida Ruete de Oliveira



Virgolino de Oliveira Filho

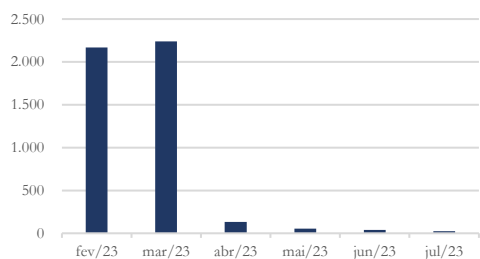




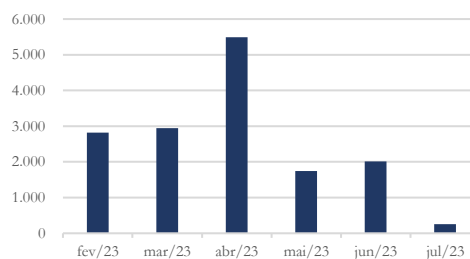
As disponibilidades da VOSA, no mês de julho/2023, apresentaram saldo de R\$ 24 mil, conforme o gráfico acima, enquanto na ANSC o saldo ficou em R\$ 6 mil. A Açucareira, por sua vez, apresentou aumento no saldo, o qual passou de R\$ 5 mil para R\$ 50 mil neste último mês. A ATN não registra saldo de disponibilidades, assim como a Usina Catanduva, conforme gráfico acima. A RO Serviços Agrícolas registrou saldo de R\$ 1,5 milhão no mês em análise. No mesmo período em análise, os três produtores rurais, a Sra. Carmem Ruete de Oliveira, Sra. Carmem Aparecida Ruete de Oliveira e o Sr. Virgolino de Oliveira Filho, mantiveram saldo constante no valor de R\$ 10 mil na conta disponibilidades.

5.1.2. Contas a Receber

Virgolino de Oliveira SA Açúcar e Álcool



Agropecuária Nossa Senhora do Carmo SA

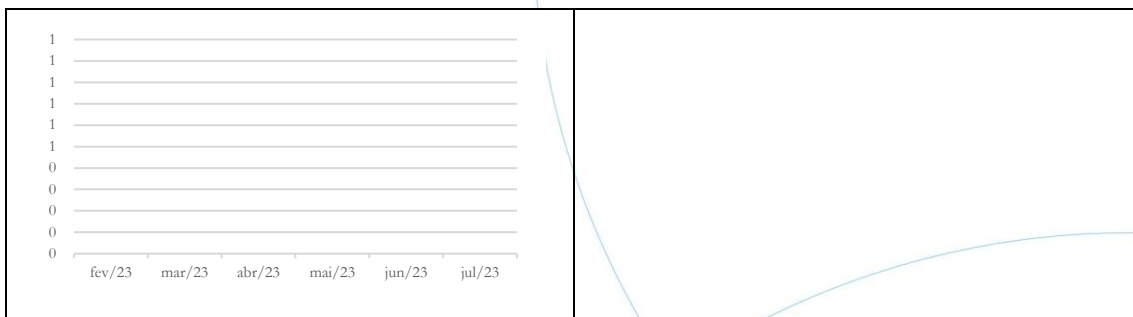


Virgolino de Oliveira Emp. Imobiliários SA

Açucareira Virgolino de Oliveira SA

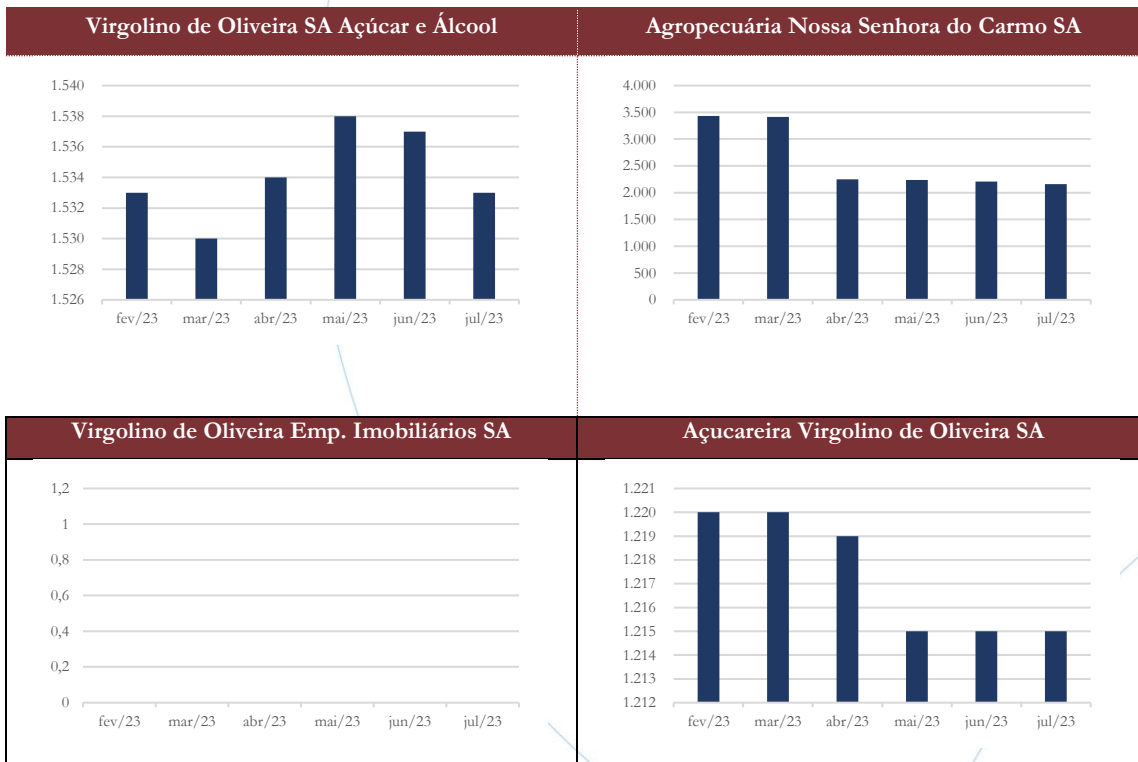


Agropecuária Terras Novas SA	Virgolino de Oliveira Bioenergia SA
Usina Catanduva SA Açúcar e Álcool	RO Serviços Agrícolas SA
Carmem Ruete de Oliveira	Carmem Aparecida Ruete de Oliveira
Virgolino de Oliveira Filho	Virgolino de Oliveira Filho



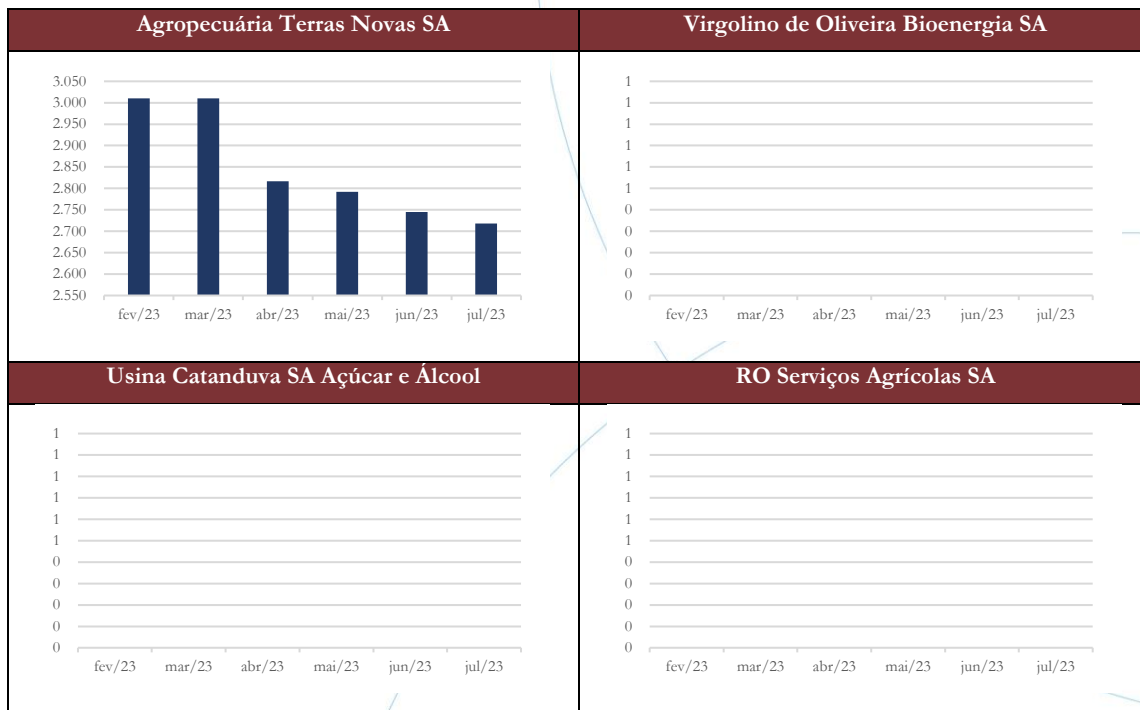
O saldo do contas a receber da VOSA foi de R\$ 24 mil no mês de julho/2023, enquanto na ANSC esse foi de R\$ 253 mil. Conforme o gráfico acima, no período analisado, a Açucareira não apresentou saldo no contas a receber. Na ATN, o saldo foi de R\$ 240 mil. Conforme os gráficos acima, a rubrica contas a receber não contabilizou saldo para o período analisado, nas empresas Usina Catanduva e RO serviços agrícolas, assim como nos três produtores rurais.

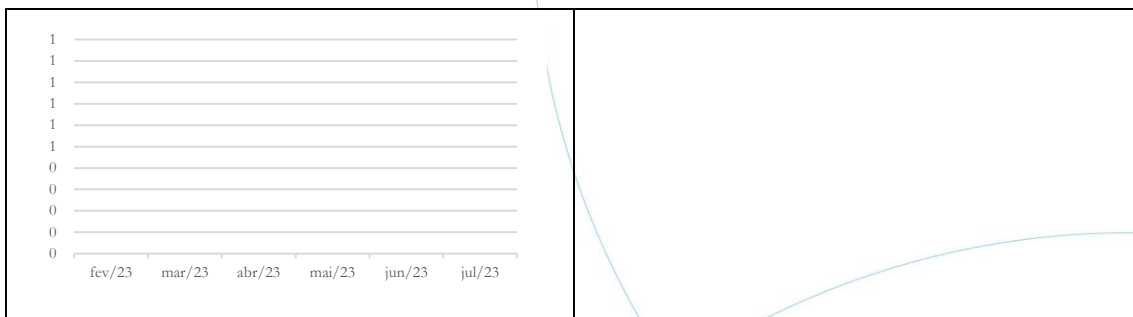
5.1.3. Estoques





ADMINISTRAÇÃO
JUDICIAL





O ativo biológico não apresenta saldo nas usinas e produtores rurais.

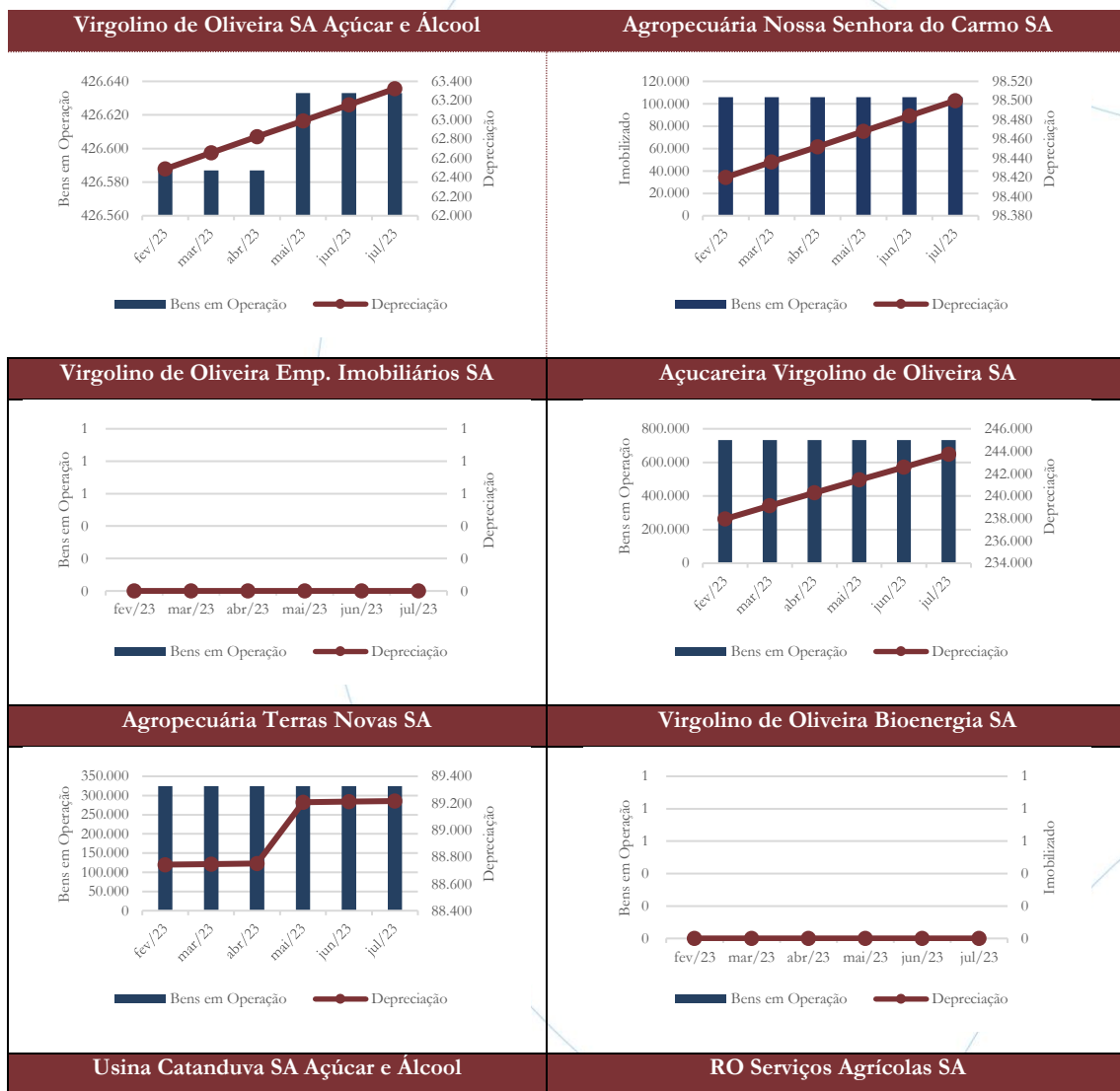
5.1.5. Investimentos

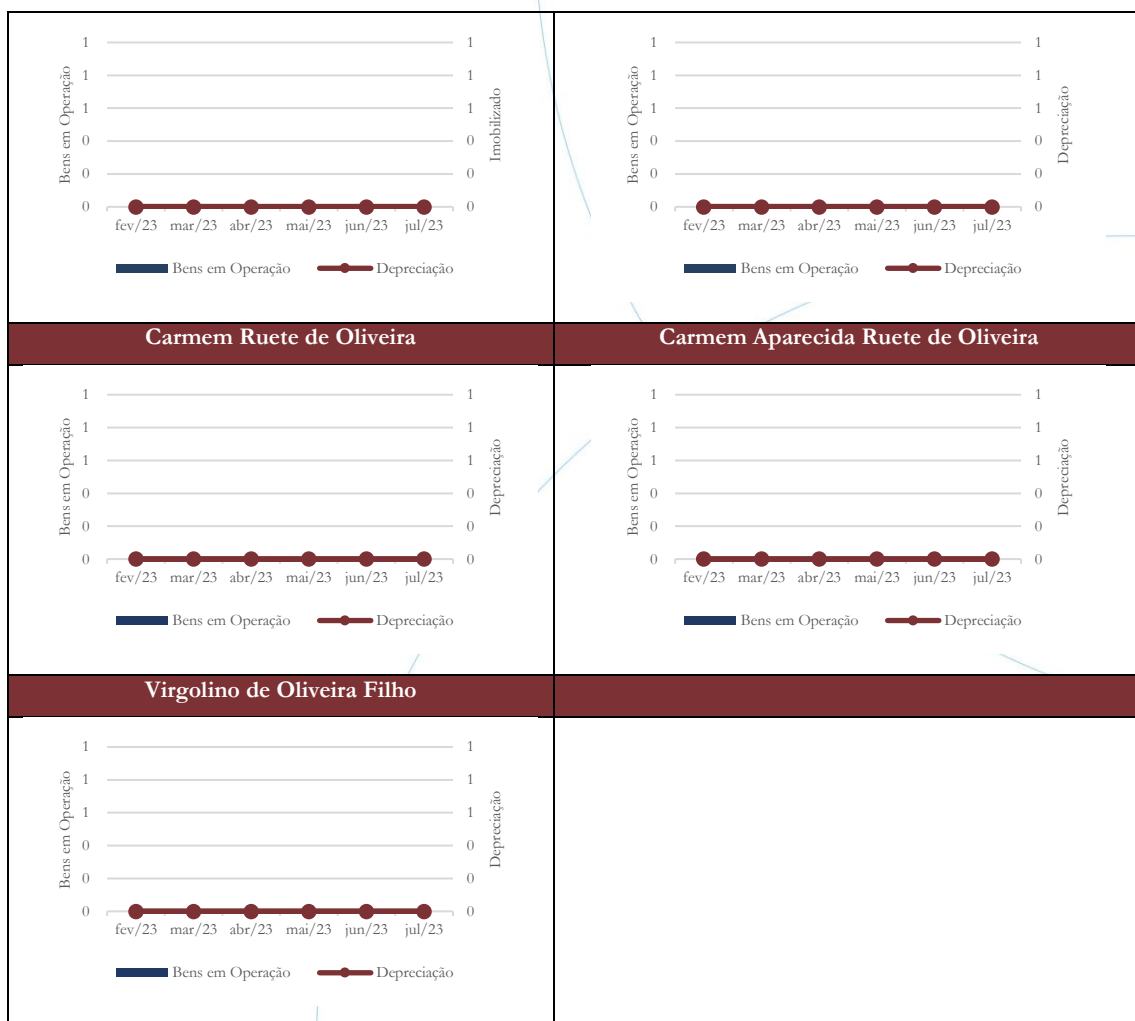




A lei 11.101/05 – que regula a recuperação judicial, a extrajudicial e a falência do empresário e da sociedade empresária – em seu art. 66, aponta que:

Após a distribuição do pedido de recuperação judicial, o devedor não poderá alienar ou onerar bens ou direitos de seu ativo não circulante, inclusive para os fins previstos no art. 67 desta Lei, salvo mediante autorização do juiz, depois de ouvido o Comitê de Credores, se houver, com exceção daqueles previamente autorizados no plano de recuperação judicial.

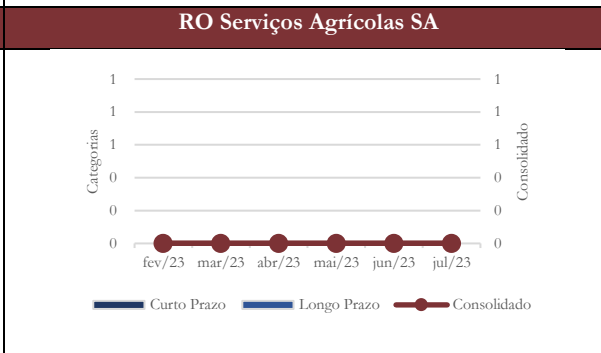
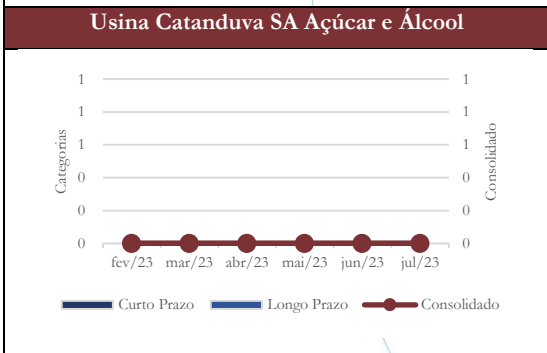
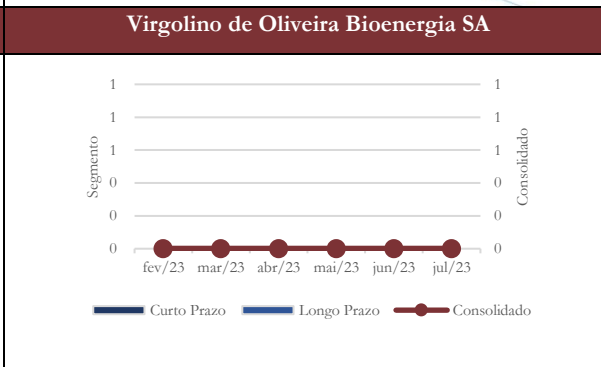
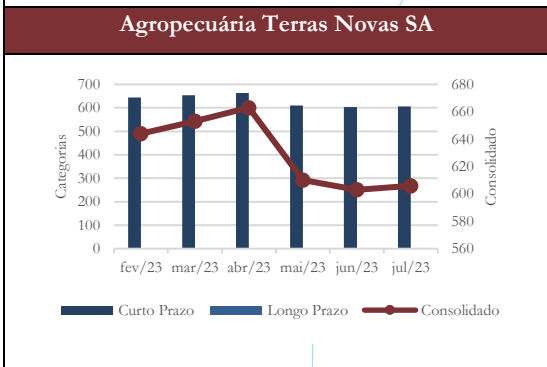
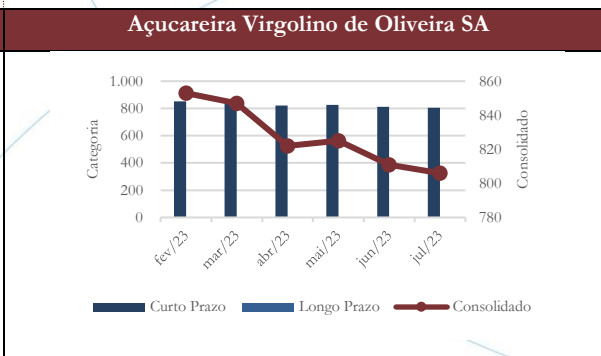
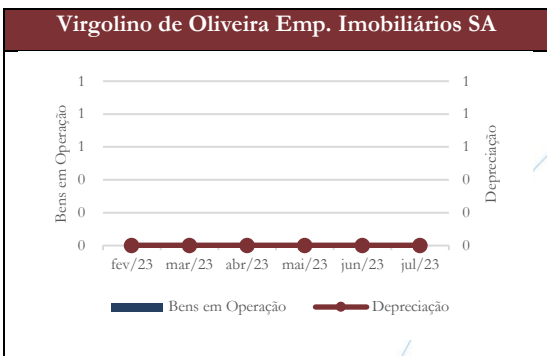
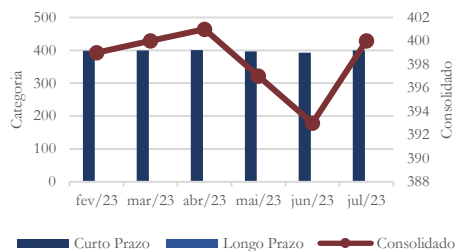
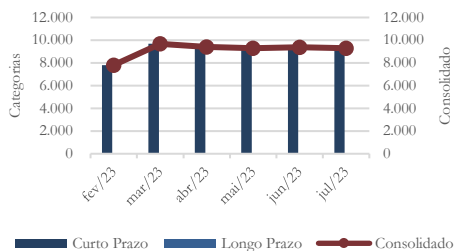


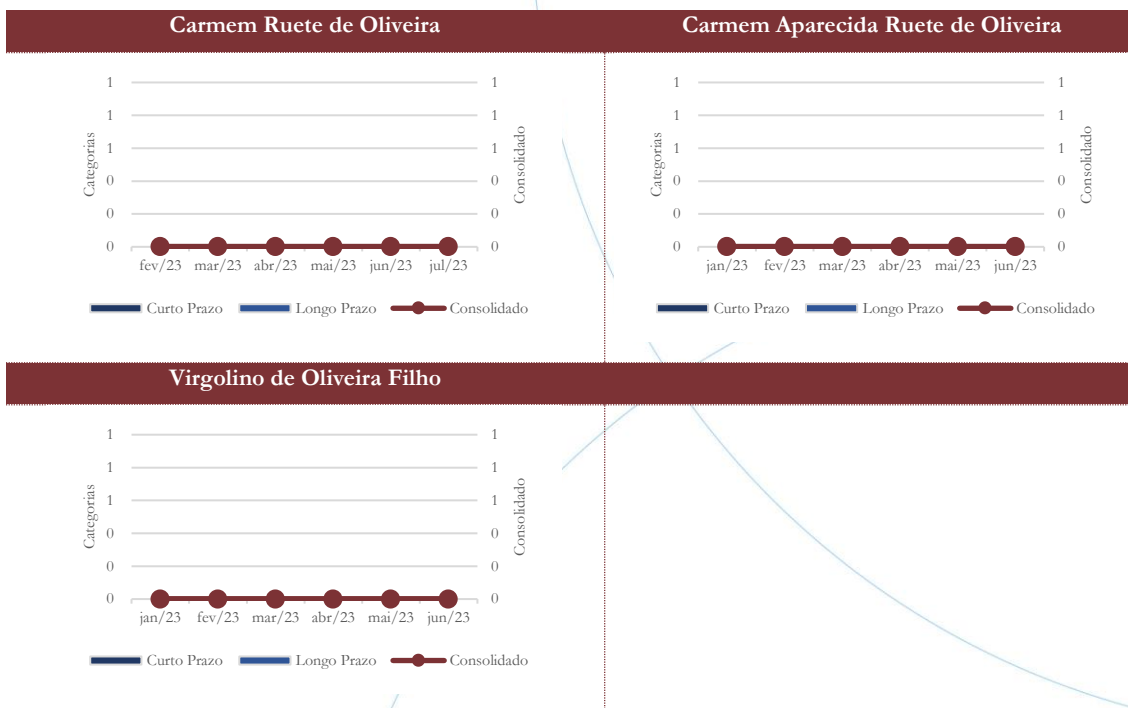


No mês de julho/2023, o imobilizado da VOSA permaneceu estável, com saldo de R\$ 426,6 milhões. A ANSC, a Açucareira e a ATN também não apresentaram alteração em seu saldo. A Usina Catanduva, a RO Serviços Agrícolas e todos os três produtores rurais não apresentam saldo de imobilizado, conforme os gráficos acima.

5.1.7. Fornecedores

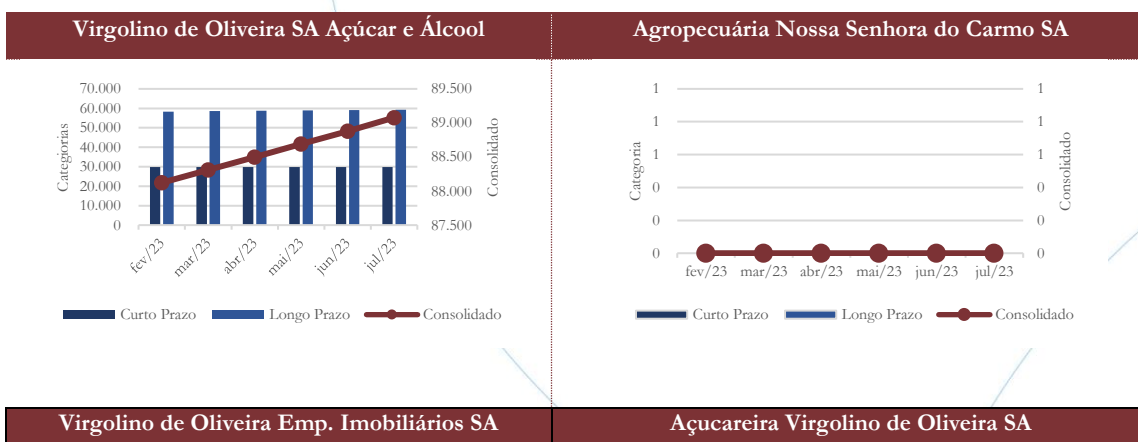
Virgolino de Oliveira SA Açúcar e Alcool	Agropecuária Nossa Senhora do Carmo SA
------------------------------------------	----------------------------------------

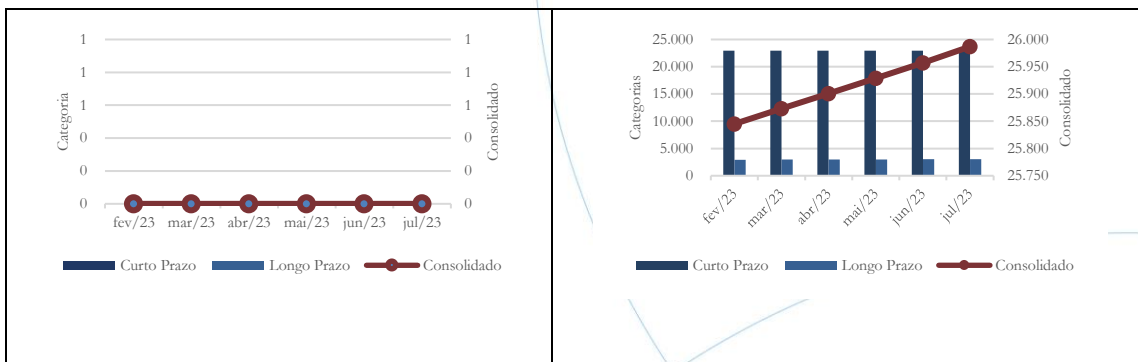




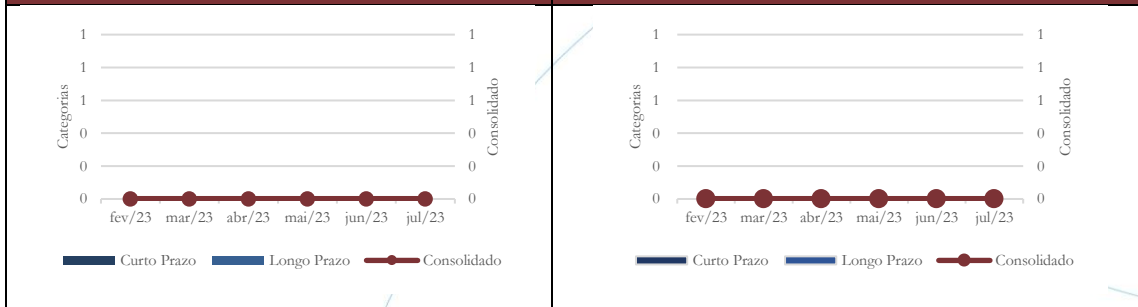
No mês de julho/2023, o saldo da conta fornecedores da VOSA apresentou diminuição de 0,95%, enquanto na ANSC houve aumento de 1,78%. A Açucareira apresentou diminuição de 0,62%. A ATN apresentou aumento no saldo de fornecedores de 0,50% no mesmo período em análise. As demais usinas e os produtores rurais apresentaram saldo zerado.

5.1.8. Contas a Pagar – Cooperativas



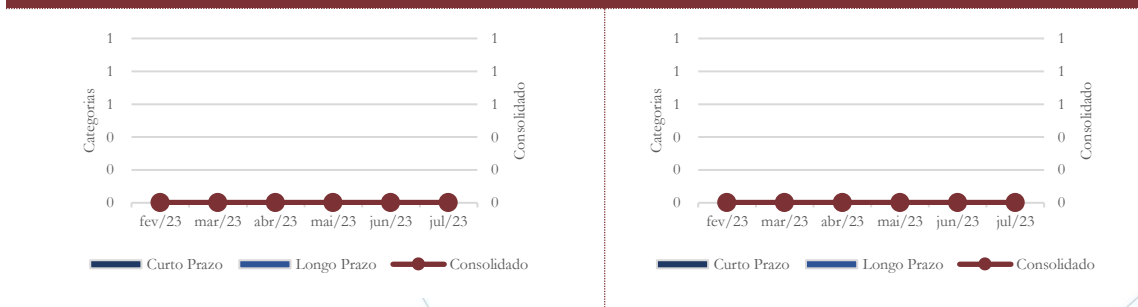


Agropecuária Terras Novas SA **Virgolino de Oliveira Bioenergia SA**

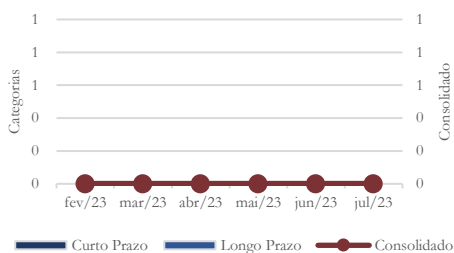


Usina Catanduva SA Açúcar e Alcool **RO Serviços Agrícolas SA**

Carmem Ruete de Oliveira **Carmem Aparecida Ruete de Oliveira**



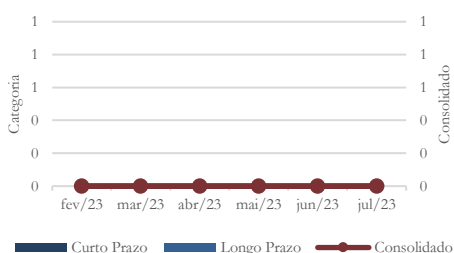
Virgolino de Oliveira Filho



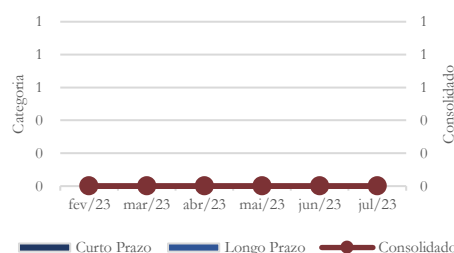
O passivo referente a cooperativa, na VOSA, apresenta aumento constante, cujo saldo foi de R\$ 89,08 milhões em julho/2023. Já ANSC não registra saldo nesta categoria. Na Açucareira houve aumento de 0,12%, com saldo de R\$ 25,9 milhões. No período analisado por este relatório, tanto a Agropecuária Terras Novas, quanto a Usina Catanduba não registram saldo referente a rubrica contas a pagar a cooperativas, seja a curto ou a longo prazo, assim como a RO Serviços Agrícolas e os três produtores rurais.

5.1.9. Empréstimos e Financiamentos

Virgolino de Oliveira SA Açúcar e Álcool

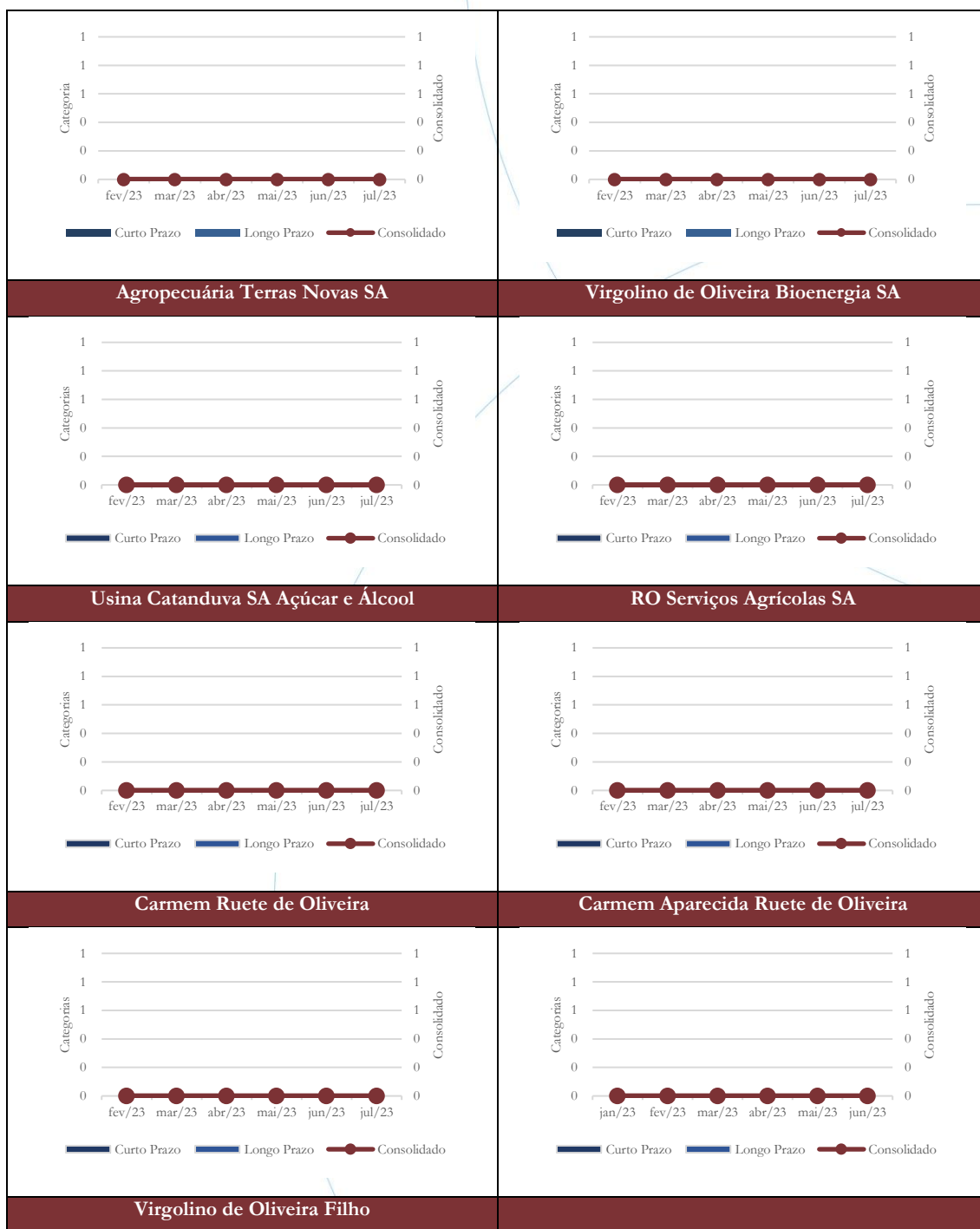


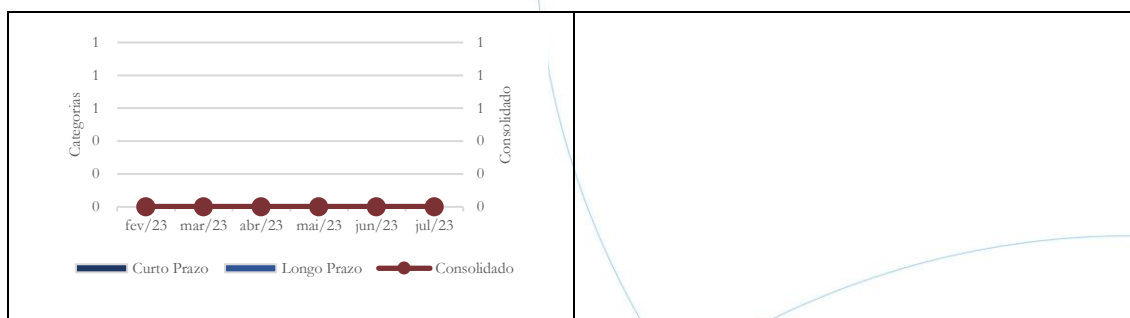
Agropecuária Nossa Senhora do Carmo SA



Virgolino de Oliveira Emp. Imobiliários SA

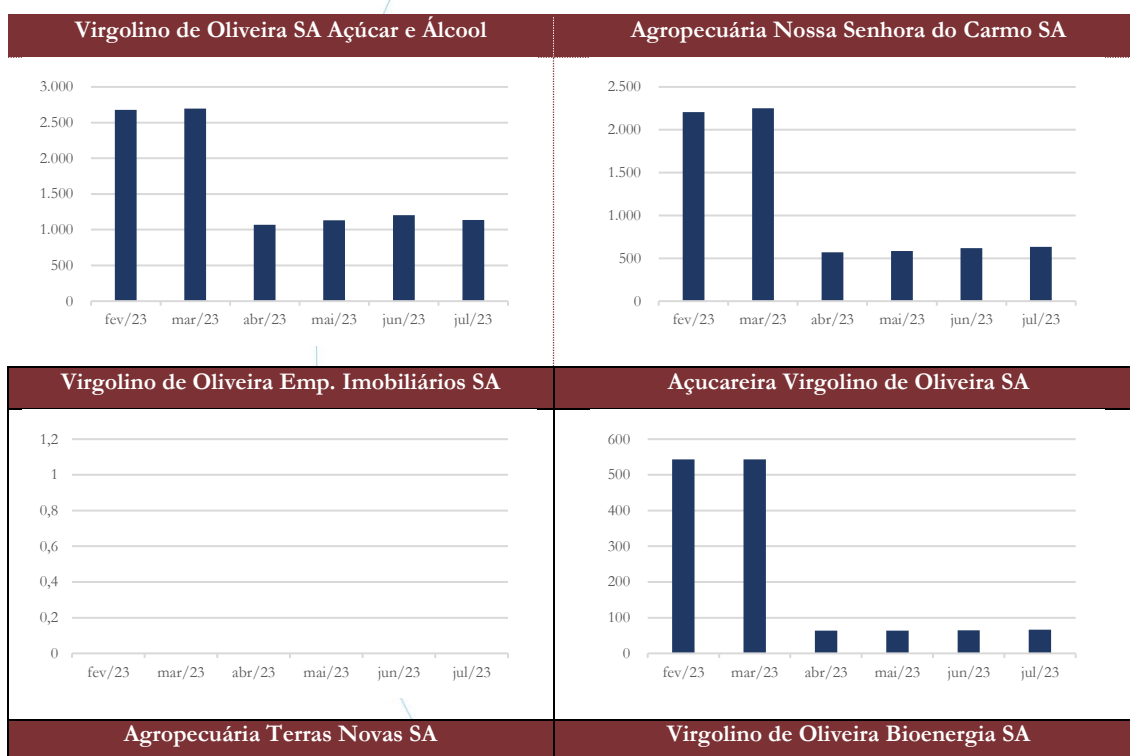
Açucareira Virgolino de Oliveira SA





A partir do mês de dezembro/2022, os empréstimos e financiamentos na VOSA passaram a registrar saldo zero, assim como as demais usinas e produtores rurais – conforme o gráfico acima.

5.1.10. Obrigações Sociais e Trabalhistas





<p>Usina Catanduva SA Açúcar e Álcool</p>	<p>RO Serviços Agrícolas SA</p>
<p>Carmem Ruete de Oliveira</p>	<p>Carmem Aparecida Ruete de Oliveira</p>
<p>Virgolino de Oliveira Filho</p>	<p>Carmem Aparecida Ruete de Oliveira</p>

A VOSA registrou diminuição de 5,57% em seu passivo trabalhista no mês de julho/2023, enquanto na ANSC e Açucareira houve aumento de 2,26% e 1,54%, respectivamente. Na ATN, o aumento de 13,57%, enquanto na Usina Catanduva esse foi de 1,14%. As demais usinas e produtores rurais não apresentaram saldo.



De acordo com as notas explicativas encaminhadas pela recuperanda, o saldo da conta salário e obrigações trabalhistas é composto:

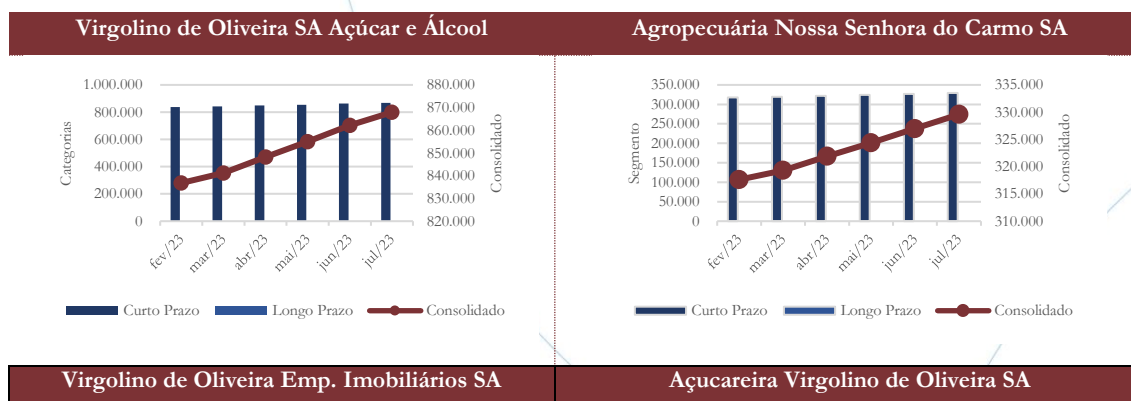
Virgolino de Oliveira Açúcar e Álcool SA Passivo Trabalhista	fev/23	mar/23	abr/23	mai/23	jun/23	jul/23
Salários e Encargos Sociais	2.208	2.195	597	611	669	571
Provisão de Férias e Encargos	419	426	387	414	405	419
Provisão Para 13º Salário e Encargos	50	76	87	109	129	146
Total:	2.677	2.697	1.071	1.134	1.203	1136

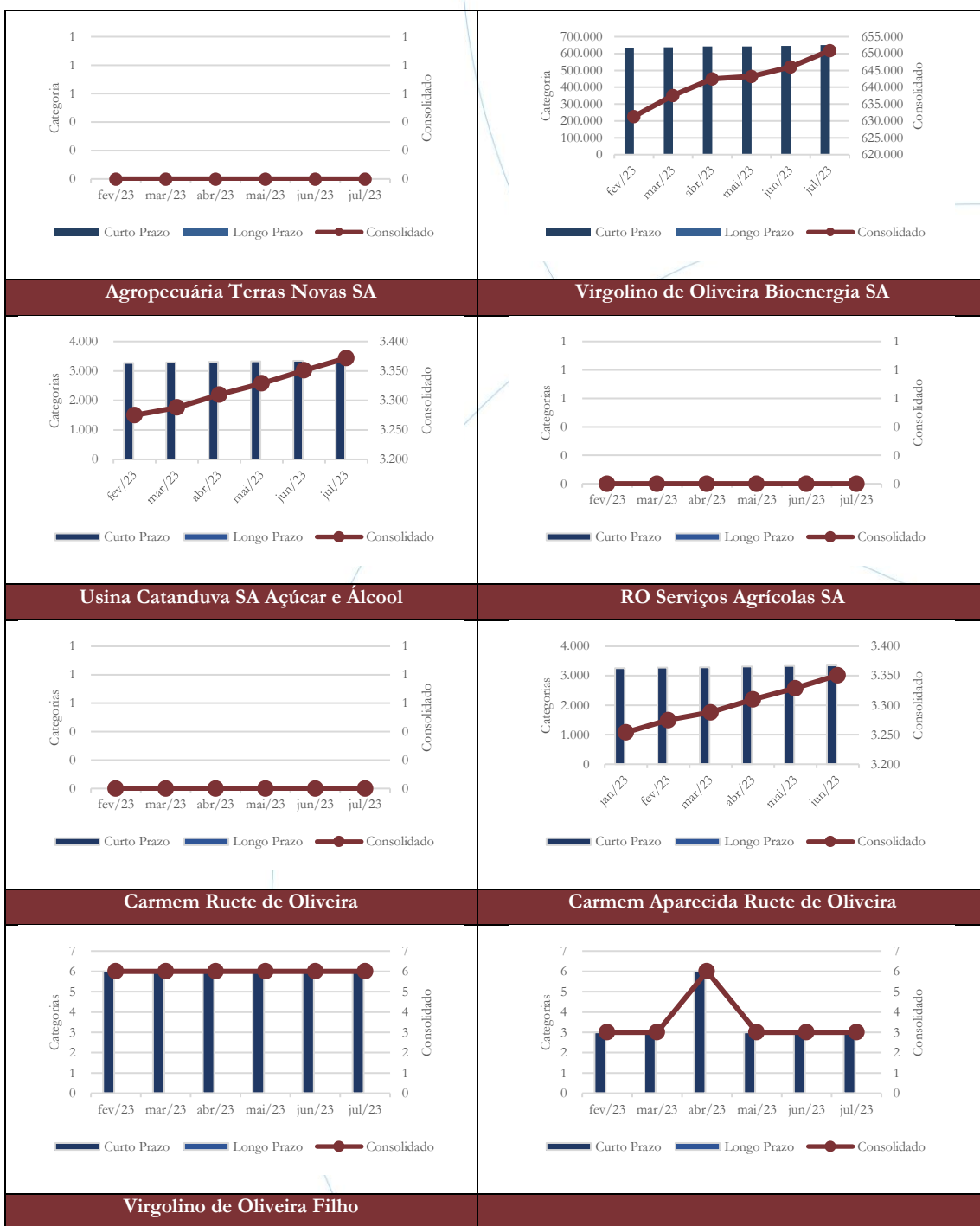
Agropecuária Nossa Senhora do Carmo SA Passivo Trabalhista	fev/23	mar/23	abr/23	mai/23	jun/23	jul/23
Salários e Encargos Sociais	1.998	2.004	276	264	262	267
Provisão de Férias e Encargos	179	201	229	239	259	259
Provisão Para 13º Salário e Encargos	31	47	65	81	98	107
Total:	2.208	2.252	570	584	619	633

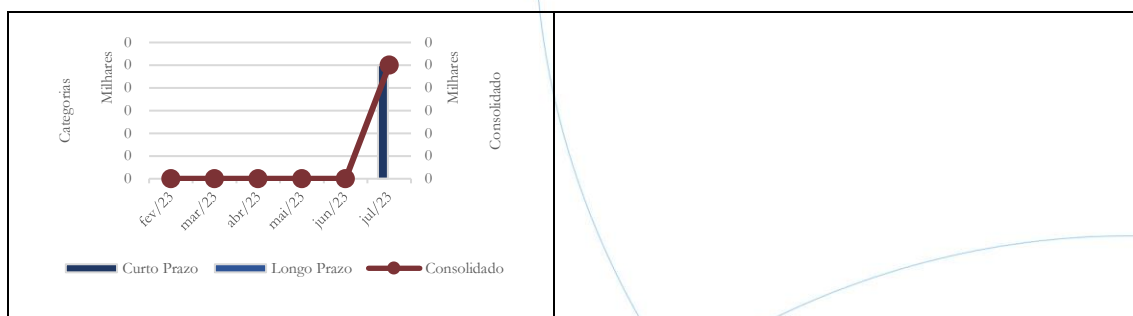
Açucareira Virgolino de Oliveira SA Passivo Trabalhista	fev/23	mar/23	abr/23	mai/23	jun/23	jul/23
Salários e Encargos Sociais	539	539	60	60	59	60
Provisão de Férias e Encargos	3	3	3	3	4	4
Provisão Para 13º Salário e Encargos	1	1	1	1	2	2
Total:	543	543	64	64	65	66

Agropecuária Terras Novas SA Passivo Trabalhista	fev/23	mar/23	abr/23	mai/23	jun/23	jul/23
Salários e Encargos Sociais	1.467	1.469	101	103	102	162
Provisão de Férias e Encargos	73	79	84	90	94	69
Provisão Para 13º Salário e Encargos	8	13	17	22	25	20
Total:	1.548	1.561	202	215	221	251

5.1.11. Passivo Tributário







O passivo tributário da VOSA foi de R\$ 867,9 milhões em julho/2023, enquanto na ANSC esse foi R\$ 329,5 milhões. A Açucareira, por sua vez, acompanhou as demais empresas do GVO, cujo passivo tributário referente ao mês de julho/2023 apresentou saldo de R\$ 650,9 milhões. A ATN também registra aumento constante nos meses em análise, apresentando saldo de R\$ 361,8 milhões no último período. A Usina Catanduva não registrou saldo nesta categoria, enquanto a RO apresentou saldo de R\$ 3,3 milhões no último mês em análise. A Sra. Carmem Ruete de Oliveira não registrou alteração no saldo nos três meses em questão. A Virgolino de Oliveira apresentou saldo de R\$ 1,00 mil Os demais produtores rurais não demonstram movimentação no saldo.

Conforme as notas explicativas da recuperanda, a composição do passivo tributário apresenta-se da seguinte forma:

Virgolino de Oliveira Açúcar e Álcool SA Passivo Tributário	fev/23	mar/23	abr/23	mai/23	jun/23	Jul/23
Tributos Estaduais	278.930	281.639	283.735	285.623	287.800	288.423
Tributos Federais	527.723	529.230	533.979	538.710	543.692	548.589
FGTS - Fundo de Garantia por Tempo de Serviço	25.759	25.928	26.079	26.189	26.337	26.476
Tributos Municipais	1.922	1.943	1.962	1.979	1.989	1.999
Taxas a Associação de Fornecedores de Cana	2.151	2.151	2.151	2.151	2.151	2.151
Taxas Sindicais	317	317	317	317	317	317
Total:	836.802	841.208	848.223	854.969	862.286	867.955

Agropecuária Nossa Senhora do Carmo SA Passivo Tributário	fev/23	mar/23	abr/23	mai/23	jun/23	Jul/23
Tributos Estaduais	11.810	11.857	11.914	11.967	12.025	12.083
Tributos Federais	246.174	247.483	249.728	251.815	254.045	256.257
Tributos Municipais	1.337	1.350	1.363	1.374	1.381	1.381
FGTS - Fundo de Garantia por Tempo de Serviço	57.089	57.434	57.704	58.017	58.335	58.661



Taxas a Associação de Fornecedores de Cana	0	0	0	0	0	0
Taxas Sindicais	1.207	1.207	1.207	1.205	1.206	1.206
Total:	317.617	319.331	321.916	324.378	326.992	329.588

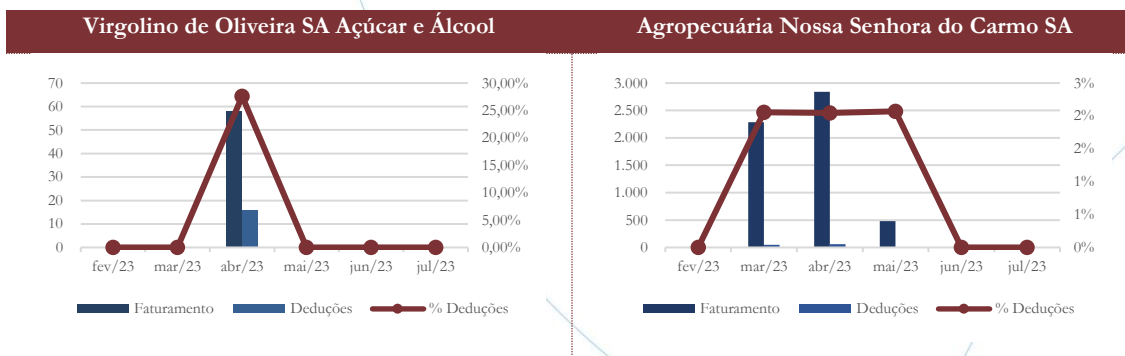
Açucareira Virgolino de Oliveira SA Passivo Tributário	fev/23	mar/23	abr/23	mai/23	jun/23	Jul/23
Tributos Estaduais	363.350	367.814	370.602	369.204	369.743	372.446
Tributos Federais	244.887	246.558	248.611	250.555	252.669	254.767
Tributos Municipais	708	722	722	747	756	744
FGTS - Fundo de Garantia por Tempo de Serviço	21.227	21.350	21.451	21.566	21.685	21.796
Taxas a Associação de Fornecedores de Cana	457	457	457	457	457	457
Taxas Sindicais	700	700	700	700	700	700
Total:	631.329	637.601	642.543	643.229	646.010	650.910

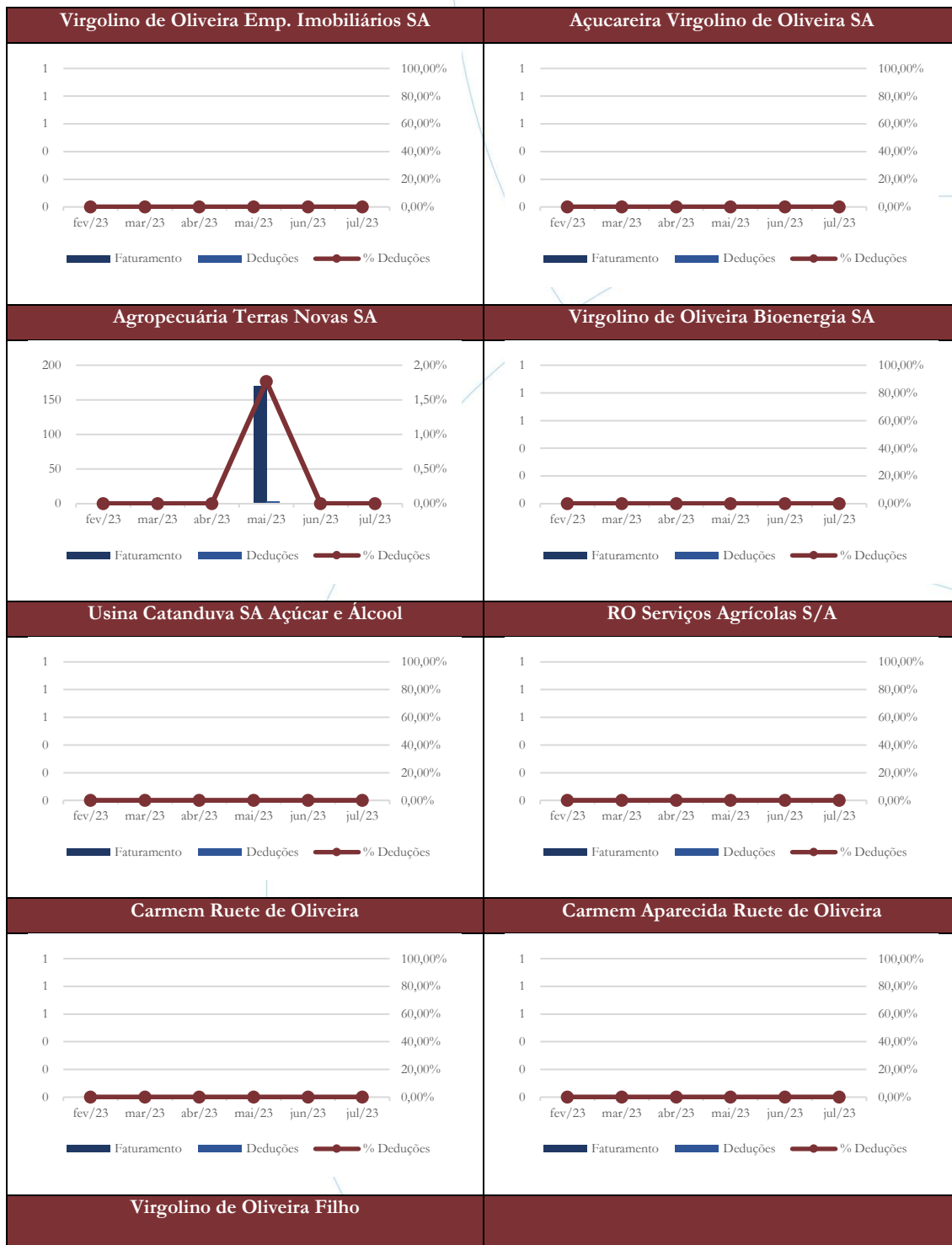
Agropecuária Terras Novas SA Passivo Tributário	fev/23	mar/23	abr/23	mai/23	jun/23	Jul/23
Tributos Estaduais	38.881	39.117	39.410	39.645	39.922	40.189
Tributos Federais	255.497	256.498	258.641	260.788	262.974	265.159
FGTS - Fundo de Garantia por Tempo de Serviço	1.987	2.009	2.030	2.018	2.059	2.070
Taxas a Associação de Fornecedores de Cana	51.292	51.591	51.834	52.110	52.397	52.756
Taxas Sindicais	1.707	1.707	1.707	1.707	1.707	1.707
Total:	349.364	350.922	353.622	356.268	359.059	361.881

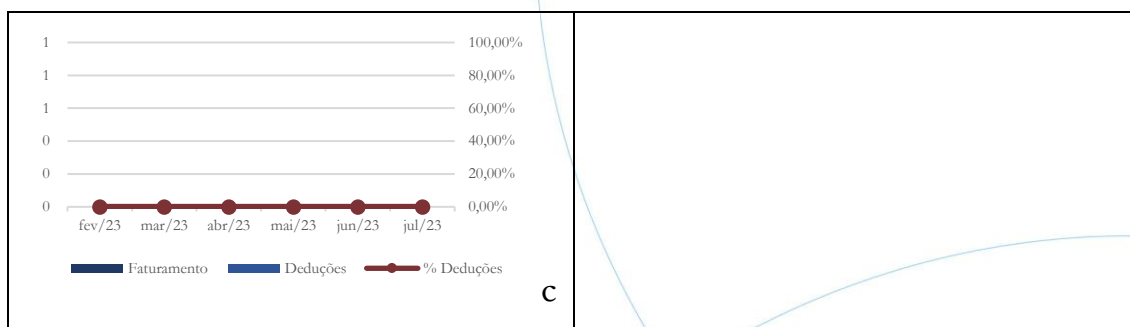
5.2. Demonstração do Resultado do Exercício

A Demonstração do Resultado do Exercício (DRE), como relatório contábil é confeccionada junto com o Balanço Patrimonial e oferece uma síntese econômica das atividades operacionais e não operacionais permitindo visualizar assim se a empresa está gerando lucro ou prejuízo, em um determinado período.

5.2.1. Faturamento e Deduções de Vendas







As recuperandas não contabilizaram saldo referente a faturamento, conforme o gráfico acima.

O detalhamento das vendas por produto se dá conforme as tabelas a seguir:

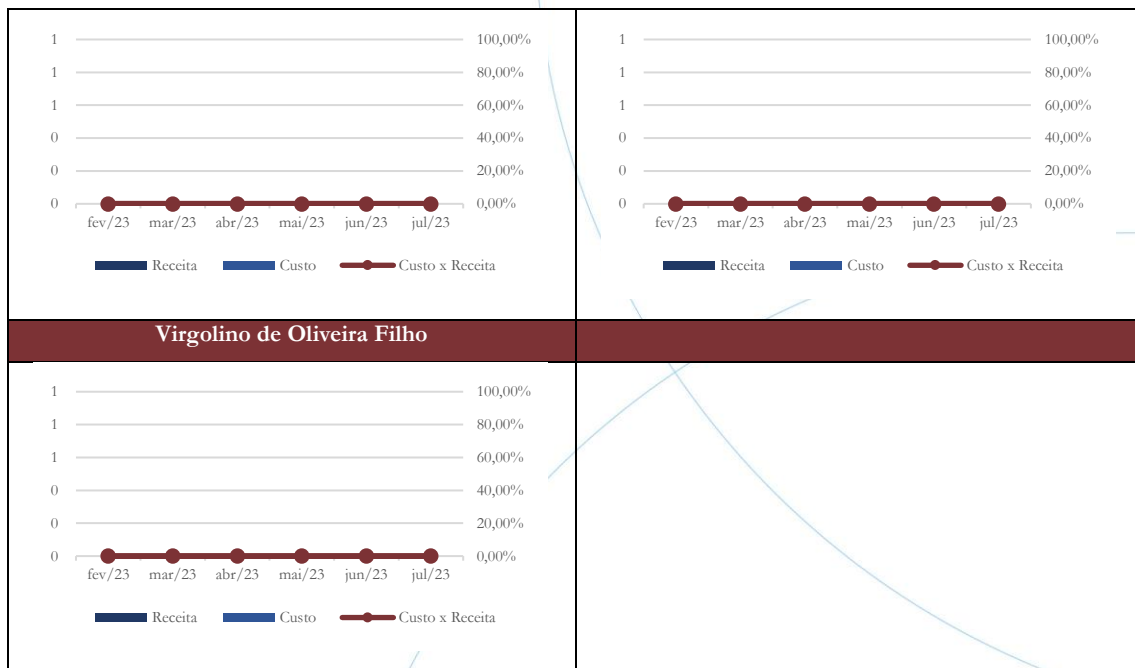
Agropecuária Nossa Senhora do Carmo	fev/23	mar/23	abril/23	mai/23	jun/23	jul/23
Cana de Açúcar	0	270.236	6.758	0	0	0
Revenda Materiais de Almoxarifado	0	0	0	0	0	0
Outras lavouras	0	0	0	0	0	0
Soja				483	483	0
Total:	0	270.236	6.758	483	483	0

Virgolino de Oliveira SA Açúcar e Álcool	fev/23	mar/23	abril/23	mai/23	jun/23	jul/23
Soja	0	0	483	0	0	0
Etanol	0	0	0	0	0	0
Revenda Materiais de Almoxarifado	0	0	0	0	0	0
Total:	0	0	483	0	0	0

Agropecuária Terras Novas SA	fev/23	mar/23	abril/23	mai/23	jun/23	jul/23
Cana de Açúcar	0	0	0	169	0	169
Revenda Materiais de Almoxarifado	0	0	0	0	0	0
Outras Lavouras - Soja e Amendoim	0	0	0	0	0	0
Total:	0	0	0	0	0	169

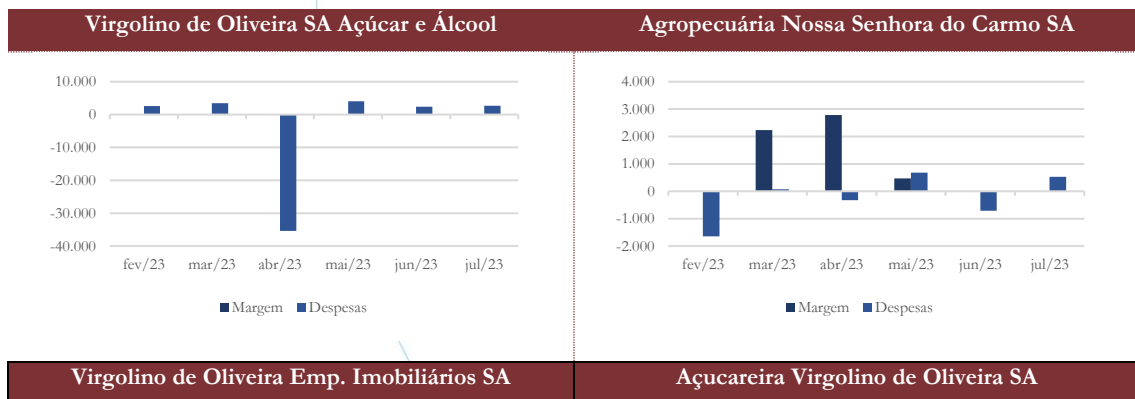
5.2.2. Receita Líquida e Custo de Vendas





As recuperandas não contabilizaram saldo referente a receita líquida, conforme os gráficos acima.

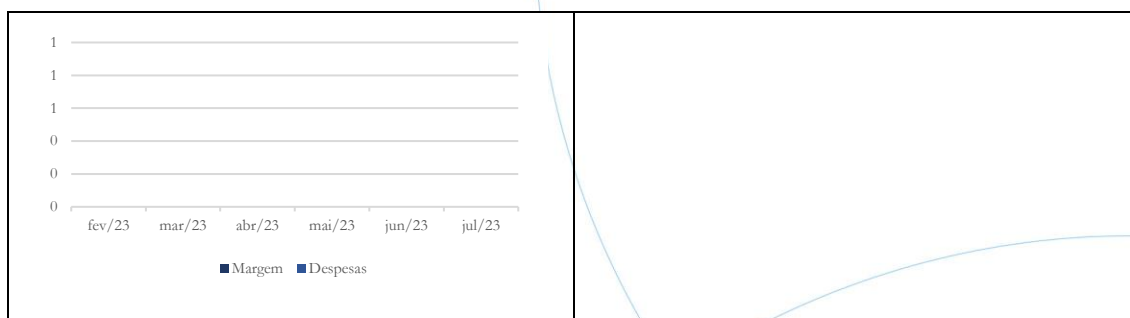
5.2.3. Margem de Contribuição e Despesas Operacionais





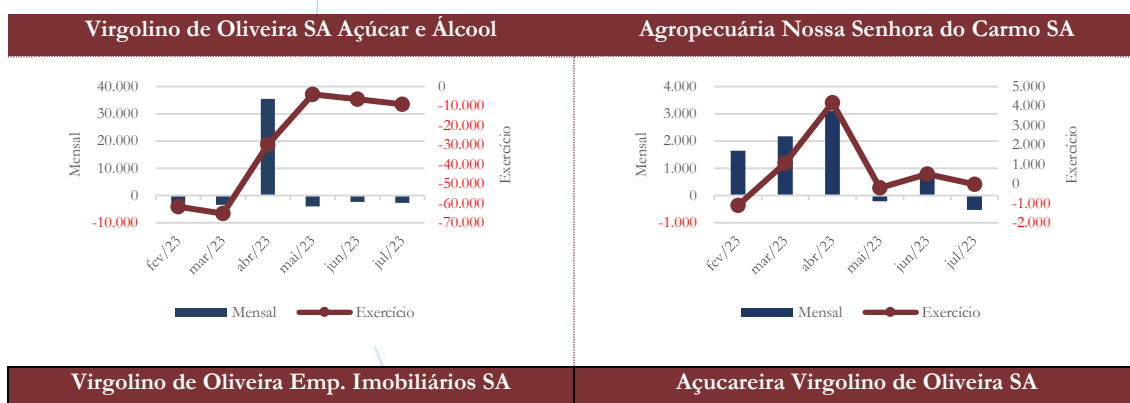
<p>Agropecuária Terras Novas SA</p>	<p>Virgolino de Oliveira Bioenergia SA</p>
<p>Usina Catanduva SA Açúcar e Álcool</p>	<p>RO Serviços Agrícolas S/A</p>
<p>Carmem Ruete de Oliveira</p>	<p>Carmem Aparecida Ruete de Oliveira</p>
<p>Virgolino de Oliveira Filho</p>	<p>Virgolino de Oliveira Filho</p>

Este documento é cópia do original, assinado digitalmente por MAURICIO DELLOVA DE CAMPOS e Tribunal de Justiça do Estado de São Paulo, protocolado em 26/10/2023 às 18:10, sob o número WSDL23700226055. Para conferir o original, acesse o site <https://esaj.tjsp.jus.br/pastadigital/pg/abrirConferenciaDocumento.do>, informe o processo 0000540-75.2021.8.26.0531 e código 0LRRvd9X.

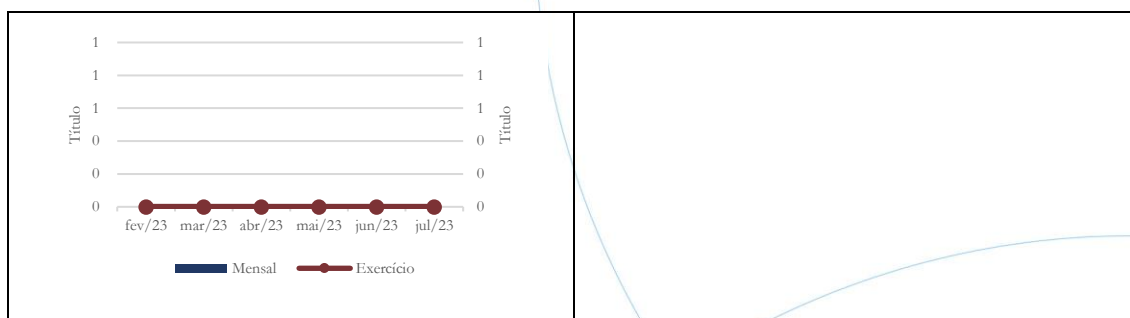


A VOSA não apresentou margem de contribuição, enquanto nas despesas operacionais o saldo foi de R\$ 2,6 milhões em julho/2023. A ANSC também apresentou saldo zero na margem de contribuição e de R\$ 528 mil nas despesas operacionais. A Açucareira apresentou recuperação nas despesas operacionais no valor de R\$ 866 mil. O saldo de despesas operacionais na ATN e na RO foi de R\$ 523 mil e R\$ 24 mil, respectivamente. As demais usinas e os produtores rurais apresentaram saldo zerado tanto de margem de contribuição, quanto de despesas operacionais.

5.2.4. Resultado Operacional

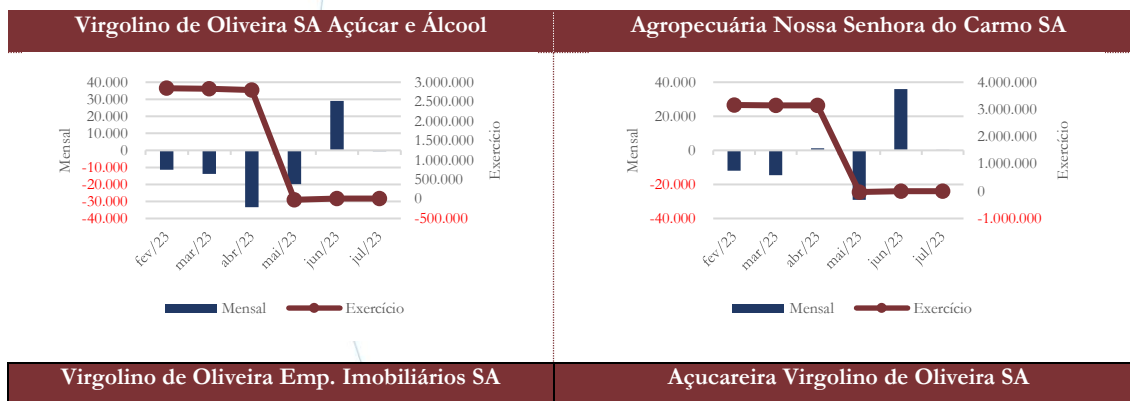






Quanto ao exercício de 2023, a VOSA apresentou R\$ 9,1 milhões de prejuízo operacional. No mesmo período, a ANSC apresentou R\$ 25 mil de prejuízo operacional, enquanto a Açucareira houve lucro operacional no valor de R\$ 1,2 milhão. A ATN registrou saldo positivo de R\$ 1,4 milhão, sendo que na Usina Catanduva o saldo foi zero. Já a RO registrou prejuízo operacional no valor de R\$ 24 mil. A CRO apresentou saldo zero, enquanto a CARO não registrou movimentação, assim como o VOF.

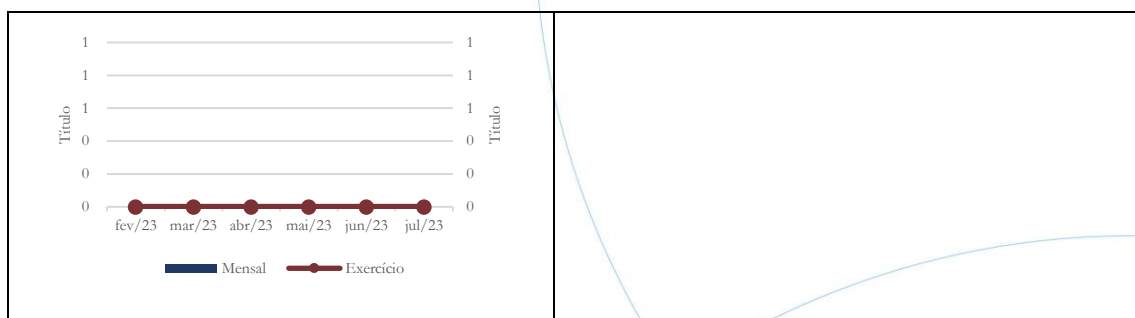
5.2.5. Equivalência Patrimonial¹⁰



¹⁰ Após a reclassificação realizada pelo Grupo no mês de janeiro/2022, passaremos a analisar separadamente a equivalência patrimonial.



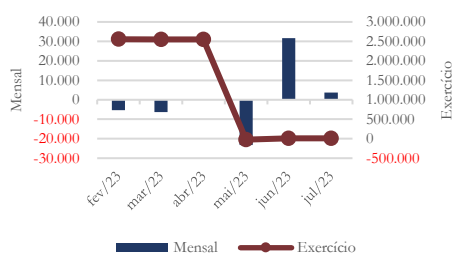
<p>Agropecuária Terras Novas SA</p>	<p>Virgolino de Oliveira Bioenergia SA</p>
<p>Usina Catanduva SA Açúcar e Álcool</p>	<p>RO Serviços Agrícolas S/A</p>
<p>Carmem Ruete de Oliveira</p>	<p>Carmem Aparecida Ruete de Oliveira</p>
<p>Virgolino de Oliveira Filho</p>	



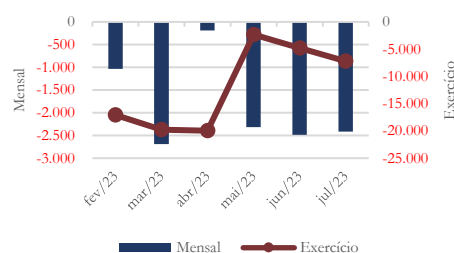
A VOSA, no exercício de 2023 apresentou saldo positivo de R\$ 8,8 milhões, enquanto na ANSC o ganho foi de R\$ 7,1 milhões. A Açucareira registrou perda de R\$ 5,5 milhões. As demais recuperandas não apresentam equivalência patrimonial.

5.2.6. Resultado Financeiro

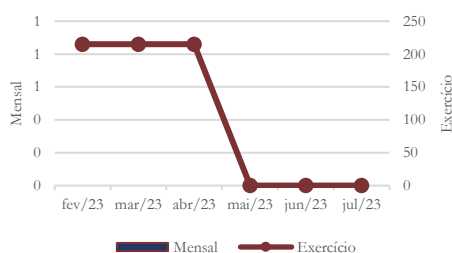
Virgolino de Oliveira SA Açúcar e Alcool



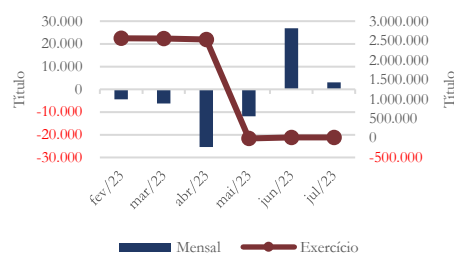
Agropecuária Nossa Senhora do Carmo SA



Virgolino de Oliveira Emp. Imobiliários SA

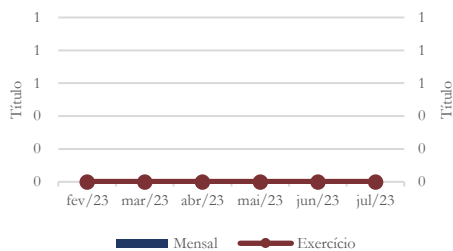
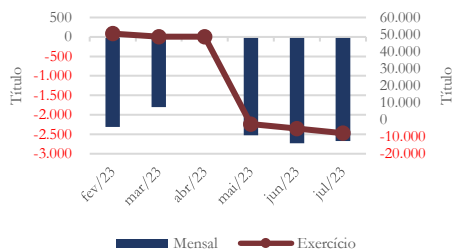


Açucareira Virgolino de Oliveira SA

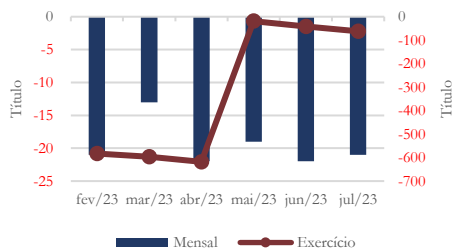
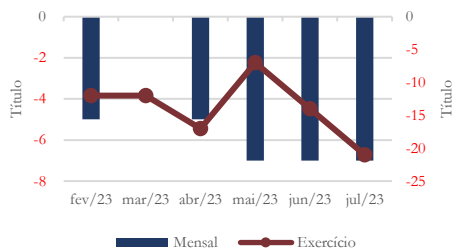


Agropecuária Terras Novas SA

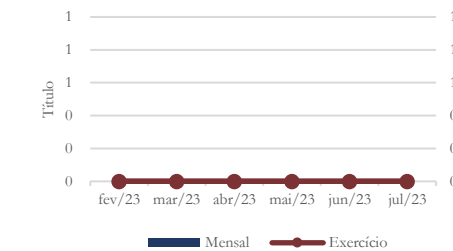
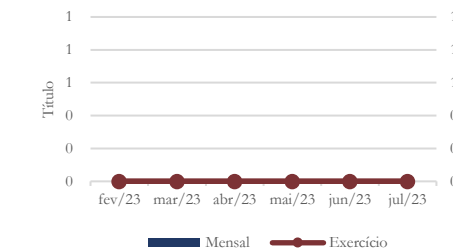
Virgolino de Oliveira Bioenergia SA



Usina Catanduva SA Açúcar e Álcool **RO Serviços Agrícolas S/A**



Carmem Ruete de Oliveira **Carmem Aparecida Ruete de Oliveira**

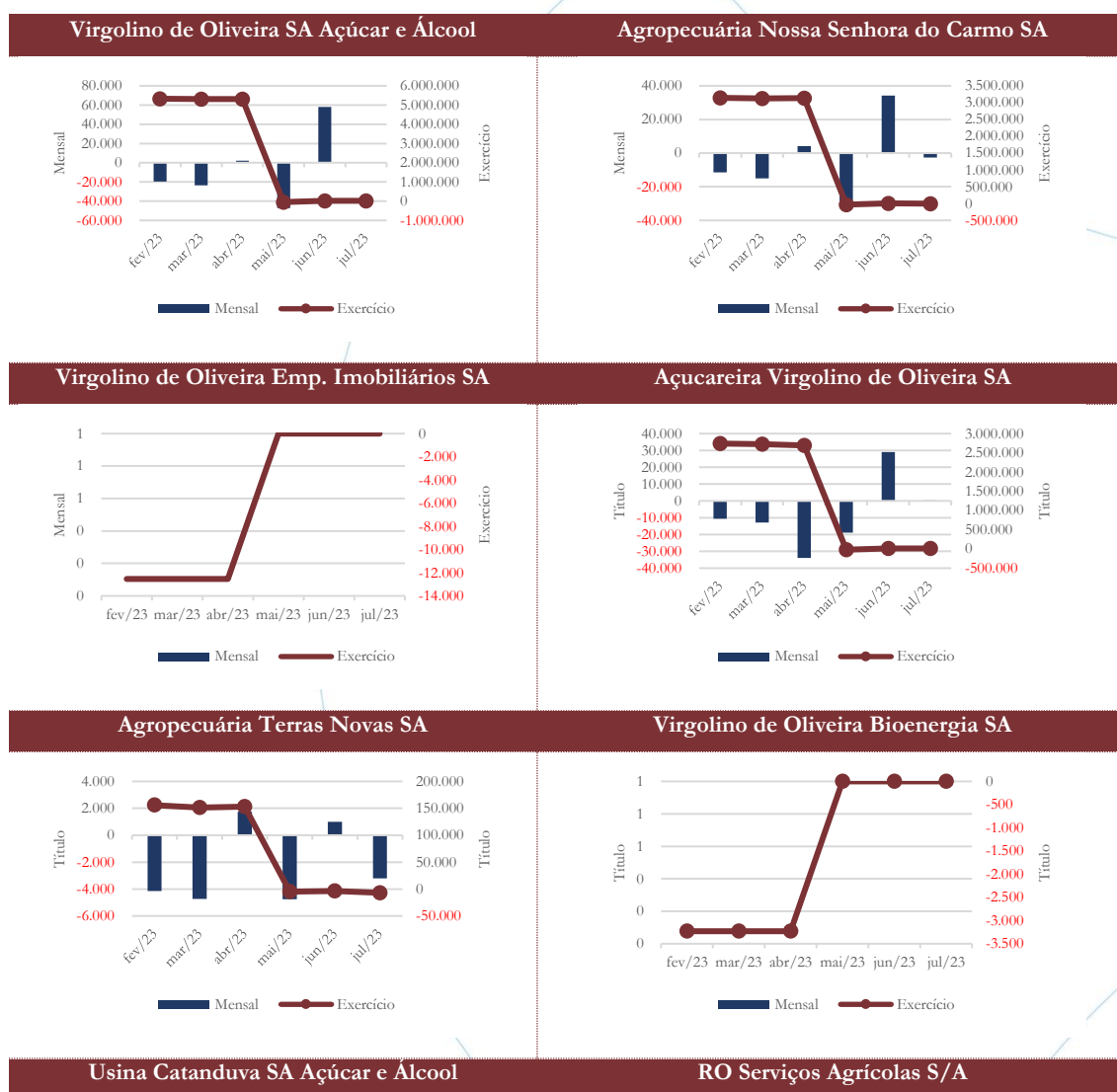


Virgolino de Oliveira Filho

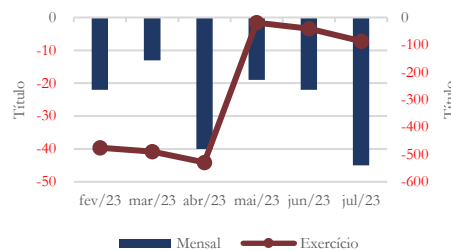
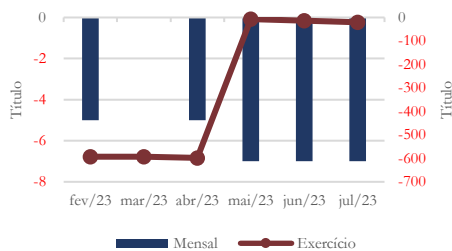
A VOSA, no ano-safra 2023/2024, acumula receitas financeiras no valor de R\$ 12,1 milhões. Já na ANSC, o saldo negativo foi de R\$ 7,2 milhões. Açucareira registrou

receitas financeiras no valor de R\$ 18,05 milhões¹¹, enquanto na ATN as despesas financeiras somam o valor de R\$ 7,9 milhões. A Usina Catanduva apresentou despesas financeiras de R\$ 21 mil, enquanto a RO Serviços Agrícolas essas foram de R\$ 62 mil. No período analisado, os três produtores rurais apresentaram saldo zero no resultado financeiro.

5.2.7. Resultado Líquido

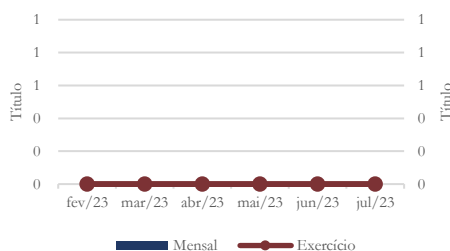
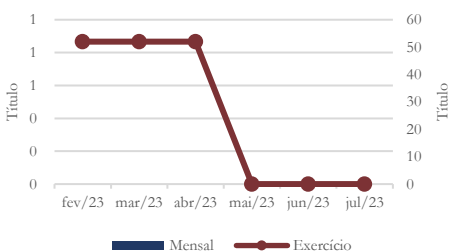


¹¹ Motivado pelo deságio do PRJ.

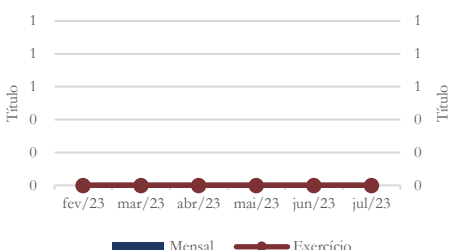


Carmem Ruete de Oliveira

Carmem Aparecida Ruete de Oliveira



Virgolino de Oliveira Filho



Quanto ao exercício 2023/2024, a VOSA apresenta, até o momento, saldo de R\$ 11,5 milhões de lucro líquido. No mesmo período, a ANSC apresentou R\$ 140 mil de prejuízo líquido, enquanto a Açucareira registrou R\$ 10,3 milhões de lucro líquido. Na ATN houve prejuízo líquido no valor de R\$ 6,9 milhões, sendo este no valor de R\$ 21 mil na Usina Catanduva. A RO registrou prejuízo líquido de R\$ 86 mil. A CRO registrou saldo zerado, enquanto a CARO não registrou movimentação, assim como o VOF. Os produtores rurais não registram saldo.

5.3. *Demonstrativo do Fluxo de Caixa*

De acordo com o Comitê de Pronunciamentos Contábeis (CPC 03 R2), a demonstração dos fluxos de caixa proporciona aos usuários das demonstrações contábeis parâmetro a respeito da capacidade da empresa de gerar ou não caixa e equivalentes de caixa, bem como o uso destes recursos. Nesse sentido e, segundo Sérgio Adriano¹²:

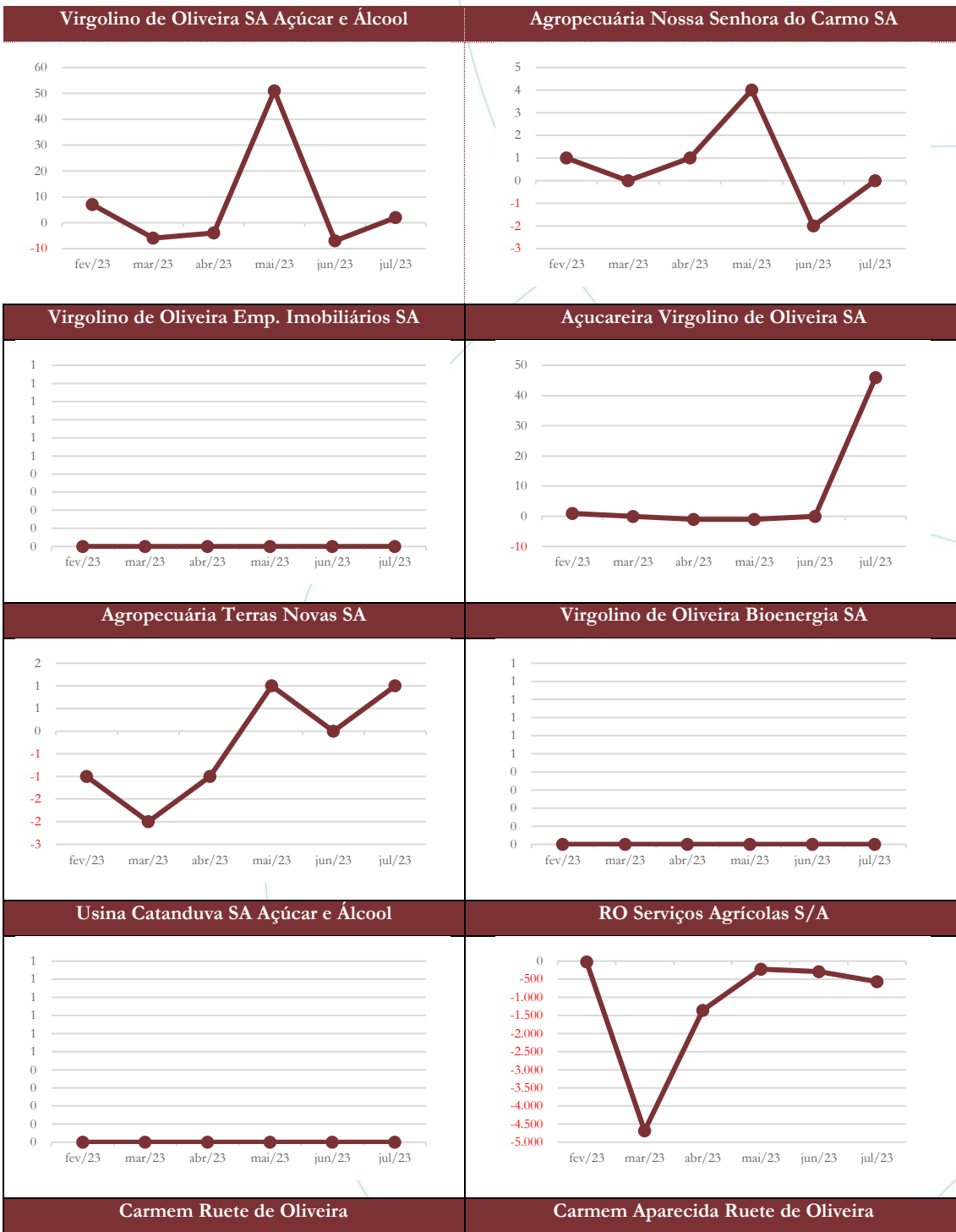
A DFC informa as entradas em dinheiro e as saídas em dinheiro de uma empresa em atividades operacionais, de investimentos e de financiamentos, sendo que a soma dessas três atividades resulta na variação líquida de caixa ocorrida no período contábil, que somada ao saldo inicial de caixa mais equivalente de caixa resulta no saldo final de caixa mais o equivalente de caixa.

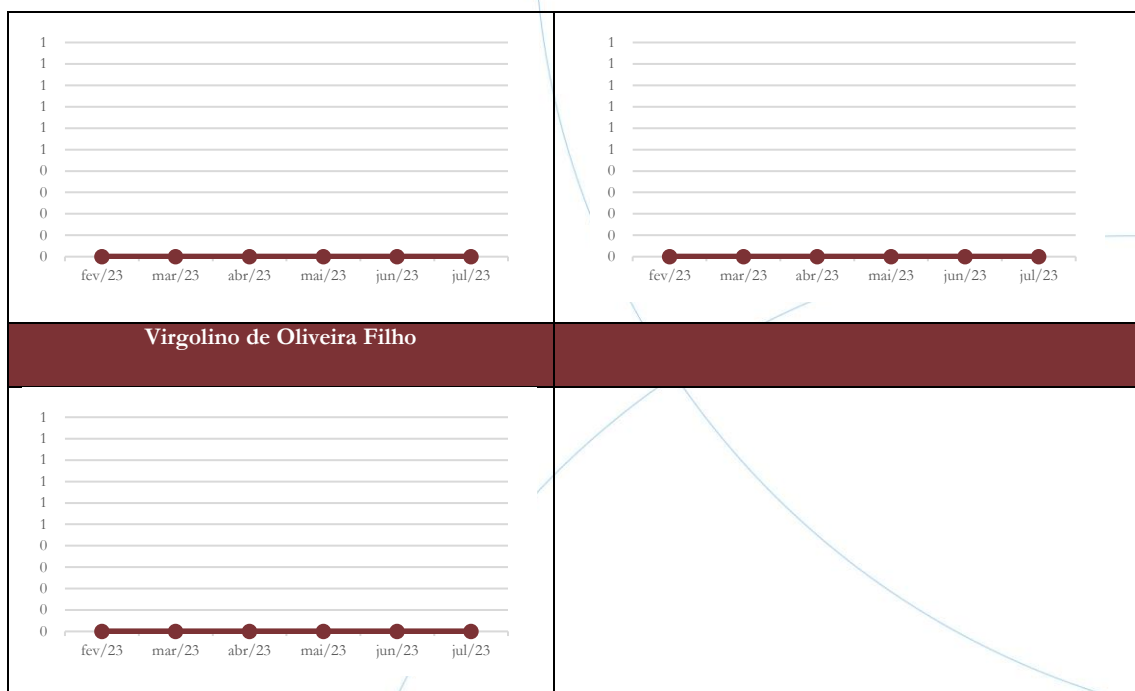
A DFC compreende os fluxos de caixa nas atividades operacionais, de investimento e de financiamento, as quais apresentaremos abaixo.

5.3.1. **Atividades Operacionais**

Decorrente da atividade operacional, o montante do fluxo de caixa demonstrará se as operações realizadas pela empresa são suficientes para amortizar empréstimos, manter sua capacidade operacional, pagar dividendos ou juros sobre o capital próprio, bem como realizar novos investimentos a partir do saldo contabilizado nesse caixa.

¹² Adriano, Sérgio. *Manual dos pronunciamentos contábeis comentados*, 1ª Edição. São Paulo: Atlas, 2018:217.





A VOSA gerou R\$ 2 mil de recursos no mês de julho/2023. A ANSC demonstrou saldo zero. A Açucareira gerou recursos no valor de R\$ 46 mil. A ATN, gerou recursos R\$ 1 mil no mês em análise. Na RO houve consumo de R\$ 568 mil. Nas demais usinas e nos produtores rurais não foram gerados nem consumidos recursos nos meses em análise.

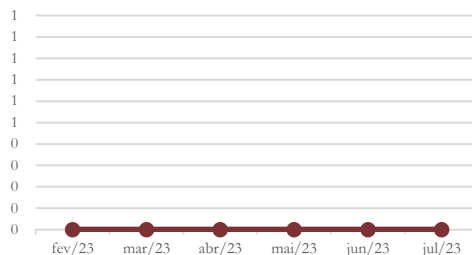
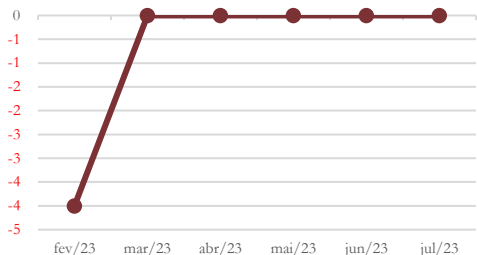
5.3.2. Atividades de Investimento

O fluxo advindo dessa atividade representa os gastos com despesas de capital ou não efetuados visando o patrimônio de longo prazo, isto é, o negócio em funcionamento.

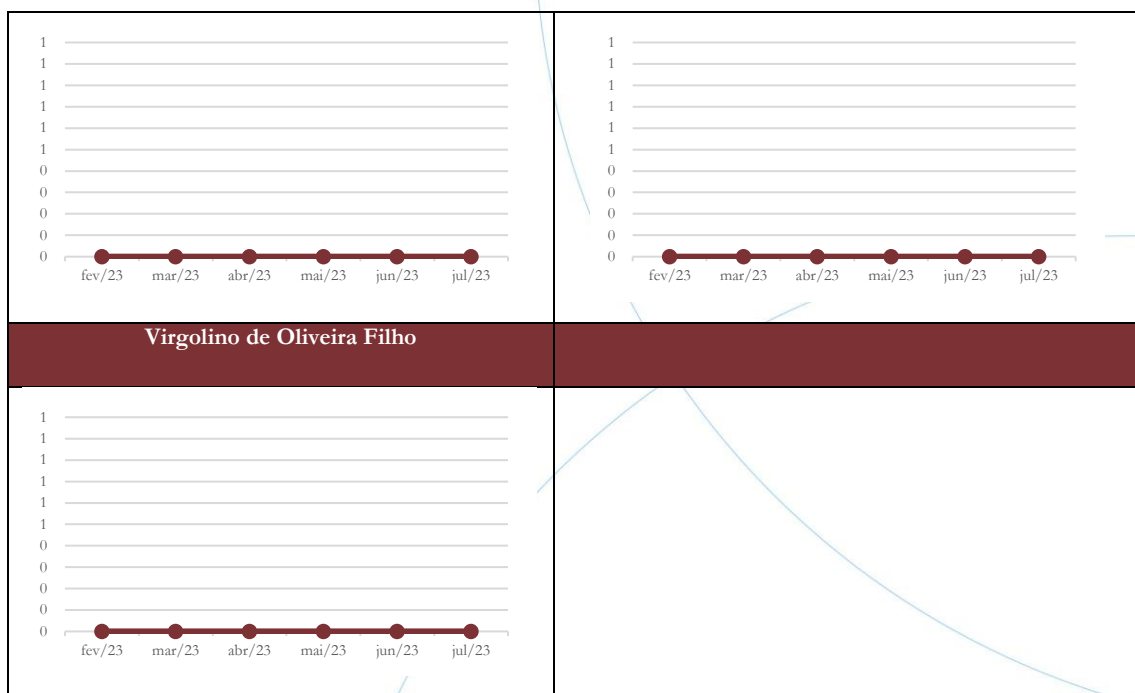
Virgolino de Oliveira SA Açúcar e Alcool	Agropecuária Nossa Senhora do Carmo SA
------------------------------------------	----------------------------------------



ADMINISTRAÇÃO JUDICIAL



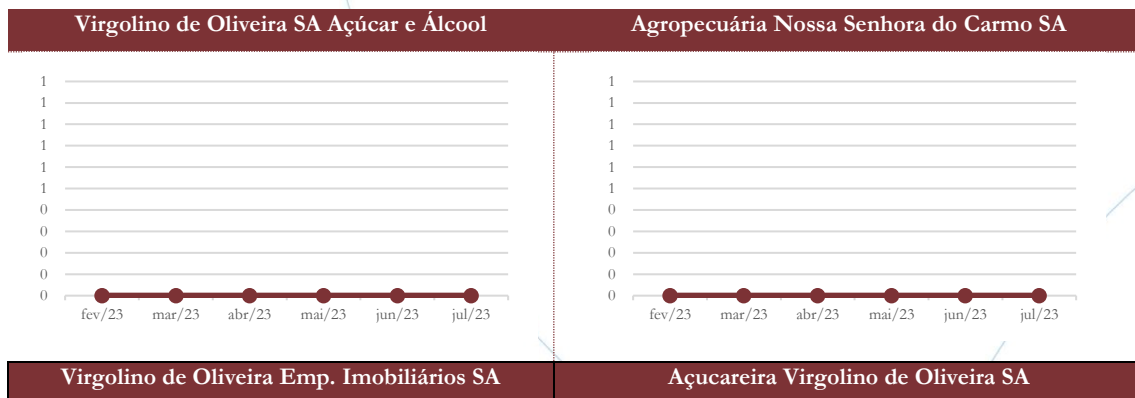
<p>Virgolino de Oliveira Emp. Imobiliários SA</p>	<p>Açucareira Virgolino de Oliveira SA</p>
<p>Agropecuária Terras Novas SA</p>	<p>Virgolino de Oliveira Bioenergia SA</p>
<p>Usina Catanduva SA Açúcar e Álcool</p>	<p>RO Serviços Agrícolas S/A</p>
<p>Carmem Ruete de Oliveira</p>	<p>Carmem Aparecida Ruete de Oliveira</p>




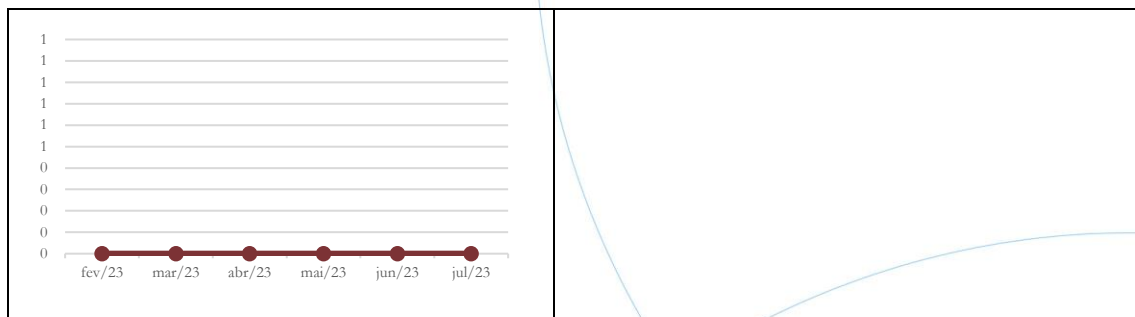
Nos meses analisados nenhuma das usinas apresentou movimentação de investimento.

5.3.3. Atividades de Financiamento

O fluxo de caixa das atividades de financiamento representa as entradas com empréstimos e financiamentos de curto prazo, assim como saídas com pagamento destas dívidas e pagamento de proventos aos acionistas.

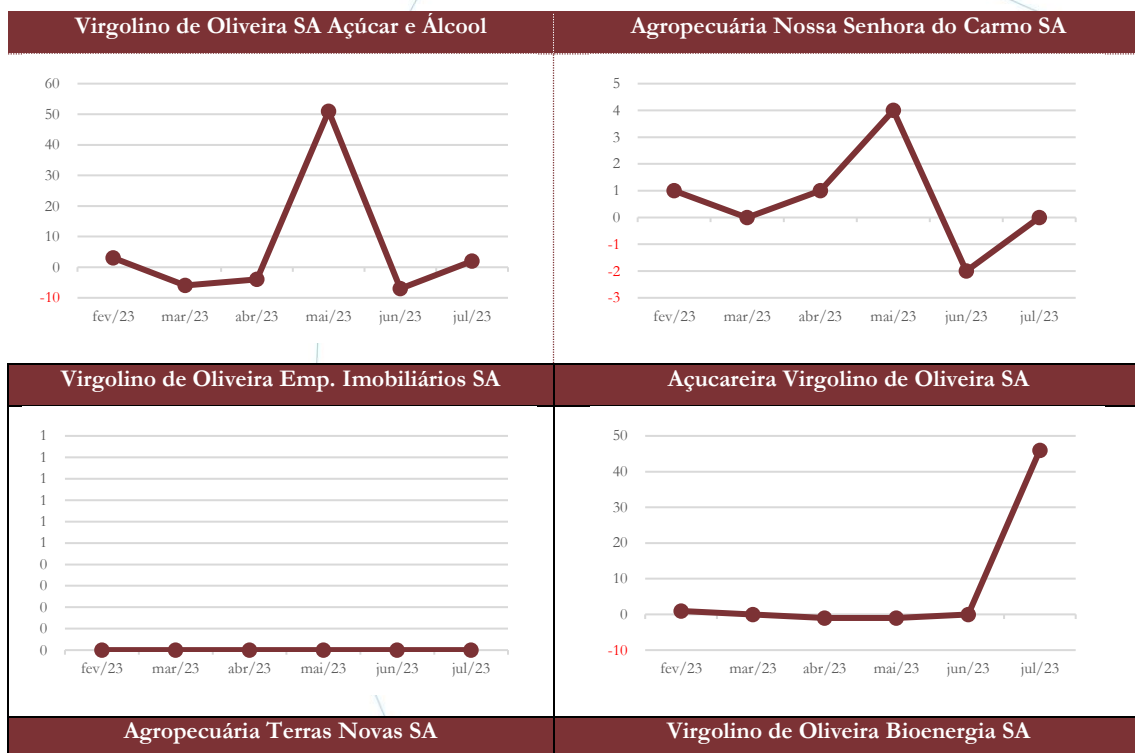


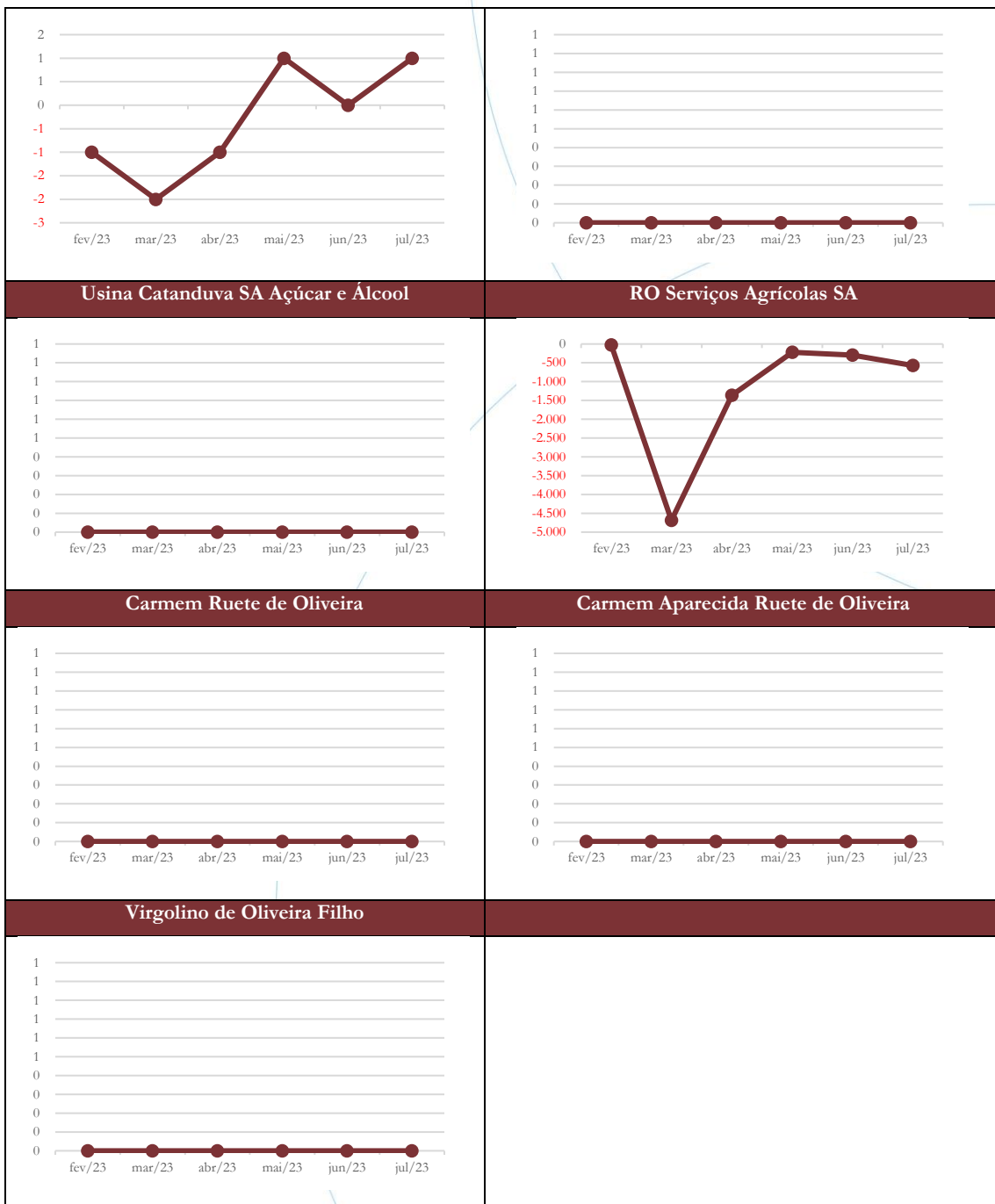




As usinas não apresentaram saldo de financiamento no período analisado, conforme os gráficos acima.

5.3.4. Fluxo de Caixa Consolidado





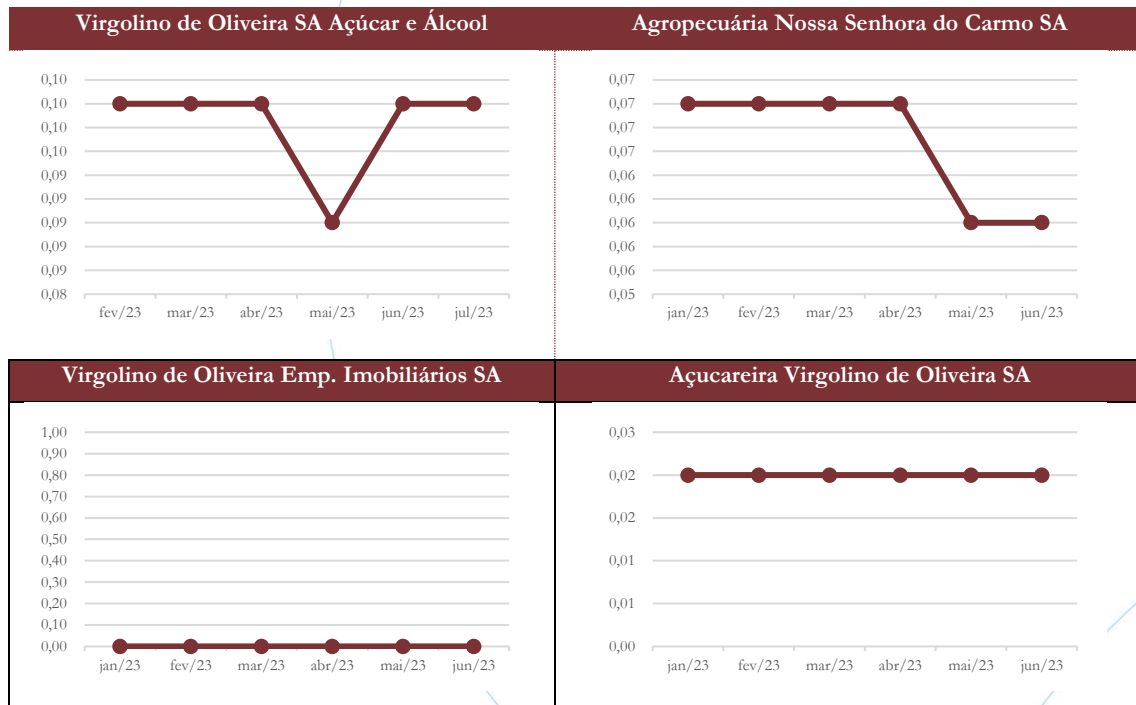
Em julho/2023, a VOSA gerou R\$ 2 mil. A ANSC não gerou nem consumiu recursos. A Açucareira gerou recursos de R\$ 46 mil no mês em análise. A ATN gerou recursos no saldo de R\$ 1 mil. A RO Serviços Agrícolas apresentou consumo de recursos de R\$ 568 mil.

5.4. Índices e Indicadores

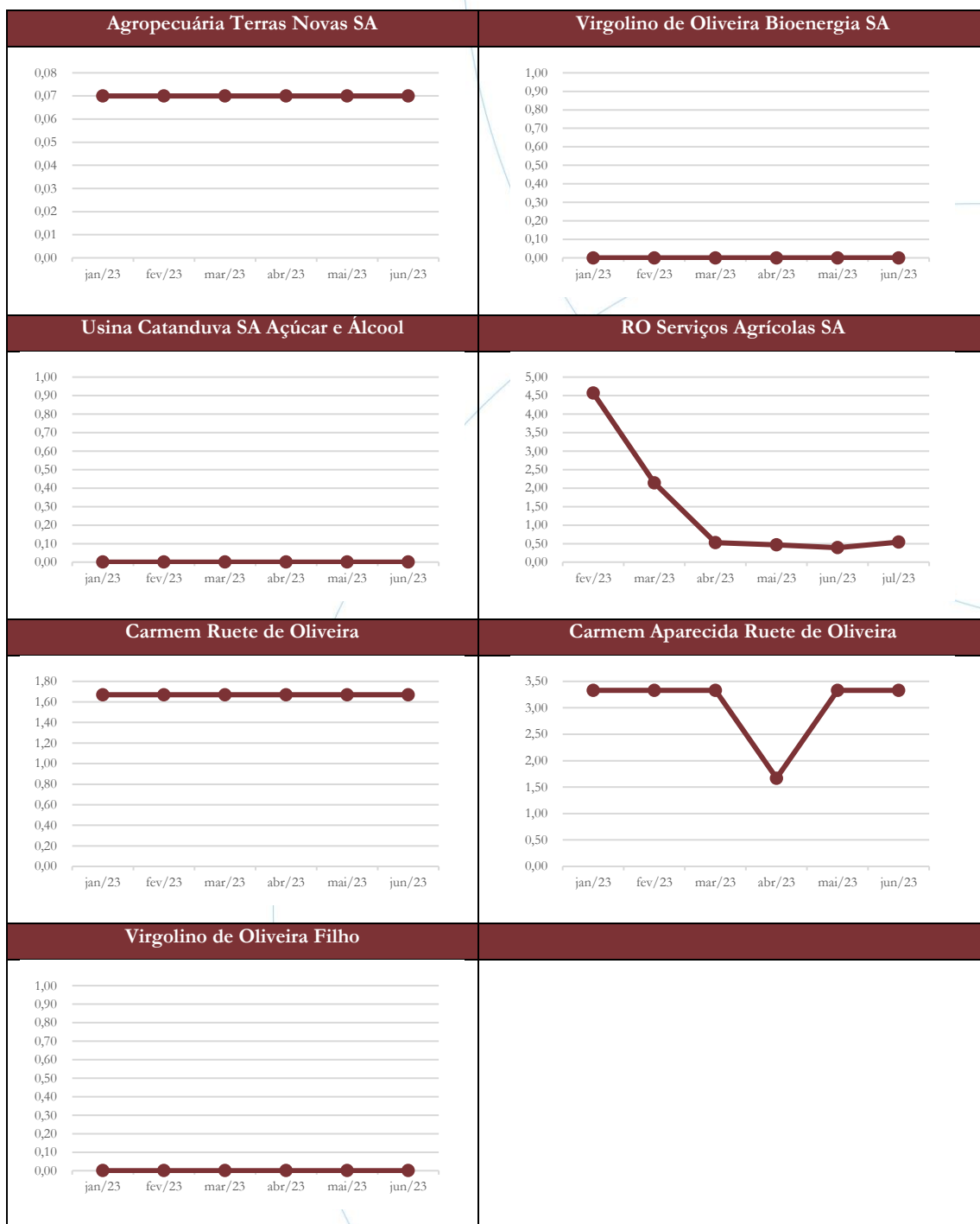
Os índices e indicadores são resultados obtidos através da análise contábil da empresa, os quais fornecem informações relevantes a respeito das operações realizadas possibilitando uma melhor avaliação, via fórmulas matemáticas, na averiguação das demonstrações financeiras.

5.4.1. Liquidez Corrente

A liquidez corrente¹³ – obtida através da razão entre o ativo circulante e o passivo circulante – tem como objetivo demonstrar se a empresa está cumprindo com as obrigações imediatas, ou seja, àquelas de curto prazo.



¹³ Quanto maior for o índice encontrado, melhor é a situação de liquidez da empresa.

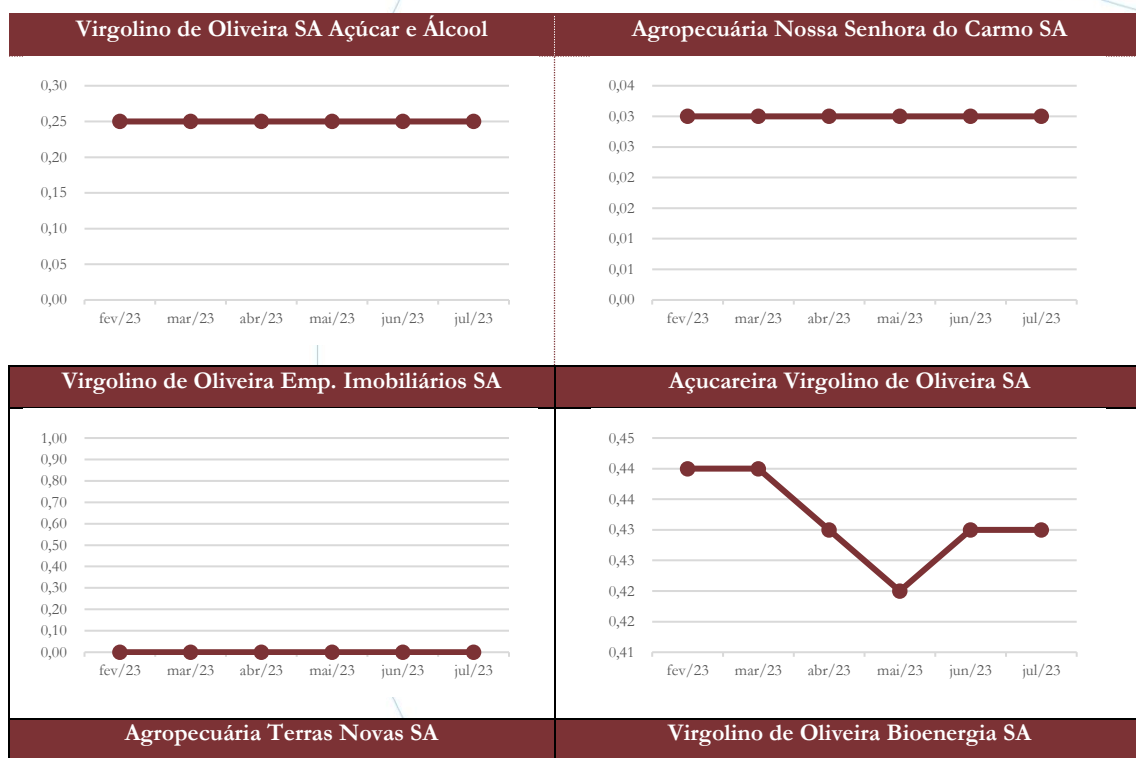


No mês de julho/2023, a VOSA demonstrou possuir R\$ 0,10 para cada R\$ 1,00 de dívida adquirida a curto prazo, enquanto a ANSC registrou R\$ 0,06. A Açucareira demonstrou possuir R\$ 0,02 para cada R\$ 1,00 devido a curto prazo, no mês em questão. Enquanto na ATN possui R\$ 0,07 para cada R\$ 1,00 de dívida adquirida a

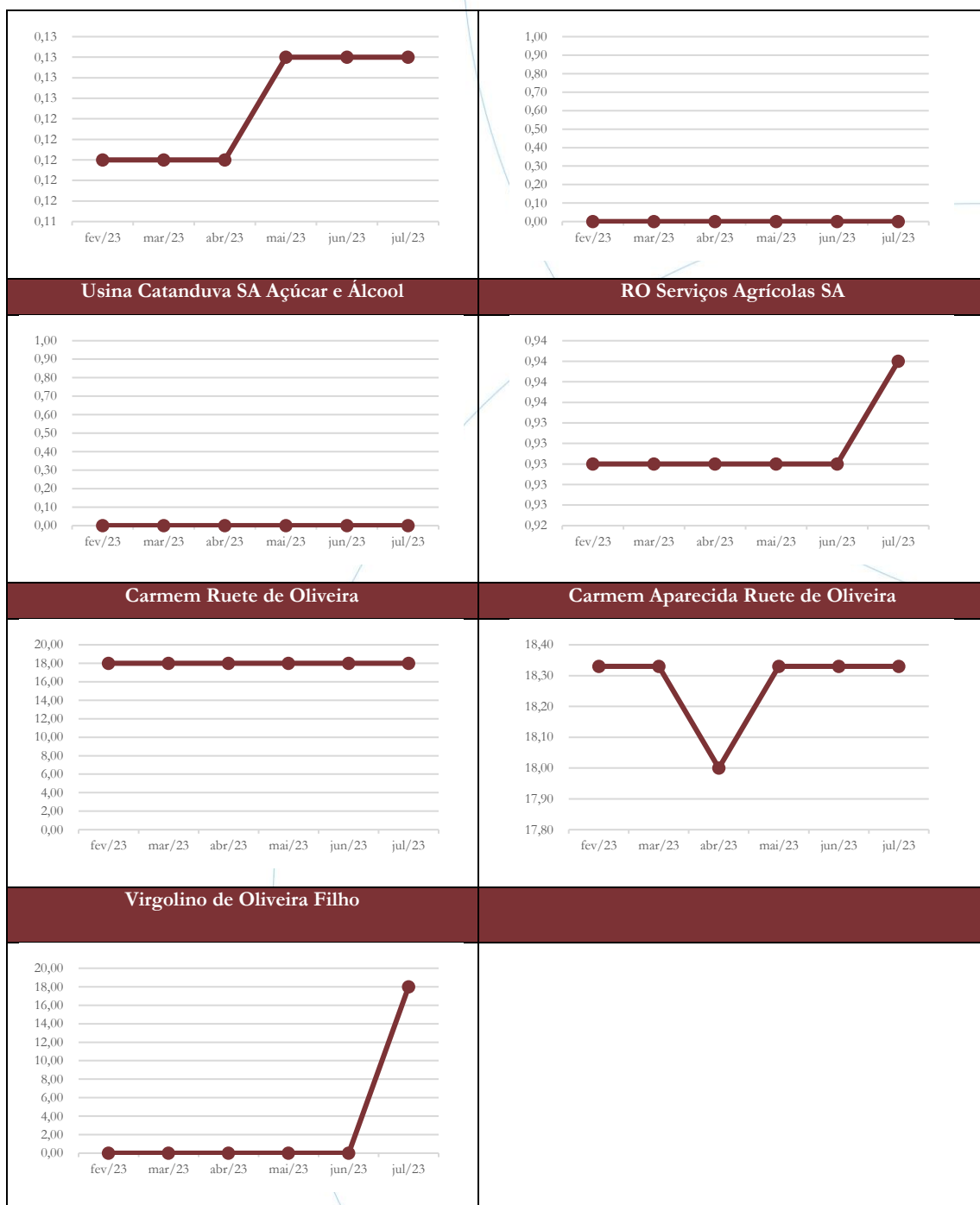
curto prazo, a Usina Catanduva não registrou liquidez. A RO serviços apresentou R\$ 0,54 de liquidez, sendo essa de R\$ 1,67 na Sra Carmen Ruete de Oliveira. A liquidez corrente foi de R\$ 3,33 na Sra Carmen Aparecida Ruete de Oliveira. Já a Virgolino de Oliveira Filho não apresenta liquidez.

5.4.2. Liquidez Geral

Objetiva comparar a capacidade da empresa a curto e a longo prazo¹⁴. Neste sentido, quando o resultado deste for menor que 1, em tese, a empresa estaria com problemas financeiros e, conseqüentemente, apresentaria dificuldades em cumprir suas obrigações.



¹⁴ Calcula-se a liquidez geral através da soma do ativo circulante e realizável a longo prazo dividido pela soma do passivo circulante e não circulante.



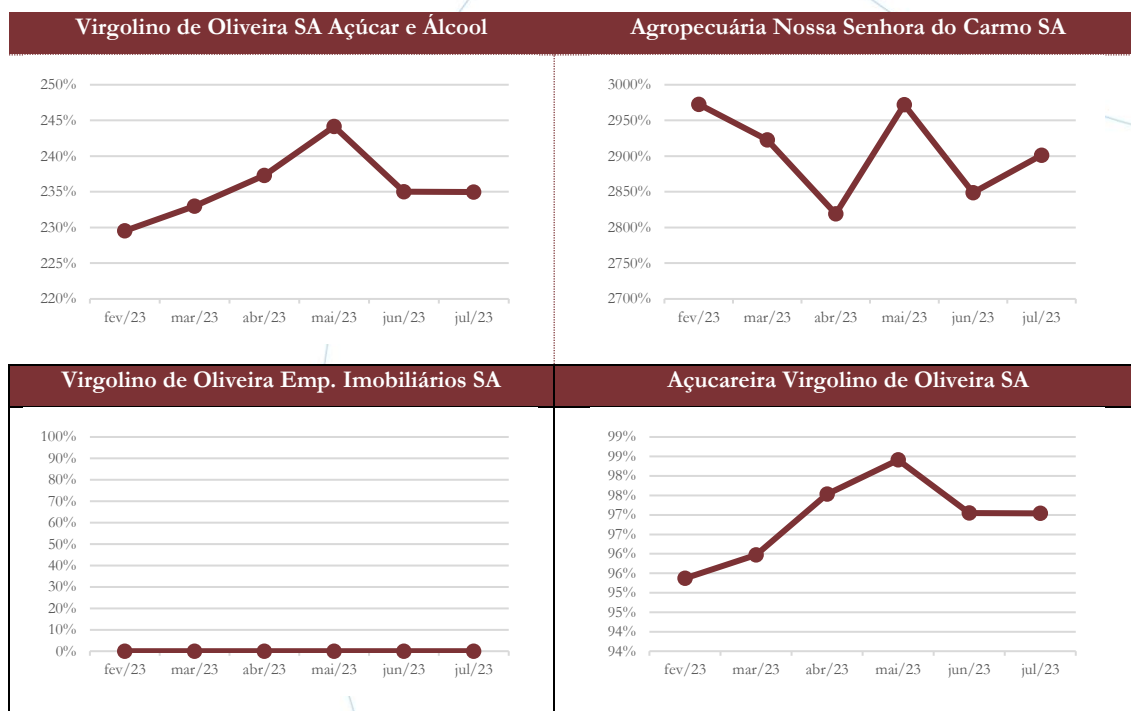
Considerando os direitos e obrigações a curto e a longo prazo, a VOSA demonstrou possuir, no final do mês de julho/2023, R\$ 0,25 para cada R\$ 1,00 de dívida adquirida, enquanto a ANSC essa foi de R\$ 0,03, quando realizada a mesma análise. A açucareira registrou R\$ 0,43. A ATN apresentou liquidez geral de R\$ 0,13, sendo de R\$ 0,94 a



registrada na RO. A Carmem Ruete e Carmem Ruete de Oliveira demonstraram liquidez geral de R\$ 18,00 e R\$ 18,33 neste período, enquanto a Usina Catanduva não apresenta liquidez geral.

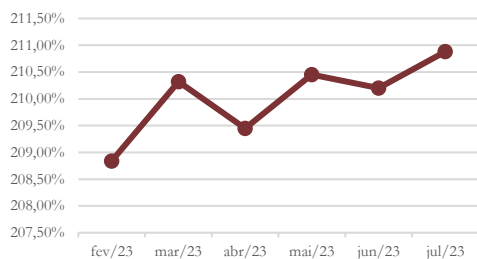
5.4.3. Endividamento

O objetivo deste índice é verificar o percentual de capital de terceiros que a empresa utiliza naquele período em análise. Neste sentido, quanto mais elevado for o índice, maior o grau de endividamento no andamento de suas atividades.

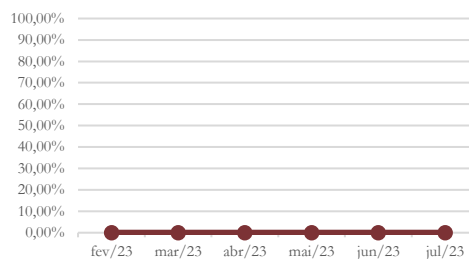




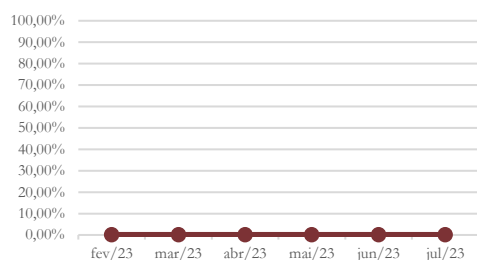
Agropecuária Terras Novas SA



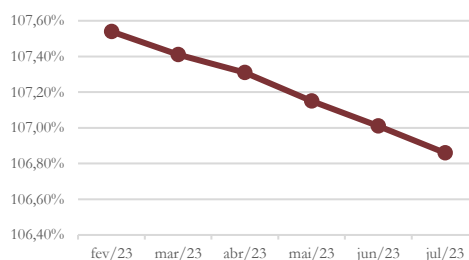
Virgolino de Oliveira Bioenergia SA



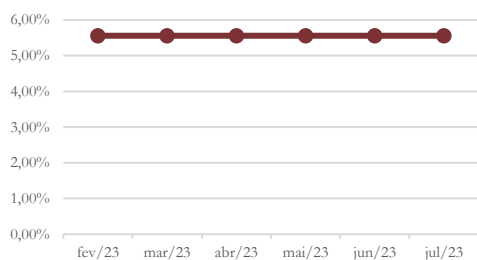
Usina Catanduva SA Açúcar e Álcool



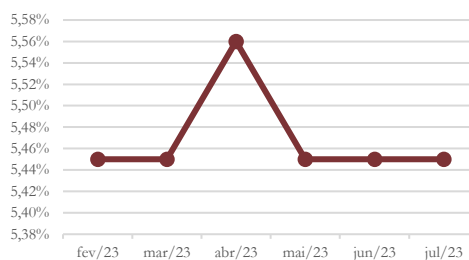
RO Serviços Agrícolas SA



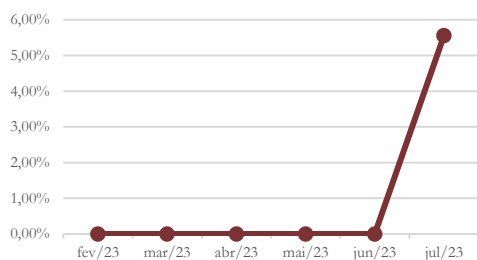
Carmem Ruete de Oliveira



Carmem Aparecida Ruete de Oliveira



Virgolino de Oliveira Filho



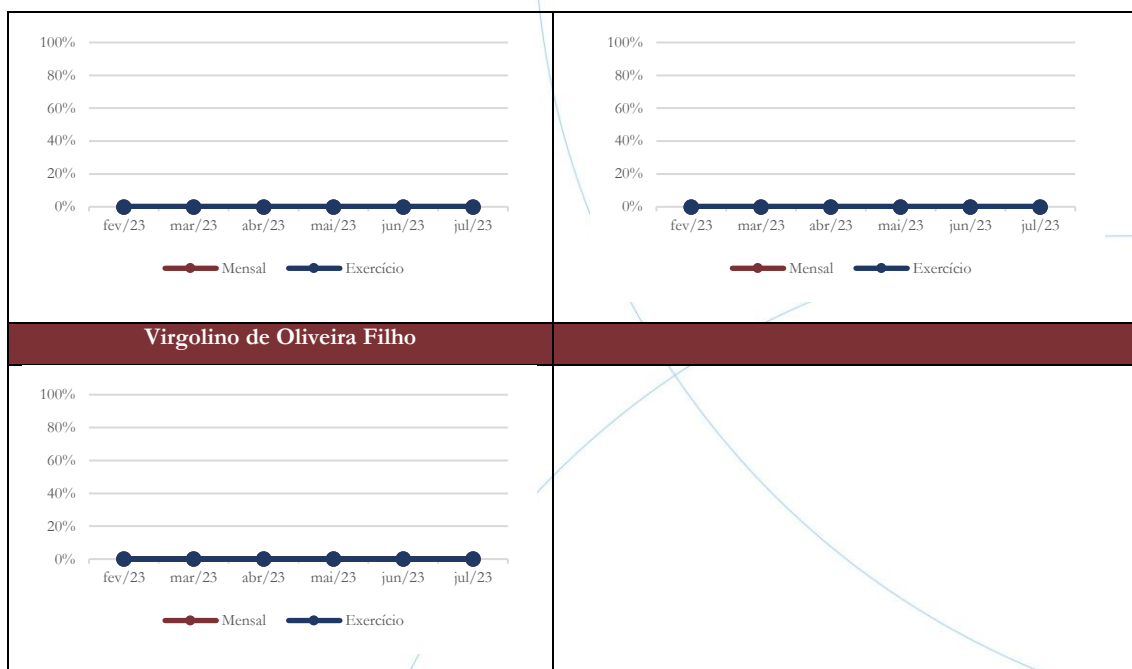
Observando os gráficos acima verifica-se que as recuperandas apresentam alto índice de endividamento.



5.4.4. Participação do Custo de Vendas

Mostra a participação do custo de vendas na receita líquida auferida em cada período.

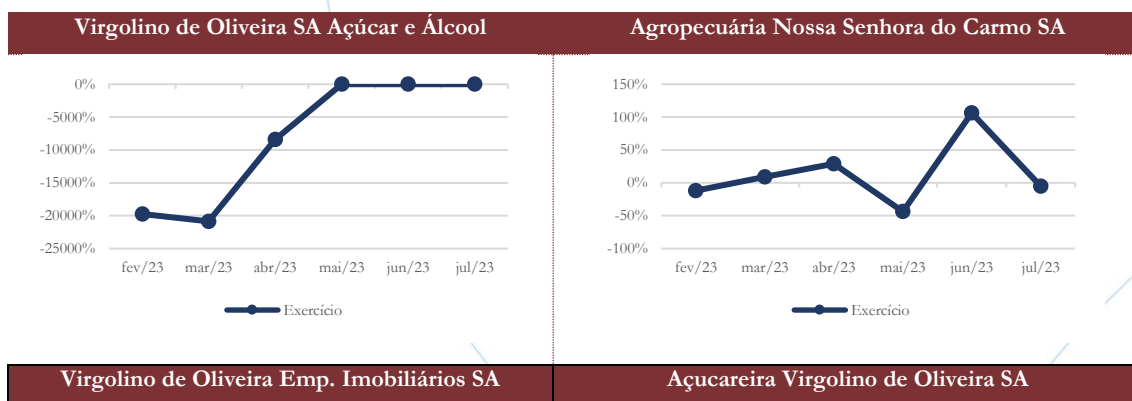


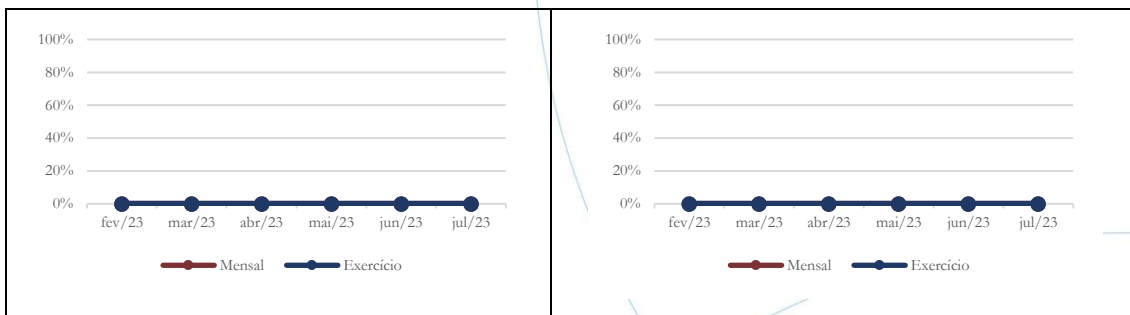


O indicador acima encontra-se prejudicado.

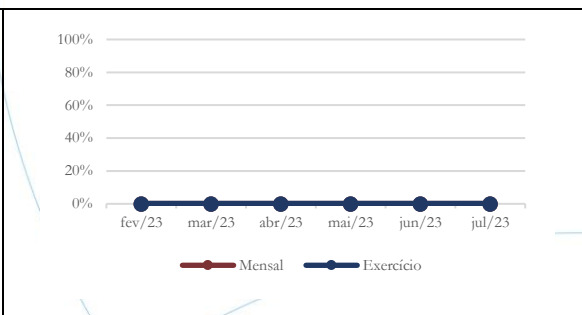
5.4.5. Margem EBTIDA

O EBITDA (*Earnings before interests, taxes, depreciation and amortizations*) – resultado antes dos juros, impostos, depreciação e amortizações – que mede o resultado da operação. Neste sentido, este nos mostra quanto dinheiro é gerado pelos ativos operacionais.

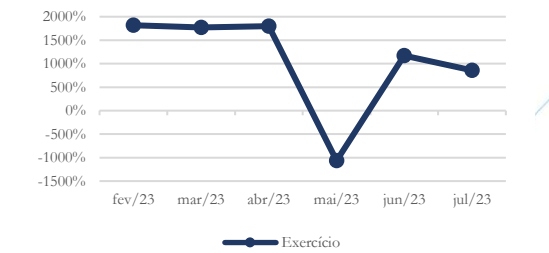




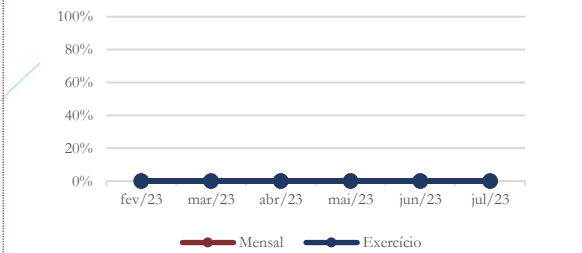
Agropecuária Terras Novas SA



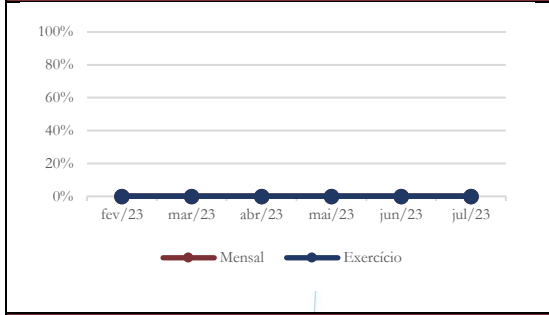
Virgolino de Oliveira Bioenergia SA



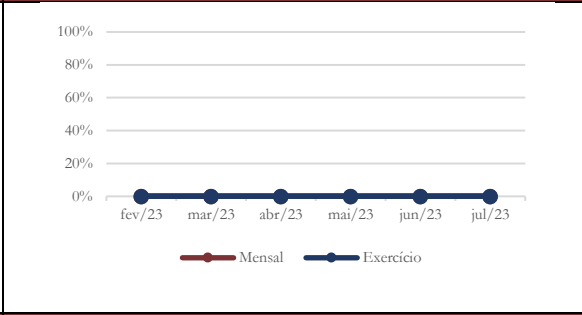
Usina Catanduva SA Açúcar e Álcool



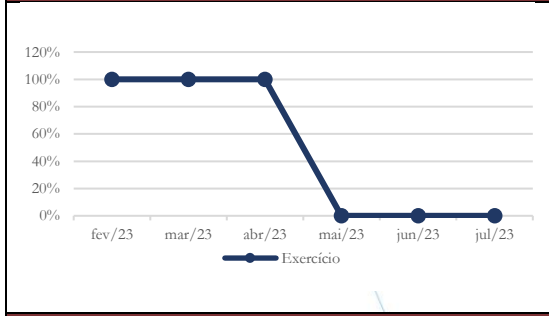
RO Serviços Agrícolas SA



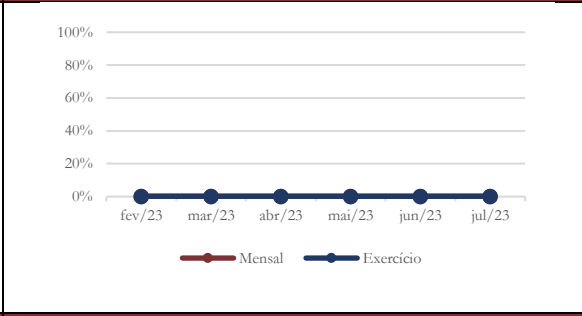
Carmem Ruete de Oliveira




Carmem Aparecida Ruete de Oliveira



Virgolino de Oliveira Filho

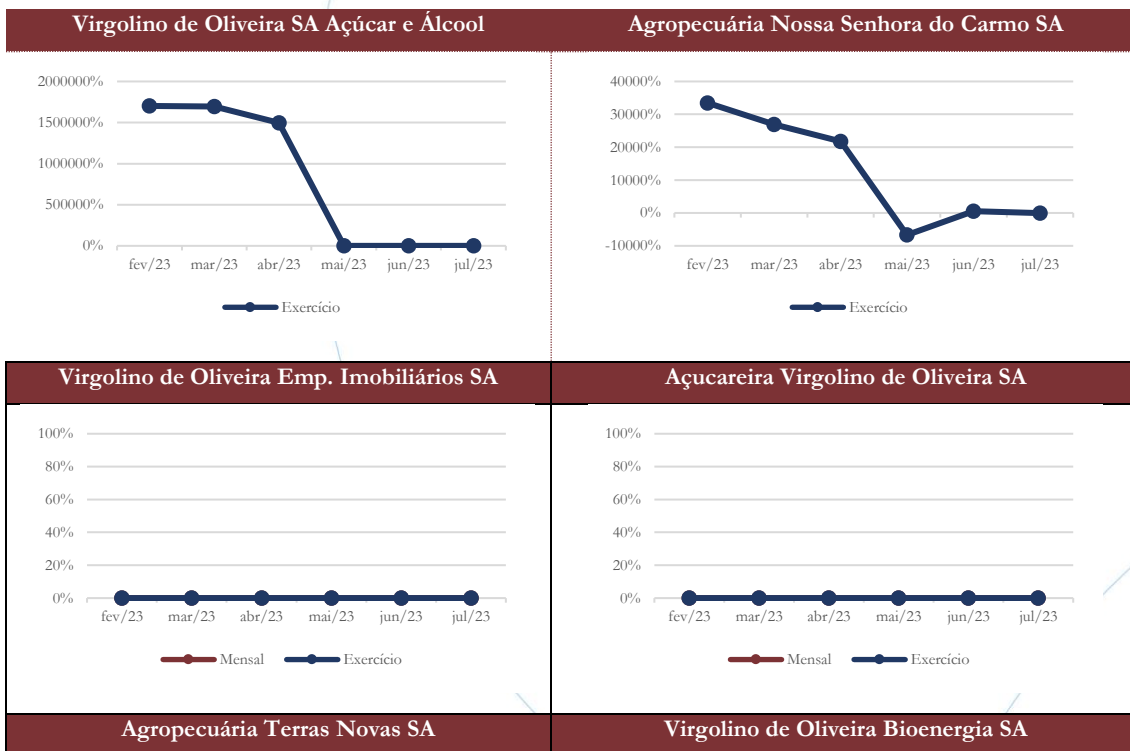


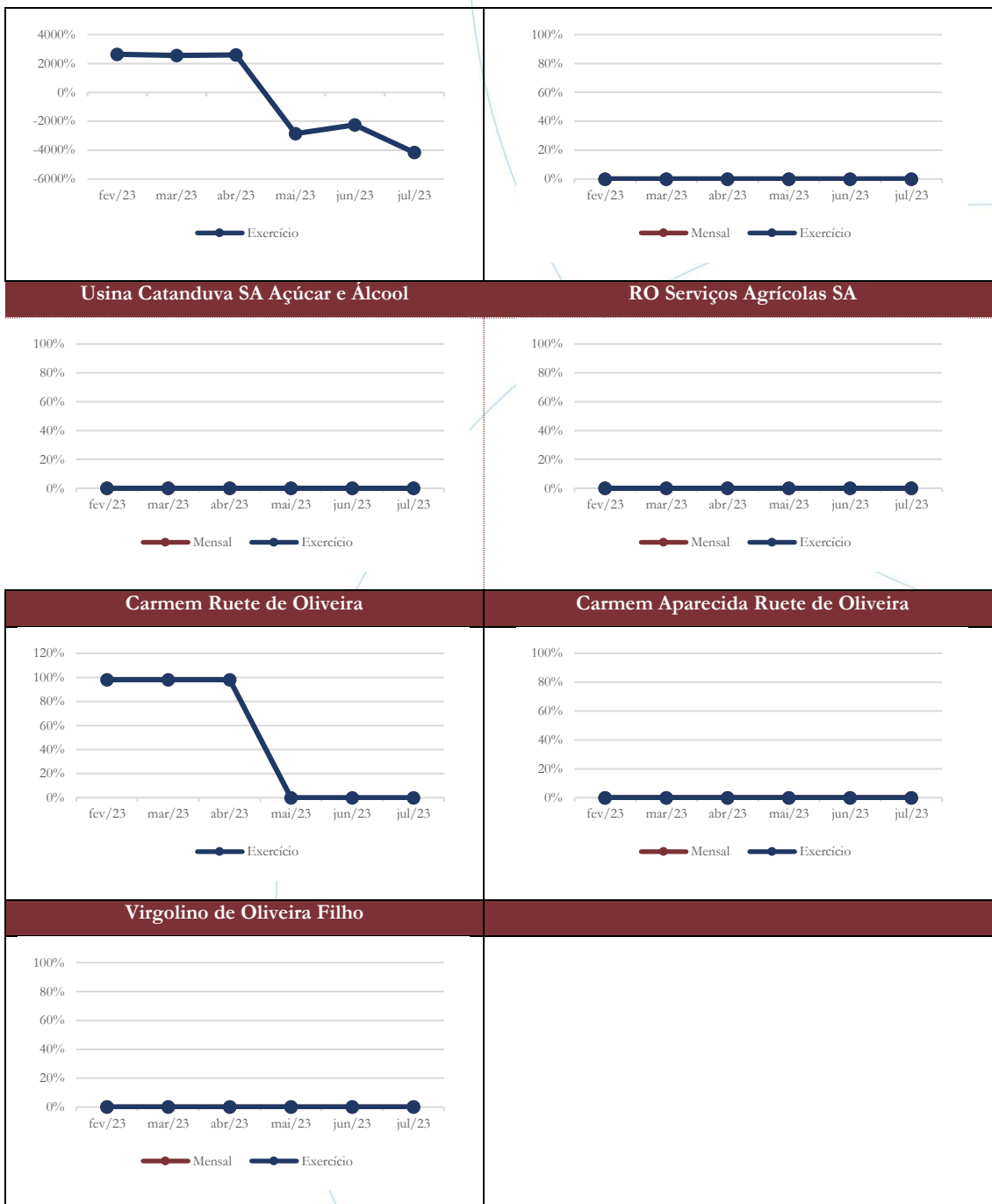


A margem operacional das recuperandas encontram-se conforme os gráficos acima.

5.4.6. Margem NOPAT

O resultado líquido desconsidera todos os fatores que influenciam o resultado de uma operação, ou seja, depreciação, amortizações, juros pagos e recebidos, receitas e despesas não operacionais, impostos sobre lucro, entre outros – isto é, apresenta o lucro que o ativo realmente oferece à empresa.

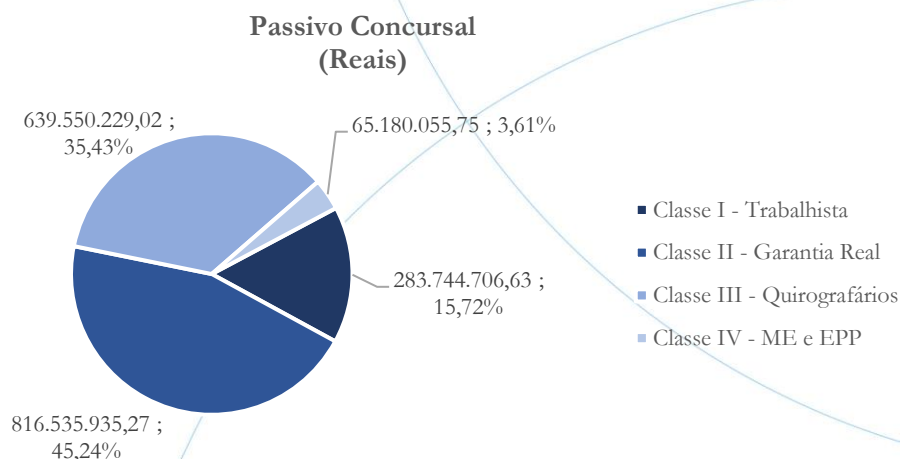




A margem líquida das recuperandas encontram-se conforme os gráficos acima.

6. Passivo concursal

A recuperanda possui o seguinte passivo concursal:

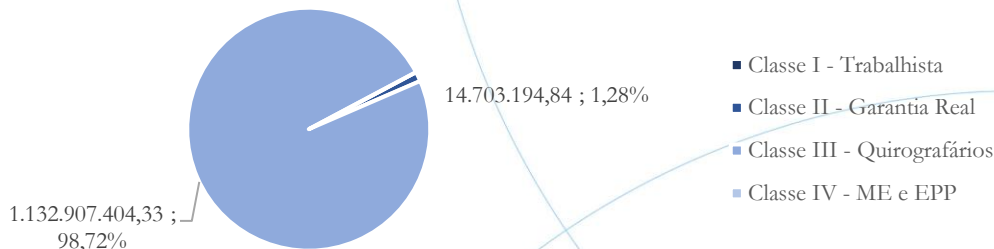


O passivo concursal (em R\$), conforme a lista do art. 7º, § 2º, da Lei 11.101/2005, totaliza R\$ 1,8 bilhão, conforme demonstrado na tabela abaixo:

Classes de Credores	Valor do Crédito (em R\$)	Participação
Classe I - Trabalhista	283.744.706,63	15,72%
Classe II - Garantia Real	816.535.935,27	45,24%
Classe III - Quirografários	639.550.229,02	35,43%
Classe IV - ME e EPP	65.180.055,75	3,61%
Total	1.805.010.926,67	100,00%

A Classe I, trabalhista, representa 15,72% do crédito sujeito a recuperação judicial, enquanto a Classe II, credores que possuem garantia real, 45,24%. A Classe III, quirografários, representa 35,43% e a Classe IV, 3,61% do valor total do crédito.

Passivo Concursal (Dólares Americanos)



O GVO possui passivo concursal em dólares americanos no valor de US\$ 1,16 bilhão, conforme tabela abaixo:

Classes de Credores	Valor do Crédito (em US\$)	Participação
Classe I - Trabalhista	0,00	0,00%
Classe II - Garantia Real	14.703.194,84	1,28%
Classe III - Quirografários	1.132.907.404,33	98,72%
Classe IV - ME e EPP	0,00	0,00%
Total:	1.147.610.599,17	100,00%

Em 31/01/2022, o passivo concursal convertido pela Ptax do Banco Central (R\$ 5,3574/USD) totalizava R\$6.148.209.023,99 perfazendo um passivo concursal no valor de R\$7,953 bilhões.

Possui ainda passivo extraconcursal no valor de R\$ 1,16 bilhão.

7. Análise e considerações finais

Como fatos relevantes a serem mencionados novamente, tem-se o encerramento do ano-safra 2022/2023 onde o Grupo contabilizou no mês de dezembro/2022 o deságio oriundo do Plano de Recuperação Judicial (PRJ). De bom tom questionar as recuperandas qual a estratégia que será adotada acerca da contabilização do deságio, uma vez que no dia 20/02/2023 nos autos do AI 2020554-19.2023.8.26.0000 o Tribunal de Justiça suspendeu o PRJ homologado, questão ainda pendente de julgamento.

Neste último mês em análise, embora as recuperandas não tenham auferido receita com vendas – demonstrando assim estar aguardando a resolução acerca da questão pendente do Plano de Recuperação – estas permanecem empregando 244 colaboradores.

Vale ainda observar que a Virgolino de Oliveira S.A. e a Açucareira apresentam lucro líquido – R\$ 11,58 milhões e R\$ 10,37 milhões, respectivamente – que, como citado anteriormente, não proporcionam efeito no caixa das recuperandas.

No mais, continuaremos acompanhando!

8. Acompanhamento processual

Recuperação Judicial

Processo n. 1000626-29.2021.8.26.0531



28/05/2021	• Pedido de Recuperação Judicial
08/06/2021	• Deferimento do Pedido de Recuperação Judicial
30/06/2021	• Edital do Artigo 52, § 1º da Lei 11.101/2005.
10/08/2021	• Plano de Recuperação Judicial
06/10/2021	• Edital do Artigo 53 da Lei 11.101/2005.
09/11/2021	• Edital do Artigo 7º da Lei 11.101/2005.
11/07/2022	• PRJ consolidado
11/07/2022	• Aprovação do PRJ
08/12/2022	• Homologação do PRJ

Para verificação do andamento processual acesse o site: www.r4cempresarial.com.br

9. Anexos

Virgolino de Oliveira S.A. Açúcar e Álcool –
Em Recuperação Judicial
Demonstrações financeiras em
31 de julho de 2023.

Virgolino de Oliveira S.A. Açúcar e Alcool – Em Recuperação Judicial
Demonstrações financeiras em 31 de julho de 2023
Em milhares de reais

Conteúdo

Relatório da administração	3
Balancos patrimoniais	4
Demonstrações de resultados	5
Demonstrações de resultados abrangentes	6
Demonstrações das mutações do patrimônio líquido	7
Demonstrações dos fluxos de caixa	8
Notas explicativas às demonstrações financeiras	9

Virgolino de Oliveira S.A. Açúcar e Álcool – Em Recuperação Judicial

Relatório da administração

Aos Acionistas da
Virgolino de Oliveira S.A. Açúcar e Álcool – Em Recuperação Judicial
Ariranha - SP

Senhores Acionistas:

Em cumprimento às disposições legais e estatutárias, submetemos à apreciação de V. Sas. o Balanço patrimonial, a Demonstração de resultados, dos Resultados abrangentes, das Mutações do Patrimônio Líquido, dos Fluxos de Caixa e as Notas explicativas da Virgolino de Oliveira S.A. Açúcar e Álcool – Em Recuperação Judicial, relativos ao período societário de 3 (três) meses findos em 31 de julho de 2023.

Ariranha (SP), 25 de agosto de 2023.


CARMEN APARECIDA RUETE DE OLIVEIRA
CPF: 848.781.698-34


MARCO ANTONIO FALSARELLA
CONTADOR CRC 15P139056/O-4

Virgolino de Oliveira S.A. Açúcar e Álcool - Em Recuperação Judicial

Balanco Patrimonial em 31 de julho de 2023

(Em milhares de Reais)

ATIVO	Nota	31/07/2023	PASSIVO	Nota	31/07/2023
Circulante			Circulante		
Caixa e equivalentes de caixa		24	Fornecedores		9.285
Contas a receber		24	Empréstimos e financiamentos		-
Estoques	3	1.533	Salários a pagar e encargos sociais	10	1.136
Impostos a recuperar	4	12.664	Contas a pagar - Cooperativa	11	29.765
Adiantamentos a fornecedores	5	3.165	Impostos e contribuições a recolher	12	867.955
Outros créditos	7	161.675	Outras contas a pagar		27.973
Total do ativo circulante		179.085	Contas a Pagar PRJ	13	927.350
Não circulante			Total do passivo circulante		1.863.464
Depósitos judiciais		11.742	Não circulante		
Ativo fiscal diferido	5	12.577	Empréstimos e financiamentos		-
Outros créditos	7	239.697	Fornecedores		-
Partes relacionadas	6	201.099	Contas a pagar - Cooperativa	11	59.313
Total do realizável a longo prazo		465.115	Provisão para contingências	14	8.087
Investimentos	8	78.213	Passivo fiscal diferido		-
Imobilizado	9		Partes relacionadas	6	545.192
. Custo		426.633	Provisão para perdas em investimentos	6	75.032
. Depreciação acumulada		(63.323)	Outras contas a pagar		68
		441.522	Total do passivo não circulante		687.692
Total do ativo não circulante		906.638	Patrimônio líquido	15	
			Capital social		33.399
			Reserva de capital		6.537
			Ajuste de avaliação patrimonial		-
			Prejuízos acumulados		(1.505.370)
			Total do patrimônio líquido		(1.465.433)
			Total do passivo		2.551.156
Total do ativo		1.085.723	Total do passivo e patrimônio líquido		1.085.723

As notas explicativas são parte integrante das demonstrações financeiras.

Virgolino de Oliveira S.A. Açúcar e Álcool - Em Recuperação Judicial
 Demonstração do Resultado período societário de 3 (três) meses findos em 31 de julho de 2023
 (Em milhares de Reais)

DEMONSTRAÇÃO DE RESULTADOS

	Nota	31/07/2023	
		Mensal	Acumulado
Receita bruta de vendas		-	-
Impostos sobre vendas		-	-
Receita líquida de vendas	16	-	-
Custo dos produtos vendidos	17	-	-
Prejuízo bruto		-	-
(Despesas) receitas operacionais			
Gerais e administrativas	17	(2.254)	(8.368)
Outras receitas e (despesas) operacionais, líquidas		(432)	(753)
Total das despesas operacionais		(2.686)	(9.121)
Lucro (prejuízo) antes do resultado financeiro líquido e da equivalência patrimonial e de depreciações e amortizações		(2.686)	(9.121)
Resultado de equivalência patrimonial		(457)	8.839
Depreciações e amortizações		(167)	(501)
Lucro (Prejuízo) antes do resultado financeiro líquido		(3.310)	(783)
Resultado financeiro	18		
Receitas financeiras		13	40
Despesas financeiras		(6.754)	(22.921)
Receitas (Despesas) Financeiras PRJ		-	-
Variações cambiais, líquidas		10.506	35.046
Resultado financeiro líquido		3.765	12.165
IR/CS Diferidos		67	198
Lucro (Prejuízo) do período		523	11.580

As notas explicativas são parte integrante das demonstrações financeiras

Virgolino de Oliveira S.A. Açúcar e Álcool - Em Recuperação Judicial

Demonstração do Resultado abrangente período societário de 3 (três) meses findos em 31 de julho de 2023

(Em milhares de Reais)

DEMONSTRAÇÃO DE RESULTADOS

	31/07/2023	
	Mensal	Acumulado
Lucro (Prejuízo) do período	523	11.580
Resultado abrangente total	523	11.580

As notas explicativas são parte integrante das demonstrações financeiras.

Virgolino de Oliveira S/A Açúcar e Alcool - Em recuperação judicial

Demonstrações das mutações do patrimônio líquido

Período societário de 3 (três) meses findos em 31 de julho de 2023

(Em milhares de Reais)

	<u>Capital social</u>	<u>Reserva de capital</u>	<u>Ajuste de avaliação patrimonial</u>	<u>Prejuízos acumulados</u>	<u>Total</u>
Em 30 de abril de 2023	33.399	6.537	-	(1.516.949)	(1.477.013)
Lucro (Prejuízo) do período				11.580	11.580
Em 31 de julho de 2023	33.399	6.537	-	(1.505.369)	(1.465.433)

As notas explicativas são parte integrante das demonstrações financeiras.

Virgolino de Oliveira S.A. Açúcar e Álcool - Em Recuperação Judicial

Demonstração do Fluxo de Caixa período societário de 3 (três) meses findos em 31 de julho de 2023

(Em milhares de Reais)

Demonstração do fluxo de caixa	31/07/2023	
	Mensal	Acumulado
Fluxo de caixa das atividades operacionais		
Resultado do período	523	11.580
Ajustado por:		
Depreciação e amortização	167	501
Transferência para o Ativo Circulante	-	-
Impostos diferidos	-	-
Baixa de reservas para o resultado	457	(8.839)
Ganho de capital na aviação de bens do imobilizado	-	-
Resultado de equivalencia patrimonial	-	-
Juros e variações monetarias e cambiais liquidas	-	-
	<u>1.147</u>	<u>3.241</u>
Varição nos ativos e passivos		
Contas a receber	15	109
Estoques	4	1
Adiantamentos a fornecedores	(11)	442
Outros créditos	80	(14)
Ativos e passivos fiscais diferidos	(67)	(198)
Fornecedores	(88)	(126)
Salarios e encargos sociais	(67)	65
Impostos e contribuições a recolher	5.669	19.732
Outras contas a pagar	607	1.181
Contas a Pagar PRJ	(10.506)	(35.046)
Partes relacionadas	3.219	10.656
	<u>3</u>	<u>44</u>
Fluxo de caixa das atividades de investimentos		
Aquisição de ativo imobilizado	-	(46)
Integralização de capital em Investidas	-	-
Incorporação de acervo patrimonial	-	-
	<u>-</u>	<u>(46)</u>
Fluxo de caixa das atividades de financiamentos		
Financiamentos pagos	-	-
	<u>-</u>	<u>-</u>
Caixa liquido utilizado nas atividades de financiamentos	<u>-</u>	<u>-</u>
Aumento / (redução) em caixa e equivalentes de caixa	<u>3</u>	<u>(2)</u>
Demonstração do aumento (redução) em caixa e equivalentes de caixa		
No final do período	24	24
No início do período	21	26
	<u>3</u>	<u>(2)</u>

As notas explicativas são parte integrante das demonstrações financeiras.

Notas explicativas às demonstrações financeiras

(Em milhares de Reais)

1 Contexto operacional

A companhia tem sede no município de Ariranha, Estado de São Paulo, e tem como objeto principal a fabricação e o comércio de açúcar, do etanol e de demais derivados de cana-de-açúcar, bem como operações de compras e vendas no mercado externo como importadora e/ou exportadora. A cana-de-açúcar utilizada na fabricação dos seus produtos é oriunda substancialmente de lavouras da controladora Agropecuária Nossa Senhora do Carmo S.A. e da controlada Virgolino de Oliveira Empreendimentos Imobiliários S.A., de fornecedores e de acionistas, adquiridas em condições específicas definidas entre as partes. A Companhia é pertencente ao Grupo Virgolino de Oliveira e possui ainda uma filial, com o mesmo objeto social, no município de Itapira, no Estado de São Paulo. No exercício em curso, essa unidade de Itapira não entrou em operação.

O exercício social da companhia compreende o período de 1 de maio a 30 de abril do ano seguinte. Essas demonstrações financeiras compreendem o período societário de 3 (três) meses findos em 31 de julho de 2023.

Em 28 de maio de 2021 a companhia entrou com pedido de Recuperação Judicial, junto à Justiça Estadual do município de Santa Adélia, Estado de São Paulo, ao amparo das Leis 11.101/2005 e 14.112/2020; tendo obtido a sua homologação desse pedido em 8 de junho de 2021.

Em 11 de julho de 2022, ocorreu a Assembleia Geral de Credores, e o resultado dessa assembleia, apresentou votos favoráveis nos seguintes patamares: (i) 37,76% dos Credores Trabalhistas – CLASSE I; (ii) 72,73% por credor e 82,38% por valor dos Créditos com Garantia Real – CLASSE II; (iii) 58,82% por credor e 91,55% por valor dos Créditos Quirografários – CLASSE III; e (iv) 72,92% por credor Microempresa e Empresas de pequeno porte – CLASSE IV.

Em 8 de dezembro de 2022, foi homologada a Recuperação Judicial.

Em 1 de fevereiro de 2023, a empresa e o grupo ao qual pertence, firmaram o Termo de Transação Individual com a Procuradoria Geral da Fazenda Nacional, no qual todo passivo fiscal tributário será liquidado. Os tributos em atraso estão sendo consolidados pela Procuradoria Geral da Fazenda Nacional. Por esse acordo, alinhado ao Plano de Recuperação Judicial homologado, haverá um pagamento inicial com recursos financeiros no montante de R\$ 53.215, já retidos e destinados para esse fim, nos autos do processo da Recuperação Judicial 1000626-29.2021.8.26.0531, além disso haverá a possibilidade da utilização de saldos de Prejuízos fiscais e de Bases Negativas da Contribuição Social, e parcela final da transação será liquidada com recursos obtidos na venda da UPI Usina Catanduva, que garantirá a operação até a sua liquidação final.

2 RESUMO DAS PRINCIPAIS PRÁTICAS CONTÁBEIS

2.1 Base de elaboração

As demonstrações financeiras foram preparadas de acordo com as práticas contábeis adotadas no Brasil. Essas práticas contábeis compreendem aquelas incluídas na legislação societária brasileira, nos pronunciamentos, orientações e interpretações técnicos emitidos pelo Comitê de Pronunciamentos Contábeis – CPC, aprovados pela Comissão de Valores Mobiliários CVM.

As demonstrações financeiras foram elaboradas utilizando-se o custo histórico como base de valor. O custo histórico geralmente é baseado no valor justo das contraprestações pagas em troca de ativos.

As práticas contábeis aplicadas na preparação das demonstrações financeiras estão definidas a seguir. Essas práticas estão sendo aplicadas de maneira consistente com o exercício anterior apresentado, salvo, se for o caso, disposição em contrário, conforme os termos de divulgação.

2.2 Investimentos em controladas

Controladas são todas as entidades das quais a Companhia tem o poder de estabelecer as políticas financeiras e operacionais para obter benefícios de suas atividades e nas quais normalmente há uma participação societária superior a 50%. Nos casos aplicáveis, a existência e o efeito de potenciais direitos de voto, que são atualmente exercíveis ou conversíveis, são levados em consideração ao avaliar se a Companhia controla ou não a entidade. As demonstrações financeiras das controladas são elaboradas para o mesmo exercício de divulgação que o da controladora, utilizando -se de práticas contábeis consistentes e similares. Eventualmente, quando e se o controle é exercido em conjunto, o investimento é reconhecido pelo método de equivalência patrimonial e é inicialmente, registrado pelo seu valor de custo.

As mudanças nas participações da Companhia em controladas, que não resultem em perda do controle da Companhia, são registradas como transações de capital. Os saldos contábeis das participações da Companhia e de acionistas não controladores são ajustados, para refletirem mudanças em suas respectivas participações nas controladas. A diferença entre o valor com base no qual as participações de acionistas não controladores são ajustadas e o valor justo das considerações pagas ou recebidas é registrada diretamente no patrimônio líquido e atribuída aos proprietários da Companhia.

Quando a Companhia perde o controle de uma controlada, o ganho ou a perda na alienação é calculado pela diferença entre: (a) a soma do valor justo das contraprestações recebidas e do valor justo da participação residual; e (b) o saldo anterior dos ativos (incluindo ágio) e passivos da controlada e das participações de acionistas não controladores, se houver. Quando os ativos da controlada são registrados aos valores justos e o correspondente ganho ou perda acumulado foi reconhecido em “outros resultados abrangentes” e acumulado no patrimônio líquido, os valores reconhecidos anteriormente em “Outros resultados abrangentes” e acumulados no patrimônio líquido são contabilizados como se a Companhia tivesse alienado diretamente os correspondentes ativos (ou seja, reclassificados para o resultado ou transferidos para a conta “Lucros (prejuízos) acumulados”). O valor justo de qualquer investimento detido na antiga controlada, na data da perda de controle, é considerado como o valor justo no reconhecimento inicial para contabilização subsequente pelo pronunciamento técnico CPC 48 - Instrumentos Financeiros: Reconhecimento e Mensuração/ IFRS 9 - *Financial Instruments: Recognition and Measurement* ou, quando aplicável, o custo no reconhecimento inicial de um investimento em uma coligada ou controlada em conjunto.

2.3 Combinação de negócios

Quando aplicável, após o reconhecimento inicial, o ágio eventualmente existente é mensurado pelo custo, deduzido de quaisquer perdas acumuladas do valor recuperável. Para fins de teste do valor recuperável, o ágio adquirido em uma combinação de negócios é, a partir da data de aquisição, alocado à unidade geradora de caixa da Companhia que se espera seja beneficiada pela sinergia da combinação, independentemente de outros ativos ou passivos da adquirida serem atribuídos a essa unidade.

A unidade geradora de caixa à qual o ágio foi alocado é submetida anualmente a teste de redução ao valor recuperável (*Impairment*), ou com maior frequência quando houver indicação de que a unidade

poderá apresentar redução ao valor recuperável. Se o valor recuperável da unidade geradora de caixa for menor que o valor contábil, a perda por redução ao valor recuperável é primeiramente alocada para reduzir o valor contábil de qualquer ágio alocado à unidade e, posteriormente, aos outros ativos da unidade, proporcionalmente ao valor contábil de cada um de seus ativos. Qualquer perda por redução ao valor recuperável de ágio é reconhecida diretamente no resultado do exercício. A perda por redução ao valor recuperável não é revertida em períodos subsequentes.

Quando um ágio fizer parte de uma unidade geradora de caixa e uma parcela dessa unidade for alienada, o ágio associado à parcela alienada deve ser incluído no custo da operação ao apurar-se o ganho ou a perda na alienação. O ágio alienado nessas circunstâncias é apurado com base nos valores proporcionais da parcela alienada em relação à unidade geradora de caixa mantida.

2.4 Moeda funcional e moeda de apresentação

Os itens incluídos nessa demonstração são mensurados usando a moeda do principal ambiente econômico no qual a Companhia atua (“a moeda funcional”). As demonstrações financeiras estão apresentadas em milhares de R\$ (reais), que é a moeda funcional e, também, a moeda de apresentação da Companhia.

2.5 Transações e saldos em moeda estrangeira

As transações em moeda estrangeira são contabilizadas pela taxa de câmbio do dia da transação. Ativos e passivos denominados em moedas estrangeiras são convertidos utilizando-se da taxa de câmbio na data das demonstrações financeiras e as respectivas variações cambiais são reconhecidas nas demonstrações do resultado à medida que ocorrem. Considera-se como em moeda estrangeira qualquer transação em moeda diferente da moeda funcional da Companhia (no caso o R\$ - Real).

As variações cambiais sobre itens monetários são reconhecidas no resultado do exercício em que ocorrerem, exceto:

- a) Variações cambiais decorrentes de empréstimos e financiamentos em moeda estrangeira relacionados a ativos em construção para uso produtivo futuro, que estão inclusas no custo desses ativos quando consideradas como ajustes aos custos com juros dos referidos empréstimos;
- b) Variações cambiais decorrentes de transações em moeda estrangeira designadas para proteção (*hedge*) contra riscos de mudanças nas taxas de câmbio; e;
- c) Variações cambiais sobre itens monetários a receber ou a pagar com relação a uma operação no exterior cuja liquidação não é estimada, tampouco tem probabilidade de ocorrer (e que, portanto, faz parte do investimento líquido na operação no exterior) reconhecidas inicialmente em “Outros resultados abrangentes” e reclassificadas do patrimônio líquido para o resultado da amortização e itens monetários.

Todos os outros ganhos e perdas cambiais, incluindo os ganhos e as perdas cambiais relacionados com empréstimos, caixa e equivalentes de caixa são apresentados na demonstração do resultado como receita ou despesa financeira.

Para fins de apresentação das demonstrações financeiras, os ativos e passivos das operações da Companhia no exterior são convertidos para reais, utilizando as taxas de câmbio vigentes nas datas das demonstrações financeiras. Os resultados são convertidos pelas taxas de câmbio médias do exercício, a menos que as taxas de câmbio tenham flutuado significativamente durante o exercício; neste caso, são utilizadas as taxas de câmbio da data da transação. As variações cambiais resultantes dessas conversões, se houver, são classificadas em Outros resultados abrangentes e acumuladas no Patrimônio

líquido, sendo atribuídas às participações dos acionistas não controladores conforme apropriado.

2.6 Ativo imobilizado

Registrado ao custo de aquisição, formação ou construção, menos a depreciação acumulada, exceto para os terrenos, que não sofrem depreciação. A depreciação é calculada pelo método linear com base na vida útil estimada dos bens. Os juros incidentes sobre empréstimos e financiamentos são capitalizados às obras em andamento. Um item do imobilizado é baixado após alienação ou quando não há benefícios econômicos futuros resultantes do uso contínuo do ativo. Quaisquer ganhos ou perdas na venda ou baixa de um item do imobilizado são determinados pela diferença entre os valores recebidos na venda e o valor contábil do ativo e são reconhecidos no resultado.

A Companhia realiza as principais atividades de manutenção programada em suas unidades industriais em bases anuais, com o objetivo de inspecionar e substituir componentes. Gastos com manutenções sem impacto na vida útil-econômica dos ativos são reconhecidos como despesa quando realizados. Itens que se desgastam e substituídos durante a entressafra são ativados (diferidos industriais) por ocasião da reposição respectiva e depreciados durante o período da safra seguinte.

(i) Vida útil dos bens do ativo imobilizado

A Companhia revisa anualmente a estimativa de vida útil dos bens do ativo imobilizado, no fim de cada exercício social. Nesta revisão a vida útil estimada dos principais bens do ativo imobilizado pode ou não sofrer alterações. Os efeitos provenientes da revisão na estimativa da vida útil de tais bens são reconhecidos prospectivamente nas demonstrações financeiras.

(ii) Depreciação

A depreciação é calculada sobre o valor depreciável, que é o custo de um ativo, ou outro valor substituto do custo, deduzido do valor residual.

A depreciação é reconhecida no resultado baseando-se no método linear em relação às vidas úteis estimadas de cada parte de um item do imobilizado, já que esse método é o que mais reflete o padrão de consumo de benefícios econômicos futuros incorporados no ativo. Terrenos não são depreciados.

As taxas médias ponderadas anuais para depreciação dos ativos, são as seguintes:

	Taxa média ponderada
Edifícios e benfeitorias	3,64%
Máquinas, equipamentos e instalações industriais	6,41%
Veículos e equipamentos de transportes	14,54%
Outras imobilizações	11,69%

2.7 Custos de empréstimos

Os custos de empréstimos atribuíveis diretamente à aquisição, construção ou produção de ativos qualificáveis, os quais levam, necessariamente, um período substancial para ficarem prontos para uso ou venda pretendida, são acrescentados ao custo de tais ativos até a data em que estejam prontos para o uso ou a venda pretendida.

Os ganhos sobre investimentos decorrentes da aplicação temporária dos recursos obtidos com empréstimos específicos ainda não gastos com o ativo qualificável são deduzidos dos custos com empréstimos elegíveis para capitalização.

Todos os outros custos com empréstimos são reconhecidos no resultado do exercício em que são incorridos.

A Companhia não identificou a existência de custos de empréstimos atribuíveis diretamente à aquisição, construção ou produção de ativos qualificáveis nestas demonstrações financeiras.

2.8 Impairment de ativos tangíveis e intangíveis

A Companhia revisa o valor contábil de seus ativos tangíveis e intangíveis para determinar se há alguma indicação de que tais ativos sofreram alguma perda por redução ao valor recuperável. Se houver tal indicação, o montante recuperável do ativo é estimado com a finalidade de mensurar o montante dessa perda. Quando não for possível estimar o montante recuperável de um ativo individualmente, a Companhia calcula o montante recuperável da unidade geradora de caixa à qual pertence o ativo. Quando uma base de alocação razoável e consistente pode ser identificada, os ativos corporativos também são alocados às unidades geradoras de caixa individuais ou ao menor grupo de unidades geradoras de caixa para o qual uma base de alocação razoável e consistente possa ser identificada.

2.9 Outros ativos e passivos circulantes e não circulantes

Registrados ao custo, atualizados monetariamente e líquidos de provisões para não realização, quando aplicável.

(i) Ajuste a valor presente de ativos e passivos

Transações de compras e vendas a prazo, prefixadas, ou outros ativos e passivos, quando aplicável, são ajustados ao seu valor presente considerando seus respectivos prazos de realização. Para a apuração do cálculo a valor presente, a Companhia estima os fluxos de caixa futuros provenientes da unidade geradora de caixa, considerando uma taxa de desconto adequada, no julgamento da Administração.

A Companhia efetuou análise do valor presente para os ativos e passivos de longo prazo com base nas premissas descritas acima em 30 de abril, e quando necessário, efetuou os ajustes a valor presente. Para os ativos e passivos decorrentes de operações de curto prazo os efeitos não são relevantes e, portanto, concluiu-se não haver a necessidade de ajuste.

2.10 Partes Relacionadas

A Companhia possui normas e políticas internas que regulam a realização de transações entre partes relacionadas, a fim de assegurar que transações com partes relacionadas sejam executadas a preço, condições e custos usuais de mercado ou, com base nas condições de quaisquer negócios anteriormente realizados em condições comutativas ou, no caso de ausência de termos usuais de mercado e de negócio prévio, contratadas em condições comutativas, no melhor interesse da Companhia, e estejam claramente refletidas nas demonstrações financeiras. Para efeitos da política de transações com partes relacionadas da Companhia, condições de mercado são aquelas condições para as quais princípios foram observados durante a negociação, como os princípios de competitividade (preços e condições

compatíveis com o mercado, se aplicável ou possível); de adequação (aderência dos preços estabelecidos em termos contratuais e responsabilidades da Companhia, assim como adequado controle de segurança de informação); e de transparência (adequada divulgação das condições acordadas e sua adequada aplicação, assim como os seus efeitos nas demonstrações financeiras da Companhia).

2.11 Empréstimos e financiamentos

Os passivos originados de empréstimos e financiamentos são reconhecidos ao valor justo, líquido de custos de transações incrementais diretamente atribuíveis à originação do passivo financeiro. Esses passivos são avaliados subseqüentemente pelo método da taxa efetiva de juros, que leva em consideração os custos de transação, e os juros são apropriados até o seu vencimento. Para empréstimos pós-fixados, a taxa efetiva de juros é reestimada periodicamente quando o efeito de reavaliação da taxa efetiva de juros dos contratos é significativo.

De acordo com o CPC 08 (R1) Custo de Transação, os custos de transação incorridos na captação de recursos por meio da contratação de empréstimos e/ou financiamentos são contabilizados como redutor do montante captado e apropriados ao resultado ao longo do contrato pelo custo amortizado usando o método dos juros efetivos.

2.12 Provisões tributárias, trabalhistas, cíveis e ambientais

A Companhia reconhece uma provisão somente quando existe uma obrigação presente (legal ou presumida) como resultado de um evento passado, quando é provável que o pagamento de recursos deva ser requerido para liquidar a obrigação e quando a estimativa pode ser feita de forma confiável para a provisão. Quando alguma dessas características não é atendida, a Companhia não reconhece uma provisão.

A Companhia constitui provisões para fazer face a desembolsos futuros que possam decorrer de ações judiciais em curso de naturezas cível, ambiental, tributária e trabalhista. As provisões são constituídas a partir de uma análise, efetuada pelos assessores jurídicos da Companhia, internos e/ou externos, dos processos judiciais em curso e das perspectivas de desfecho com resultado desfavorável implicando um desembolso futuro. Eventuais contingências ativas não são reconhecidas até que as ações sejam transitadas em julgado com posição favorável à Companhia em caráter definitivo e quando é certo que esta irá realizar o ativo. Os tributos cuja exigibilidade está sendo questionada na esfera judicial são registrados levando-se em consideração o conceito de “obrigação legal”. Os depósitos judiciais realizados em garantia das ações judiciais em curso estão contabilizados na rubrica “Depósitos judiciais” no ativo circulante.

As provisões mantidas no balanço patrimonial referem-se às perdas decorrentes de litígios, com base nas probabilidades estimadas a partir da avaliação de seus assessores jurídicos, classificados como perda provável ou quando exigido pelas normas contábeis em vigor e no histórico de perda em casos semelhantes. As atualizações das provisões ocorrem mensalmente, acrescidas dos juros correspondentes.

As provisões são reavaliadas nas datas das demonstrações financeiras e ajustadas para refletir a melhor estimativa corrente. Se já não for mais provável que seja necessária uma saída de recursos que incorporam benefícios econômicos futuros para liquidar a obrigação, a provisão é revertida.

Virgolino de Oliveira S.A. Açúcar e Alcool – Em Recuperação Judicial
Demonstrações financeiras em 31 de julho de 2023
Em milhares de reais

A Companhia é parte em diversos processos judiciais ou discussões administrativas oriundas do curso normal de seus negócios, o que inclui ações trabalhistas, cíveis, ambientais e tributárias.

2.13 Capital social

Ações ordinárias são classificadas como patrimônio líquido. A Companhia não possui ações preferenciais.

Os dividendos mínimos obrigatórios, conforme definido em estatuto, são reconhecidos como passivo. Os dividendos adicionais, quando propostos devem ser aprovados pelos acionistas e são reconhecidos no Patrimônio Líquido sobre esta rubrica, se deliberados antes do final do exercício.

3 Estoques

Os estoques são avaliados ao custo médio de aquisição ou produção e não excedem o valor de realização, e estão relacionados a itens de almoxarifados e combustíveis para consumo próprio.

4 Impostos a recuperar

A composição é como segue:

	31/07/2023
Impostos sobre Circulação de Mercadorias e Serviços - ICMS	6.227
Programa de Integração Social - Pis e Contribuições para o Financiamento da Seguridade Social - COFINS	5.662
Imposto de Renda	323
Outros	452
	12.664

5 Adiantamentos a fornecedores

Representam valores de adiantamentos a fornecedores de materiais e serviços, assim apresentados:

	31/07/2023
Fornecedores de cana-de-açúcar	118
Fornecedores de materiais e serviços	3.047
	3.165

6 Partes relacionadas

Referem-se a saldos com Partes relacionadas, em operações realizadas conforme condições específicas, definidas entre as partes, estando assim apresentado:

Virgolino de Oliveira S.A. Açúcar e Alcool – Em Recuperação Judicial
Demonstrações financeiras em 31 de julho de 2023
Em milhares de reais

	31/07/2023	
	ATIVOS	PASSIVOS
Agropecuaria Nossa Senhora do Carmo S.A. - Em recuperação judicial	108.424	3.483
Açucareira Virgolino de Oliveira S.A. - Em recuperação judicial	4.380	378.189
Agropecuaria Terras Novas S.A. - Em recuperação judicial	10.246	9.149
R.O. Serviços Agrícolas S.A. - Em recuperação judicial	78.003	53.201
Usina Catanduva S.A. Açúcar e Alcool - Em recuperação judicial	46	-
Pessoas físicas	-	101.170
	201.099	545.192

7 Outros créditos

A composição dos saldos e a seguir apresentado:

	31/07/2023
Direitos creditórios indenizatórios contra a União Federal	398.561
Empréstimos compulsórios	2.600
Demais contas a receber	211
	401.372
Ativo circulante	161.675
Ativo não circulante	239.697
	401.372

Direitos creditórios indenizatórios contra a União Federal

Está representado pelo saldo de créditos a receber que a Companhia possui em processo judicial movido pela Cooperativa de Produtores de Cana-de-Açúcar, Açúcar e Alcool do Estado de São Paulo – Copersucar, que pleiteou indenização pelas usinas cooperadas, contra o antigo IAA – Instituto do Açúcar e do Alcool (sucedido pela União Federal) por prejuízos decorrentes da defasagem de preços fixados pelo governo federal na década de 1980, conforme a Lei 4.870/65. Existem ainda execuções em andamento de mais R\$ 2.100.000 (cerca de R\$ 94.080 proporcionais à Companhia), que a União Federal apelou alegando excessos. A Companhia espera realizar esse crédito atualizado pelo IPCA - Índice de Preços ao Consumidor Amplo.

8 Investimentos

A composição dos investimentos é assim apresentada:

Virgolino de Oliveira S.A. Açúcar e Alcool – Em Recuperação Judicial
 Demonstrações financeiras em 31 de julho de 2023
 Em milhares de reais

	31/07/2023
Açucareira Virgolino de Oliveira S/A - Em recuperação judicial	63.185
CTC - Centro de Tecnologia Canavieira S.A.	15.027
UPI Usina Catanduva Ltda.	1
	78.213

O investimento na controlada Açucareira Virgolino de Oliveira S.A. é avaliado pelo método da equivalência patrimonial; aquele com o CTC – Centro de Tecnologia Canavieira S.A., é avaliado pelo custo ajustado pelo valor justo, e com a UPI Usina Catanduva Ltda. avaliado ao custo.

No Passivo não circulante é apresentada a Provisão para perdas em investimentos no montante de R\$ 75.032 que representa a participação acionária detida pela Companhia na controlada direta Agropecuária Terras Novas S.A., equivalente a 21,08% do seu capital, que nesta data, apresentou patrimônio líquido negativo (passivo a descoberto) no montante de R\$ 355.897.

Investimentos avaliados ao custo em outras empresas

A Companhia possui outros investimentos, avaliados ao custo e remanescentes desde a época em que recebeu como parte do acervo líquido da incorporação de ativos da Usina Catanduva ocorrido em 30/10/1997. Apesar de alguns deles estarem relacionados a empresas existentes, até a emissão das presentes demonstrações, não foi possível identificar e confirmar a participação detida em cada uma delas. Em função de todo o tempo transcorrido, as expectativas de sucesso na localização desses investimentos, bem como, em uma adequada avaliação e mensuração são baixas, e por conseguinte, foi constituída “Provisão para perdas” no montante integral desses investimentos, registrado em conta de Provisão para Perdas em Investimentos, classificada no Ativo não circulante. Os investimentos e a provisão constituída (*estão sendo apresentados em Reais – R\$*) conforme segue:

Conta	Descrição	Valores em Reais - R\$	
		Custo	Provisao para perdas
13130002	BANCO BRADESCO S.A.	285,02	(285,02)
13130004	BANCO FENICIA S/A	2,24	(2,24)
13130007	BANCO NACIONAL S/A	3.344,27	(3.344,27)
13130008	BANCO BRASILEIRO COMERCIAL S/A - BBC	50.000,00	(50.000,00)
13130011	EMBRAER S/A	13.445,58	(13.445,58)
13130012	CONDECRER S/A	25.176,56	(25.176,56)
13130020	FISET PESCA SUDEPE	654,49	(654,49)
13130022	F I N A N	47.655,88	(47.655,88)
13130024	FUNDO INVEST. SETORIAL FISET - PESCA	14.454,50	(14.454,50)
13130027	HOSPITAL SAO DOMINGOS S/A	2.491,22	(2.491,22)
13130031	PAGRISA PASTORIL AGRICOLA S/A	1.221,74	(1.221,74)
13130033	F I N O R	3.057,37	(3.057,37)
13140002	C O F O C A T	19.327,69	(19.327,69)
13140008	COPERCANA	1.124,75	(1.124,75)
13140010	COOPERATIVA DE MOCOCA	582,05	(582,05)
13140012	COOP PLANT CANA DO OESTE SP	1.119,45	(1.119,45)
	Total	183.942,81	(183.942,81)

Virgolino de Oliveira S.A. Açúcar e Álcool – Em Recuperação Judicial
Demonstrações financeiras em 31 de julho de 2023
Em milhares de reais

9 Imobilizado

A composição é a seguinte:

Descrição	31/07/2023			30/06/2023
	Custo	Depreciação Acumulada	Líquido	Líquido
Terrenos e propriedades	1.285	-	1.285	1.285
Edifícios e benfeitorias	19.365	(10.636)	8.729	8.763
Máquinas, equipamentos e instalações industriais	60.213	(47.534)	12.679	12.803
Móveis e utensílios	6.399	(4.994)	1.405	1.414
Obras em andamento	12.775	-	12.775	12.775
Mais valia - Ganho de capital de bens	326.140	-	326.140	326.140
Outras imobilizações	456	(160)	296	297
	<u>426.633</u>	<u>(63.324)</u>	<u>363.309</u>	<u>363.477</u>

A movimentação no período é assim apresentada:

Descrição	Saldo em	Adições	Depreciações	Baixas	Saldo em
	30/06/2023				31/07/2023
Terrenos e propriedades	1.285	-	-	-	1.285
Edifícios e benfeitorias	8.763	-	(34)	-	8.729
Máquinas, equipamentos e instalações industriais	12.803	-	(124)	-	12.679
Móveis e utensílios	1.414	-	(9)	-	1.405
Obras em andamento	12.775	-	-	-	12.775
Mais valia - Ganho de capital de bens	326.140	-	-	-	326.140
Outras imobilizações	297	-	(1)	-	296
	<u>363.477</u>	<u>-</u>	<u>(168)</u>	<u>-</u>	<u>363.309</u>

10 Salários a pagar e encargos sociais

Os saldos a pagar são assim apresentados:

	31/07/2023
Salários e encargos a pagar	571
Provisão de férias e encargos	419
Provisão para 13 salário e encargos	146
	<u>1.136</u>

11 Contas a pagar - Cooperativa de Produtores de Cana-de-Açúcar, Açúcar e Álcool do Estado de São Paulo

Os saldos apresentados são decorrentes de operações realizadas no período em que a Companhia atuou como cooperada junto a Cooperativa de Produtores de Cana-de-Açúcar, Açúcar e Álcool do Estado de São Paulo – “Cooperativa”, e são assim apresentados:

Virgolino de Oliveira S.A. Açúcar e Alcool – Em Recuperação Judicial
Demonstrações financeiras em 31 de julho de 2023
Em milhares de reais

	31/07/2023
Saldos líquidos de operações com a Cooperativa	34.816
Tributos sub-judice garantidos por fianças bancárias	32.822
Parcelamentos tributários	4.235
Adiantamentos recebidos por operações descontinuadas	28.382
Ajuste de AVP em dividas de longo prazo	(11.178)
Total	89.077
No passivo circulante	29.765
No passivo não circulante	59.313
	89.077

Os saldos líquidos de operações com a Cooperativa correspondem a recursos recebidos a título de adiantamento de safras futuras.

Os tributos *sub-judice* garantidos por fianças bancárias, representam tributos que estão sendo questionados pela Cooperativa junto às autoridades tributárias respectivas.

Os Parcelamentos tributários representam a quota parte atribuída à Companhia em parcelamentos realizados pela Cooperativa.

O saldo de adiantamentos recebidos por operações descontinuadas, representam repasses de recursos garantidos por Notas Promissórias, com vencimento único em 31 de março de 2027. Considerando o vencimento único dessa dívida e o fato de não estarem sujeitas a encargos financeiros, a Companhia utilizou como taxa de desconto a valor presente (AVP) a variação da taxa Selic estimada em 13,65% % a.a.

12 Impostos e contribuições a recolher

	31/07/2023
Tributos Estaduais	288.423
Tributos Federais	548.589
FGTS - Fundo de Garantia por tempo de Serviço	26.476
Tributos Municipais	1.999
Taxas a Associação de fornecedores de cana	2.151
Tributos Sindicais	317
	867.955

Como mencionado na Nota 1, em fevereiro de 2023, a administração firmou o Termo de Transação Individual com a Procuradoria Geral da Fazenda Nacional – PGFN, no qual todo o passivo tributário federal, inclusive o Fundo de Garantia por Tempo de Serviços – FGTS, será liquidado, e eventuais processos judiciais ou administrativos existentes serão encerrados.

13 Contas a pagar no PRJ

Representa o montante a pagar aos credores do Plano de Recuperação Judicial, e possuem a seguinte classificação:

	31/07/2023
Credores Classe I	107.547
Credores Classe II	143.957
Credores Classe III	658.887
Credores Classe IV	11.260
Credores Extraconcursais	5.699
	927.350

14 Provisão para contingências

A Companhia, no curso normal de suas atividades, está sujeita a processos judiciais de natureza tributária, trabalhista, cível e ambiental. A Administração, apoiada na opinião de seus assessores legais e, quando aplicável, fundamentada em pareceres específicos emitidos por especialistas na mesma data, avalia a expectativa do desfecho dos processos em andamento e determina a necessidade ou não de constituição de provisão para contingências.

Foi provisionado o montante de R\$ 8.087 o qual, na opinião da Administração e de assessores legais, é suficiente para fazer face às perdas esperadas com o desfecho dos processos trabalhistas em andamento. A contrapartida do ajuste da contingência foi efetuada na conta de Despesas Administrativas e gerais no resultado operacional.

Adicionalmente, as demandas judiciais de natureza tributária, trabalhista e cível, existem outras, cuja probabilidade de perda considerada pelos consultores jurídicos da Companhia é de perda possível. Por consequência das práticas contábeis adotadas no Brasil, estas não foram provisionadas nas demonstrações financeiras, tendo sido estimadas em R\$ 10.263.

15 Patrimônio líquido

a. Capital social

O capital social está dividido em 59.441.219 ações ordinárias nominativas sem valor nominal.

b. Dividendos

Aos acionistas são assegurados dividendos mínimos de 10% sobre o lucro líquido do exercício, após a constituição da reserva legal.

16 Receita operacional

O resultado das operações é apurado em conformidade com o regime contábil de competência.

Virgolino de Oliveira S.A. Açúcar e Alcool – Em Recuperação Judicial
Demonstrações financeiras em 31 de julho de 2023
Em milhares de reais

17 Despesas gerais e administrativas

	31/07/2023
Despesas com pessoal	1.999
Serviços de terceiros	5.860
Despesa tributaria	81
Materiais e insumos diversos	112
Diversos	316
	8.368

18 Resultado financeiro

	31/07/2023
Receita Financeiras	
Outras operações	40
Ajustes a valor presente de dividas de longo prazo	
	40
Despesas financeiras	
Juros sobre atualização de Impostos a recolher	(22.339)
Outras despesas financeiras	(582)
	(22.921)
Variações cambiais liquidas	35.046
Receitas (Despesas) financeiras do Plano de Recuperação Judicial	-
Resultado financeiro liquido	12.165


CARMEN APARECIDA RUETE DE OLIVEIRA
 CPF: 848.781.698-34


MARCO ANTONIO FALSARELLA
 CONTADOR CRC 1SP139056/O-4

* * *

Agropecuária Nossa Senhora do Carmo S.A.
– Em Recuperação Judicial
Demonstrações financeiras em
31 de julho de 2023.

Agropecuária Nossa Senhora do Carmo S.A. – Em Recuperação Judicial
Demonstrações financeiras em 31 de julho de 2023
Valores em Milhares de Reais

Conteúdo

Balanços patrimoniais	4
Demonstrações de resultados	5
Demonstrações de resultados abrangentes	6
Demonstrações das mutações do patrimônio líquido	7
Demonstrações dos fluxos de caixa	8
Notas explicativas às demonstrações financeiras	9

Agropecuária Nossa Senhora do Carmo S.A. – Em Recuperação Judicial
Demonstrações financeiras em 31 de julho de 2023
Valores em Milhares de Reais

Agropecuária Nossa Senhora do Carmo S.A. – Em Recuperação Judicial

Relatório da administração


Aos Acionistas da
Agropecuária Nossa Senhora do Carmo S.A. – Em Recuperação Judicial
Ariranha - SP

Senhores Acionistas:

Em cumprimento às disposições legais e estatutárias, submetemos à apreciação de V.Sas. os Balanços patrimoniais, a Demonstração de resultados, dos Resultados abrangentes, das Mutações do Patrimônio líquido, dos Fluxos de caixa e as Notas explicativas da Agropecuária Nossa Senhora do Carmo S.A. – Em Recuperação Judicial, relativos ao período societário de 3 (três) meses findos em 31 de julho de 2023.

Ariranha (SP), 25 de agosto de 2023.


CARMEN APARECIDA RUETE DE OLIVEIRA
CPF: 848.781.698-34


MARCO ANTONIO FALSARELLA
CONTADOR CRC 1SP139056/O-4

Agropecuária Nossa Senhora do Carmo S.A. - Em Recuperação Judicial

Balço patrimonial em 31 de julho de 2023

(Em milhares de Reais)

ATIVO	Nota	31/07/2023	PASSIVO	Nota	31/07/2023
Circulante			Circulante		
Caixa e equivalentes de caixa		6	Fornecedores		400
Contas a receber	3	253	Passivo de arrendamentos		90
Estoques	4	2.158	Empréstimos e financiamentos		-
Ativo biológico		-	Salários a pagar e encargos sociais	9	633
Impostos a recuperar	5	22.989	Impostos e contribuições a recolher	10	329.588
Adiantamentos a fornecedores		187	Outras contas a pagar		268
Outros créditos		123	Contas a Pagar PRJ	11	119.054
Total do ativo circulante		25.716	Total do passivo circulante		450.033
Não circulante			Não circulante		
Depósitos judiciais		8.126	Empréstimos e financiamentos		-
Partes relacionadas	6	26.947	Fornecedores		-
Impostos a recuperar		-	Passivo de arrendamentos		-
Outros créditos		-	Provisão para contingências	12	11.721
Ativo fiscal diferido		-	Partes relacionadas	6	616.009
Total do realizável a longo prazo		35.073	Passivo fiscal diferido		0
Investimento	7	1	Impostos e contribuições a recolher		346
Imobilizado	8		Provisão para perdas em investimentos	7	905.289
. Custo		105.984	Total do passivo não circulante		1.533.364
. Depreciação acumulada		(98.500)	Patrimônio líquido	13	
Direito de uso		90	Capital social		30.527
		7.574	Reserva de capital		5.020
Total do ativo não circulante		42.648	Ajuste de avaliação patrimonial		10.196
			Prejuízos acumulados		(1.960.777)
Total do ativo		68.363	Total do patrimônio líquido		(1.915.034)
			Total do passivo e patrimônio líquido		68.363

As notas explicativas são parte integrante das demonstrações financeiras.

Agropecuária Nossa Senhora do Carmo S.A. - Em Recuperação Judicial

Demonstração do Resultado do período societário de 3 (três) meses findos em 31 de julho de 2023

(Em milhares de Reais)

DEMONSTRAÇÃO DO RESULTADO	Nota	31/07/2023	
		Mensal	Acumulado
Receita Bruta de vendas	14	-	483
Impostos sobre vendas		-	(10)
Receita líquida de vendas		-	473
Custo dos produtos vendidos		-	-
Lucro (Prejuízo) bruto		-	473
(Despesas) receitas operacionais			
Gerais e administrativas	15	(593)	(1.668)
Outras (despesas) e receitas operacionais, líquidas		65	1.169
Total das despesas operacionais		(528)	(499)
Lucro (prejuízo) antes do resultado financeiro líquido e da equivalência patrimonial e de depreciações e amortizações		(528)	(26)
Resultado de equivalência patrimonial	9	323	7.153
Depreciações e amortizações		(16)	(48)
Lucro (Prejuízo) antes do resultado financeiro líquido		(221)	7.080
Resultado financeiro	16		
Receitas financeiras		0	1
Despesas financeiras		(2.416)	(7.220)
Receitas Financeiras PRJ		-	-
Despesas Financeiras PRJ		-	-
Resultado financeiro líquido		(2.416)	(7.219)
IR/CS Diferidos		-	-
Lucro (Prejuízo) do período		(2.637)	(140)

As notas explicativas são parte integrante das demonstrações financeiras

Agropecuária Nossa Senhora do Carmo S.A. - Em Recuperação Judicial

Demonstração do Resultado abrangente do período societário de 3 (três) meses findos em 31 de julho de 2023

(Em milhares de Reais)

DEMONSTRAÇÃO DO RESULTADO

	31/07/2023	
	Mensal	Acumulado
Lucro (Prejuízo) do período	(2.637)	(140)
Resultado abrangente total	(2.637)	(140)

As Notas explicativas são parte integrante das demonstrações financeiras.

Agropecuária Nossa Senhora do Carmo S.A. - Em Recuperação Judicial
Demonstração das Mutações do Patrimônio líquido
Exercícios societários de 3 (três) meses findos em 31 de julho de 2023

(Em milhares de Reais)

	Capital social	Reserva de Capital	Ajuste de Avaliação Patrimonial	Prejuízos acumulados	Total
Em 30 de abril de 2023	30.527	5.020	10.196	(1.960.637)	(1.914.894)
Lucro (prejuízo) do período	-	-	-	(140)	(140)
Em 31 de julho de 2023	<u>30.527</u>	<u>5.020</u>	<u>10.196</u>	<u>(1.960.777)</u>	<u>(1.915.034)</u>

As Notas explicativas são parte integrante das demonstrações financeiras

Agropecuária Nossa Senhora do Carmo S.A. - Em Recuperação Judicial

Demonstração do Fluxo de Caixa do período societário de 3 (três) meses findos em 31 de julho de 2023

(Em milhares de Reais)

DEMONSTRAÇÃO DO FLUXO DE CAIXA	31/07/2023	
	Mensal	Acumulado
Fluxo de caixa das atividades operacionais		
Resultado do período	(2.637)	(140)
Ajustado por:		
Depreciação e amortização	16	48
Valor residual do ativo permanente baixado	-	-
Transferência para o Ativo Circulante	-	-
Resultado de equivalencia patrimonial	(323)	(7.153)
Juros e variações monetarias e cambiais liquidas	-	-
	(2.944)	(7.245)
Varição nos ativos e passivos		
Contas a receber	1.764	5.241
Estoques	50	93
Adiantamentos a fornecedores	(17)	(28)
Outros créditos	291	746
Fornecedores	7	(1)
Salarios e encargos sociais	15	63
Impostos e contribuições a recolher	2.597	7.672
Outras contas a pagar	(1.266)	(3.484)
Contas a Pagar PRJ	-	-
Partes relacionadas	(497)	(3.055)
Caixa líquido proveniente das atividades operacionais	(1)	1
Fluxo de caixa das atividades de investimentos		
Integralização de capital e investida	-	-
Aquisição de ativo imobilizado e de tratos culturais de cana-de-açúcar	-	-
Caixa líquido utilizado nas atividades de investimentos	-	-
Fluxo de caixa das atividades de financiamentos		
Financiamentos pagos	-	-
Caixa líquido utilizado nas atividades de financiamentos	-	-
Aumento / (redução) em caixa e equivalentes de caixa	(1)	1
Demonstração do aumento (redução) em caixa e equivalentes de caixa		
No final do período	6	6
No início do período	7	6
Aumento (redução) em caixa e equivalentes de caixa	(1)	1

As Notas explicativas são parte integrante das demonstrações financeiras

Notas explicativas às demonstrações financeiras *(Em milhares de Reais)*

1 Contexto operacional

A companhia tem sede no município de Ariranha, Estado de São Paulo, e tem como atividade preponderante o cultivo da cultura de cana-de-açúcar, cuja produção é vendida em condições específicas definidas entre as partes, à sua controlada Virgolino de Oliveira S.A. Açúcar e Álcool – Em Recuperação Judicial, e/ou a outras usinas, que exercem a atividade industrial. A companhia possui várias filiais, em municípios dos Estados de São Paulo e Minas Gerais, que operam com as mesmas atividades preponderantes do cultivo da cana-de-açúcar.

O exercício social da companhia compreende o período de 1 de maio a 30 de abril do ano seguinte. Essas demonstrações financeiras compreendem o período societário de 3 (três) meses findos em 31 de julho de 2023.

Em 28 de maio de 2021 a companhia entrou com pedido de Recuperação Judicial, junto à Justiça Estadual do município de Santa Adélia, Estado de São Paulo, ao amparo das Leis 11.101/2005 e 14.112/2020; tendo obtido a sua homologação desse pedido em 8 de junho de 2021.

Em 11 de julho de 2022, ocorreu a Assembleia Geral de Credores, e o resultado dessa assembleia, apresentou votos favoráveis nos seguintes patamares: (i) 37,76% dos Credores Trabalhistas – CLASSE I; (ii) 72,73% por credor e 82,38% por valor dos Créditos com Garantia Real – CLASSE II; (iii) 58,82% por credor e 91,55% por valor dos Créditos Quirografários – CLASSE III; e (iv) 72,92% por credor Microempresa e Empresas de pequeno porte – CLASSE IV.

Em 8 de dezembro de 2022, foi homologada a Recuperação Judicial.

Em 1 de fevereiro de 2023, a empresa e o grupo ao qual pertence, firmaram o Termo de Transação Individual com a Procuradoria Geral da Fazenda Nacional, no qual todo passivo fiscal tributário será liquidado. Os tributos em atraso estão sendo consolidados pela Procuradoria Geral da Fazenda Nacional. Por esse acordo, alinhado ao Plano de Recuperação Judicial homologado, haverá um pagamento inicial com recursos financeiros no montante de R\$ 53.215, já retidos e destinados para esse fim, nos autos do processo da Recuperação Judicial 1000626-29.2021.8.26.0531, além disso haverá a possibilidade da utilização de saldos de Prejuízos fiscais e de Bases Negativas da Contribuição Social, e parcela final da transação será liquidada com recursos obtidos na venda da UPI Usina Catanduva, que garantirá a operação até a sua liquidação final.

2 RESUMO DAS PRINCIPAIS PRÁTICAS CONTÁBEIS

2.1 Base de elaboração

As demonstrações financeiras foram preparadas de acordo com as práticas contábeis adotadas no Brasil. Essas práticas contábeis compreendem aquelas incluídas na legislação societária brasileira, nos pronunciamentos, orientações e interpretações técnicos emitidos pelo Comitê de Pronunciamentos Contábeis – CPC, aprovados pela Comissão de Valores Mobiliários CVM.

Agropecuária Nossa Senhora do Carmo S.A. – Em Recuperação Judicial
Demonstrações financeiras em 31 de julho de 2023
Valores em Milhares de Reais

As demonstrações financeiras foram elaboradas utilizando-se o custo histórico como base de valor, exceto pela valorização do ativo biológico, mensurado pelo seu valor justo conforme descrito adiante, e de outros ativos e passivos, quando aplicável. O custo histórico geralmente é baseado no valor justo das contraprestações pagas em troca de ativos.

As práticas contábeis adotadas nessas demonstrações financeiras estão consistentes com aquelas aplicadas no encerramento do exercício anterior, salvo, se for o caso, disposição em contrário, conforme os termos de divulgação descritos nesse relatório.

2.2 Moeda funcional e moeda de apresentação

Os itens incluídos nas demonstrações são mensurados usando a moeda do principal ambiente econômico no qual a empresa atua (“a moeda funcional”). As demonstrações financeiras estão apresentadas em milhares de R\$ (reais), que é a moeda funcional e, também, a moeda de apresentação da Companhia.

2.3 Transações, saldos e conversões em moeda estrangeira

As transações em moeda estrangeira são contabilizadas pela taxa de câmbio do dia da transação. Ativos e passivos denominados em moedas estrangeiras são convertidos utilizando-se da taxa de câmbio na data das demonstrações financeiras e as respectivas variações cambiais são reconhecidas nas demonstrações do resultado à medida que ocorrem. Considera-se como em moeda estrangeira qualquer transação em moeda diferente da moeda funcional da Companhia (no caso o R\$ - Real).

As variações cambiais sobre itens monetários são reconhecidas no resultado do exercício em que ocorrerem, exceto:

- a) Variações cambiais decorrentes de empréstimos e financiamentos em moeda estrangeira relacionados a ativos em construção para uso produtivo futuro, que estão inclusas no custo desses ativos quando consideradas como ajustes aos custos com juros dos referidos empréstimos;
- b) Variações cambiais decorrentes de transações em moeda estrangeira designadas para proteção (hedge) contra riscos de mudanças nas taxas de câmbio; e;
- c) Variações cambiais sobre itens monetários a receber ou a pagar com relação a uma operação no exterior cuja liquidação não é estimada, tampouco tem probabilidade de ocorrer (e que, portanto, faz parte do investimento líquido na operação no exterior) reconhecidas inicialmente em “Outros resultados abrangentes” e reclassificadas do patrimônio líquido para o resultado da amortização e itens monetários.

Todos os outros ganhos e perdas cambiais, incluindo os ganhos e as perdas cambiais relacionados com empréstimos, caixa e equivalentes de caixa são apresentados na demonstração do resultado como receita ou despesa financeira.

Para fins de apresentação das demonstrações financeiras, os ativos e passivos, quando existentes, das operações da Companhia no exterior são convertidos para reais, utilizando as taxas de câmbio vigentes nas datas das demonstrações financeiras. Os resultados são convertidos pelas taxas de câmbio médias do exercício, a menos que as taxas de câmbio tenham flutuado significativamente durante o exercício; neste caso, são utilizadas as taxas de câmbio da data da transação. As variações cambiais resultantes dessas conversões, se houver, são classificadas em Outros resultados abrangentes e acumuladas no Patrimônio líquido, sendo atribuídas às participações dos acionistas não controladores conforme apropriado.

Agropecuária Nossa Senhora do Carmo S.A. – Em Recuperação Judicial
Demonstrações financeiras em 31 de julho de 2023
Valores em Milhares de Reais

2.4 Ativo imobilizado

Registrado ao custo de aquisição, formação ou construção, menos a depreciação acumulada, exceto para os terrenos, que não sofrem depreciação. A depreciação é calculada pelo método linear com base na vida útil estimada dos bens. Os juros incidentes sobre empréstimos e financiamentos são capitalizados às obras em andamento.

Um item do imobilizado é baixado após alienação ou quando não há benefícios econômicos futuros resultantes do uso contínuo do ativo. Quaisquer ganhos ou perdas na venda ou baixa de um item do imobilizado são determinados pela diferença entre os valores recebidos na venda e o valor contábil do ativo e são reconhecidos no resultado.

A Companhia realiza as principais atividades de manutenção programada em suas unidades industriais em bases anuais, com o objetivo de inspecionar e substituir componentes. Gastos com manutenções sem impacto na vida útil-econômica dos ativos são reconhecidos como despesa quando realizados. Itens que se desgastam e substituídos durante a entressafra são ativados (diferidos industriais) por ocasião da reposição respectiva e depreciados durante o período da safra seguinte.

As plantações de cana-de-açúcar (soqueiras) são classificadas como ativo imobilizado, mensuradas pelo custo amortizado e são depreciadas ao longo de seis safras subsequentes, de forma linear, que leva em conta o período de vida útil econômica do canavial.

(i) Vida útil dos bens do ativo imobilizado

A Companhia revisa anualmente a estimativa de vida útil dos bens do ativo imobilizado, no fim de cada exercício social. Nesta revisão a vida útil estimada dos principais bens do ativo imobilizado pode ou não sofrer alterações. Os efeitos provenientes da revisão na estimativa da vida útil de tais bens são reconhecidos prospectivamente nas demonstrações financeiras.

(ii) Depreciação

A depreciação é calculada sobre o valor depreciável, que é o custo de um ativo, ou outro valor substituto do custo, deduzido do valor residual.

A depreciação é reconhecida no resultado baseando-se no método linear em relação às vidas úteis estimadas de cada parte de um item do imobilizado, já que esse método é o que mais reflete o padrão de consumo de benefícios econômicos futuros incorporados no ativo. Terrenos não são depreciados.

As taxas médias ponderadas anuais para depreciação dos ativos, são as seguintes:

	Taxa média ponderada
Edifícios e benfeitorias	7,80%
Máquinas e implementos agrícolas	15,59%
Veículos e equipamentos de transportes	17,02%
Outros imobilizados	12,99%

2.5 Ativo biológico

O CPC 29 - Ativo Biológico e Produto Agrícola/ *IAS 41 – Agriculture*, abrange o tratamento contábil das atividades que envolvem ativos biológicos, exceto plantas portadoras ou produtos agrícolas (na época da colheita). O ativo biológico e os respectivos produtos agrícolas devem ser reconhecidos ao valor justo menos as despesas estimadas no ponto de venda e é apresentado no

Agropecuária Nossa Senhora do Carmo S.A. – Em Recuperação Judicial
Demonstrações financeiras em 31 de julho de 2023
Valores em Milhares de Reais

ativo circulante considerando que a maturidade e colheita da cana-de-açúcar é de doze ou dezoito meses, conforme a muda utilizada no plantio.

A metodologia adotada pela Companhia para satisfazer essa exigência de cálculo é a avaliação econômica e financeira do ativo biológico de cana-de-açúcar através do fluxo de caixa descontado. As principais premissas utilizadas para determinar o valor justo do ativo biológico, tais como área produtiva e expectativa de produção, custos de plantio e de manutenção são revisadas anualmente, por ocasião da elaboração do balanço societário; outras estimativas como preços de comercialização dos produtos, são revisados periodicamente. As principais estimativas são: produção e produtividade por área, quantidade de açúcar (sacarose) por tonelada de cana-de-açúcar, preço do açúcar, preço do etanol, custos de plantio e custos de manutenção dos canaviais, taxa de câmbio, gastos com frete, colheita e transporte, além de taxas de juros.

A variação no valor justo do ativo biológico, de forma positiva ou negativa, até o limite de mais valias registradas, é reconhecida na demonstração do resultado na rubrica “Custos dos produtos vendidos”. A parcela realizada é decorrente do consumo da porção do valor justo alocado aos estoques em períodos anteriores.

Na apuração do valor justo, a Companhia leva em conta as seguintes considerações:

(i) Metodologia de avaliação

A metodologia utilizada na avaliação econômica e financeira do ativo biológico de cana-de-açúcar é a do fluxo de caixa descontado.

(ii) Taxa de desconto

A taxa de desconto utilizada no cálculo do fluxo de caixa descontado é de 4,18% e representa o custo médio ponderado do capital (WACC), líquido de tributos. Esta taxa, revisada anualmente, é utilizada para ser aplicada aos fluxos de caixas futuros do ativo biológico.

(iii) Visão geral de mercado

A cana-de-açúcar própria tem duas origens distintas: (a) de plantio em terras próprias; e (b) de plantio de terras arrendadas ou mantidas em regime de parceria rural junto a terceiros, sendo a companhia a responsável por toda a atividade agrícola. Esses contratos têm vigência normalmente em períodos de seis anos (um ciclo, podendo haver renovação).

2.6 *Impairment* de ativos tangíveis e intangíveis

A Companhia revisa o valor contábil de seus ativos tangíveis e intangíveis para determinar se há alguma indicação de que tais ativos sofreram alguma perda por redução ao valor recuperável. Se houver tal indicação, o montante recuperável do ativo é estimado com a finalidade de mensurar o montante dessa perda. Quando não for possível estimar o montante recuperável de um ativo individualmente, a Companhia calcula o montante recuperável da unidade geradora de caixa à qual pertence o ativo. Quando uma base de alocação razoável e consistente pode ser identificada, os ativos corporativos também são alocados às unidades geradoras de caixa individuais ou ao menor grupo de unidades geradoras de caixa para o qual uma base de alocação razoável e consistente possa ser identificada.

2.7 Provisões tributárias, trabalhistas, cíveis e ambientais

A Companhia reconhece uma provisão somente quando existe uma obrigação presente (legal ou presumida) como resultado de um evento passado, quando é provável que o pagamento de recursos deva ser requerido para liquidar a obrigação e quando a estimativa pode ser feita de

Agropecuária Nossa Senhora do Carmo S.A. – Em Recuperação Judicial
Demonstrações financeiras em 31 de julho de 2023
Valores em Milhares de Reais

forma confiável para a provisão. Quando alguma dessas características não é atendida, não se reconhece uma provisão.

A Companhia constitui provisões para fazer face a desembolsos futuros que possam decorrer de ações judiciais em curso de naturezas cível, ambiental, tributária e trabalhista. As provisões são constituídas a partir de uma análise, efetuada pelos assessores jurídicos da Companhia, internos e/ou externos, dos processos judiciais em curso e das perspectivas de desfecho com resultado desfavorável implicando um desembolso futuro. Eventuais contingências ativas não são reconhecidas até que as ações sejam transitadas em julgado com posição favorável a Companhia, em caráter definitivo e quando é certo que esta irá realizar o ativo. Os tributos cuja exigibilidade está sendo questionada na esfera judicial são registrados levando-se em consideração o conceito de “obrigação legal”. Os depósitos judiciais realizados em garantia das ações judiciais em curso estão contabilizados na rubrica “Depósitos judiciais” no ativo não circulante.

As provisões mantidas no balanço patrimonial referem-se às perdas decorrentes de litígios, com base nas probabilidades estimadas a partir da avaliação de seus assessores jurídicos, classificados como perda provável ou quando exigido pelas normas contábeis em vigor e no histórico de perda em casos semelhantes. As atualizações das provisões ocorrem mensalmente, acrescidas dos juros correspondentes.

As provisões são reavaliadas nas datas das demonstrações financeiras e ajustadas para refletir a melhor estimativa corrente. Se já não for mais provável que seja necessária uma saída de recursos que incorporam benefícios econômicos futuros para liquidar a obrigação, a provisão é revertida.

A Companhia é parte em diversos processos judiciais ou discussões administrativas oriundas do curso normal de seus negócios, o que inclui ações trabalhistas, cíveis, ambientais e tributárias.

3 Contas a receber de clientes

As contas a receber de clientes são avaliadas ao custo e deduzidas da provisão para créditos de liquidação duvidosa, quando aplicável.

4 Estoques

Os estoques são avaliados ao custo médio de aquisição e não excedem o valor de realização, e representam estoques de insumos agrícolas, materiais de almoxarifado e outros.

5 Impostos a recuperar

	31/07/2023
Impostos sobre Circulação de Mercadorias e Serviços - ICMS	22.604
Outros	385
	22.989

6 Partes relacionadas

Referem-se a saldos mantidos com companhias e pessoas relacionadas, conforme abaixo:

Agropecuária Nossa Senhora do Carmo S.A. – Em Recuperação Judicial
Demonstrações financeiras em 31 de julho de 2023
Valores em Milhares de Reais

	31/07/2023	
	ATIVOS	PASSIVOS
Virgolino de Oliveira S.A. Açúcar e Alcool - Em recuperação judicial	3.484	108.424
Açucareira Virgolino de Oliveira S.A. - Em recuperação judicial	576	457.598
Agropecuária Terras Novas S.A. - Em recuperação judicial	5	8.669
R.O. Serviços Agrícolas S.A. - Em recuperação judicial	22.882	27.690
Pessoas físicas	-	13.628
	26.947	616.009

7 Investimentos e Provisão para perdas em Investimentos

O saldo no ativo não circulante no valor de R\$1, está representado pela constituição de investimento na sociedade UPI Imóveis Ltda. que se destina a receber futuro aporte de capital com bens imóveis, conforme aprovado no Plano de Recuperação Judicial.

A Provisão para perdas em investimentos no montante de R\$ 905.289 é apresentada no Passivo não circulante e representa a participação acionária detida pela Companhia na controlada direta Virgolino de Oliveira S.A. Açúcar e Alcool – Em recuperação judicial, equivalente a 61,7762% do seu capital, que nesta data, apresentou patrimônio líquido negativo (passivo a descoberto) no montante de R\$ 1.465.433. O resultado de equivalência patrimonial apurado nesse investimento representou receitas no resultado do período no montante de R\$ 7.153.

8 Imobilizado

O imobilizado tem a seguinte composição:

Descrição	31/07/2023		30/06/2023	
	Custo	Depreciação Acumulada	Líquido	Líquido
Lavouras de cana-de-açúcar	85.914	(81.015)	4.899	4.899
Edifícios e benfeitorias	10.201	(8.733)	1.468	1.482
Outras imobilizações	9.868	(8.753)	1.115	1.117
	105.983	(98.501)	7.482	7.498

A movimentação no período é assim apresentada:

Descrição	Saldo em 30/06/2023	Adições	Depreciações	Baixas	Saldo em 00/01/1900
	Lavouras de cana-de-açúcar				4.899
Edifícios e benfeitorias	1.482	-	(14)	-	1.468
Outras imobilizações	1.117	-	(2)	-	1.115
	7.498	-	(16)	-	7.482

Agropecuária Nossa Senhora do Carmo S.A. – Em Recuperação Judicial
Demonstrações financeiras em 31 de julho de 2023
Valores em Milhares de Reais

9 Salários a pagar e encargos sociais

	31/07/2023
Salários e honorários e encargos a pagar	267
Provisão de férias e encargos	259
Provisão para 13 salário e encargos	107
	633

10 Impostos e contribuições a recolher

	31/07/2023
Tributos Estaduais	12.083
Tributos Federais	256.257
Tributos Municipais	1.381
FGTS - Fundo de Garantia por tempo de Serviço	58.661
Tributos Sindicais	1.206
	329.588

Como mencionado na Nota 1, em fevereiro de 2023, a administração firmou o Termo de Transação Individual com a Procuradoria Geral da Fazenda Nacional – PGFN, no qual todo o passivo tributário federal, inclusive o Fundo de Garantia por Tempo de Serviços – FGTS, será liquidado, e eventuais processos judiciais ou administrativos existentes serão encerrados.

11 Contas a pagar no PRJ

Representa o montante a pagar aos credores do Plano de Recuperação Judicial, e possuem a seguinte classificação:

	31/07/2023
Credores Classe I	85.293
Credores Classe II	6.940
Credores Classe III	11.875
Credores Classe IV	2.486
Credores Extraconcursais	12.460
	119.054

12 Provisão para contingências

A Companhia, no curso normal de suas atividades, está sujeita a processos judiciais de natureza tributária, trabalhista, cível e ambiental. A Administração, apoiada na opinião de seus assessores legais e, quando aplicável, fundamentada em pareceres específicos emitidos por especialistas na mesma data, avalia a expectativa do desfecho dos processos em andamento e determina a necessidade ou não de constituição de provisão para contingências.

Agropecuária Nossa Senhora do Carmo S.A. – Em Recuperação Judicial
Demonstrações financeiras em 31 de julho de 2023
Valores em Milhares de Reais

Foi provisionado o montante de R\$ 11.721, o qual, na opinião da Administração e de assessores legais, é suficiente para fazer face às perdas esperadas com o desfecho dos processos trabalhistas em andamento. A contrapartida do ajuste da contingência é registrada no resultado do exercício, na conta Outras despesas operacionais, líquidas.

Adicionalmente, a Companhia possui outros processos judiciais, cuja probabilidade de perda, considerada pelos consultores jurídicos, é de perda possível. Por consequência das práticas contábeis adotadas no Brasil, estas não foram provisionadas nas demonstrações financeiras, e foram estimadas em R\$ 18.670.

13 Patrimônio líquido

a. Capital social

O capital social está dividido em 5.358.361 ações ordinárias nominativas sem valor nominal.

b. Ajuste de avaliação patrimonial

Deemed cost - Imobilizado

Composto pelo custo atribuído e reserva de reavaliação de ativos líquidos dos efeitos tributários, vem sendo realizado mediante depreciação, alienação ou baixas dos ativos que deram origem.

c. Dividendos

Aos acionistas são assegurados dividendos mínimos de 10% sobre o lucro líquido do exercício, após a constituição da reserva legal.

14 Receita operacional

O resultado das operações é apurado em conformidade com o regime contábil de competência, e as Receitas das vendas têm a seguinte composição:

	31/07/2023
Receita bruta com vendas de cana de açúcar	-
Outras vendas - cereais (soja)	483
Receita Bruta das vendas	483
(-) Impostos sobre vendas	(10)
Receita líquida das vendas	473

15 Despesas gerais e administrativas


	31/07/2023
Despesas com pessoal	542
Serviços de terceiros	21
Taxas e tributos	1.033
Diversos	72
	1.668

Agropecuária Nossa Senhora do Carmo S.A. – Em Recuperação Judicial
Demonstrações financeiras em 31 de julho de 2023
Valores em Milhares de Reais

16 Resultado financeiro

	31/07/2023
Receitas financeiras	
Outras operações	1
	1
Despesas financeiras	
Juros sobre atualização de Impostos a recolher	(7.220)
Outras despesas financeiras	(7.220)
	(7.220)
Receitas (Despesas) financeiras liquidas do Plano de Recuperação Judicial	-
	-
Resultado financeiro liquido	(7.219)


CARMEN APARECIDA RUETE DE OLIVEIRA
 CPF: 848.781.698-34


MARCO ANTONIO FALSARELLA
 CONTADOR CRC 1SP139056/O-4

* * *

Açucareira Virgolino de Oliveira S.A. – Em
Recuperação Judicial
Demonstrações financeiras em
31 de julho de 2023

Açucareira Virgolino de Oliveira S.A. – Em Recuperação Judicial
Demonstrações financeiras em 31 de julho de 2023
Valores em Milhares de Reais

Conteúdo

Relatório da administração	3
Balancos patrimoniais	4
Demonstrações de resultados	5
Demonstrações de resultados abrangentes	6
Demonstrações das mutações do patrimônio líquido	7
Demonstrações dos fluxos de caixa	8
Notas explicativas às demonstrações financeiras	9

Açucareira Virgolino de Oliveira S.A. – Em Recuperação Judicial

Relatório da administração

Aos Acionistas da
Açucareira Virgolino de Oliveira S.A. – Em Recuperação Judicial
Jose Bonifácio - SP

Senhores Acionistas:

Em cumprimento às disposições legais e estatutárias, submetemos à apreciação de V.Sas. os Balanços patrimoniais, a Demonstração de resultados, dos Resultados abrangentes, das Mutações do Patrimônio líquido, dos Fluxos de caixa e as Notas explicativas da Açucareira Virgolino de Oliveira S.A. – Em Recuperação Judicial, relativos ao período societário de 3 (três) meses findos em 31 de julho de 2023.

Jose Bonifácio (SP), 25 de agosto de 2023.


CARMEN APARECIDA RUETE DE OLIVEIRA
CPF: 848.781.698-34


MARCO ANTONIO FALSARELLA
CONTADOR CRC 1SP139056/O-4

Açucareira Virgolino de Oliveira S.A. - Em Recuperação Judicial
Balço patrimonial em 31 de julho de 2023
(Em milhares de Reais)

Ativo	Nota	31/07/2023	Passivo	Nota	31/07/2023
Circulante			Circulante		
Caixa e equivalentes de caixa		50	Fornecedores		806
Contas a receber		0	Empréstimos e financiamentos		-
Estoques	3	1.215	Salários a pagar e encargos sociais	8	66
Impostos a recuperar	4	24.405	Contas a pagar - Cooperativa	9	22.922
Adiantamentos a fornecedores		1.494	Impostos e contribuições a recolher	10	650.910
Outros créditos		<u>0</u>	Outras contas a pagar		13
Total do ativo circulante		<u>27.163</u>	Contas a Pagar PRJ	11	<u>1.050.523</u>
			Total do passivo circulante		<u>1.725.239</u>
Não circulante			Não circulante		
Depósitos judiciais		6.687	Empréstimos e financiamentos		-
Ativo fiscal diferido		1.666	Contas a pagar - Cooperativa	9	3.065
Partes relacionadas	5	<u>861.823</u>	Fornecedores		-
Total do realizável a longo prazo		<u>870.176</u>	Provisão para contingências	12	7.858
Investimentos	6	763.919	Passivo fiscal diferido		-
Imobilizado	7		Partes relacionadas	5	69.887
. Custo		732.941	Provisão para perdas em investimentos	6	<u>280.820</u>
. Depreciação		<u>(243.734)</u>	Total do passivo não circulante		<u>361.629</u>
		<u>1.253.126</u>	Patrimônio líquido	13	
Total do ativo não circulante		<u>2.123.302</u>	Capital social		455.000
			Ajuste de avaliação patrimonial		-
			Prejuízos acumulados		<u>(391.403)</u>
			Total do patrimônio líquido		<u>63.597</u>
			Total do passivo		<u>2.086.868</u>
Total do ativo		<u>2.150.465</u>	Total do passivo e patrimônio líquido		<u>2.150.465</u>

As notas explicativas são parte integrante das demonstrações financeiras

Açucareira Virgolino de Oliveira S.A. - Em Recuperação Judicial

Demonstração do Resultado período societário de 3 (três) meses findos em 31 de julho de 2023

(Em milhares de Reais)

DEMONSTRAÇÃO DE RESULTADOS	Nota	31/07/2023	
		Mensal	Acumulado
Receita bruta de vendas		-	-
Impostos sobre vendas		-	-
Receita líquida de vendas		-	-
Custo dos produtos vendidos		-	-
Lucro (prejuízo) bruto		-	-
Despesas operacionais			
Gerais e administrativas	14	(542)	(900)
Outros resultados operacionais, líquidos		1.408	2.130
Total das despesas operacionais		866	1.229
Lucro (prejuízo) antes do resultado financeiro líquido e da equivalência patrimonial e de depreciações e amortizações		866	1.229
Resultado de equivalência patrimonial		(2.526)	(5.492)
Depreciações e amortizações		(1.149)	(3.448)
Lucro (Prejuízo) antes do resultado financeiro líquido		(2.809)	(7.710)
Resultado financeiro	15		
Receitas Financeiras		0	1
Despesas Financeiras		(4.915)	(8.410)
Receitas (Despesas) Financeiras PRJ		-	-
Variações cambiais, líquidas		7.933	26.463
Resultado financeiro líquido		3.018	18.054
IR/CS Diferidos		10	29
Lucro (Prejuízo) do período		220	10.373

As notas explicativas são parte integrante das demonstrações financeiras

Açucareira Virgolino de Oliveira S.A. - Em Recuperação Judicial

Demonstração do Resultado abrangente período societário de 3 (três) meses findos em 31 de julho de 2023

(Em milhares de Reais)

DEMONSTRAÇÃO DE RESULTADOS

	31/07/2023	
	Mensal	Acumulado
Lucro (Prejuízo) do período	220	10.373
Resultado abrangente total	220	10.373

As notas explicativas são parte integrante das demonstrações financeiras

Açucareira Virgolino de Oliveira S/A - Em recuperação judicial

Demonstrações das mutações do patrimônio líquido

Periodo societário de 3 (três) meses findos em 31 de julho de 2023

(Em milhares de Reais)

	<u>Capital social</u>	Ajuste de avaliação patrimonial	Prejuízos acumulados	<u>Total</u>
Em 30 de abril de 2023	455.000	-	(401.776)	53.224
Lucro (Prejuízo) do período/exercício			10.373	10.373
Em 31 de julho de 2023	455.000	-	(391.403)	63.597

As notas explicativas são parte integrante das demonstrações financeiras.

Açucareira Virgolino de Oliveira S.A. - Em Recuperação Judicial

Demonstração do Fluxo de caixa período societário de 3 (três) meses findos em 31 de julho de 2023

(Em milhares de Reais)

DEMONSTRAÇÃO DO FLUXO DE CAIXA

	31/07/2023	
	Mensal	Acumulado
Fluxo de caixa das atividades operacionais		
Resultado do período/exercício	220	10.373
Ajustado por:		
Depreciação e amortização	1.149	3.448
Transferência para o Ativo Circulante	-	-
Resultado de equivalencia patrimonial	2.526	5.492
Baixa de reservas para o resultado	-	-
Impostos diferidos	-	-
Ganho de Capital na avaliação de bens do imobilizado	-	-
Juros e variações monetarias e cambiais liquidas	-	-
	<u>3.894</u>	<u>19.313</u>
Varição nos ativos e passivos		
Contas a receber	-	-
Estoques	-	4
Adiantamentos a fornecedores	2	(445)
Outros créditos	341	296
Ativo fiscal diferido	(10)	(29)
Fornecedores	(6)	(17)
Salarios e encargos sociais	1	2
Impostos e contribuições a recolher	4.900	8.367
Outras contas a pagar	98	(164)
Contas a Pagar PRJ	(7.933)	(26.463)
Partes relacionadas	(1.242)	(819)
	<u>46</u>	<u>46</u>
Caixa líquido proveniente das atividades operacionais		
Fluxo de caixa das atividades de investimentos		
Incorporação de acervo patrimonial	-	-
Integralização de capital em Investidas	-	-
Aquisição de ativo imobilizado	-	-
	<u>-</u>	<u>-</u>
Caixa líquido utilizado nas atividades de investimentos		
Fluxo de caixa das atividades de financiamentos		
Financiamentos pagos	-	-
	<u>-</u>	<u>-</u>
Caixa líquido utilizado nas atividades de financiamentos		
Aumento / (redução) em caixa e equivalentes de caixa	<u>46</u>	<u>46</u>
Demonstração do aumento (redução) em caixa e equivalentes de caixa		
No final do período	50	50
No início do período	5	5
Aumento (redução) em caixa e equivalentes de caixa	<u>46</u>	<u>46</u>

As notas explicativas são parte integrante das demonstrações financeiras

Notas explicativas às demonstrações financeiras

(Em milhares de Reais)

1 Contexto operacional

A companhia tem sede no município de Jose Bonifácio, Estado de São Paulo, e, tem como objetivo principal a fabricação e o comércio de açúcar, etanol e demais derivados de cana-de-açúcar; geração e comercialização de energia elétrica a partir do bagaço da cana-de-açúcar e operações de compra e venda no mercado externo como importadora e/ou exportadora. A cana-de-açúcar utilizada na fabricação dos produtos é oriunda substancialmente de lavouras da Agropecuária Terras Novas S.A. – Em Recuperação Judicial, de fornecedores e de acionistas adquiridas em condições definidas entre as partes. A companhia possui ainda uma filial com o mesmo objeto social no município de Monções, Estado de São Paulo. Nesse exercício essa companhia não entrou em operação.

O exercício social da companhia compreende o período de 1 de maio a 30 de abril do ano seguinte. Essas demonstrações financeiras compreendem o período societário de 3 (três) meses findos em 31 de julho de 2023.

Em 28 de maio de 2021 a companhia entrou com pedido de Recuperação Judicial, junto à Justiça Estadual do município de Santa Adélia, Estado de São Paulo, ao amparo das Leis 11.101/2005 e 14.112/2020; tendo obtido a sua homologação desse pedido em 8 de junho de 2021.

Em 11 de julho de 2022, ocorreu a Assembleia Geral de Credores, e o resultado dessa assembleia, apresentou votos favoráveis nos seguintes patamares: (i) 37,76% dos Credores Trabalhistas – CLASSE I; (ii) 72,73% por credor e 82,38% por valor dos Créditos com Garantia Real – CLASSE II; (iii) 58,82% por credor e 91,55% por valor dos Créditos Quirografários – CLASSE III; e (iv) 72,92% por credor Microempresa e Empresas de pequeno porte – CLASSE IV.

Em 8 de dezembro de 2022, foi homologada a Recuperação Judicial.

Em 1 de fevereiro de 2023, a empresa e o grupo ao qual pertence, firmaram o Termo de Transação Individual com a Procuradoria Geral da Fazenda Nacional, no qual todo passivo fiscal tributário será liquidado. Os tributos em atraso estão sendo consolidados pela Procuradoria Geral da Fazenda Nacional, Por esse acordo, alinhado ao Plano de Recuperação Judicial homologado, haverá um pagamento inicial com recursos financeiros no montante de R\$ 53.215, já retidos e destinados para esse fim, nos autos do processo da Recuperação Judicial 1000626-29.2021.8.26.0531, além disso haverá a possibilidade da utilização de saldos de Prejuízos fiscais e de Bases Negativas da Contribuição Social, e parcela final da transação será liquidada com recursos obtidos na venda da UPI Usina Catanduva, que garantirá a operação até a sua liquidação final.

2 RESUMO DAS PRINCIPAIS PRÁTICAS CONTÁBEIS

2.1 Base de elaboração

Açucareira Virgolino de Oliveira S.A. – Em Recuperação Judicial
Demonstrações financeiras em 31 de julho de 2023
Valores em Milhares de Reais

As demonstrações financeiras foram preparadas de acordo com as práticas contábeis adotadas no Brasil. Essas práticas contábeis compreendem aquelas incluídas na legislação societária brasileira, nos pronunciamentos, orientações e interpretações técnicos emitidos pelo Comitê de Pronunciamentos Contábeis – CPC, aprovados pela Comissão de Valores Mobiliários CVM.

As demonstrações financeiras foram elaboradas utilizando-se o custo histórico como base de valor. O custo histórico geralmente é baseado no valor justo das contraprestações pagas em troca de ativos.

As práticas contábeis aplicadas na preparação das demonstrações financeiras estão definidas a seguir. Essas práticas estão sendo aplicadas de maneira consistente com o exercício anterior apresentado, salvo, se for o caso, disposição em contrário, conforme os termos de divulgação.

2.2 Investimentos em controladas

Controladas são todas as entidades das quais a Companhia tem o poder de estabelecer as políticas financeiras e operacionais para obter benefícios de suas atividades e nas quais normalmente há uma participação societária superior a 50%. Nos casos aplicáveis, a existência e o efeito de potenciais direitos de voto, que são atualmente exercíveis ou conversíveis, são levados em consideração ao avaliar se a Companhia controla ou não a entidade. As demonstrações financeiras das controladas são elaboradas para o mesmo exercício de divulgação que o da controladora, utilizando -se de práticas contábeis consistentes e similares. Eventualmente, quando e se o controle é exercido em conjunto, o investimento é reconhecido pelo método de equivalência patrimonial e é inicialmente, registrado pelo seu valor de custo.

As mudanças nas participações da Companhia em controladas, que não resultem em perda do controle da Companhia, são registradas como transações de capital. Os saldos contábeis das participações da Companhia e de acionistas não controladores são ajustados, para refletirem mudanças em suas respectivas participações nas controladas. A diferença entre o valor com base no qual as participações de acionistas não controladores são ajustadas e o valor justo das considerações pagas ou recebidas é registrada diretamente no patrimônio líquido e atribuída aos proprietários da Companhia.

Quando a Companhia perde o controle de uma controlada, o ganho ou a perda na alienação é calculado pela diferença entre: (a) a soma do valor justo das contraprestações recebidas e do valor justo da participação residual; e (b) o saldo anterior dos ativos (incluindo ágio) e passivos da controlada e das participações de acionistas não controladores, se houver. Quando os ativos da controlada são registrados aos valores justos e o correspondente ganho ou perda acumulado foi reconhecido em “outros resultados abrangentes” e acumulado no patrimônio líquido, os valores reconhecidos anteriormente em “Outros resultados abrangentes “ e acumulados no patrimônio líquido são contabilizados como se a Companhia tivesse alienado diretamente os correspondentes ativos (ou seja, reclassificados para o resultado ou transferidos para a conta “Lucros (prejuízos) acumulados”). O valor justo de qualquer investimento detido na antiga controlada, na data da perda de controle, é considerado como o valor justo no reconhecimento inicial para contabilização subsequente pelo pronunciamento técnico CPC 48 - Instrumentos Financeiros: Reconhecimento e Mensuração/ *IFRS 9 - Financial Instruments: Recognition and Measurement* ou, quando aplicável, o custo no reconhecimento inicial de um investimento em uma coligada ou controlada em conjunto.

2.3 Combinação de negócios

Quando aplicável, após o reconhecimento inicial, o ágio eventualmente existente é mensurado pelo custo, deduzido de quaisquer perdas acumuladas do valor recuperável. Para fins de teste do valor recuperável, o ágio adquirido em uma combinação de negócios é, a partir da data de aquisição, alocado à unidade geradora de caixa da Companhia que se espera seja beneficiada pela sinergia da combinação, independentemente de outros ativos ou passivos da adquirida serem atribuídos a essa unidade.

A unidade geradora de caixa à qual o ágio foi alocado é submetida anualmente a teste de redução ao valor recuperável (*Impairment*), ou com maior frequência quando houver indicação de que a unidade poderá apresentar redução ao valor recuperável. Se o valor recuperável da unidade geradora de caixa for menor que o valor contábil, a perda por redução ao valor recuperável é primeiramente alocada para reduzir o valor contábil de qualquer ágio alocado à unidade e, posteriormente, aos outros ativos da unidade, proporcionalmente ao valor contábil de cada um de seus ativos. Qualquer perda por redução ao valor recuperável de ágio é reconhecida diretamente no resultado do exercício. A perda por redução ao valor recuperável não é revertida em períodos subsequentes.

Quando um ágio fizer parte de uma unidade geradora de caixa e uma parcela dessa unidade for alienada, o ágio associado à parcela alienada deve ser incluído no custo da operação ao apurar-se o ganho ou a perda na alienação. O ágio alienado nessas circunstâncias é apurado com base nos valores proporcionais da parcela alienada em relação à unidade geradora de caixa mantida.

2.4 Moeda funcional e moeda de apresentação

Os itens incluídos nessa demonstração são mensurados usando a moeda do principal ambiente econômico no qual a Companhia atua (“a moeda funcional”). As demonstrações financeiras estão apresentadas em milhares de R\$ (reais), que é a moeda funcional e, também, a moeda de apresentação da Companhia.

2.5 Transações e saldos em moeda estrangeira

As transações em moeda estrangeira são contabilizadas pela taxa de câmbio do dia da transação. Ativos e passivos denominados em moedas estrangeiras são convertidos utilizando-se da taxa de câmbio na data das demonstrações financeiras e as respectivas variações cambiais são reconhecidas nas demonstrações do resultado à medida que ocorrem. Considera-se como em moeda estrangeira qualquer transação em moeda diferente da moeda funcional da Companhia (no caso o R\$ - Real).

As variações cambiais sobre itens monetários são reconhecidas no resultado do exercício em que ocorrerem, exceto:

- a) Variações cambiais decorrentes de empréstimos e financiamentos em moeda estrangeira relacionados a ativos em construção para uso produtivo futuro, que estão inclusas no custo desses ativos quando consideradas como ajustes aos custos com juros dos referidos empréstimos;
- b) Variações cambiais decorrentes de transações em moeda estrangeira designadas para proteção (*hedge*) contra riscos de mudanças nas taxas de câmbio; e;
- c) Variações cambiais sobre itens monetários a receber ou a pagar com relação a uma operação no exterior cuja liquidação não é estimada, tampouco tem probabilidade de ocorrer (e que, portanto, faz parte do investimento líquido na operação no exterior)

reconhecidas inicialmente em “Outros resultados abrangentes” e reclassificadas do patrimônio líquido para o resultado da amortização e itens monetários.

Todos os outros ganhos e perdas cambiais, incluindo os ganhos e as perdas cambiais relacionados com empréstimos, caixa e equivalentes de caixa são apresentados na demonstração do resultado como receita ou despesa financeira.

Para fins de apresentação das demonstrações financeiras, os ativos e passivos das operações da Companhia no exterior são convertidos para reais, utilizando as taxas de câmbio vigentes nas datas das demonstrações financeiras. Os resultados são convertidos pelas taxas de câmbio médias do exercício, a menos que as taxas de câmbio tenham flutuado significativamente durante o exercício; neste caso, são utilizadas as taxas de câmbio da data da transação. As variações cambiais resultantes dessas conversões, se houver, são classificadas em Outros resultados abrangentes e acumuladas no Patrimônio líquido, sendo atribuídas às participações dos acionistas não controladores conforme apropriado.

2.6 Ativo imobilizado

Registrado ao custo de aquisição, formação ou construção, menos a depreciação acumulada, exceto para os terrenos, que não sofrem depreciação. A depreciação é calculada pelo método linear com base na vida útil estimada dos bens. Os juros incidentes sobre empréstimos e financiamentos são capitalizados às obras em andamento. Um item do imobilizado é baixado após alienação ou quando não há benefícios econômicos futuros resultantes do uso contínuo do ativo. Quaisquer ganhos ou perdas na venda ou baixa de um item do imobilizado são determinados pela diferença entre os valores recebidos na venda e o valor contábil do ativo e são reconhecidos no resultado.

A Companhia realiza as principais atividades de manutenção programada em suas unidades industriais em bases anuais, com o objetivo de inspecionar e substituir componentes. Gastos com manutenções sem impacto na vida útil-econômica dos ativos são reconhecidos como despesa quando realizados. Itens que se desgastam e substituídos durante a entressafra são ativados (diferidos industriais) por ocasião da reposição respectiva e depreciados durante o período da safra seguinte.

(i) Vida útil dos bens do ativo imobilizado

A Companhia revisa anualmente a estimativa de vida útil dos bens do ativo imobilizado, no fim de cada exercício social. Nesta revisão a vida útil estimada dos principais bens do ativo imobilizado pode ou não sofrer alterações. Os efeitos provenientes da revisão na estimativa da vida útil de tais bens são reconhecidos prospectivamente nas demonstrações financeiras.

(ii) Depreciação

A depreciação é calculada sobre o valor depreciável, que é o custo de um ativo, ou outro valor substituto do custo, deduzido do valor residual.

A depreciação é reconhecida no resultado baseando-se no método linear em relação às vidas úteis estimadas de cada parte de um item do imobilizado, já que esse método é o que mais reflete o padrão de consumo de benefícios econômicos futuros incorporados no ativo. Terrenos não são depreciados.

As taxas médias ponderadas anuais para depreciação dos ativos, são as seguintes:

Açucareira Virgolino de Oliveira S.A. – Em Recuperação Judicial
Demonstrações financeiras em 31 de julho de 2023
Valores em Milhares de Reais

	Taxa média ponderada
Edifícios e benfeitorias	3,54%
Máquinas, equipamentos e instalações industriais	6,47%
Máquinas e implementos agrícolas	13,98%
Veículos e equipamentos de transportes	13,69%
Outras imobilizações	12,26%

2.7 Custos de empréstimos

Os custos de empréstimos atribuíveis diretamente à aquisição, construção ou produção de ativos qualificáveis, os quais levam, necessariamente, um período substancial para ficarem prontos para uso ou venda pretendida, são acrescentados ao custo de tais ativos até a data em que estejam prontos para o uso ou a venda pretendida.

Os ganhos sobre investimentos decorrentes da aplicação temporária dos recursos obtidos com empréstimos específicos ainda não gastos com o ativo qualificável são deduzidos dos custos com empréstimos elegíveis para capitalização.

Todos os outros custos com empréstimos são reconhecidos no resultado do exercício em que são incorridos.

A Companhia não identificou a existência de custos de empréstimos atribuíveis diretamente à aquisição, construção ou produção de ativos qualificáveis nestas demonstrações financeiras.

2.8 Impairment de ativos tangíveis e intangíveis

Nas datas das demonstrações financeiras, a Companhia revisa o valor contábil de seus ativos tangíveis e intangíveis para determinar se há alguma indicação de que tais ativos sofreram alguma perda por redução ao valor recuperável. Se houver tal indicação, o montante recuperável do ativo é estimado com a finalidade de mensurar o montante dessa perda. Quando não for possível estimar o montante recuperável de um ativo individualmente, a Companhia calcula o montante recuperável da unidade geradora de caixa à qual pertence o ativo. Quando uma base de alocação razoável e consistente pode ser identificada, os ativos corporativos também são alocados às unidades geradoras de caixa individuais ou ao menor grupo de unidades geradoras de caixa para o qual uma base de alocação razoável e consistente possa ser identificada.

2.9 Outros ativos e passivos circulantes e não circulantes

Registrados ao custo, atualizados monetariamente e líquidos de provisões para não realização, quando aplicável.

(i) Ajuste a valor presente de ativos e passivos

Transações de compras e vendas a prazo, prefixadas, ou outros ativos e passivos, quando aplicável, são ajustados ao seu valor presente considerando seus respectivos prazos de realização. Para a apuração do cálculo a valor presente, a Companhia estima os fluxos de caixa futuros provenientes da unidade geradora de caixa, considerando uma taxa de desconto adequada, no julgamento da Administração.

A Companhia efetuou análise do valor presente para os ativos e passivos de longo prazo com base nas premissas descritas acima em 30 de abril, e quando necessário,

efetuou os ajustes a valor presente. Para os ativos e passivos decorrentes de operações de curto prazo os efeitos não são relevantes e, portanto, concluiu-se não haver a necessidade de ajuste.

2.10 Partes Relacionadas

A Companhia possui normas e políticas internas que regulam a realização de transações entre partes relacionadas, a fim de assegurar que transações com partes relacionadas sejam executadas a preço, condições e custos usuais de mercado ou, com base nas condições de quaisquer negócios anteriormente realizados em condições comutativas ou, no caso de ausência de termos usuais de mercado e de negócio prévio, contratadas em condições comutativas, no melhor interesse da Companhia, e estejam claramente refletidas nas demonstrações financeiras. Para efeitos da política de transações com partes relacionadas da Companhia, condições de mercado são aquelas condições para as quais princípios foram observados durante a negociação, como os princípios de competitividade (preços e condições compatíveis com o mercado, se aplicável ou possível); de adequação (aderência dos preços estabelecidos em termos contratuais e responsabilidades da Companhia, assim como adequado controle de segurança de informação); e de transparência (adequada divulgação das condições acordadas e sua adequada aplicação, assim como os seus efeitos nas demonstrações financeiras da Companhia).

2.11 Empréstimos e financiamentos

Os passivos originados de empréstimos e financiamentos são reconhecidos ao valor justo, líquido de custos de transações incrementais diretamente atribuíveis à originação do passivo financeiro. Esses passivos são avaliados subsequentemente pelo método da taxa efetiva de juros, que leva em consideração os custos de transação, e os juros são apropriados até o seu vencimento. Para empréstimos pós-fixados, a taxa efetiva de juros é reestimada periodicamente quando o efeito de reavaliação da taxa efetiva de juros dos contratos é significativo.

De acordo com o CPC 08 (R1) Custo de Transação, os custos de transação incorridos na captação de recursos por meio da contratação de empréstimos e/ou financiamentos são contabilizados como redutor do montante captado e apropriados ao resultado ao longo do contrato pelo custo amortizado usando o método dos juros efetivos.

2.12 Provisões tributárias, trabalhistas, cíveis e ambientais

A Companhia reconhece uma provisão somente quando existe uma obrigação presente (legal ou presumida) como resultado de um evento passado, quando é provável que o pagamento de recursos deva ser requerido para liquidar a obrigação e quando a estimativa pode ser feita de forma confiável para a provisão. Quando alguma dessas características não é atendida, a Companhia não reconhece uma provisão.

A Companhia constitui provisões para fazer face a desembolsos futuros que possam decorrer de ações judiciais em curso de naturezas cível, ambiental, tributária e trabalhista. As provisões são constituídas a partir de uma análise, efetuada pelos assessores jurídicos da Companhia, internos e/ou externos, dos processos judiciais em curso e das perspectivas de desfecho com resultado desfavorável implicando um desembolso futuro. Eventuais contingências ativas não são reconhecidas até que as ações sejam transitadas em julgado com posição favorável à Companhia em caráter

definitivo e quando é certo que esta irá realizar o ativo. Os tributos cuja exigibilidade está sendo questionada na esfera judicial são registrados levando-se em consideração o conceito de “obrigação legal”. Os depósitos judiciais realizados em garantia das ações judiciais em curso estão contabilizados na rubrica “Depósitos judiciais” no ativo circulante.

As provisões mantidas no balanço patrimonial referem-se às perdas decorrentes de litígios, com base nas probabilidades estimadas a partir da avaliação de seus assessores jurídicos, classificados como perda provável ou quando exigido pelas normas contábeis em vigor e no histórico de perda em casos semelhantes. As atualizações das provisões ocorrem mensalmente, acrescidas dos juros correspondentes.

As provisões são reavaliadas nas datas das demonstrações financeiras e ajustadas para refletir a melhor estimativa corrente. Se já não for mais provável que seja necessária uma saída de recursos que incorporam benefícios econômicos futuros para liquidar a obrigação, a provisão é revertida.

A Companhia é parte em diversos processos judiciais ou discussões administrativas oriundas do curso normal de seus negócios, o que inclui ações trabalhistas, cíveis, ambientais e tributárias.

2.15 Capital social

Ações ordinárias são classificadas como patrimônio líquido. A Companhia não possui ações preferenciais.

Os dividendos mínimos obrigatórios, conforme definido em estatuto, são reconhecidos como passivo. Os dividendos adicionais, quando propostos devem ser aprovados pelos acionistas e são reconhecidos no Patrimônio Líquido sobre esta rubrica, se deliberados antes do final do exercício.

A provisão para créditos de liquidação duvidosa foi registrada em despesas comerciais no resultado do exercício de sua constituição.

Os títulos integrantes da Provisão para créditos de liquidação duvidosa, quando não se tem mais expectativa de sua recuperação ou recebimento, são baixados da provisão e registrados definitivamente como perdas no resultado do exercício.

3 Estoques

Os estoques são avaliados ao custo médio de aquisição ou produção e não excedem o valor de realização, e estão relacionados a itens de almoxarifados e combustíveis para consumo próprio.

Açucareira Virgolino de Oliveira S.A. – Em Recuperação Judicial
Demonstrações financeiras em 31 de julho de 2023
Valores em Milhares de Reais

4 Impostos a recuperar

	31/07/2023
Impostos sobre Circulação de Mercadorias e Serviços - ICMS	5.080
Programa de Integração Social - Pis e Contribuições para o Financiamento da Seguridade Social - COFINS	18.754
Outros	571
	24.405

5 Partes relacionadas

Referem-se às operações com companhias relacionadas, observadas as condições específicas, definidas entre as partes, e os saldos são assim apresentados:

	31/07/2023	
	ATIVOS	PASSIVOS
Agropecuária Nossa senhora do Carmo S.A. - Em recuperação judicial	457.598	576
Virgolino de Oliveira S.A. Açúcar e Alcool - Em recuperação judicial	378.189	3.184
Agropecuária Terras Novas S.A. - Em recuperação judicial	14.308	4.831
R.O. Serviços Agrícolas S.A. - Em recuperação judicial	11.727	37.486
Usina Catanduva S.A. Açúcar e Alcool - Em recuperação judicial	1	-
Pessoas físicas	-	23.810
	861.823	69.887

6 Investimentos

A composição dos investimentos é assim apresentada:

	31/07/2023
UPI Usina Jose Bonifácio Ltda.	1
UPI Usina Monções Ltda.	1
UPI Terras Parte II Ltda.	1
CTC - Centro de Tecnologia Canavieira S.A.	3.754
Agropecuária Terras Novas S/A - Em recuperação judicial - Agio	760.162
	763.919

No Passivo não circulante é apresentada a Provisão para perdas em investimentos no montante de R\$ 280.820 que representa a participação acionária detida pela Companhia na controlada direta Agropecuária Terras Novas S.A. – Em recuperação judicial, equivalente a 78,905% do seu capital, que nesta data, apresentou patrimônio líquido negativo (passivo a descoberto) no montante de R\$ 355.897.

Açucareira Virgolino de Oliveira S.A. – Em Recuperação Judicial
Demonstrações financeiras em 31 de julho de 2023
Valores em Milhares de Reais

7 Imobilizado

Descrição	31/07/2023			30/06/2023
	Custo	Depreciação Acumulada	Líquido	Líquido
Terrenos e propriedades	8.916	-	8.916	8.916
Edifícios e benfeitorias	47.320	(20.942)	26.378	26.478
Máquinas, equipamentos e instalações industriais	320.675	(220.168)	100.507	101.552
Móveis e utensílios	2.764	(2.624)	140	144
Obras em andamento	2.942	-	2.942	2.942
Mais valia - Ganho de capital de bens	350.324	-	350.324	350.324
	732.941	(243.734)	489.207	490.356

A movimentação mensal das contas é assim apresentada:

Descrição	Saldo em	Adições	Depreciações	Baixas	Saldo em
	30/06/2023				31/07/2023
Terrenos e propriedades	8.916	-	-	-	8.916
Edifícios e benfeitorias	26.478	-	(100)	-	26.378
Máquinas, equipamentos e instalações industriais	101.552	-	(1.045)	-	100.507
Móveis e utensílios	144	-	(4)	-	140
Obras em andamento	2.942	-	-	-	2.942
Mais valia - Ganho de capital de bens	350.324	-	-	-	350.324
	490.356	-	(1.149)	-	489.207

8 Salários a pagar e encargos sociais

	31/07/2023
Salários e encargos a pagar	60
Provisão de férias e encargos	4
Provisão para 13 salário e encargos	2
	66

9 Contas a pagar - Cooperativa de Produtores de Cana-de-Açúcar, Açúcar e Alcool do Estado de São Paulo

Os saldos apresentados são decorrentes de operações realizadas no período em que a Companhia atuou como cooperada junto a Cooperativa de Produtores de Cana-de-Açúcar, Açúcar e Alcool do Estado de São Paulo – “Cooperativa”, e são assim apresentados:

Açucareira Virgolino de Oliveira S.A. – Em Recuperação Judicial
Demonstrações financeiras em 31 de julho de 2023
Valores em Milhares de Reais

	<u>31/07/2023</u>
Saldos líquidos de operações com a Cooperativa	22.006
Tributos sub-judice garantidos por fianças bancárias	916
Parcelamentos tributários	1.440
Adiantamentos recebidos por operações descontinuadas	3.275
Ajuste de AVP em dividas de longo prazo	<u>(1.651)</u>
 Total	 <u>25.986</u>
 No passivo circulante	 22.922
No passivo não circulante	<u>3.065</u>
	<u>25.986</u>

Os saldos líquidos de operações com a Cooperativa correspondem a recursos recebidos a título de adiantamento de safras futuras.

Os tributos *sub-judice* garantidos por fianças bancárias, representam tributos que estão sendo questionados pela Cooperativa junto às autoridades tributárias respectivas.

Os Parcelamentos tributários representam a quota parte atribuída à Companhia em parcelamentos realizados pela Cooperativa.

O saldo de adiantamentos recebidos por operações descontinuadas, representam repasses de recursos garantidos por Notas Promissórias, com vencimento único em 31 de março de 2027. Considerando o vencimento único dessa dívida e o fato de não estarem sujeitas a encargos financeiros, a Companhia utilizou como taxa de desconto a valor presente (AVP) a variação da taxa Selic prevista em 13,65% a.a.

10 Impostos e contribuições a recolher

	<u>31/07/2023</u>
Tributos Estaduais	372.446
Tributos Federais	254.767
Tributos Municipais	744
FGTS - Fundo de Garantia por tempo de Serviço	21.796
Taxas a Associação de fornecedores de cana	457
Tributos Sindicais	<u>700</u>
	<u>650.910</u>

Como mencionado na Nota 1, em fevereiro de 2023, a administração firmou o Termo de Transação Individual com a Procuradoria Geral da Fazenda Nacional – PGFN, no qual todo o passivo tributário federal, inclusive o Fundo de Garantia por Tempo de Serviços – FGTS, será liquidado, e eventuais processos judiciais ou administrativos existentes serão encerrados.

11 Contas a pagar no PRJ

Representa os montantes a pagar aos credores do Plano de Recuperação Judicial, e possuem a seguinte classificação:

	31/07/2023
Credores Classe I	22.066
Credores Classe II	490.274
Credores Classe III	492.100
Credores Classe IV	3.026
Credores Extraconcursais	43.057
	1.050.523

12 Provisão para contingências

A Companhia, no curso normal de suas atividades, está sujeito a processos judiciais de natureza tributária, trabalhista, cível e ambiental. A Administração, apoiada na opinião de seus assessores legais e, quando aplicável, fundamentada em pareceres específicos emitidos por especialistas na mesma data, avalia a expectativa do desfecho dos processos em andamento e determina a necessidade ou não de constituição de provisão para contingências.

Foi provisionado o montante de R\$ 7.858, o qual, na opinião da Administração e de assessores legais, é suficiente para fazer face às perdas esperadas com o desfecho dos processos trabalhistas em andamento. A contrapartida do ajuste da contingência foi efetuada na conta de outras (despesas) e receitas operacionais líquidas no resultado operacional.

Adicionalmente, as demandas judiciais de natureza tributária, trabalhista e cível, existem outras cuja probabilidade de perda considerada pelos consultores jurídicos da Companhia é de perda possível. Por consequência das práticas contábeis adotadas no Brasil, estas não foram provisionadas nas demonstrações financeiras e foram estimadas em R\$ 15.743.

13 Patrimônio líquido

a. Capital social

O capital social está dividido em 455.000.000 ações ordinárias nominativas sem valor nominal.

b. Dividendos

Aos acionistas são assegurados dividendos mínimos de 10% sobre o lucro líquido do exercício, após a constituição da reserva legal.

Açucareira Virgolino de Oliveira S.A. – Em Recuperação Judicial
Demonstrações financeiras em 31 de julho de 2023
Valores em Milhares de Reais

14 Despesas gerais e administrativas

	31/07/2023
Despesas com pessoal	12
Despesas tributarias	427
Serviços de terceiros	442
Insumos e materiais	19
Diversos	-
	900

15 Resultado financeiro

	31/07/2023
Receita Financeiras	
Ajustes a valor presente de dividas de longo prazo	
Outras operações	1
	1
Despesas financeiras	
Juros sobre empréstimos e financiamentos	-
Juros sobre atualização de Impostos a recolher	(8.324)
Outras despesas financeiras	(86)
	(8.410)
Variações cambiais liquidas	26.463
Receitas (Despesas) financeiras do Plano de Recuperação Judicial	-
Resultado financeiro liquido	18.054


CARMEN APARECIDA RUETE DE OLIVEIRA
 CPF: 848.781.698-34


MARCO ANTONIO FALSARELLA
 CONTADOR CRC 1SP139056/O-4

* * *

Agropecuária Terras Novas S.A. – Em
Recuperação Judicial
Demonstrações financeiras em
31 de julho de 2023

Agropecuária Terras Novas S.A. – Em Recuperação Judicial
Demonstrações financeiras em 31 de julho de 2023
Valores em Milhares de Reais

Conteúdo

Relatório da administração	3
Balancos patrimoniais	4
Demonstrações de resultados	5
Demonstrações de resultados abrangentes	6
Demonstrações das mutações do patrimônio líquido	7
Demonstrações dos fluxos de caixa	8
Notas explicativas às demonstrações financeiras	9

Agropecuária Terras Novas S.A. – Em Recuperação Judicial **Relatório da administração**

Aos Acionistas da
Agropecuária Terras Novas S.A. – Em Recuperação Judicial
Jose Bonifácio - SP

Senhores Acionistas:

Em cumprimento às disposições legais e estatutárias, submetemos à apreciação de V.Sas. o Balanço patrimonial, a Demonstração de resultados, dos Resultados abrangentes, das Mutações do Patrimônio líquido, dos Fluxos de caixa e suas Notas explicativas da Agropecuária Terras Novas S.A. – Em Recuperação Judicial, relativos ao período societário de 3 (três) meses findos em 31 de julho de 2023.

Jose Bonifácio (SP), 25 de agosto de 2023.


CARMEN APARECIDA RUETE DE OLIVEIRA
CPF: 848.781.698-34


MARCO ANTONIO FALSARELLA
CONTADOR CRC 1SP139056/O-4

Agropecuária Terras Novas S.A. - Em recuperação Judicial

Balanco Patrimonial em 31 de julho de 2023

(Em milhares de Reais)

ATIVO	Nota	31/07/2023	PASSIVO	Nota	31/07/2023
Circulante			Circulante		
Caixa e equivalentes de caixa		0	Fornecedores		606
Contas a receber		240	Passivo de arrendamentos		-
Estoques	3	2.718	Empréstimos e financiamentos		-
Ativo biológico		-	Salários a pagar e encargos sociais	7	251
Impostos a recuperar	4	27.415	Impostos e contribuições a recolher	8	361.881
Adiantamentos a fornecedores		261	Outras contas a pagar		1.746
Outros créditos		0	Contas a Pagar PRJ	9	102.030
Total do ativo circulante		30.634	Total do passivo circulante		466.514
Não circulante			Não circulante		
Depósitos judiciais		2.910	Empréstimos e financiamentos		(0)
Partes relacionadas	5	51.858	Provisão para contingências	10	13.668
Total do realizável a longo prazo		54.768	Partes relacionadas	5	196.698
Investimentos		2	Total do passivo não circulante		210.366
Imobilizado	6		Patrimônio líquido	11	
. Custo		324.796	Capital social		813.334
. Depreciação acumulada		(89.216)	Reserva de capital		1.470
Direito de uso		-	Ajuste de avaliação patrimonial		-
		235.581	Prejuízos acumulados		(1.170.701)
Total do ativo não circulante		290.349	Total do patrimônio líquido		(355.897)
Total do ativo		320.983	Total do passivo		676.879
			Total do passivo e patrimônio líquido		320.983

As notas explicativas são parte integrante das demonstrações financeiras

Agropecuária Terras Novas S.A. - Em recuperação Judicial

Demonstração do Resultado do período de 3 (três) meses findos em 31 de julho de 2023

(Em milhares de Reais)

DEMONSTRAÇÃO DO RESULTADO	Nota	31/07/2023	
		Mensal	Acumulado
Receita bruta de vendas		-	170
Impostos indícendos sobre vendas		-	(3)
Receita líquida de vendas	12	-	166
Varição do valor justo dos ativos biológicos		-	-
Custo dos produtos vendidos		-	-
Lucro (prejuízo) bruto		-	166
Despesas receitas operacionais			
Gerais e administrativas	13	(197)	(810)
Outras receitas (despesas) operacionais, líquidas		(326)	2.077
Lucro (Prejuízo) antes do resultado financeiro líquido e da equivalência patrimonial e de depreciações e amortizações		(523)	1.433
Depreciações e amortizações		(4)	(465)
Lucro (Prejuízo) antes do resultado financeiro líquido		(527)	969
Resultado financeiro	14		
Receitas Financeiras		1	12
Despesas Financeiras		(2.675)	(7.941)
Receitas (Despesas) Financeiras PRJ		-	-
Resultado financeiro líquido		(2.674)	(7.928)
IR/CS Diferidos		-	-
Lucro (Prejuízo) do período		(3.201)	(6.960)

As notas explicativas são parte integrante das demonstrações financeiras

Agropecuária Terras Novas S.A. - Em recuperação Judicial

Demonstração do Resultado abrangente do período de 3 (três) meses findos em 31 de julho de 2023

(Em milhares de Reais)

DEMONSTRAÇÃO DO RESULTADO

	31/07/2023	
	Mensal	Acumulado
Lucro (Prejuízo) do período	<u>(3.201)</u>	<u>(6.960)</u>
Resultado abrangente	<u><u>(3.201)</u></u>	<u><u>(6.960)</u></u>

As notas explicativas são parte integrante das demonstrações financeiras

Agropecuária Terras Novas S.A. - Em recuperação Judicial

Demonstração das Mutações do Patrimônio líquido

Resultado do período societário de 3 (três) meses findos em 31 de julho de 2023

(Em milhares de Reais)

	Capital social	Reserva de capital	Ajuste de Avaliação Patrimonial	Prejuízos acumulados	Total
Em 30 de abril de 2023	813.334	1.470	-	(1.163.741)	(348.937)
Lucro (Prejuízo) do período				(6.960)	(6.960)
Em 31 de julho de 2023	<u>813.334</u>	<u>1.470</u>	<u>-</u>	<u>(1.170.701)</u>	<u>(355.897)</u>

As notas explicativas são parte integrante das demonstrações financeiras

Agropecuária Terras Novas S.A. - Em recuperação Judicial

Demonstração Fluxo de Caixa período societário de 3 (três) meses findos em 31 de julho de 2023

(Em milhares de Reais)

DEMONSTRAÇÃO DO FLUXO DE CAIXA

	31/07/2023	
	Mensal	Acumulado
Fluxo de caixa das atividades operacionais		
Resultado do período	(3.201)	(6.960)
Ajustado por:		
Depreciação e amortização	4	465
Transferência para o Ativo Circulante	-	-
Varição no valor justo dos ativos biológicos	-	-
Ganho de Capital na avaliação de bens do imobilizado	-	-
Juros e variações monetárias e cambiais líquidas	-	-
	(3.197)	(6.495)
Varição nos ativos e passivos		
Contas a receber	(240)	499
Estoques	27	99
Adiantamentos a fornecedores	(0)	(1)
Outros créditos	220	549
Fornecedores	3	(57)
Salários e encargos sociais	30	49
Impostos e contribuições a recolher	2.822	8.259
Outras contas a pagar	1.220	600
Contas a Pagar PRJ	-	-
Partes relacionadas	(884)	(3.503)
Caixa líquido proveniente das atividades operacionais	(0)	(0)
Fluxo de caixa das atividades de investimentos		
Incorporação de acervo patrimonial	-	-
Integralização de capital e investida	-	-
Aquisição de ativo imobilizado e de tratos culturais da cana-de-açúcar	-	-
Caixa líquido utilizado nas atividades de investimentos	-	-
Fluxo de caixa das atividades de financiamentos		
Financiamentos pagos	-	-
Caixa líquido utilizado nas atividades de financiamentos	-	-
Aumento / (redução) em caixa e equivalentes de caixa	(0)	(0)
Demonstração do aumento (redução) em caixa e equivalentes de caixa		
No final do período	0	0
No início do período	0	0
Aumento (redução) em caixa e equivalentes de caixa	-	(0)
As notas explicativas são parte integrante das demonstrações financeiras		

Notas explicativas às demonstrações financeiras

(Em milhares de Reais)

1 Contexto operacional

A companhia com sede no município de Jose Bonifácio, Estado de São Paulo, tem como atividade preponderante o cultivo da cultura da cana-de-açúcar, cuja produção é vendida em condições específicas definidas entre as partes e preferencialmente à companhia Açucareira Virgolino de Oliveira S.A. – Em Recuperação Judicial, (pertencente ao mesmo Grupo), que exerce a atividade industrial. A companhia possui uma filial com o mesmo objeto social no município de Monções, Estado de São Paulo.

O exercício social da companhia compreende o período de 1 de maio a 30 de abril do ano seguinte. Essas demonstrações financeiras compreendem o período societário de 3 (três) meses findos em 31 de julho de 2023.

Em 28 de maio de 2021 a companhia entrou com pedido de Recuperação Judicial, junto à Justiça Estadual do município de Santa Adélia, Estado de São Paulo, ao amparo das Leis 11.101/2005 e 14.112/2020; tendo obtido a sua homologação desse pedido em 8 de junho de 2021.

Em 11 de julho de 2022, ocorreu a Assembleia Geral de Credores, e o resultado dessa assembleia, apresentou votos favoráveis nos seguintes patamares: (i) 37,76% dos Credores Trabalhistas – CLASSE I; (ii) 72,73% por credor e 82,38% por valor dos Créditos com Garantia Real – CLASSE II; (iii) 58,82% por credor e 91,55% por valor dos Créditos Quirografários – CLASSE III; e (iv) 72,92% por credor Microempresa e Empresas de pequeno porte – CLASSE IV.

Em 8 de dezembro de 2022, foi homologada a Recuperação Judicial.

Em 1 de fevereiro de 2023, a empresa e o grupo ao qual pertence, firmaram o Termo de Transação Individual com a Procuradoria Geral da Fazenda Nacional, no qual todo passivo fiscal tributário será liquidado. Os tributos em atraso estão sendo consolidados pela Procuradoria Geral da Fazenda Nacional. Por esse acordo, alinhado ao Plano de Recuperação Judicial homologado, haverá um pagamento inicial com recursos financeiros no montante de R\$ 53.215, já retidos e destinados para esse fim, nos autos do processo da Recuperação Judicial 1000626-29.2021.8.26.0531, além disso haverá a possibilidade da utilização de saldos de Prejuízos fiscais e de Bases Negativas da Contribuição Social, e parcela final da transação será liquidada com recursos obtidos na venda da UPI Usina Catanduva, que garantirá a operação até a sua liquidação final.

2 RESUMO DAS PRINCIPAIS POLÍTICAS CONTÁBEIS

2.1 Base de elaboração

As demonstrações financeiras foram preparadas de acordo com as práticas contábeis adotadas no Brasil. Essas práticas contábeis compreendem aquelas incluídas na legislação societária brasileira, nos pronunciamentos, orientações e interpretações técnicos emitidos pelo Comitê de Pronunciamentos Contábeis – CPC, aprovados pela Comissão de Valores Mobiliários CVM.

Agropecuária Terras Novas S.A. – Em Recuperação Judicial
Demonstrações financeiras em 31 de julho de 2023
Valores em Milhares de Reais

As demonstrações financeiras foram elaboradas utilizando-se o custo histórico como base de valor, exceto pela valorização do ativo biológico, mensurado pelo seu valor justo conforme descrito adiante, e de outros ativos e passivos, quando aplicável. O custo histórico geralmente é baseado no valor justo das contraprestações pagas em troca de ativos.

As práticas contábeis adotadas nessas demonstrações financeiras estão consistentes com aquelas aplicadas no encerramento do exercício anterior, salvo, se for o caso, disposição em contrário, conforme os termos de divulgação descritos nesse relatório.

2.2 Moeda funcional e moeda de apresentação

Os itens incluídos nas demonstrações são mensurados usando a moeda do principal ambiente econômico no qual a empresa atua (“a moeda funcional”). As demonstrações financeiras estão apresentadas em milhares de R\$ (reais), que é a moeda funcional e, também, a moeda de apresentação da Companhia.

2.3 Transações, saldos e conversões em moeda estrangeira

As transações em moeda estrangeira são contabilizadas pela taxa de câmbio do dia da transação. Ativos e passivos denominados em moedas estrangeiras são convertidos utilizando-se da taxa de câmbio na data das demonstrações financeiras e as respectivas variações cambiais são reconhecidas nas demonstrações do resultado à medida que ocorrem. Considera-se como em moeda estrangeira qualquer transação em moeda diferente da moeda funcional da Companhia (no caso o R\$ - Real).

As variações cambiais sobre itens monetários são reconhecidas no resultado do exercício em que ocorrerem, exceto:

- a) Variações cambiais decorrentes de empréstimos e financiamentos em moeda estrangeira relacionados a ativos em construção para uso produtivo futuro, que estão inclusas no custo desses ativos quando consideradas como ajustes aos custos com juros dos referidos empréstimos;
- b) Variações cambiais decorrentes de transações em moeda estrangeira designadas para proteção (hedge) contra riscos de mudanças nas taxas de câmbio; e;
- c) Variações cambiais sobre itens monetários a receber ou a pagar com relação a uma operação no exterior cuja liquidação não é estimada, tampouco tem probabilidade de ocorrer (e que, portanto, faz parte do investimento líquido na operação no exterior) reconhecidas inicialmente em “Outros resultados abrangentes” e reclassificadas do patrimônio líquido para o resultado da amortização e itens monetários.

Todos os outros ganhos e perdas cambiais, incluindo os ganhos e as perdas cambiais relacionados com empréstimos, caixa e equivalentes de caixa são apresentados na demonstração do resultado como receita ou despesa financeira.

Para fins de apresentação das demonstrações financeiras, os ativos e passivos das operações da Companhia no exterior são convertidos para reais, utilizando as taxas de câmbio vigentes nas datas das demonstrações financeiras. Os resultados são convertidos pelas taxas de câmbio médias do exercício, a menos que as taxas de câmbio tenham flutuado significativamente durante o exercício; neste caso, são utilizadas as taxas de câmbio da data da transação. As variações cambiais resultantes dessas conversões, se houver, são classificadas em Outros resultados abrangentes e acumuladas no Patrimônio líquido, sendo atribuídas às participações dos acionistas não controladores conforme apropriado.

2.4 Ativo imobilizado

Registrado ao custo de aquisição, formação ou construção, menos a depreciação acumulada, exceto para os terrenos, que não sofrem depreciação. A depreciação é calculada pelo método linear com base na vida útil estimada dos bens. Os juros incidentes sobre empréstimos e financiamentos são capitalizados às obras em andamento.

Um item do imobilizado é baixado após alienação ou quando não há benefícios econômicos futuros resultantes do uso contínuo do ativo. Quaisquer ganhos ou perdas na venda ou baixa de um item do imobilizado são determinados pela diferença entre os valores recebidos na venda e o valor contábil do ativo e são reconhecidos no resultado.

A Companhia realiza as principais atividades de manutenção programada em suas unidades industriais em bases anuais, com o objetivo de inspecionar e substituir componentes. Gastos com manutenções sem impacto na vida útil-econômica dos ativos são reconhecidos como despesa quando realizados. Itens que se desgastam e substituídos durante a entressafra são ativados (diferidos industriais) por ocasião da reposição respectiva e depreciados durante o período da safra seguinte.

As plantações de cana-de-açúcar (soqueiras) são classificadas como ativo imobilizado, mensuradas pelo custo amortizado e são depreciadas ao longo de seis safras subsequentes, de forma linear, que leva em conta o período de vida útil econômica do canavial.

(i) Vida útil dos bens do ativo imobilizado

A Companhia revisa anualmente a estimativa de vida útil dos bens do ativo imobilizado, no fim de cada exercício social. Nesta revisão a vida útil estimada dos principais bens do ativo imobilizado pode ou não sofrer alterações. Os efeitos provenientes da revisão na estimativa da vida útil de tais bens são reconhecidos prospectivamente nas demonstrações financeiras.

(ii) Depreciação

A depreciação é calculada sobre o valor depreciável, que é o custo de um ativo, ou outro valor substituto do custo, deduzido do valor residual.

A depreciação é reconhecida no resultado baseando-se no método linear em relação às vidas úteis estimadas de cada parte de um item do imobilizado, já que esse método é o que mais reflete o padrão de consumo de benefícios econômicos futuros incorporados no ativo. Terrenos não são depreciados.

As taxas médias ponderadas anuais para depreciação dos ativos, são as seguintes:

	Taxa média ponderada
Máquinas e implementos agrícolas	12,22%
Veículos e equipamentos de transportes	12,93%
Outras imobilizações	11,84%

2.5 Ativo biológico

O CPC 29 - Ativo Biológico e Produto Agrícola/ *IAS 41 – Agriculture*, abrange o tratamento contábil das atividades que envolvem ativos biológicos, exceto plantas portadoras ou produtos agrícolas (na época da colheita). O ativo biológico e os respectivos produtos agrícolas devem ser reconhecidos ao valor justo menos as despesas estimadas no ponto de venda e é apresentado no ativo circulante considerando que a maturidade e colheita da cana-de-açúcar é de doze ou dezoito meses, conforme a muda utilizada no plantio.

A metodologia adotada pela Companhia para satisfazer essa exigência de cálculo é a avaliação econômica e financeira do ativo biológico de cana-de-açúcar através do fluxo de caixa descontado. As principais premissas utilizadas para determinar o valor justo do ativo biológico, tais como área produtiva e expectativa de produção, custos de plantio e de manutenção são revisadas anualmente, por ocasião da elaboração do balanço societário; outras estimativas como preços de comercialização dos produtos, são revisados periodicamente. As principais estimativas são: produção e produtividade por área, quantidade de açúcar (sacarose) por tonelada de cana-de-açúcar, preço do açúcar, preço do etanol, custos de plantio e custos de manutenção dos canaviais, taxa de câmbio, gastos com frete, colheita e transporte, além de taxas de juros.

A variação no valor justo do ativo biológico, de forma positiva ou negativa, é reconhecida na demonstração do resultado na rubrica “Custos dos produtos vendidos”. A parcela realizada é decorrente do consumo da porção do valor justo alocado aos estoques em períodos anteriores.

Na apuração do valor justo, a Companhia leva em conta as seguintes considerações:

(i) Metodologia de avaliação

A metodologia utilizada na avaliação econômica e financeira do ativo biológico de cana-de-açúcar é a do fluxo de caixa descontado.

(ii) Taxa de desconto

A taxa de desconto utilizada no cálculo do fluxo de caixa descontado é de 4,28% e representa o custo médio ponderado do capital (WACC), líquido de tributos. Esta taxa é utilizada para ser aplicada aos fluxos de caixas futuros do ativo biológico.

(iii) Visão geral de mercado

A cana-de-açúcar própria tem duas origens distintas: (a) de plantio em terras próprias; e (b) de plantio de terras arrendadas ou mantidas em regime de parceria rural junto a terceiros, sendo a companhia a responsável por toda a atividade agrícola. Esses contratos têm vigência de seis anos (um ciclo, podendo haver renovação).

2.6 Impairment de ativos tangíveis e intangíveis

A Companhia revisa o valor contábil de seus ativos tangíveis e intangíveis para determinar se há alguma indicação de que tais ativos sofreram alguma perda por redução ao valor recuperável. Se houver tal indicação, o montante recuperável do ativo é estimado com a finalidade de mensurar o montante dessa perda. Quando não for possível estimar o montante recuperável de um ativo individualmente, a Companhia calcula o montante recuperável da unidade geradora de caixa à qual pertence o ativo. Quando uma base de alocação razoável e consistente pode ser identificada, os ativos corporativos também são alocados às unidades geradoras de caixa individuais ou ao menor grupo de unidades geradoras de caixa para o qual uma base de alocação razoável e consistente possa ser identificada.

2.7 Provisões tributárias, trabalhistas, cíveis e ambientais

A Companhia reconhece uma provisão somente quando existe uma obrigação presente (legal ou presumida) como resultado de um evento passado, quando é provável que o pagamento de recursos deva ser requerido para liquidar a obrigação e quando a estimativa pode ser feita de forma confiável para a provisão. Quando alguma dessas características não é atendida, não se reconhece uma provisão.

Agropecuária Terras Novas S.A. – Em Recuperação Judicial
Demonstrações financeiras em 31 de julho de 2023
Valores em Milhares de Reais

A Companhia constitui provisões para fazer face a desembolsos futuros que possam decorrer de ações judiciais em curso de naturezas cível, ambiental, tributária e trabalhista. As provisões são constituídas a partir de uma análise, efetuada pelos assessores jurídicos da Companhia, internos e/ou externos, dos processos judiciais em curso e das perspectivas de desfecho com resultado desfavorável implicando um desembolso futuro. Eventuais contingências ativas não são reconhecidas até que as ações sejam transitadas em julgado com posição favorável a Companhia, em caráter definitivo e quando é certo que esta irá realizar o ativo. Os tributos cuja exigibilidade está sendo questionada na esfera judicial são registrados levando-se em consideração o conceito de “obrigação legal”. Os depósitos judiciais realizados em garantia das ações judiciais em curso estão contabilizados na rubrica “Depósitos judiciais” no ativo não circulante.

As provisões mantidas no balanço patrimonial referem-se às perdas decorrentes de litígios, com base nas probabilidades estimadas a partir da avaliação de seus assessores jurídicos, classificados como perda provável ou quando exigido pelas normas contábeis em vigor e no histórico de perda em casos semelhantes. As atualizações das provisões ocorrem mensalmente, acrescidas dos juros correspondentes.

As provisões são reavaliadas nas datas das demonstrações financeiras e ajustadas para refletir a melhor estimativa corrente. Se já não for mais provável que seja necessária uma saída de recursos que incorporam benefícios econômicos futuros para liquidar a obrigação, a provisão é revertida.

A Companhia é parte em diversos processos judiciais ou discussões administrativas oriundas do curso normal de seus negócios, o que inclui ações trabalhistas, cíveis, ambientais e tributárias.

3 Estoques

Os estoques são avaliados ao custo médio de aquisição e não excedem o valor de realização. O saldo apresentado refere-se a itens de almoxarifado.

4 Impostos a recuperar

O saldo é assim apresentado:

	31/07/2023
Impostos sobre Circulação de Mercadorias e Serviços - ICMS	27.222
Outros	193
	27.415

5 Partes relacionadas

Referem-se a saldos com coligadas e pessoas físicas relacionadas, observadas as condições específicas, definidas entre as partes. Estão apresentados nos ativos e passivos não circulante, conforme a seguir:

Agropecuária Terras Novas S.A. – Em Recuperação Judicial
Demonstrações financeiras em 31 de julho de 2023
Valores em Milhares de Reais

	31/07/2023	
	ATIVOS	PASSIVOS
Agropecuária Nossa Senhora do Carmo S.A. - Em recuperação judicial	8.668	-
Virgolino de Oliveira S.A. Açúcar e Alcool - Em recuperação judicial	7.482	8.584
Açucareira Virgolino de Oliveira S.A. - Em recuperação judicial	4.805	14.281
R.O. Serviços Agrícolas S.A. - Em recuperação judicial	30.903	17.200
Pessoas físicas	-	156.633
	51.858	196.698

6 Imobilizado

A composição do ativo imobilizado é assim apresentada:

Descrição	31/07/2023			30/06/2023
	Custo	Depreciação	Líquido	Líquido
		Acumulada		
Lavouras de cana-de-açúcar	67.999	(67.219)	780	780
Terrenos e propriedades	33.449	-	33.449	33.449
Edifícios e benfeitorias	13.300	(13.300)	-	-
Obras em andamento	95	-	95	95
Mais valia - Ganho de capital de bens	200.814	-	200.814	200.814
Outras imobilizações	9.138	(8.698)	440	445
	324.795	(89.217)	235.578	235.583

A movimentação mensal é assim apresentada:

Descrição	Saldo em	Adições	Depreciações	Baixas	Saldo em
	30/06/2023				31/07/2023
Lavouras de cana-de-açúcar	780	-	-	-	780
Terrenos e propriedades	33.449	-	-	-	33.449
Edifícios e benfeitorias	-	-	-	-	-
Obras em andamento	95	-	-	-	95
Mais valia - Ganho de capital de bens	200.814	-	-	-	200.814
Outras imobilizações	445	-	(5)	-	440
	235.583	-	(5)	-	235.578

Agropecuária Terras Novas S.A. – Em Recuperação Judicial
Demonstrações financeiras em 31 de julho de 2023
Valores em Milhares de Reais

7 Salários a pagar e encargos sociais

	<u>31/07/2023</u>
Salários e encargos a pagar	162
Provisão de férias e encargos	69
Provisão para 13 salário e encargos	<u>20</u>
	<u>251</u>

8 Impostos e contribuições a recolher

	<u>31/07/2023</u>
Tributos Estaduais	40.189
Tributos Federais	265.159
Tributos Municipais	2.070
FGTS - Fundo de Garantia por Tempo de Serviço	52.756
Tributos Sindicais	<u>1.707</u>
	<u>361.881</u>

Como mencionado na Nota 1, em fevereiro de 2023, a administração firmou o Termo de Transação Individual com a Procuradoria Geral da Fazenda Nacional – PGFN, no qual todo o passivo tributário federal, inclusive o Fundo de Garantia por Tempo de Serviços – FGTS, será liquidado, e eventuais processos judiciais ou administrativos existentes serão encerrados.

9 Contas a pagar no PRJ

Representa os montantes a pagar aos credores do Plano de Recuperação Judicial, e possuem a seguinte classificação:

	<u>31/07/2023</u>
Credores Classe I	61.188
Credores Classe II	19.804
Credores Classe III	15.554
Credores Classe IV	3.592
Credores Extraconcursais	<u>1.892</u>
	<u>102.030</u>

10 Provisão para contingências

A Companhia, no curso normal de suas atividades, está sujeito a processos judiciais de natureza tributária, trabalhista, cível e ambiental. A Administração, apoiada na opinião de seus assessores legais e, quando aplicável, fundamentada em pareceres específicos emitidos por especialistas na mesma data, avalia a expectativa do desfecho dos processos em andamento e determina a necessidade ou não de constituição de provisão para contingências.

Foi provisionado o montante de R\$ 12.942, o qual, na opinião da Administração e de assessores legais, é suficiente para fazer face às perdas esperadas com o desfecho dos processos trabalhistas, cíveis e tributários em andamento. A contrapartida do ajuste da contingência foi efetuada na conta de outros resultados operacionais líquidos.

Adicionalmente, existem outras demandas judiciais de natureza tributária, trabalhista e cível, cuja probabilidade de perda considerada pelos consultores jurídicos da Companhia é de perda possível. Por consequência das práticas contábeis adotadas no Brasil, estas não foram provisionadas nas demonstrações financeiras e foram estimadas em R\$ 33.059.

11 Patrimônio líquido

a. Capital social

O capital social está dividido em 813.334.000 ações ordinárias nominativas sem valor nominal.

b. Dividendos

Aos acionistas são assegurados dividendos mínimos de 10% sobre o lucro líquido do exercício, após a constituição da reserva legal.

12 Receita operacional

O resultado das operações é apurado em conformidade com o regime contábil de competência, e tem a seguinte apresentação:

	31/07/2023
Receita bruta das vendas	169
(-) Impostos sobre vendas	(3)
Receita líquida das vendas	166

Agropecuária Terras Novas S.A. – Em Recuperação Judicial
Demonstrações financeiras em 31 de julho de 2023
Valores em Milhares de Reais

13 Despesas gerais e administrativas

	31/07/2023
Despesas com pessoal	90
Despesas tributárias	672
Serviços de terceiros	40
Insumos e materiais	6
Diversos	2
	810

14 Resultado financeiro

	31/07/2023
Receitas Financeiras	
Outras receitas financeiras	12
	12
Despesas financeiras	
Juros sobre empréstimos e financiamentos	-
Juros sobre atualização de Impostos a recolher	(7.940)
Outras despesas financeiras	-
	-
Despesas financeiras	(7.940)
Resultado financeiro liquido	(7.928)


CARMEN APARECIDA RUETE DE OLIVEIRA
 CPF: 848.781.698-34


MARCO ANTONIO FALSARELLA
 CONTADOR CRC 15P139056/O-4

* * *

Usina Catanduva S.A. Açúcar e Álcool – Em
Recuperação Judicial
Demonstrações financeiras em
31 de julho de 2023

Conteúdo

Relatório da administração	3
Balancos patrimoniais	4
Demonstrações de resultados	5
Demonstrações de resultados abrangentes	6
Demonstrações das mutações do patrimônio líquido	7
Demonstrações dos fluxos de caixa	8
Notas explicativas às demonstrações financeiras	9

Usina Catanduva S.A. Açúcar e Alcool – Em Recuperação Judicial

Aos Acionistas da
Usina Catanduva S.A. Açúcar e Alcool – Em Recuperação Judicial
Ariranha - SP

Senhores Acionistas:

Em cumprimento às disposições legais e estatutárias, submetemos à apreciação de V.Sas. o Balanço patrimonial, a Demonstração de resultados, de Resultados abrangentes, das Mutações do Patrimônio líquido, dos Fluxos de Caixa e as Notas explicativas da Usina Catanduva S.A. Açúcar e Alcool – Em Recuperação Judicial, relativos ao período societário de 3 (três) meses findos em 31 de julho de 2023.

Ariranha (SP), 25 de agosto de 2023.


CARMEN APARECIDA RUETE DE OLIVEIRA
CPF: 848.781.698-34


MARCO ANTONIO FALSARELLA
CONTADOR CRC 1SP139056/O-4

Usina Catanduva S/A - Açúcar e Alcool - Em Recuperação Judicial
 Balanço Patrimonial em 31 de julho de 2023

(Em milhares de Reais)

ATIVO	31/07/2023	PASSIVO	31/07/2023
Não circulante		Circulante	
Investimentos	0	Contribuição previdenciária a recolher	622
		Outras Contas a Pagar	(0)
		Contas a Pagar PRJ	-
	<u>0</u>	Total do passivo circulante	<u>621</u>
Total do ativo não circulante	<u>0</u>	Não circulante	
		Partes relacionadas	47
		Total do passivo não circulante	<u>47</u>
		Patrimônio líquido	
		Capital social	2.256
		Prejuízos acumulados	(2.924)
		Total do patrimônio líquido	<u>(668)</u>
		Total do passivo	<u>668</u>
Total do ativo	<u>0</u>	Total do passivo e patrimônio líquido	<u>-</u>

As notas explicativas são parte das demonstrações financeiras

Usina Catanduva S/A - Açúcar e Álcool - Em Recuperação Judicial

Demonstração do Resultado período de 3 (três) meses findos em 31 de julho de 2023

(Em milhares de Reais)

	31/07/2023	
	Mensal	Acumulado
Receita bruta de vendas	-	-
Impostos sobre vendas	-	-
Receita líquida de vendas	-	-
Custo dos produtos e serviços vendidos	-	-
Lucro (prejuízo) bruto	-	-
(Despesas) receitas operacionais		
Gerais e administrativas	-	-
Outras e despesas receitas operacionais, líquidas	-	-
Total das despesas operacionais	-	-
Resultado antes do resultado financeiro	-	-
Resultado financeiro		
Receitas Financeiras	-	-
Despesas Financeiras	(7)	(20)
Receitas Financeiras PRJ	-	-
Despesas Financeiras PRJ	-	-
Resultado financeiro líquido	(7)	(20)
Lucro (prejuízo) do período	(7)	(20)

As notas explicativas são parte integrante das demonstrações financeiras

Usina Catanduva S/A - Açúcar e Álcool - Em Recuperação Judicial

Demonstração do Resultado período de 3 (três) meses findos em 31 de julho de 2023

(Em milhares de Reais)

DEMONSTRAÇÃO DO RESULTADO	31/07/2023	
	Mensal	Acumulado
Lucro (Prejuízo) do período	(7)	(20)
Resultado abrangente total	(7)	(20)

As notas explicativas são parte integrante das demonstrações financeiras

Usina Catanduva S/A - Açúcar e Álcool - Em Recuperação Judicial

Demonstração das Mutações do Patrimônio líquido

Período societário de 3 (três) meses findos em 31 de julho de 2023

(Em milhares de Reais)

	<u>Capital social</u>	<u>Prejuízos acumulados</u>	<u>Total</u>
Em 30 de abril de 2023	2.256	(2.904)	(648)
Resultado do período		(20)	(20)
Em 31 de julho de 2023	<u>2.256</u>	<u>(2.924)</u>	<u>(668)</u>

As Notas explicativas são parte integrante das demonstrações financeiras

Usina Catanduva S/A - Açúcar e Álcool - Em Recuperação Judicial

Demonstração do Fluxo de Caixa período societário de 3 (três) meses findos em 31 de julho de 2023

(Em milhares de Reais)

	31/07/2023	
	Mensal	Acumulado
Fluxo de caixa das atividades operacionais		
Resultado do período	(7)	(20)
	(7)	(20)
Varição nos ativos e passivos		
Impostos e contribuições a recolher	7	20
Partes relacionadas	-	-
Caixa líquido proveniente das atividades operacionais	(0)	(0)
Demonstração do aumento (redução) em caixa e equivalentes de caixa		
No final do período	-	-
No início do período	-	-
Aumento (redução) em caixa e equivalentes de caixa	-	-

As notas explicativas são parte integrante das demonstrações financeiras

Notas explicativas às demonstrações financeiras (Em milhares de Reais)

1 Contexto operacional

A Companhia tem por objeto social a fabricação e o comércio de açúcar e álcool e demais derivados da cana-de-açúcar; porém, suas atividades operacionais estão paralisadas já a longa data.

O exercício social da companhia compreende o período de 1 de maio a 30 de abril do ano seguinte. Essas demonstrações financeiras compreendem o período societário de 3 (três) meses findos em 31 de julho de 2023.

Em 28 de maio de 2021 a companhia entrou com pedido de Recuperação Judicial, junto à Justiça Estadual do município de Santa Adélia, Estado de São Paulo, ao amparo das Leis 11.101/2005 e 14.112/2020; tendo obtido a sua homologação desse pedido em 8 de junho de 2021.

Em 11 de julho de 2022, ocorreu a Assembleia Geral de Credores, e o resultado dessa assembleia, apresentou votos favoráveis nos seguintes patamares: (i) 37,76% dos Credores Trabalhistas – CLASSE I; (ii) 72,73% por credor e 82,38% por valor dos Créditos com Garantia Real – CLASSE II; (iii) 58,82% por credor e 91,55% por valor dos Créditos Quirografários – CLASSE III; e (iv) 72,92% por credor Microempresa e Empresas de pequeno porte – CLASSE IV.

Em 8 de dezembro de 2022, foi homologada a Recuperação Judicial.

Em 1 fevereiro de 2023, a empresa e o grupo ao qual pertence, firmaram o Termo de Transação Individual com a Procuradoria Geral da Fazenda Nacional, no qual todo passivo fiscal tributário será liquidado. Os tributos em atraso estão sendo consolidados pela Procuradoria Geral da Fazenda Nacional. Por esse acordo, alinhado ao Plano de Recuperação Judicial homologado, haverá um pagamento inicial com recursos financeiros no montante de R\$ 53.215, já retidos e destinados para esse fim, nos autos do processo da Recuperação Judicial 1000626-29.2021.8.26.0531, além disso haverá a possibilidade da utilização de saldos de Prejuízos fiscais e de Bases Negativas da Contribuição Social, e parcela final da transação será liquidada com recursos obtidos na venda da UPI Usina Catanduva, que garantirá a operação até a sua liquidação final.

2 Base de preparação das demonstrações financeiras

a. Moeda funcional e moeda de apresentação

Essas demonstrações financeiras são apresentadas em Real, que é a moeda funcional da Companhia.

3 Principais políticas contábeis

As políticas contábeis adotadas têm sido aplicadas de maneira consistente a todos os exercícios apresentados nessas demonstrações financeiras.

Usina Catanduva S.A. Açúcar e Alcool – Em Recuperação Judicial
Demonstrações financeiras em 31 de julho de 2023
Valores em Milhares de reais

4 Investimentos

Os investimentos são remanescentes desde a época operacional da Companhia e apresentados ao valor de custo. Apesar de estarem relacionados a empresas existentes, até a emissão das presentes demonstrações, não foi possível identificar e confirmar a participação detida em cada um, sendo baixas as expectativas de adequada mensuração e na recuperação desses ativos, e por conseguinte, é mantida “Provisão para perdas” no montante integral desses investimentos, classificada no Ativo não circulante. Os investimentos e a provisão constituída (estão sendo aqui apresentados em Reais) conforme segue:

Conta	Descrição do investimento ao custo	Valores em Reais - R\$	
		Custo	Provisão para Perdas
13130011	FINAM - Fundo de Investimentos na Amazonia	1.430,21	(2.324,07)
13131011	FINAM - Fundo de Investimentos na Amazonia - IPC-90	893,86	
13140002	Cooperativa dos Fornecedoros de Cana e Agropecuaristas de Catanduva - COFOCAT	316,16	(316,16)
13140003	Cooperativa dos Cafeicultores e Citricultores de São Paulo – Coopercitrus	94.240,86	(94.522,71)
13141003	Cooperativa dos Cafeicultores e Citricultores de São Paulo – Coopercitrus - IPC 90	281,85	
13140004	Cooperativa dos Plantadores de Cana do Oeste do Estado de São Paulo - COPERCANA	230,00	(230,00)
13140006	Cooperativa Agricola Regional de Piracicaba	26,12	(52,36)
13141006	Cooperativa Agricola Regional de Piracicaba - IPC 90	26,24	
13140007	Cooperativa Regional Agropecuaria de Campinas	86,80	(174,01)
13141007	Cooperativa Regional Agropecuaria de Campinas - IPC 90	87,21	
		97.619,31	(97.619,31)

5 Partes relacionadas

Os saldos com Partes relacionadas são apresentados ao custo no Passivo Não Circulante, conforme abaixo:

	31/07/2023
Virgolino de Oliveira S.A. Açúcar e Alcool - Em recuperação judicial	46
Açucareira Virgolino de Oliveira S.A. - Em recuperação judicial	1
	47

6 Patrimônio líquido

a. Capital social

O capital social no valor de R\$ 2.256, está dividido em 19.842 de ações ordinárias nominativas sem valor nominal.

b. Dividendos

Aos acionistas são assegurados dividendos mínimos de 10% sobre o lucro líquido do exercício, após a constituição da reserva legal.


CARMEN APARECIDA RUETE DE OLIVEIRA
CPF: 848.781.698-34


MARCO ANTONIO FALSARELLA
CONTADOR CRC 1SP139056/O-4

* * *

R.O. Serviços Agrícolas S.A. – Em
Recuperação Judicial
Demonstrações financeiras em
31 de julho de 2023

R.O. Serviços Agrícolas S.A. – Em Recuperação Judicial
Demonstrações financeiras em 31 de julho de 2023
Valores em Milhares de Reais

Conteúdo

Relatório da administração	3
Balancos patrimoniais	4
Demonstrações de resultados	5
Demonstrações de resultados abrangentes	6
Demonstrações das mutações do patrimônio líquido	7
Demonstrações dos fluxos de caixa	8
Notas explicativas às demonstrações financeiras	9

R.O. Serviços Agrícolas S.A. – Em Recuperação Judicial

Relatório das demonstrações financeiras

Aos Acionistas da
R.O. Serviços Agrícolas S.A. – Em Recuperação Judicial
Jose Bonifácio - SP

Senhores Acionistas:

Em cumprimento às disposições legais e estatutárias, submetemos à apreciação de V.Sas. o Balanço patrimonial, a Demonstração de resultados, de Resultados abrangentes, das Mutações do Patrimônio líquido, dos Fluxos de Caixa e as Notas explicativas da R.O. Serviços Agrícolas S.A. – Em Recuperação Judicial, relativos ao período societário de 3 (três) meses findos em 31 de julho de 2023.

Jose Bonifácio (SP), 25 de agosto de 2023.


CARMEN APARECIDA RUETE DE OLIVEIRA
CPF: 848.781.698-34


MARCO ANTONIO FALSARELLA
CONTADOR CRC 1SP139056/O-4

R.O. Serviços Agrícolas S.A. - Em Recuperação Judicial

Balanco Patrimonial em 31 de julho de 2023

(Em milhares de Reais)

ATIVO		Nota	31/07/2023	PASSIVO		Nota	31/07/2023
Circulante				Circulante			
Caixa e equivalentes de caixa	3		1.579	Fornecedores			-
Estoques			-	Impostos e contribuições a recolher	5		3.372
Impostos a recuperar			71	Outras contas a pagar			0
Adiantamentos a fornecedores			204	Contas a Pagar PRJ	6		351
Outros créditos			158				
			<u>158</u>				
Total do ativo circulante			<u>2.012</u>	Total do passivo circulante			<u>3.724</u>
Não circulante				Não circulante			
Depósitos Judiciais			229	Provisão para contingências			38
Partes relacionadas	4		135.576	Partes relacionadas	4		143.516
			<u>135.576</u>	Outras contas a pagar			-
Total do realizável a longo prazo			<u>135.806</u>	Total do passivo não circulante			<u>143.554</u>
Total do ativo não circulante			<u>135.806</u>	Patrimônio líquido		7	
				Capital social			50
				Prejuízos acumulados			(9.510)
				Total do patrimônio líquido			<u>(9.460)</u>
Total do ativo			<u>137.817</u>	Total do passivo			<u>147.277</u>
				Total do passivo e patrimônio líquido			<u>137.817</u>

As notas explicativas são parte integrante das demonstrações financeiras

R.O. Serviços Agrícolas S.A. - Em Recuperação Judicial

Demonstração do Resultado do período de 3 (três) meses findos em 31 de julho de 2023

(Em milhares de Reais)

DEMONSTRAÇÃO DO RESULTADO	Notas	31/07/2023	
		Mensal	Acumulado
Despesas operacionais			
Gerais e administrativas		-	(0)
Outros resultados operacionais		(24)	(24)
Total das despesas operacionais		(24)	(24)
Resultado financeiro			
Receitas Financeiras		0	0
Despesas Financeiras		(21)	(62)
Receitas Financeiras PRJ		-	-
Despesas Financeiras PRJ		-	-
Resultado financeiro líquido	8	(21)	(62)
Lucro (prejuízo) do período		(45)	(86)

As notas explicativas são parte integrante das demonstrações financeiras

R.O. Serviços Agrícolas S.A. - Em Recuperação Judicial

Demonstração do Resultado abrangente do período societário de 3 (três) meses findos em 31 de julho de 2023

*(Em milhares de Reais)***DEMONSTRAÇÃO DO RESULTADO**

	31/07/2023	
	Mensal	Acumulado
Lucro (prejuízo) do período	(45)	(86)
Resultado abrangente total	(45)	(86)

As notas explicativas são parte integrante das demonstrações financeiras

R.O. Serviços Agrícolas S.A. - Em Recuperação Judicial

Demonstração das mutações do Patrimônio líquido

Período societário de 3 (três) meses findos em 31 de julho de 2023

(Em milhares de Reais)

	<u>Capital social</u>	<u>Prejuízos acumulados</u>	<u>Total</u>
Em 30 de abril de 2023	50	(9.424)	(9.374)
Resultado do exercício		(86)	(86)
Em 31 de julho de 2023	<u>50</u>	<u>(9.510)</u>	<u>(9.460)</u>

As notas explicativas são parte integrante das demonstrações financeiras

R.O. Serviços Agrícolas S.A. - Em Recuperação Judicial

Demonstração do Fluxo de Caixa do período societário de 3 (três) meses findos em 31 de julho de 2023

(Em milhares de Reais)

DEMONSTRAÇÃO DO FLUXO DE CAIXA	31/07/2023	
	Mensal	Acumulado
Fluxo de caixa das atividades operacionais		
Resultado do período/exercício	(45)	(86)
Varição nos ativos e passivos		
Outros créditos	(2)	(5)
Depositos Judiciais	(1)	(1)
Impostos e contribuições a recolher	21	62
Outras contas a pagar	24	24
Contas a Pagar PRJ	-	-
Partes relacionadas	566	56
Caixa líquido proveniente das atividades operacionais	564	51
Demonstração do aumento (redução) em caixa e equivalentes de caixa		
No final do período	1.579	1.579
No início do período	1.015	1.528
Aumento (redução) em caixa e equivalentes de caixa	564	51

As notas explicativas são parte integrante das demonstrações financeiras

Notas explicativas às demonstrações financeiras

(Em milhares de Reais)

1 Contexto operacional

A companhia com sede no município de Jose Bonifácio, Estado de São Paulo, tem como objeto social a prestação de serviços de mão de obra para o setor agrícola e de máquinas agrícolas com operador, para empresas do Grupo Virgolino de Oliveira e/ou seus fornecedores agrícolas. A companhia está com suas atividades operacionais paralisadas.

O exercício social da companhia compreende o período de 1 de maio a 30 de abril do ano seguinte. Essas demonstrações financeiras compreendem o período societário de 3 (três) meses findos em 31 de julho de 2023.

Em 28 de maio de 2021 a companhia entrou com pedido de Recuperação Judicial, junto à Justiça Estadual do município de Santa Adélia, Estado de São Paulo, ao amparo das Leis 11.101/2005 e 14.112/2020; tendo obtido a sua homologação desse pedido em 8 de junho de 2021.

Em 11 de julho de 2022, ocorreu a Assembleia Geral de Credores, e o resultado dessa assembleia, apresentou votos favoráveis nos seguintes patamares: (i) 37,76% dos Credores Trabalhistas – CLASSE I; (ii) 72,73% por credor e 82,38% por valor dos Créditos com Garantia Real – CLASSE II; (iii) 58,82% por credor e 91,55% por valor dos Créditos Quirografários – CLASSE III; e (iv) 72,92% por credor Microempresa e Empresas de pequeno porte – CLASSE IV.

Em 8 de dezembro de 2022, foi homologada a Recuperação Judicial.

Em 1 de fevereiro de 2023, a empresa e o grupo ao qual pertence, firmaram o Termo de Transação Individual com a Procuradoria Geral da Fazenda Nacional, no qual todo passivo fiscal tributário será liquidado. Os tributos em atraso estão sendo consolidados pela Procuradoria Geral da Fazenda Nacional. Por esse acordo, alinhado ao Plano de Recuperação Judicial homologado, haverá um pagamento inicial com recursos financeiros no montante de R\$ 53.215, já retidos e destinados para esse fim, nos autos do processo da Recuperação Judicial 1000626-29.2021.8.26.0531, além disso haverá a possibilidade da utilização de saldos de Prejuízos fiscais e de Bases Negativas da Contribuição Social, e parcela final da transação será liquidada com recursos obtidos na venda da UPI Usina Catanduva, que garantirá a operação até a sua liquidação final.

2 RESUMO DAS PRINCIPAIS POLÍTICAS CONTÁBEIS

2.1 Base de elaboração

As demonstrações financeiras foram preparadas de acordo com as práticas contábeis adotadas no Brasil. Essas práticas contábeis compreendem aquelas incluídas na legislação societária brasileira, nos pronunciamentos, orientações e interpretações técnicos emitidos pelo Comitê de Pronunciamentos Contábeis – CPC, aprovados pela Comissão de Valores Mobiliários CVM.

As demonstrações financeiras foram elaboradas utilizando-se o custo histórico como base de valor. O custo histórico geralmente é baseado no valor justo das contraprestações pagas em troca de ativos.

As práticas contábeis adotadas nessas demonstrações financeiras estão consistentes com aquelas aplicadas no encerramento do exercício anterior, salvo, se for o caso, disposição em contrário, conforme os termos de divulgação descritos nesse relatório.

2.2 Moeda funcional e moeda de apresentação

Os itens incluídos nas demonstrações são mensurados usando a moeda do principal ambiente econômico no qual a empresa atua (“a moeda funcional”). As demonstrações financeiras estão apresentadas em milhares de R\$ (reais), que é a moeda funcional e, também, a moeda de apresentação da Companhia.

2.3 Provisões para contingências

A Companhia reconhece uma provisão somente quando existe uma obrigação presente (legal ou presumida) como resultado de um evento passado, quando é provável que o pagamento de recursos deva ser requerido para liquidar a obrigação e quando a estimativa pode ser feita de forma confiável para a provisão. Quando alguma dessas características não é atendida, não se reconhece uma provisão.

A Companhia constitui provisões para fazer face a desembolsos futuros que possam decorrer de ações judiciais em curso de naturezas cível, ambiental, tributária e trabalhista. As provisões são constituídas a partir de uma análise, efetuada pelos assessores jurídicos da Companhia, internos e/ou externos, dos processos judiciais em curso e das perspectivas de desfecho com resultado desfavorável implicando um desembolso futuro. Eventuais contingências ativas não são reconhecidas até que as ações sejam transitadas em julgado com posição favorável a Companhia, em caráter definitivo e quando é certo que esta irá realizar o ativo. Os tributos cuja exigibilidade está sendo questionada na esfera judicial são registrados levando-se em consideração o conceito de “obrigação legal”. Os depósitos judiciais realizados em garantia das ações judiciais em curso estão contabilizados na rubrica “Depósitos judiciais” no ativo circulante.

As provisões mantidas no balanço patrimonial referem-se às perdas decorrentes de litígios, com base nas probabilidades estimadas a partir da avaliação de seus assessores jurídicos, classificados como perda provável ou quando exigido pelas normas contábeis em vigor e no histórico de perda em casos semelhantes. As atualizações das provisões ocorrem mensalmente, acrescidas dos juros correspondentes.

As provisões são reavaliadas nas datas das demonstrações financeiras e ajustadas para refletir a melhor estimativa corrente. Se já não for mais provável que seja necessária uma saída de recursos que incorporam benefícios econômicos futuros para liquidar a obrigação, a provisão é revertida.

3 Caixa e equivalentes de caixa

A Companhia considera como caixa e equivalentes de caixa os saldos provenientes de caixa, bancos e aplicações financeiras de curto prazo. O saldo está substancialmente representado por aplicações financeiras de curto prazo.

R.O. Serviços Agrícolas S.A. – Em Recuperação Judicial
Demonstrações financeiras em 31 de julho de 2023
Valores em Milhares de Reais

4 Partes relacionadas

Os saldos são assim apresentados:

	31/07/2023	
	<u>ATIVOS</u>	<u>PASSIVOS</u>
Agropecuária Nossa senhora do Carmo S.A. - Em recuperação judicial	27.689	22.882
Virgolino de Oliveira S.A. Açúcar e Alcool - Em recuperação judicial	53.202	78.003
Açucareira Virgolino de Oliveira S.A. - Em recuperação judicial	37.484	11.727
Agropecuária Terras Novas S.A. - Em recuperação judicial	17.201	30.904
	<u>135.576</u>	<u>143.516</u>

5 Impostos e contribuições a recolher

Os saldos de Impostos e contribuições a recolher referem-se substancialmente a tributos federais.

Como mencionado na Nota 1, em 1 de fevereiro de 2023, a administração firmou o Termo de Transação Individual com a Procuradoria Geral da Fazenda Nacional – PGFN, no qual todo o passivo tributário federal, inclusive o Fundo de Garantia por Tempo de Serviços – FGTS, será liquidado, e eventuais processos judiciais ou administrativos existentes serão encerrados.

6 Contas a pagar no PRJ

Representa os montantes a pagar aos credores do Plano de Recuperação Judicial, e possuem a seguinte classificação:

	<u>31/07/2023</u>
Credores Classe I	349
Credores Classe IV	2
	<u>351</u>

7 Patrimônio líquido

a. Capital social

O capital social no valor de R\$ 50, está dividido em 50.000 (cinquenta mil) ações ordinárias nominativas sem valor nominal.

b. Dividendos

Aos acionistas são assegurados dividendos mínimos de 10% sobre o lucro líquido do exercício, após a constituição da reserva legal.

R.O. Serviços Agrícolas S.A. – Em Recuperação Judicial
Demonstrações financeiras em 31 de julho de 2023
Valores em Milhares de Reais

8 Despesas financeiras

	<u>31/07/2023</u>
Resultado financeiro	
Receitas Financeiras	-
Despesas Financeiras	(62)
Receitas (Despesas) financeiras do Plano de Recuperação Judicial	<u>-</u>
Resultado financeiro líquido	<u>(62)</u>


CARMEN APARECIDA RUETE DE OLIVEIRA
 CPF: 848.781.698-34


MARCO ANTONIO FALSARELLA
 CONTADOR CRC 1SP139056/O-4

* * *

Carmen Ruete de Oliveira Produtora Rural –
Em Recuperação Judicial
Demonstrações financeiras em
31 de julho de 2023

Carmen Ruete de Oliveira Produtora Rural – Em Recuperação Judicial
Demonstrações financeiras em 31 de julho de 2023
Valores em Milhares de Reais

Conteúdo

Relatório da administração	3
Balancos patrimoniais	4
Demonstrações de resultados	5
Demonstrações de resultados abrangentes	6
Demonstrações das mutações do patrimônio líquido	7
Demonstrações dos fluxos de caixa	8
Notas explicativas às demonstrações financeiras	9

Carmen Ruete de Oliveira Produtora Rural - Em Recuperação Judicial
Demonstrações financeiras em 31 de julho de 2023
Valores em Milhares de Reais

Carmen Ruete de Oliveira Produtora Rural – Em Recuperação Judicial

Relatório das demonstrações financeiras

Aos Quotistas da
Carmen Ruete de Oliveira Produtora Rural – Em Recuperação Judicial
Itapira - SP

Senhores Quotistas:

Em cumprimento às disposições legais, submetemos à apreciação de V.Sas. o Balanço patrimonial, a Demonstração de resultados, Demonstração de Resultados abrangentes, das Mutações do Patrimônio Líquido, dos Fluxos de Caixa e as Notas explicativas da empresa Carmen Ruete de Oliveira Produtora Rural – Em Recuperação Judicial, relativo ao período de 7 (sete) meses findos em 31 de julho de 2023.

Itapira (SP), 25 de agosto de 2023.


CARMEN APARECIDA RUETE DE OLIVEIRA
CPF: 848.781.698-34


MARCO ANTONIO FALSARELLA
CONTADOR CRC 1SP139056/O-4

Carmen Ruete de Oliveira Produtora Rural - Em recuperação judicial

Balanco Patrimonial em 31 de julho de 2023

Valores em Milhares de reais

ATIVO	31/07/2023	PASSIVO	31/07/2023
Circulante		Circulante	
Caixa e equivalentes de caixa	10	Contas a Pagar	0
Contas a receber	-	Impostos e Contribuições a recolher	6
		Contas a Pagar PRJ	-
Total do Ativo circulante	10	Total do passivo circulante	6
Não circulante		Patrimônio líquido	
Partes relacionadas	98	Capital Social	10
Total do ativo não circulante	98	Lucros acumulados	92
		Total do patrimônio líquido	102
Total do ativo	108	Total do passivo	108

As notas explicativas são parte integrante das demonstrações financeiras.

Carmen Ruete de Oliveira Produtora Rural - Em recuperação judicial

Demonstração do Resultado período de 7 (sete) meses findos em 31 de julho de 2023

Valores em Milhares de reais

DEMONSTRAÇÃO DO RESULTADO	31/07/2023	
	Mensal	Acumulado
Receita líquida de vendas	-	-
Impostos sobre vendas	-	-
Receita líquida de vendas	-	-
Despesas Operacionais		
Gerais e administrativas	-	-
Total das despesas operacionais	-	-
Resultado financeiro		
Despesas Financeiras	(0)	(0)
Receitas Financeiras PRJ	-	-
Despesas Financeiras PRJ	-	-
Resultado financeiro líquido	(0)	(0)
Imposto de renda e contribuição social	-	-
Lucro líquido (prejuízo) do período	<u>(0)</u>	<u>(0)</u>

As notas explicativas são parte integrante das demonstrações financeiras

Carmen Ruete de Oliveira Produtora Rural - Em recuperação judicial

Demonstração do Resultado abrangente período de 7 (sete) meses findos em 31 de julho de 2023

Valores em Milhares de reais

DEMONSTRAÇÃO DO RESULTADO	31/07/2023	
	Mensal	Acumulado
Lucro líquido (prejuízo) do período	<u>(0)</u>	<u>(0)</u>
Resultado abrangente total	<u>(0)</u>	<u>(0)</u>

As notas explicativas são parte integrante das demonstrações financeiras.

Carmen Ruete de Oliveira Produtora Rural - Em recuperação judicial

Demonstração das mutações do patrimônio líquido

Período de 7 (sete) meses findos em 31 de julho de 2023

Valores em Milhares de reais

	<u>Capital social</u>	<u>Lucros acumulados</u>	<u>Total</u>
Em 31 de dezembro de 2022	10	92	102
Lucro líquido (prejuízo) do período		<u>(0)</u>	<u>(0)</u>
Em 31 de julho de 2023	<u>10</u>	<u>92</u>	<u>102</u>

As notas explicativas são parte integrante das demonstrações financeiras.

Carmen Ruete de Oliveira Produtora Rural - Em recuperação judicial

Demonstração do fluxo de caixa do período de 7 (sete) meses findos em 31 de julho de 2023

Valores em Milhares de reais

DEMONSTRAÇÃO DO FLUXO DE CAIXA	31/07/2023	
	Mensal	Acumulado
Fluxo de caixa das atividades operacionais		
Lucro líquido (prejuízo) do período	(0)	(0)
Varição nos ativos e passivos		
Contas a receber	-	-
Contas a pagar	-	-
Partes relacionadas	-	-
Impostos e contribuições a recolher	0	0
Caixa líquido proveniente das atividades operacionais	(0)	-
Demonstração do aumento (redução) em caixa e equivalentes de caixa		
No final do período	10	10
No início do período	10	10
Aumento (redução) em caixa e equivalentes de caixa	-	-

As notas explicativas são parte integrante das demonstrações financeiras.

Notas explicativas às demonstrações financeiras

(Em milhares de Reais)

1 Contexto operacional

A empresa com sede no município de Itapira, Estado de São Paulo, tem como objeto social o cultivo da cana-de-açúcar em regime de parceria rural com a empresa Agropecuária Nossa Senhora do Carmo S.A. – Em recuperação judicial.

O exercício social da empresa compreende o período de 1 de janeiro a 31 de dezembro de cada ano. Essas demonstrações financeiras compreendem o período societário de 7 (sete) meses findos em 31 de julho de 2023.

Em 28 de maio de 2021 a companhia entrou com pedido de Recuperação Judicial, junto à Justiça Estadual do município de Santa Adélia, Estado de São Paulo, ao amparo das Leis 11.101/2005 e 14.112/2020; tendo obtido a sua homologação desse pedido em 8 de junho de 2021.

Em 11 de julho de 2022, ocorreu a Assembleia Geral de Credores, e o resultado dessa assembleia, apresentou votos favoráveis nos seguintes patamares: (i) 37,76% dos Credores Trabalhistas – CLASSE I; (ii) 72,73% por credor e 82,38% por valor dos Créditos com Garantia Real – CLASSE II; (iii) 58,82% por credor e 91,55% por valor dos Créditos Quirografários – CLASSE III; e (iv) 72,92% por credor Microempresa e Empresas de pequeno porte – CLASSE IV.

Em 8 de dezembro de 2022, foi homologada a Recuperação Judicial.

Em 1 de fevereiro de 2023, a empresa e o grupo ao qual pertence, firmaram o Termo de Transação Individual com a Procuradoria Geral da Fazenda Nacional, no qual todo passivo fiscal tributário será liquidado. Os tributos em atraso estão sendo consolidados pela Procuradoria Geral da Fazenda Nacional. Por esse acordo, alinhado ao Plano de Recuperação Judicial homologado, haverá um pagamento inicial com recursos financeiros no montante de R\$ 53.215, já retidos e destinados para esse fim, nos autos do processo da Recuperação Judicial 1000626-29.2021.8.26.0531, além disso haverá a possibilidade da utilização de saldos de Prejuízos fiscais e de Bases Negativas da Contribuição Social, e parcela final da transação será liquidada com recursos obtidos na venda da UPI Usina Catanduva, que garantirá a operação até a sua liquidação final.

2 RESUMO DAS PRINCIPAIS POLÍTICAS CONTÁBEIS

2.1 Base de elaboração

As demonstrações financeiras foram preparadas de acordo com as práticas contábeis adotadas no Brasil. Essas práticas contábeis compreendem aquelas incluídas na legislação societária brasileira, nos pronunciamentos, orientações e interpretações técnicos emitidos pelo Comitê de Pronunciamentos Contábeis – CPC, aprovados pela Comissão de Valores Mobiliários CVM.

As demonstrações financeiras foram elaboradas utilizando-se o custo histórico como base de valor. O custo histórico geralmente é baseado no valor justo das contraprestações pagas em troca de ativos.

Carmen Ruete de Oliveira Produtora Rural – Em Recuperação Judicial
Demonstrações financeiras em 31 de julho de 2023
Valores em Milhares de Reais

As práticas contábeis adotadas nessas demonstrações financeiras estão consistentes com aquelas aplicadas no encerramento do exercício anterior, salvo, se for o caso, disposição em contrário, conforme os termos de divulgação descritos nesse relatório.

3 Partes relacionadas

O saldo com partes relacionadas é apresentado ao custo, no Ativo Não Circulante, com a seguinte composição:

	31/07/2023
Agropecuaria Nossa Senhora do Carmo S.A. - Em recuperação judicial	77
Virgolino de Oliveira S.A. Açúcar e Alcool - Em recuperação judicial	21
	98

4 Patrimônio líquido

Capital social

O capital social é de R\$ 10 mil reais, todo pertencente ao espólio de Carmen Ruete de Oliveira.


CARMEN APARECIDA RUETE DE OLIVEIRA
 CPF: 848.781.698-34


MARCO ANTONIO FALSARELLA
 CONTADOR CRC 1SP139056/O-4

* * *

Carmen Aparecida Ruete de Oliveira
Produtora Rural – Em Recuperação Judicial
Demonstrações financeiras em
31 de julho de 2023

Carmen Aparecida Ruete de Oliveira Produtora Rural – Em Recuperação Judicial
Demonstrações financeiras em 31 de julho de 2023
Valores em Milhares de Reais

Conteúdo

Relatório da administração	3
Balancos patrimoniais	4
Demonstrações de resultados	5
Demonstrações de resultados abrangentes	6
Demonstrações das mutações do patrimônio líquido	7
Demonstrações dos fluxos de caixa	8
Notas explicativas às demonstrações financeiras	9

Carmen Aparecida Ruete de Oliveira Produtora Rural – Em Recuperação Judicial

Relatório das demonstrações financeiras

Aos Quotistas da
Carmen Aparecida Ruete de Oliveira Produtora Rural – Em Recuperação Judicial
Itapira - SP

Senhores Quotistas:

Em cumprimento às disposições legais, submetemos à apreciação de V.Sas. o Balanço patrimonial, a Demonstração de resultados, Demonstração dos resultados abrangentes, das Mutações do Patrimônio líquido e dos Fluxos de Caixa e as Notas explicativas da empresa Carmen Aparecida Ruete de Oliveira Produtora Rural – Em Recuperação Judicial, relativo ao período de 7 (sete) meses findos em 31 de julho de 2023.

Itapira (SP), 25 de agosto de 2023.


CARMEN APARECIDA RUETE DE OLIVEIRA
CPF: 848.781.698-34


MARCO ANTONIO FALSARELLA
CONTADOR CRC 1SP139056/O-4

Carmen Aparecida Ruete de Oliveira Produtora Rural - Em recuperação judicial
Balanço Patrimonial em 31 de julho de 2023

Valores em Milhares de reais

ATIVO	31/07/2023	PASSIVO	31/07/2023
Circulante		Circulante	
Caixa e equivalentes de caixa	10	Contas a Pagar	0
Contas a receber	<u>0</u>	Impostos e Contribuições a recolher	3
		Contas a Pagar PRJ	<u>-</u>
Total do Ativo circulante	<u>10</u>	Total do passivo circulante	<u>3</u>
Não circulante		Patrimônio líquido	
Partes relacionadas	<u>45</u>	Capital Social	10
Total do ativo não circulante	<u>45</u>	Lucros acumulados	<u>42</u>
		Total do patrimônio líquido	<u>52</u>
Total do ativo	<u><u>55</u></u>	Total do passivo	<u><u>55</u></u>

As notas explicativas são parte integrante das demonstrações financeiras

Carmen Aparecida Ruete de Oliveira Produtora Rural - Em recuperação judicial

Demonstração do Resultado do período de 7 (sete) meses findos em 31 de julho de 2023

Valores em Milhares de reais

DEMONSTRAÇÃO DO RESULTADO	31/07/2023	
	Mensal	Acumulado
Receita líquida de vendas	-	-
Impostos sobre vendas	-	-
Receita Operacional líquida	-	-
(Despesas) receitas operacionais		
Despesas Operacionais	-	-
Total das despesas operacionais	-	-
Resultado financeiro		
Despesas Financeiras	(0)	(0)
Receitas Financeiras PRJ	-	-
Despesas Financeiras PRJ	-	-
Resultado financeiro líquido	(0)	(0)
Imposto de renda e contribuição social	(0)	(0)
Lucro líquido (prejuízo) do período	(0)	(0)

As notas explicativas são parte integrante das demonstrações financeiras

Carmen Aparecida Ruete de Oliveira Produtora Rural - Em recuperação judicial

Demonstração do Resultado abrangente do período de 7 (sete) meses findos em 31 de julho de 2023

Valores em Milhares de reais

DEMONSTRAÇÃO DO RESULTADO	31/07/2023	
	Mensal	Acumulado
Lucro líquido (prejuízo) do período	<u>(0)</u>	<u>(0)</u>
Resultado abrangente total	<u><u>(0)</u></u>	<u><u>(0)</u></u>

As notas explicativas são parte integrante das demonstrações financeiras

Carmen Aparecida Ruete de Oliveira Produtora Rural - Em recuperação judicial

Demonstração das mutações do patrimônio líquido

Período de 7 (sete) meses findos em 31 de julho de 2023

Valores em Milhares de reais

	<u>Capital social</u>	<u>Lucros acumulados</u>	<u>Total</u>
Em 31 de dezembro de 2022	10	42	52
Lucro líquido (prejuízo) do período		-	-
Em 31 de julho de 2023	<u>10</u>	<u>42</u>	<u>52</u>

As notas explicativas são parte integrante das demonstrações financeiras.

Carmen Aparecida Ruete de Oliveira Produtora Rural - Em recuperação judicial

Demonstração do Fluxo de Caixa do período de 7 (sete) meses findos em 31 de julho de 2023

Valores em Milhares de reais

DEMONSTRAÇÃO DO FLUXO DE CAIXA	31/07/2023	
	Mensal	Acumulado
Fluxo de caixa das atividades operacionais		
Lucro líquido (prejuízo) do período	(0)	(0)
Varição nos ativos e passivos		
Contas a receber	-	-
Partes relacionadas	-	-
Impostos e contribuições a recolher	0	0
Caixa líquido proveniente das atividades operacionais	(0)	-
Demonstração do aumento (redução) em caixa e equivalentes de caixa		
No final do período	10	10
No início do período	10	10
Aumento (redução) em caixa e equivalentes de caixa	-	-

As notas explicativas são parte integrante das demonstrações financeiras

Notas explicativas às demonstrações financeiras *(Em milhares de Reais)*

1 Contexto operacional

A empresa com sede no município de Itapira, Estado de São Paulo, e tem como objeto social o cultivo da cana-de-açúcar em regime de parceria rural com a empresa Agropecuária Nossa Senhora do Carmo S.A. – Em recuperação judicial.

O exercício social da empresa compreende o período de 1 de janeiro a 31 de dezembro de cada ano. Essas demonstrações financeiras compreendem o período de 7 (sete) meses findos em 31 de julho de 2023.

Em 28 de maio de 2021 a companhia entrou com pedido de Recuperação Judicial, junto à Justiça Estadual do município de Santa Adélia, Estado de São Paulo, ao amparo das Leis 11.101/2005 e 14.112/2020; tendo obtido a sua homologação desse pedido em 8 de junho de 2021.

Em 11 de julho de 2022, ocorreu a Assembleia Geral de Credores, e o resultado dessa assembleia, apresentou votos favoráveis nos seguintes patamares: (i) 37,76% dos Credores Trabalhistas – CLASSE I; (ii) 72,73% por credor e 82,38% por valor dos Créditos com Garantia Real – CLASSE II; (iii) 58,82% por credor e 91,55% por valor dos Créditos Quirografários – CLASSE III; e (iv) 72,92% por credor Microempresa e Empresas de pequeno porte – CLASSE IV.

Em 8 de dezembro de 2022, foi homologada a Recuperação Judicial.

Em 1 de fevereiro de 2023, a empresa e o grupo ao qual pertence, firmaram o Termo de Transação Individual com a Procuradoria Geral da Fazenda Nacional, no qual todo passivo fiscal tributário será liquidado. Os tributos em atraso estão sendo consolidados pela Procuradoria Geral da Fazenda Nacional. Por esse acordo, alinhado ao Plano de Recuperação Judicial homologado, haverá um pagamento inicial com recursos financeiros no montante de R\$ 53.215, já retidos e destinados para esse fim, nos autos do processo da Recuperação Judicial 1000626-29.2021.8.26.0531, além disso haverá a possibilidade da utilização de saldos de Prejuízos fiscais e de Bases Negativas da Contribuição Social, e parcela final da transação será liquidada com recursos obtidos na venda da UPI Usina Catanduva, que garantirá a operação até a sua liquidação final.

2 RESUMO DAS PRINCIPAIS POLÍTICAS CONTÁBEIS

2.1 Base de elaboração

As demonstrações financeiras foram preparadas de acordo com as práticas contábeis adotadas no Brasil. Essas práticas contábeis compreendem aquelas incluídas na legislação societária brasileira, nos pronunciamentos, orientações e interpretações técnicos emitidos pelo Comitê de Pronunciamentos Contábeis – CPC, aprovados pela Comissão de Valores Mobiliários CVM.

As demonstrações financeiras foram elaboradas utilizando-se o custo histórico como base de valor. O custo histórico geralmente é baseado no valor justo das contraprestações pagas em troca de ativos.

Carmen Aparecida Ruete de Oliveira - Em Recuperação Judicial
Demonstrações financeiras em 31 de julho de 2023
Valores em Milhares de Reais

As práticas contábeis adotadas nessas demonstrações financeiras estão consistentes com aquelas aplicadas no encerramento do exercício anterior, salvo, se for o caso, disposição em contrário, conforme os termos de divulgação descritos nesse relatório.

3 Partes relacionadas

O saldo com partes relacionadas é apresentado ao custo, no Ativo Não Circulante, com a seguinte composição:

	31/07/2023
Agropecuaria Nossa senhora do Carmo S.A. - Em recuperação judicial	17
Virgolino de Oliveira S.A. Açúcar e Alcool - Em recuperação judicial	28
	45

4 Patrimônio líquido

Capital social

O capital social é de R\$ 10 mil reais, todas pertencentes à Sra. Carmen Aparecida Ruete de Oliveira.


CARMEN APARECIDA RUETE DE OLIVEIRA
 CPF: 848.781.698-34


MARCO ANTONIO FALSARELLA
 CONTADOR CRC 1SP139056/O-4

* * *

Virgolino de Oliveira Filho Produtor Rural –
Em Recuperação Judicial
Demonstrações financeiras em
31 de julho de 2023

Virgolino de Oliveira Filho Produtor Rural – Em Recuperação Judicial
Demonstrações financeiras em 31 de julho de 2023
Valores em Milhares de Reais

Conteúdo

Relatório da administração	3
Balancos patrimoniais	4
Demonstrações de resultados	5
Demonstrações de resultados abrangentes	6
Demonstrações das mutações do patrimônio líquido	7
Demonstrações dos fluxos de caixa	8
Notas explicativas às demonstrações financeiras	9

Virgolino de Oliveira Filho Produtor Rural – Em Recuperação Judicial

Relatório das demonstrações financeiras

Aos Quotistas da
Virgolino de Oliveira Filho Produtor Rural – Em Recuperação Judicial
Itapira - SP

Senhores Quotistas:

Em cumprimento às disposições legais, submetemos à apreciação de V.Sas. o Balanço patrimonial, a Demonstração de resultados, a Demonstração de resultados abrangentes, das Mutações do Patrimônio líquido, dos Fluxos de Caixa e as Notas explicativas da empresa Virgolino de Oliveira Filho Produtor Rural – Em Recuperação Judicial, relativos ao período societário de 7 (sete) meses findos em 31 de julho de 2023.

Itapira (SP), 25 de agosto de 2023.


VIRGOLINO DE OLIVEIRA FILHO
CPF: 848.781.778-53


MARCO ANTONIO FALSARELLA
CONTADOR CRC 1SP139056/O-4

Virgolino de Oliveira Filho Produtor Rural - Em recuperação judicial

Balço Patrimonial em 31 de julho de 2023

Valores em Milhares de reais

ATIVO	<u>31/07/2023</u>	PASSIVO	<u>31/07/2023</u>
Circulante		Circulante	
Caixa e equivalentes de caixa	10	Outras Contas a Pagar	0
Contas a receber	<u>0</u>	Impostos e Contribuições a Recolher	1
		Contas a Pagar PRJ	<u>-</u>
Total do ativo circulante	<u>10</u>	Total do passivo circulante	<u>1</u>
Não circulante		Patrimônio líquido	
Partes relacionadas	<u>8</u>	Capital Social	10
Total do ativo não circulante	<u>8</u>	Lucros acumulados	<u>8</u>
		Total do patrimônio líquido	<u>18</u>
Total do ativo	<u><u>18</u></u>	Total do passivo	<u><u>18</u></u>

As notas explicativas são parte integrante das demonstrações financeiras.

Virgolino de Oliveira Filho Produtor Rural - Em recuperação judicial

Demonstração do Resultado período de 7 (sete) meses findos em 31 de julho de 2023

Valores em Milhares de reais

DEMONSTRAÇÃO DO RESULTADO	31/07/2023	
	Mensal	Acumulado
Receita líquida de vendas	-	-
Impostos sobre vendas	-	-
Receita líquida de vendas	-	-
Despesas Operacionais		
Gerais e administrativas	-	-
Total das despesas operacionais	-	-
Resultado financeiro		
Despesas Financeiras	(0)	(0)
Receitas Financeiras PRJ	-	-
Despesas Financeiras PRJ	-	-
Resultado financeiro líquido	(0)	(0)
Lucro líquido (prejuízo) do período	(0)	(0)

As notas explicativas são parte integrante das demonstrações financeiras

Virgolino de Oliveira Filho Produtor Rural - Em recuperação judicial

Demonstração do Resultado abrangente período de 7 (sete) meses findos em 31 de julho de 2023

Valores em Milhares de reais

DEMONSTRAÇÃO DO RESULTADO	31/07/2023	
	<u>Mensal</u>	<u>Acumulado</u>
Lucro líquido (prejuízo) do período	<u>(0)</u>	<u>(0)</u>
Resultado abrangente total	<u>(0)</u>	<u>(0)</u>

As notas explicativas são parte integrante das demonstrações financeiras.

Virgolino de Oliveira Filho Produtor Rural - Em recuperação judicial

Demonstração das mutações do patrimônio líquido

Período de 7 (sete) meses findos em 31 de julho de 2023

Valores em Milhares de reais

	<u>Capital social</u>	<u>Lucros acumulados</u>	<u>Total</u>
Em 31 de dezembro de 2022	10	8	18
Lucro líquido (prejuízo) do período		<u>(0)</u>	<u>(0)</u>
Em 31 de julho de 2023	<u>10</u>	<u>8</u>	<u>18</u>

As notas explicativas são parte integrante das demonstrações financeiras.

Virgolino de Oliveira Filho Produtor Rural - Em recuperação judicial

Demonstração do Fluxo de Caixa período de 7 (sete) meses findos em 31 de julho de 2023

Valores em Milhares de reais

DEMONSTRAÇÃO DO FLUXO DE CAIXA	31/07/2023	
	Mensal	Acumulado
Fluxo de caixa das atividades operacionais		
Resultado do período	(0)	(0)
Caixa líquido proveniente das atividades operacionais	(0)	(0)
Varição nos ativos e passivos		
Contas a receber	-	(0)
Partes relacionadas	-	-
Caixa líquido proveniente das atividades operacionais	(0)	(0)
Aumento (redução) em caixa e equivalentes de caixa	-	-
Demonstração do aumento (redução) em caixa e equivalentes de caixa		
No final do período	10	10
No início do período	10	10
Aumento (redução) em caixa e equivalentes de caixa	-	-

As notas explicativas são parte integrante das demonstrações financeiras.

Notas explicativas às demonstrações financeiras

(Em milhares de Reais)

1 Contexto operacional

A empresa com sede no município de Itapira, Estado de São Paulo, e tem como objeto social o cultivo da cana-de-açúcar em regime de parceria rural com a empresa Agropecuária Nossa Senhora do Carmo S.A. – Em recuperação judicial.

O exercício social da empresa compreende o período de 1 de janeiro a 31 de dezembro de cada ano. Essas demonstrações financeiras compreendem o período societário de 7 (sete) meses findos em 31 de julho de 2023.

Em 28 de maio de 2021 a companhia entrou com pedido de Recuperação Judicial, junto à Justiça Estadual do município de Santa Adélia, Estado de São Paulo, ao amparo das Leis 11.101/2005 e 14.112/2020; tendo obtido a sua homologação desse pedido em 8 de junho de 2021.

Em 11 de julho de 2022, ocorreu a Assembleia Geral de Credores, e o resultado dessa assembleia, apresentou votos favoráveis nos seguintes patamares: (i) 37,76% dos Credores Trabalhistas – CLASSE I; (ii) 72,73% por credor e 82,38% por valor dos Créditos com Garantia Real – CLASSE II; (iii) 58,82% por credor e 91,55% por valor dos Créditos Quirografários – CLASSE III; e (iv) 72,92% por credor Microempresa e Empresas de pequeno porte – CLASSE IV.

Em 8 de dezembro de 2022, foi homologada a Recuperação Judicial.

Em 1 de fevereiro de 2023, a empresa e o grupo ao qual pertence, firmaram o Termo de Transação Individual com a Procuradoria Geral da Fazenda Nacional, no qual todo passivo fiscal tributário será liquidado. Os tributos em atraso estão sendo consolidados pela Procuradoria Geral da Fazenda Nacional. Por esse acordo, alinhado ao Plano de Recuperação Judicial homologado, haverá um pagamento inicial com recursos financeiros no montante de R\$ 53.215, já retidos e destinados para esse fim, nos autos do processo da Recuperação Judicial 1000626-29.2021.8.26.0531, além disso haverá a possibilidade da utilização de saldos de Prejuízos fiscais e de Bases Negativas da Contribuição Social, e parcela final da transação será liquidada com recursos obtidos na venda da UPI Usina Catanduva, que garantirá a operação até a sua liquidação final.

2 RESUMO DAS PRINCIPAIS POLÍTICAS CONTÁBEIS

2.1 Base de elaboração

As demonstrações financeiras foram preparadas de acordo com as práticas contábeis adotadas no Brasil. Essas práticas contábeis compreendem aquelas incluídas na legislação societária brasileira, nos pronunciamentos, orientações e interpretações técnicos emitidos pelo Comitê de Pronunciamentos Contábeis – CPC, aprovados pela Comissão de Valores Mobiliários CVM.

As demonstrações financeiras foram elaboradas utilizando-se o custo histórico como base de valor. O custo histórico geralmente é baseado no valor justo das contraprestações pagas em troca de ativos.

Virgolino de Oliveira Filho Produtor Rural – Em Recuperação Judicial
Demonstrações financeiras em 31 de julho de 2023
Valores em Milhares de Reais

As práticas contábeis adotadas nessas demonstrações financeiras estão consistentes com aquelas aplicadas no encerramento do exercício anterior, salvo, se for o caso, disposição em contrário, conforme os termos de divulgação descritos nesse relatório.

3 Partes relacionadas

O saldo com partes relacionadas é apresentado ao custo, no Ativo Não Circulante, com a seguinte composição:

	31/07/2023
Agropecuaria Nossa Senhora do Carmo S.A. - Em recuperação judicial	8
	8

4 Patrimônio líquido

Capital social

O capital social é de R\$ 10 mil reais, todo pertencente ao Sr. Virgolino de Oliveira Filho.


VIRGOLINO DE OLIVEIRA FILHO
 CPF: 848.781.778-53


MARCO ANTONIO FALSARELLA
 CONTADOR CRC 1SP139056/O-4

* * *

UPI Usina Itapira Ltda.
Demonstrações financeiras em
31 de julho de 2023

Conteúdo

Relatório da administração	3
Balancos patrimoniais	4
Demonstrações de resultados	5
Demonstrações de resultados abrangentes	6
Demonstrações das mutações do patrimônio líquido	7
Demonstrações dos fluxos de caixa	8
Notas explicativas às demonstrações financeiras	9

UPI Usina Itapira Ltda. **Relatório das demonstrações financeiras**

Aos Quotistas da
UPI Usina Itapira Ltda.
Itapira - SP

Senhores Quotistas:

Em cumprimento às disposições legais, submetemos à apreciação de V.Sas. o Balanço patrimonial, a Demonstração de resultados, Demonstração dos resultados abrangentes, das Mutações do Patrimônio líquido e dos Fluxos de Caixa e as Notas explicativas da empresa UPI Usina Itapira Ltda., relativo ao período societário de 3 (três) meses findos em 31 de julho de 2023.

Itapira (SP), 25 de agosto de 2023.


CARMEN APARECIDA RUETE DE OLIVEIRA
CPF: 848.781.698-34


MARCO ANTONIO FALSARELLA
CONTADOR CRC 1SP139056/O-4

UPI Usina Itapira Ltda.

Balço Patrimonial em 31 de julho de 2023

Valores em Milhares de reais

ATIVO	<u>31/07/2023</u>	PASSIVO	<u>31/07/2023</u>
Circulante		Patrimônio líquido	
Caixa e equivalentes de caixa	<u>1</u>	Capital Social	<u>1</u>
Total do Ativo circulante	<u>1</u>	Total do patrimônio líquido	<u>1</u>
Total do ativo	<u>1</u>	Total do passivo	<u>1</u>

As notas explicativas são parte integrante das demonstrações financeiras

UPI Usina Itapira Ltda.

Demonstração do Resultado do período societário de 3 (três) meses findos em 31 de julho de 2023

Valores em Milhares de reais

DEMONSTRAÇÃO DO RESULTADO	31/07/2023	
	Mensal	Acumulado
Receita líquida de vendas	-	-
Impostos sobre vendas	-	-
Receita Operacional líquida	-	-
(Despesas) receitas operacionais		
Despesas Operacionais	-	-
Total das despesas operacionais	-	-
Resultado financeiro		
Despesas (receitas) financeiras	-	-
Resultado financeiro líquido	-	-
Imposto de renda e contribuição social	-	-
Lucro líquido (prejuízo) do período	-	-

As notas explicativas são parte integrante das demonstrações financeiras

UPI Usina Itapira Ltda.

Demonstração do Resultado abrangente do período societário de 3 (três) meses findos em 31 de julho de 2023

Valores em Milhares de reais

DEMONSTRAÇÃO DO RESULTADO

	31/07/2023	
	Mensal	Acumulado
Lucro líquido (prejuízo) do período	-	-
Resultado abrangente total	-	-

As notas explicativas são parte integrante das demonstrações financeiras

UPI Usina Itapira Ltda.

Demonstração das mutações do patrimônio líquido

Periodo societário de 3 (três) meses findos em 31 de julho de 2023

Valores em Milhares de reais

	<u>Capital social</u>	<u>Lucros (prejuízos) acumulados</u>	<u>Total</u>
Em 30 de abril de 2023	1	-	1
Lucro (prejuízo) do período	<u> </u>	<u> -</u>	<u> -</u>
Em 31 de julho de 2023	<u> 1</u>	<u> -</u>	<u> 1</u>

As notas explicativas são parte integrante das demonstrações financeiras.

UPI Usina Itapira Ltda.

Demonstração do Fluxo de Caixa do período societário de 3 (três) meses findos em 31 de julho de 2023

Valores em Milhares de reais

DEMONSTRAÇÃO DO FLUXO DE CAIXA	31/07/2023	
	Mensal	Acumulado
Fluxo de caixa das atividades operacionais		
Lucro líquido (prejuízo) do período	(0)	(0)
Varição nos ativos e passivos	0	0
Caixa líquido proveniente das atividades operacionais	<u>(0)</u>	<u>(0)</u>
Constituição do Capital Social inicial	<u>0</u>	<u>0</u>
Aumento (redução) em caixa e equivalente de caixa	<u>(0)</u>	<u>(0)</u>
Demonstração do aumento (redução) em caixa e equivalentes de caixa		
No final do período	1	1
No início do período	<u>1</u>	<u>1</u>
Aumento (redução) em caixa e equivalentes de caixa	<u>-</u>	<u>-</u>

As notas explicativas são parte integrante das demonstrações financeiras

Notas explicativas às demonstrações financeiras

(Em milhares de Reais)

1 Contexto operacional

A empresa é uma sociedade empresária limitada, com sede no município de Itapira, Estado de São Paulo e tem como objeto social o Comercio Atacadista de Máquinas e Equipamentos Industriais, que se destina a receber futuro aporte de capital de sua quotista Virgolino de Oliveira S.A. Açúcar e Álcool – Em recuperação judicial, relativo aos bens operacionais do parque industrial da “Usina Itapira”, conforme previsto no Plano de Recuperação Judicial aprovado.

A empresa foi constituída em 30 de janeiro de 2023; e tem como exercício social o período de 1 de maio a 30 de abril do ano subsequente. Essas demonstrações financeiras compreendem o período societário de 3 (três) meses findos em 31 de julho de 2023.

2 RESUMO DAS PRINCIPAIS POLÍTICAS CONTÁBEIS

2.1 Base de elaboração

As demonstrações financeiras foram preparadas de acordo com as práticas contábeis adotadas no Brasil. Essas práticas contábeis compreendem aquelas incluídas na legislação societária brasileira, nos pronunciamentos, orientações e interpretações técnicos emitidos pelo Comitê de Pronunciamentos Contábeis – CPC, aprovados pela Comissão de Valores Mobiliários CVM.

As demonstrações financeiras foram elaboradas utilizando-se o custo histórico como base de valor. O custo histórico geralmente é baseado no valor justo das contraprestações pagas em troca de ativos.

3 Patrimônio líquido

Capital social

O capital social é de R\$ 1 mil reais, correspondente a mil quotas.


 CARMEN APARECIDA RUETE DE OLIVEIRA
 CPF: 848.781.698-34


 MARCO ANTONIO FALSARELLA
 CONTADOR CRC 1SP139056/O-4

* * *

UPI Usina Jose Bonifácio Ltda.
Demonstrações financeiras em
31 de julho de 2023

Conteúdo

Relatório da administração	3
Balancos patrimoniais	4
Demonstrações de resultados	5
Demonstrações de resultados abrangentes	6
Demonstrações das mutações do patrimônio líquido	7
Demonstrações dos fluxos de caixa	8
Notas explicativas às demonstrações financeiras	9

UPI Usina Bonifácio Ltda. **Relatório das demonstrações financeiras**

Aos Quotistas da
UPI Usina Jose Bonifácio Ltda.
Jose Bonifácio - SP

Senhores Quotistas:

Em cumprimento às disposições legais, submetemos à apreciação de V.Sas. o Balanço patrimonial, a Demonstração de resultados, Demonstração dos resultados abrangentes, das Mutações do Patrimônio líquido e dos Fluxos de Caixa e as Notas explicativas da empresa UPI Usina Jose Bonifácio Ltda., relativo ao período societário de 3 (três) meses findos em 31 de julho de 2023.

Jose Bonifácio (SP), 25 de agosto de 2023.


CARMEN APARECIDA RUETE DE OLIVEIRA
CPF: 848.781.698-34


MARCO ANTONIO FALSARELLA
CONTADOR CRC 1SP139056/O-4

UPI Usina Jose Bonifácio Ltda.
Balço Patrimonial em 31 de julho de 2023

Valores em Milhares de reais

ATIVO	<u>31/07/2023</u>	PASSIVO	<u>31/07/2023</u>
Circulante		Patrimônio líquido	
Caixa e equivalentes de caixa	<u>1</u>	Capital Social	<u>1</u>
Total do Ativo circulante	<u>1</u>	Total do patrimônio líquido	<u>1</u>
Total do ativo	<u><u>1</u></u>	Total do passivo	<u><u>1</u></u>

As notas explicativas são parte integrante das demonstrações financeiras

UPI Usina Jose Bonifácio Ltda.

Demonstração do Resultado do período societário de 3 (três) meses findos em 31 de julho de 2023.

Valores em Milhares de reais

DEMONSTRAÇÃO DO RESULTADO

	31/07/2023	
	Mensal	Acumulado
Receita líquida de vendas	-	-
Impostos sobre vendas	-	-
Receita Operacional líquida	-	-
(Despesas) receitas operacionais		
Despesas Operacionais	-	-
Total das despesas operacionais	-	-
Resultado financeiro		
Despesas (receitas) financeiras	-	-
Resultado financeiro líquido	-	-
Imposto de renda e contribuição social	-	-
Lucro líquido (prejuízo) do período	-	-

As notas explicativas são parte integrante das demonstrações financeiras

UPI Usina Jose Bonifácio Ltda.

Demonstração do Resultado abrangente do período societário de 3 (três) meses findos em 31 de julho de 2023.

Valores em Milhares de reais

DEMONSTRAÇÃO DO RESULTADO

	31/07/2023	
	Mensal	Acumulado
Lucro líquido (prejuízo) do período	-	-
Resultado abrangente total	-	-

As notas explicativas são parte integrante das demonstrações financeiras

UPI Usina Jose Bonifácio Ltda.

Demonstração das mutações do patrimônio líquido

Periodo societário de 3 (três) meses findos em 31 de julho de 2023.

Valores em Milhares de reais

	<u>Capital social</u>	<u>Lucros (prejuízos) acumulados</u>	<u>Total</u>
Em 30 de abril de 2023	1	-	1
Lucro (prejuízo) do período	<u> </u>	<u> -</u>	<u> -</u>
Em 31 de julho de 2023	<u> 1</u>	<u> -</u>	<u> 1</u>

As notas explicativas são parte integrante das demonstrações financeiras.

UPI Usina Jose Bonifácio Ltda.

Demonstração do Fluxo de Caixa do período societário de 3 (três) meses findos em 31 de julho de 2023.

Valores em Milhares de reais

DEMONSTRAÇÃO DO FLUXO DE CAIXA	31/07/2023	
	Mensal	Acumulado
Fluxo de caixa das atividades operacionais		
Lucro líquido (prejuízo) do período	(0)	(0)
Varição nos ativos e passivos	0	0
Caixa líquido proveniente das atividades operacionais	<u>(0)</u>	<u>(0)</u>
Constituição do Capital Social inicial	<u>0</u>	<u>0</u>
Aumento (redução) em caixa e equivalente de caixa	<u>(0)</u>	<u>(0)</u>
Demonstração do aumento (redução) em caixa e equivalentes de caixa		
No final do período	1	1
No início do período	<u>1</u>	<u>1</u>
Aumento (redução) em caixa e equivalentes de caixa	<u>-</u>	<u>-</u>

As notas explicativas são parte integrante das demonstrações financeiras

Notas explicativas às demonstrações financeiras (Em milhares de Reais)

1 Contexto operacional

A empresa é uma sociedade empresária limitada, com sede no município de Jose Bonifácio, Estado de São Paulo e tem como objeto social o Comercio Atacadista de Máquinas e Equipamentos Industriais, que se destina a receber futuro aporte de capital de sua quotista Açucareira Virgolino de Oliveira S.A. – Em recuperação judicial, relativo aos bens operacionais do parque industrial da “Usina Jose Bonifácio”, conforme previsto no Plano de Recuperação Judicial aprovado.

A empresa foi constituída em 30 de janeiro de 2023; e tem como exercício social o período de 1 de maio a 30 de abril do ano subsequente. Essas demonstrações financeiras compreendem o período societário de 3 (três) meses findos em 31 de julho de 2023.

RESUMO DAS PRINCIPAIS POLÍTICAS CONTÁBEIS

2.1 Base de elaboração

As demonstrações financeiras foram preparadas de acordo com as práticas contábeis adotadas no Brasil. Essas práticas contábeis compreendem aquelas incluídas na legislação societária brasileira, nos pronunciamentos, orientações e interpretações técnicos emitidos pelo Comitê de Pronunciamentos Contábeis – CPC, aprovados pela Comissão de Valores Mobiliários CVM.

As demonstrações financeiras foram elaboradas utilizando-se o custo histórico como base de valor. O custo histórico geralmente é baseado no valor justo das contraprestações pagas em troca de ativos.

2 Patrimônio líquido Capital social

O capital social é de R\$ 1 mil reais, correspondente a mil quotas, todas pertencentes à Açucareira Virgolino de Oliveira S.A. – Em recuperação judicial.


CARMEN APARECIDA RUETE DE OLIVEIRA
CPF: 848.781.698-34


MARCO ANTONIO FALSARELLA
CONTADOR CRC 1SP139056/O-4

* * *

UPI Usina Monções Ltda.
Demonstrações financeiras em
31 de julho de 2023

Conteúdo

Relatório da administração	3
Balancos patrimoniais	4
Demonstrações de resultados	5
Demonstrações de resultados abrangentes	6
Demonstrações das mutações do patrimônio líquido	7
Demonstrações dos fluxos de caixa	8
Notas explicativas às demonstrações financeiras	9

UPI Usina Monções Ltda. **Relatório das demonstrações financeiras**

Aos Quotistas da
UPI Usina Monções Ltda.
Monções - SP

Senhores Quotistas:

Em cumprimento às disposições legais, submetemos à apreciação de V.Sas. o Balanço patrimonial, a Demonstração de resultados, Demonstração dos resultados abrangentes, das Mutações do Patrimônio líquido e dos Fluxos de Caixa e as Notas explicativas da empresa UPI Usina Monções Ltda., relativo ao período societário de 3 (três) meses findos em 31 de julho de 2023.

Monções (SP), 25 de agosto de 2023.


CARMEN APARECIDA RUETE DE OLIVEIRA
CPF: 848.781.698-34


MARCO ANTONIO FALSARELLA
CONTADOR CRC 1SP139056/O-4

UPI Usina Monções Ltda.

Balanco Patrimonial em 31 de julho de 2023

Valores em Milhares de reais

ATIVO	<u>31/07/2023</u>	PASSIVO	<u>31/07/2023</u>
Circulante		Patrimônio líquido	
Caixa e equivalentes de caixa	<u>1</u>	Capital Social	1
Total do Ativo circulante	<u>1</u>	Lucros (prejuizos) acumulados	<u>-</u>
Total do ativo	<u>1</u>	Total do patrimônio líquido	<u>1</u>
		Total do passivo	<u>1</u>

As notas explicativas são parte integrante das demonstrações financeiras

UPI Usina Monções Ltda.

Demonstração do Resultado do período societário de 3 (três) meses findos em 31 de julho de 2023.

Valores em Milhares de reais

DEMONSTRAÇÃO DO RESULTADO

	31/07/2023	
	Mensal	Acumulado
Receita líquida de vendas	-	-
Impostos sobre vendas	-	-
Receita Operacional líquida	-	-
(Despesas) receitas operacionais		
Despesas Operacionais	-	-
Total das despesas operacionais	-	-
Resultado financeiro		
Despesas (receitas) financeiras	-	-
Resultado financeiro líquido	-	-
Imposto de renda e contribuição social	-	-
Lucro líquido (prejuízo) do período	-	-

As notas explicativas são parte integrante das demonstrações financeiras

UPI Usina Monções Ltda.

Demonstração do Resultado abrangente do período societário de 3 (três) meses findos em 31 de julho de 2023.

Valores em Milhares de reais

DEMONSTRAÇÃO DO RESULTADO	31/07/2023	
	Mensal	Acumulado
Lucro líquido (prejuízo) do período	-	-
Resultado abrangente total	-	-

As notas explicativas são parte integrante das demonstrações financeiras

UPI Usina Monções Ltda.

Demonstração das mutações do patrimônio líquido

Periodo societário de 3 (três) meses findos em 31 de julho de 2023.

Valores em Milhares de reais

	<u>Capital social</u>	<u>Lucros (prejuízos) acumulados</u>	<u>Total</u>
Em 30 de abril de 2023	1	-	1
Lucro (prejuízo) do período	<u> </u>	<u> -</u>	<u> -</u>
Em 31 de julho de 2023	<u> 1</u>	<u> -</u>	<u> 1</u>

As notas explicativas são parte integrante das demonstrações financeiras.

UPI Usina Monções Ltda.

Demonstração do Fluxo de Caixa do período societário de 3 (três) meses findos em 31 de julho de 2023.

Valores em Milhares de reais

DEMONSTRAÇÃO DO FLUXO DE CAIXA	31/07/2023	
	Mensal	Acumulado
Fluxo de caixa das atividades operacionais		
Lucro líquido (prejuízo) do período	(0)	(0)
Varição nos ativos e passivos	0	0
Caixa líquido proveniente das atividades operacionais	<u>(0)</u>	<u>(0)</u>
Constituição do Capital Social inicial	<u>0</u>	<u>0</u>
Aumento (redução) em caixa e equivalente de caixa	<u>(0)</u>	<u>(0)</u>
Demonstração do aumento (redução) em caixa e equivalentes de caixa		
No final do período	1	1
No início do período	<u>1</u>	<u>1</u>
Aumento (redução) em caixa e equivalentes de caixa	<u>-</u>	<u>-</u>

As notas explicativas são parte integrante das demonstrações financeiras

Notas explicativas às demonstrações financeiras

(Em milhares de Reais)

1 Contexto operacional

A empresa é uma sociedade empresária limitada unipessoal, com sede no município de Monções, Estado de São Paulo e tem como objeto social o Comercio Atacadista de Máquinas e Equipamentos Industriais, que se destina a receber futuro aporte de capital de sua quotista Açucareira Virgolino de Oliveira S.A. – Em recuperação judicial, relativo aos bens operacionais do parque industrial da “Usina Monções”, conforme previsto no Plano de Recuperação Judicial aprovado.

A empresa foi constituída em 30 de janeiro de 2023; e tem como exercício social o período de 1 de maio a 30 de abril do ano subsequente. Essas demonstrações financeiras compreendem o período societário de 3 (três) meses findos em 31 de julho de 2023.

2 RESUMO DAS PRINCIPAIS POLÍTICAS CONTÁBEIS

2.1 Base de elaboração

As demonstrações financeiras foram preparadas de acordo com as práticas contábeis adotadas no Brasil. Essas práticas contábeis compreendem aquelas incluídas na legislação societária brasileira, nos pronunciamentos, orientações e interpretações técnicos emitidos pelo Comitê de Pronunciamentos Contábeis – CPC, aprovados pela Comissão de Valores Mobiliários CVM.

As demonstrações financeiras foram elaboradas utilizando-se o custo histórico como base de valor. O custo histórico geralmente é baseado no valor justo das contraprestações pagas em troca de ativos.

3 Patrimônio líquido

Capital social

O capital social é de R\$ 1 mil reais, correspondente a mil quotas, todas pertencentes à Açucareira Virgolino de Oliveira S.A. – Em recuperação judicial.


CARMEN APARECIDA RUETE DE OLIVEIRA
CPF: 848.781.698-34


MARCO ANTONIO FALSARELLA
CONTADOR CRC 1SP139056/O-4

* * *

UPI Imóveis Ltda.
Demonstrações financeiras em
31 de julho de 2023

Conteúdo

Relatório da administração	3
Balancos patrimoniais	4
Demonstrações de resultados	5
Demonstrações de resultados abrangentes	6
Demonstrações das mutações do patrimônio líquido	7
Demonstrações dos fluxos de caixa	8
Notas explicativas às demonstrações financeiras	9

UPI Imóveis Ltda.
Relatório das demonstrações financeiras

Aos Quotistas da
UPI Imóveis Ltda.
Ariranha - SP

Senhores Quotistas:

Em cumprimento às disposições legais, submetemos à apreciação de V.Sas. o Balanço patrimonial, a Demonstração de resultados, Demonstração dos resultados abrangentes, das Mutações do Patrimônio líquido e dos Fluxos de Caixa e as Notas explicativas da empresa UPI Imóveis Ltda., relativo ao período societário de 3 (três) meses findos em 31 de julho de 2023.

Ariranha (SP), 25 de agosto de 2023.


CARMEN APARECIDA RUETE DE OLIVEIRA
CPF: 848.781.698-34


MARCO ANTONIO FALSARELLA
CONTADOR CRC 15P139056/O-4

UPI Imoveis Ltda.

Balço Patrimonial em 31 de julho de 2023

Valores em Milhares de reais

ATIVO	<u>31/07/2023</u>	PASSIVO	<u>31/07/2023</u>
Circulante		Patrimônio líquido	
Caixa e equivalentes de caixa	<u>1</u>	Capital Social	<u>1</u>
Total do Ativo circulante	<u>1</u>	Total do patrimônio líquido	<u>1</u>
Total do ativo	<u>1</u>	Total do passivo	<u>1</u>

As notas explicativas são parte integrante das demonstrações financeiras

UPI Imoveis Ltda.

Demonstração do Resultado do período societário de 3 (três) meses findos em 31 de julho de 2023.

Valores em Milhares de reais

DEMONSTRAÇÃO DO RESULTADO	31/07/2023	
	Mensal	Acumulado
Receita líquida de vendas	-	-
Impostos sobre vendas	-	-
Receita Operacional líquida	-	-
(Despesas) receitas operacionais		
Despesas Operacionais	-	-
Total das despesas operacionais	-	-
Resultado financeiro		
Despesas (receitas) financeiras	-	-
Resultado financeiro líquido	-	-
Imposto de renda e contribuição social	-	-
Lucro líquido (prejuízo) do período	-	-

As notas explicativas são parte integrante das demonstrações financeiras

UPI Imoveis Ltda.

Demonstração do Resultado abrangente do período societário de 3 (três) meses findos em 31 de julho de 2023.

Valores em Milhares de reais

	31/07/2023	
	Mensal	Acumulado
Lucro líquido (prejuízo) do período	-	-
Resultado abrangente total	-	-

As notas explicativas são parte integrante das demonstrações financeiras

UPI Imoveis Ltda.

Demonstração das mutações do patrimonio líquido

Periodo societário de 3 (três) meses findos em 31 de julho de 2023.

Valores em Milhares de reais

	<u>Capital social</u>	<u>Lucros (prejuizos) acumulados</u>	<u>Total</u>
Em 30 de abril de 2023	1	-	1
Lucro (prejuizo) do periodo		-	-
Em 31 de julho de 2023	<u>1</u>	<u>-</u>	<u>1</u>

As notas explicativas são parte integrante das demonstrações financeiras.

UPI Imóveis Ltda.

Demonstração do Fluxo de Caixa do período societário de 3 (três) meses findos em 31 de julho de 2023.

Valores em Milhares de reais

DEMONSTRAÇÃO DO FLUXO DE CAIXA	31/07/2023	
	Mensal	Acumulado
Fluxo de caixa das atividades operacionais		
Lucro líquido (prejuízo) do período	(0)	(0)
Varição nos ativos e passivos	0	0
Caixa líquido proveniente das atividades operacionais	<u>(0)</u>	<u>(0)</u>
Constituição do Capital Social inicial	<u>0</u>	<u>0</u>
Aumento (redução) em caixa e equivalente de caixa	<u>(0)</u>	<u>(0)</u>
Demonstração do aumento (redução) em caixa e equivalentes de caixa		
No final do período	1	1
No início do período	<u>1</u>	<u>1</u>
Aumento (redução) em caixa e equivalentes de caixa	<u>-</u>	<u>-</u>

As notas explicativas são parte integrante das demonstrações financeiras

Notas explicativas às demonstrações financeiras

(Em milhares de Reais)

1 Contexto operacional

A empresa é uma sociedade empresária limitada, com sede no município de Ariranha, Estado de São Paulo e tem como objeto social a gestão de ativos em atividades imobiliárias de imóveis próprios, que se destina a receber futuro aporte de capital de sua quotista Agropecuária Nossa Senhora do Carmo S.A. – Em recuperação judicial, relativo a bens imóveis, conforme previsto no Plano de Recuperação Judicial aprovado.

A empresa foi constituída em 30 de janeiro de 2023; e tem como exercício social o período de 1 de maio a 30 de abril do ano subsequente. Essas demonstrações financeiras compreendem o período societário de 3 (três) meses findos em 31 de julho de 2023.

2 RESUMO DAS PRINCIPAIS POLÍTICAS CONTÁBEIS

2.1 Base de elaboração

As demonstrações financeiras foram preparadas de acordo com as práticas contábeis adotadas no Brasil. Essas práticas contábeis compreendem aquelas incluídas na legislação societária brasileira, nos pronunciamentos, orientações e interpretações técnicos emitidos pelo Comitê de Pronunciamentos Contábeis – CPC, aprovados pela Comissão de Valores Mobiliários CVM.

As demonstrações financeiras foram elaboradas utilizando-se o custo histórico como base de valor. O custo histórico geralmente é baseado no valor justo das contraprestações pagas em troca de ativos.

3 Patrimônio líquido

Capital social

O capital social é de R\$ 1 mil reais, correspondente a mil quotas, todas pertencentes à Agropecuária Nossa Senhora do Carmo S.A.– Em recuperação judicial.


 CARMEN APARECIDA RUETE DE OLIVEIRA
 CPF: 848.781.698-34


 MARCO ANTONIO FALSARELLA
 CONTADOR CRC 1SP139056/O-4

* * *

UPI Imóveis Urbanos Ltda.
Demonstrações financeiras em
31 de julho de 2023

Conteúdo

Relatório da administração	3
Balancos patrimoniais	4
Demonstrações de resultados	5
Demonstrações de resultados abrangentes	6
Demonstrações das mutações do patrimônio líquido	7
Demonstrações dos fluxos de caixa	8
Notas explicativas às demonstrações financeiras	9

UPI Imóveis Urbanos Ltda. Relatório das demonstrações financeiras

Aos Quotistas da
UPI Imóveis Urbanos Ltda.
Ariranha - SP

Senhores Quotistas:

Em cumprimento às disposições legais, submetemos à apreciação de V.Sas. o Balanço patrimonial, a Demonstração de resultados, Demonstração dos resultados abrangentes, das Mutações do Patrimônio líquido e dos Fluxos de Caixa e as Notas explicativas da empresa UPI Imóveis Urbanos Ltda., relativo ao período societário de 3 (três) meses findos em 31 de julho de 2023.

Ariranha (SP), 25 de agosto de 2023.


CARMEN APARECIDA RUETE DE OLIVEIRA
CPF: 848.781.698-34


MARCO ANTONIO FALSARELLA
CONTADOR CRC 1SP139056/O-4

UPI Imoveis Urbanos Ltda.

Balço Patrimonial em 31 de julho de 2023

Valores em Milhares de reais

ATIVO	<u>31/07/2023</u>	PASSIVO	<u>31/07/2023</u>
Circulante		Patrimônio líquido	
Caixa e equivalentes de caixa	<u>1</u>	Capital Social	<u>1</u>
Total do Ativo circulante	<u>1</u>	Total do patrimônio líquido	<u>1</u>
Total do ativo	<u>1</u>	Total do passivo	<u>1</u>

As notas explicativas são parte integrante das demonstrações financeiras

UPI Imoveis Urbanos Ltda.

Demonstração do Resultado do período societário de 3 (três) meses findos em 31 de julho de 2023.

Valores em Milhares de reais

DEMONSTRAÇÃO DO RESULTADO	31/07/2023	
	Mensal	Acumulado
Receita líquida de vendas	-	-
Impostos sobre vendas	-	-
Receita Operacional líquida	-	-
(Despesas) receitas operacionais		
Despesas Operacionais	-	-
Total das despesas operacionais	-	-
Resultado financeiro		
Despesas (receitas) financeiras	-	-
Resultado financeiro líquido	-	-
Imposto de renda e contribuição social	-	-
Lucro líquido (prejuízo) do período	-	-

As notas explicativas são parte integrante das demonstrações financeiras

UPI Imoveis Urbanos Ltda.

Demonstração do Resultado abrangente do período societário de 3 (três) meses findos em 31 de julho de 2023.

Valores em Milhares de reais

DEMONSTRAÇÃO DO RESULTADO

	31/07/2023	
	Mensal	Acumulado
Lucro líquido (prejuízo) do período	-	-
Resultado abrangente total	-	-

As notas explicativas são parte integrante das demonstrações financeiras

UPI Imoveis Urbanos Ltda.

Demonstração das mutações do patrimonio líquido

Periodo societário de 3 (três) meses findos em 31 de julho de 2023.

Valores em Milhares de reais

	<u>Capital social</u>	<u>Lucros (prejuizos) acumulados</u>	<u>Total</u>
Em 30 de abril de 2023	1	-	1
Lucro (prejuizo) do periodo	<u> </u>	<u> </u>	<u> </u>
Em 31 de julho de 2023	<u> </u>	<u> </u>	<u> </u>
	<u> </u>	<u> </u>	<u> </u>

As notas explicativas são parte integrante das demonstrações financeiras.

UPI Imóveis Urbanos Ltda.

Demonstração do Fluxo de Caixa do período societário de 3 (três) meses findos em 31 de julho de 2023.

Valores em Milhares de reais

DEMONSTRAÇÃO DO FLUXO DE CAIXA	31/07/2023	
	Mensal	Acumulado
Fluxo de caixa das atividades operacionais		
Lucro líquido (prejuízo) do período	(0)	(0)
Varição nos ativos e passivos	0	0
Caixa líquido proveniente das atividades operacionais	<u>(0)</u>	<u>(0)</u>
Constituição do Capital Social inicial	<u>0</u>	<u>0</u>
Aumento (redução) em caixa e equivalente de caixa	<u>(0)</u>	<u>(0)</u>
Demonstração do aumento (redução) em caixa e equivalentes de caixa		
No final do período	1	1
No início do período	<u>1</u>	<u>1</u>
Aumento (redução) em caixa e equivalentes de caixa	<u>-</u>	<u>-</u>

As notas explicativas são parte integrante das demonstrações financeiras

Notas explicativas às demonstrações financeiras

(Em milhares de Reais)

1 Contexto operacional

A empresa é uma sociedade empresária limitada, com sede no município de Ariranha, Estado de São Paulo e tem como objeto social a gestão de ativos em atividades imobiliárias de imóveis próprios, que se destina a receber futuro aporte de capital de sua quotista Agropecuária Terras Novas S.A. – Em recuperação judicial, relativo a bens imóveis, conforme previsto no Plano de Recuperação Judicial aprovado.

A empresa foi constituída em 30 de janeiro de 2023; e tem como exercício social o período de 1 de maio a 30 de abril do ano subsequente. Essas demonstrações financeiras compreendem o período societário de 3 (três) meses findos em 31 de julho de 2023.

2 RESUMO DAS PRINCIPAIS POLÍTICAS CONTÁBEIS

2.1 Base de elaboração

As demonstrações financeiras foram preparadas de acordo com as práticas contábeis adotadas no Brasil. Essas práticas contábeis compreendem aquelas incluídas na legislação societária brasileira, nos pronunciamentos, orientações e interpretações técnicos emitidos pelo Comitê de Pronunciamentos Contábeis – CPC, aprovados pela Comissão de Valores Mobiliários CVM.

As demonstrações financeiras foram elaboradas utilizando-se o custo histórico como base de valor. O custo histórico geralmente é baseado no valor justo das contraprestações pagas em troca de ativos.

3 Patrimônio líquido

Capital social

O capital social é de R\$ 1 mil reais, correspondente a mil quotas.


CARMEN APARECIDA RUETE DE OLIVEIRA
CPF: 848.781.698-34


MARCO ANTONIO FALSARELLA
CONTADOR CRC 1SP139056/O-4

* * *

UPI Terras Parte I Ltda.
Demonstrações financeiras em
31 de julho de 2023

Conteúdo

Relatório da administração	3
Balancos patrimoniais	4
Demonstrações de resultados	5
Demonstrações de resultados abrangentes	6
Demonstrações das mutações do patrimônio líquido	7
Demonstrações dos fluxos de caixa	8
Notas explicativas às demonstrações financeiras	9

UPI Terras Parte I Ltda. **Relatório das demonstrações financeiras**

Aos Quotistas da
UPI Terras Parte I Ltda.
Ariranha - SP

Senhores Quotistas:

Em cumprimento às disposições legais, submetemos à apreciação de V.Sas. o Balanço patrimonial, a Demonstração de resultados, Demonstração dos resultados abrangentes, das Mutações do Patrimônio líquido e dos Fluxos de Caixa e as Notas explicativas da empresa UPI Terras Parte I Ltda., relativo ao período societário de 3 (três) meses findos em 31 de julho de 2023.

Ariranha (SP), 25 de agosto de 2023.


CARMEN APARECIDA RUETE DE OLIVEIRA
CPF: 848.781.698-34


MARCO ANTONIO FALSARELLA
CONTADOR CRC 1SP139056/O-4

UPI Terras Parte I Ltda.

Balço Patrimonial em 31 de julho de 2023

Valores em Milhares de reais

ATIVO	<u>31/07/2023</u>	PASSIVO	<u>31/07/2023</u>
Circulante		Patrimônio líquido	
Caixa e equivalentes de caixa	<u>1</u>	Capital Social	<u>1</u>
Total do Ativo circulante	<u>1</u>	Total do patrimônio líquido	<u>1</u>
Total do ativo	<u>1</u>	Total do passivo	<u>1</u>

As notas explicativas são parte integrante das demonstrações financeiras

UPI Terras Parte I Ltda.

Demonstração do Resultado do período societário de 3 (três) meses findos em 31 de julho de 2023.

Valores em Milhares de reais

DEMONSTRAÇÃO DO RESULTADO

	31/07/2023	
	Mensal	Acumulado
Receita líquida de vendas	-	-
Impostos sobre vendas	-	-
Receita Operacional líquida	-	-
(Despesas) receitas operacionais		
Despesas Operacionais	-	-
Total das despesas operacionais	-	-
Resultado financeiro		
Despesas (receitas) financeiras	-	-
Resultado financeiro líquido	-	-
Imposto de renda e contribuição social	-	-
Lucro líquido (prejuízo) do período	-	-

As notas explicativas são parte integrante das demonstrações financeiras

UPI Terras Parte I Ltda.

Demonstração do Resultado abrangente do período societário de 3 (três) meses findos em 31 de julho de 2023.

Valores em Milhares de reais

DEMONSTRAÇÃO DO RESULTADO

	31/07/2023	
	Mensal	Acumulado
Lucro líquido (prejuízo) do período	-	-
Resultado abrangente total	-	-

As notas explicativas são parte integrante das demonstrações financeiras

UPI Terras Parte I Ltda.

Demonstração das mutações do patrimônio líquido

Periodo societário de 3 (três) meses findos em 31 de julho de 2023.

Valores em Milhares de reais

	<u>Capital social</u>	<u>Lucros (prejuízo) acumulados</u>	<u>Total</u>
Em 30 de abril de 2023	1	-	1
Lucro (prejuízo) do período	<u> </u>	<u> -</u>	<u> -</u>
Em 31 de julho de 2023	<u> 1</u>	<u> -</u>	<u> 1</u>

As notas explicativas são parte integrante das demonstrações financeiras.

UPI Terras Parte I Ltda.

Demonstração do Fluxo de Caixa do período societário de 3 (três) meses findos em 31 de julho de 2023.

Valores em Milhares de reais

DEMONSTRAÇÃO DO FLUXO DE CAIXA	31/07/2023	
	Mensal	Acumulado
Fluxo de caixa das atividades operacionais		
Lucro líquido (prejuízo) do período	(0)	(0)
Varição nos ativos e passivos	0	0
Caixa líquido proveniente das atividades operacionais	<u>(0)</u>	<u>(0)</u>
Constituição do Capital Social inicial	<u>0</u>	<u>0</u>
Aumento (redução) em caixa e equivalente de caixa	<u>(0)</u>	<u>(0)</u>
Demonstração do aumento (redução) em caixa e equivalentes de caixa		
No final do período	1	1
No início do período	<u>1</u>	<u>1</u>
Aumento (redução) em caixa e equivalentes de caixa	<u>-</u>	<u>-</u>

As notas explicativas são parte integrante das demonstrações financeiras

Notas explicativas às demonstrações financeiras

(Em milhares de Reais)

1 Contexto operacional

A empresa é uma sociedade empresária limitada, com sede no município de Ariranha, Estado de São Paulo e tem como objeto social a gestão de ativos em atividades imobiliárias de imóveis próprios, que se destina a receber futuro aporte de capital de sua quotista Agropecuária Terras Novas S.A. – Em recuperação judicial, relativo a bens imóveis, conforme previsto no Plano de Recuperação Judicial aprovado.

A empresa foi constituída em 30 de janeiro de 2023; e tem como exercício social o período de 1 de maio a 30 de abril do ano subsequente. Essas demonstrações financeiras compreendem o período societário de 3 (três) meses findos em 31 de julho de 2023.

2 RESUMO DAS PRINCIPAIS POLÍTICAS CONTÁBEIS

2.1 Base de elaboração

As demonstrações financeiras foram preparadas de acordo com as práticas contábeis adotadas no Brasil. Essas práticas contábeis compreendem aquelas incluídas na legislação societária brasileira, nos pronunciamentos, orientações e interpretações técnicos emitidos pelo Comitê de Pronunciamentos Contábeis – CPC, aprovados pela Comissão de Valores Mobiliários CVM.

As demonstrações financeiras foram elaboradas utilizando-se o custo histórico como base de valor. O custo histórico geralmente é baseado no valor justo das contraprestações pagas em troca de ativos.

3 Patrimônio líquido

Capital social

O capital social é de R\$ 1 mil reais, correspondente a mil quotas.


CARMEN APARECIDA RUETE DE OLIVEIRA
CPF: 848.781.698-34


MARCO ANTONIO FALSARELLA
CONTADOR CRC 1SP139056/O-4

* * *

UPI Terras Parte II Ltda.
Demonstrações financeiras em
31 de julho de 2023

Conteúdo

Relatório da administração	3
Balancos patrimoniais	4
Demonstrações de resultados	5
Demonstrações de resultados abrangentes	6
Demonstrações das mutações do patrimônio líquido	7
Demonstrações dos fluxos de caixa	8
Notas explicativas às demonstrações financeiras	9

UPI Terras Parte II Ltda. **Relatório das demonstrações financeiras**

Aos Quotistas da
UPI Terras Parte II Ltda.
Ariranha - SP

Senhores Quotistas:

Em cumprimento às disposições legais, submetemos à apreciação de V.Sas. o Balanço patrimonial, a Demonstração de resultados, Demonstração dos resultados abrangentes, das Mutações do Patrimônio líquido e dos Fluxos de Caixa e as Notas explicativas da empresa UPI Terras Parte II Ltda., relativo ao período societário de 3 (três) meses findos em 31 de julho de 2023.

Ariranha (SP), 25 de agosto de 2023.


CARMEN APARECIDA RUETE DE OLIVEIRA
CPF: 848.781.698-34


MARCO ANTONIO FALSARELLA
CONTADOR CRC 1SP139056/O-4

UPI Terras Parte II Ltda.

Balço Patrimonial em 31 de julho de 2023

Valores em Milhares de reais

ATIVO	<u>31/07/2023</u>	PASSIVO	<u>31/07/2023</u>
Circulante		Patrimônio líquido	
Caixa e equivalentes de caixa	<u>1</u>	Capital Social	<u>1</u>
Total do Ativo circulante	<u>1</u>	Total do patrimônio líquido	<u>1</u>
Total do ativo	<u>1</u>	Total do passivo	<u>1</u>

As notas explicativas são parte integrante das demonstrações financeiras

UPI Terras Parte II Ltda.

Demonstração do Resultado do período societário de 3 (três) meses findos em 31 de julho de 2023.

Valores em Milhares de reais

DEMONSTRAÇÃO DO RESULTADO	31/07/2023	
	Mensal	Acumulado
Receita líquida de vendas	-	-
Impostos sobre vendas	-	-
Receita Operacional líquida	-	-
(Despesas) receitas operacionais		
Despesas Operacionais	-	-
Total das despesas operacionais	-	-
Resultado financeiro		
Despesas (receitas) financeiras	-	-
Resultado financeiro líquido	-	-
Imposto de renda e contribuição social	-	-
Lucro líquido (prejuízo) do período	-	-

As notas explicativas são parte integrante das demonstrações financeiras

UPI Terras Parte II Ltda.

Demonstração do Resultado abrangente do período societário de 3 (três) meses findos em 31 de julho de 2023.

Valores em Milhares de reais

DEMONSTRAÇÃO DO RESULTADO

	31/07/2023	
	Mensal	Acumulado
Lucro líquido (prejuízo) do período	-	-
Resultado abrangente total	-	-

As notas explicativas são parte integrante das demonstrações financeiras

UPI Terras Parte II Ltda.

Demonstração das mutações do patrimônio líquido

Periodo societário de 3 (três) meses findos em 31 de julho de 2023.

Valores em Milhares de reais

	<u>Capital social</u>	<u>Lucros (prejuízos) acumulados</u>	<u>Total</u>
Em 30 de abril de 2023	1	-	1
Lucro (prejuízo) do período		-	-
Em 31 de julho de 2023	<u>1</u>	<u>-</u>	<u>1</u>

As notas explicativas são parte integrante das demonstrações financeiras.

UPI Terras Parte II Ltda.

Demonstração do Fluxo de Caixa do período societário de 3 (três) meses findos em 31 de julho de 2023.

Valores em Milhares de reais

DEMONSTRAÇÃO DO FLUXO DE CAIXA	31/07/2023	
	Mensal	Acumulado
Fluxo de caixa das atividades operacionais		
Lucro líquido (prejuízo) do período	(0)	(0)
Varição nos ativos e passivos	0	0
Caixa líquido proveniente das atividades operacionais	<u>(0)</u>	<u>(0)</u>
Constituição do Capital Social inicial	<u>0</u>	<u>0</u>
Aumento (redução) em caixa e equivalente de caixa	<u>(0)</u>	<u>(0)</u>
Demonstração do aumento (redução) em caixa e equivalentes de caixa		
No final do período	1	1
No início do período	<u>1</u>	<u>1</u>
Aumento (redução) em caixa e equivalentes de caixa	<u>-</u>	<u>-</u>

As notas explicativas são parte integrante das demonstrações financeiras

Notas explicativas às demonstrações financeiras

(Em milhares de Reais)

1 Contexto operacional

A empresa é uma sociedade empresária limitada, com sede no município de Ariranha, Estado de São Paulo e tem como objeto social a gestão de ativos em atividades imobiliárias de imóveis próprios, que se destina a receber futuro aporte de capital de sua quotista Agropecuária Terras Novas S.A. – Em recuperação judicial, relativo a bens imóveis, conforme previsto no Plano de Recuperação Judicial aprovado.

A empresa foi constituída em 30 de janeiro de 2023; e tem como exercício social o período de 1 de maio a 30 de abril do ano subsequente. Essas demonstrações financeiras compreendem o período societário de 3 (três) meses findos em 31 de julho de 2023.

2 RESUMO DAS PRINCIPAIS POLÍTICAS CONTÁBEIS

2.1 Base de elaboração

As demonstrações financeiras foram preparadas de acordo com as práticas contábeis adotadas no Brasil. Essas práticas contábeis compreendem aquelas incluídas na legislação societária brasileira, nos pronunciamentos, orientações e interpretações técnicos emitidos pelo Comitê de Pronunciamentos Contábeis – CPC, aprovados pela Comissão de Valores Mobiliários CVM.

As demonstrações financeiras foram elaboradas utilizando-se o custo histórico como base de valor. O custo histórico geralmente é baseado no valor justo das contraprestações pagas em troca de ativos.

3 Patrimônio líquido

Capital social

O capital social é de R\$ 1 mil reais, correspondente a mil quotas.


CARMEN APARECIDA RUETE DE OLIVEIRA
CPF: 848.781.698-34


MARCO ANTONIO FALSARELLA
CONTADOR CRC 1SP139056/O-4

* * *

UPI Usina Catanduva Ltda.
Demonstrações financeiras em
31 de julho de 2023

Conteúdo

Relatório da administração	3
Balancos patrimoniais	4
Demonstrações de resultados	5
Demonstrações de resultados abrangentes	6
Demonstrações das mutações do patrimônio líquido	7
Demonstrações dos fluxos de caixa	8
Notas explicativas às demonstrações financeiras	9

UPI Usina Catanduva Ltda. **Relatório das demonstrações financeiras**

Aos Quotistas da
UPI Usina Catanduva Ltda.
Ariranha - SP

Senhores Quotistas:

Em cumprimento às disposições legais, submetemos à apreciação de V.Sas. o Balanço patrimonial, a Demonstração de resultados, Demonstração dos resultados abrangentes, das Mutações do Patrimônio líquido e dos Fluxos de Caixa e as Notas explicativas da empresa UPI Usina Catanduva Ltda., relativo ao período societário de 3 (três) meses findos em 31 de julho de 2023.

Ariranha (SP), 25 de agosto de 2023.


CARMEN APARECIDA RUETE DE OLIVEIRA
CPF: 848.781.698-34


MARCO ANTONIO FALSARELLA
CONTADOR CRC 1SP139056/O-4

UPI Usina Catanduva Ltda.

Balço Patrimonial em 31 de julho de 2023

Valores em Milhares de reais

ATIVO	<u>31/07/2023</u>	PASSIVO	<u>31/07/2023</u>
Circulante		Patrimônio líquido	
Caixa e equivalentes de caixa	<u>1</u>	Capital Social	<u>1</u>
Total do Ativo circulante	<u>1</u>	Total do patrimônio líquido	<u>1</u>
Total do ativo	<u><u>1</u></u>	Total do passivo	<u><u>1</u></u>

As notas explicativas são parte integrante das demonstrações financeiras

UPI Usina Catanduva Ltda.

Demonstração do Resultado do período societário de 3 (três) meses findos em 31 de julho de 2023

Valores em Milhares de reais

DEMONSTRAÇÃO DO RESULTADO	31/07/2023	
	Mensal	Acumulado
Receita líquida de vendas	-	-
Impostos sobre vendas	-	-
Receita Operacional líquida	-	-
(Despesas) receitas operacionais		
Despesas Operacionais	-	-
Total das despesas operacionais	-	-
Resultado financeiro		
Despesas (receitas) financeiras	-	-
Resultado financeiro líquido	-	-
Imposto de renda e contribuição social	-	-
Lucro líquido (prejuízo) do período	-	-

As notas explicativas são parte integrante das demonstrações financeiras

UPI Usina Catanduva Ltda.

Demonstração do Resultado abrangente do período societário de 3 (três) meses findos em 31 de julho de 2023

Valores em Milhares de reais

DEMONSTRAÇÃO DO RESULTADO

	31/07/2023	
	Mensal	Acumulado
Lucro líquido (prejuízo) do período	-	-
Resultado abrangente total	-	-

As notas explicativas são parte integrante das demonstrações financeiras

UPI Usina Catanduva Ltda.

Demonstração das mutações do patrimônio líquido

Período do período societário de 3 (três) meses findos em 31 de julho de 2023

Valores em Milhares de reais

	<u>Capital social</u>	<u>Lucros (prejuízos) acumulados</u>	<u>Total</u>
Em 30 de abril de 2023	1	-	1
Lucro (prejuízo) do período		-	-
Em 31 de julho de 2023	<u>1</u>	<u>-</u>	<u>1</u>

As notas explicativas são parte integrante das demonstrações financeiras.

UPI Usina Catanduva Ltda.

Demonstração do Fluxo de Caixa do período societário de 3 (três) meses findos em 31 de julho de 2023

Valores em Milhares de reais

DEMONSTRAÇÃO DO FLUXO DE CAIXA	31/07/2023	
	Mensal	Acumulado
Fluxo de caixa das atividades operacionais		
Lucro líquido (prejuízo) do período	(0)	(0)
Varição nos ativos e passivos	0	0
Caixa líquido proveniente das atividades operacionais	<u>(0)</u>	<u>(0)</u>
Constituição do Capital Social inicial	<u>0</u>	<u>0</u>
Aumento (redução) em caixa e equivalente de caixa	<u>(0)</u>	<u>(0)</u>
Demonstração do aumento (redução) em caixa e equivalentes de caixa		
No final do período	1	1
No início do período	<u>1</u>	<u>1</u>
Aumento (redução) em caixa e equivalentes de caixa	<u>-</u>	<u>-</u>

As notas explicativas são parte integrante das demonstrações financeiras

Notas explicativas às demonstrações financeiras

(Em milhares de Reais)

1 Contexto operacional

A empresa é uma sociedade empresária limitada, com sede no município de Ariranha, Estado de São Paulo e tem como objeto social o Comercio Atacadista de Máquinas e Equipamentos Industriais, que se destina a receber futuro aporte de capital de sua quotista Virgolino de Oliveira S.A. Açúcar e Álcool – Em recuperação judicial, relativo aos bens operacionais do parque industrial da “Usina Catanduva”, conforme previsto no Plano de Recuperação Judicial aprovado.

A empresa foi constituída em 30 de janeiro de 2023; e tem como exercício social o período de 1 de maio a 30 de abril do ano subsequente. Essas demonstrações financeiras compreendem o período societário de 3 (três) meses findos em 31 de julho de 2023.

2 RESUMO DAS PRINCIPAIS POLÍTICAS CONTÁBEIS

2.1 Base de elaboração

As demonstrações financeiras foram preparadas de acordo com as práticas contábeis adotadas no Brasil. Essas práticas contábeis compreendem aquelas incluídas na legislação societária brasileira, nos pronunciamentos, orientações e interpretações técnicos emitidos pelo Comitê de Pronunciamentos Contábeis – CPC, aprovados pela Comissão de Valores Mobiliários CVM.

As demonstrações financeiras foram elaboradas utilizando-se o custo histórico como base de valor. O custo histórico geralmente é baseado no valor justo das contraprestações pagas em troca de ativos.

3 Patrimônio líquido

Capital social

O capital social é de R\$ 1 mil reais, correspondente a mil quotas, todas pertencentes à Virgolino de Oliveira S.A. Açúcar e Álcool – Em recuperação judicial.


 CARMEN APARECIDA RUETE DE OLIVEIRA
 CPF: 848.781.698-34


 MARCO ANTONIO FALSARELLA
 CONTADOR CRC 1SP139056/O-4

* * *