



**EXCELENTÍSSIMA SENHORA DOUTORA JUIZA DE DIREITO DA SEGUNDA VARA
CÍVEL DA COMARCA DE AMPARO – ESTADO DE SÃO PAULO**

Processo nº 0002038-55.2019.8.26.0022

Incidente de Exibição de Documento ou Coisa

R4C – ADMINISTRAÇÃO JUDICIAL LTDA., regularmente nomeada *Administradora Judicial* nos autos do pedido de **Recuperação Judicial** da empresa **METALÚRGICA PACETTA LTDA.**, vem, respeitosamente, à presença de Vossa Excelência, em atendimento ao disposto no artigo 22, inciso II, alínea “c” da Lei nº 11.101/2005, requerer a juntada aos autos do **Relatório Mensal de Atividades** (RMA) relativo ao mês de outubro de 2020, bem como documentos contábeis afetos ao mesmo período.

Preliminarmente, cabe informar que o Relatório Mensal de Atividades (anexo1) está de acordo com o Comunicado nº 786/2020 e nele constam as informações a respeito do impacto que a Recuperanda vem sofrendo devido a pandemia do Covid-19.

A posteriori, em atendimento ao quanto esperado deste auxiliar do juízo no predicado de suas funções, informa que procedeu, na data de 19 de novembro 2020, a **visita não agendada** à sede da Recuperanda, com a finalidade primal de verificar o seu devido funcionamento.

Em assim sendo, informa que o preposto desta signatária foi devidamente recepcionado e, após solicitação, fora conduzido para visitação à sede da empresa.

Com base no presente Relatório Fotográfico, pode-se constatar que a Recuperanda segue operando em seu ramo de mercado, com indicativos robustos de plena e desejada operação em seu ramo de negócio, transparecendo – visualmente - um escoreito funcionamento.

Importante salientar que este relatório tem o objetivo de demonstrar visualmente a situação das atividades empresariais das Recuperandas, um dos fatores essenciais e basilares da Recuperação Judicial, e deve servir como complemento ao quanto noticiado nos Relatórios Mensais de Atividades, este sim de propriedade para analisar a saúde financeira da operação das Recuperandas e a sua viabilidade econômica no transcorrer do procedimento recuperacional.

Desta forma, esta Administradora Judicial, sob censura deste D. Juízo pugna pela:

- (i) Juntada do **Relatório Mensal de Atividades** das Recuperandas relativo ao mês de outubro de 2020, bem como, os respectivos documentos contábeis, anexo à presente, em atendimento ao disposto no artigo 22, inciso II, alínea “c” da Lei nº 11.101/05;



- (ii) Juntada aos autos do Relatório Fotográfico de inspeção à sede das Recuperandas, **em visita não agendada** realizada em 19 de novembro de 2020.

Termos em que
Pede deferimento

Campinas, 27 de novembro de 2020.

R4C Administração Judicial Ltda.

Fernando Ferreira Castellani
Sócio-Diretor

Matheus Antonio dos Santos



ADMINISTRAÇÃO
JUDICIAL

Relatório Mensal de Atividades

Metalúrgica Pacetta Ltda.

Setembro/2020



Sumário

1. INTRODUÇÃO.....	5
2. IMPACTOS COVID-19	6
2.1. ASPECTOS CONJUNTURAIS E CONTEXTO SETORIAL.....	7
2.2. SITUAÇÃO DA RECUPERANDA.....	11
3. VISÃO GERAL DA RECUPERANDA.....	12
3.1. DA EMPRESA	12
3.2. DA COMPOSIÇÃO SOCIETÁRIA	13
3.3. DA ESTRUTURA ORGANIZACIONAL.....	13
4. INFORMAÇÕES ECONÔMICAS E CONTÁBEIS.....	14
4.1. BALANÇO PATRIMONIAL	14
4.1.1. Disponível.....	14
4.1.2. Contas a Receber.....	15
4.1.3. Estoques.....	15
4.1.4. Imobilizado.....	16
4.1.5. Fornecedores.....	17
4.1.6. Empréstimos e Financiamentos.....	17
4.1.7. Obrigações Sociais e Trabalhistas.....	18
4.1.8. Passivo Tributário.....	19
4.2. DEMONSTRAÇÃO DO RESULTADO DO EXERCÍCIO	20
4.2.1. Faturamento e Deduções de Vendas.....	20
4.2.2. Receita Líquida e Custo de Vendas.....	21
4.2.3. Margem de Contribuição e Despesas Operacionais.....	21
4.2.4. Resultado Operacional.....	22
4.2.5. Resultado Financeiro e Não Operacional.....	22
4.2.6. Resultado Líquido.....	23
4.3. ÍNDICES E INDICADORES	24
4.3.1. Liquidez Corrente.....	24
4.3.2. Liquidez Geral.....	25
4.3.3. Endividamento	25
4.3.4. Participação do Custo de Vendas	26
4.3.5. Resultado da operação	27



4.3.6. Retorno Líquido	27
5. PASSIVO CONCURSAL	28
6. ANÁLISE E CONSIDERAÇÕES FINAIS	29
7. ACOMPANHAMENTO PROCESSUAL	30
8. ANEXOS.....	30



Glossário

Pacetta	Metalúrgica Pacetta Ltda.
DRE	Demonstrativo de Resultado do Exercício
BP	Balanco Patrimonial
DFC	Demonstração de Fluxo de Caixa
Receita Bruta ou Faturamento	Todas as receitas operacionais auferidas pela empresa em um determinado período, incluindo impostos, comissões, etc.
Receita Líquida	Se trata do faturamento ou receita bruta depois de deduzidos os impostos, devoluções e comissões, sendo esta última de acordo com a política da empresa.
Custo de Vendas	São os gastos diretamente ligados a produção, como matéria-prima, materiais auxiliares e mão-de-obra direta.
Margem de Contribuição	Por margem de contribuição entende-se o valor que a operação da empresa gera após deduzir os impostos e os custos de vendas. Esse valor deve ser suficiente para cobrir as despesas da empresa e gerar retorno aos sócios.
EBITDA	O EBITDA (<i>Earnings before interests, taxes, depreciation and amortizations</i>) – resultado antes dos juros, impostos, depreciação e amortizações – representa a geração operacional de caixa da empresa, isto é, o quanto a empresa consegue gerar de recursos apenas em suas atividades operacionais e, por isso, também é chamado de resultado operacional.
Resultado Financeiro	É a diferença entre as despesas financeiras da empresa, que podem ser provenientes de juros pagos sobre empréstimos, descontos de duplicatas, variação cambial, entre outras operações; e ganhos obtidos no mercado financeiro. Não é um resultado ligado diretamente a operação executada pela empresa.
Resultado Não Operacional	É a diferença entre ganhos e despesas referentes a fatos não ligados a operação da empresa, como aluguéis, venda de um imóvel ou ativo imobilizado.
Resultado Líquido	Se trata de resultado final da empresa, depois de contabilizado todos os fatores ocorridos no exercício.

Metalúrgica Pacetta Ltda.

1. Introdução

O presente relatório foi elaborado com o objetivo primordial de demonstrar – nos termos da Lei nº 11.101/2005 – Lei de Recuperação de Empresas e Falência – as bases financeiras, operacionais e estratégicas em direção à desejada superação da sua crise, de forma a resguardar e maximizar sua função social, seja como entidade geradora de bens e recursos, seja como provedora de empregos e tributos resguardando também os interesses da comunidade de credores.

Neste sentido, a presente análise sumária sintetiza, observa e relata a capacidade financeira da empresa a partir de informações disponibilizadas exclusivamente pela recuperanda, não sendo neste momento factíveis de verificação por esta Perita. Confiamos, portanto, na qualidade, completude, rigorosidade e precisão de tais informações¹.

Cabe ressaltar ainda que o relatório leva em consideração outras variáveis de cunho não apenas micro, mas também macroeconômico.

Com base nos dados que aqui serão apresentados, verificaremos ou não a capacidade da empresa, no presente momento e contexto, de honrar suas responsabilidades,

¹ Tendo em vista a presunção de boa-fé e correção por parte da recuperanda, especialmente por tratar-se de ato que é processado em juízo, submetido, portanto, ao ministério do Poder Judiciário, eis que os relatórios mensais são elaborados por esta Administradora Judicial a partir de informações fornecidas pela Recuperanda, de modo que esta deve estar ciente de que tem exclusiva responsabilidade pela higidez, correção técnica e veracidade da documentação disponibilizada. Assim, esta auxiliar do juízo não hesitará em adotar as medidas cabíveis caso constatare qualquer indício de fraude na concepção da documentação que serve de base à elaboração dos relatórios mensais.

tendo em vista o processo de Recuperação Judicial, em especial em face de seus credores.

O atual relatório retrata exclusivamente as informações disponibilizadas, pelas recuperandas, entre os meses de novembro/2019 a outubro/2020.

2. Impactos Covid-19

Tendo em vista a pandemia causada pelo Covid-19 e, na qualidade de Administrador Judicial, e bem assim cumprindo com o dever legal previsto no art. 22, II, “a” da lei 11.101/2005, realizaremos reuniões periódicas via videoconferência com os representantes da Recuperanda e a equipe jurídica e contábil desta Auxiliar.

Faz-se necessário aqui chegar ao conhecimento da classe de credores a realização da reunião virtual² junto a recuperanda, a qual ocorreu no dia 03/09/2020, cujo objetivo principal foi entender a real situação da empresa, assim como tomar ciência de quais medidas foram ou serão tomadas diante do atual cenário.

Importante consignar ainda que foram solicitados aos representantes da recuperanda o envio das informações contábeis em período reduzido, a fim de dar ciência à comunidade de credores e ao juízo, acompanhando dessa forma, a empresa diante do enfrentando à crise.

² Nossa próxima reunião está marcada para o dia 31/08/2020, a qual será posteriormente aqui reportada.

2.1. Aspectos conjunturais e contexto setorial

A atividade empresarial³ é organizada para a produção, circulação de bens ou de serviços e, como atividade econômica está sujeita a diversos riscos – internos e externos – que podem levar uma empresa a situação de crise econômico-financeira.

Neste sentido, além da análise econômico-financeira baseada nas demonstrações contábeis disponibilizadas pela recuperanda, importa trazer à evidência uma breve análise da conjuntura econômica, bem como, da atual situação do setor desenvolvido.

É de conhecimento que, assim como no resto do mundo, com maior rigor a economia brasileira tem sofrido negativamente com o impacto do Covid-19, o qual tem-se refletido nas expectativas para a inflação futura e baixo crescimento do país.

Segundo o relatório Focus do Banco Central divulgado na data de 23/11/2020 estima-se que o PIB brasileiro apresentará contração de 4,55% neste ano. A previsão do mercado financeiro para o próximo ano passou de 3,31% para 3,40%. Ainda neste sentido e de acordo com o Instituto Brasileiro de Geografia e Estatística (IBGE)⁴, a economia apresentou queda de 9,7% no segundo trimestre de 2020. Caso a previsão do relatório se confirme, esse será o pior desempenho do PIB brasileiro no último século.

Ainda de acordo com o relatório Focus, a previsão para o câmbio passou de R\$ 5,41/US\$ na semana passada para R\$ 5,38/US\$. Para o ano de 2021, os investidores mantiveram, pela quarta vez consecutiva, a projeção de R\$ 5,20/US\$ – informação

³ Negrão, Ricardo. Direito empresarial: estudo unificado. 5 ed. rev. – São Paulo, 2014.

⁴ No dia 03 de dezembro será divulgado o resultado do terceiro trimestre.

também relevante, haja vista que várias empresas estão sujeitas à sua variação, afetando assim o seu resultado.

Ainda neste sentido, outra informação importante para àquelas que exportam seus produtos ao resto do mundo, diz respeito a Balança Comercial. A expectativa para 2020 é de superávit, a qual foi mantida em US\$ 57,73 bilhões. Em relação ao ano de 2021, a expectativa – também de superávit – foi mantida pela primeira vez em US\$ 55,10 bilhões.

Em relação a taxa básica de juros da economia (Selic), o Boletim Focus voltou a aumentar a expectativa para 2021, a qual passou de 2,75% na semana passada para 3% nesta semana. Segundo especialistas do mercado, a estimativa da taxa Selic para este ano é de 2%.

A projeção para a inflação subiu pela décima quinta semana consecutiva passando de 3,25% para 3,45% ao ano, permanecendo abaixo da meta fixada⁵ pelo Conselho Monetário Nacional (CMN) para o ano de 2020, de 4%. Para alguns economistas ouvidos pelo Banco Central (BC), a expectativa para o próximo ano é de 3,40%.

Setorialmente, verifica-se diferentes impactos – dado a especificidade de cada um dos setores.

As empresas do setor de serviços foram as que mais sentiram o impacto negativo da pandemia quando do fechamento da maior parte de serviços como bares, restaurantes, salões de beleza, hotéis entre outros, sendo que aqueles que continuaram funcionando – como é o caso dos transportes – apresentou redução na demanda.

⁵ Há uma tolerância de 1,5 percentual, portanto, podendo ir de 2,5% até 5,5%.

Segundo a Pesquisa Mensal de Serviços (PMS) divulgada pelo IBGE, no mês de fevereiro, o setor registrou diminuição de 1%, em março esta foi de 6,9%, enquanto em abril a diminuição foi de 11,7%. Comparando o mês de abril ao mesmo período do ano passado verifica-se que a perda acumulada foi de 17,2%: período marcado pelo isolamento social.

Ainda neste contexto, a Central Brasileira do Setor de Serviços (CEBRASE) realizou um estudo com mais de 840 mil empresas – responsáveis por 8,2 milhões de empregos formais – visando apresentar o impacto no cenário do setor de serviço.

Dentre os principais pontos constatados nesta pesquisa estão os efeitos sob o faturamento e afastamento de funcionários. Essa pesquisa constatou que 61% dos empresários do setor de prestação de serviços precisou afastar, ao menos, 20% de seus funcionários e que para 29,2% dos empresários pesquisados em todo o país, o impacto no faturamento foi de queda entre 21% e 40%.

De acordo com a pesquisa realizada pela Federação Nacional das Empresas Prestadoras de Serviços de Limpeza e Conservação (Febrac) com 12 estados da Federação – nas regiões Sudeste, Sul, Norte, Nordeste e Centro-Oeste revelou que o setor de serviços perdeu quase 55 mil postos de trabalho dentre *afastamento por contágio da doença, afastamento preventivo, férias coletivas e desligamentos*⁶.

Ainda de acordo com a Febrac, o faturamento do setor, em média, apresentou diminuição de 20,6% em todo o país – registrando maior impacto na região Sudeste, cuja queda foi de 32,3%.

⁶ <http://www.febrac.org.br/v1/index.php/institucional/nossa-sede/20-home/168-febrac-divulga-pesquisa-sobre-o-impacto-economico-no-setor-de-servicos-devido-ao-covid-19>, consulta realizada no dia 06/10/2020 as 10:41.

Dados atualizados do IBGE revelam que o impacto persistiu ainda no mês de julho. Neste sentido, a quarta rodada da *Pesquisa Pulso Empresa: impacto da Covid 19* apontou que 42,9% das empresas do setor de serviços sentiram impacto negativo, particularmente o segmento de Serviços Profissionais, Administrativos e Complementares (53,8%). A pesquisa ainda revela que:

No item Comércio, 36,5% das empresas indicaram efeitos pequenos ou inexistentes, enquanto em 33,6% houve efeito positivo e para 30,6%, negativo.

Pela quarta vez consecutiva, o setor de serviços apresentou crescimento, sendo que para o mês de setembro o aumento foi de 1,8% - acumulando ganho de 13,4% nesse período.

Embora os dados sejam otimistas, estes ainda não foram suficientes para compensar as perdas de 19,8% acumuladas de fevereiro a maio.

Segundo dados da Pesquisa Mensal de Serviços (PMS), de agosto para setembro das cinco atividades pesquisadas quatro delas apresentaram crescimento: apenas os serviços profissionais, administrativos e complementares registraram resultado negativo (-0,6%).

O setor de outros serviços apresentou aumento de 4,8% na comparação com o mês anterior e 6,1% no acumulado deste ano sendo, portanto, o único a superar o nível da pré-pandemia. Além deste, os serviços prestados às famílias (9%), serviços de informação e comunicação (2%) e os serviços de transportes, serviços auxiliares aos transportes e correio (1,1%) também registraram alta.

Para Rodrigo Lobo, gerente da pesquisa:

Outros serviços alcançaram o maior patamar desde outubro de 2014, refletindo a alta nos serviços financeiros e auxiliares. As empresas nesse segmento vêm obtendo incrementos de receita desde o segundo semestre de 2018 em função da redução consistente da taxa Selic, que reduziu os ganhos com a poupança e levou os agentes econômicos a buscarem alternativas mais atraentes de investimentos, sejam de renda fixa ou variável. Nesse sentido, empresas que atuam como intermediárias desse processo de captação recursos, tais como as corretoras de títulos e as administradoras de bolsas de valores, têm obtido ganhos expressivos de receita por conta da maior procura por ativos de maior rentabilidade.

Apesar dos dados acima, devido ao término dos programas de auxílio e do elevado desemprego, o ritmo de recuperação da economia ainda deve interferir no ritmo de recuperação na virada de ano.

Além destes fatores, há ainda que se considerar as incertezas a respeito da evolução da pandemia, bem como as preocupações com a saúde das contas públicas: todos estes, que podem impactar os diferentes setores de atividades.

2.2. Situação da recuperanda

De acordo com as representantes da empresa e conforme informações passadas em nossa primeira reunião virtual, atualmente, a única fonte de renda é referente ao contrato de prestação de serviço, haja vista que o contrato⁷ referente ao arrendamento do estabelecimento empresarial, ainda está em prazo de carência.

⁷ Ambos contratos foram firmados com a empresa Metalfor.



Seus representantes ainda informaram que o valor do arrendamento, o qual teve início em junho, está sendo contabilizado como resultado não operacional.

3. Visão geral da recuperanda

Neste ponto, será apresentada a composição societária da empresa, assim como, eventuais alterações no que diz respeito às participações societárias. Não menos importante, também relacionaremos os estabelecimentos e filiais (quando houver), com breve descritivo da atividade desenvolvida em cada um, quando segmentada ou diferenciada.

3.1. Da empresa

Informações	Metalúrgica Pacetta
Tipo de Estabelecimento	Matriz
Razão Social	Metalúrgica Pacetta Ltda.
Nome Fantasia	Ferramentas Pacetta
Data de Abertura	04/08/1966
CNPJ	43.460.831/0001-59
Inscrição Estadual	168.000.043.110
Endereço	Av. Orlando Audrai Barros Bueno, 551
Complemento	N/D
Bairro	Modelo
Cidade	Amparo
Estado	SP
CEP	13905-600
Natureza Jurídica	206-2 - Sociedade Empresária Limitada
CNAE Principal	25.43-8-00 - Fabricação de ferramentas
CNAE Secundários	28.33-0-00 - Fabricação de máquinas e equipamentos para a agricultura e pecuária, peças e acessórios, exceto para irrigação 46.72-9-00 - Comércio atacadista de ferragens e ferramentas 78.30-2-00 - Fornecimento e gestão de recursos humanos para terceiros
Capital Social (R\$)	5.000.000,00



3.2. Da composição societária

A recuperanda possui a seguinte composição societária: :

Nome do Sócio	Metalúrgica Pacetta Capital	Percentual
Mepasa Comércio e Representações de Ferramentas Ltda. CNPJ:	50.000	1,0000%
Fernando Pacetta Giometti CPF:	4.950.000	99,0000%
Total:	5.000.000	100,0000%

3.3. Da estrutura organizacional

A recuperanda possui o seguinte quadro de funcionários:

Período	Administrativo	Industrial	Total
outubro/19	21	121	142
novembro/19	21	130	151
dezembro/19	21	130	151
janeiro/20	22	132	154
fevereiro/20	18	132	150
março/20	18	130	148
abril/20	19	136	155
maio/20	19	129	148
junho/20	19	129	148
julho/20	19	134	153
agosto/20	18	145	163
setembro/20	19	147	166
outubro/20	17	156	173

No mês de outubro/2020, novas contratações⁸ foram realizadas – conforme tabela acima.

⁸ Ainda neste sentido, vale ressaltar que todos os funcionários estão sob o regime da CLT.

4. Informações Econômicas e Contábeis

De acordo com o IBRACON (NPC 27):

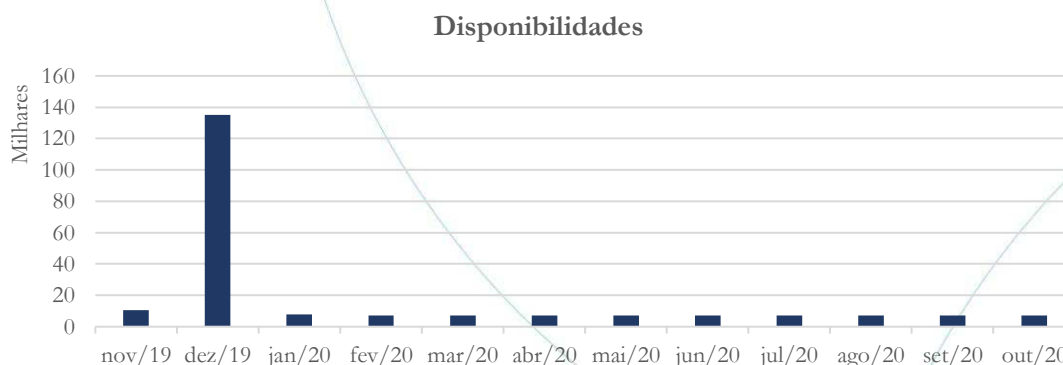
[...] as demonstrações contábeis são uma representação monetária estruturada da posição patrimonial e financeira em determinada data e das transações realizadas por uma entidade no período findo nessa data. O objetivo das demonstrações contábeis de uso geral é fornecer informações sobre a posição patrimonial e financeira, o resultado e o fluxo financeiro de uma entidade, que são úteis para uma ampla variedade de usuários na tomada de decisões. As demonstrações contábeis também mostram os resultados do gerenciamento, pela Administração, dos recursos que lhe são confiados.

4.1. Balanço Patrimonial

O Balanço Patrimonial, como demonstração contábil, tem por objetivo evidenciar de forma qualitativa e quantitativamente – em uma determinada data – a posição patrimonial e financeira da empresa.

4.1.1. Disponível

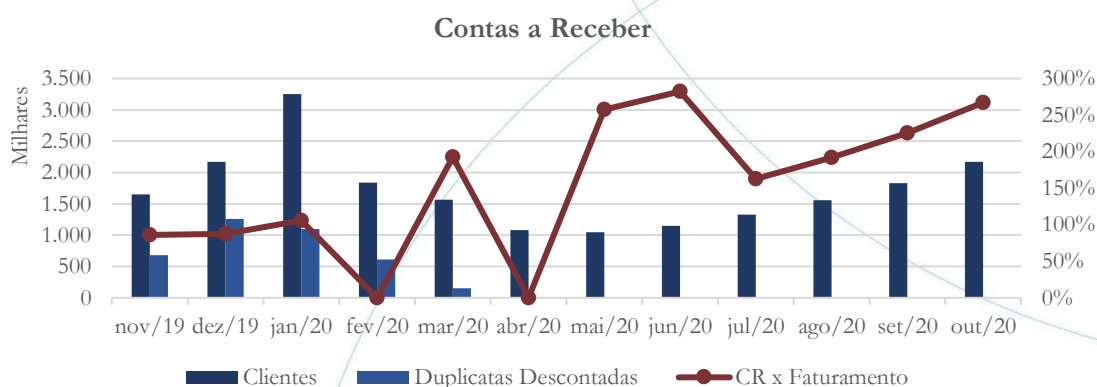
Gráfico 1



O saldo das disponibilidades apresenta-se relativamente estável, registrando aumento de 0,03% entre os meses de setembro/2020 e outubro/2020.

4.1.2. Contas a Receber

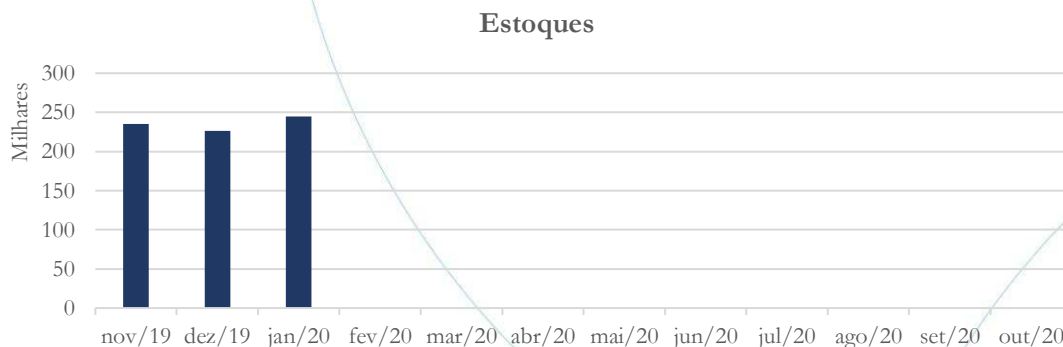
Gráfico 2



O contas a receber mantém a curva em ascensão, registrando aumento de 18,59% entre os meses de setembro/202 e outubro/2020. Solicitamos à recuperanda que encaminhe a composição do contas a receber referente ao último mês em análise.

4.1.3. Estoques

Gráfico 3





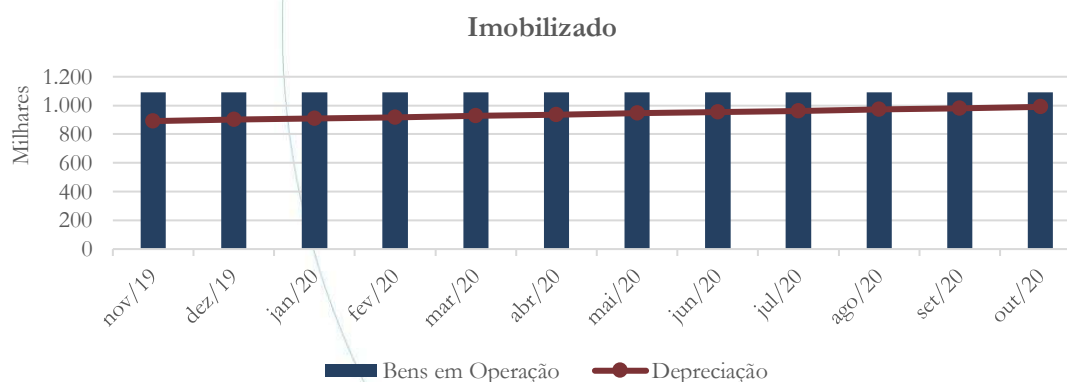
A Pacetta permanece sem apresentar saldo na conta estoques, situação compatível a atividade atualmente desenvolvida, conforme esclarecimento solicitado: *Não houve ajuste no estoque. Houve consumo e venda. Em janeiro a recuperanda possuía estoque que foi consumido no faturamento, neste mesmo período a recuperanda encerrou suas atividades comerciais, não renovando seu estoque de mercadoria.*

4.1.4. Imobilizado

A lei 11.101/05 – que regula a recuperação judicial, a extrajudicial e a falência do empresário e da sociedade empresária – em seu art. 66, aponta que:

Após a distribuição do pedido de recuperação judicial, o devedor não poderá alienar ou onerar bens ou direitos de seu ativo permanente, salvo evidente utilidade reconhecida pelo juiz, depois de ouvido o Comitê, com exceção daqueles previamente relacionados no plano de recuperação judicial.

Gráfico 4

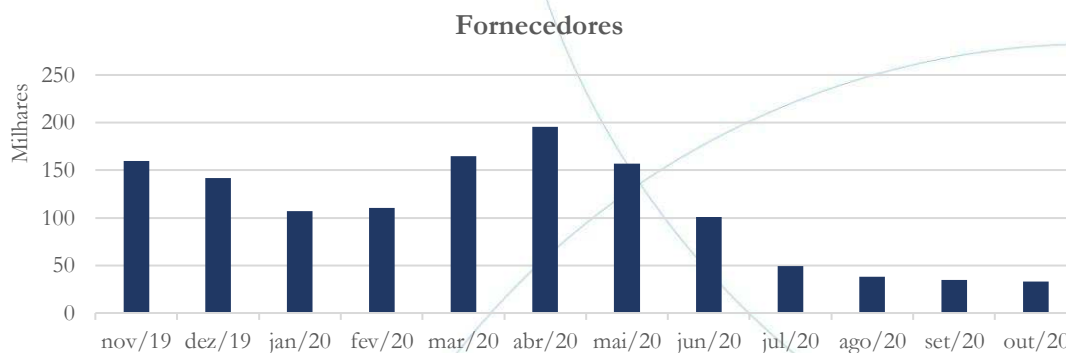


O imobilizado manteve-se estável, enquanto a depreciação apresentou aumento de 0,9% no mês de outubro/2020.



4.1.5. Fornecedores

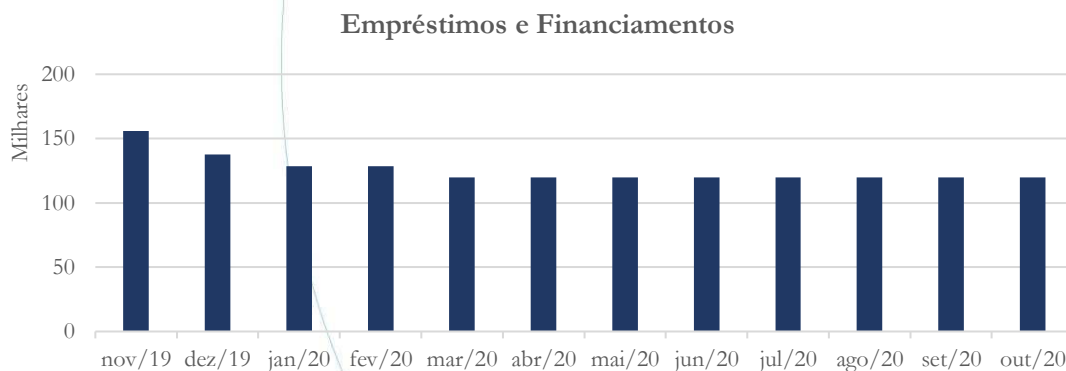
Gráfico 5



A conta fornecedores apresentou nova diminuição (4,12%) no saldo referente ao mês de outubro/2020 – conforme gráfico acima.

4.1.6. Empréstimos e Financiamentos

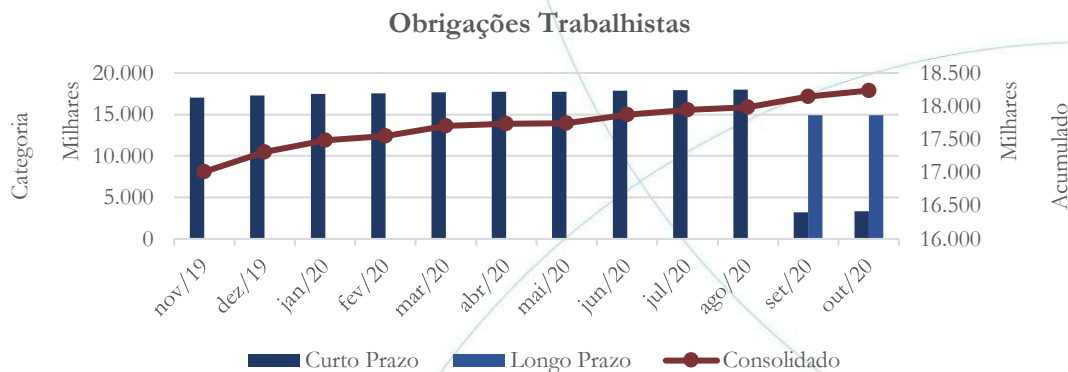
Gráfico 6



A conta empréstimos e financiamentos manteve-se estável, conforme gráfico acima.

4.1.7. Obrigações Sociais e Trabalhistas

Gráfico 7



Após a redução apresentada no mês de setembro, o saldo das obrigações trabalhistas registrou aumento de 2,92%.

Solicitamos à recuperanda que confirmasse a possível reclassificação para o longo prazo no mês de setembro/2020, no que recebemos a seguinte informação:

Sim, a diminuição de 82,05% desta conta se confirma através da alteração efetuada do passivo curto prazo para passivo longo prazo, onde foram separadas por natureza, neste caso Dívida Ativa INSS.

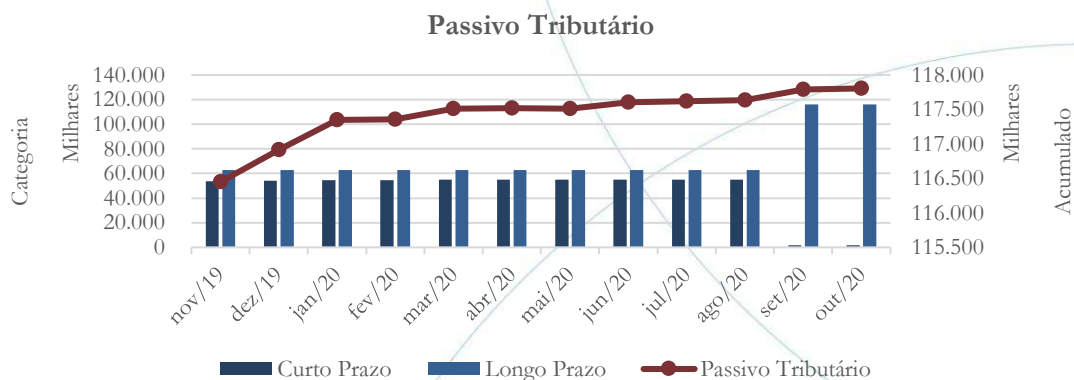
Com a confirmação passamos a demonstrar, no gráfico, os valores tanto a curto, como a longo prazo.

Verba Trabalhista	out/10
INSS	17.380.643
FGTS	644.013
Total:	18.024.656

Conforme a tabela acima, o INSS representa por 96,43% do passivo tributário total.

4.1.8. Passivo Tributário

Gráfico 8



O passivo tributário consolidado registrou aumento de 0,01% entre os meses de setembro/2020 e outubro/2020. O passivo a curto prazo apresentou aumento de 0,98%, enquanto a longo prazo este manteve-se estável.

Questionada a respeito da possível reclassificação para o longo prazo, a recuperanda respondeu:

A diminuição de 96,94% ocorrida em setembro se deu pelo motivo da alteração dos valores de curto prazo para o longo prazo onde foram separadas por natureza, também foi incluída no longo prazo a Dívida Ativa Municipal.

Fazenda	out/10
Municipal	66.496
Estadual	21.008.878
Federal	96.672.581
Previdenciário	18.830
Sindical	38.037
Total:	117.804.821

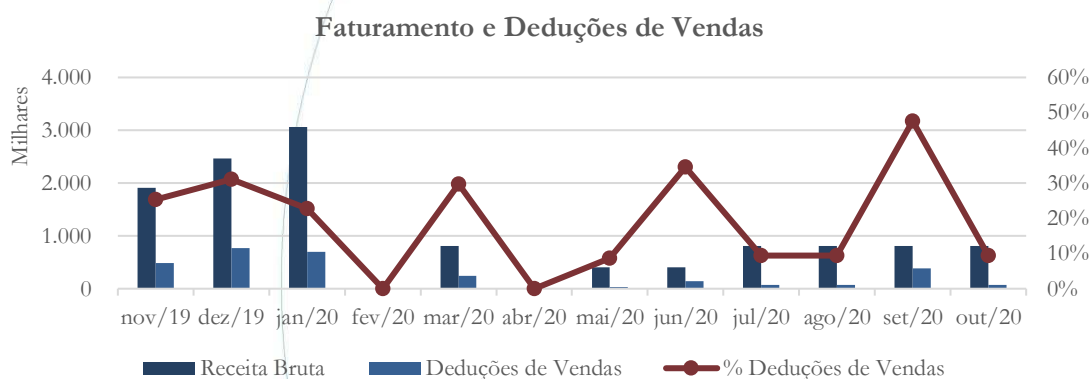
O passivo Federal representa 82,06% do total, seguido pelo Estadual com 17,83% - conforme tabela acima.

4.2. Demonstração do Resultado do Exercício

A Demonstração do Resultado do Exercício (DRE), como relatório contábil é confeccionada junto com o Balanço Patrimonial e oferece uma síntese econômica das atividades operacionais e não operacionais permitindo visualizar assim se a empresa está gerando lucro ou prejuízo, em um determinado período.

4.2.1. Faturamento e Deduções de Vendas

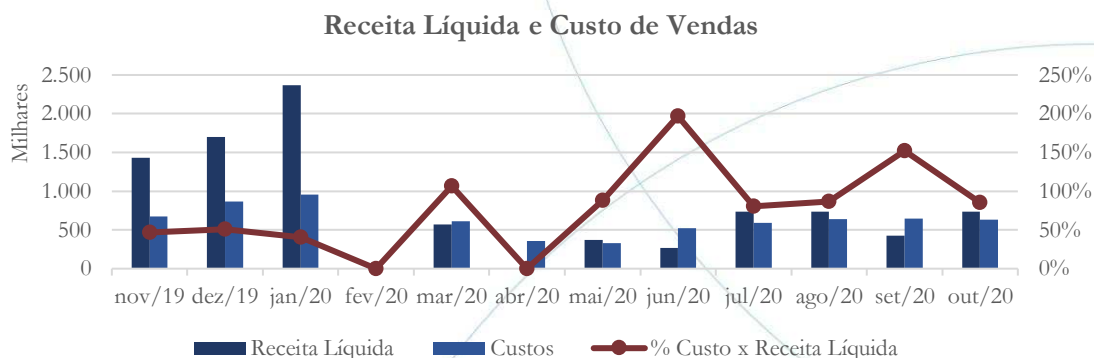
Gráfico 9



O faturamento manteve-se estável entre os meses de setembro/2020 e outubro/2020, sendo que as deduções de vendas variam devido a contabilização do IRPJ e CSLL.

4.2.2. Receita Líquida e Custo de Vendas

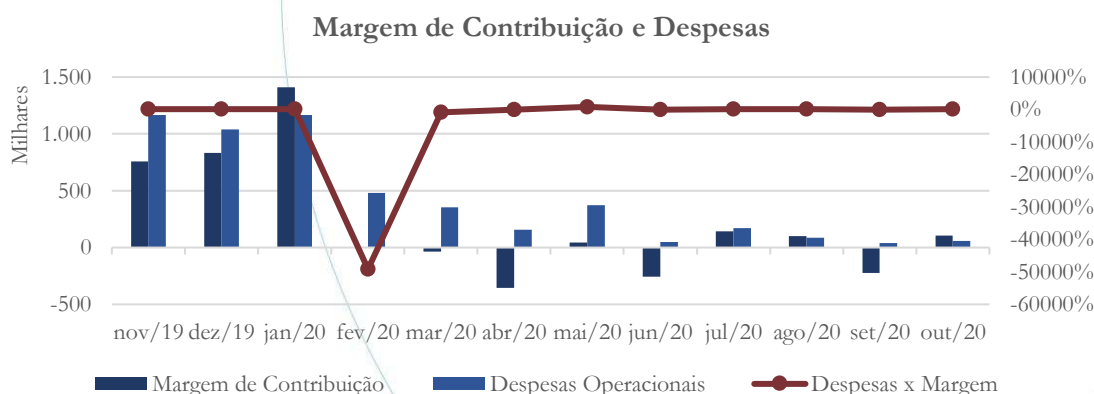
Gráfico 10



Com a ausência do IRPJ e CSLL no mês de outubro/2020, a receita líquida apresentou elevação de 73,04%, enquanto o custo de vendas apresentou diminuição de 2,5% - conforme gráfico acima.

4.2.3. Margem de Contribuição e Despesas Operacionais

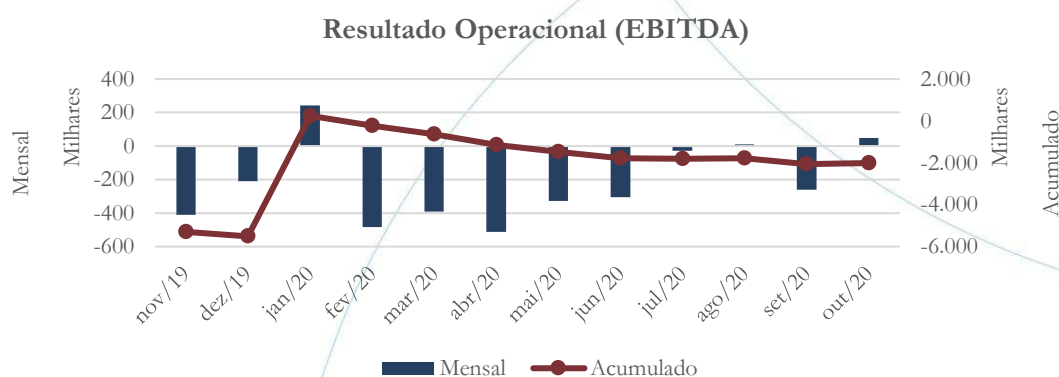
Gráfico 11



Com a aumento da receita líquida e a diminuição do custo de vendas, a margem de contribuição apresentou saldo positivo no mês de outubro/2020, enquanto as despesas operacionais registraram aumento de 49,42% - conforme gráfico acima.

4.2.4. Resultado Operacional

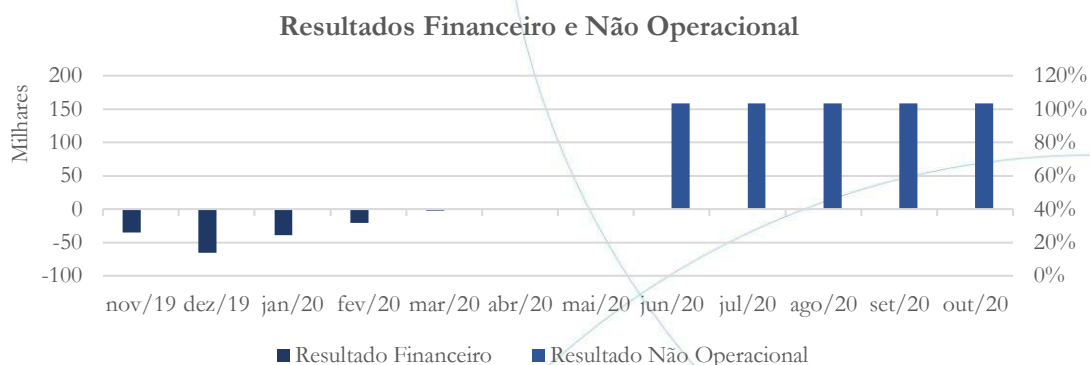
Gráfico 12



Com o exposto nos itens anteriores, o resultado operacional apresentou saldo positivo no mês de outubro/2020. Observando o resultado operacional acumulado, o saldo negativo possui o valor de R\$ 2 milhões.

4.2.5. Resultado Financeiro e Não Operacional

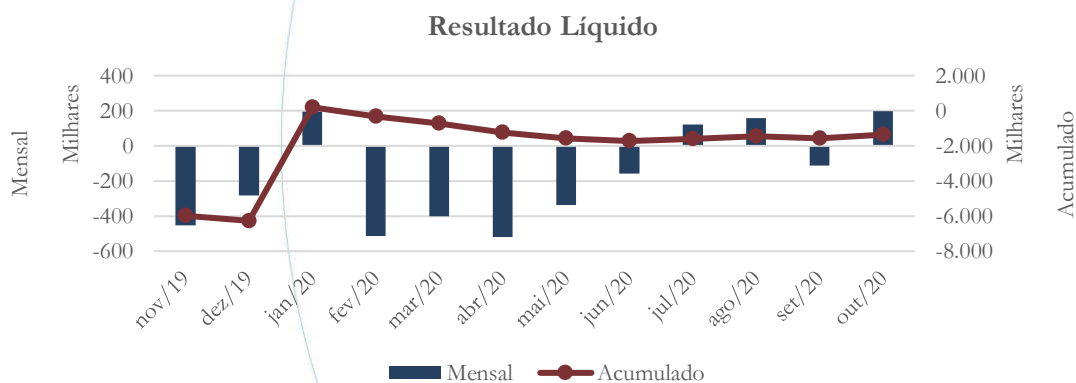
Gráfico 13



O resultado financeiro registrou aumento de 0,15% no saldo negativo referente ao mês de outubro/2020, enquanto a receita não-operacional manteve-se estável.

4.2.6. Resultado Líquido

Gráfico 14



O resultado líquido referente ao mês de outubro/2020 apresentou saldo positivo, embora no exercício de 2020, o prejuízo é de R\$ 1,23 milhão.



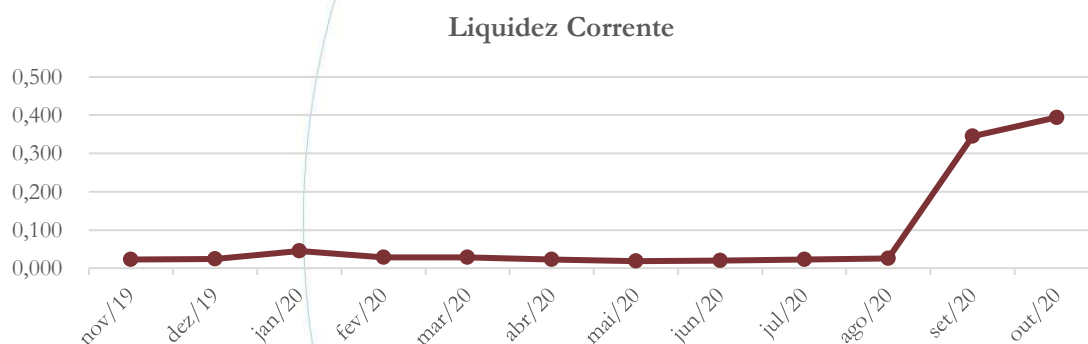
4.3. Índices e Indicadores

Os índices e indicadores são resultados obtidos através da análise contábil da empresa, os quais fornecem informações relevantes a respeito das operações realizadas possibilitando uma melhor avaliação, via fórmulas matemáticas, na averiguação das demonstrações financeiras.

4.3.1. Liquidez Corrente

A liquidez corrente⁹ – obtida através da razão entre o ativo circulante e o passivo circulante – tem como objetivo demonstrar se a empresa está cumprindo com as obrigações imediatas, ou seja, àquelas de curto prazo.

Gráfico 15



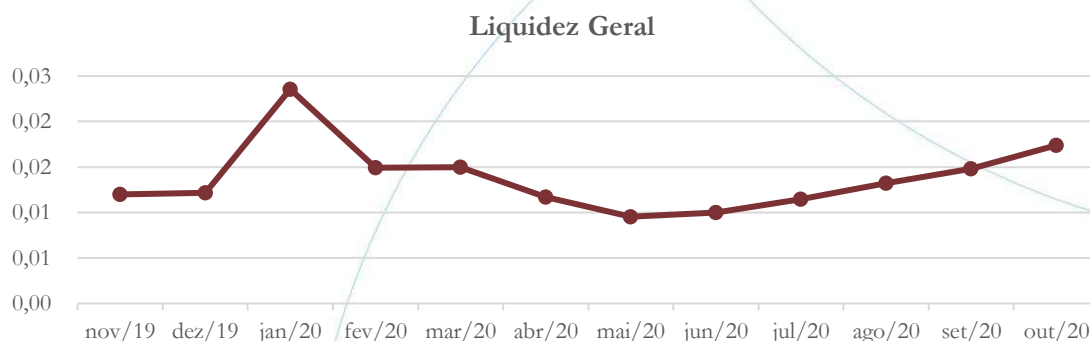
No mês de outubro/2020, a empresa possuía R\$ 0,39 para cada R\$ 1,00 de dívida adquirida a curto prazo.

⁹ Quanto maior for o índice encontrado, melhor é a situação de liquidez da empresa.

4.3.2. Liquidez Geral

Objetiva comparar a capacidade da empresa a curto e a longo prazo¹⁰. Neste sentido, quando o resultado deste for menor que 1, em tese, a empresa estaria com problemas financeiros e, conseqüentemente, apresentaria dificuldades em cumprir suas obrigações.

Gráfico 16



Considerando o curto e o longo prazo, verifica-se que a recuperanda possuía R\$ 0,02 para cada R\$ 1,00 de dívida adquirida no mês de outubro/2020.

4.3.3. Endividamento

O objetivo deste índice é verificar o percentual de capital de terceiros que a empresa utiliza naquele período em análise. Neste sentido, quanto mais elevado for o índice, maior o grau de endividamento no andamento de suas atividades.

¹⁰ Calcula-se a liquidez geral através da soma do ativo circulante e realizável a longo prazo dividido pela soma do passivo circulante e não circulante.



Gráfico 17

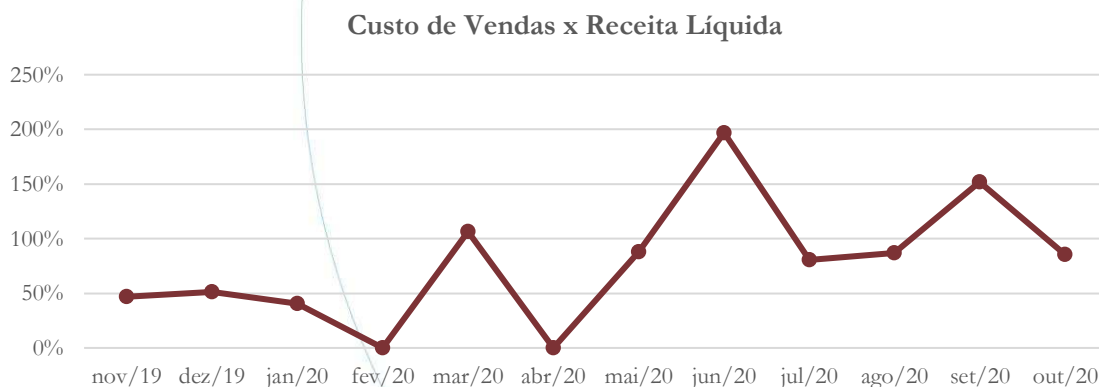


No mês de outubro/2020, a empresa possuía 5.530% de endividamento e isso significa que há alta participação de capital de terceiros na operação.

4.3.4. Participação do Custo de Vendas

Mostra a participação do custo de vendas na receita líquida auferida em cada período.

Gráfico 18



No mês de outubro/2020, o custo de vendas representou 86% da receita líquida.



4.3.5. Resultado da operação

O EBITDA (*Earnings before interests, taxes, depreciation and amortizations*) – resultado antes dos juros, impostos, depreciação e amortizações – que mede o resultado da operação. Neste sentido, este nos mostra quanto dinheiro é gerado pelos ativos operacionais.

Gráfico 19



No mês de outubro/2020, o retorno operacional foi de 6%, conforme gráfico acima.

4.3.6. Retorno Líquido

O resultado líquido desconsidera todos os fatores que influenciam o resultado de uma operação, ou seja, depreciação, amortizações, juros pagos e recebidos, receitas e despesas não operacionais, impostos sobre lucro, entre outros – isto é, apresenta o lucro que o ativo realmente oferece à empresa.



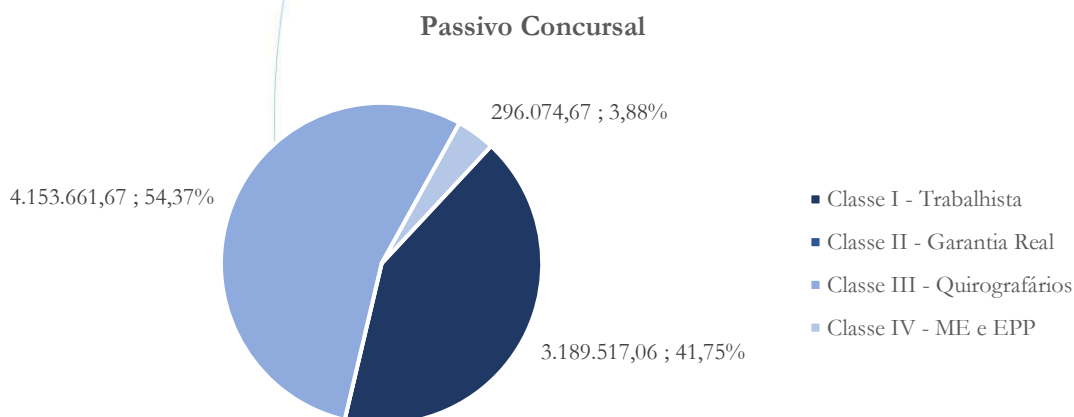
Gráfico 20



O retorno líquido no mês de outubro/2020 foi de 27%, conforme gráfico acima.

5. Passivo concursal

Gráfico 21



O passivo sujeito a recuperação judicial totaliza o valor de R\$ 7,64 milhões, conforme tabela abaixo:



Classes de Credores	Quantidade de Credores	Valor do Crédito	Participação da Classe
Classe I - Trabalhista	76	3.189.517,06	41,75%
Classe II - Garantia Real	0	0,00	0,00%
Classe III - Quirografários	99	4.153.661,67	54,37%
Classe IV - ME e EPP	39	296.074,67	3,88%
Total:	214	7.639.253	100,00%

A Recuperação Judicial é composta por 214 credores, sendo 76 trabalhistas, os quais representam 41,75% do crédito. A classe quirografários possui 99 credores, representando 54,37% do valor total, enquanto a Classe IV, com 39 participantes, representa 3,88% do crédito. Vale ainda observar que a recuperanda não demonstra credores na Classe II, garantia real.

6. Análise e considerações finais

A Pacetta, permanece com a Inscrição Estadual inapta, o que a fez se tornar uma prestadora de serviços. Neste sentido e a partir dos dados analisados, tal alteração parece ter beneficiado a empresa.

Segundo a recuperanda:

Estamos focados em melhorar os serviços prestados através de uma gestão direta mais atuante, e por isso estamos investindo em melhoria de treinamento e capacitação da liderança direta.

A empresa está funcionando normalmente, e tem mantido seu quadro de funcionários ativo, inclusive com leve aumento do número de funcionários.

No mais, a realização da assembleia está marcada para o dia 30 de novembro.



7. Acompanhamento processual

Recuperação Judicial

Processo n. 1000563-47.2019.8.26.0022

2ª Vara Cível de Amparo/SP

26/fev/2019	• Petição pedido de Recuperação Judicial
13/mar/2019	• Deferimento pedido do Processamento da Recuperação Judicial
27/abr/2019	• Edital art.52
20/mai/2019	• Plano de Recuperação Judicial
17/02/2020	• Edital art. 7 e 53
27/05/2020	• Modificativo do Plano de Recuperação Judicial
16/10/2020	• Edital AGC Virtual


Para verificação do andamento processual acesse o site: www.r4cempresarial.com.br

8. Anexos

METALURGICA PACETTA LTDA
 CNPJ.: 43.460.831/0001-59
 ENCERRADO EM 31/10/2020

BALANÇO PATRIMONIAL

Ativo	2.587.133,68
Ativo Circulante	2.479.163,36
Disponibilidades	7.284,46
Clientes	2.173.069,10
(-) Duplicatas Descontadas	0,00
Adiantamentos Diversos	2.000,00
Adiantamento a Empregados	8.844,82
Tributos a Recuperar	29.590,57
Estoque	0,00
Outros Créditos	258.374,41
Não Circulante	6.437,33
Depósitos Judiciais	6.437,33
Ativo Fixo	101.532,99
Imóveis	40.956,57
Móveis e Utensílios	50.930,46
Máquinas e Equipamentos	999.760,96
(-) Depreciação	-990.115,00
Passivo	2.587.133,68
Passivo Circulante	6.287.037,85
Fornecedores	33.158,69
Outras Contas a Pagar	0,00
Adiantamentos	600,00
Empréstimos e Financiamentos CP	119.681,64
Obrigações Tributárias	1.695.097,20
Obrigações Trabalhista e Previdenciária	3.321.650,21
Obrigações com Terceiros	0,00
Provisões Legais	1.116.850,11
Passivo Não Circulante	136.771.104,59
Empréstimos e Financiamentos LP	0,00
Obrigações Tributárias LP	0,00
Dívida Ativa Receita Federal	95.384.597,10
Dívida Ativa Estadual	20.659.244,54
Dívida Ativa INSS	14.913.613,35
Dívida Ativa Municipal	65.882,63
Credores RJ	5.747.766,97
Patrimônio Líquido	-140.471.008,76
Capital Social	5.000.000,00
Ajustes Avaliação Patrimonial	0,00
Resultado Acumulado	-144.103.833,90
Resultado do Exercício	-1.367.174,86



 THIAGO PEDROSO GODOI PENTEADO BORGES
 ADMINISTRADOR
 CPF: 188.183.858-79



 Renato de Paiva Ramos
 CRC: 1SP232971/O-0
 RENATO DE PAIVA RAMOS
 Contador - Reg. no CRC - SP sob o No. 1SP232971/O-0
 CPF: 289.028.018-70

METALURGICPA PACETTA LTDA
 CNPJ.: 43.460.831/0001-59

DEMONSTRAÇÃO DO RESULTADO DO EXERCÍCIO EM 31/10/2020

Receita Bruta	813.779,24
Receita de Prestação de serviços	813.779,24
Deduções de Vendas	-76.176,79
Devolução de Produtos	0,00
IPI	0,00
ICMS	0,00
ISS	-40.688,96
COFINS	-29.168,08
PIS	-6.319,75
ICMS-ST	0,00
Contribuição Social	0,00
Imposto de Renda	0,00
Receita Líquida	737.602,45
Custos	-631.623,61
Margem de Contribuição	105.978,84
Despesas Operacionais	-58.038,78
Despesas com Vendas	0,00
Despesas Administrativas	-57.349,81
Despesas Tributárias	-688,97
EBTIDA	47.940,06
Depreciação e Amortizações	-8.900,64
Depreciação	-8.900,64
Amortização	0,00
EBIT	39.039,42
Resultado Financeiro	-357,93
Despesas Financeiras	-357,93
Receitas Financeiras	0,00
Resultado Não Operacional	158.490,00
Outras Receitas	158.490,00
Outras Despesas	0,00
Resultado Operacional	197.171,49
Impostos Sobre Lucros	0,00
IRPJ	0,00
CSLL	0,00
Resultado do Período	197.171,49
Resultado Acumulado	-1.367.174,86


 THIAGO PEDROSO GODOI PENTEADO BORGES
 ADMINISTRADOR
 CPF: 188.183.858-79


 Renato de Paiva Ramos
 CRC: 1SP232971/O-0
 RENATO DE PAIVA RAMOS
 Contador - Reg. no CRC - SP sob o No. 1SP232971/O-0
 CPF: 289.028.018-70



ADMINISTRAÇÃO
JUDICIAL

Relatório Fotográfico

Metalúrgica Pacetta Ltda.

Novembro/2020



Introito: R4C Administração Judicial Ltda., regularmente nomeada Administradora Judicial nos autos da Recuperação Judicial de **METALÚRGICA PACETTA LTDA.**, feito em tramite na 2ª Vara Cível de Amparo, processo nº 1000563-47.2019.8.26.0022, vem informar que procedeu a visita não agendada à sede da Recuperanda em 19 de novembro de 2020.

Breve Relatório: Informa este Administrador Judicial que pôde averiguar que a situação factual da empresa se mostrou estável, apresentando planta empresarial muito bem organizada, compatível com o tamanho da operação apresentada.

Este signatário pode vislumbrar na visita à sede da Recuperanda o funcionamento normal das áreas administrativa e operacional, com colaboradores operando normalmente.

Importante salientar que, a Recuperanda adotou todas às medidas de prevenção para impedir a disseminação do novo coronavírus (COVID-19), fornecendo álcool em gel e máscaras para todos os seus colaboradores, atendendo assim, as recomendações exaradas pelo Governo do Estado de São Paulo e pela OMS (Organização Mundial da Saúde).



ADMINISTRAÇÃO
JUDICIAL



Foto 001: Entrada principal



Foto 002: Portaria



ADMINISTRAÇÃO
JUDICIAL



Foto 003: Estacionamento interno



Foto 004: Vista do setor administrativo



Foto 005: Setor administrativo (continuação)



Foto 006: Vista do setor operacional



Foto 007: Setor operacional (*continuação*)



Foto 008: Alocado de produtos semiacabados



Foto 009: Colaboradores trabalhando



Foto 010: Setor responsável pelo derretimento e modelagem em metais



Foto 011: Colaboradores trabalhando



Foto 012: Estoque de produtos finalizados prontos para despacho



Foto 013: Doca de expedição e recebimento

Conclusão: Empresa em correto funcionamento, com matéria-prima disponível e desenvolvendo novos produtos. Ambiente administrativo e operacional propício à execução da atividade empresarial.