



**EXCELENTÍSSIMA SENHORA DOUTORA JUIZA DE DIREITO DA SEGUNDA VARA
CÍVEL DA COMARCA DE AMPARO – ESTADO DE SÃO PAULO**

Processo nº 0002038-55.2019.8.26.0022

Incidente de Exibição de Documento ou Coisa

R4C – ADMINISTRAÇÃO JUDICIAL LTDA., regularmente nomeada *Administradora Judicial* nos autos do pedido de **Recuperação Judicial** da empresa **METALÚRGICA PACETTA LTDA.**, vem, respeitosamente, à presença de Vossa Excelência, em atendimento ao disposto no artigo 22, inciso II, alínea “c” da Lei nº 11.101/2005, requerer a juntada aos autos do **Relatório Mensal de Atividades** (RMA) relativo aos meses de novembro e dezembro de 2020, bem como documentos contábeis afetos ao mesmo período.



Por fim, informa esta Administradora Judicial, que o **Relatório Mensal de Atividades** (anexo1) está de acordo com o Comunicado nº 786/2020 e que nele também constam as informações a respeito do impacto que a Recuperanda vem sofrendo devido a pandemia do Covid-19.

Termos em que,
Pede deferimento.

Campinas, 15 de fevereiro de 2021.

R4C – Administração Judicial Ltda

Maurício Dellova de Campos

Sócio-Diretor

Felipe Rodrigues Medeiros



ADMINISTRAÇÃO
JUDICIAL

Relatório Mensal de Atividades

Metalúrgica Pacetta Ltda.

Dezembro/2020



Sumário

1. INTRODUÇÃO	5
2. IMPACTOS COVID-19.....	6
2.1. ASPECTOS CONJUNTURAIS E CONTEXTO SETORIAL.....	7
2.2. SITUAÇÃO DA RECUPERANDA.....	11
3. VISÃO GERAL DA RECUPERANDA	12
3.1. DA EMPRESA.....	12
3.2. DA COMPOSIÇÃO SOCIETÁRIA.....	12
3.3. DA ESTRUTURA ORGANIZACIONAL.....	13
4. INFORMAÇÕES ECONÔMICAS E CONTÁBEIS	13
4.1. BALANÇO PATRIMONIAL	14
4.1.1. Disponível.....	14
4.1.2. Contas a Receber.....	15
4.1.3. Estoques.....	15
4.1.4. Imobilizado.....	16
4.1.5. Fornecedores.....	17
4.1.6. Empréstimos e Financiamentos.....	17
4.1.7. Obrigações Sociais e Trabalhistas.....	18
4.1.8. Passivo Tributário.....	18
4.2. DEMONSTRAÇÃO DO RESULTADO DO EXERCÍCIO	19
4.2.1. Faturamento e Deduções de Vendas.....	19
4.2.2. Receita Líquida e Custo de Vendas.....	20
4.2.3. Margem de Contribuição e Despesas Operacionais.....	20
4.2.4. Resultado Operacional.....	21
4.2.5. Resultado Financeiro e Não Operacional.....	21
4.2.6. Resultado Líquido.....	22
4.3. ÍNDICES E INDICADORES	23
4.3.1. Liquidez Corrente.....	23
4.3.2. Liquidez Geral.....	23
4.3.3. Endividamento.....	24
4.3.4. Participação do Custo de Vendas.....	25
4.3.5. Resultado da operação.....	25



4.3.6. Retorno Líquido	26
5. PASSIVO CONCURSAL.....	27
6. ANÁLISE E CONSIDERAÇÕES FINAIS	28
7. ACOMPANHAMENTO PROCESSUAL.....	28
8. ANEXOS	29



Glossário

Pacetta	Metalúrgica Pacetta Ltda.
DRE	Demonstrativo de Resultado do Exercício
BP	Balço Patrimonial
DFC	Demonstração de Fluxo de Caixa
Receita Bruta ou Faturamento	Todas as receitas operacionais auferidas pela empresa em um determinado período, incluindo impostos, comissões, etc.
Receita Líquida	Se trata do faturamento ou receita bruta depois de deduzidos os impostos, devoluções e comissões, sendo esta última de acordo com a política da empresa.
Custo de Vendas	São os gastos diretamente ligados a produção, como matéria-prima, materiais auxiliares e mão-de-obra direta.
Margem de Contribuição	Por margem de contribuição entende-se o valor que a operação da empresa gera após deduzir os impostos e os custos de vendas. Esse valor deve ser suficiente para cobrir as despesas da empresa e gerar retorno aos sócios.
EBITDA	O EBITDA (<i>Earnings before interests, taxes, depreciation and amortizations</i>) – resultado antes dos juros, impostos, depreciação e amortizações – representa a geração operacional de caixa da empresa, isto é, o quanto a empresa consegue gerar de recursos apenas em suas atividades operacionais e, por isso, também é chamado de resultado operacional.
Resultado Financeiro	É a diferença entre as despesas financeiras da empresa, que podem ser provenientes de juros pagos sobre empréstimos, descontos de duplicatas, variação cambial, entre outras operações; e ganhos obtidos no mercado financeiro. Não é um resultado ligado diretamente a operação executada pela empresa.
Resultado Não Operacional	É a diferença entre ganhos e despesas referentes a fatos não ligados a operação da empresa, como aluguéis, venda de um imóvel ou ativo imobilizado.
Resultado Líquido	Se trata de resultado final da empresa, depois de contabilizado todos os fatores ocorridos no exercício.

Metalúrgica Pacetta Ltda.

1. Introdução

O presente relatório foi elaborado com o objetivo primordial de demonstrar – nos termos da Lei nº 11.101/2005 – Lei de Recuperação de Empresas e Falência – as bases financeiras, operacionais e estratégicas em direção à desejada superação da sua crise, de forma a resguardar e maximizar sua função social, seja como entidade geradora de bens e recursos, seja como provedora de empregos e tributos resguardando também os interesses da comunidade de credores.

Neste sentido, a presente análise sumária sintetiza, observa e relata a capacidade financeira da empresa a partir de informações disponibilizadas exclusivamente pela recuperanda, não sendo neste momento factíveis de verificação por esta Perita. Confiamos, portanto, na qualidade, completude, rigorosidade e precisão de tais informações¹.

Cabe ressaltar ainda que o relatório leva em consideração outras variáveis de cunho não apenas micro, mas também macroeconômico.

Com base nos dados que aqui serão apresentados, verificaremos ou não a capacidade da empresa, no presente momento e contexto, de honrar suas responsabilidades,

¹ Tendo em vista a presunção de boa-fé e correção por parte da recuperanda, especialmente por tratar-se de ato que é processado em juízo, submetido, portanto, ao ministério do Poder Judiciário, eis que os relatórios mensais são elaborados por esta Administradora Judicial a partir de informações fornecidas pela Recuperanda, de modo que esta deve estar ciente de que tem exclusiva responsabilidade pela higidez, correção técnica e veracidade da documentação disponibilizada. Assim, esta auxiliar do juízo não hesitará em adotar as medidas cabíveis caso constatare qualquer indício de fraude na concepção da documentação que serve de base à elaboração dos relatórios mensais.

tendo em vista o processo de Recuperação Judicial, em especial em face de seus credores.

O atual relatório retrata exclusivamente as informações disponibilizadas, pelas recuperandas, no período de janeiro/2020 a dezembro/2020.

2. Impactos Covid-19

Tendo em vista a pandemia causada pelo Covid-19 e, na qualidade de Administrador Judicial, e bem assim cumprindo com o dever legal previsto no art. 22, II, “a” da lei 11.101/2005, realizaremos reuniões periódicas via videoconferência com os representantes da Recuperanda e a equipe jurídica e contábil desta Auxiliar.

Faz-se necessário aqui chegar ao conhecimento da classe de credores a realização da reunião virtual² junto a recuperanda, a qual ocorreu no dia 03/09/2020, cujo objetivo principal foi entender a real situação da empresa, assim como tomar ciência de quais medidas foram ou serão tomadas diante do atual cenário.

Importante consignar ainda que foram solicitados aos representantes da recuperanda o envio das informações contábeis em período reduzido, a fim de dar ciência à comunidade de credores e ao juízo, acompanhando dessa forma, a empresa diante do enfrentando à crise.

² Nossa próxima reunião está marcada para o dia 31/08/2020, a qual será posteriormente aqui reportada.

2.1. Aspectos conjunturais e contexto setorial

A atividade empresarial³ é organizada para a produção, circulação de bens ou de serviços e, como atividade econômica está sujeita a diversos riscos – internos e externos – que podem levar uma empresa a situação de crise econômico-financeira.

Neste sentido, além da análise econômico-financeira baseada nas demonstrações contábeis disponibilizadas pela recuperandas, importa trazer à evidência uma breve análise da conjuntura econômica, bem como, da atual situação do setor desenvolvido.

É de conhecimento que, assim como no resto do mundo, com maior rigor a economia brasileira tem sofrido negativamente com o impacto do Covid-19, o qual tem-se refletido nas expectativas para a inflação futura e baixo crescimento do país.

Segundo o relatório Focus do Banco Central divulgado na data de 08/02/2021 estima-se que o PIB brasileiro crescerá 3,50% neste ano. O mercado financeiro manteve sua previsão em 2,50% para 2022. Ainda neste sentido, vale lembrar que o PIB referente ao quarto trimestre e o compilado do ano passado será divulgado pelo Instituto Brasileiro de Geografia e Estatística (IBGE) no dia 3 de março.

Ainda de acordo com o relatório Focus, a previsão para o câmbio foi mantida em R\$ 5,01/US\$. Para o ano de 2022, os investidores mantiveram também a projeção de R\$ 5,00/US\$ – informação também relevante, haja vista que várias empresas estão sujeitas à sua variação, afetando assim o seu resultado.

Ainda neste sentido, outra informação importante para àquelas que exportam seus produtos ao resto do mundo, diz respeito a Balança Comercial. A expectativa de

³ Negrão, Ricardo. Direito empresarial: estudo unificado. 5 ed. rev. – São Paulo, 2014.

superávit para 2021 é de US\$ 55 bilhões, a qual foi mantida pela terceira vez. Em relação ao ano de 2022, a expectativa – também de superávit – é de US\$ 49,70 bilhões.

Em relação aos juros, no último dia 16 de setembro, o Comitê de Política Monetária (Copom) resolveu quebrar a sequência de cortes decidindo, por unanimidade, manter a taxa Selic em 2% ao ano, a qual deve terminar o ano em 3,50%, segundo especialistas.

Dados compilados pelo Banco Central demonstram que o Índice de Preços ao Consumidor (IPCA) será de 3,53% neste ano. Vale observar ainda que, a meta de inflação estabelecida pelo Conselho Monetário Nacional (CMN) para o ano de 2021 é de 3,75%, enquanto para os especialistas ouvidos pelo Banco Central, a inflação deste ano será de 3,50% - a qual ficaria abaixo da meta fixada⁴.

Setorialmente, verifica-se diferentes impactos – dado a especificidade de cada um dos setores.

As empresas do setor de serviços foram as que mais sentiram o impacto negativo da pandemia quando do fechamento da maior parte de serviços como bares, restaurantes, salões de beleza, hotéis entre outros, sendo que aqueles que continuaram funcionando – como é o caso dos transportes – apresentou redução na demanda.

Segundo a Pesquisa Mensal de Serviços (PMS) divulgada pelo IBGE, no mês de fevereiro, o setor registrou diminuição de 1%, em março esta foi de 6,9%, enquanto em abril a diminuição foi de 11,7%. Comparando o mês de abril ao mesmo período do ano passado verifica-se que a perda acumulada foi de 17,2%: período marcado pelo isolamento social.

⁴ Há uma tolerância de 1,5 percentual, portanto, podendo ir de 2,25% até 5,25%.

Ainda neste contexto, a Central Brasileira do Setor de Serviços (CEBRASE) realizou um estudo com mais de 840 mil empresas – responsáveis por 8,2 milhões de empregos formais – visando apresentar o impacto no cenário do setor de serviço.

Dentre os principais pontos constatados nesta pesquisa estão os efeitos sob o faturamento e afastamento de funcionários. Essa pesquisa constatou que 61% dos empresários do setor de prestação de serviços precisou afastar, ao menos, 20% de seus funcionários e que para 29,2% dos empresários pesquisados em todo o país, o impacto no faturamento foi de queda entre 21% e 40%.

De acordo com a pesquisa realizada pela Federação Nacional das Empresas Prestadoras de Serviços de Limpeza e Conservação (Febrac) com 12 estados da Federação – nas regiões Sudeste, Sul, Norte, Nordeste e Centro-Oeste revelou que o setor de serviços perdeu quase 55 mil postos de trabalho dentre *afastamento por contágio da doença, afastamento preventivo, férias coletivas e desligamentos*⁵.

Ainda de acordo com a Febrac, o faturamento do setor, em média, apresentou diminuição de 20,6% em todo o país – registrando maior impacto na região Sudeste, cuja queda foi de 32,3%.

Dados atualizados do IBGE revelam que o impacto persistiu ainda no mês de julho. Neste sentido, a quarta rodada da *Pesquisa Pulso Empresa: impacto da Covid 19* apontou que 42,9% das empresas do setor de serviços sentiram impacto negativo,

⁵ <http://www.febrac.org.br/v1/index.php/institucional/nossa-sede/20-home/168-febrac-divulga-pesquisa-sobre-o-impacto-economico-no-setor-de-servicos-devido-ao-covid-19>, consulta realizada no dia 06/10/2020 as 10:41.

particularmente o segmento de Serviços Profissionais, Administrativos e Complementares (53,8%). A pesquisa ainda revela que:

No item Comércio, 36,5% das empresas indicaram efeitos pequenos ou inexistentes, enquanto em 33,6% houve efeito positivo e para 30,6%, negativo.

Pela quarta vez consecutiva, o setor de serviços apresentou crescimento, sendo que para o mês de setembro o aumento foi de 1,8% - acumulando ganho de 13,4% nesse período.

Embora os dados sejam otimistas, estes ainda não foram suficientes para compensar as perdas de 19,8% acumuladas de fevereiro a maio.

Segundo dados da Pesquisa Mensal de Serviços (PMS), de agosto para setembro das cinco atividades pesquisadas quatro delas apresentaram crescimento: apenas os serviços profissionais, administrativos e complementares registraram resultado negativo (-0,6%).

O setor de outros serviços apresentou aumento de 4,8% na comparação com o mês anterior e 6,1% no acumulado deste ano sendo, portanto, o único a superar o nível da pré-pandemia. Além deste, os serviços prestados às famílias (9%), serviços de informação e comunicação (2%) e os serviços de transportes, serviços auxiliares aos transportes e correio (1,1%) também registraram alta.

Para Rodrigo Lobo, gerente da pesquisa:

Outros serviços alcançaram o maior patamar desde outubro de 2014, refletindo a alta nos serviços financeiros e auxiliares. As empresas nesse segmento vêm obtendo incrementos de receita desde o segundo semestre de 2018 em função da

redução consistente da taxa Selic, que reduziu os ganhos com a poupança e levou os agentes econômicos a buscarem alternativas mais atraentes de investimentos, sejam de renda fixa ou variável. Nesse sentido, empresas que atuam como intermediárias desse processo de captação recursos, tais como as corretoras de títulos e as administradoras de bolsas de valores, têm obtido ganhos expressivos de receita por conta da maior procura por ativos de maior rentabilidade.

Apesar dos dados acima, devido ao término dos programas de auxílio e do elevado desemprego, o ritmo de recuperação da economia ainda deve interferir no ritmo de recuperação na virada de ano.

Além destes fatores, há ainda que se considerar as incertezas a respeito da evolução da pandemia, bem como as preocupações com a saúde das contas públicas: todos estes, que podem impactar os diferentes setores de atividades.

2.2. Situação da recuperanda

De acordo com as representantes da empresa e conforme informações passadas em nossa primeira reunião virtual, atualmente, a única fonte de renda é referente ao contrato de prestação de serviço, haja vista que o contrato⁶ referente ao arrendamento do estabelecimento empresarial, ainda está em prazo de carência.

Seus representantes ainda informaram que o valor do arrendamento, o qual teve início em junho, está sendo contabilizado como resultado não operacional.

⁶ Ambos contratos foram firmados com a empresa Metalfor.



3. Visão geral da recuperanda

Neste ponto, será apresentada a composição societária da empresa, assim como, eventuais alterações no que diz respeito às participações societárias. Não menos importante, também relacionaremos os estabelecimentos e filiais (quando houver), com breve descritivo da atividade desenvolvida em cada um, quando segmentada ou diferenciada.

3.1. Da empresa

Informações	Metalúrgica Pacetta
Tipo de Estabelecimento	Matriz
Razão Social	Metalúrgica Pacetta Ltda.
Nome Fantasia	Ferramentas Pacetta
Data de Abertura	04/08/1966
CNPJ	43.460.831/0001-59
Inscrição Estadual	168.000.043.110
Endereço	Av. Orlando Audrai Barros Bueno, 551
Complemento	N/D
Bairro	Modelo
Cidade	Amparo
Estado	SP
CEP	13905-600
Natureza Jurídica	206-2 - Sociedade Empresária Limitada
CNAE Principal	25.43-8-00 - Fabricação de ferramentas
CNAE Secundários	28.33-0-00 - Fabricação de máquinas e equipamentos para a agricultura e pecuária, peças e acessórios, exceto para irrigação 46.72-9-00 - Comércio atacadista de ferragens e ferramentas 78.30-2-00 - Fornecimento e gestão de recursos humanos para terceiros
Capital Social (R\$)	5.000.000,00

3.2. Da composição societária

A recuperanda possui a seguinte composição societária:



Metalúrgica Pacetta		
Nome do Sócio	Capital	Percentual
Mepasa Comércio e Representações de Ferramentas Ltda. CNPJ:	50.000	1,0000%
Fernando Pacetta Giometti CPF:	4.950.000	99,0000%
Total:	5.000.000	100,0000%

3.3. Da estrutura organizacional

A recuperanda possui o seguinte quadro de funcionários:

Período	Administrativo	Industrial	Total
janeiro/20	22	132	154
fevereiro/20	18	132	150
março/20	18	130	148
abril/20	19	136	155
maio/20	19	129	148
junho/20	19	129	148
julho/20	19	134	153
agosto/20	18	145	163
setembro/20	19	147	166
outubro/20	17	156	173
Novembro/20	17	156	173
Dezembro/20	17	154	171

No mês de dezembro, o quadro de funcionários⁷ registrou diminuição de dois funcionários. De acordo com a recuperanda, dez funcionários estão afastados.

4. Informações Econômicas e Contábeis

De acordo com o IBRACON (NPC 27):

⁷ Regime de trabalho: CLT.



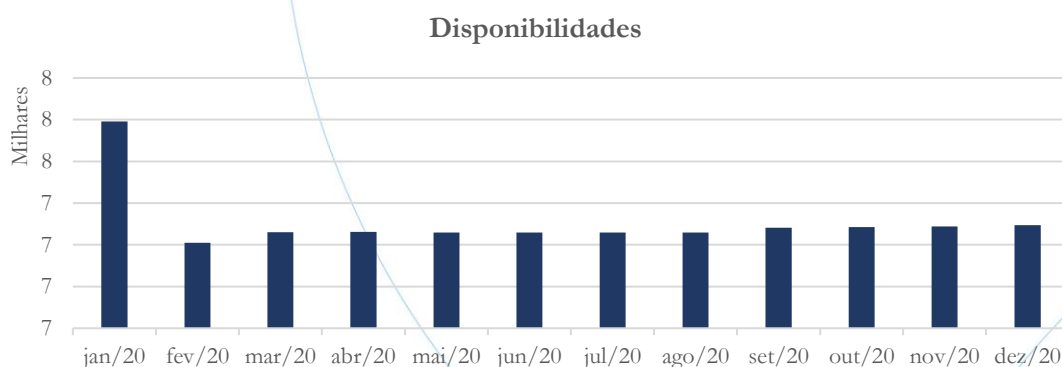
[...] as demonstrações contábeis são uma representação monetária estruturada da posição patrimonial e financeira em determinada data e das transações realizadas por uma entidade no período findo nessa data. O objetivo das demonstrações contábeis de uso geral é fornecer informações sobre a posição patrimonial e financeira, o resultado e o fluxo financeiro de uma entidade, que são úteis para uma ampla variedade de usuários na tomada de decisões. As demonstrações contábeis também mostram os resultados do gerenciamento, pela Administração, dos recursos que lhe são confiados.

4.1. Balanço Patrimonial

O Balanço Patrimonial, como demonstração contábil, tem por objetivo evidenciar de forma qualitativa e quantitativamente – em uma determinada data – a posição patrimonial e financeira da empresa.

4.1.1. Disponível

Gráfico 1

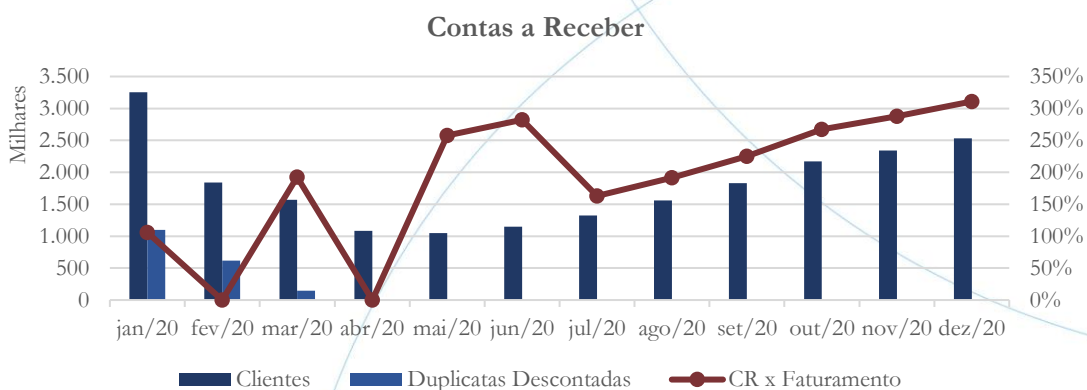




O saldo das disponibilidades registrou aumento nos meses de novembro (0,06%) e dezembro (0,07%).

4.1.2. Contas a Receber

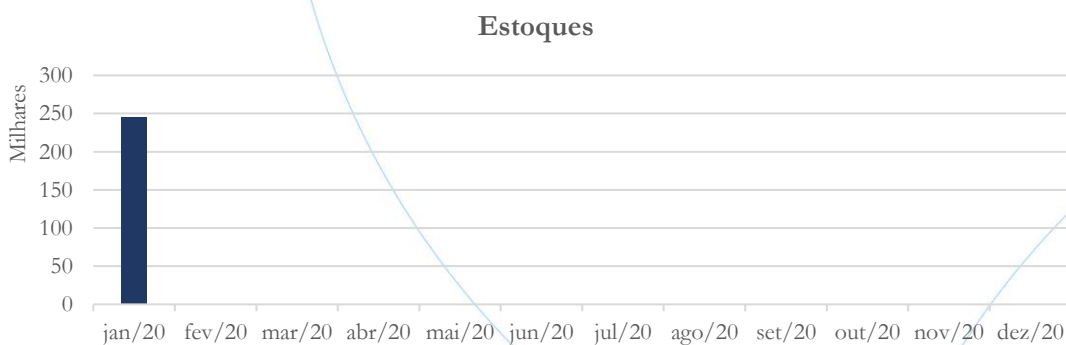
Gráfico 2



O contas a receber mantém curva em ascensão, apresentando aumento de 7,86% entre outubro/2020 e novembro/2020 e de 7,97% entre novembro/2020 e dezembro/2020.

4.1.3. Estoques

Gráfico 3





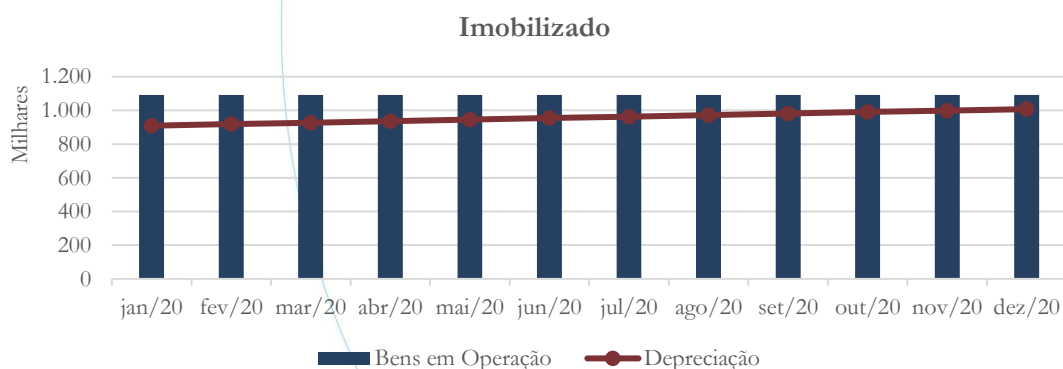
A conta estoques permanece sem apresentar saldo, situação compatível à atividade atualmente desenvolvida, conforme esclarecimento solicitado: *Não houve ajuste no estoque. Houve consumo e venda. Em janeiro a recuperanda possuía estoque que foi consumido no faturamento, neste mesmo período a recuperanda encerrou suas atividades comerciais, não renovando seu estoque de mercadoria.*

4.1.4. Imobilizado

A lei 11.101/05 – que regula a recuperação judicial, a extrajudicial e a falência do empresário e da sociedade empresária – em seu art. 66, aponta que:

Após a distribuição do pedido de recuperação judicial, o devedor não poderá alienar ou onerar bens ou direitos de seu ativo permanente, salvo evidente utilidade reconhecida pelo juiz, depois de ouvido o Comitê, com exceção daqueles previamente relacionados no plano de recuperação judicial.

Gráfico 4

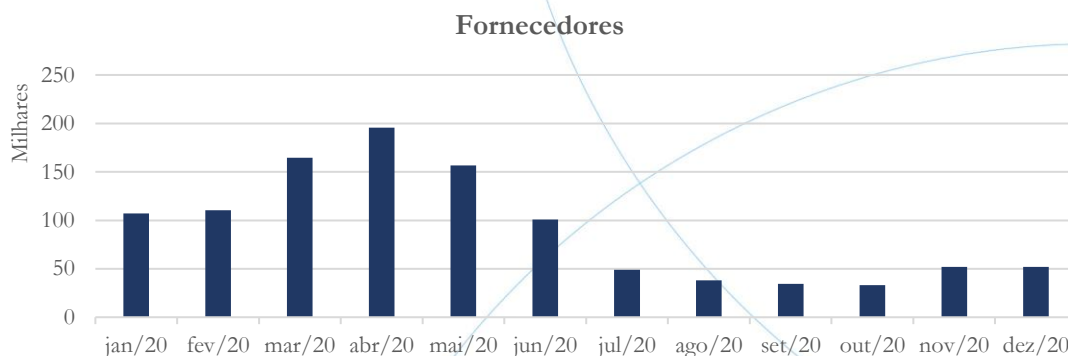


O saldo do imobilizado permanece estável, enquanto a depreciação apresentou aumento nos meses de novembro (0,87%) e dezembro (0,86%).



4.1.5. Fornecedores

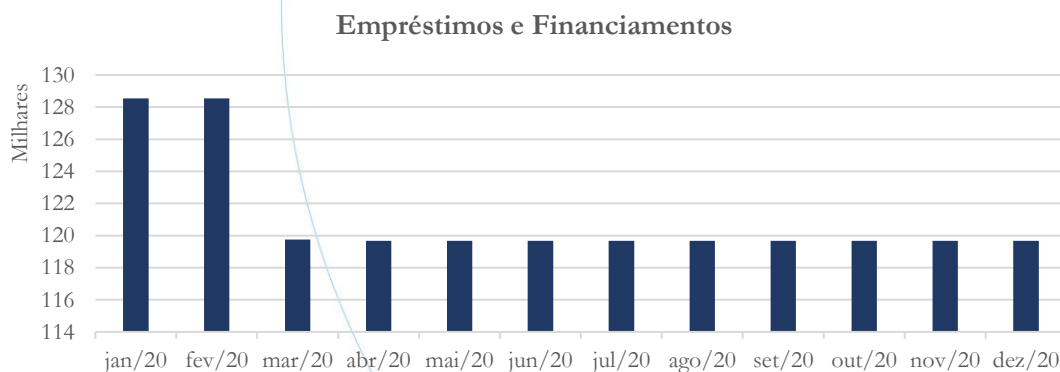
Gráfico 5



A conta fornecedores apresentou alta de 56,73% no mês de novembro/2020 quando comparado ao anterior, registrando posterior diminuição de 0,28% no mês de dezembro/2020.

4.1.6. Empréstimos e Financiamentos

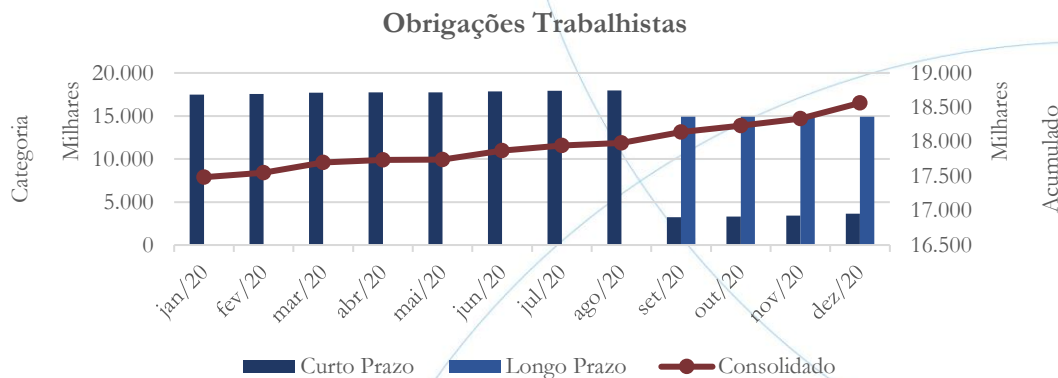
Gráfico 6



O saldo da conta empréstimos e financiamentos manteve-se estável, conforme gráfico acima.

4.1.7. Obrigações Sociais e Trabalhistas

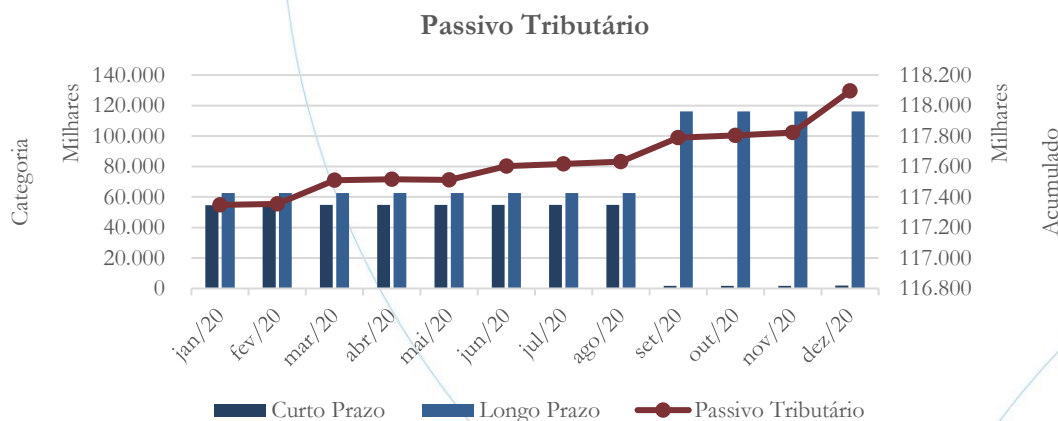
Gráfico 7



A conta obrigações trabalhistas consolidada apresentou aumento no saldo referente aos meses de novembro (0,55%) e dezembro (1,25%). As obrigações trabalhistas a curto prazo registraram aumento nos meses de novembro (3,03%) e dezembro (6,69%). A longo prazo, o saldo manteve-se estável.

4.1.8. Passivo Tributário

Gráfico 8



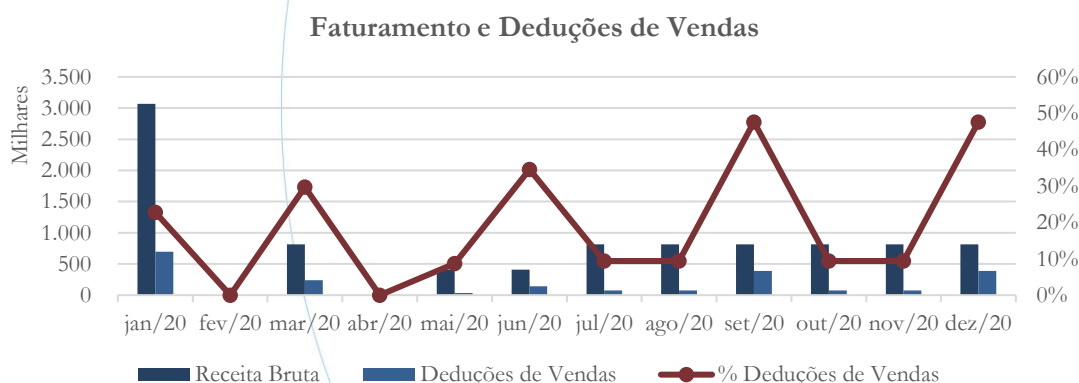
Entre os meses de outubro/2020 e novembro/2020, o passivo tributário consolidado apresentou leve aumento de 0,01%, enquanto entre os meses de novembro/2020 de dezembro/2020 o aumento foi de 0,23%. A curto prazo, o passivo tributário registrou aumento no saldo referente aos meses de novembro (1,01%) e dezembro (15,97%). A longo prazo, o saldo manteve-se estável.

4.2. Demonstração do Resultado do Exercício

A Demonstração do Resultado do Exercício (DRE), como relatório contábil é confeccionada junto com o Balanço Patrimonial e oferece uma síntese econômica das atividades operacionais e não operacionais permitindo visualizar assim se a empresa está gerando lucro ou prejuízo, em um determinado período.

4.2.1. Faturamento e Deduções de Vendas

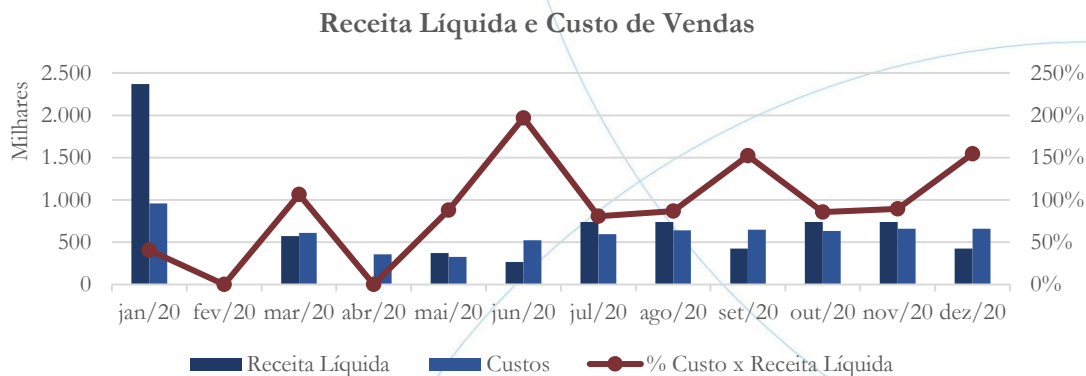
Gráfico 9



O faturamento manteve-se estável, apresentando saldo no valor de R\$ 813,78 mil. As deduções de vendas mantiveram-se estáveis no mês de novembro/2020, apresentando elevação no mês dezembro/2020 devido a contabilização do IRPJ e CSLL.

4.2.2. Receita Líquida e Custo de Vendas

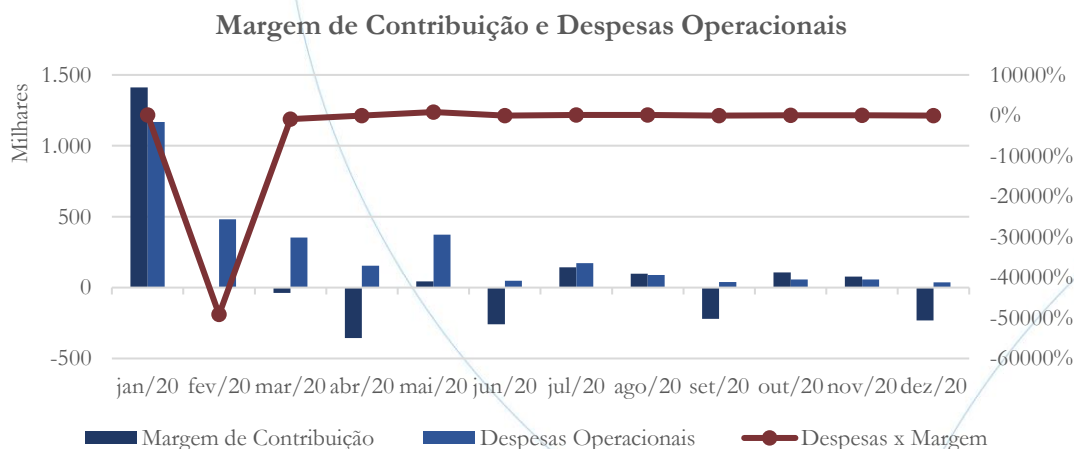
Gráfico 10



No mês de novembro/2020, a receita líquida manteve-se estável, registrando posterior diminuição de 42,21% no mês de dezembro/2020, devido a elevação no saldo das deduções de vendas. O custo de vendas apresentou aumento de 4,32% entre os meses de outubro/2020 e novembro/2020, enquanto no mês de dezembro/2020 este registrou leve aumento (0,01%).

4.2.3. Margem de Contribuição e Despesas Operacionais

Gráfico 11

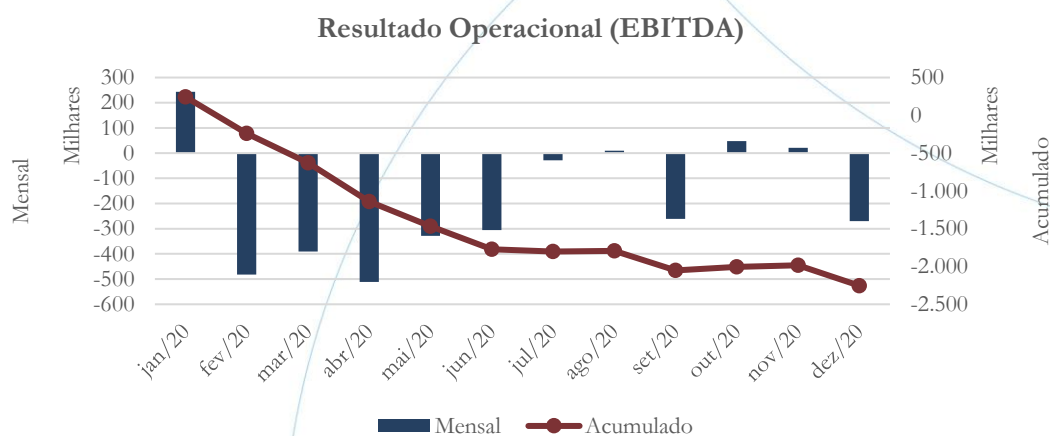




A margem de contribuição apresentou diminuição de 25,77% no mês de novembro/2020 quando comparado ao mês anterior, enquanto no mês de dezembro/2020 seu saldo foi negativo. As despesas operacionais contabilizaram diminuição no saldo referente aos meses de novembro (0,38%) e dezembro (35,66%).

4.2.4. Resultado Operacional

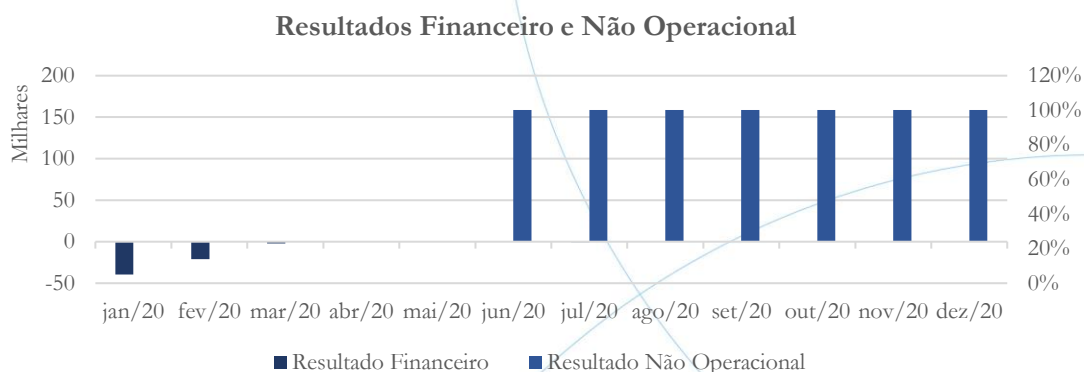
Gráfico 12



O resultado operacional registrou diminuição de 56,52% no mês de novembro/2020 quando comparado ao mês de outubro/2020, enquanto no mês de dezembro/2020 houve prejuízo operacional. No acumulado, o prejuízo operacional apresenta saldo no valor de R\$ 2,25 milhões.

4.2.5. Resultado Financeiro e Não Operacional

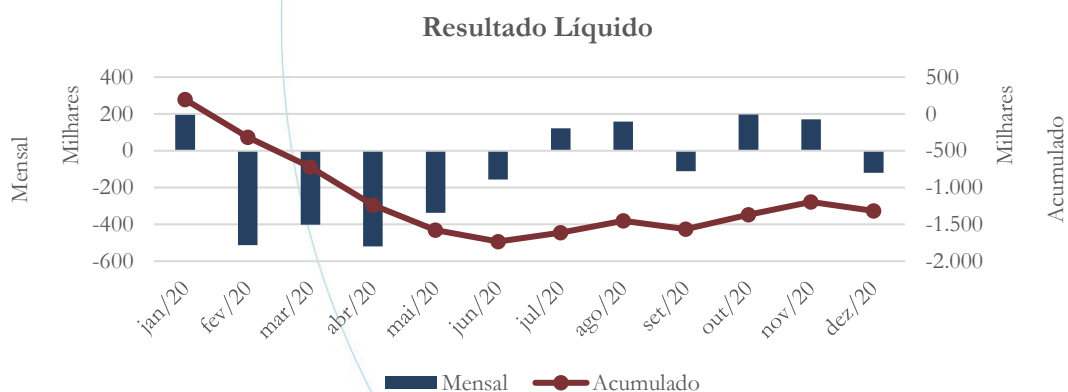
Gráfico 13



O resultado financeiro contabilizou aumento no saldo negativo referente aos meses de novembro (6,95%) e dezembro (1,38%), embora apresente valores baixos perante a operação. O resultado operacional permanece estável, contabilizando saldo no valor de R\$ 158,5 mil.

4.2.6. Resultado Líquido

Gráfico 14



O resultado líquido apresentou diminuição de 13,59% entre os meses de outubro/2020 e novembro/2020, registrando no mês de dezembro/2020 prejuízo líquido. No exercício de 2020, o prejuízo líquido foi de R\$ 1,18 milhão.

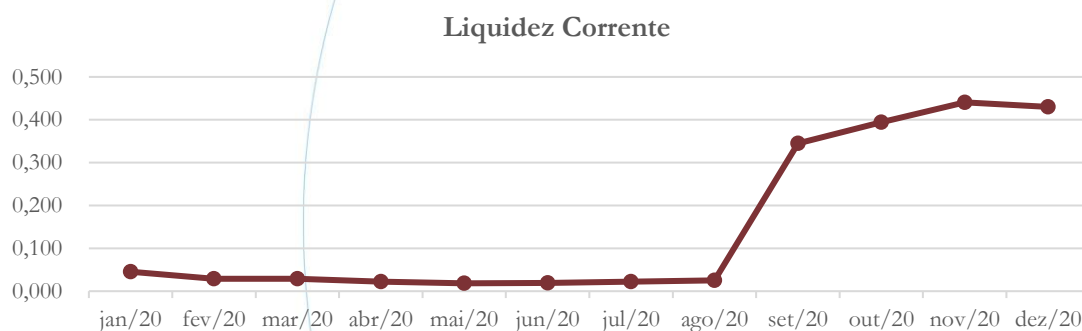
4.3. Índices e Indicadores

Os índices e indicadores são resultados obtidos através da análise contábil da empresa, os quais fornecem informações relevantes a respeito das operações realizadas possibilitando uma melhor avaliação, via fórmulas matemáticas, na averiguação das demonstrações financeiras.

4.3.1. Liquidez Corrente

A liquidez corrente⁸ – obtida através da razão entre o ativo circulante e o passivo circulante – tem como objetivo demonstrar se a empresa está cumprindo com as obrigações imediatas, ou seja, àquelas de curto prazo.

Gráfico 15



No mês de dezembro/2020, a empresa possuía R\$ 0,43 para cada R\$ 1,00 de dívida adquirida a curto prazo.

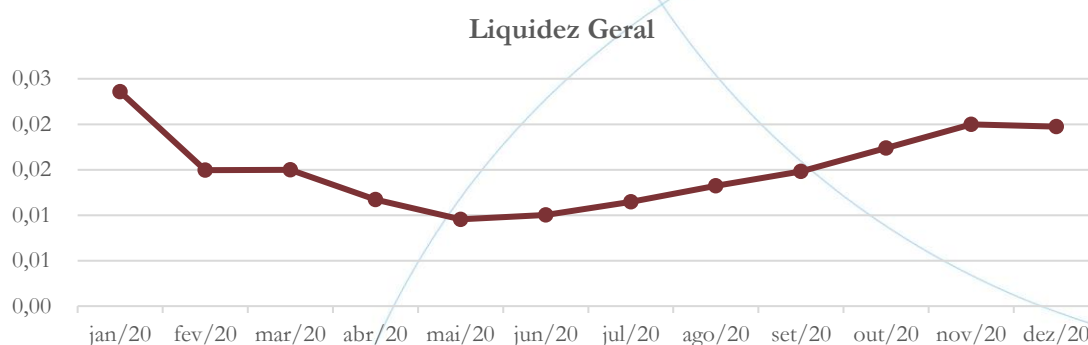
4.3.2. Liquidez Geral

⁸ Quanto maior for o índice encontrado, melhor é a situação de liquidez da empresa.



Objetiva comparar a capacidade da empresa a curto e a longo prazo⁹. Neste sentido, quando o resultado deste for menor que 1, em tese, a empresa estaria com problemas financeiros e, conseqüentemente, apresentaria dificuldades em cumprir suas obrigações.

Gráfico 16



Considerando o curto e o longo prazo, verifica-se que a recuperanda possuía R\$ 0,02 para cada R\$ 1,00 de dívida adquirida no mês de dezembro/2020.

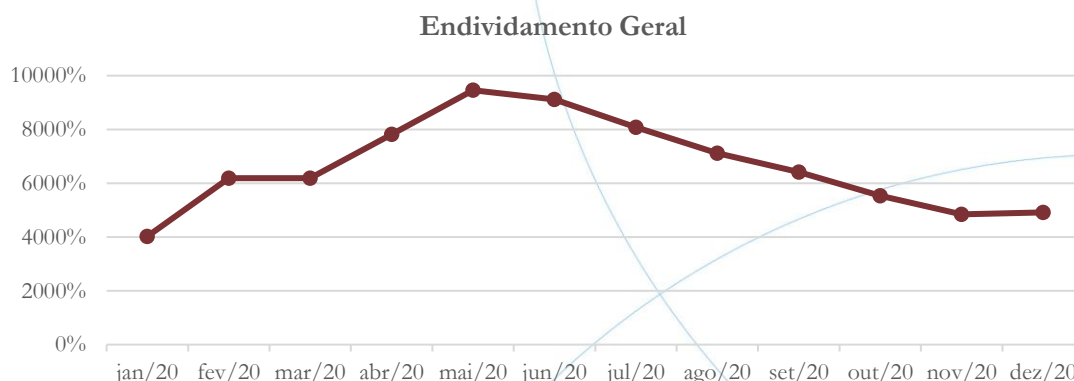
4.3.3. Endividamento

O objetivo deste índice é verificar o percentual de capital de terceiros que a empresa utiliza naquele período em análise. Neste sentido, quanto mais elevado for o índice, maior o grau de endividamento no andamento de suas atividades.

⁹ Calcula-se a liquidez geral através da soma do ativo circulante e realizável a longo prazo dividido pela soma do passivo circulante e não circulante.



Gráfico 17

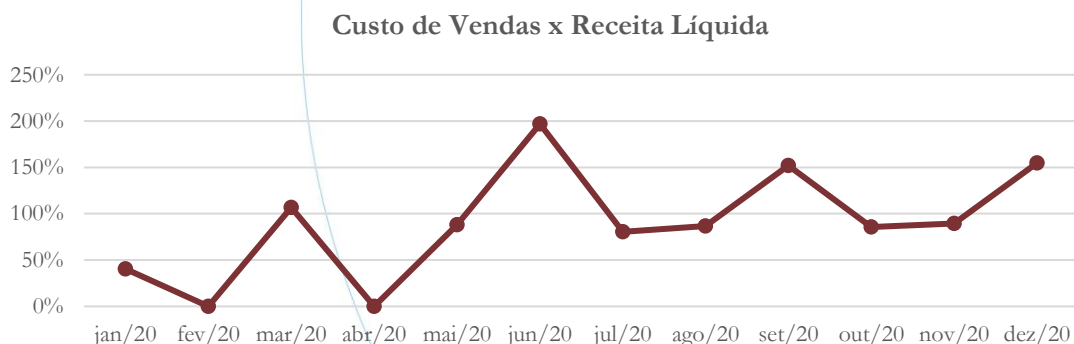


No mês de dezembro/2020, a empresa possuía 4917% de endividamento e isso significa que há alta participação de capital de terceiros na operação.

4.3.4. Participação do Custo de Vendas

Mostra a participação do custo de vendas na receita líquida auferida em cada período.

Gráfico 18



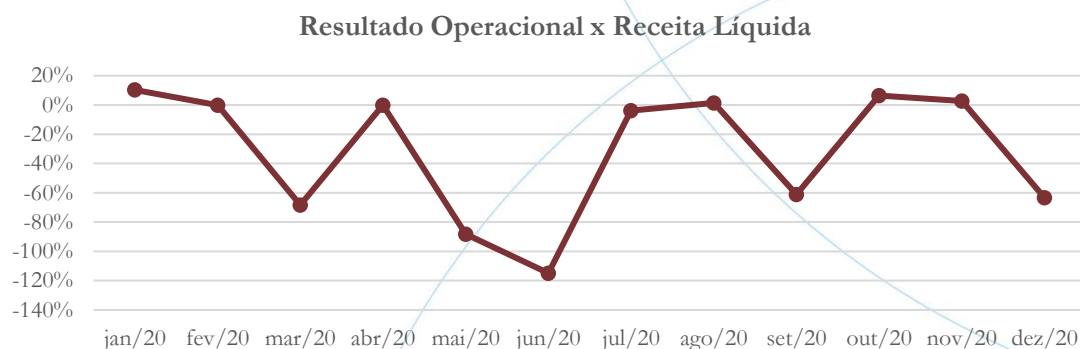
No mês de dezembro/2020, o custo de vendas representou 155% da receita líquida.

4.3.5. Resultado da operação



O EBITDA (*Earnings before interests, taxes, depreciation and amortizations*) – resultado antes dos juros, impostos, depreciação e amortizações – que mede o resultado da operação. Neste sentido, este nos mostra quanto dinheiro é gerado pelos ativos operacionais.

Gráfico 19



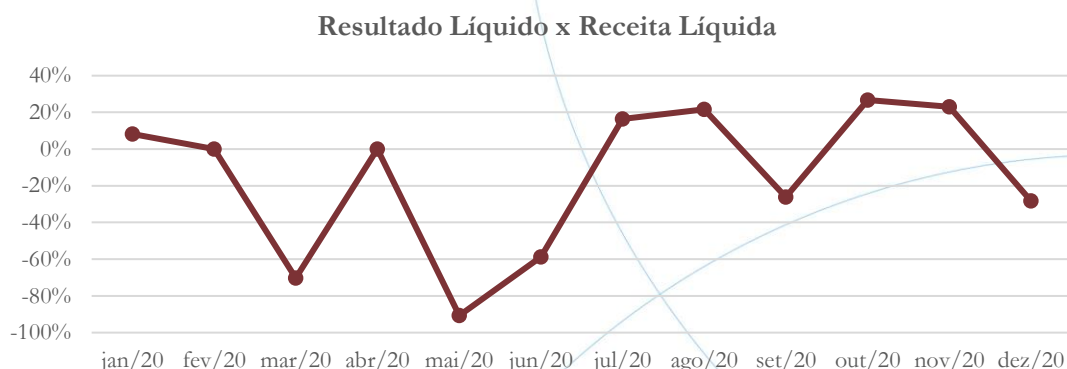
No mês de dezembro/2020, o retorno operacional foi negativo, conforme gráfico acima.

4.3.6. Retorno Líquido

O resultado líquido desconsidera todos os fatores que influenciam o resultado de uma operação, ou seja, depreciação, amortizações, juros pagos e recebidos, receitas e despesas não operacionais, impostos sobre lucro, entre outros – isto é, apresenta o lucro que o ativo realmente oferece à empresa.



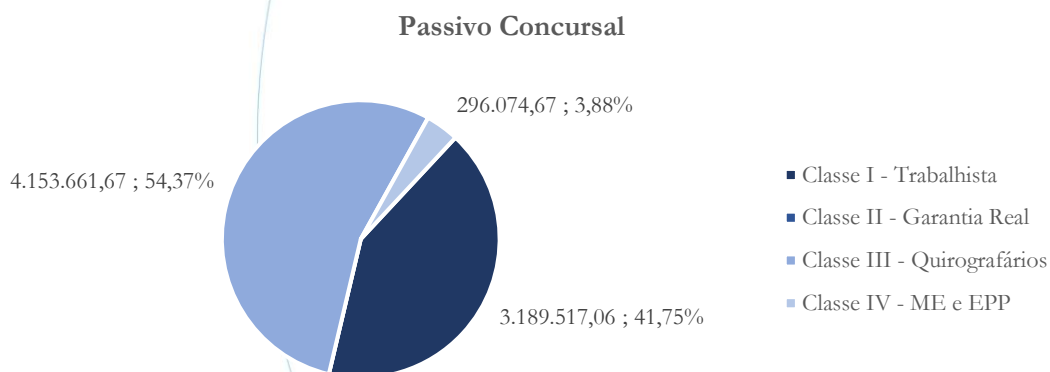
Gráfico 20



No mês de dezembro/2020, o retorno líquido foi negativo, conforme gráfico acima.

5. Passivo concursal

Gráfico 21



O passivo sujeito a recuperação judicial é de R\$ 7,64 milhões, conforme tabela abaixo:

Classes de Credores	Quantidade de Credores	Valor do Crédito	Participação da Classe
Classe I - Trabalhista	76	3.189.517,06	41,75%
Classe II - Garantia Real	0	0,00	0,00%
Classe III - Quirografários	99	4.153.661,67	54,37%



Classe IV - ME e EPP	39	296.074,67	3,88%
Total:	214	7.639.253	100,00%

A Recuperação Judicial é composta por 214 credores. Na Classe I há 76 credores que representam 41,75% do total, enquanto na Classe III há 99 credores, representando 54,37% do valor total. Na Classe IV há 39 credores que representam 3,88%. Vale ainda observar que a recuperanda não possui credores na Classe II.

6. Análise e considerações finais

A recuperanda mantém a operação estável, porém encerrou o exercício de 2020 apresentando prejuízo operacional e líquido.

O Plano de Recuperação Judicial foi aprovado no dia 14 de dezembro de 2020, em segunda convocação da Assembleia Geral de Credores.

7. Acompanhamento processual

Recuperação Judicial

Processo n. 1000563-47.2019.8.26.0022

2ª Vara Cível de Amparo/SP

26/fev/2019	• Petição pedido de Recuperação Judicial
13/mar/2019	• Deferimento pedido do Processamento da Recuperação Judicial
27/abr/2019	• Edital art.52
20/mai/2019	• Plano de Recuperação Judicial



17/02/2020	• Edital art. 7 e 53
27/05/2020	• Modificativo do Plano de Recuperação Judicial
16/10/2020	• Edital AGC Virtual
30/11/2020	• Assembleia Geral de Credores (1ª chamada)
14/12/2020	• Assembleia Geral de Credores (2ª chamada) – PRJ Aprovado


Para verificação do andamento processual acesse o site: www.r4cempresarial.com.br


8. Anexos

METALURGICA PACETTA LTDA
 CNPJ.: 43.460.831/0001-59
 ENCERRADO EM 31/11/2020

BALANÇO PATRIMONIAL

Ativo	2.957.664,63
Ativo Circulante	2.858.274,14
Disponibilidades	7.288,55
Clientes	2.343.767,23
(-) Duplicatas Descontadas	0,00
Adiantamentos Diversos	21.167,00
Adiantamento a Empregados	172.929,90
Tributos a Recuperar	49.935,05
Estoque	0,00
Outros Créditos	263.186,41
Não Circulante	6.437,33
Depósitos Judiciais	6.437,33
Ativo Fixo	92.953,16
Imóveis	40.956,57
Móveis e Utensílios	50.930,46
Máquinas e Equipamentos	999.760,96
(-) Depreciação	-998.694,83
Passivo	2.957.664,63
Passivo Circulante	6.487.196,25
Fornecedores	51.968,66
Outras Contas a Pagar	0,00
Adiantamentos	600,00
Empréstimos e Financiamentos CP	119.681,64
Obrigações Tributárias	1.712.291,37
Obrigações Trabalhista e Previdenciária	3.422.136,64
Obrigações com Terceiros	0,00
Provisões Legais	1.180.517,94
Passivo Não Circulante	136.771.104,59
Empréstimos e Financiamentos LP	0,00
Obrigações Tributárias LP	0,00
Dívida Ativa Receita Federal	95.384.597,10
Dívida Ativa Estadual	20.659.244,54
Dívida Ativa INSS	14.913.613,35
Dívida Ativa Municipal	65.882,63
Credores RJ	5.747.766,97
Patrimônio Líquido	-140.300.636,21
Capital Social	5.000.000,00
Ajustes Avaliação Patrimonial	0,00
Resultado Acumulado	-144.103.833,90
Resultado do Exercício	-1.196.802,31


 THIAGO PEDROSO GODOI PENTEADO BORGES
 ADMINISTRADOR
 CPF: 188.183.858-79



 Renato de Paiva Ramos
 CRC: 1SP232971/O-0


RENATO DE PAIVA RAMOS
 Contador - Reg. no CRC - SP sob o No. 1SP232971/O-0
 CPF: 289.028.018-70

METALURGICPA PACETTA LTDA
 CNPJ.: 43.460.831/0001-59

DEMONSTRAÇÃO DO RESULTADO DO EXERCÍCIO EM 30/11/2020

Receita Bruta	813.779,24
Receita de Prestação de serviços	813.779,24
Deduções de Vendas	-76.176,79
Devolução de Produtos	0,00
IPÍ	0,00
ICMS	0,00
ISS	-40.688,96
COFINS	-29.168,08
PIS	-6.319,75
ICMS-ST	0,00
Contribuição Social	0,00
Imposto de Renda	0,00
Receita Líquida	737.602,45
Custos	-658.937,51
Margem de Contribuição	78.664,94
Despesas Operacionais	-57.819,76
Despesas com Vendas	0,00
Despesas Administrativas	-56.183,28
Despesas Tributárias	-1.636,48
EBTIDA	20.845,18
Depreciação e Amortizações	-8.579,83
Depreciação	-8.579,83
Amortização	0,00
EBIT	12.265,35
Resultado Financeiro	-382,80
Despesas Financeiras	-382,80
Receitas Financeiras	0,00
Resultado Não Operacional	158.490,00
Outras Receitas	158.490,00
Outras Despesas	0,00
Resultado Operacional	170.372,55
Impostos Sobre Lucros	0,00
IRPJ	0,00
CSLL	0,00
Resultado do Período	170.372,55
Resultado Acumulado	-1.196.802,31


 THIAGO PEDROSO GODOI PENTEADO BORGES
 ADMINISTRADOR
 CPF: 188.183.858-79


 Renato de Paiva Ramos
 CRC: 1SP232971/O-0

RENATO DE PAIVA RAMOS
 Contador - Reg. no CRC - SP sob o No. 15P232971/O-0
 CPF: 289.028.018-70

METALURGICA PACETTA LTDA
 CNPJ.: 43.460.831/0001-59
 ENCERRADO EM 31/12/2020

BALANÇO PATRIMONIAL

Ativo	2.914.901,31
Ativo Circulante	2.824.090,65
Disponibilidades	7.293,81
Clientes	2.530.526,83
(-) Duplicatas Descontadas	0,00
Adiantamentos Diversos	6.000,00
Adiantamento a Empregados	9.649,17
Tributos a Recuperar	9.246,09
Estoque	0,00
Outros Créditos	261.374,75
Não Circulante	6.437,33
Depósitos Judiciais	6.437,33
Ativo Fixo	84.373,33
Imóveis	40.956,57
Móveis e Utensílios	50.930,46
Máquinas e Equipamentos	999.760,96
(-) Depreciação	-1.007.274,66
Passivo	2.914.901,31
Passivo Circulante	6.564.846,43
Fornecedores	51.824,86
Outras Contas a Pagar	0,00
Adiantamentos	600,00
Empréstimos e Financiamentos CP	119.681,64
Obrigações Tributárias	1.985.805,92
Obrigações Trabalhista e Previdenciária	3.650.968,57
Obrigações com Terceiros	0,00
Provisões Legais	755.965,44
Passivo Não Circulante	136.771.104,59
Empréstimos e Financiamentos LP	0,00
Obrigações Tributárias LP	0,00
Dívida Ativa Receita Federal	95.384.597,10
Dívida Ativa Estadual	20.659.244,54
Dívida Ativa INSS	14.913.613,35
Dívida Ativa Municipal	65.882,63
Credores RJ	5.747.766,97
Patrimônio Líquido	-140.421.049,71
Capital Social	5.000.000,00
Ajustes Avaliação Patrimonial	0,00
Resultado Acumulado	-144.103.833,90
Resultado do Exercício	-1.317.215,81

THIAGO PEDROSO GODOI PENTEADO BORGES

ADMINISTRADOR

CPF: 188.183.858-79

Renato de Paiva Ramos
 CRC: 1SP232971/O-0

RENATO DE PAIVA RAMOS

Contador - Reg. no CRC - SP sob o No. 1SP232971/O-0


CPF: 289.028.018-70


METALURGICPA PACETTA LTDA

CNPJ.: 43.460.831/0001-59

DEMONSTRAÇÃO DO RESULTADO DO EXERCÍCIO EM 31/12/2020

Receita Bruta	813.779,24
Receita de Prestação de serviços	813.779,24
Deduções de Vendas	-387.525,47
Devolução de Produtos	0,00
IPI	0,00
ICMS	0,00
ISS	-40.688,96
COFINS	-29.168,08
PIS	-6.319,75
ICMS-ST	0,00
Contribuição Social	-84.004,06
Imposto de Renda	-227.344,62
Receita Líquida	426.253,77
Custos	-658.986,45
Margem de Contribuição	-232.732,68
Despesas Operacionais	-37.202,91
Despesas com Vendas	0,00
Despesas Administrativas	-35.150,83
Despesas Tributárias	-2.052,08
EBTIDA	-269.935,59
Depreciação e Amortizações	-8.579,83
Depreciação	-8.579,83
Amortização	0,00
EBIT	-278.515,42
Resultado Financeiro	-388,08
Despesas Financeiras	-388,08
Receitas Financeiras	0,00
Resultado Não Operacional	158.490,00
Outras Receitas	158.490,00
Outras Despesas	0,00
Resultado Operacional	-120.413,50
Impostos Sobre Lucros	0,00
IRPJ	0,00
CSLL	0,00
Resultado do Período	-120.413,50
Resultado Acumulado	-1.317.215,81


 THIAGO PEDROSO GODOI PENTEADO BORGES
 ADMINISTRADOR
 CPF: 188.183.858-79


 Renato de Paiva Ramos
 CRC: 1SP232971/O-0
 Contador - Reg. no CRC - SP sob o No. 1SP232971/O-0
 CPF: 289.028.018-70