



**EXCELENTÍSSIMA SENHORA DOUTORA JUIZA DE DIREITO DA VARA
ÚNICA DA COMARCA DE LOUVEIRA – ESTADO DE SÃO PAULO**

Processo nº 0000656-87.2019.8.26.0681

Incidente de Exibição de Documento ou Coisa

R4C – ADMINISTRAÇÃO JUDICIAL LTDA, regularmente nomeada *Administradora Judicial* nos autos do Pedido de Recuperação Judicial da empresa **MULTIVETRO INDÚSTRIA E COMÉRCIO DE VIDROS ESPECIAIS LTDA**, vem, respeitosamente, à presença de Vossa Excelência, em atendimento ao disposto no artigo 22, inciso II, alínea “c” da Lei nº 11.101/2005, requerer a juntada aos autos do **Relatório Mensal de Atividades** relativo aos meses de junho, julho e agosto de 2020, bem como, respectivos documentos contábeis, anexos à presente.



Sem prejuízo do quanto exposto acima, cabe este signatário informar que este relatório já está de acordo com o Comunicado nº 786/2020, exceto os pontos abaixo, devidamente já solicitados à Recuperanda:

- i)* Movimentação de colaboradores no mês (demissões e admissões/ CLT/PJ);
- ii)* Lista contendo principais clientes e fornecedores;
- iii)* Fluxo de Caixa Mensal e Projeção.

Derradeiramente, noticia esta Administradora Judicial, que no **Relatório Mensal de Atividades** (anexo-1) constam informações a respeito do impacto que a Recuperanda vem sofrendo devido a pandemia do Covid-19.

Termos em que
Pede deferimento

Campinas, 07 de outubro de 2020.

R4C – Administração Judicial Ltda

Fernando Ferreira Castellani

Sócio-Diretor

Felipe Rodrigues Medeiros



ADMINISTRAÇÃO
JUDICIAL

Relatório Mensal de Atividades

*MULTIVETRO INDÚSTRIA E COMÉRCIO
DE VIDROS ESPECIAIS LTDA.*

Agosto/2020



Sumário

1. INTRODUÇÃO.....	5
2. IMPACTOS COVID-19	6
2.1. ASPECTOS CONJUNTURAIS E CONTEXTO SETORIAL.....	7
2.2. SITUAÇÃO DA RECUPERANDA.....	12
2.3. DO PLANO DE RECUPERAÇÃO JUDICIAL	12
3. VISÃO GERAL DA RECUPERANDA.....	12
3.1. DO SEGMENTOS DE ATUAÇÃO	13
3.2. DA COMPOSIÇÃO SOCIETÁRIA	13
3.3. DA ESTRUTURA ORGANIZACIONAL.....	14
4. INFORMAÇÕES ECONÔMICAS E CONTÁBEIS.....	14
4.1. BALANÇO PATRIMONIAL	15
4.1.1. Disponível	15
4.1.2. Contas a Receber	15
4.1.3. Estoques.....	16
4.1.4. Imobilizado.....	17
4.1.5. Fornecedores.....	18
4.1.6. Empréstimos e Financiamentos	18
4.1.7. Obrigações Sociais e Trabalhistas.....	19
4.1.8. Passivo Tributário.....	19
4.2. DEMONSTRAÇÃO DO RESULTADO DO EXERCÍCIO	20
4.2.1. Faturamento.....	21
4.2.2. Receita Líquida.....	22
4.2.3. Custo de Vendas	22
4.2.4. Margem de Contribuição	23
4.2.5. Despesas Operacionais.....	23
4.2.6. Resultado Operacional (EBITDA).....	24
4.2.7. Resultado Financeiro	25
4.2.8. Resultado Líquido.....	25
4.3. ÍNDICES E INDICADORES	26
4.3.1. Liquidez Corrente.....	26
4.3.2. Liquidez Geral.....	27



4.3.3.	<i>Endividamento</i>	28
4.3.4.	<i>Participação do Custo de Vendas</i>	29
4.3.5.	<i>Resultado da operação</i>	29
4.3.6.	<i>Retorno Líquido</i>	30
5.	PASSIVO CONCURSAL	31
6.	ANÁLISE E CONSIDERAÇÕES FINAIS	31
7.	ACOMPANHAMENTO PROCESSUAL	32
8.	ANEXOS	33



Glossário

Multivetrol	Multivetrol Ind. e Com. de Vidros Especiais Ltda.
DRE	Demonstrativo de Resultado do Exercício
BP	Balanço Patrimonial
DFC	Demonstração de Fluxo de Caixa
Receita Bruta ou Faturamento	Todas as receitas operacionais auferidas pela empresa em um determinado período, incluindo impostos, comissões, etc.
Receita Líquida	Se trata do faturamento ou receita bruta depois de deduzidos os impostos, devoluções e comissões, sendo esta última de acordo com a política da empresa.
Custo de Vendas	São os gastos diretamente ligados a produção, como matéria-prima, materiais auxiliares e mão-de-obra direta.
Margem de Contribuição	Por margem de contribuição entende-se o valor que a operação da empresa gera após deduzir os impostos e os custos de vendas. Esse valor deve ser suficiente para cobrir as despesas da empresa e gerar retorno aos sócios.
EBITDA	O EBITDA (<i>Earnings before interests, taxes, depreciation and amortizations</i>) – resultado antes dos juros, impostos, depreciação e amortizações – representa a geração operacional de caixa da empresa, isto é, o quanto a empresa consegue gerar de recursos apenas em suas atividades operacionais e, por isso, também é chamado de resultado operacional.
Resultado Financeiro	É a diferença entre as despesas financeiras da empresa, que podem ser provenientes de juros pagos sobre empréstimos, descontos de duplicatas, variação cambial, entre outras operações; e ganhos obtidos no mercado financeiro. Não é um resultado ligado diretamente a operação executada pela empresa.
Resultado Não Operacional	É a diferença entre ganhos e despesas referentes a fatos não ligados a operação da empresa, como alugueis, venda de um imóvel ou ativo imobilizado.
Resultado Líquido	Se trata de resultado final da empresa, depois de contabilizado todos os fatores ocorridos no exercício.

Multivetrolndústria e Comércio de Vidros Especiais Ltda.

1. Introdução

O presente relatório foi elaborado com o objetivo primordial de demonstrar – nos termos da Lei nº 11.101/2005 – Lei de Recuperação de Empresas e Falência – as bases financeiras, operacionais e estratégicas em direção à desejada superação da sua crise, de forma a resguardar e maximizar sua função social, seja como entidade geradora de bens e recursos, seja como provedora de empregos e tributos resguardando também os interesses da comunidade de credores.

Neste sentido, a presente análise sumária sintetiza, observa e relata a capacidade financeira da empresa a partir de informações disponibilizadas exclusivamente pela recuperanda, não sendo neste momento factíveis de verificação por esta Perita. Confiamos, portanto, na qualidade, completude, rigorosidade e precisão de tais informações¹.

Cabe ressaltar ainda que o relatório leva em consideração outras variáveis de cunho não apenas micro, mas também macroeconômico.

¹ Tendo em vista a presunção de boa-fé e correção por parte da recuperanda, especialmente por tratar-se de ato que é processado em juízo, submetido, portanto, ao ministério do Poder Judiciário, eis que os relatórios mensais são elaborados por esta Administradora Judicial a partir de informações fornecidas pela Recuperanda, de modo que esta deve estar ciente de que tem exclusiva responsabilidade pela higidez, correção técnica e veracidade da documentação disponibilizada. Assim, esta auxiliar do juízo não hesitará em adotar as medidas cabíveis caso constatare qualquer indício de fraude na concepção da documentação que serve de base à elaboração dos relatórios mensais.

Com base nos dados que aqui serão apresentados, verificaremos ou não a capacidade da empresa, no presente momento e contexto, de honrar suas responsabilidades, tendo em vista o processo de Recuperação Judicial, em especial em face de seus credores.

O atual relatório retrata exclusivamente as informações disponibilizadas, pela recuperanda, entre os meses de setembro/2019 a agosto/2020.

2. Impactos Covid-19

Tendo em vista a pandemia causada pelo Covid-19 e, na qualidade de Administrador Judicial, e bem assim cumprindo com o dever legal previsto no art. 22, II, “a” da lei 11.101/2005, realizaremos reuniões periódicas via videoconferência com os representantes das Recuperandas e a equipe jurídica e contábil desta Auxiliar.

Faz-se necessário aqui chegar ao conhecimento da classe de credores a realização da segunda reunião virtual junto as recuperandas, a qual ocorreu no dia 20/08/2020 às 16:30 horas, cujo objetivo principal foi entender a real situação das empresas, assim como tomar ciência de quais medidas foram ou serão tomadas diante do atual cenário.

Importante consignar ainda que foram solicitados aos representantes das recuperandas o envio das informações contábeis em período reduzido, a fim de dar ciência à comunidade de credores e ao juízo, acompanhando dessa forma, as empresas diante do enfrentando à crise.

2.1. Aspectos conjunturais e contexto setorial

A atividade empresarial² é organizada para a produção, circulação de bens ou de serviços e, como atividade econômica está sujeita a diversos riscos – internos e externos – que podem levar uma empresa a situação de crise econômico-financeira.

Neste sentido, além da análise econômico-financeira baseada nas demonstrações contábeis disponibilizadas pela recuperanda, importa trazer à evidência uma breve análise da conjuntura econômica, bem como, da atual situação do setor desenvolvido.

É de conhecimento que, assim como no resto do mundo, com maior rigor a economia brasileira tem sofrido negativamente com o impacto do Covid-19, o qual tem-se refletido nas expectativas para a inflação futura e baixo crescimento do país.

Segundo o relatório Focus do Banco Central divulgado na data de 05/10/2020 estima-se que o PIB brasileiro apresentará contração de 5,02% neste ano, ante 5,04% na semana passada. Em relação ao próximo ano, o mercado financeiro manteve – pela décima nona semana consecutiva – a estimativa de crescimento de 3,50% da atividade. Ainda neste sentido e de acordo com o Instituto Brasileiro de Geografia e Estatística (IBGE)³, a economia apresentou queda de 9,7% no segundo trimestre de 2020. Caso a previsão do relatório se confirme, esse será o pior desempenho do PIB brasileiro no último século.

Ainda de acordo com o relatório Focus, a previsão para o câmbio manteve-se em R\$ 5,25/US\$ pela quinta vez consecutiva. Para o ano de 2021, os investidores

² Negrão, Ricardo. Direito empresarial: estudo unificado. 5 ed. rev. – São Paulo, 2014.

³ No dia 03 de dezembro será divulgado o resultado do terceiro trimestre.

permaneceram com a projeção de R\$ 5,00 – informação também relevante, haja vista que várias empresas estão sujeitas à sua variação, afetando assim o seu resultado.

Ainda neste sentido, outra informação importante para àquelas que exportam seus produtos ao resto do mundo, diz respeito a Balança Comercial. A expectativa para 2020 é de superávit, a qual passou de US\$ 55,15 bilhões para US\$ 57,49 bilhões. Em relação ao ano de 2021, a expectativa – também de superávit – passou de US\$ 53,31 bilhões para US\$ 55,00 bilhões.

Em relação aos juros, no último dia 16 de setembro, o Comitê de Política Monetária (Copom) resolveu quebrar a sequência de cortes decidindo, por unanimidade, manter a taxa Selic em 2% ao ano. Segundo o Comitê, há um cenário positivo no futuro: *Em relação à atividade econômica brasileira, indicadores recentes sugerem uma recuperação parcial, similar à que ocorre em outras economias.*

E ainda completou:

O Copom não pretende reduzir o grau de estímulo monetário, a menos que as expectativas de inflação, assim como as projeções de inflação de seu cenário básico, estejam suficientemente próximas da meta de inflação para o horizonte relevante de política monetária, que atualmente inclui o ano-calendário de 2021 e, em grau menor, o de 2022.

A projeção para a inflação passou de 2,05% para 2,12% ao ano, permanecendo abaixo da meta fixada⁴ pelo Conselho Monetário Nacional (CMN) para o ano de 2020, de 4%. Para alguns economistas ouvidos pelo Banco Central (BC), a expectativa para o próximo ano é de 3,00%.

⁴ Há uma tolerância de 1,5 percentual, portanto, podendo ir de 2,5% até 5,5%.

Setorialmente, verifica-se diferentes impactos – dado a especificidade de cada um dos setores.

A atividade industrial, embora tenha apresentado retração (15%) entre os meses de janeiro a junho, vem registrando gradual recuperação, a qual pode ser potencializada por investimentos em infraestrutura e logística, assim como políticas de estímulo à reindustrialização e fortalecimentos da indústria.

Entre os setores que registraram expansão na produção industrial no mês de junho, quando comparado ao igual período do ano anterior, está o setor de borracha e material plástico cuja alta registrada foi de 3,4%. O seguimento que registrou maior aumento foi o de máquinas, aparelhos e materiais elétricos (7,6%), seguido do setor de produtos alimentícios, o qual apresentou aumento de 5%.

De acordo com a Confederação Nacional da Indústria (CNI), o faturamento do setor industrial apresentou crescimento de 7,4% no mês de junho quando comparado ao mês anterior, acumulando alta de 34,5% no último trimestre – valor 1,7% menor do que o registrado em fevereiro: último mês antes do impacto da pandemia na economia. Verificando o período de janeiro a julho de 2020, o índice ficou 5% menor ao mesmo período do ano passado.

No mês de agosto, a produção industrial⁵ registrou aumento de 3,2% na comparação com o mês de julho – segundo dados divulgados pelo IBGE, no dia último dia 2. Apesar do resultado ser bom, vale mencionar que o setor ainda não conseguiu se recuperar da queda de 27% registrada no período entre março e abril – acumulando, no ano, recuo de 8,6% na produção.

⁵ <https://veja.abril.com.br/economia/industria-cresce-pelo-4o-mes-seguido-mas-ainda-nao-reverte-perdas-do-setor>

Segundo o gerente da pesquisa, André Macedo, pode-se afirmar que a indústria nacional segue em recuperação. Segundo ele:

Há uma manutenção de certo comportamento positivo do setor industrial nos últimos meses. É um avanço bem consistente e disseminado entre as categorias, mas ainda há uma parte a ser recuperada.

De acordo com os resultados da quinta rodada da *Pesquisa Pulso Empresa: impacto da Covid-19*, dos 3,2 milhões de empresas em funcionamento na primeira quinzena de agosto, 38,6% afirmaram ter sofrido impacto negativo em suas atividades, enquanto para 33,9% o impacto foi pequeno ou inexistente.

Os setores que indicaram ter sofrido impacto negativo na quinzena estão o da construção (47,9%) e do comércio (46,3%). Já para o setor industrial (38,9%), os impactos foram pequenos ou inexistentes.

Especificamente, em relação aos produtos da linha branca, de acordo com André Braz, coordenador do indicador IPC do Instituto Brasileiro de Economia, da Fundação Getúlio Vargas (FG/Ibre):

Os preços de produtos da linha branca, como máquinas de lavar, geladeira, microondas e fogão, estão subindo de forma acelerada nos últimos meses. O que explica esse movimento é exatamente os custos. Esses eletrodomésticos são fabricados a partir de chapas de aço, que são bens intermediários derivados do minério de ferro, que estão sendo mais demandados do mercado chinês.

Outro fator a ser considerado diz respeito a alta nas vendas destes produtos – o que pôde ser verificado pelos dados da consultoria GfK. Segundo a consultoria, o faturamento do varejo com vendas de eletrodomésticos apresentou crescimento de

49,5% no mês de julho, enquanto os eletrônicos registraram aumento de 32,3% em relação a igual mês do ano passado.

Para especialistas, as medidas de flexibilização trabalhista e auxílio emergencial proporcionaram reservas ou preservação da renda, a qual está sendo destinada à compra de eletrodoméstico e eletrônicos

Segundo a Eletros – associação do setor – entre os meses de abril e maio houve impacto negativo, pois 80% a 90% das fábricas estiveram com atividades parcial ou totalmente interrompidas.

A Samsung fechou suas fábricas entre os meses de março e abril, enquanto a Panasonic – que paralisou as fábricas de Manaus, Extrema e São José dos Campos – retornou suas atividades buscando alternativas para a compra de materiais plásticos, os quais estão sendo importados⁶ da Ásia.

Conforme declaração do presidente da Panasonic do Brasil e chefe regional da América Latina, Michikazu Matsushita:

Tivemos desafios com as fábricas e na cadeia de suprimentos, mas estamos nos recuperando rapidamente, administrando o mix de produtos e reduzindo o custo operacional.

Os pedidos da Samsung já estão fechados com os varejistas para outubro, enquanto na Panasonic, segundo Michikazu Matsushita : *o quarto trimestre será decisivo para o ano fiscal da empresa, que termina em março de 2021. Esperamos acelerar a recuperação com a Black Friday e o Natal e até mesmo superar os resultados de 2019, com um crescimento de dois dígitos.*

⁶ Eles ainda avaliam alternativas ao polipropileno, como o PVC.

2.2. Situação da recuperanda

Em nossa última reunião⁷ realizada junto aos representantes da recuperanda nos foi informado que a empresa está retomando, apresentando faturamento proporcional aquele registrado em outubro de 2019 sendo utilizado para isso toda a capacidade produtiva existente.

A recuperanda voltou a fornecer seus produtos aos clientes existentes antes da pandemia, bem como a produzir *cookeatop* – o qual havia parado.

Seus representantes ainda informaram que houve substituição de um funcionário do departamento financeiro, assim como dois outros do departamento de recursos humanos. Este último sofreu uma reposição, sendo o outro terceirizado.

2.3. Do Plano de Recuperação Judicial

O Grupo ainda aguarda a realização da Assembleia Geral de Credores (AGC).

3. Visão Geral da Recuperanda

Neste ponto, será apresentada a composição societária da empresa, assim como, eventuais alterações no que diz respeito às participações societárias. Não menos

⁷ Em 20 de agosto de 2020.

importante, também relacionaremos os estabelecimentos e filiais (quando houver), com breve descritivo da atividade desenvolvida em cada um, quando segmentada ou diferenciada.

3.1. Do segmentos de atuação

A Multivetrol tem como segmento de atuação:

- Fabricação de artigos de vidro
- Comércio varejista de vidros
- Outras obras de acabamento da construção
- Holdings de instituições não-financeiras
- Comércio atacadista de vidros, espelhos, vitrais e molduras

A empresa está sediada na cidade de Louveira – SP, na Rodovia Vereador Geraldo Dias, Km 75, bairro Leitão.

3.2. Da composição societária

- Wilson Jose Farhat, 100%

Em 21/02/2020 foi protocolado junto a JUCESP a alteração no contrato social datada de 10/12/2019, o qual informa a saída do sócio minoritário Gilberto Wilson Farhat, cuja participação era de 1%.



3.3. Da estrutura organizacional

Período	Administrativo	Produção	Logística	Total
Setembro-19	10	58	5	73
Outubro-19	10	54	4	68
Novembro-19	10	55	3	68
Dezembro-19	10	54	3	67
Janeiro-20	10	54	3	67
Fevereiro-20	11	52	3	66
Março-20	11	50	3	64
Abril-20	13	51	3	67
Mai-20	13	51	2	66
Junho-20	13	48	2	63
Julho-20	12	48	2	62
Agosto-20	11	51	2	61

A Multivetor apresentou diminuição de cinco funcionários entre os meses maio e agosto, totalizando sessenta e um colaboradores em sua folha de pagamento.

4. Informações Econômicas e Contábeis

De acordo com o IBRACON (NPC 27):

[...] as demonstrações contábeis são uma representação monetária estruturada da posição patrimonial e financeira em determinada data e das transações realizadas por uma entidade no período findo nessa data. O objetivo das demonstrações contábeis de uso geral é fornecer informações sobre a posição patrimonial e financeira, o resultado e o fluxo financeiro de uma entidade, que são úteis para uma ampla variedade de usuários na tomada de decisões. As demonstrações contábeis também mostram os resultados do



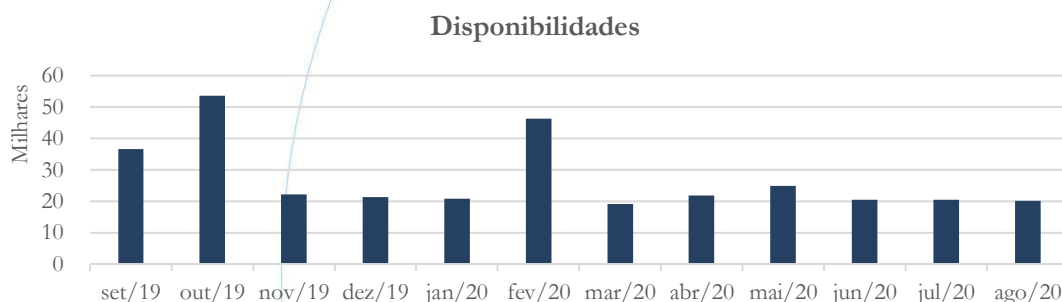
gerenciamento, pela Administração, dos recursos que lhe são confiados.

4.1. Balanço Patrimonial

O Balanço Patrimonial, como demonstração contábil, tem por objetivo evidenciar de forma qualitativa e quantitativamente – em uma determinada data – a posição patrimonial e financeira da empresa.

4.1.1. Disponível⁸

Gráfico 1



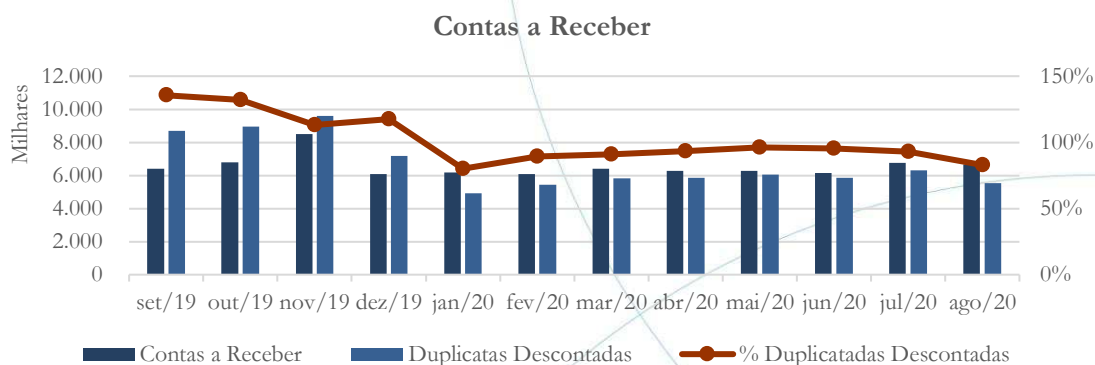
A conta disponibilidades apresentou diminuição no saldo referente aos meses de junho (18,08%), julho (0,3%) e agosto (1,43%).

4.1.2. Contas a Receber

⁸ A conta disponível das recuperandas é composta pelas linhas: caixa, bancos e aplicações



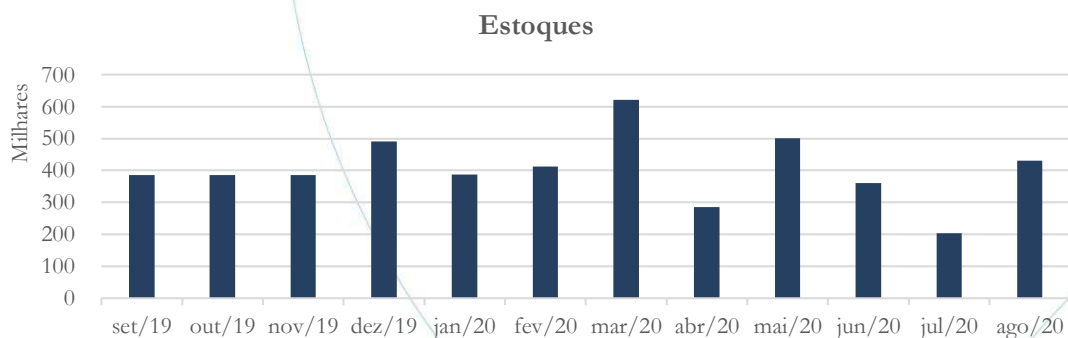
Gráfico 2



O contas a receber apresentou diminuição de 2,28% entre os meses de maio/2020 e junho/2020, enquanto no mês de julho/2020 houve aumento de 10,2%. O saldo do contas a receber registrou diminuição de 1,6% entre os meses de julho/2020 e agosto/2020. As duplicatas descontadas apresentaram movimento semelhante, demonstrando diminuição de 3,07% no mês de junho/2020, aumento de 7,28% no mês de julho/2020 e diminuição de 12,18% no mês de agosto/2020 – conforme gráfico acima.

4.1.3. Estoques

Gráfico 3





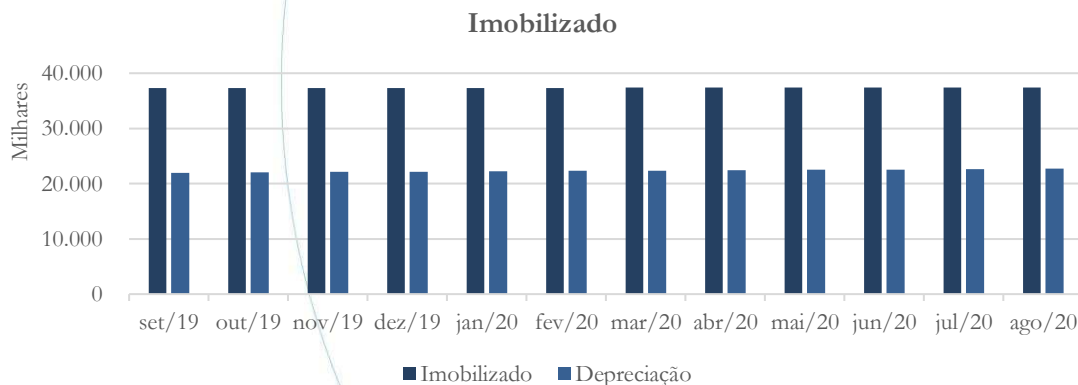
Os estoques registraram diminuição nos saldos referentes aos meses de junho (28,02%) e julho (43,51%), enquanto no mês de agosto/2020 houve elevação de 112,2%, quando comparado ao mês anterior.

4.1.4. Imobilizado

A lei 11.101/05 – que regula a recuperação judicial, a extrajudicial e a falência do empresário e da sociedade empresária – em seu art. 66, aponta que:

Após a distribuição do pedido de recuperação judicial, o devedor não poderá alienar ou onerar bens ou direitos de seu ativo permanente, salvo evidente utilidade reconhecida pelo juiz, depois de ouvido o Comitê, com exceção daqueles previamente relacionados no plano de recuperação judicial.

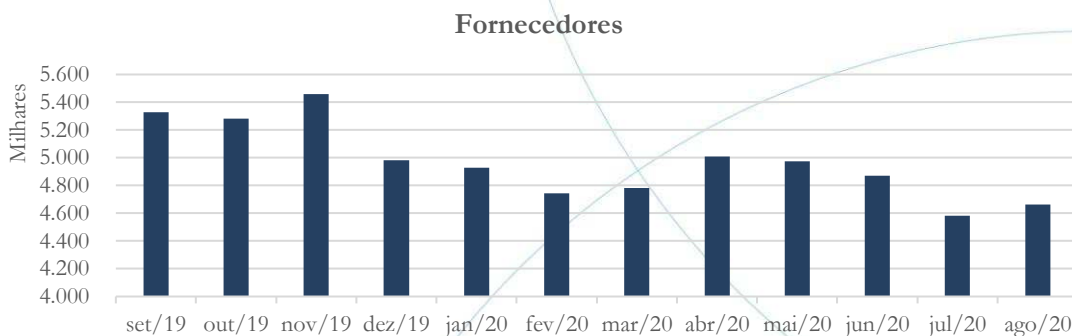
Gráfico 4



O imobilizado apresentou leve aumento (0,01%) entre os meses de maio/2020 e junho/2020, mantendo-se estável nos meses de julho/2020 e agosto/2020. A depreciação mantém aumento mensal de 0,28%.

4.1.5. Fornecedores

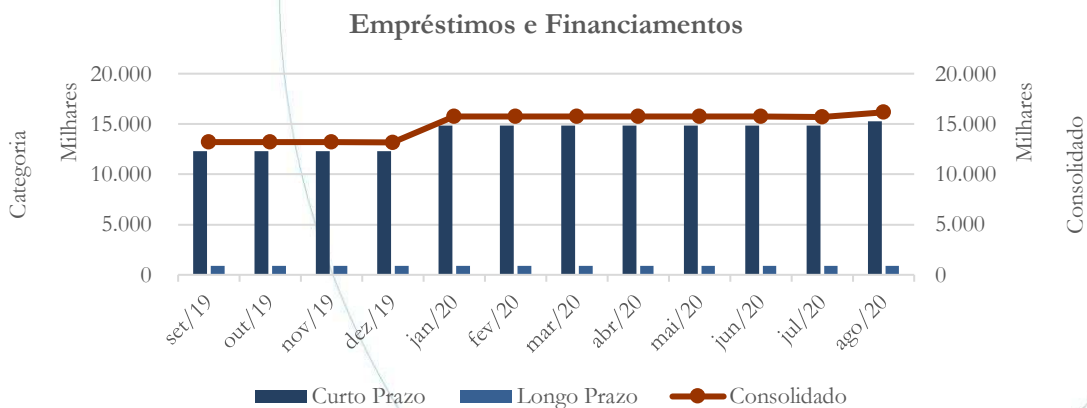
Gráfico 5



A conta fornecedores apresentou diminuição de 2,04% entre os meses de maio/2020 de junho/2020 e de 5,95% entre os meses de junho/2020 e julho/2020, com posterior aumento de 1,8% entre os meses de julho/2020 e agosto/2020.

4.1.6. Empréstimos e Financiamentos

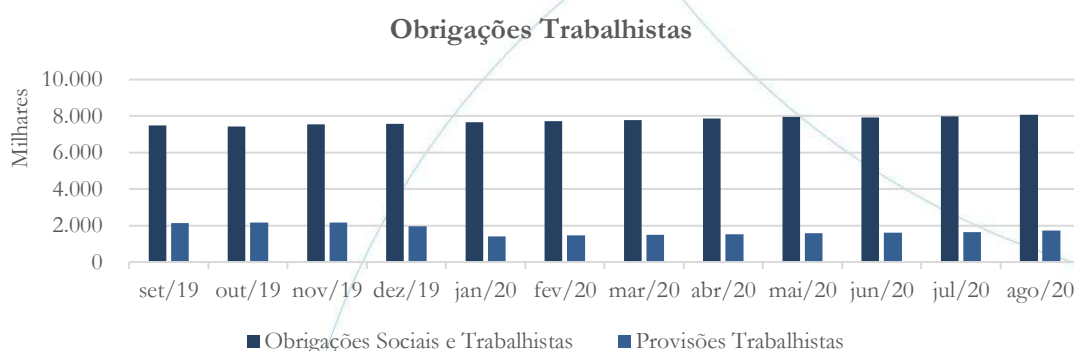
Gráfico 6



A conta empréstimos e financiamentos consolidada registrou diminuição no saldo referente aos meses de junho (0,02%) e julho (0,12%), seguido de aumento de 2,82% entre os meses de julho/2020 e agosto/2020.

4.1.7. Obrigações Sociais e Trabalhistas

Gráfico 7

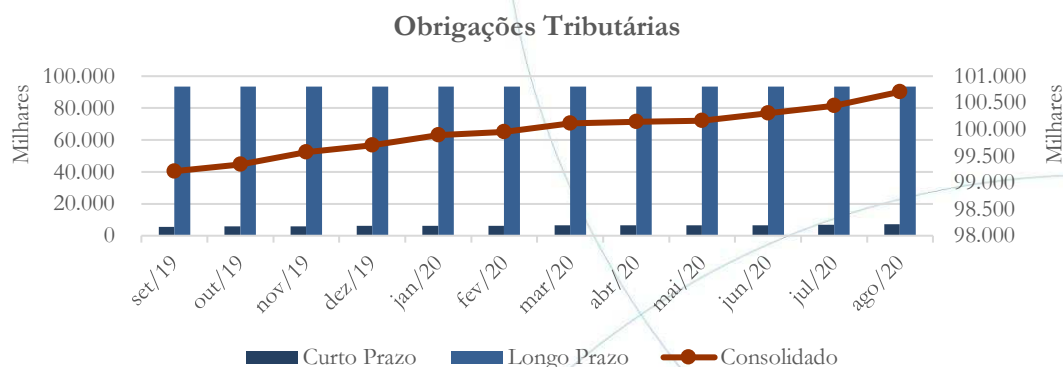


Entre os meses de maio/2020 e junho/2020, as obrigações sociais e trabalhistas apresentaram diminuição de 0,22%, registrando posterior aumento de 0,73% entre os meses de junho/2020 e julho/2020 e de 1,08% entre os meses de julho/2020 e agosto/2020. As provisões registraram alta de 2,33%, 2,53% e 4,13%, respectivamente no mesmo período em análise.

4.1.8. Passivo Tributário



Gráfico 8



O passivo tributário mantém a tendência crescente e constante, conforme gráfico acima, apresentando aumento de 0,14% entre os meses de maio/2020 e junho/2020 e de 0,15% entre os meses de junho/2020 e julho/2020, contabilizando variação de 0,26% entre os meses de julho/2020 e agosto/2020.

Fazenda	Agosto/2020
Municipal	22.012,12
Estadual	23.094.607,96
Federal	61.360.227,67
Trabalhista	17.746.445,89
Indeterminado	3.770.503,60
Total:	105.993.797,24

A partir da tabela acima verifica-se que a recuperanda possui 57,9% de seus tributos na esfera Federal, enquanto 21,8% diz respeito à Estadual, seguida da Trabalhista – a qual representa 16,7% do total de tributos referente ao mês de agosto/2020.

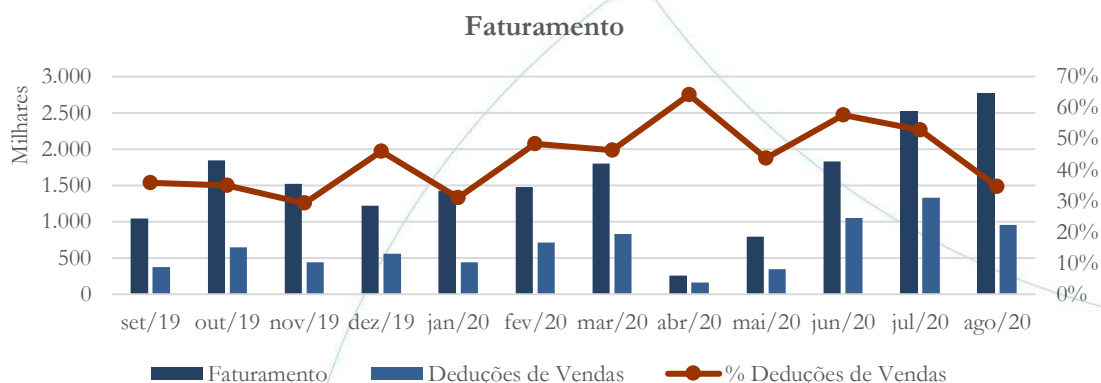
4.2. Demonstração do Resultado do Exercício

A Demonstração do Resultado do Exercício (DRE), como relatório contábil é confeccionada junto com o Balanço Patrimonial e oferece uma síntese econômica das

atividades operacionais e não operacionais permitindo visualizar assim se a empresa está gerando lucro ou prejuízo, em um determinado período.

4.2.1. Faturamento

Gráfico 9



O faturamento da Multivetro registrou elevação de 131,09% entre os meses de maio/2020 e junho/2020 e de 37,97% entre os meses de junho/2020 e julho/2020. No mês de agosto/2020 houve aumento de 10,02% do faturamento, quando comparado ao mês anterior.

Conforme a tabela abaixo é possível constatar que a empresa continua contabilizando pré-faturamento:

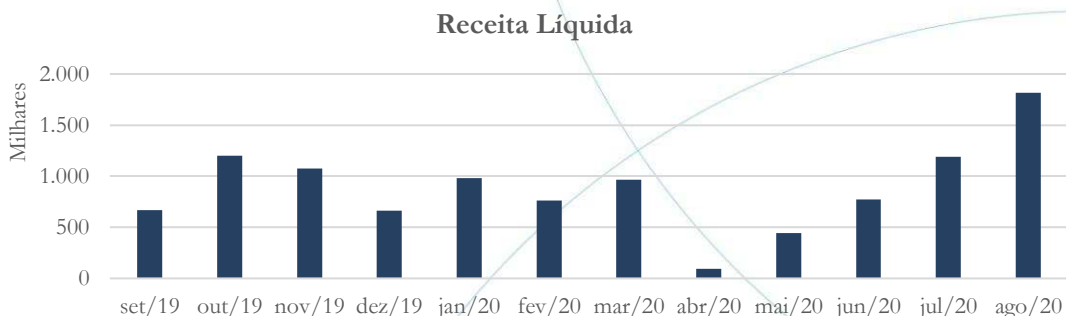
Variáveis	jan/20	fev/20	mar/20	abr/20	mai/20	jun/20	jul/20	ago/20
Faturamento	1.053.243	1.235.040	1.180.286	216.520	680.381	1.320.518	2.134.991	2.372.548
Pré-Faturamento	370.000	240.000	617.465	40.000	110.000	506.000	385.000	400.000
Serviços	0	0	0	0	0	0	0	0
Total:	1.423.243	1.475.040	1.797.751	256.521	790.381	1.826.519	2.519.991	2.772.548

No mês de agosto/2020, o pré faturamento representou 14,43% do faturamento total.



4.2.2. Receita Líquida

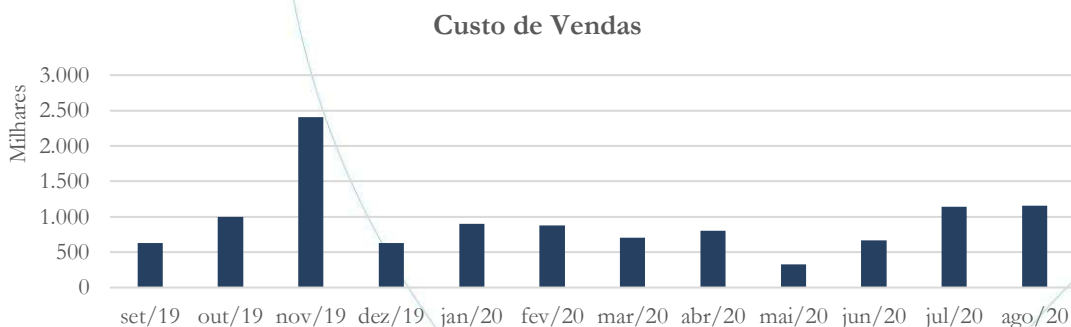
Gráfico 10



A receita líquida apresenta variações não proporcionais ao faturamento, registrando aumento de 74,4% entre os meses de maio/2020 e junho/2020, de 53,68% entre os meses de junho/2020 e julho/2020 e de 52,35% entre os meses de julho/2020 e agosto/2020 – tal movimento desproporcional deve-se às devoluções do pré-faturamento.

4.2.3. Custo de Vendas

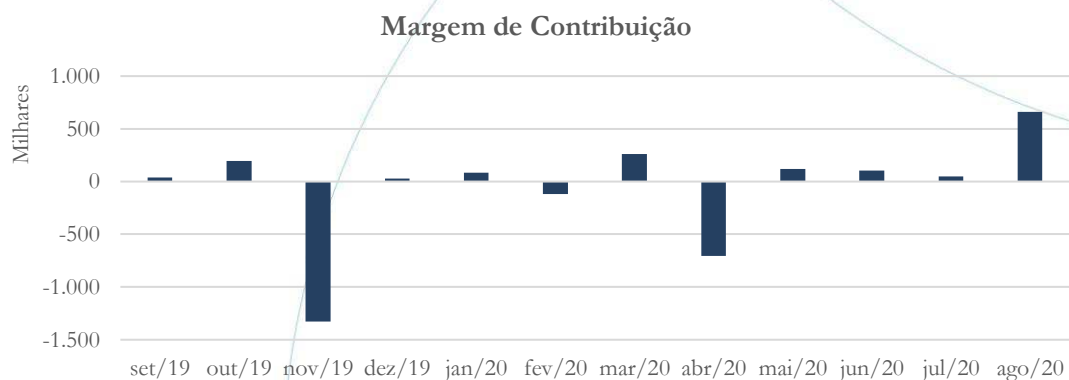
Gráfico 11



O custo de vendas registrou elevação de 105,48% entre os meses de maio/2020 e junho/202, enquanto no mês de julho/2020 este foi de 70,51% quando comparado ao mês anterior. No mês de agosto/2020 o aumento contabilizado foi de 1,1% - conforme gráfico acima. Solicitamos à recuperanda que nos informe a respeito de tais reconhecimentos.

4.2.4. Margem de Contribuição

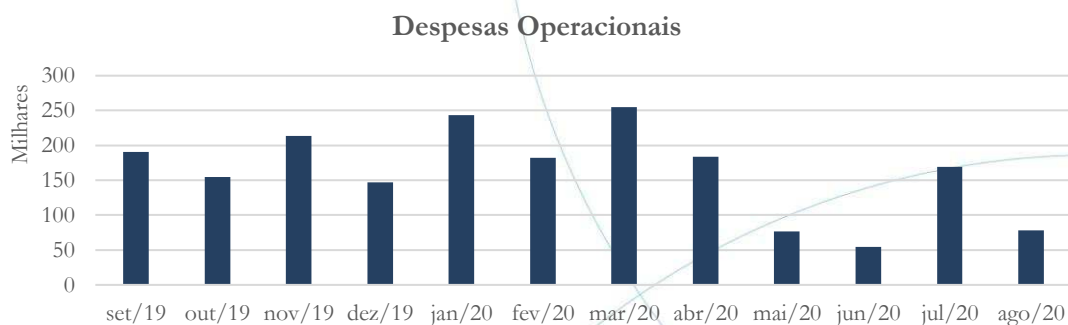
Gráfico 12



A margem de contribuição apresentou diminuição no saldo referente aos meses de junho (10,57%) e julho (52,08%), com posterior elevação de 1.197,84% entre os meses de julho/2020 e agosto/2020.

4.2.5. Despesas Operacionais

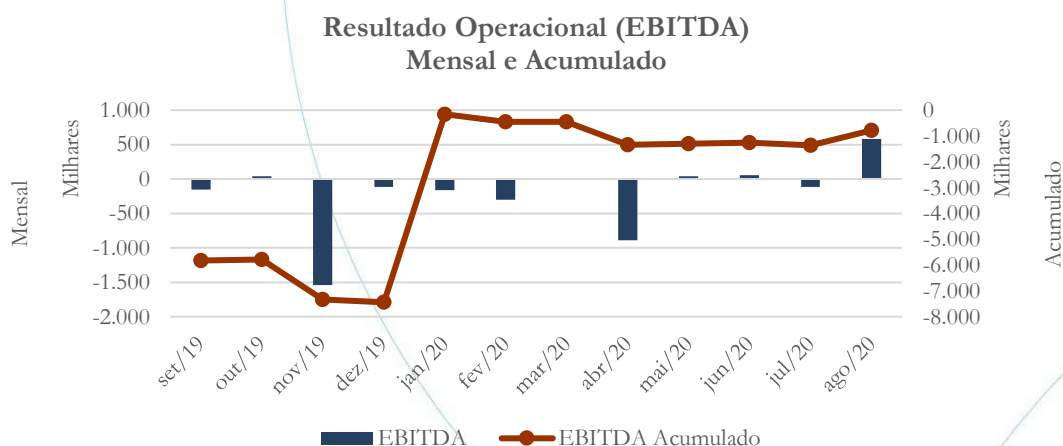
Gráfico 13



As despesas operacionais apresentaram diminuição de 28,94% entre os meses de maio/2020 e junho/2020, com posterior elevação de 209,82% entre os meses de junho/2020 e julho/2020. No mês de agosto/2020 as despesas operacionais apresentaram diminuição de 53,78%, quando comparadas ao mês anterior. Solicitamos à recuperanda que nos informe a respeito do aumento registrado nas despesas operacionais no mês de julho/2020.

4.2.6. Resultado Operacional (EBITDA)

Gráfico 14

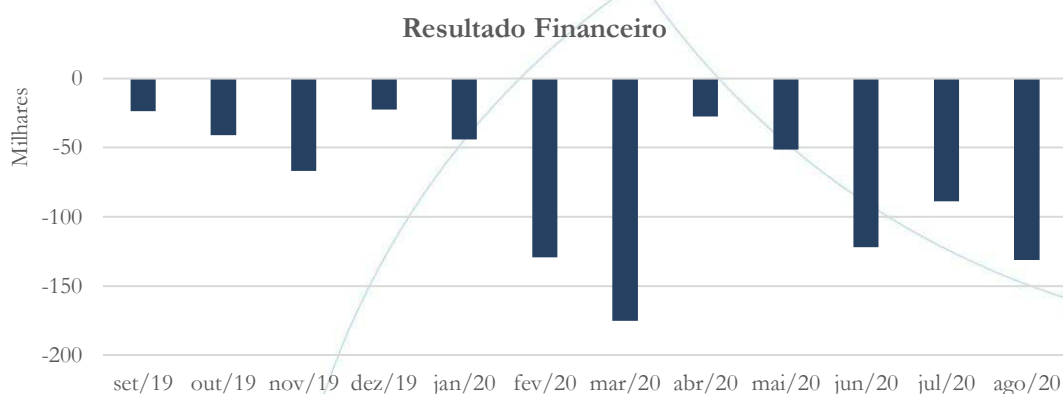




O resultado operacional apresentou saldo negativo ao longo do exercício de 2020, contabilizando saldo acumulado no valor de 785 mil.

4.2.7. Resultado Financeiro

Gráfico 15

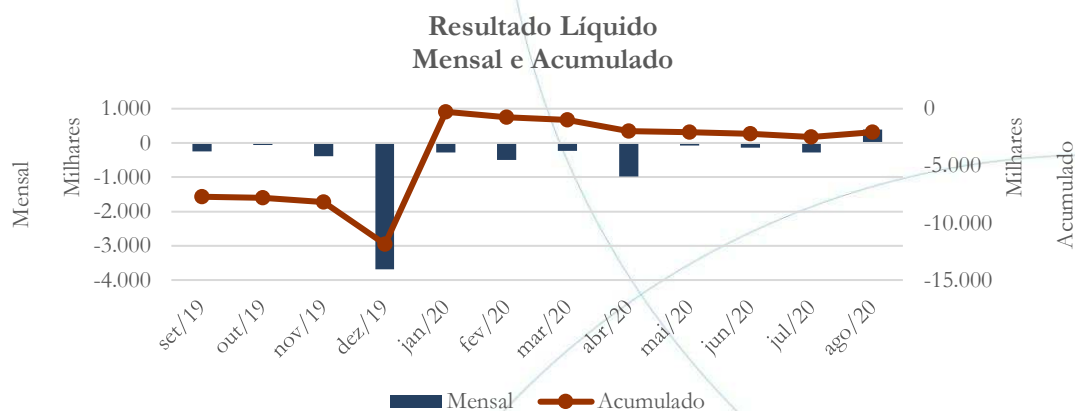


O resultado financeiro apresentou elevação 137,25% entre os meses de maio/2020 e junho/2020, com posterior diminuição de 27,05% entre os meses de junho/2020 e julho/2020. No mês de agosto/2020 houve aumento de 47,88% no saldo negativo – conforme gráfico acima.

4.2.8. Resultado Líquido



Gráfico 16



A recuperanda apresenta prejuízo líquido com saldo no valor de R\$ 2 milhões no exercício de 2020.

4.3. Índices e Indicadores

Os índices e indicadores são resultados obtidos através da análise contábil da empresa, os quais fornecem informações relevantes a respeito das operações realizadas possibilitando uma melhor avaliação, via fórmulas matemáticas, na averiguação das demonstrações financeiras.

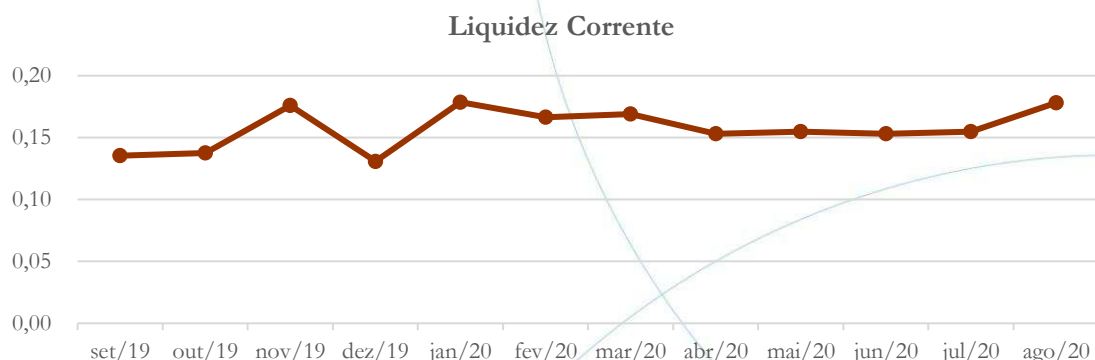
4.3.1. Liquidez Corrente

A liquidez corrente⁹ – obtida através da razão entre o ativo circulante e o passivo circulante – tem como objetivo demonstrar se a empresa está cumprindo com as obrigações imediatas, ou seja, àquelas de curto prazo.

⁹ Quanto maior for o índice encontrado, melhor é a situação de liquidez da empresa.



Gráfico 17



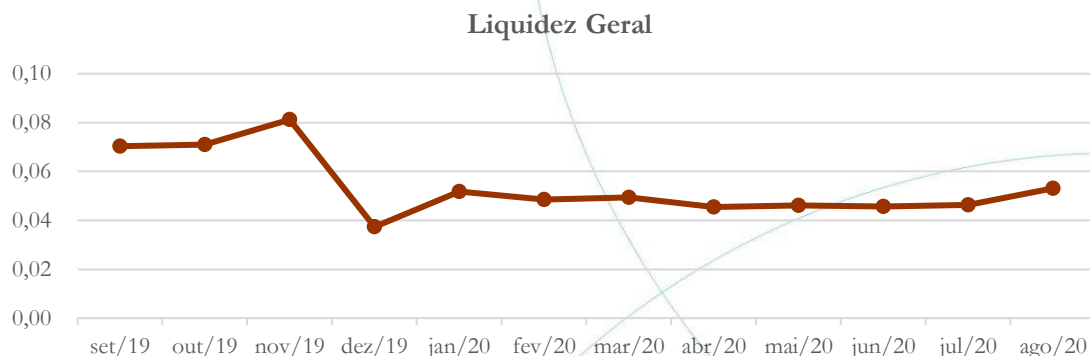
A liquidez corrente referente ao mês de agosto/2020 demonstrou que a empresa possuía R\$ 0,18 para cada R\$ 1,00 de dívida adquirida a curto prazo.

4.3.2. Liquidez Geral

Objetiva comparar a capacidade da empresa a curto e a longo prazo¹⁰. Neste sentido, quando o resultado deste for menor que 1, em tese, a empresa estaria com problemas financeiros e, conseqüentemente, apresentaria dificuldades em cumprir suas obrigações.

¹⁰ Calcula-se a liquidez geral através da soma do ativo circulante e realizável a longo prazo dividido pela soma do passivo circulante e não circulante.

Gráfico 18

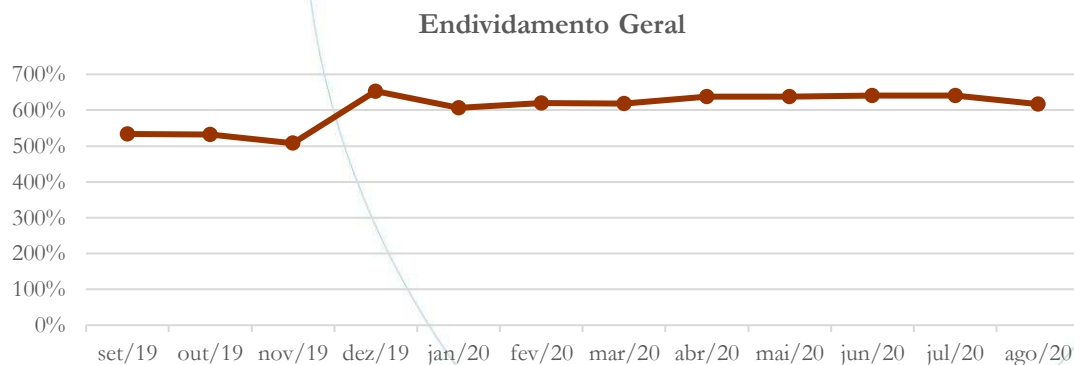


Considerando o curto e o longo prazo, verifica-se que a empresa possuía R\$ 0,05 para cada R\$ 1,00 de dívida no mês de agosto/2020.

4.3.3. Endividamento

O objetivo deste índice é verificar o percentual de capital de terceiros que a empresa utiliza naquele período em análise. Neste sentido, quanto mais elevado for o índice, maior o grau de endividamento no andamento de suas atividades.

Gráfico 19

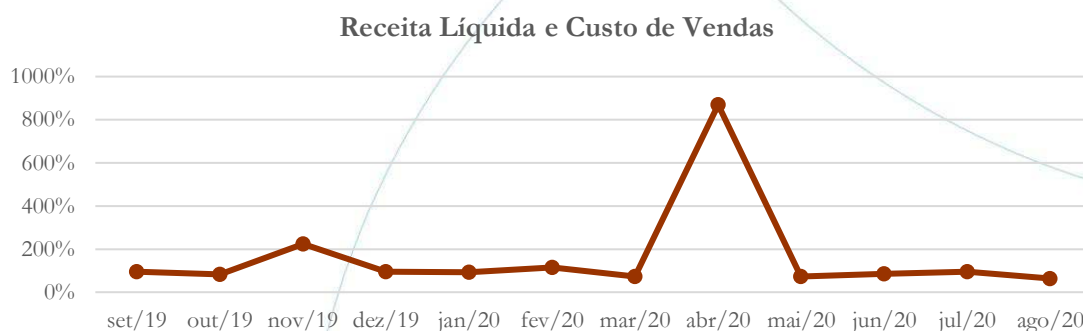


A partir do indicador acima, verifica-se que a empresa demonstra alta dependência de capital de terceiros em sua operação.

4.3.4. Participação do Custo de Vendas

Mostra a participação do custo de vendas na receita líquida auferida em cada período.

Gráfico 20

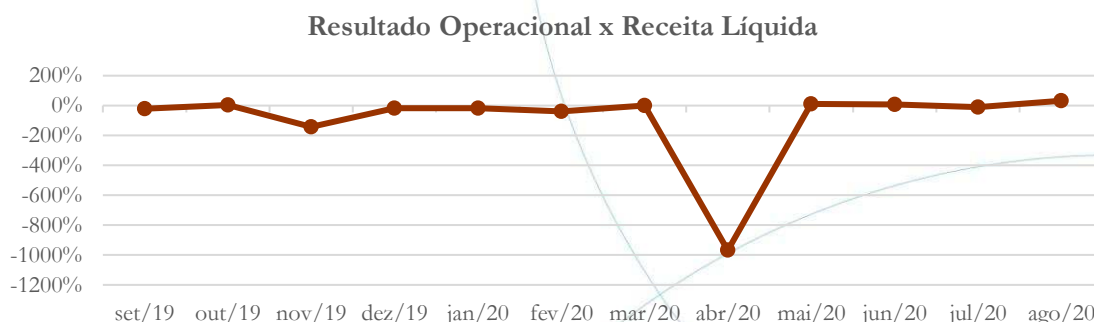


A recuperanda apresenta alta variação na participação do custo de vendas na receita líquida, conforme gráfico acima. No mês de agosto/2020, o custo de vendas representou 63,52% da receita líquida.

4.3.5. Resultado da operação

O EBITDA (*Earnings before interests, taxes, depreciation and amortizations*) – resultado antes dos juros, impostos, depreciação e amortizações – que mede o resultado da operação. Neste sentido, este nos mostra quanto dinheiro é gerado pelos ativos operacionais.

Gráfico 21

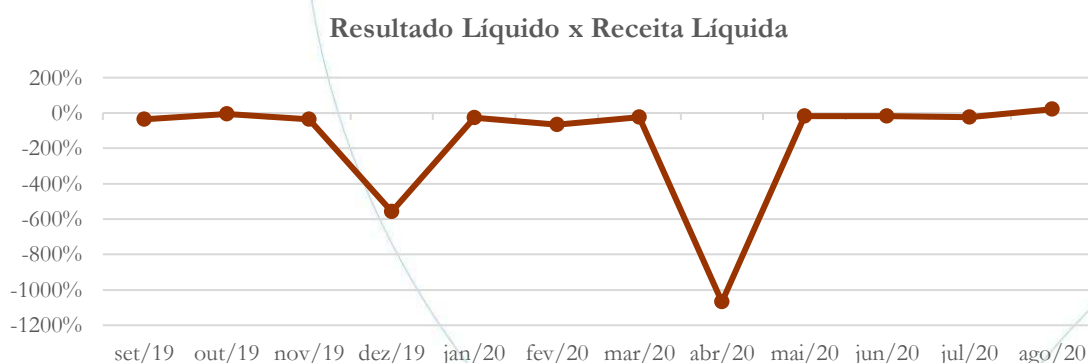


O retorno operacional da Multivetro apresenta-se volátil, alternando entre positivo e negativo.

4.3.6. Retorno Líquido

O resultado líquido desconsidera todos os fatores que influenciam o resultado de uma operação, ou seja, depreciação, amortizações, juros pagos e recebidos, receitas e despesas não operacionais, impostos sobre lucro, entre outros – isto é, apresenta o lucro que o ativo realmente oferece à empresa.

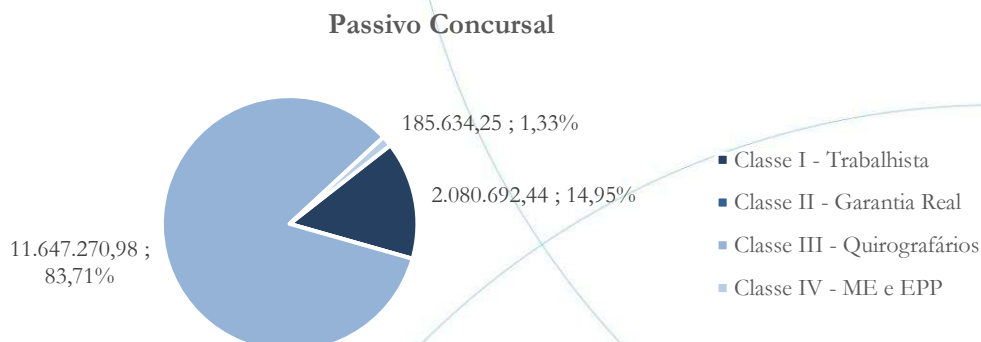
Gráfico 22



O retorno líquido também demonstra grande volatilidade.



5. Passivo Concursal



De acordo com a lista referente ao artigo 7º da Lei 11.101/2005, com data de 24/10/2019, o passivo concursal totaliza saldo no valor de R\$ 13,9 milhões, conforme detalhado na tabela abaixo:

Classes de Credores	Quantidade de Credores	Valor do Crédito (em R\$)	Participação da Classe
Classe I - Trabalhista	227	2.080.692,44	14,95%
Classe II - Garantia Real	0	0,00	0,00%
Classe III - Quirografários	119	11.647.270,98	83,71%
Classe IV - ME e EPP	7	185.634,25	1,33%
Totais:	353	13.913.597,67	100,00%

A Classe I possuindo 227 credores, respondendo por 14,95% do valor total, enquanto na Classe III há 119 credores, representando 83,71% do crédito total. A Classe IV (ME e EPP), possui 7 credores e representa 1,33% do crédito total. Vale ainda observar que a empresa não demonstra credores na Classe II (Garantia Real).

6. Análise e considerações finais

A Multivetrol permanece com a prática do pré-faturamento, fato que dificulta a análise das demonstrações contábeis da empresa, uma vez que esta repercuti no resultado operacional e líquido apresentado.

A partir dos dados observados verifica-se que, embora a empresa tenha sido afetada pela pandemia, esta já demonstra sinais de recuperação.

De acordo com informações fornecidas pela recuperanda, a Multivetrol hoje está com *100% da capacidade de produção tomada e vem realizando aos poucos e de forma prudente a introdução de novos funcionários em áreas chave. É esperado pelo mês de outubro um aumento de produção que deverá levar o faturamento para níveis mais altos. Ainda neste caminho a expectativa é otimista e consideramos que até o final do ano a capacidade de produção estará totalmente ocupada.*

Continuaremos acompanhando!

No momento, aguarda a realização da assembleia geral de credores.

7. Acompanhamento processual

Recuperação Judicial

Processo n. 1002566-69.2018.8.26.0681

14/11/2018	• Pedido de Recuperação Judicial
10/01/2019	• Deferimento do Pedido de Recuperação Judicial
22/01/2019	• Edital Art. 52



22/03/2019 • Plano de Recuperação Judicial

Para verificação do andamento processual acesse o site: www.r4cempresarial.com.br

8. Anexos

DEMONSTRAÇÃO DO RESULTADO DO EXERCÍCIO (Valores em Reais)

Empresa MULTIVETRO INDÚSTRIA E COMÉRCIO DE VIDROS ESPECIAIS LTDA	(2000)	Folha: 002
CNPJ/CPF: 60.678.877/0001-68		
End.: Rodovia VEREADOR GERALDO DIAS 75-KM 75-LEITAO - CEP: 13290-000		
Município: Louveira	UF: SP	Emitido em: 27/07/2020
Período: Junho de 2020	Data do encerramento: 30/06/2020	

RECEITA/RENDA OPERACIONAL BRUTA		
VENDAS DE PRODUTOS	5.685.987,33	
VENDAS PRODUTOS - PRÉ FATURAMENTO	1.883.466,83	
RECEITA BRUTA OPERACIONAL		
T O T A L =====>		7.569.454,16
IMPOSTOS INCIDENTES S/VENDAS		(2.340.616,13)
ICMS s/VENDAS na Indústria	(664.980,49)	
COFINS sobre VENDAS	(522.012,66)	
PIS sobre VENDAS	(113.325,27)	
ICMS S/Venda Pré faturada	(339.024,03)	
IPI S/VENDAS	(530.049,39)	
IPI s/Venda Pré Faturada	(171.224,29)	
DEVOLUÇÕES DE VENDAS		(1.208.053,62)
Devoluções de Prods Vendidos	(153.843,03)	
ICMS s/Devs Prods Vendidos	15.246,67	
IPI s/Devolução de vendas	21.392,65	
Devolução de Prods-Pré Faturados	(1.484.767,63)	
ICMS s/Devol Pré Faturados	256.242,58	
IPI s/Devol - Pré Faturados	137.675,14	
T O T A L =====>		(3.548.669,75)
LUCRO BRUTO OPERACIONAL =====		4.020.784,41
CUSTOS DAS VENDAS		
DOS PRODUTOS VENDIDOS	(4.275.316,49)	
LUCRO LÍQUIDO OPERACIONAL =====	(254.532,08)	
DESPESAS OPERACIONAIS		(1.545.003,58)
DESPESAS ADMINISTRATIVAS	(841.653,09)	
DESPESAS COM VENDAS	(82.161,91)	
DESPESAS INDEDUTÍVEIS NO IRPJ	(70.824,58)	
DESPESAS FINANCEIRAS	(399.019,20)	
DESPESAS TRIBUTÁRIAS	(151.344,80)	
S U B T O T A L =====>		(1.545.003,58)
DEPRECIÇÃO DO ATIVO		
ENCARGOS DE DEPRECIÇÃO	(392.371,83)	
TOTAL DA DEPRECIÇÃO =====>		(392.371,83)
RECEITAS FINANCEIRAS	444,70	
DESPESAS/RECEITAS NÃO OPERACIONAIS		
TOTAL =====>		444,70
L I Q U I D O =====>		(2.191.462,79)

Balanco Patrimonial (Valores em Reais)

Empresa MULTIVETRO INDÚSTRIA E COMÉRCIO DE VIDROS ESPECIAIS LTDA (2000) **Folha:** 003
CNPJ/CPF: 60.678.877/0001-68
End.: Rodovia VEREADOR GERALDO DIAS 75-KM 75-LEITAO - CEP: 13290-000
Município: Louveira **UF:** SP **Emitido em:** 27/07/2020
Período: Junho de 2020 **Data do encerramento:** 30/06/2020

ATIVO TOTAL		
ATIVO CIRCULANTE		
CAIXA E EQUIVALENTES DE CAIXA	20.440,90	
CONTAS A RECEBER	5.778.563,41	
CRÉDITOS A REALIZAR	1.340.477,54	
ESTOQUES	359.984,74	
DESPESAS ANTECIPADAS	2.727.430,33	
IMPOSTOS A RECUPERAR	1.264.580,46	11.491.477,38
TOTAL DO ATIVO CIRCULANTE		11.491.477,38
ATIVO NÃO CIRCULANTE		
REALIZÁVEL A LONGO PRAZO	491.119,35	
ATIVO PERMANENTE-IMOBILIZADO	14.810.930,23	15.302.049,58
TOTAL DO ATIVO NÃO CIRCULANTE		15.302.049,58
TOTAL DO ATIVO		26.793.526,96

Este documento é cópia do original, assinado digitalmente por FERNANDO FERREIRA CASTELLANI e Tribunal de Justiça do Estado de São Paulo, protocolado em 07/10/2020 às 22:50, sob o número WL0UJ020709156941. Para conferir o original, acesse o site <https://esaj.tjsp.jus.br/pastadigital/pg/abrirConferenciaDocumento.do>, informe o processo 0000656-87.2019.8.26.0681 e código 6sMX8gOC.

Balço Patrimonial (Valores em Reais)

Empresa MULTIVETRO INDÚSTRIA E COMÉRCIO DE VIDROS ESPECIAIS LTDA (2000) **Folha:** 004
CNPJ/CPF: 60.678.877/0001-68
End.: Rodovia VEREADOR GERALDO DIAS 75-KM 75-LEITAO - CEP: 13290-000
Município: Louveira **UF:** SP **Emitido em:** 27/07/2020
Período: Junho de 2020 **Data do encerramento:** 30/06/2020

PASSIVO TOTAL			
PASSIVO CIRCULANTE			
FORNECEDORES	4.547.097,20		
CONTAS A PAGAR	324.440,94		
EMPRÉSTIMOS DE CURTO PRAZO	20.714.095,63		
DÉBITOS TRIBUTÁRIOS	6.682.265,00		
DÉBITOS TRABALHISTAS	7.931.933,93		
PROVISÕES	1.603.714,89		
OUTROS VALORES E COMPROMISSOS	774.435,64	42.577.983,23	
TOTAL DO PASSIVO CIRCULANTE			42.577.983,23
EXIGIVEL A LONGO PRAZO			
OBRIGAÇÕES TRIBUTÁRIAS	93.615.712,19		
EMPRÉSTIMOS-LONGO PRAZO	886.300,98		
LP-CONTAS CORRENTES SÓCIOS	2.954.765,87	97.456.779,04	
TOTAL DO EXIGIVEL A LONGO PRAZO			97.456.779,04
PATRIMÔNIO LÍQUIDO			
CAPITAL SOCIAL	6.714.573,00		
RESERVAS DE LUCROS	(42.198.947,79)		
AJUSTESdeAVALIAÇÃO PATRIMONIAL	8.242.744,54		
PREJUÍZOS ACUMULADOS	(83.808.142,27)		
RESULTADO DO EXERCÍCIO ATUAL	0,00	(111.049.772,52)	
TOTAL DO PATRIMÔNIO LÍQUIDO			(111.049.772,52)
T O T A L D O P A S S I V O			28.984.989,75

MULTIETRO INDUSTRIA E COMÉRCIO DE VIDROS ESPECIAIS LTDA

Rodovia Vereador Geraldo Dias, s/n, Km 75 - Bairro Leão - Louveira/SP

BALANÇO PATRIMONIAL E DEMONSTRATIVO DE RESULTADOS APURADOS EM 31 DE JULHO DE 2020

ATIVO		PASSIVO		DEMONSTRAÇÃO DE RESULTADOS	
	Valor R\$		Valor R\$		Valor R\$
Circulante	5.736.533,79	Circulante.....	37.049.220,82	Vendas da Indústria	7.820.978,26
Depósitos Bancários à Vista	20.378,59	Fornecedores.....	4.581.622,16	Vendas - Pré Faturamento	2.268.467,04
Cientes.....	6.767.793,81	Tributos a pagar.....	6.830.650,82	Receita de Serviços.....	0,00
(-) Duplicatas Descontadas	-6.291.267,74	Empréstimos e financiamentos.....	14.849.729,59	Receita Bruta de Vendas	10.089.445,30
(-) Devedores Duvidosos	-362.541,24	Folha e encargos sociais.....	7.989.987,46	(-) Deduções de Vendas	-2.682.305,26
Despesas Antecipadas.....	2.727.430,33	Provisões Legais.....	1.644.228,84	(-) Deduções de Vendas - Pré.....	-2.195.534,89
Impostos a Recupera.....	1.247.767,75	Outras Contas a pagar.....	1.153.001,95	Receita Líquida de Vendas.....	5.211.605,15
Outros Créditos.....	1.423.622,76			(-) Custo dos Produtos Vendidos	-5.415.146,85
Estoque.....	203.349,53	Não Circulante.....	97.437.779,04	Margem Bruta Operacional	-203.541,70
Não Circulante.....	15.239.132,41	Obrigações com sócios.....	2.954.765,87	(-) Despesas de Comercialização.....	-138.609,31
Realizável a Longo prazo	491.119,35	Empréstimos e financiamentos.....	867.300,98	(-) Despesas Administrativas.....	-1.024.862,51
Imobilizado em Operação.....	14.748.013,06	Obrigações Tributárias.....	93.615.712,19	(-) Despesas Tributárias.....	-1.449,15
		Patrimônio Líquido.....	-113.511.333,66	Resultados operacionais Líquido.....	-1.388.462,67
		Capital Social.....	6.714.573,00	(-) Depreciação.....	-1.823.751,67
		Ajuste de Avaliação Patrimonial	8.242.744,54	Lucro antes dos Juros e tributos.....	-455.289,00
		Resultados acumulados	-126.007.090,06	(+) Receitas Financeiras.....	-638.254,17
		Resultado do Exercício.....	-2.461.561,14	Lucro Operacional (EBT)	444,70
				(+) Resultado não operacional	0,00
				Resultado antes da tributação	-2.461.561,14
				(-) Provisão para Contribuição Social	0,00
				(-) Provisão para Imposto de Renda.....	0,00
Ativo Total.....	20.975.666,20	Passivo Total.....	20.975.666,20	Resultado Final do Exercício.....	-2.461.561,14

Reconhecemos a exatidão do BALANÇO PATRIMONIAL E DEMONSTRAÇÃO DE RESULTADOS relativos ao período encerrado em 31 de Julho de 2020.
Louveira, 31 de Julho de 2020.

Wilson José Farhat
CPF : 008.289.128-15


Simone Aparecida de Oliveira
Contadora - CRC 1SP/190.422

MULTIVETRO INDÚSTRIA E COMÉRCIO DE VIDROS ESPECIAIS LTDA


Rodovia Vereador Geraldo Dias, s/n, Km 75 - Bairro Leitão - Louveira/SP

BALANÇO PATRIMONIAL E DEMONSTRATIVO DE RESULTADOS APURADOS EM 31 DE AGOSTO DE 2020

ATIVO	Valor R\$	PASSIVO	Valor R\$	DEMONSTRAÇÃO DE RESULTADOS	Valor R\$
Circulante	6.680.696,24	Circulante	37.544.295,32	Vendas da Indústria.....	10.193.526,25
Depósitos Bancários à Vista.....	20.086,94	Fornecedores.....	4.663.913,98	Vendas - Pré Faturamento.....	2.668.467,28
Clientes.....	6.659.220,95	Tributos a pagar.....	7.090.775,20	Receita de Serviços.....	0,00
(-) Duplicatas Descontadas.....	-5.525.114,35	Empréstimos e financiamentos.....	15.292.363,85	Receita Bruta de Vendas.....	12.861.993,53
(-) Devedores Duvidosos.....	-362.541,24	Folha e encargos sociais.....	8.076.658,11	(-) Deduções de Vendas.....	-3.436.066,19
Despesas Antecipadas.....	2.727.430,33	Provisões Legais.....	1.712.121,59	(-) Deduções de Vendas - Pré.....	-2.400.136,61
Impostos a Recuperar.....	1.160.443,87	Outras Contas a pagar.....	705.462,59	Receita Líquida de Vendas.....	7.025.786,73
Outros Créditos.....	1.569.653,93	Não Circulante	97.437.779,04	(-) Custo dos Produtos Vendidos.....	-6.567.556,00
Estoques.....	431.515,81	Obrigações com sócios.....	2.954.765,87	Margem Bruta Operacional.....	456.230,73
Não Circulante	15.176.215,79	Empréstimos e financiamentos.....	867.300,98	(-) Despesas de Comercialização.....	-171.636,73
Realizável a Longo prazo.....	491.119,35	Obrigações Tributárias.....	93.615.712,19	(-) Despesas Administrativas.....	-1.069.618,20
Imobilizado em Operação.....	14.685.096,44	Resultados operacionais Líquido	-113.122.162,33	(-) Despesas Tributárias.....	-1.902,22
		Patrimônio Líquido	6.714.573,00	Lucro antes dos juros e tributos	-518.205,62
		Capital Social.....	8.242.744,54	(-) Despesas Financeiras.....	-769.964,89
		Ajuste de Avaliação Patrimonial.....	-126.007.090,06	(+) Receitas Financeiras.....	707,12
		Resultados acumulados.....	-2.072.389,81	Lucro Operacional (EBT)	-2.072.389,81
		Resultado do Exercício.....		(+) Resultado não operacional.....	0,00
				Resultado antes da tributação.....	-2.072.389,81
				(-) Provisão para Contribuição Social.....	0,00
				(-) Provisão para Imposto de Renda.....	0,00
Ativo Total	21.856.912,03	Passivo Total	21.856.912,03	Resultado Final do Exercício	-2.072.389,81

Reconhecemos a exatidão do BALANÇO PATRIMONIAL E DEMONSTRAÇÃO DE RESULTADOS relativos ao período encerrado em 31 de Agosto de 2020.
Louveira, 31 de Agosto de 2020.


Wilson José Farhat
CPF : 008.289.128-15


Simone Aparecida de Oliveira
Contadora - CRC 1SP/190.422