

**EXCELENTÍSSIMA SENHORA DOUTORA JUIZA DE DIREITO DA VARA
ÚNICA DA COMARCA DE LOUVEIRA – ESTADO DE SÃO PAULO**

Processo nº 0000656-87.2019.8.26.0681

Incidente de Exibição de Documento ou Coisa

R4C – ADMINISTRAÇÃO JUDICIAL LTDA, regularmente nomeada *Administradora Judicial* nos autos do Pedido de Recuperação Judicial da empresa **MULTIVETRO INDÚSTRIA E COMÉRCIO DE VIDROS ESPECIAIS LTDA**, vem, respeitosamente, à presença de Vossa Excelência, em atendimento ao disposto no artigo 22, inciso II, alínea “c” da Lei nº 11.101/2005, requerer a juntada aos autos do **Relatório Mensal de Atividades** relativo ao mês de setembro de 2020, bem como, respectivos documentos contábeis, anexos à presente.

Preliminarmente, cabe este signatário informar que o Relatório Mensal de Atividades (anexo-1) está de acordo com o Comunicado nº 786/2020 e que nele também constam informações a respeito do impacto que a Recuperanda vem sofrendo devido a pandemia do Covid-19.

Ademais, em atendimento ao quanto esperado deste auxiliar do juízo no predicado de suas funções, informa que procedeu, na data de 13 de novembro 2020, a **visita não agendada**

à sede da Recuperanda, com a finalidade primal de verificar o devido funcionamento da empresa.

Em assim sendo, informa que o preposto desta signatária foi devidamente recepcionado e, após solicitação, conduzido para visitação à sede da empresa.

Com base no presente Relatório Fotográfico, pode-se constatar que a Recuperanda segue operando em seu ramo de mercado, transparecendo – visualmente - um escoreito funcionamento.

Importante frisar que este relatório tem o objetivo de demonstrar visualmente a situação das atividades empresariais da Recuperanda, um dos fatores essenciais e basilares da Recuperação Judicial, e deve servir como complemento ao quanto noticiado no Relatório Mensal de Atividade, este sim de propriedade para analisar a saúde financeira da operação da Recuperanda e a sua viabilidade econômica no transcorrer do procedimento recuperacional.

Aproveitando o ensejo, destaca esta Administradora judicial, que a despeito do quanto preconizado na lei especial, os documentos contábeis necessários à elaboração do **Relatório Mensal de Atividades**, como previsto no artigo 22, inciso II, alínea “c” da Lei 11.101/2005, devem ser disponibilizados mensalmente à administração judicial, sob pena de a devedora incorrer na penalidade prevista no artigo 52, inciso IV, da mesma lei.

Nesse diapasão, esta administração judicial vem informar que os documentos atinentes ao mês de outubro/2020 não foram enviados até o presente momento.

Assim, considerando que restaram esgotados os meios viáveis à esta signatária para a obtenção dos referidos documentos e, visando efetivar a escoreita regularização da apresentação dos **Relatórios Mensais de Atividade**, é a presente para requerer a intimação

da Recuperanda para que enviem no **prazo de 10 dias** todos os documentos contábeis obrigatórios referente ao mês de **outubro de 2020**, conforme artigo 22, inciso II, alínea “c”, da Lei 11.101/2005, sob rigor das sanções previstas nesta mesma lei.

Diante do exposto, esta Administradora Judicial requer:

- (i) A juntada do **Relatório Mensal de Atividades** da Recuperanda relativo ao mês de setembro de 2020, bem como, os respectivos documentos contábeis, anexo à presente, em atendimento ao disposto no artigo 22, inciso II, alínea “c” da Lei nº 11.101/05;
- (ii) A juntada aos autos do Relatório Fotográfico de inspeção à sede da Recuperanda, **em visita não agendada** realizada em 13 de novembro de 2020.
- (iii) A intimação da Recuperanda para que envie no **prazo de 10 dias** todos os documentos contábeis pertinentes ao mês de setembro/2020.

Termos em que
Pede deferimento

Campinas, 01 de dezembro de 2020.

R4C – Administração Judicial Ltda.

Fernando Ferreira Castellani

Sócio-Diretor

Felipe Rodrigues Medeiros



ADMINISTRAÇÃO
JUDICIAL

Relatório Mensal de Atividades

*MULTIVETRO INDÚSTRIA E COMÉRCIO
DE VIDROS ESPECIAIS LTDA.*

Setembro/2020



Sumário

1. INTRODUÇÃO.....	5
2. IMPACTOS COVID-19	6
2.1. ASPECTOS CONJUNTURAIS E CONTEXTO SETORIAL.....	7
2.2. SITUAÇÃO DA RECUPERANDA.....	11
2.3. DO PLANO DE RECUPERAÇÃO JUDICIAL	11
3. VISÃO GERAL DA RECUPERANDA.....	11
3.1. DA EMPRESA	12
3.2. DA COMPOSIÇÃO SOCIETÁRIA	12
3.3. DA ESTRUTURA ORGANIZACIONAL.....	12
4. INFORMAÇÕES ECONÔMICAS E CONTÁBEIS.....	13
4.1. BALANÇO PATRIMONIAL	14
4.1.1. Disponível	14
4.1.2. Contas a Receber	14
4.1.3. Estoques.....	15
4.1.4. Imobilizado.....	16
4.1.5. Fornecedores.....	16
4.1.6. Empréstimos e Financiamentos	17
4.1.7. Obrigações Sociais e Trabalhistas.....	18
4.1.8. Passivo Tributário.....	18
4.2. DEMONSTRAÇÃO DO RESULTADO DO EXERCÍCIO	19
4.2.1. Faturamento e Deduções de Vendas	19
4.2.2. Receita Líquida e Custo de Vendas.....	20
4.2.3. Margem de Contribuição e Despesas Operacionais.....	21
4.2.4. Resultado Operacional (EBITDA).....	21
4.2.5. Resultado Financeiro	22
4.2.6. Resultado Líquido.....	23
4.3. ÍNDICES E INDICADORES	23
4.3.1. Liquidez Corrente.....	23
4.3.2. Liquidez Geral.....	24
4.3.3. Endividamento	25
4.3.4. Participação do Custo de Vendas	26



4.3.5.	<i>Resultado da operação</i>	26
4.3.6.	<i>Retorno Líquido</i>	27
5.	PASSIVO CONCURSAL	28
6.	ANÁLISE E CONSIDERAÇÕES FINAIS	29
7.	ACOMPANHAMENTO PROCESSUAL	29
8.	ANEXOS	30



Glossário

Multivetrol	Multivetrol Ind. e Com. de Vidros Especiais Ltda.
DRE	Demonstrativo de Resultado do Exercício
BP	Balanço Patrimonial
DFC	Demonstração de Fluxo de Caixa
Receita Bruta ou Faturamento	Todas as receitas operacionais auferidas pela empresa em um determinado período, incluindo impostos, comissões, etc.
Receita Líquida	Se trata do faturamento ou receita bruta depois de deduzidos os impostos, devoluções e comissões, sendo esta última de acordo com a política da empresa.
Custo de Vendas	São os gastos diretamente ligados a produção, como matéria-prima, materiais auxiliares e mão-de-obra direta.
Margem de Contribuição	Por margem de contribuição entende-se o valor que a operação da empresa gera após deduzir os impostos e os custos de vendas. Esse valor deve ser suficiente para cobrir as despesas da empresa e gerar retorno aos sócios.
EBITDA	O EBITDA (<i>Earnings before interests, taxes, depreciation and amortizations</i>) – resultado antes dos juros, impostos, depreciação e amortizações – representa a geração operacional de caixa da empresa, isto é, o quanto a empresa consegue gerar de recursos apenas em suas atividades operacionais e, por isso, também é chamado de resultado operacional.
Resultado Financeiro	É a diferença entre as despesas financeiras da empresa, que podem ser provenientes de juros pagos sobre empréstimos, descontos de duplicatas, variação cambial, entre outras operações; e ganhos obtidos no mercado financeiro. Não é um resultado ligado diretamente a operação executada pela empresa.
Resultado Não Operacional	É a diferença entre ganhos e despesas referentes a fatos não ligados a operação da empresa, como alugueis, venda de um imóvel ou ativo imobilizado.
Resultado Líquido	Se trata de resultado final da empresa, depois de contabilizado todos os fatores ocorridos no exercício.

Multivetrolndústria e Comércio de Vidros Especiais Ltda.

1. Introdução

O presente relatório foi elaborado com o objetivo primordial de demonstrar – nos termos da Lei nº 11.101/2005 – Lei de Recuperação de Empresas e Falência – as bases financeiras, operacionais e estratégicas em direção à desejada superação da sua crise, de forma a resguardar e maximizar sua função social, seja como entidade geradora de bens e recursos, seja como provedora de empregos e tributos resguardando também os interesses da comunidade de credores.

Neste sentido, a presente análise sumária sintetiza, observa e relata a capacidade financeira da empresa a partir de informações disponibilizadas exclusivamente pela recuperanda, não sendo neste momento factíveis de verificação por esta Perita. Confiamos, portanto, na qualidade, completude, rigorosidade e precisão de tais informações¹.

Cabe ressaltar ainda que o relatório leva em consideração outras variáveis de cunho não apenas micro, mas também macroeconômico.

¹ Tendo em vista a presunção de boa-fé e correção por parte da recuperanda, especialmente por tratar-se de ato que é processado em juízo, submetido, portanto, ao ministério do Poder Judiciário, eis que os relatórios mensais são elaborados por esta Administradora Judicial a partir de informações fornecidas pela Recuperanda, de modo que esta deve estar ciente de que tem exclusiva responsabilidade pela higidez, correção técnica e veracidade da documentação disponibilizada. Assim, esta auxiliar do juízo não hesitará em adotar as medidas cabíveis caso constatare qualquer indício de fraude na concepção da documentação que serve de base à elaboração dos relatórios mensais.

Com base nos dados que aqui serão apresentados, verificaremos ou não a capacidade da empresa, no presente momento e contexto, de honrar suas responsabilidades, tendo em vista o processo de Recuperação Judicial, em especial em face de seus credores.

O atual relatório retrata exclusivamente as informações disponibilizadas, pela recuperanda, entre os meses de outubro/2019 a setembro/2020.

2. Impactos Covid-19

Tendo em vista a pandemia causada pelo Covid-19 e, na qualidade de Administrador Judicial, e bem assim cumprindo com o dever legal previsto no art. 22, II, “a” da lei 11.101/2005, realizaremos reuniões periódicas via videoconferência com os representantes das Recuperandas e a equipe jurídica e contábil desta Auxiliar.

Faz-se necessário aqui chegar ao conhecimento da classe de credores a realização da segunda reunião virtual junto as recuperandas, a qual ocorreu no dia 20/08/2020 às 16:30 horas, cujo objetivo principal foi entender a real situação das empresas, assim como tomar ciência de quais medidas foram ou serão tomadas diante do atual cenário.

Importante consignar ainda que foram solicitados aos representantes das recuperandas o envio das informações contábeis em período reduzido, a fim de dar ciência à comunidade de credores e ao juízo, acompanhando dessa forma, as empresas diante do enfrentando à crise.

2.1. Aspectos conjunturais e contexto setorial

A atividade empresarial² é organizada para a produção, circulação de bens ou de serviços e, como atividade econômica está sujeita a diversos riscos – internos e externos – que podem levar uma empresa a situação de crise econômico-financeira.

Neste sentido, além da análise econômico-financeira baseada nas demonstrações contábeis disponibilizadas pela recuperanda, importa trazer à evidência uma breve análise da conjuntura econômica, bem como, da atual situação do setor desenvolvido.

É de conhecimento que, assim como no resto do mundo, com maior rigor a economia brasileira tem sofrido negativamente com o impacto do Covid-19, o qual tem-se refletido nas expectativas para a inflação futura e baixo crescimento do país.

Segundo o relatório Focus do Banco Central divulgado na data de 30/11/2020 estima-se que o PIB brasileiro apresentará contração de 4,50% neste ano. A previsão do mercado financeiro para o próximo ano passou de 3,40% para 3,45%. Ainda neste sentido e de acordo com o Instituto Brasileiro de Geografia e Estatística (IBGE)³, a economia apresentou queda de 9,7% no segundo trimestre de 2020. Caso a previsão do relatório se confirme, esse será o pior desempenho do PIB brasileiro no último século.

Ainda de acordo com o relatório Focus, a previsão para o câmbio passou de R\$ 5,38/US\$ na semana passada para R\$ 5,36/US\$. Para o ano de 2021, os investidores mantiveram, pela quinta vez consecutiva, a projeção de R\$ 5,20/US\$ – informação

² Negrão, Ricardo. Direito empresarial: estudo unificado. 5 ed. rev. – São Paulo, 2014.

³ No dia 03 de dezembro será divulgado o resultado do terceiro trimestre.

também relevante, haja vista que várias empresas estão sujeitas à sua variação, afetando assim o seu resultado.

Ainda neste sentido, outra informação importante para àquelas que exportam seus produtos ao resto do mundo, diz respeito a Balança Comercial. A expectativa para 2020 é de superávit de US\$ 57,90 bilhões. Em relação ao ano de 2021, a expectativa – também de superávit – de US\$ 56,50 bilhões.

Em relação a taxa básica de juros da economia (Selic), os especialistas do mercado esperam a permanência de 2% até o fim deste ano, enquanto para próximo ano, a previsão é de 3%.

A projeção para a inflação subiu pela décima sexta semana consecutiva passando de 3,45% para 3,54% ao ano, permanecendo abaixo da meta fixada⁴ pelo Conselho Monetário Nacional (CMN) para o ano de 2020, de 4%. Para alguns economistas ouvidos pelo Banco Central (BC), a expectativa para o próximo ano é de 3,47%.

Setorialmente, verifica-se diferentes impactos – dado a especificidade de cada um dos setores.

A atividade industrial, embora tenha apresentado retração (15%) entre os meses de janeiro a junho, vem registrando gradual recuperação, a qual pode ser potencializada por investimentos em infraestrutura e logística, assim como políticas de estímulo à reindustrialização e fortalecimentos da indústria.

Segundo o Instituto Brasileiro de Geografia e Estatística (IBGE), a produção industrial cresceu 2,6% em setembro quando comparada ao mês anterior, sendo esta

⁴ Há uma tolerância de 1,5 percentual, portanto, podendo ir de 2,5% até 5,5%.

a quinta alta seguida. Com este resultado, a indústria acumulou um ganho de 37,5% eliminando assim as perdas contabilizadas entre os meses de março e abril (-27,1%).

No entanto, mesmo após tais resultados, o setor ainda está 15,9% abaixo do seu patamar mais alto, o qual foi alcançado em agosto de 2018, pois no acumulado há uma queda de 7,2% no ano.

Segundo o gerente da pesquisa, André Macedo:

Veículos automotores, reboques e carrocerias avançaram 14,1%. Vale destacar que essa atividade acumulou expansão de 1.042,6% em cinco meses consecutivos de crescimento na produção, mas ainda assim se encontra 12,8% abaixo do patamar de fevereiro.

Outros destaques do mês de setembro ocorreram no couro, artigos para viagem e calçados (17,1%), na confecção de artigos do vestuário e acessórios (16,5%) e produção de máquinas e equipamentos (12,6%).

De acordo com a Confederação Nacional da Indústria (CNI), o faturamento do setor industrial apresentou crescimento de 5,2% no mês de setembro quando comparado ao mês anterior. Embora o faturamento tenha registrado alta, na comparação do acumulado de janeiro a setembro, o faturamento ainda é negativo: há queda de 1,9%.

Segundo o gerente de Análise Econômica da CNI, Marcelo Azevedo:

A atividade industrial de setembro se mostrou um ponto fora da curva para o mês. Nesse mês, podemos observar com clareza o processo de recuperação da economia, a alta de demanda e a necessidade de repor os estoques, que seguem baixos. A indústria operou acima do usual, com utilização da capacidade instalada acima do registrado nos últimos anos

Apesar dos dados acima e da melhora nas condições financeiras da indústria no terceiro trimestre, os resultados da *Pesquisa Pulso Empresa: impacto da Covid-19* revelam que um terço das empresas brasileiras ainda sofrem com a pandemia. Conforme o coordenador de Pesquisas Conjunturais em Empresas, Flávio Magheli:

Ao longo dessas seis quinzenas (três meses), a percepção das empresas melhorou, mas o efeito da diminuição sobre as vendas, redução na capacidade de fabricar produtos ou atender clientes, e as dificuldades em acessar fornecedores e insumos e realizar pagamentos, ainda faz parte da rotina das empresas

Especificamente, em relação aos produtos da linha branca, de acordo com André Braz, coordenador do indicador IPC do Instituto Brasileiro de Economia, da Fundação Getúlio Vargas (FG/Ibre), o crescimento na demanda foi sentido nos preços da categoria:

Os preços de produtos da linha branca, como máquinas de lavar, geladeira, microondas e fogão, estão subindo de forma acelerada nos últimos meses.

Para especialistas, as medidas de flexibilização trabalhista e auxílio emergencial proporcionaram reservas ou preservação da renda, a qual está sendo destinada à compra de eletrodoméstico e eletrônicos

Executivos do setor preveem escassez de oferta nos próximos meses devido a existência de baixos estoques.

2.2. Situação da recuperanda

Em nossa última reunião⁵ realizada junto aos representantes da recuperanda nos foi informado que a empresa está retomando, apresentando faturamento proporcional aquele registrado em outubro de 2019 sendo utilizado para isso toda a capacidade produtiva existente.

A recuperanda voltou a fornecer seus produtos aos clientes existentes antes da pandemia, bem como a produzir *cooktop* – o qual havia parado.

Seus representantes ainda informaram que houve substituição de um funcionário do departamento financeiro, assim como dois outros do departamento de recursos humanos. Este último sofreu uma reposição, sendo o outro terceirizado.

2.3. Do Plano de Recuperação Judicial

O Grupo ainda aguarda a realização da Assembleia Geral de Credores (AGC).

3. Visão Geral da Recuperanda

Neste ponto, será apresentada a composição societária da empresa, assim como, eventuais alterações no que diz respeito às participações societárias. Não menos importante, também relacionaremos os estabelecimentos e filiais (quando houver),

⁵ Em 20 de agosto de 2020.



com breve descritivo da atividade desenvolvida em cada um, quando segmentada ou diferenciada.

3.1. Da empresa

Informações	Multivetoro
Tipo de Estabelecimento	Matriz
Razão Social	Multivetoro Indústria e Comércio de Vidros Especiais Ltda.
Nome Fantasia	Multivetoro
Data de Abertura	19/08/1966
CNPJ	60.678.877/0001-68
Inscrição Estadual	421.079.365.119
Endereço	Rodovia Vereador Geraldo Dias, S/N
Complemento	Km 75
Bairro	Leitão
Cidade	Louveira
Estado	SP
CEP	13290-000
Natureza Jurídica	206-2 - Sociedade Empresária Limitada
CNAE Principal	23.19-2-00 - Fabricação de artigos de vidro
CNAE Secundários	47.43-1-00 - Comércio varejista de vidros 43.30-4-99 - Outras obras de acabamento da construção 64.62-0-00 - Holdings de instituições não-financeiras 46.79-6-03 - Comércio atacadista de vidros, espelhos, vitrais e molduras
Capital Social (R\$)	6.714.573,00

3.2. Da composição societária

- Wilson Jose Farhat, 100%

Em 21/02/2020 foi protocolado junto a JUCESP a alteração no contrato social datada de 10/12/2019, o qual informa a saída do sócio minoritário Gilberto Wilson Farhat, cuja participação era de 1%.

3.3. Da estrutura organizacional

A recuperanda possui a seguinte estrutura organizacional:



Período	Administrativo	Produção	Logística	Total
Outubro-19	10	54	4	68
Novembro-19	10	55	3	68
Dezembro-19	10	54	3	67
Janeiro-20	10	54	3	67
Fevereiro-20	11	52	3	66
Março-20	11	50	3	64
Abril-20	13	51	3	67
Maió-20	13	51	2	66
Junho-20	13	48	2	63
Julho-20	12	48	2	62
Agosto-20	11	51	2	61
Setembro-20	11	55	2	68

No mês de setembro, sete colaboradores foram contratados permitindo que a empresa encerrasse o período com sessenta e oito colaboradores. Solicitamos à recuperanda que encaminhe a folha de pagamento referente aos meses de setembro e outubro.

4. Informações Econômicas e Contábeis

De acordo com o IBRACON (NPC 27):

[...] as demonstrações contábeis são uma representação monetária estruturada da posição patrimonial e financeira em determinada data e das transações realizadas por uma entidade no período findo nessa data. O objetivo das demonstrações contábeis de uso geral é fornecer informações sobre a posição patrimonial e financeira, o resultado e o fluxo financeiro de uma entidade, que são úteis para uma ampla variedade de usuários na tomada de decisões. As demonstrações contábeis também mostram os resultados do

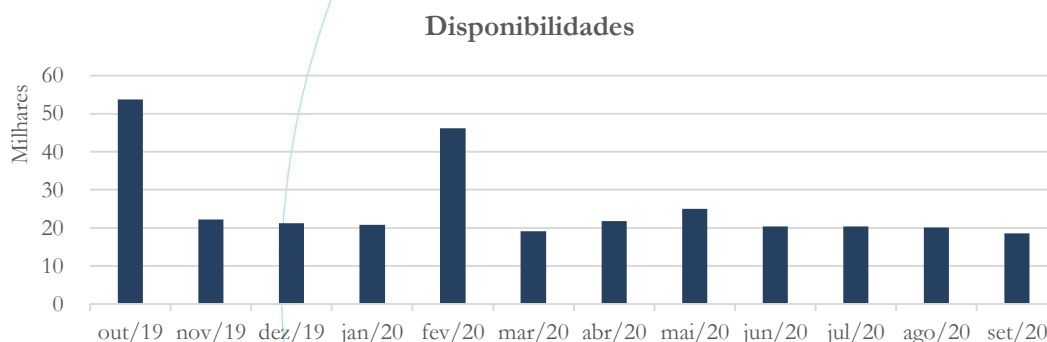
gerenciamento, pela Administração, dos recursos que lhe são confiados.

4.1. Balanço Patrimonial

O Balanço Patrimonial, como demonstração contábil, tem por objetivo evidenciar de forma qualitativa e quantitativamente – em uma determinada data – a posição patrimonial e financeira da empresa.

4.1.1. Disponível⁶

Gráfico 1

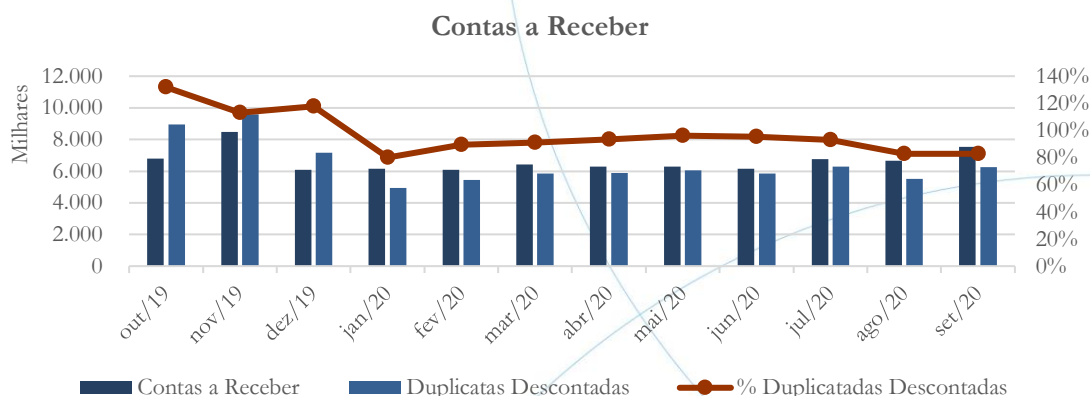


Entre os meses de agosto/2020 e setembro/2020, o saldo das disponibilidades registrou diminuição de 7,48%.

4.1.2. Contas a Receber

⁶ A conta disponível das recuperandas é composta pelas linhas: caixa, bancos e aplicações

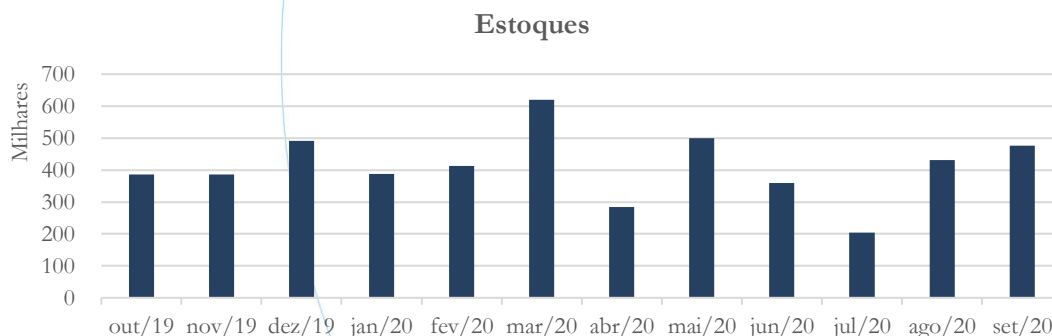
Gráfico 2



O contas a receber apresentou movimento inverso, com aumento de 13,11% entre os meses de agosto/2020 e setembro/2020, enquanto no saldo das duplicatas antecipadas o aumento foi de 12,93% - conforme gráfico acima.

4.1.3. Estoques

Gráfico 3



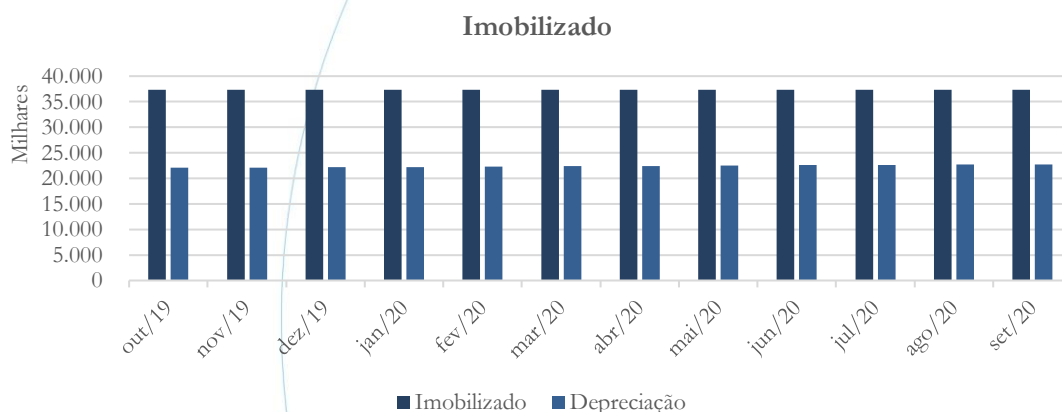
Os estoques registraram aumento de 10,52% no mês de setembro/2020 quando comparado ao mês anterior.

4.1.4. Imobilizado

A lei 11.101/05 – que regula a recuperação judicial, a extrajudicial e a falência do empresário e da sociedade empresária – em seu art. 66, aponta que:

Após a distribuição do pedido de recuperação judicial, o devedor não poderá alienar ou onerar bens ou direitos de seu ativo permanente, salvo evidente utilidade reconhecida pelo juiz, depois de ouvido o Comitê, com exceção daqueles previamente relacionados no plano de recuperação judicial.

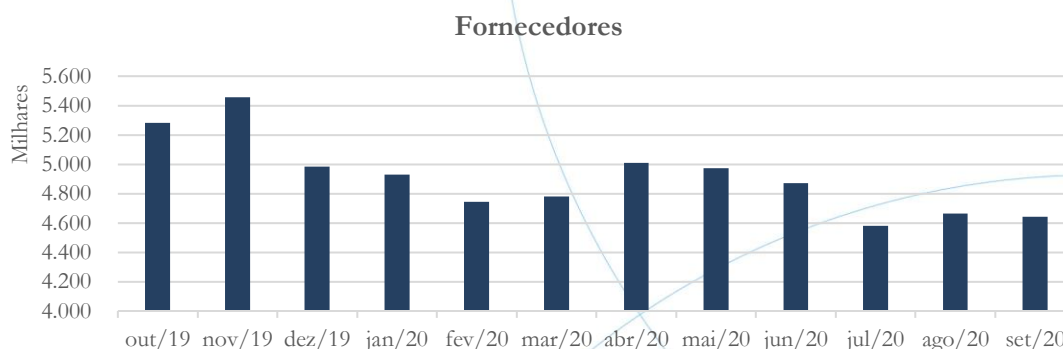
Gráfico 4



O imobilizado manteve-se estável, enquanto a depreciação apresentou aumento de 0,28% no mês de setembro/2020 quando comparada ao mês de agosto/2020. Solicitamos à recuperanda que encaminhe a lista completa de ativos referente ao exercício de 2020.

4.1.5. Fornecedores

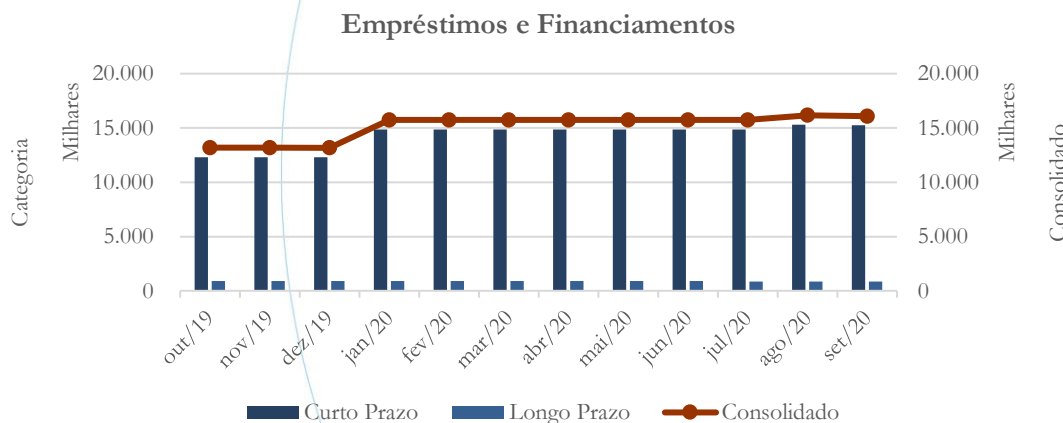
Gráfico 5



A conta fornecedores registrou diminuição de 0,5% entre os meses de agosto/2020 e setembro/2020, contabilizando saldo no valor de R\$ 4,6 milhões.

4.1.6. Empréstimos e Financiamentos

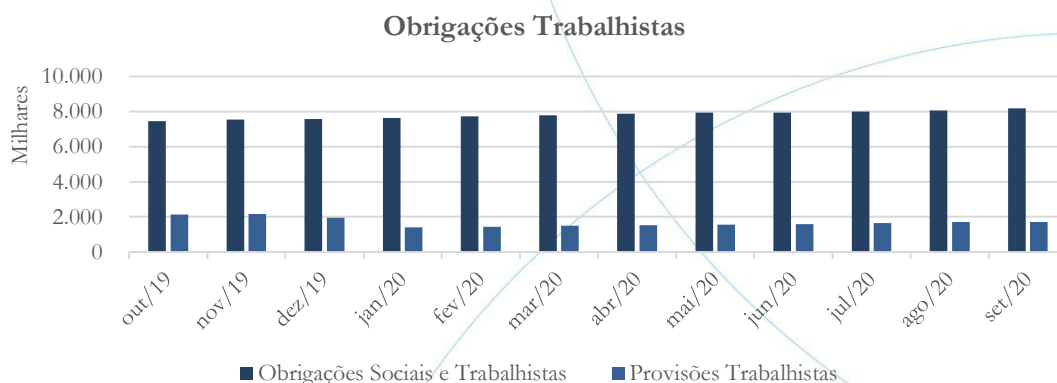
Gráfico 6



No mês de setembro/2020, a conta empréstimos e financiamentos consolidada apresentou discreta diminuição (0,53%). A curto prazo, os empréstimos e financiamentos registraram diminuição de 0,44%, enquanto a longo prazo a diminuição foi de 2,02% - conforme gráfico acima.

4.1.7. Obrigações Sociais e Trabalhistas

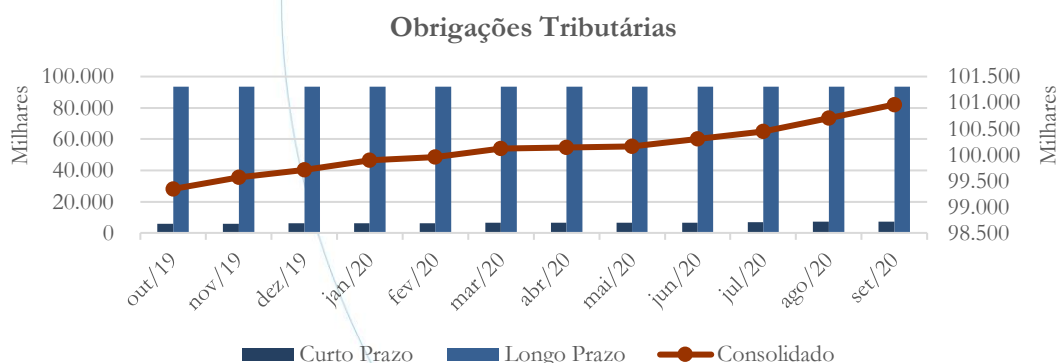
Gráfico 7



As obrigações sociais e trabalhistas apresentaram aumento de 1,23% entre os meses de agosto/2020 e setembro/2020, enquanto nas provisões o aumento foi de 0,23%.

4.1.8. Passivo Tributário

Gráfico 8



A conta obrigações tributárias consolidada apresentou aumento de 0,25% entre os meses de agosto/2020 e setembro/2020. A curto prazo, o passivo tributário registrou aumento de 3,62% enquanto a longo o saldo manteve-se estável.



A tabela abaixo apresenta a composição do passivo tributário:

Fazenda	agosto/20	setembro/20
Municipal	22.012,12	22.012,12
Estadual	23.094.607,96	23.094.607,96
Federal	61.360.227,67	61.616.827,68
Trabalhista	17.746.445,89	17.829.900,54
Indeterminado	3.770.503,60	3.770.503,60
Total:	105.993.797,24	106.333.851,90

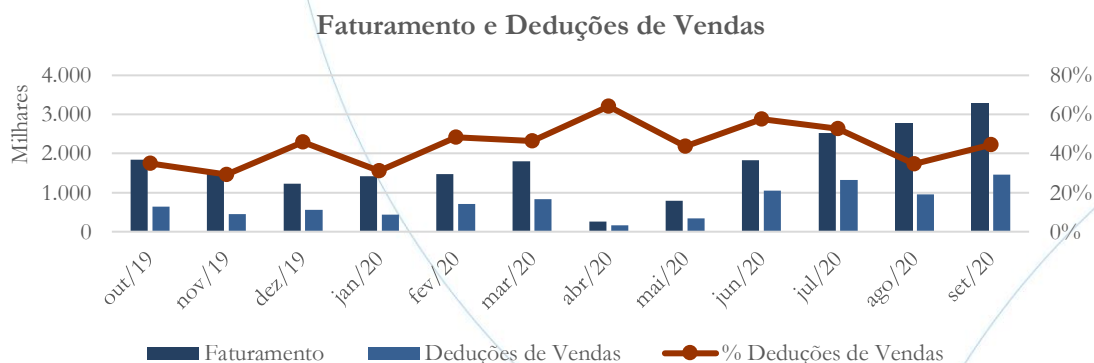
Os impostos federais são responsáveis por 57,95% do total, seguidos pelos estaduais com 21,72% e trabalhistas representando 16,77% do passivo total.

4.2. Demonstração do Resultado do Exercício

A Demonstração do Resultado do Exercício (DRE), como relatório contábil é confeccionada junto com o Balanço Patrimonial e oferece uma síntese econômica das atividades operacionais e não operacionais permitindo visualizar assim se a empresa está gerando lucro ou prejuízo, em um determinado período.

4.2.1. Faturamento e Deduções de Vendas

Gráfico 9



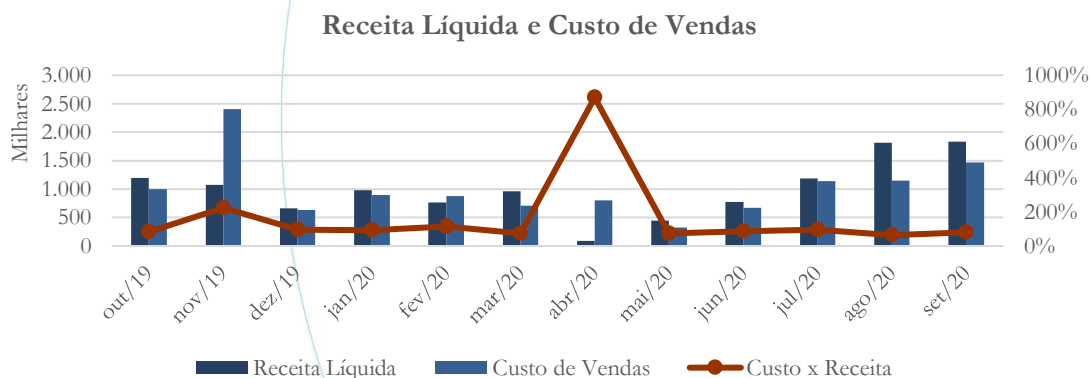
No mês de setembro/2020, o faturamento registrou aumento de 18,55%, enquanto nas deduções de vendas, este foi de 51,11% em relação ao mês anterior. Ainda referente a esta última, vale observar as devoluções de vendas referentes ao pré-faturamento contabilizou elevação de 164,86%, conforme tabela abaixo:

Informações	jan/20	fev/20	mar/20	abr/20	mai/20	jun/20	jul/20	ago/20	set/20
Faturamento	1.053.243	1.235.040	1.180.286	216.520	680.381	1.320.518	2.134.991	2.372.548	2.658.911
Pré-Faturamento	370.000	240.000	617.465	40.000	110.000	506.000	385.000	400.000	627.822
Serviços	0	0	0	0	0	0	0	0	0
Total:	1.423.243	1.475.040	1.797.751	256.521	790.381	1.826.519	2.519.991	2.772.548	3.286.733

No mês de setembro, o pré-faturamento representou 19,10% do total faturado – contra 14,43% do mês anterior.

4.2.2. Receita Líquida e Custo de Vendas

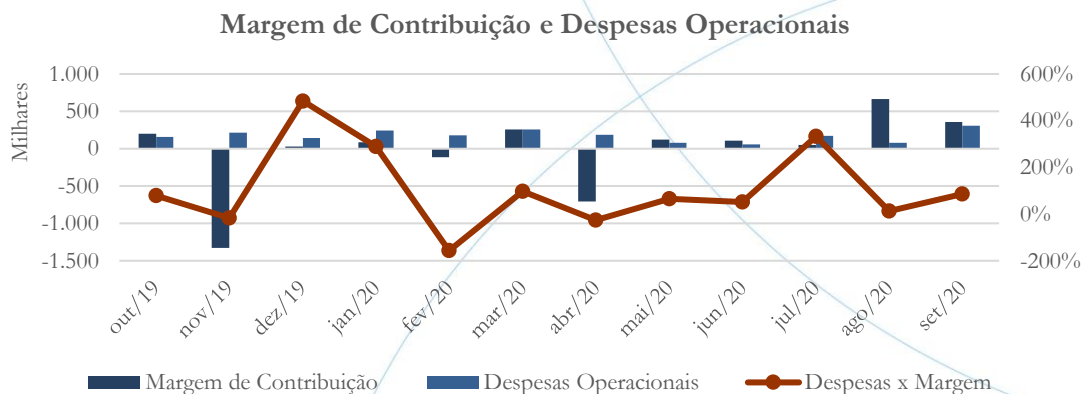
Gráfico 10



A receita líquida manteve-se próxima a estabilidade, registrando aumento de 0,82% no mês de setembro/2020, quando comparado ao mês anterior. O custo de vendas apresentou alta de 27,74%, no mesmo período em análise.

4.2.3. Margem de Contribuição e Despesas Operacionais

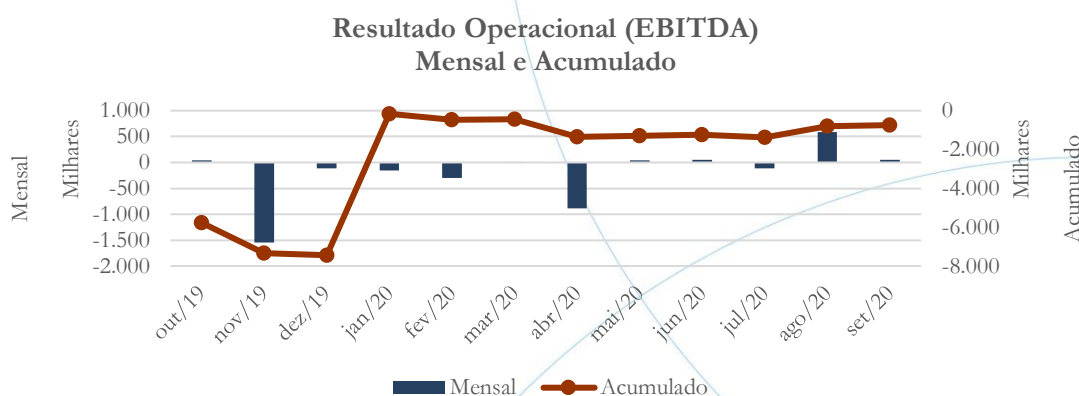
Gráfico 11



Entre os meses de agosto/2020 e setembro/2020, apesar do aumento no faturamento, a margem de contribuição registrou diminuição de 46,07%, enquanto as despesas operacionais registraram elevação de 293,2%. Solicitamos à recuperanda que nos informe a respeito de tais reconhecimentos.

4.2.4. Resultado Operacional (EBITDA)

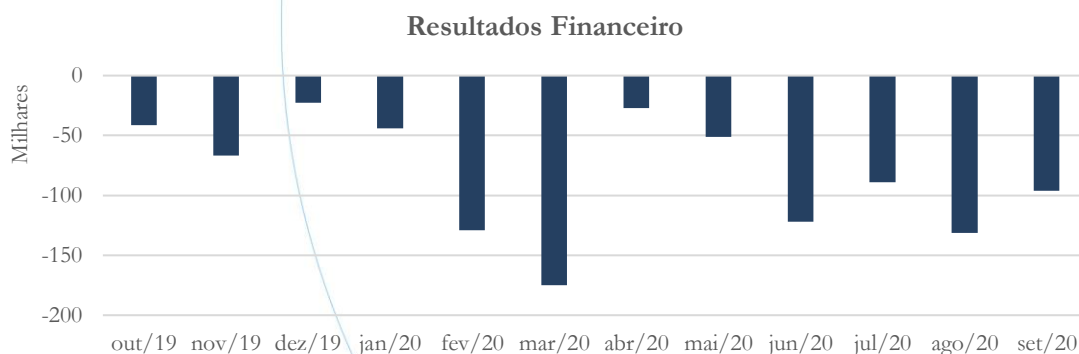
Gráfico 12



No mês de setembro/2020, o resultado operacional – embora positivo – registrou queda de 91,56%, contabilizando saldo no valor de R\$ 49,2 mil. O resultado operacional acumulado registrou prejuízo no valor de R\$ 735,7 mil.

4.2.5. Resultado Financeiro

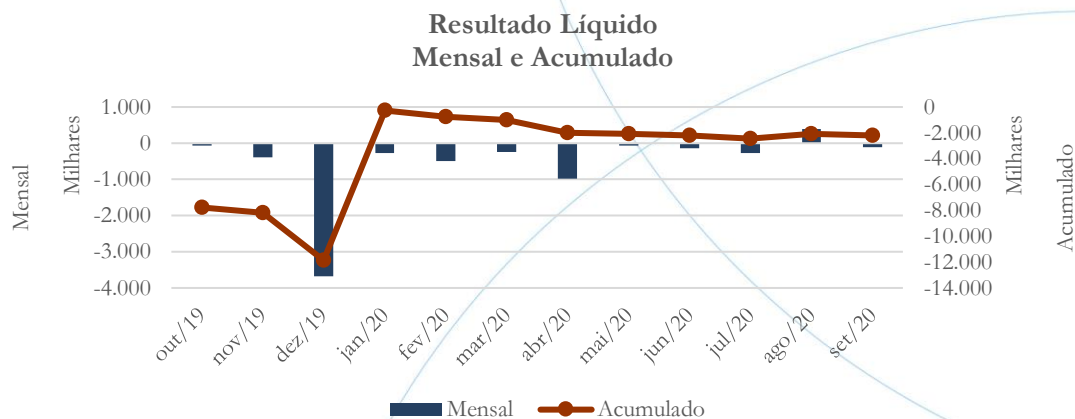
Gráfico 13



O resultado financeiro registrou diminuição de 26,88% no saldo negativo referente ao mês de setembro/2020, quando comparado ao mês anterior.

4.2.6. Resultado Líquido

Gráfico 14



No mês de setembro/2020, o resultado líquido registrou saldo negativo no valor de R\$ 109,6 mil. No acumulado, o prejuízo é de R\$ 2,18 milhões.

4.3. Índices e Indicadores

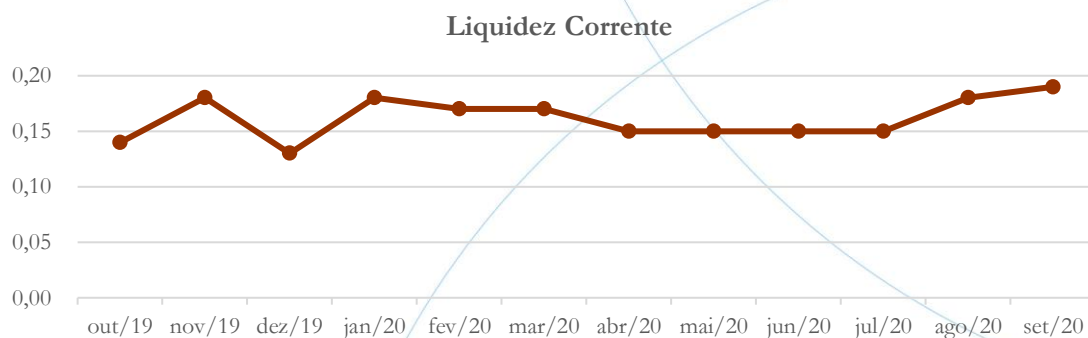
Os índices e indicadores são resultados obtidos através da análise contábil da empresa, os quais fornecem informações relevantes a respeito das operações realizadas possibilitando uma melhor avaliação, via fórmulas matemáticas, na averiguação das demonstrações financeiras.

4.3.1. Liquidez Corrente



A liquidez corrente⁷ – obtida através da razão entre o ativo circulante e o passivo circulante – tem como objetivo demonstrar se a empresa está cumprindo com as obrigações imediatas, ou seja, àquelas de curto prazo.

Gráfico 15



A liquidez corrente referente ao mês de setembro/2020 demonstrou que a empresa possuía R\$ 0,19 para cada R\$ 1,00 de dívida adquirida a curto prazo.

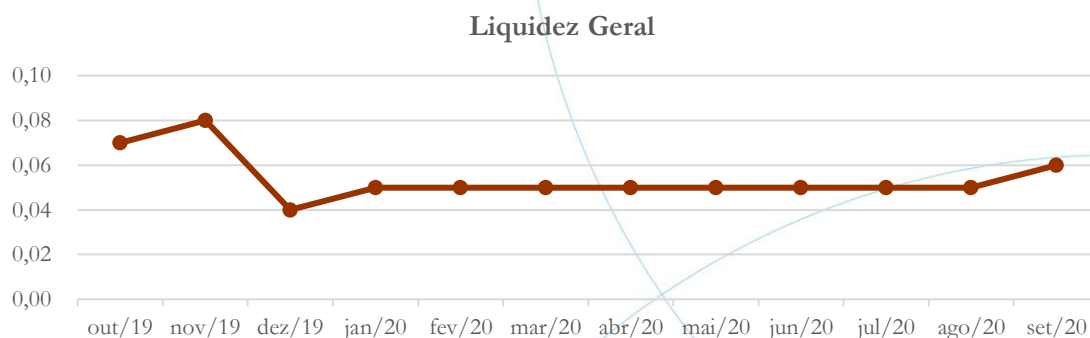
4.3.2. Liquidez Geral

Objetiva comparar a capacidade da empresa a curto e a longo prazo⁸. Neste sentido, quando o resultado deste for menor que 1, em tese, a empresa estaria com problemas financeiros e, conseqüentemente, apresentaria dificuldades em cumprir suas obrigações.

⁷ Quanto maior for o índice encontrado, melhor é a situação de liquidez da empresa.

⁸ Calcula-se a liquidez geral através da soma do ativo circulante e realizável a longo prazo dividido pela soma do passivo circulante e não circulante.

Gráfico 16

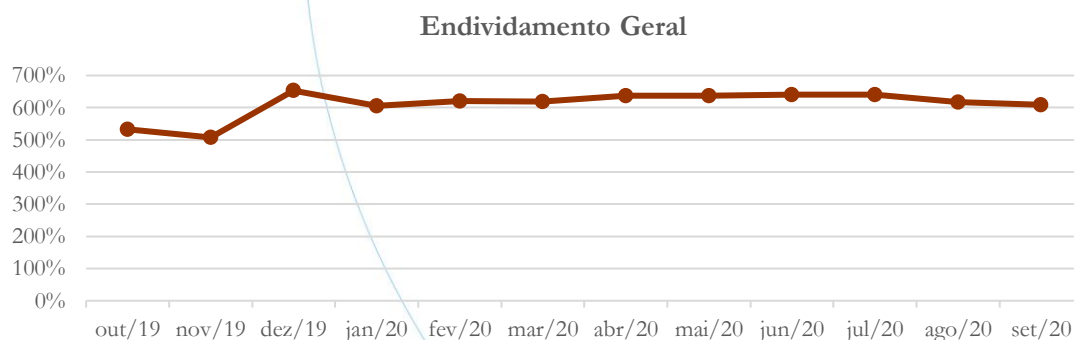


Considerando o curto e o longo prazo, verifica-se que a empresa possuía R\$ 0,06 para cada R\$ 1,00 de dívida no mês de setembro/2020.

4.3.3. Endividamento

O objetivo deste índice é verificar o percentual de capital de terceiros que a empresa utiliza naquele período em análise. Neste sentido, quanto mais elevado for o índice, maior o grau de endividamento no andamento de suas atividades.

Gráfico 17

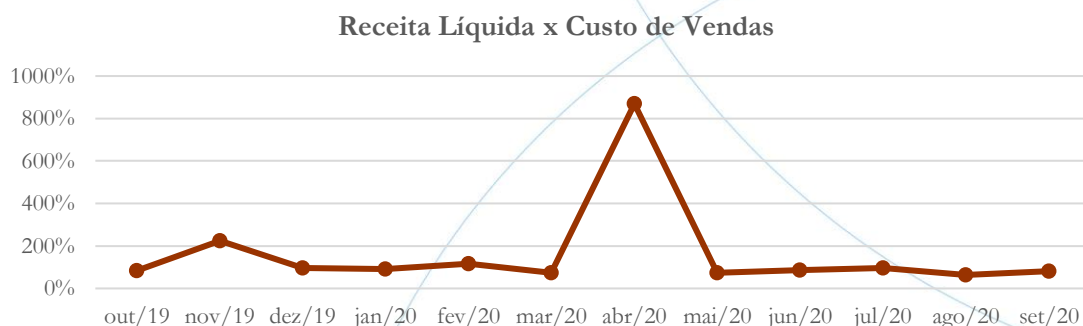


A partir do indicador acima, verifica-se que a empresa demonstra alta dependência de capital de terceiros em sua operação.

4.3.4. Participação do Custo de Vendas

Mostra a participação do custo de vendas na receita líquida auferida em cada período.

Gráfico 18

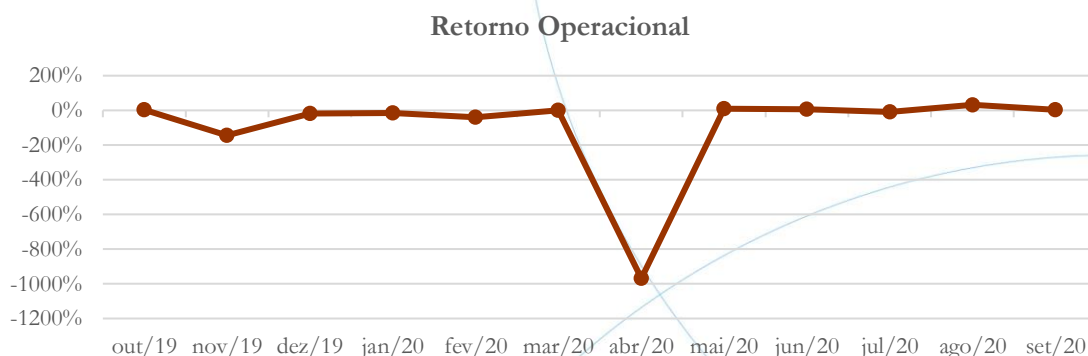


A recuperanda apresenta alta variação na participação do custo de vendas na receita líquida, conforme gráfico acima. No mês de setembro/2020, o custo de vendas representou 80,49% da receita líquida.

4.3.5. Resultado da operação

O EBITDA (*Earnings before interests, taxes, depreciation and amortizations*) – resultado antes dos juros, impostos, depreciação e amortizações – que mede o resultado da operação. Neste sentido, este nos mostra quanto dinheiro é gerado pelos ativos operacionais.

Gráfico 19

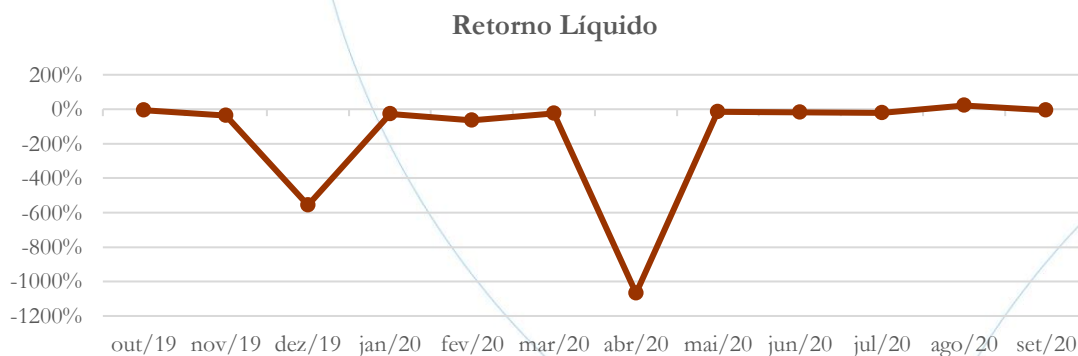


O retorno operacional da Multivetro apresenta-se volátil, alternando entre positivo e negativo. No mês de setembro/2020 foi positivo em 2,69%, no entanto no exercício de 2020 está negativo em 8,31%.

4.3.6. Retorno Líquido

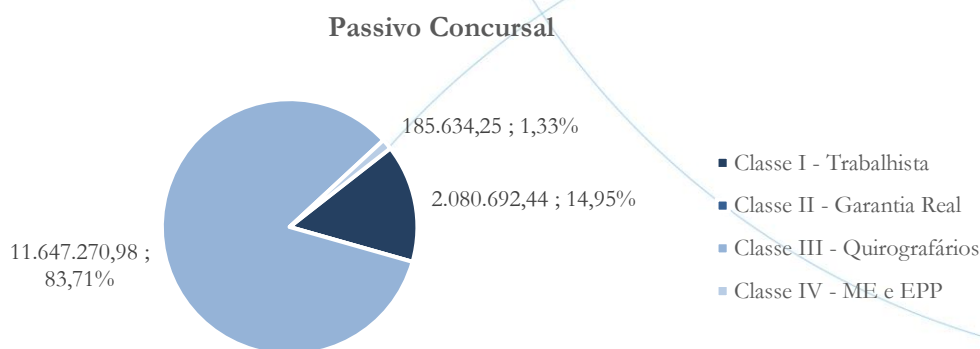
O resultado líquido desconsidera todos os fatores que influenciam o resultado de uma operação, ou seja, depreciação, amortizações, juros pagos e recebidos, receitas e despesas não operacionais, impostos sobre lucro, entre outros – isto é, apresenta o lucro que o ativo realmente oferece à empresa.

Gráfico 20



O retorno líquido também demonstra grande volatilidade. No mês de setembro/2020 a taxa de retorno líquido foi negativa em 5,99%.

5. Passivo Concursal



De acordo com a lista referente ao artigo 7º da Lei 11.101/2005, com data de 24/10/2019, o passivo concursal totaliza saldo no valor de R\$ 13,9 milhões, conforme detalhado na tabela abaixo:

Classes de Credores	Quantidade de Credores	Valor do Crédito (em R\$)	Participação da Classe
Classe I - Trabalhista	227	2.080.692,44	14,95%
Classe II - Garantia Real	0	0,00	0,00%
Classe III - Quirografários	119	11.647.270,98	83,71%
Classe IV - ME e EPP	7	185.634,25	1,33%
Totais:	353	13.913.597,67	100,00%

A Classe I possuindo 227 credores, respondendo por 14,95% do valor total, enquanto na Classe III há 119 credores, representando 83,71% do crédito total. A Classe IV (ME e EPP) possui 7 credores e representa 1,33% do crédito total. Vale ainda observar que a empresa não demonstra credores na Classe II (Garantia Real).



6. Análise e considerações finais

O aumento previsto do faturamento pela empresa ocorreu, porém o pré-faturamento também e apresentou alta superior a 50% em relação ao mês anterior, indicando que a empresa permanece com dificuldades em relação ao fluxo de caixa.

De acordo com informações fornecidas pela recuperanda:

Após a recessão acentuada na pandemia a Recuperanda voltou a aumentar faturamento mediante o aquecimento do mercado bem como o trabalho desenvolvido internamente para buscar e aprimorar os clientes. Hoje a Multivetor tem 100% da capacidade de produção tomada e vem realizando aos poucos e de forma prudente a introdução de novos funcionários em áreas chave. É esperado pelo mês de outubro um aumento de produção que deverá levar o faturamento para níveis mais altos. Ainda neste caminho a expectativa é otimista e consideramos que até o final do ano a capacidade de produção estará totalmente ocupada.

Continuaremos acompanhando!

No momento, aguarda a realização da assembleia geral de credores.

7. Acompanhamento processual

Recuperação Judicial

Processo n. 1002566-69.2018.8.26.0681



14/11/2018	• Pedido de Recuperação Judicial
10/01/2019	• Deferimento do Pedido de Recuperação Judicial
22/01/2019	• Edital Art. 52
22/03/2019	• Plano de Recuperação Judicial

Para verificação do andamento processual acesse o site: www.r4cempresarial.com.br

8. Anexos

MULTIVETRO INDÚSTRIA E COMÉRCIO DE VIDROS ESPECIAIS LTDA


Rodovia Vereador Geraldo Dias, s/n, Km 75 - Bairro Leitião - Louveira/SP

BALANÇO PATRIMONIAL E DEMONSTRATIVO DE RESULTADOS APURADOS EM 30 DE SETEMBRO DE 2020

ATIVO	Valor R\$	PASSIVO	Valor R\$	DEMONSTRAÇÃO DE RESULTADOS	Valor R\$
Circulante	7.086.306,94	Circulante	38.020.289,19	Vendas da Indústria	12.852.437,17
Depósitos Bancários à Vista	18.865,91	Tributos a pagar	4.762.459,08	Vendas - Pré Faturamento	9.296.289,00
Cientes	7.531.975,06	Fornecedores	7.347.375,21	Receita de Serviços	0,00
(-) Duplicatas Descontadas	-6.239.685,06	Empréstimos e financiamentos	15.224.868,66	Receita Bruta de Vendas	16.148.726,77
(-) Despesas Antecipadas	-362.541,24	Folha e encargos sociais	8.178.363,17	(-) Deduções de Vendas	-4.351.901,93
Despesas Recuperação	2.727.430,33	Provisões Legais	1.716.134,51	(-) Deduções de Vendas - Pré	-2.942.057,95
Impostos a Recuperar	1.111.445,21	Outras Contas a pagar	793.090,26	Receita Líquida de Vendas	8.864.768,89
Outros Créditos	1.831.196,95	Não Circulante	97.420.279,04	(-) Custo dos Produtos Vendidos	-8.039.572,41
Estoques	476.902,78	Obrações com sócios	2.964.765,87	Margem Bruta Operacional	815.094,48
Não Circulante	16.113.466,80	Empréstimos e financiamentos	849.800,98	(-) Despesas de Comercialização	-234.504,48
Realizável a Longo prazo	491.119,35	Chargações Tributárias	93.615.712,19	(-) Despesas Administrativas	-1.295.872,78
Imobilizado em Operação	14.622.346,45	Patrimônio Líquido	-113.231.796,49	Resultados operacionais Líquido	-735.886,00
		Lucro antes dos juros e tributos	6.714.573,00	(-) Depreciação	-1.316.651,61
		Capital Social	8.242.744,54	(-) Despesas Financeiras	-866.078,46
		Ajuste de Avaliação Patrimonial	-128.007.080,06	(-) Receitas Financeiras	707,12
		Resultados acumulados	-2.182.022,97	Lucro Operacional (EBT)	-2.182.022,97
		Resultado do Exercício		(*) Resultado não operacional	0,00
				Resultado antes da tributação	-2.182.022,97
				(-) Provisão para Contribuição Social	0,00
				(-) Provisão para Imposto de Renda	0,00
Ativo Total	22.208.772,74	Passivo Total	22.208.772,74	Resultado Final do Exercício	-2.182.022,97

Reconhecemos a exatidão do BALANÇO PATRIMONIAL E DEMONSTRAÇÃO DE RESULTADOS relativos ao período encerrado em 30 de Setembro de 2020.
Louveira, 30 de Setembro de 2020.


Wilson José Farhat
CPF : 006.289.128-15


Simone Aparecida de Oliveira
Contadora - CRC TSP/180.422



ADMINISTRAÇÃO
JUDICIAL

Relatório Fotográfico

*Multivetrol Indústria e Comércio de Vidros
Especiais Ltda.*

Novembro/2020



Introito: R4C Administração Judicial Ltda., regularmente nomeada Administradora Judicial nos autos da Recuperação Judicial de **MULTIVETRO INDÚSTRIA E COMÉRCIO DE VIDROS ESPECIAIS LTDA.**, feito em tramite na Vara Única de Louveira, processo nº 1002566-69.2018.8.26.0681, vem informar que procedeu a visita não agendada à sede da Recuperanda em 13 de novembro de 2020.

Breve Relatório: Informa este Administrador Judicial que pôde averiguar que a situação factual da empresa se mostrou estável, apresentando planta empresarial muito bem organizada, compatível com o tamanho da operação apresentada. Este signatário pode vislumbrar na visita à sede da Recuperanda o funcionamento normal das áreas administrativa e operacional, com colaboradores operando normalmente.

Importante salientar que, a Recuperanda adotou todas às medidas de prevenção para impedir a disseminação do novo coronavírus (COVID-19), fornecendo álcool em gel e máscaras para todos os seus colaboradores, atendendo assim, as recomendações exaradas pelo Governo do Estado de São Paulo e pela OMS (Organização Mundial da Saúde).



Foto 001: Entrada principal



Foto 002: Estacionamento interno



Foto 003: Estacionamento para motocicletas



Foto 004: Sócio-diretor da Administradora Judicial



Foto 005: Ampla vista do setor operacional



Foto 006: Setor operacional (continuação)



Foto 007: Colaborador trabalhando



Foto 008: Colaborador trabalhando (continuação)



Foto 009: Maquinário operando normalmente



Foto 010: Vista da empresa



Foto 011: Alocado de vidros semiacabados



Foto 012: Alocado de vidros semiacabados (*continuação*)



Foto 013: Maquinário operando normalmente



Foto 014: Produção de vidro



Foto 015: Ampla vista das dependências internas da empresa

Conclusão: Empresa em correto funcionamento, com matéria-prima disponível e desenvolvendo regularmente novos produtos. Ambiente operacional propício à execução da atividade empresarial.