



**EXCELENTÍSSIMA SENHORA DOUTORA JUIZA DE DIREITO DA VARA
ÚNICA DA COMARCA DE LOUVEIRA – ESTADO DE SÃO PAULO**

Processo nº 0000656-87.2019.8.26.0681

Incidente de Exibição de Documento ou Coisa

R4C – ADMINISTRAÇÃO JUDICIAL LTDA, regularmente nomeada *Administradora Judicial* nos autos do Pedido de Recuperação Judicial da empresa **MULTIVETRO INDÚSTRIA E COMÉRCIO DE VIDROS ESPECIAIS LTDA – EM RECUPERAÇÃO JUDICIAL**, vem, respeitosamente, à presença de Vossa Excelência, em atendimento ao disposto no artigo 22, inciso II, alínea “c” da Lei nº 11.101/2005, requerer a juntada aos autos do **Relatório Mensal de Atividades** relativo ao mês de outubro de 2020, bem como, respectivos documentos contábeis, anexos à presente.

Inicialmente, informa esta Administradora Judicial que o **Relatório Mensal de Atividades** (anexo-1) está de acordo com o Comunicado nº 786/2020 e que nele também constam informações a respeito do impacto que a Recuperanda vem sofrendo devido a pandemia do Covid-19.

Aproveitando o ensejo, destaca esta Administradora judicial, que a despeito do quanto preconizado na lei especial, os documentos contábeis necessários à elaboração do **Relatório Mensal de Atividades**, como previsto no artigo 22, inciso II, alínea “c” da Lei 11.101/2005, devem ser disponibilizados mensalmente à administração judicial, sob pena de a devedora incorrer na penalidade prevista no artigo 52, inciso IV, da mesma lei.

Nesse sentido, informa esta administração judicial, que os documentos contábeis afetos aos meses de novembro e dezembro/2020 não foram enviados até o presente momento.

Dito isto, considerando que restaram esgotados os meios viáveis à esta signatária para a obtenção dos referidos documentos e, visando efetivar a escorreita regularização da apresentação dos **Relatórios Mensais de Atividade**, é a presente para requerer a intimação da Recuperanda para que enviem no **prazo de 10 dias** todos os documentos contábeis obrigatórios referente aos meses de **novembro e dezembro de 2020**, conforme artigo 22, inciso II, alínea “c”, da Lei 11.101/2005, sob rigor das sanções previstas nesta mesma lei.

Diante do exposto, esta Administradora Judicial requer:

- (i) A juntada do **Relatório Mensal de Atividades** da Recuperanda relativo ao mês de outubro de 2020, bem como, os respectivos documentos contábeis, anexo à presente, em atendimento ao disposto no artigo 22, inciso II, alínea “c” da Lei nº 11.101/05;



- (ii) A intimação da Recuperanda para que envie no **prazo de 10 dias** todos os documentos contábeis pertinentes aos meses de novembro e dezembro de 2020.

Termos em que, pede deferimento.

Campinas, 16 de fevereiro de 2021.

R4C – ADMINISTRAÇÃO JUDICIAL LTDA.

Maurício Dellova de Campos

OAB/SP n° 183.917

Arthur F. Cesarini

OAB/SP n° 345.711

Felipe Rodrigues Medeiros

Estagiário de Direito



ADMINISTRAÇÃO
JUDICIAL

Relatório Mensal de Atividades

*MULTIVETRO INDÚSTRIA E COMÉRCIO
DE VIDROS ESPECIAIS LTDA.*

Outubro/2020



Sumário

1. INTRODUÇÃO	5
2. IMPACTOS COVID-19	6
2.1. ASPECTOS CONJUNTURAIS E CONTEXTO SETORIAL	7
2.2. SITUAÇÃO DA RECUPERANDA	11
2.3. DO PLANO DE RECUPERAÇÃO JUDICIAL	11
3. VISÃO GERAL DA RECUPERANDA	11
3.1. DA EMPRESA	12
3.2. DA COMPOSIÇÃO SOCIETÁRIA	12
3.3. DA ESTRUTURA ORGANIZACIONAL	12
4. INFORMAÇÕES ECONÔMICAS E CONTÁBEIS	13
4.1. BALANÇO PATRIMONIAL	14
4.1.1. Disponível	14
4.1.2. Contas a Receber	15
4.1.3. Estoques	15
4.1.4. Imobilizado	16
4.1.5. Fornecedores	17
4.1.6. Empréstimos e Financiamentos	17
4.1.7. Obrigações Sociais e Trabalhistas	18
4.1.8. Passivo Tributário	19
4.2. DEMONSTRAÇÃO DO RESULTADO DO EXERCÍCIO	19
4.2.1. Faturamento e Deduções de Vendas	20
4.2.2. Receita Líquida e Custo de Vendas	21
4.2.3. Margem de Contribuição e Despesas Operacionais	21
4.2.4. Resultado Operacional (EBITDA)	22
4.2.5. Resultado Financeiro	22
4.2.6. Resultado Líquido	23
4.3. ÍNDICES E INDICADORES	23
4.3.1. Liquidez Corrente	24
4.3.2. Liquidez Geral	24
4.3.3. Endividamento	25
4.3.4. Participação do Custo de Vendas	26



4.3.5.	Resultado da operação.....	27
4.3.6.	Retorno Líquido	27
5.	PASSIVO CONCURSAL.....	28
6.	ANÁLISE E CONSIDERAÇÕES FINAIS	29
7.	ACOMPANHAMENTO PROCESSUAL.....	29
8.	ANEXOS	30



Glossário

Multivetrol	Multivetrol Ind. e Com. de Vidros Especiais Ltda.
DRE	Demonstrativo de Resultado do Exercício
BP	Balanço Patrimonial
DFC	Demonstração de Fluxo de Caixa
Receita Bruta ou Faturamento	Todas as receitas operacionais auferidas pela empresa em um determinado período, incluindo impostos, comissões, etc.
Receita Líquida	Se trata do faturamento ou receita bruta depois de deduzidos os impostos, devoluções e comissões, sendo esta última de acordo com a política da empresa.
Custo de Vendas	São os gastos diretamente ligados a produção, como matéria-prima, materiais auxiliares e mão-de-obra direta.
Margem de Contribuição	Por margem de contribuição entende-se o valor que a operação da empresa gera após deduzir os impostos e os custos de vendas. Esse valor deve ser suficiente para cobrir as despesas da empresa e gerar retorno aos sócios.
EBITDA	O EBITDA (<i>Earnings before interests, taxes, depreciation and amortizations</i>) – resultado antes dos juros, impostos, depreciação e amortizações – representa a geração operacional de caixa da empresa, isto é, o quanto a empresa consegue gerar de recursos apenas em suas atividades operacionais e, por isso, também é chamado de resultado operacional.
Resultado Financeiro	É a diferença entre as despesas financeiras da empresa, que podem ser provenientes de juros pagos sobre empréstimos, descontos de duplicatas, variação cambial, entre outras operações; e ganhos obtidos no mercado financeiro. Não é um resultado ligado diretamente a operação executada pela empresa.
Resultado Não Operacional	É a diferença entre ganhos e despesas referentes a fatos não ligados a operação da empresa, como alugueis, venda de um imóvel ou ativo imobilizado.
Resultado Líquido	Se trata de resultado final da empresa, depois de contabilizado todos os fatores ocorridos no exercício.

Multivetrolndústria e Comércio de Vidros Especiais Ltda.

1. Introdução

O presente relatório foi elaborado com o objetivo primordial de demonstrar – nos termos da Lei nº 11.101/2005 – Lei de Recuperação de Empresas e Falência – as bases financeiras, operacionais e estratégicas em direção à desejada superação da sua crise, de forma a resguardar e maximizar sua função social, seja como entidade geradora de bens e recursos, seja como provedora de empregos e tributos resguardando também os interesses da comunidade de credores.

Neste sentido, a presente análise sumária sintetiza, observa e relata a capacidade financeira da empresa a partir de informações disponibilizadas exclusivamente pela recuperanda, não sendo neste momento factíveis de verificação por esta Perita. Confiamos, portanto, na qualidade, completude, rigorosidade e precisão de tais informações¹.

Cabe ressaltar ainda que o relatório leva em consideração outras variáveis de cunho não apenas micro, mas também macroeconômico.

¹ Tendo em vista a presunção de boa-fé e correção por parte da recuperanda, especialmente por tratar-se de ato que é processado em juízo, submetido, portanto, ao ministério do Poder Judiciário, eis que os relatórios mensais são elaborados por esta Administradora Judicial a partir de informações fornecidas pela Recuperanda, de modo que esta deve estar ciente de que tem exclusiva responsabilidade pela higidez, correção técnica e veracidade da documentação disponibilizada. Assim, esta auxiliar do juízo não hesitará em adotar as medidas cabíveis caso constata qualquer indício de fraude na concepção da documentação que serve de base à elaboração dos relatórios mensais.

Com base nos dados que aqui serão apresentados, verificaremos ou não a capacidade da empresa, no presente momento e contexto, de honrar suas responsabilidades, tendo em vista o processo de Recuperação Judicial, em especial em face de seus credores.

O atual relatório retrata exclusivamente as informações disponibilizadas, pela recuperanda, entre os meses de novembro/2019 a outubro/2020.

2. Impactos Covid-19

Tendo em vista a pandemia causada pelo Covid-19 e, na qualidade de Administrador Judicial, e bem assim cumprindo com o dever legal previsto no art. 22, II, “a” da lei 11.101/2005, realizaremos reuniões periódicas via videoconferência com os representantes das Recuperandas e a equipe jurídica e contábil desta Auxiliar.

Faz-se necessário aqui chegar ao conhecimento da classe de credores a realização da segunda reunião virtual junto as recuperandas, a qual ocorreu no dia 20/08/2020 às 16:30 horas, cujo objetivo principal foi entender a real situação das empresas, assim como tomar ciência de quais medidas foram ou serão tomadas diante do atual cenário.

Importante consignar ainda que foram solicitados aos representantes das recuperandas o envio das informações contábeis em período reduzido, a fim de dar ciência à comunidade de credores e ao juízo, acompanhando dessa forma, as empresas diante do enfrentando à crise.

2.1. Aspectos conjunturais e contexto setorial

A atividade empresarial² é organizada para a produção, circulação de bens ou de serviços e, como atividade econômica está sujeita a diversos riscos – internos e externos – que podem levar uma empresa a situação de crise econômico-financeira.

Neste sentido, além da análise econômico-financeira baseada nas demonstrações contábeis disponibilizadas pela recuperandas, importa trazer à evidência uma breve análise da conjuntura econômica, bem como, da atual situação do setor desenvolvido.

É de conhecimento que, assim como no resto do mundo, com maior rigor a economia brasileira tem sofrido negativamente com o impacto do Covid-19, o qual tem-se refletido nas expectativas para a inflação futura e baixo crescimento do país.

Segundo o relatório Focus do Banco Central divulgado na data de 08/02/2021 estima-se que o PIB brasileiro crescerá 3,50% neste ano. O mercado financeiro manteve sua previsão em 2,50% para 2022. Ainda neste sentido, vale lembrar que o PIB referente ao quarto trimestre e o compilado do ano passado será divulgado pelo Instituto Brasileiro de Geografia e Estatística (IBGE) no dia 3 de março.

Ainda de acordo com o relatório Focus, a previsão para o câmbio foi mantida em R\$ 5,01/US\$. Para o ano de 2022, os investidores mantiveram também a projeção de R\$ 5,00/US\$ – informação também relevante, haja vista que várias empresas estão sujeitas à sua variação, afetando assim o seu resultado.

² Negrão, Ricardo. Direito empresarial: estudo unificado. 5 ed. rev. – São Paulo, 2014.

Ainda neste sentido, outra informação importante para àquelas que exportam seus produtos ao resto do mundo, diz respeito a Balança Comercial. A expectativa de superávit para 2021 é de US\$ 55 bilhões, a qual foi mantida pela terceira vez. Em relação ao ano de 2022, a expectativa – também de superávit – é de US\$ 49,70 bilhões.

Em relação aos juros, no último dia 16 de setembro, o Comitê de Política Monetária (Copom) resolveu quebrar a sequência de cortes decidindo, por unanimidade, manter a taxa Selic em 2% ao ano, a qual deve terminar o ano em 3,50%, segundo especialistas.

Dados compilados pelo Banco Central demonstram que o Índice de Preços ao Consumidor (IPCA) será de 3,53% neste ano. Vale observar ainda que, a meta de inflação estabelecida pelo Conselho Monetário Nacional (CMN) para o ano de 2021 é de 3,75%, enquanto para os especialistas ouvidos pelo Banco Central, a inflação deste ano será de 3,50% - a qual ficaria abaixo da meta fixada³.

Setorialmente, verifica-se diferentes impactos – dado a especificidade de cada um dos setores.

A atividade industrial, embora tenha apresentado retração (15%) entre os meses de janeiro a junho, vem registrando gradual recuperação, a qual pode ser potencializada por investimentos em infraestrutura e logística, assim como políticas de estímulo à reindustrialização e fortalecimentos da indústria.

Segundo o Instituto Brasileiro de Geografia e Estatística (IBGE), a produção industrial cresceu 2,6% em setembro quando comparada ao mês anterior, sendo esta

³ Há uma tolerância de 1,5 percentual, portanto, podendo ir de 2,25% até 5,25%.



a quinta alta seguida. Com este resultado, a indústria acumulou um ganho de 37,5% eliminando assim as perdas contabilizadas entre os meses de março e abril (-27,1%).

No entanto, mesmo após tais resultados, o setor ainda está 15,9% abaixo do seu patamar mais alto, o qual foi alcançado em agosto de 2018, pois no acumulado há uma queda de 7,2% no ano.

Segundo o gerente da pesquisa, André Macedo:

Véículos automotores, reboques e carrocerias avançaram 14,1%. Vale destacar que essa atividade acumulou expansão de 1.042,6% em cinco meses consecutivos de crescimento na produção, mas ainda assim se encontra 12,8% abaixo do patamar de fevereiro.

Outros destaques do mês de setembro ocorreram no couro, artigos para viagem e calçados (17,1%), na confecção de artigos do vestuário e acessórios (16,5%) e produção de máquinas e equipamentos (12,6%).

De acordo com a Confederação Nacional da Indústria (CNI), o faturamento do setor industrial apresentou crescimento de 5,2% no mês de setembro quando comparado ao mês anterior. Embora o faturamento tenha registrado alta, na comparação do acumulado de janeiro a setembro, o faturamento ainda é negativo: há queda de 1,9%.

Segundo o gerente de Análise Econômica da CNI, Marcelo Azevedo:

A atividade industrial de setembro se mostrou um ponto fora da curva para o mês. Nesse mês, podemos observar com clareza o processo de recuperação da economia, a alta de demanda e a necessidade de repor os estoques, que seguem baixos. A indústria operou acima do usual, com utilização da capacidade instalada acima do registrado nos últimos anos

Apesar dos dados acima e da melhora nas condições financeiras da indústria no terceiro trimestre, os resultados da *Pesquisa Pulso Empresa: impacto da Covid-19* revelam que um terço das empresas brasileiras ainda sofrem com a pandemia. Conforme o coordenador de Pesquisas Conjunturais em Empresas, Flávio Magheli:

Ao longo dessas seis quinzenas (três meses), a percepção das empresas melhorou, mas o efeito da diminuição sobre as vendas, redução na capacidade de fabricar produtos ou atender clientes, e as dificuldades em acessar fornecedores e insumos e realizar pagamentos, ainda faz parte da rotina das empresas

Especificamente, em relação aos produtos da linha branca, de acordo com André Braz, coordenador do indicador IPC do Instituto Brasileiro de Economia, da Fundação Getúlio Vargas (FG/Ibre), o crescimento na demanda foi sentido nos preços da categoria:

Os preços de produtos da linha branca, como máquinas de lavar, geladeira, microondas e fogão, estão subindo de forma acelerada nos últimos meses.

Para especialistas, as medidas de flexibilização trabalhista e auxílio emergencial proporcionaram reservas ou preservação da renda, a qual está sendo destinada à compra de eletrodoméstico e eletrônicos

Executivos do setor preveem escassez de oferta nos próximos meses devido a existência de baixos estoques.

2.2. Situação da recuperanda

Em nossa última reunião⁴ realizada junto aos representantes da recuperanda nos foi informado que a empresa está retomando, apresentando faturamento proporcional aquele registrado em outubro de 2019 sendo utilizado para isso toda a capacidade produtiva existente.

A recuperanda voltou a fornecer seus produtos aos clientes existentes antes da pandemia, bem como a produzir *cooktop* – o qual havia parado.

Seus representantes ainda informaram que houve substituição de um funcionário do departamento financeiro, assim como dois outros do departamento de recursos humanos. Este último sofreu uma reposição, sendo o outro terceirizado.

2.3. Do Plano de Recuperação Judicial

O Grupo ainda aguarda a realização da Assembleia Geral de Credores (AGC).

3. Visão Geral da Recuperanda

Neste ponto, será apresentada a composição societária da empresa, assim como, eventuais alterações no que diz respeito às participações societárias. Não menos importante, também relacionaremos os estabelecimentos e filiais (quando houver),

⁴ Em 20 de agosto de 2020.



com breve descritivo da atividade desenvolvida em cada um, quando segmentada ou diferenciada.

3.1. Da empresa

Informações	Multivetoro
Tipo de Estabelecimento	Matriz
Razão Social	Multivetoro Indústria e Comércio de Vidros Especiais Ltda.
Nome Fantasia	Multivetoro
Data de Abertura	19/08/1966
CNPJ	60.678.877/0001-68
Inscrição Estadual	421.079.365.119
Endereço	Rodovia Vereador Geraldo Dias, S/N
Complemento	Km 75
Bairro	Leitão
Cidade	Louveira
Estado	SP
CEP	13290-000
Natureza Jurídica	206-2 - Sociedade Empresária Limitada
CNAE Principal	23.19-2-00 - Fabricação de artigos de vidro
CNAE Secundários	47.43-1-00 - Comércio varejista de vidros 43.30-4-99 - Outras obras de acabamento da construção 64.62-0-00 - Holdings de instituições não-financeiras 46.79-6-03 - Comércio atacadista de vidros, espelhos, vitrais e molduras
Capital Social (R\$)	6.714.573,00

3.2. Da composição societária

- Wilson Jose Farhat, 100%

Em 21/02/2020 foi protocolado junto a JUCESP a alteração no contrato social datada de 10/12/2019, o qual informa a saída do sócio minoritário Gilberto Wilson Farhat, cuja participação era de 1%.

3.3. Da estrutura organizacional

A recuperanda possui a seguinte estrutura organizacional:



Período	Administrativo	Produção	Logística	Total
Outubro-19	10	54	4	68
Novembro-19	10	55	3	68
Dezembro-19	10	54	3	67
Janeiro-20	10	54	3	67
Fevereiro-20	11	52	3	66
Março-20	11	50	3	64
Abril-20	13	51	3	67
Mai-20	13	51	2	66
Junho-20	13	48	2	63
Julho-20	12	48	2	62
Agosto-20	11	51	2	64
Setembro-20	11	55	2	68
Outubro-20	6 ⁵	64 ⁶	7 ⁷	74

No mês de outubro houve a contratação de colaboradores permitindo que a empresa encerrasse o período com setenta e quatro colaboradores⁸. Solicitamos à recuperanda que encaminhe a folha de pagamento referente aos meses de julho/2020 a dezembro/2020.

4. Informações Econômicas e Contábeis

De acordo com o IBRACON (NPC 27):

[...] as demonstrações contábeis são uma representação monetária estruturada da posição patrimonial e financeira em determinada

⁵ Todos os funcionários estão contratados como pessoa jurídica.

⁶ Sendo 57 funcionários CLT e 7 como PJ.

⁷ Sendo 6 funcionários CLT e 1 como PJ.

⁸ Solicitamos à recuperanda a confirmação desse total haja vista que a soma apresentada pela recuperanda estava errada – considerando que a distribuição esteja correta.



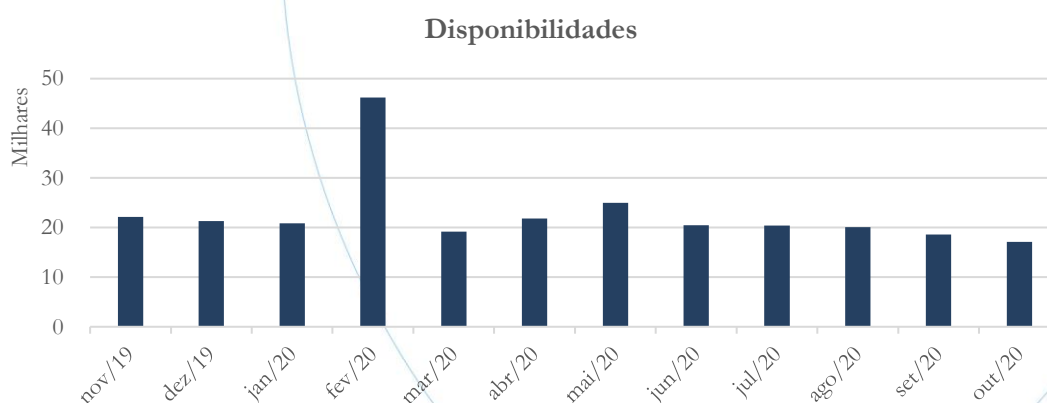
data e das transações realizadas por uma entidade no período findo nessa data. O objetivo das demonstrações contábeis de uso geral é fornecer informações sobre a posição patrimonial e financeira, o resultado e o fluxo financeiro de uma entidade, que são úteis para uma ampla variedade de usuários na tomada de decisões. As demonstrações contábeis também mostram os resultados do gerenciamento, pela Administração, dos recursos que lhe são confiados.

4.1. Balanço Patrimonial

O Balanço Patrimonial, como demonstração contábil, tem por objetivo evidenciar de forma qualitativa e quantitativamente – em uma determinada data – a posição patrimonial e financeira da empresa.

4.1.1. Disponível⁹

Gráfico 1



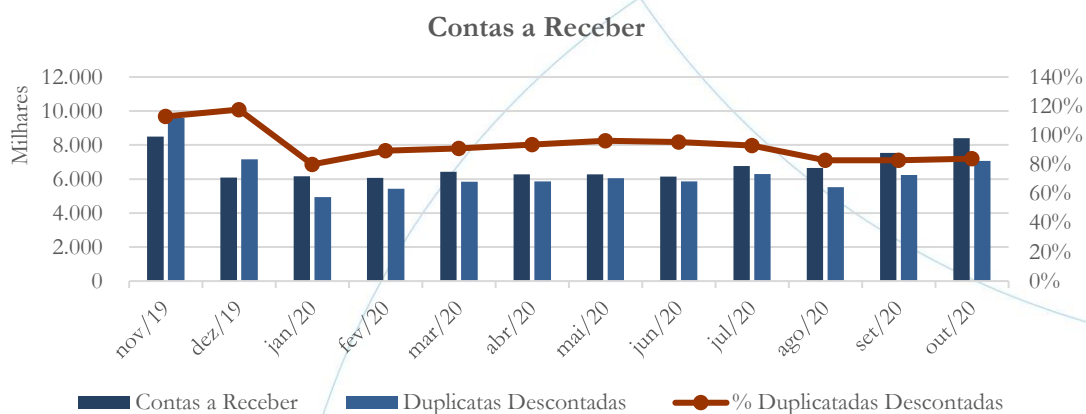
⁹ A conta disponível das recuperandas é composta pelas linhas: caixa, bancos e aplicações



O saldo das disponibilidades registrou diminuição de 7,91% no mês de outubro/2020 quando comparado ao mês anterior.

4.1.2. Contas a Receber

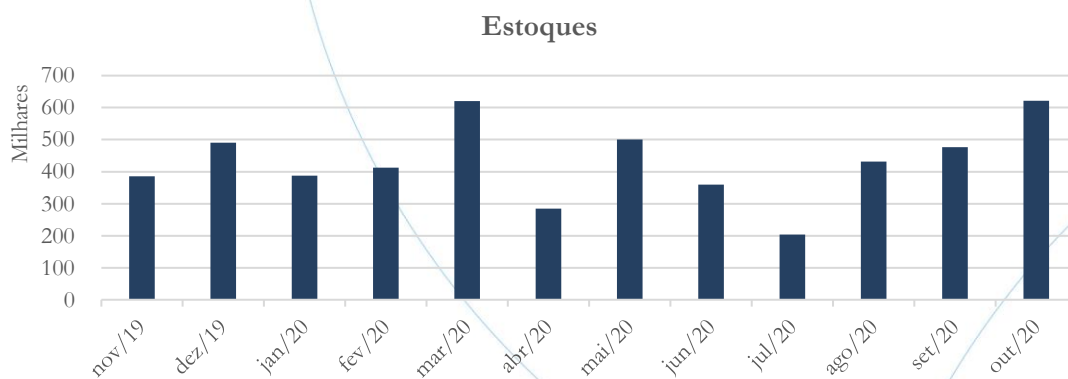
Gráfico 2



O contas a receber registrou aumento de 11,63% entre os meses de setembro/2020 e outubro/2020, enquanto nas duplicatas descontadas o aumento foi de 13,21%.

4.1.3. Estoques

Gráfico 3





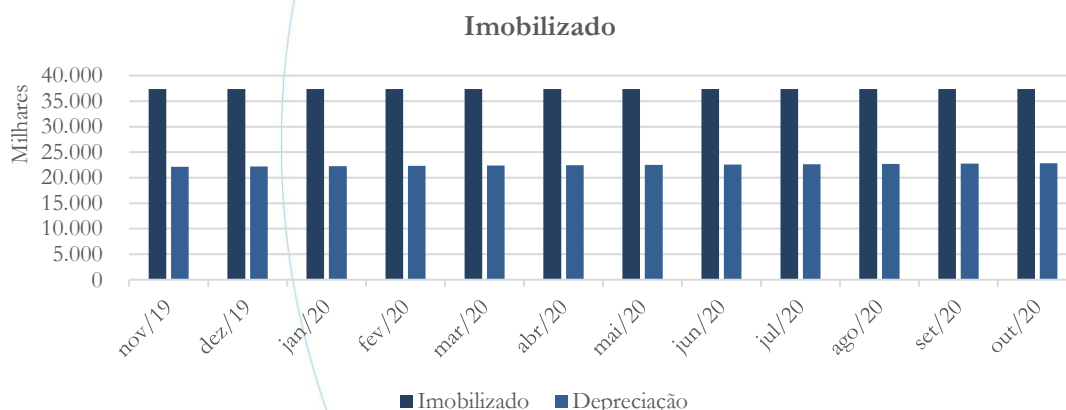
O saldo da conta estoques apresentou alta de 30,26% entre setembro/2020 e outubro/2020.

4.1.4. Imobilizado

A lei 11.101/05 – que regula a recuperação judicial, a extrajudicial e a falência do empresário e da sociedade empresária – em seu art. 66, aponta que:

Após a distribuição do pedido de recuperação judicial, o devedor não poderá alienar ou onerar bens ou direitos de seu ativo permanente, salvo evidente utilidade reconhecida pelo juiz, depois de ouvido o Comitê, com exceção daqueles previamente relacionados no plano de recuperação judicial.

Gráfico 4



No mês de outubro/2020, o saldo da conta imobilizado apresentou leve aumento (0,01%), enquanto na depreciação o aumento foi de 0,23%.

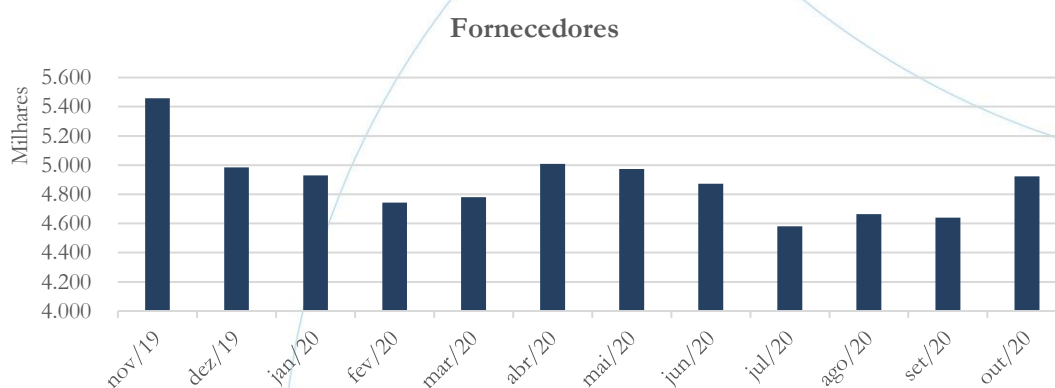
No relatório anterior solicitamos à recuperanda que encaminhasse a lista completa de ativos referente ao exercício de 2020.



Ao analisar a lista de imobilizado encaminhada pela recuperanda, verificamos a seguinte divergência. Enquanto o controle de ativos, considera o valor total de bens, na aquisição, de R\$ 36.582.163,92, no Balancete o valor é de R\$ 37.373.690,55¹⁰. Solicitamos à recuperanda maiores esclarecimentos a respeito da divergência encontrada.

4.1.5. Fornecedores

Gráfico 5

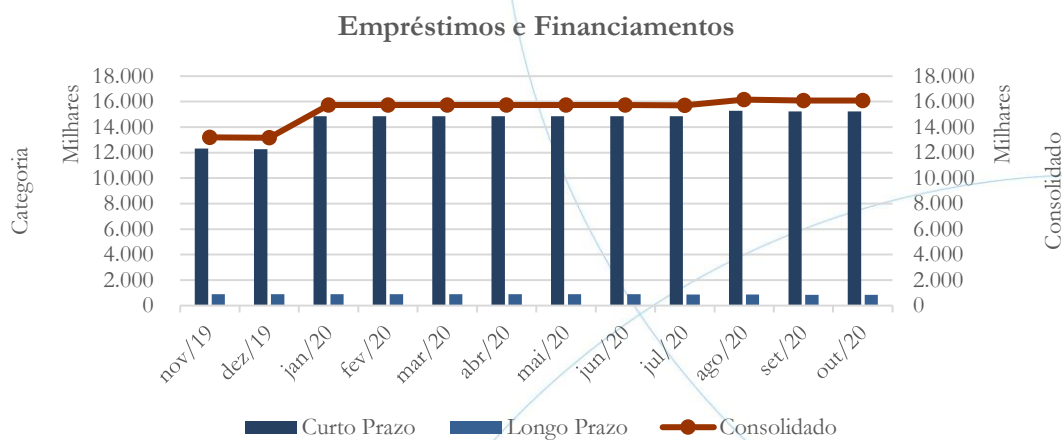


O saldo da conta fornecedores contabilizou aumento de 6,07% entre os meses de setembro/2020 e outubro/2020.

4.1.6. Empréstimos e Financiamentos

¹⁰ Desconsiderando a depreciação.

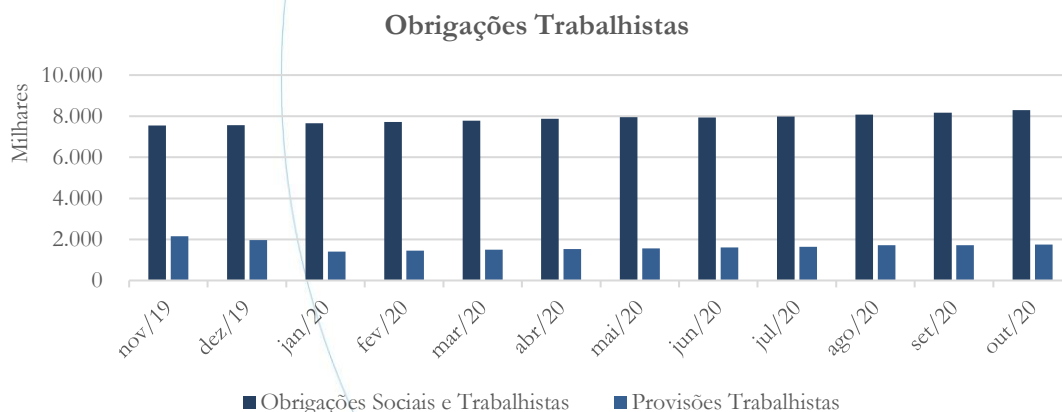
Gráfico 6



A conta empréstimos e financiamentos consolidado manteve-se estável no mês de outubro/2020 quando comparado ao mês anterior.

4.1.7. Obrigações Sociais e Trabalhistas

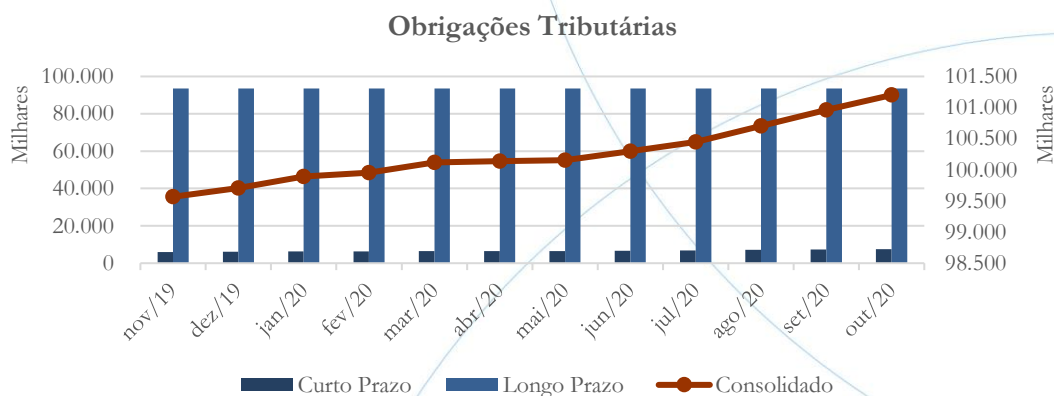
Gráfico 7



O saldo das obrigações sociais e trabalhistas registrou aumento de 1,35% entre os meses de setembro/2020 e outubro/2020, enquanto nas provisões o aumento foi de 2,37% no mesmo período em análise.

4.1.8. Passivo Tributário

Gráfico 8



O passivo tributário registrou aumento de 0,24% entre os meses de setembro/2020 e outubro/2020:

Fazenda	ago/20	set/20	out/20
Municipal	22.012,12	22.012,12	22.012,12
Estadual	23.094.607,96	23.094.607,96	23.094.607,96
Federal	61.360.227,67	61.616.827,68	61.855.459,91
Trabalhista	17.746.445,89	17.829.900,54	17.922.484,18
Indeterminado	3.770.503,60	3.770.503,60	3.770.503,60
Total:	105.993.797,24	106.333.851,90	106.665.067,77

A partir da tabela acima verifica-se que no mês de outubro, os impostos e contribuições referentes a esfera Federal foram responsáveis por 57,99% do passivo tributário.

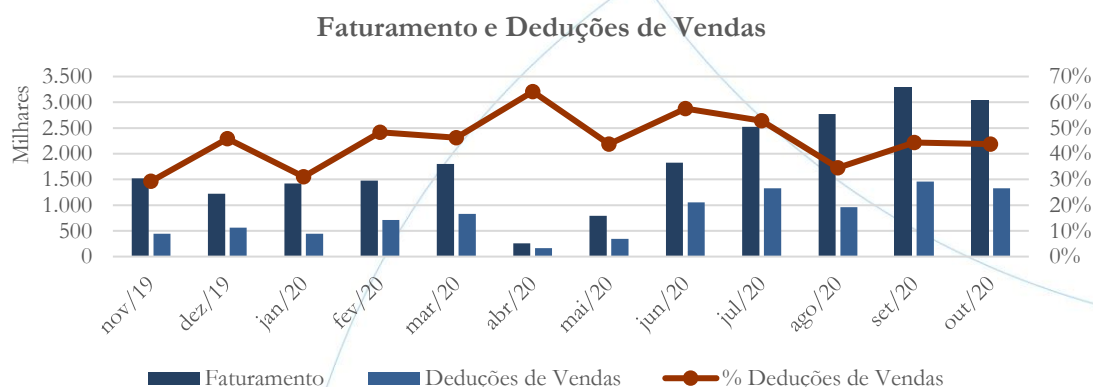
4.2. Demonstração do Resultado do Exercício

A Demonstração do Resultado do Exercício (DRE), como relatório contábil é confeccionada junto com o Balanço Patrimonial e oferece uma síntese econômica das

atividades operacionais e não operacionais permitindo visualizar assim se a empresa está gerando lucro ou prejuízo, em um determinado período.

4.2.1. Faturamento e Deduções de Vendas

Gráfico 9



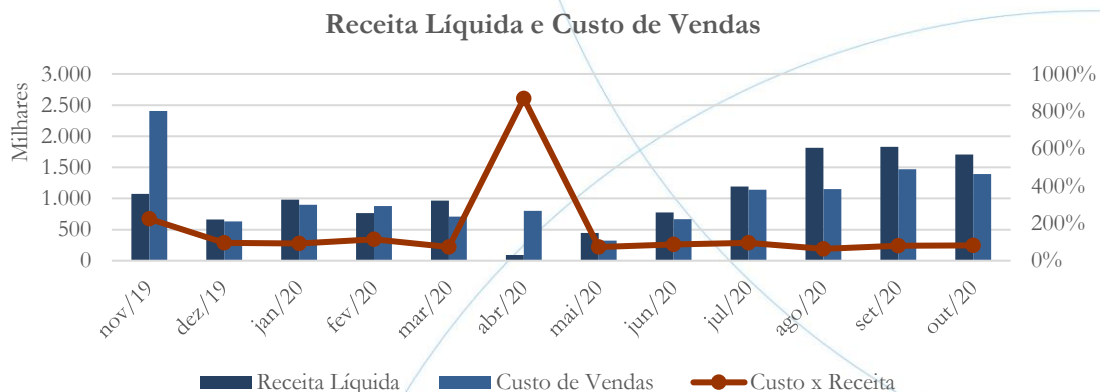
No mês de outubro/2020, o faturamento registrou diminuição de 7,63% quando comparado ao mês anterior, enquanto nas deduções de vendas a diminuição foi de 8,86%.

Informações	mar/20	abr/20	mai/20	jun/20	jul/20	ago/20	set/20	out/20
Faturamento	1.180.286	216.520	680.381	1.320.518	2.134.991	2.372.548	2.658.911	2.656.100
Pré-Faturamento	617.465	40.000	110.000	506.000	385.000	400.000	627.822	380.000
Serviços	0	0	0	0	0	0	0	0
Total:	1.797.751	256.521	790.381	1.826.519	2.519.991	2.772.548	3.286.733	3.036.100

Conforme tabela acima, o faturamento de produtos acabados apresentou leve diminuição de 0,11%, enquanto o pré-faturamento registrou queda de 39,47% no mês de outubro/2020 quando comparado ao mês anterior.

4.2.2. Receita Líquida e Custo de Vendas

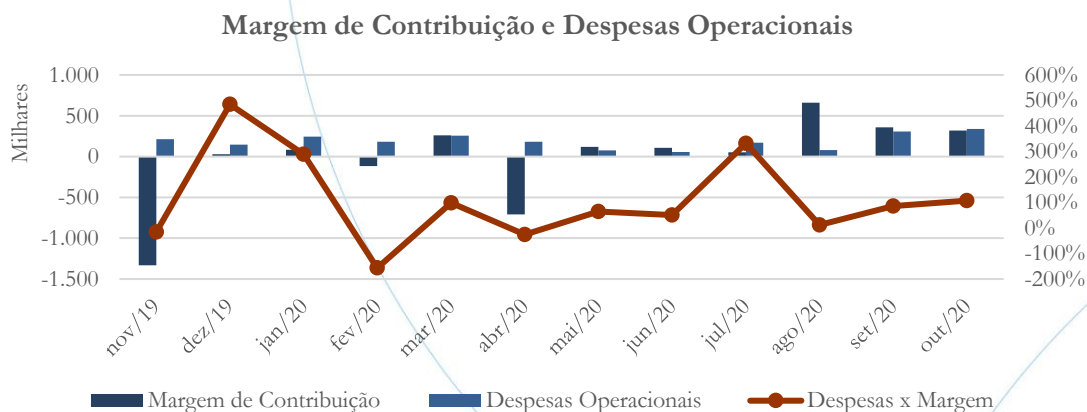
Gráfico 10



A receita líquida registrou diminuição de 6,64% entre os meses de setembro/2020 e outubro/2020, enquanto no custo de vendas a diminuição foi de 5,57% no mesmo período em análise.

4.2.3. Margem de Contribuição e Despesas Operacionais

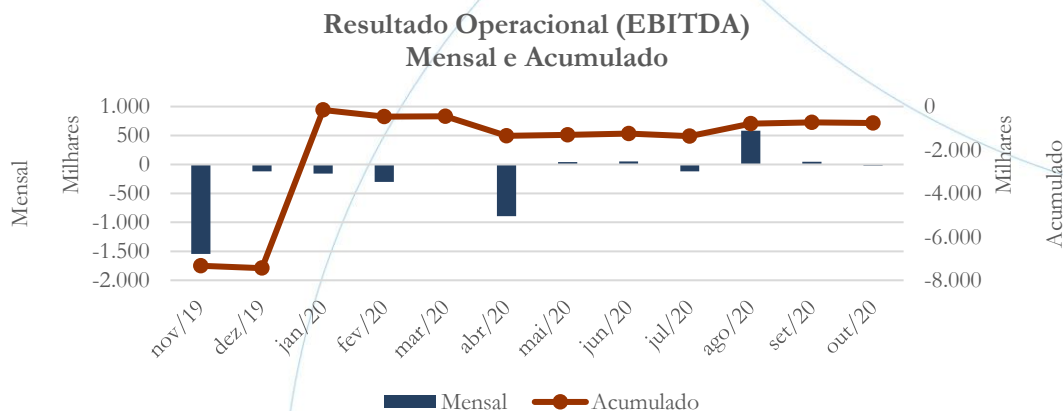
Gráfico 11



A margem de contribuição apresentou diminuição de 11,08% entre os meses de setembro/2020 e outubro/2020, enquanto as despesas operacionais contabilizaram aumento de 10,18% no mesmo período, superando assim a capacidade de pagamento da empresa no período.

4.2.4. Resultado Operacional (EBITDA)

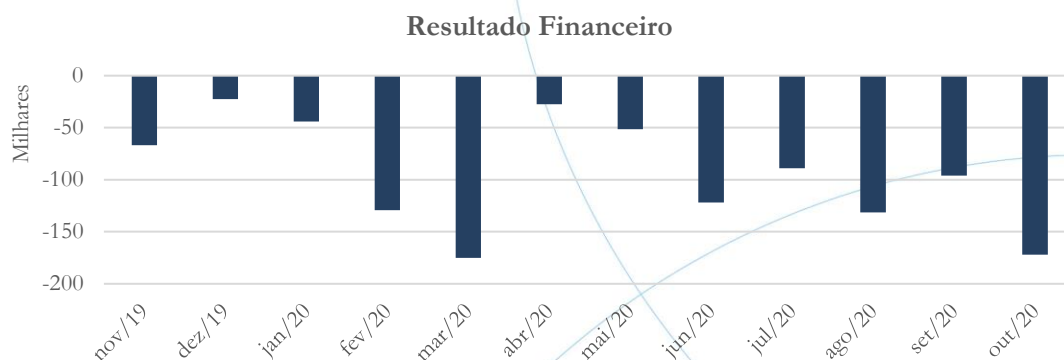
Gráfico 12



Refletindo o acima exposto, o resultado operacional apresentou saldo negativo no mês de outubro de 2020 – conforme gráfico acima.

4.2.5. Resultado Financeiro

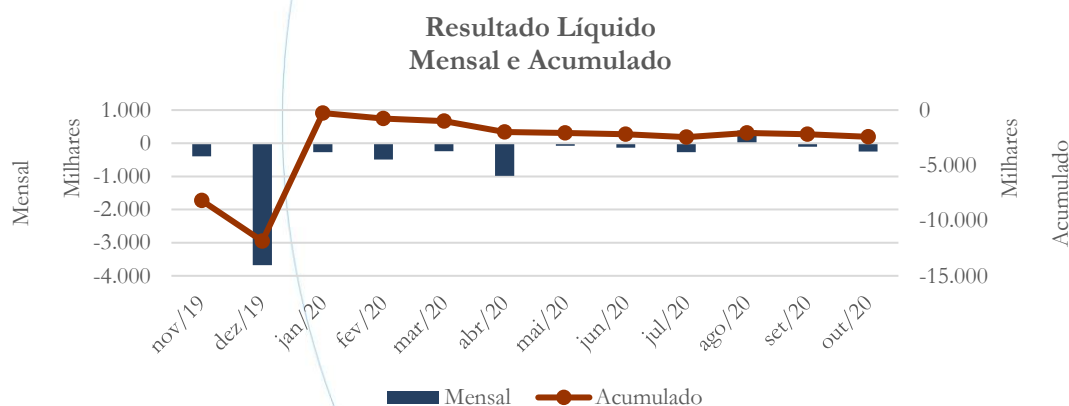
Gráfico 13



O resultado financeiro apresentou aumento de 79,09% no saldo negativo referente ao mês de outubro/2020 quando comparado ao mês anterior.

4.2.6. Resultado Líquido

Gráfico 14



O resultado líquido manteve-se negativo no mês de outubro de 2020.

4.3. Índices e Indicadores

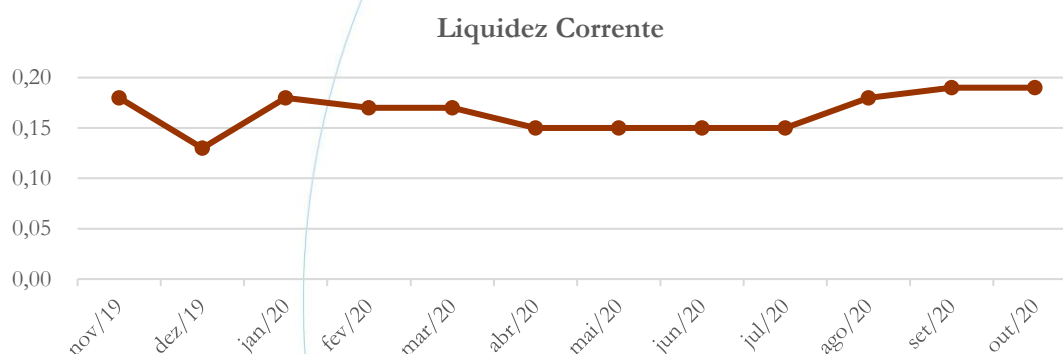


Os índices e indicadores são resultados obtidos através da análise contábil da empresa, os quais fornecem informações relevantes a respeito das operações realizadas possibilitando uma melhor avaliação, via fórmulas matemáticas, na averiguação das demonstrações financeiras.

4.3.1. Liquidez Corrente

A liquidez corrente¹¹ – obtida através da razão entre o ativo circulante e o passivo circulante – tem como objetivo demonstrar se a empresa está cumprindo com as obrigações imediatas, ou seja, àquelas de curto prazo.

Gráfico 15



A liquidez corrente referente ao mês de novembro/2020 demonstrou que a empresa possuía R\$ 0,19 para cada R\$ 1,00 de dívida adquirida a curto prazo.

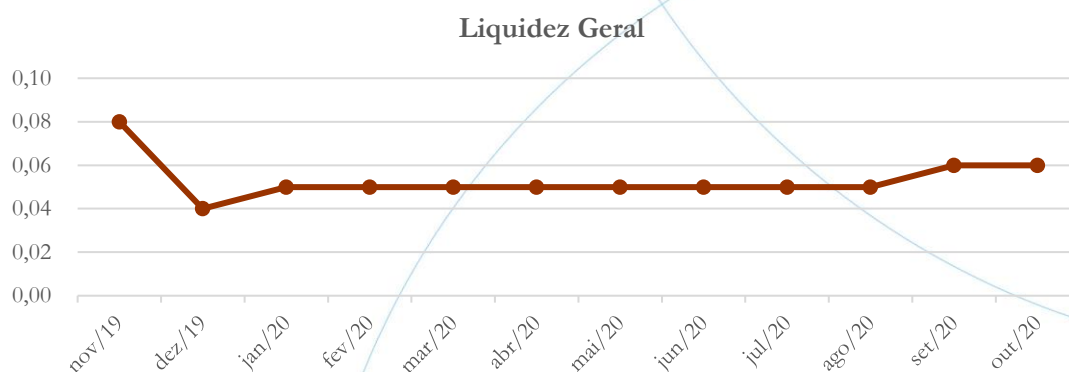
4.3.2. Liquidez Geral

¹¹ Quanto maior for o índice encontrado, melhor é a situação de liquidez da empresa.



Objetiva comparar a capacidade da empresa a curto e a longo prazo¹². Neste sentido, quando o resultado deste for menor que 1, em tese, a empresa estaria com problemas financeiros e, conseqüentemente, apresentaria dificuldades em cumprir suas obrigações.

Gráfico 16



Considerando o curto e o longo prazo, verifica-se que a empresa possuía R\$ 0,06 para cada R\$ 1,00 de dívida no mês de novembro/2020.

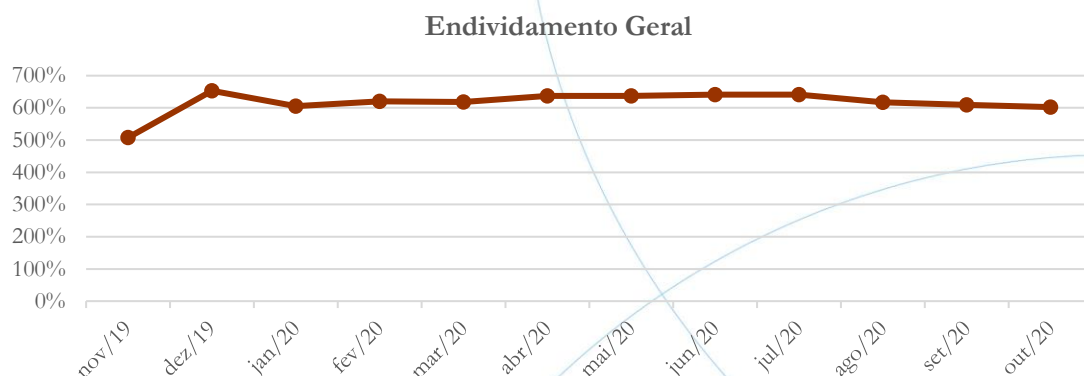
4.3.3. Endividamento

O objetivo deste índice é verificar o percentual de capital de terceiros que a empresa utiliza naquele período em análise. Neste sentido, quanto mais elevado for o índice, maior o grau de endividamento no andamento de suas atividades.

¹² Calcula-se a liquidez geral através da soma do ativo circulante e realizável a longo prazo dividido pela soma do passivo circulante e não circulante.



Gráfico 17

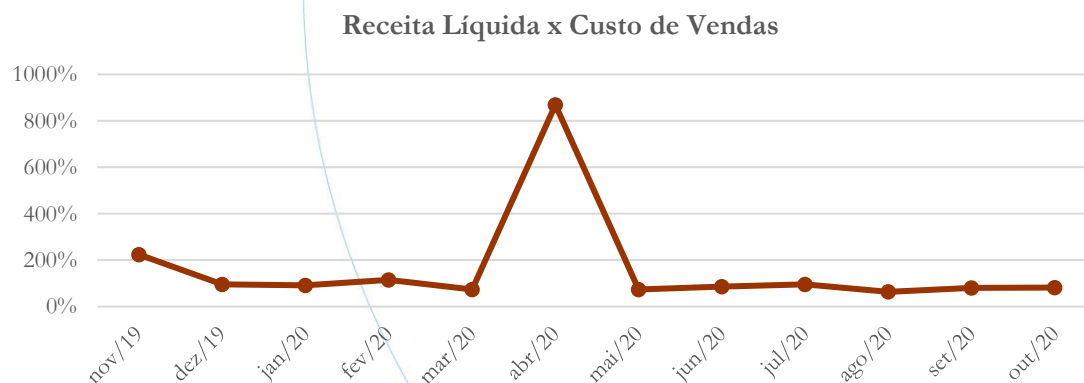


A partir do indicador acima, verifica-se que a empresa demonstra alta dependência de capital de terceiros em sua operação.

4.3.4. Participação do Custo de Vendas

Mostra a participação do custo de vendas na receita líquida auferida em cada período.

Gráfico 18

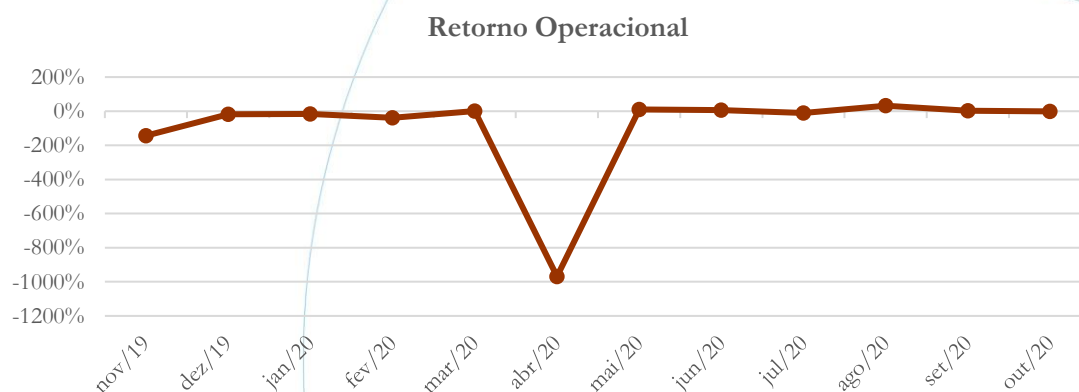


A recuperanda apresenta alta variação na participação do custo de vendas na receita líquida, conforme gráfico acima. No mês de outubro/2020, o custo de vendas representou 81,42% da receita líquida.

4.3.5. Resultado da operação

O EBITDA (*Earnings before interests, taxes, depreciation and amortizations*) – resultado antes dos juros, impostos, depreciação e amortizações – que mede o resultado da operação. Neste sentido, este nos mostra quanto dinheiro é gerado pelos ativos operacionais.

Gráfico 19



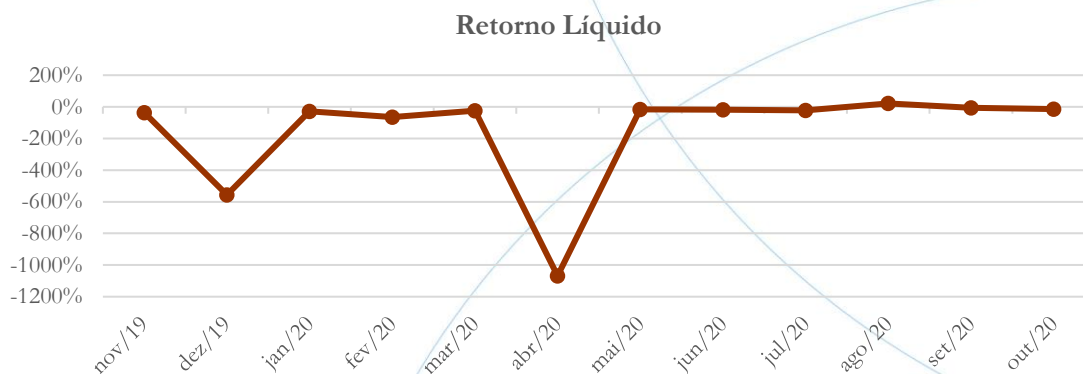
O retorno operacional da Multivetrol apresenta-se volátil, alternando entre positivo e negativo. No mês de outubro/2020 foi negativo em 1,27%, conforme gráfico acima.

4.3.6. Retorno Líquido

O resultado líquido desconsidera todos os fatores que influenciam o resultado de uma operação, ou seja, depreciação, amortizações, juros pagos e recebidos, receitas e

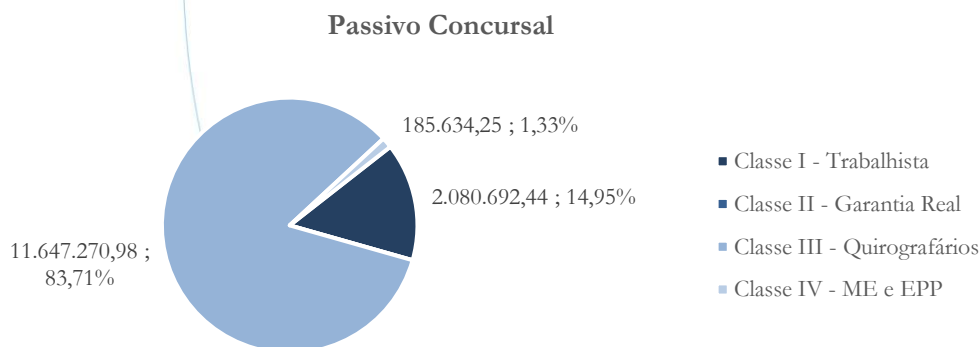
despesas não operacionais, impostos sobre lucro, entre outros – isto é, apresenta o lucro que o ativo realmente oferece à empresa.

Gráfico 20



O retorno líquido também demonstra grande volatilidade. No mês de outubro/2020 a taxa de retorno líquido foi negativa em 14,43%.

5. Passivo Concursal



De acordo com a lista referente ao artigo 7º da Lei 11.101/2005, com data de 24/10/2019, o passivo concursal totaliza saldo no valor de R\$ 13,9 milhões, conforme detalhado na tabela abaixo:

Classes de Credores	Quantidade de Credores	Valor do Crédito (em R\$)	Participação da Classe
Classe I - Trabalhista	227	2.080.692,44	14,95%
Classe II - Garantia Real	0	0,00	0,00%
Classe III - Quirografários	119	11.647.270,98	83,71%
Classe IV - ME e EPP	7	185.634,25	1,33%
Totais:	353	13.913.597,67	100,00%

A Classe I possui 227 credores, a qual representa 14,95% do valor total, enquanto na Classe III há 119 credores, representando 83,71% do crédito total. A Classe IV possui 7 credores e representa 1,33% do crédito total. Vale ainda observar que a empresa não apresenta credores na Classe II.

6. Análise e considerações finais

A Multivetor apresentou diminuição no faturamento e, embora tenha registrado diminuição no custo de vendas, o aumento nas despesas operacionais e resultado financeiro repercutiram no resultado operacional e líquido, ambos contabilizando saldo negativo.

No mais, continuaremos acompanhando!

No momento, aguarda a realização da assembleia geral de credores.

7. Acompanhamento processual

ADMINISTRAÇÃO
JUDICIAL

Recuperação Judicial

Processo n. 1002566-69.2018.8.26.0681

14/11/2018	• Pedido de Recuperação Judicial
10/01/2019	• Deferimento do Pedido de Recuperação Judicial
22/01/2019	• Edital Art. 52
22/03/2019	• Plano de Recuperação Judicial



Para verificação do andamento processual acesse o site: www.r4cempresarial.com.br

8. Anexos

MULTIVETRO INDÚSTRIA E COMÉRCIO DE VIDROS ESPECIAIS LTDA

Rodovia Vereador Geraldo Dias, s/n, Km 75 - Bairro Leitão - Louveira/SP


BALANÇO PATRIMONIAL E DEMONSTRATIVO DE RESULTADOS APURADOS EM 31 DE OUTUBRO DE 2020

ATIVO		PASSIVO		DEMONSTRAÇÃO DE RESULTADOS	
	Valor R\$		Valor R\$		Valor R\$
Circulante	7.501.611,19	Circulante	38.622.322,10	Vendas da Indústria	15.508.536,95
Depósitos Bancários à Vista.....	17.113,21	Fornecedores.....	4.922.012,51	Vendas - Pré Faturamento	3.676.289,72
Clientes.....	8.407.990,74	Tributos a pagar.....	7.586.007,44	Receita de Serviços.....	0,00
(-) Duplicatas Descontadas	-7.064.245,79	Empréstimos e financiamentos.....	15.224.866,96	Receita Bruta de Vendas	19.184.826,67
(-) Devedores Duvidosos	-362.541,24	Folha e encargos sociais.....	8.286.853,91	(-) Deduções de Vendas.....	-5.182.534,31
Despesas Antecipadas.....	2.727.430,33	Provisões Legais.....	1.756.877,45	(-) Deduções de Vendas - Pré.....	-3.440.048,58
Impostos a Recuperar.....	1.110.091,11	Outras Contas a pagar	845.703,83	Receita Líquida de Vendas	10.562.243,78
Outros Créditos	2.044.581,36			(-) Custo dos Produtos Vendidos	-9.429.823,88
Estoques	621.191,47	Não Circulante	97.420.279,04	Margem Bruta Operacional	1.132.419,90
		Obrigações com sócios.....	2.954.765,87	(-) Despesas de Comercialização.....	-260.508,45
Não Circulante	15.062.877,53	Empréstimos e financiamentos.....	849.800,98	(-) Despesas Administrativas.....	-1.589.211,37
Realizável a Longo prazo	491.119,35	Obrigações Tributárias.....	93.615.712,19	(-) Despesas Tributárias.....	-40.024,22
Imobilizado em Operação.....	14.571.758,18			Resultados operacionais Líquido	-757.324,14
		Patrimônio Líquido	-113.478.112,42	(-) Depreciação.....	-633.527,48
		Capital Social.....	6.714.573,00	Lucro antes dos juros e tributos	-1.390.851,62
		Ajuste de Avaliação Patrimonial	8.242.744,54	(-) Despesas Financeiras.....	-1.038.204,41
		Resultados acumulados	-126.007.090,06	(+) Receitas Financeiras.....	716,13
		Resultado do Exercício.....	-2.428.339,90	Lucro Operacional (EBT)	-2.428.339,90
				(+) Resultado não operacional	0,00
				Resultado antes da tributação	-2.428.339,90
				(-) Provisão para Contribuição Social	0,00
				(-) Provisão para Imposto de Renda...	0,00
Ativo Total	22.564.488,72	Passivo Total	22.564.488,72	Resultado Final do Exercício	-2.428.339,90

Reconhecemos a exatidão do BALANÇO PATRIMONIAL E DEMONSTRAÇÃO DE RESULTADOS relativos ao período encerrado em 31 de Outubro de 2020.
Louveira, 31 de Outubro de 2020.



Wilson José Farhat
CPF : 008.289.128-15



Simone Aparecida de Oliveira
Contadora - CRC 1SP/190.422