



**EXCELENTÍSSIMO SENHOR DOUTOR JUIZ DE DIREITO DA SEGUNDA
VARA CÍVEL DA COMARCA DE AVARÉ – ESTADO DE SÃO PAULO**

Processo nº 0001008-26.2019.8.26.0073

Incidente de Exibição de Documento ou Coisa Cível

R4C – ADMINISTRAÇÃO JUDICIAL LTDA, regularmente nomeada *Administradora Judicial* nos autos do Pedido de Recuperação Judicial da empresa **SMX SERVIÇOS DE CONCRETAGEM LTDA.** e **H2P ADMINISTRADORA DE BENS E PARTICIPAÇÃO LTDA.**, vem, respeitosamente, à presença de Vossa Excelência, em atendimento ao disposto no artigo 22, inciso II, alínea “c” da Lei nº 11.101/2005, requerer a juntada aos autos do **Relatório Mensal de Atividades (RMA)** relativo aos meses de janeiro, fevereiro e março de 2021, bem como dos demais documentos contábeis atinentes ao mesmo período.



Sem prejuízo do quanto exposto acima, cabe este signatário informar que o Relatório Mensal de Atividades (anexo-1) está de acordo com o Comunicado nº 786/2020 e que nele também constam informações a respeito do impacto que a Recuperanda vem sofrendo devido a pandemia do Covid-19.

Termos em que,
pede deferimento.

Campinas, 11 de maio de 2021.

R4C Administração Judicial Ltda

Maurício Dellova de Campos

Sócio-diretor

Felipe Rodrigues Medeiros



ADMINISTRAÇÃO
JUDICIAL

Relatório Mensal de Atividades

SMX Serviços de Concretagem Ltda.
H2P Administradora de Bens e
Participações Ltda.

Março/2021



Sumário

1. INTRODUÇÃO.....	4
2. IMPACTOS COVID-19	5
2.1. ASPECTOS CONJUNTURAIS E CONTEXTO SETORIAL.....	6
2.2. SITUAÇÃO DA RECUPERANDA.....	11
3. VISÃO GERAL DA RECUPERANDA.....	12
3.1. DO GRUPO	12
3.2. DA ESTRUTURA SOCIETÁRIA	13
3.3. DA ESTRUTURA ORGANIZACIONAL.....	14
4. INFORMAÇÕES ECONÔMICAS E CONTÁBEIS.....	14
4.1. BALANÇO PATRIMONIAL	15
4.1.1. Disponível.....	15
4.1.2. Contas a Receber.....	17
4.1.3. Estoques.....	18
4.1.4. Investimentos.....	18
4.1.5. Imobilizado.....	19
4.1.6. Fornecedores.....	20
4.1.7. Empréstimos e Financiamentos.....	21
4.1.8. Obrigações Sociais e Trabalhistas.....	21
4.1.9. Passivo Tributário.....	22
4.2. DEMONSTRAÇÃO DO RESULTADO DO EXERCÍCIO	23
4.2.1. Faturamento.....	23
4.2.2. Receita Líquida.....	24
4.2.3. Custo de Vendas.....	24
4.2.4. Margem de Contribuição	25
4.2.5. Despesas Operacionais.....	25
4.2.6. Resultado Operacional (EBITDA).....	26
4.2.7. Resultado Financeiro.....	27
4.2.8. Resultado Líquido.....	27
4.3. ÍNDICES E INDICADORES	28
4.3.1. Liquidez Corrente.....	28
4.3.2. Liquidez Geral.....	29



4.3.3.	<i>Endividamento</i>	30
4.3.4.	<i>Participação do Custo de Vendas</i>	31
4.3.5.	<i>Resultado da operação</i>	31
4.3.6.	<i>Retorno Líquido</i>	32
5.	PASSIVO CONCURSAL	33
6.	ANÁLISE E CONSIDERAÇÕES FINAIS	34
7.	ACOMPANHAMENTO PROCESSUAL	34
8.	ANEXOS	35



Glossário

SMX	SMX Serviços de Concretagem Ltda.
H2P	H2P Administradora de Bens e Participações Ltda.
DRE	Demonstrativo de Resultado do Exercício
BP	Balanco Patrimonial
DFC	Demonstração de Fluxo de Caixa
Receita Bruta ou Faturamento	Todas as receitas operacionais auferidas pela empresa em um determinado período, incluindo impostos, comissões, etc.
Receita Líquida	Se trata do faturamento ou receita bruta depois de deduzidos os impostos, devoluções e comissões, sendo esta última de acordo com a política da empresa.
Custo de Vendas	São os gastos diretamente ligados a produção, como matéria-prima, materiais auxiliares e mão-de-obra direta.
Margem de Contribuição	Por margem de contribuição entende-se o valor que a operação da empresa gera após deduzir os impostos e os custos de vendas. Esse valor deve ser suficiente para cobrir as despesas da empresa e gerar retorno aos sócios.
EBITDA	O EBITDA (<i>Earnings before interests, taxes, depreciation and amortizations</i>) – resultado antes dos juros, impostos, depreciação e amortizações – representa a geração operacional de caixa da empresa, isto é, o quanto a empresa consegue gerar de recursos apenas em suas atividades operacionais e, por isso, também é chamado de resultado operacional.
Resultado Financeiro	É a diferença entre as despesas financeiras da empresa, que podem ser provenientes de juros pagos sobre empréstimos, descontos de duplicatas, variação cambial, entre outras operações; e ganhos obtidos no mercado financeiro. Não é um resultado ligado diretamente a operação executada pela empresa.
Resultado Não Operacional	É a diferença entre ganhos e despesas referentes a fatos não ligados a operação da empresa, como alugueis, venda de um imóvel ou ativo imobilizado.
Resultado Líquido	Se trata de resultado final da empresa, depois de contabilizado todos os fatores ocorridos no exercício.

SMX Serviços de Concretagem Ltda.
H2P Administradora de Bens e Participações Ltda.

1. Introdução

O presente relatório foi elaborado com o objetivo primordial de demonstrar – nos termos da Lei nº 11.101/2005 – Lei de Recuperação de Empresas e Falência – as bases financeiras, operacionais e estratégicas em direção à desejada superação da sua crise, de forma a resguardar e maximizar sua função social, seja como entidade geradora de bens e recursos, seja como provedora de empregos e tributos resguardando também os interesses da comunidade de credores.

Neste sentido, a presente análise sumária sintetiza, observa e relata a capacidade financeira das empresas a partir de informações disponibilizadas exclusivamente pelas recuperandas, não sendo neste momento factíveis de verificação por esta Perita. Confiamos, portanto, na qualidade, completude, rigorosidade e precisão de tais informações¹.

Cabe ressaltar ainda que o relatório leva em consideração outras variáveis de cunho não apenas micro, mas também macroeconômico.

¹ Tendo em vista a presunção de boa-fé e correção por parte das recuperandas, especialmente por tratar-se de ato que é processado em juízo, submetido, portanto, ao ministério do Poder Judiciário, eis que os relatórios mensais são elaborados por esta Administradora Judicial a partir de informações fornecidas pelas Recuperandas, de modo que estas devem estar cientes de que tem exclusiva responsabilidade pela higidez, correção técnica e veracidade da documentação disponibilizada. Assim, esta auxiliar do juízo não hesitará em adotar as medidas cabíveis caso constatare qualquer indício de fraude na concepção da documentação que serve de base à elaboração dos relatórios mensais.

Com base nos dados que aqui serão apresentados, verificaremos ou não a capacidade das empresas, no presente momento e contexto, de honrar suas responsabilidades, tendo em vista o processo de Recuperação Judicial, em especial em face de seus credores.

O atual relatório retrata exclusivamente as informações disponibilizadas, pelas recuperandas, entre os meses de abril/2020 a março/2021

2. Impactos Covid-19

Tendo em vista a pandemia causada pelo Covid-19 e, na qualidade de Administrador Judicial, e bem assim cumprindo com o dever legal previsto no art. 22, II, “a” da lei 11.101/2005, realizaremos reuniões periódicas via videoconferência com os representantes da Recuperanda e a equipe jurídica e contábil desta Auxiliar.

Faz-se necessário aqui chegar ao conhecimento da classe de credores a realização da última reunião virtual junto a recuperanda, a qual ocorreu no dia 27/08/2020 às 10:30, cujo objetivo principal foi entender a real situação da empresa, assim como tomar ciência de quais medidas foram ou serão tomadas diante do atual cenário.

Importante consignar ainda que foram solicitados aos representantes da recuperanda o envio das informações contábeis em período reduzido, a fim de dar ciência à comunidade de credores e ao juízo, acompanhando dessa forma, a empresa diante do enfrentando à crise.

2.1. Aspectos conjunturais e contexto setorial

A atividade empresarial² é organizada para a produção, circulação de bens ou de serviços e, como atividade econômica está sujeita a diversos riscos – internos e externos – que podem levar uma empresa a situação de crise econômico-financeira.

Neste sentido, além da análise econômico-financeira baseada nas demonstrações contábeis disponibilizadas pela recuperandas, importa trazer à evidência uma breve análise da conjuntura econômica, bem como, da atual situação do setor desenvolvido.

É de conhecimento que, assim como no resto do mundo, com maior rigor a economia brasileira tem sofrido negativamente com o impacto do Covid-19, o qual tem-se refletido nas expectativas para a inflação futura e baixo crescimento do país.

Segundo o relatório Focus do Banco Central divulgado na data de 10/05/2021 estima-se que o PIB brasileiro crescerá 3,21% neste ano. A previsão é maior que a da semana passada, quando o crescimento previsto era de 3,14%. Para o mercado financeiro a previsão para 2022 foi de 2,33% - superior à previsão da semana passada.

Como esperado, no dia 3 de março, o Instituto Brasileiro de Geografia e Estatística (IBGE) divulgou o Produto Interno Bruto (PIB) do Brasil referente a 2020, o qual apresentou queda de 4,1% quando comparado a 2019, fazendo com que essa fosse a menor taxa da série histórica iniciada em 1996.

O impacto da pandemia interrompeu o crescimento de três anos consecutivos – de 2017 a 2019 – quando o PIB acumulou alta de 4,6%.

² Negrão, Ricardo. Direito empresarial: estudo unificado. 5 ed. rev. – São Paulo, 2014.

Sob a ótica da oferta, apenas o setor do Agronegócio apresentou alta (2%) em 2020, enquanto a Indústria (-3,5%) e os Serviços (-4,5%) registraram queda.

Vale ressaltar que o setor mais prejudicado – Serviços – representa 70% do PIB, sendo que a categoria Outras atividades de serviços – que inclui restaurantes, alojamento, salão de beleza, academias, hotéis – foi aquele que maior tombo sofreu (-12,1%), seguido pela categoria Transporte de passageiros.

Interrompendo dois anos consecutivos de alta, a indústria³ registrou queda de 3,5% sendo que a construção civil foi a categoria que apresentou o pior desempenho (-7%), seguido pela indústria de transformação (-4,3%) e de eletricidade e gás, água, esgoto, atividades de gestão de resíduos (-0,4%).

Do lado da demanda, o consumo das famílias apresentou queda de 5,5%⁴, enquanto os investimentos encolheram 0,8%. Em relação aos gastos do governo, a queda (-4,7%) também foi recorde, a qual pode ser ilustrada pelo fechamento de escolas, parques, universidades e museus.

Ainda de acordo com o relatório Focus, a previsão para o câmbio⁵ foi de R\$ 5,35/US\$. Para o ano de 2022, os investidores estimam que o câmbio fique em R\$

³ Resultado esse pressionado pela produção automotiva, de outros equipamentos de transporte, da metalurgia, de máquinas e equipamentos e de artigos de vestuário. Para compensar, as indústrias extrativas registraram aumento de 1,3% devido à alta na produção do petróleo e gás.

⁴ Devido ao impacto sob o mercado de trabalho e sobre os serviços prestados às famílias. Compensando a queda, os programas de apoio do governo às empresas e às famílias seguraram o tombo.

⁵ Objetivando maior precisão nas projeções realizadas, o BC anunciou em janeiro/2021 que a projeção anual da moeda norte-americana passou a ser calculada a partir da média para a taxa no mês de dezembro e não mais no valor projetado para o último dia útil de cada ano.

5,40/US\$ – informação também relevante, haja vista que várias empresas estão sujeitas à sua variação, afetando assim o seu resultado.

Outra informação importante para àquelas que exportam seus produtos ao resto do mundo, diz respeito a Balança Comercial. A expectativa de superávit para 2021 é de US\$ 64,00 bilhões. Em relação ao ano de 2022, a expectativa – também de superávit – foi de US\$ 55,02 bilhões.

Em relação a taxa básica de juros (Selic), a mediana das projeções para 2021 foi de 5,50% ao ano e de 6,25% ao ano no final de 2022, segundo especialistas.

A meta de inflação⁶ estabelecida pelo Conselho Monetário Nacional (CMN) para 2021 é de 3,75%, enquanto para 2022 é de 3,51%⁷.

De acordo com as projeções do mercado, o Índice Nacional de Preços ao Consumidor Amplo (IPCA) em 2021 passou de 5,04% para 5,06%, portanto, acima do centro da meta de 2021. Para 2022, a projeção manteve-se em 3,61%.

Setorialmente, verifica-se diferentes impactos – dado a especificidade de cada um dos setores.

Segundo os dados apurados e divulgados pelo Instituto Brasileiro de Geografia e Estatística (IBGE), o Índice Nacional da Construção Civil (Sinapi)⁸ registrou

⁶ Há uma tolerância de 1,5 percentual, portanto, podendo ir de 2,25% até 5,25%.

⁷ Com margem de 1,5 ponto (de 2,00% a 5,00%).

⁸ Criado em 1969 com o objetivo de fornecer informações de custos e índices, os quais são sistematizados possuindo abrangência nacional.



aumento de 1,82% no mês de novembro, seguido de 1,94% no mês de dezembro – encerrando 2020 com alta de 10,16%.

No mês de janeiro/2021, o índice foi de 1,99%, o qual apresentou alta nos meses de fevereiro (1,33%) e março (1,45%). Ainda segundo o IBGE, o Sinapi do primeiro trimestre acumula aumento de 4,84%, enquanto nos últimos 12 meses a alta foi de 14,46%.

O custo nacional da construção – por metro quadrado – passou de R\$ 1.276,40 no mês de dezembro passando para R\$ 1.338,35 no mês de março/2021. Nesse último mês, os materiais de construção apresentaram aumento de 2,2% no preço, passando a custar R\$ 765,07 por metro quadrado, enquanto a mão-de-obra apresentou custo no valor de R\$ 573,28 por metro quadrado.

Segundo Augusto Oliveira, gerente da pesquisa:

A parcela dos materiais fecha o primeiro trimestre do ano com uma série de três meses em desaceleração.

Mesmo com essa desaceleração, esta variação está entre as sete maiores registradas desde 2013, com o início da desoneração da folha de pagamento.

Oliveira ainda reforça que *estamos vivendo um período atípico, desde maio do ano passado. Observando a série histórica, há uma sequência de altas desde agosto de 2020, no índice geral.*

Segundo dados da pesquisa Sondagem Industrial, da Confederação Nacional da Indústria (CNI), a produção industrial apresentou diminuição⁹ no mês de dezembro, quebrando uma sequência de seis meses consecutivos de crescimento.

Nos meses de janeiro e fevereiro/2021, a produção industrial¹⁰ e o número de empregados da Indústria da Construção mantiveram a tendência de queda – abaixo da linha divisória dos 50 pontos – fato considerado normal nesse período, enquanto no mês de março¹¹ houve crescimento de 3,4 pontos na comparação com o mês anterior.

Especificamente em se tratando das vendas de cimento, de acordo com o Sindicato Nacional da Indústria de Cimento (SNIC), estas registraram aumento de 16,6% no mês de dezembro/2020 quando comparado ao mesmo mês de 2019, finalizando o ano com um total de 60,8 milhões de toneladas de cimento vendidos – o que representa um aumento de 10,9% em relação ao ano anterior.

As vendas de cimento somaram 15,3 milhões de toneladas, registrando crescimento de 19% na comparação com os três primeiros meses de 2020. Para o presidente do Snic, Paulo Camillo Penna:

Apesar dos números absolutos apontarem para um crescimento robusto temos que ter cautela, pois como demonstra o resultado por dia útil na comparação dos últimos meses, houve uma retração de 6,3%, em razão da antecipação dos feriados, fechamento do comércio e queda da massa salarial.

⁹ O índice de evolução da produção ficou abaixo da linha divisória de 50 pontos, registrando 46,8 pontos na comparação com o mês anterior.

¹⁰ O índice de evolução de atividade ficou em 45,9 pontos em janeiro, enquanto no mês de fevereiro/2021 ficou em 47,1 pontos.

¹¹ O indicador passou de 47,1 pontos para 50,5 pontos: superando a linha divisória de 50 pontos.

Segundo a entidade, um dos principais canais de crescimento do consumo nos últimos meses, o auxílio emergencial, deve reduzir e impactar no ritmo de reformas. Além deste ponto, deve-se ainda considerar o impacto do aumento de obras imobiliárias paradas e da taxa de juros os quais também deveram impactar o setor.

Segundo a Câmara Brasileira da Indústria da Construção (Cbic), o mês de março foi marcado pela redução no ritmo de contratação. Nos primeiros dois meses do ano, mais de 44 mil novas vagas mensais haviam sido criadas, as quais foram reduzidas para 25.020 em março. Isso significa que o setor apresentou redução no ritmo de contratações e aumento o ritmo de demissões.

De acordo com a economista do Banco de Dados da Cbic, Ieda Vasconcelos:

Esse é mais um reflexo do estrago que está sendo feito pelo desabastecimento e aumento expressivo nos preços dos insumos.

2.2. Situação da recuperanda

Em nossa última reunião¹², os representantes da empresa nos informaram que, inicialmente, o quadro de funcionários não apresentou alteração, exceto por um funcionário que optou por desligar-se da empresa.

Noticiaram, também, que após a reunião realizada em maio/2020, a empresa apresentou melhoras nos seus números e a expectativa é que a partir de agosto as recuperandas se aproximem daqueles apresentados no início/2020.

¹² Realizada em 27/08/2020.



Outra boa notícia é que a unidade de Marília voltou a operar, mesmo não sendo em sua capacidade máxima.

Diante do quanto informado, podemos concluir que as recuperandas vêm mantendo sua atividade, com perspectiva positiva para os próximos meses.

3. Visão geral da Recuperanda

Neste ponto, será apresentada a composição societária da empresa, assim como, eventuais alterações no que diz respeito às participações societárias. Não menos importante, também relacionaremos os estabelecimentos e filiais (quando houver), com breve descritivo da atividade desenvolvida em cada um, quando segmentada ou diferenciada.

3.1. Do Grupo

O Grupo é constituído pelas empresas SMX e H2P, conforme tabela abaixo:

Informações	SMX	H2P
Tipo de Estabelecimento	Matriz	Matriz
Razão Social	SMX Serviços de Concretagem Ltda.	H2P Administração e Participação Eireli
Nome Fantasia	Sermix Concreto e Argamassa	Sermobra
Data de Abertura	03/10/1997	24/07/1990
CNPJ	02.265.616/0001-10	63.972.327/0001-45
Inscrição Estadual	194.055.612.113	N/D
Endereço	Rodovia SP225, Km 252, S/N	Rodovia SP225, S/N
Complemento	N/D	Km 251 + 900mts
Bairro	Sede	Sede
Cidade	Avaré	Avaré
Estado	SP	SP
CEP	18700-000	18700-970
Natureza Jurídica	206-2 - Sociedade Empresária Limitada	230-5 - Empresa Individual de Responsabilidade Limitada (de Natureza Empresarial)
CNAE Principal	23.30-3-05 - Preparação de massa de concreto e argamassa para construção	68.22-6-00 - Gestão e administração da propriedade imobiliária



CNAE Secundários	77.32-2-01 - Aluguel de máquinas e equipamentos para construção sem operador, exceto andaimes	68.10-2-02 - Aluguel de imóveis próprios 77.32-2-01 - Aluguel de máquinas e equipamentos para construção sem operador, exceto andaimes 68.10-2-01 - Compra e venda de imóveis próprios
	Capital Social (R\$)	2.547.308,00

A SMX possui as seguintes filiais:

- FILIAL 01 - TAQUARITUBA CNPJ: 02.265.616/0002-09 Insc. Estadual: 685.076.002.118 Av. Dorival Dognani n° 1333 Taquarituba - SP Fone: (14) 3762-3894 Cep:18.740-000
- FILIAL 02 - JACAREZINHO CNPJ: 02.265.616/0003-81 Insc. Estadual: 90 465 890 14 Rodovia BR 153 - KM 7,5, n° 1218 Jacarezinho - PR Fone: (43) 3525-0150/ 3525-0260 Caixa Postal: 121 Cep: 86.400-000
- FILIAL 03 - BOTUCATU CNPJ: 02.265.616/0006-24 Insc. Estadual: 224.098.058.119 Alameda dos Colibris n° 663 Portal das Brisas Botucatu - SP Fone: (14) 3814-1766 Cep: 18.605-510
- FILIAL 04 - IPAUSSU CNPJ: Em liberação Insc. Estadual: Em liberação Rua Mario Jardim, Prolongamento G n° 91 Distrito Industrial II Ipaussu - SP Fone: (14) 99778-6098 Cep: 18.950-000
- FILIAL 05 – ARAÇATUBA CNPJ: 02.265.616/0010-00 Insc. Estadual: 177.359.370.110 Avenida Água Funda, s/n° - Bloco B Bairro: São José Fone: (18) 3622-3111/ 3623-1190 Cep: 16.070-070
- FILIAL 06 – MARÍLIA CNPJ: 02.265.616/0011-91 Insc. Estadual: 438.360.407.110 Avenida Eugenio Coneglian, n° 1632 - Bloco B Bairro: Distrito Industrial Fone: (14) 3425-2072 Cep: 17.512-050
- FILIAL 07 – PRESIDENTE PRUDENTE CNPJ: 02.265.616/0012-72 Insc. Estadual: 562.377.404.114 Rodovia Comendador Alberto Bonfiglioli n° 675 – Bloco B Km 2 Bairro: Jardim Itaipu Fone: (18) 3909-4100/ 3909-4000 Cep: 19.063-390

3.2. Da estrutura societária

O grupo possui a seguinte estrutura societária:

Grupo SMX		<u>EMPRESAS</u>	
		SMX Serviços de Concretagem CNPJ: 02.265.616/0001-10	H2P Adm. de Bens e Participação CNPJ: 63.972.327/0001-45
Sócio	H2P Adm. de Bens e Participação CNPJ: 63.972.327/0001-45	1.130.000,00	
	Hélio Cruz Pimentel CPF: 297.527.278-24	1.417.308,00	452.000,00

3.3. Da estrutura organizacional

De acordo com o relatório enviado pelas recuperandas e seu contador, a estrutura organizacional possui:

Período	Avaré	Araçatuba	Botucatu	Jacarezinho	Marília	Pres. Prudente	Taquarituba	Total
Abril-20	18	7	7	9	4	5	2	52
Maió-20	18	7	7	9	4	5	2	52
Junho-20	17	7	8	9	3	5	2	51
Julho-20	16	7	7	9	3	5	2	49
Agosto-20	17	7	8	9	3	5	2	51
Setembro-20	18	7	8	9	3	5	2	52
Outubro-20	17	7	8	9	3	5	2	51
Novembro-20	17	7	8	10	3	5	2	52
Dezembro-20	17	6	8	10	2	5	2	50
Janeiro-201	17	6	8	10	2	5	2	50
Fevereiro-21	17	6	8	13	2	0	2	48
Março-21	17	6	8	10	1	0	1	43

No mês de janeiro/2021 a recuperanda manteve o quadro de funcionários estável, com 50 integrantes, registrando 48 integrantes em fevereiro e 43 em março – conforme tabela acima.

4. Informações Econômicas e Contábeis

De acordo com o IBRACON (NPC 27):

[...] as demonstrações contábeis são uma representação monetária estruturada da posição patrimonial e financeira em determinada data e das transações realizadas por uma entidade no período findo nessa data. O objetivo das demonstrações contábeis de uso geral é fornecer informações sobre a posição patrimonial e financeira, o resultado e o fluxo financeiro de uma entidade, que são úteis para uma ampla variedade de usuários na tomada de decisões. As demonstrações contábeis também mostram os resultados do gerenciamento, pela Administração, dos recursos que lhe são confiados.

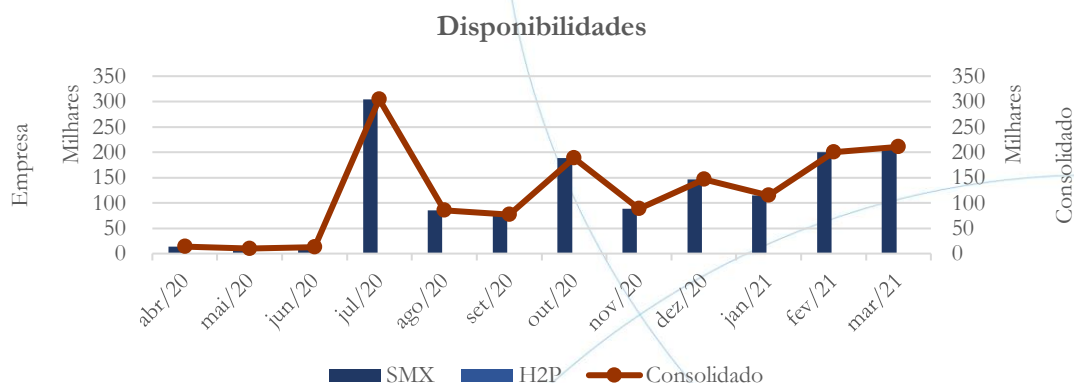
4.1. Balanço Patrimonial

O Balanço Patrimonial, como demonstração contábil, tem por objetivo evidenciar de forma qualitativa e quantitativamente – em uma determinada data – a posição patrimonial e financeira da empresa.

4.1.1. Disponível¹³

¹³ A conta disponível das recuperandas é composta pelas linhas: caixa, bancos e aplicações

Gráfico 1



A recuperanda retificou o saldo das disponibilidades referente ao mês de dezembro/2020, onde a H2P apresentou saldo no valor de R\$ 222,7 mil, o qual passou a contabilizar saldo zero (vide comentário da recuperanda abaixo). Em relação a SMX, o saldo referente ao mês de janeiro/2021 apresentou diminuição de 21,56%, contabilizando elevação nos meses de fevereiro (74,28%) e março (5,21%).

A respeito da retificação apresentada, a recuperanda argumentou:

Houve um erro em nosso sistema quando transpusemos o saldo, visto que o valor registrado no caixa está equivocado. Efetuamos o ajuste e estamos encaminhando novamente os balanços da H2p de Nov/ 20 a Jan/ 21

No relatório anterior, informamos:

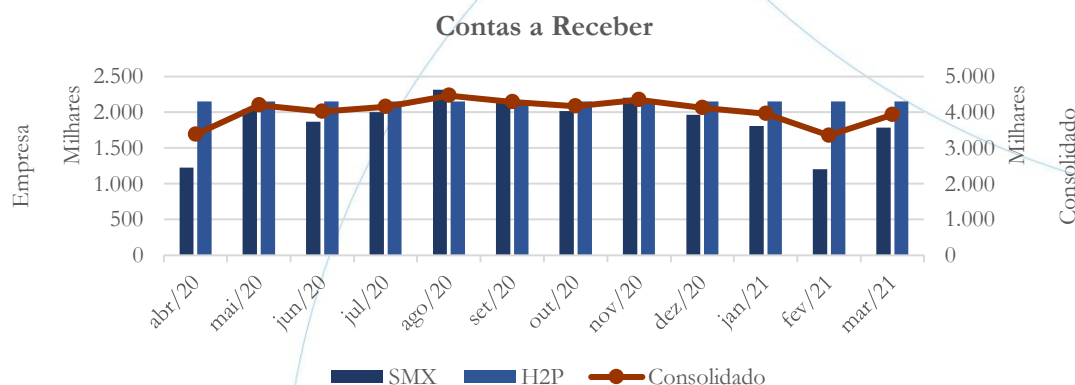
O saldo consolidado das disponibilidades apresentou elevação de 317,75% entre os meses de novembro/2020 e dezembro/2020. A SMX registrou elevação de 65,63% enquanto a H2P contabilizou saldo no valor de R\$ 222,7 mil, sendo essa responsável pela elevação.

Solicitamos à recuperanda que nos informe a respeito da movimentação contabilizada.

Conforme acima mencionando, houve retificação no saldo da conta disponível referente a H2P.

4.1.2. Contas a Receber

Gráfico 2



O contas a receber é a contrapartida da retificação efetuada pela recuperanda, o qual passou a apresentar diminuição de 5,45% no mês de dezembro/2020 – e não, 10,56% como anteriormente contabilizado (vide comentário abaixo da recuperanda). O contas a receber registrou diminuição no saldo referente aos meses de janeiro (3,88%) e fevereiro (15,25%), enquanto no mês de março/2021 esse apresentou aumento de 17,38% quando comparado ao mês anterior.

De acordo com a recuperanda:

O efeito está explicado acima com impacto no caixa e refere-se a um erro de classificação já ajustado.

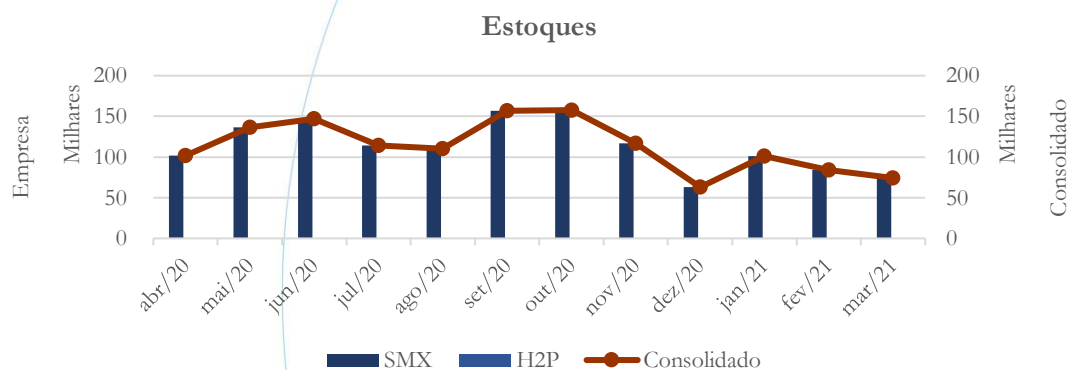
No relatório anterior, informamos que:

O contas a receber consolidado apresentou diminuição de 10,56% entre os meses de novembro/2020 e dezembro/2020. Enquanto na SMX a diminuição foi de 10,77%, na H2P essa foi de 10,35%. Solicitamos à recuperanda que nos informe a respeito da diminuição contabilizada.

A recuperanda informou, acima, a alteração realizada.

4.1.3. Estoques

Gráfico 3



Os estoques apresentaram aumento de 61,03% entre os meses de dezembro/2020 e janeiro/2021, enquanto nos meses de fevereiro/2021 e março/2021 esses registraram diminuição de 17,23% e 11,75%, respectivamente.

4.1.4. Investimentos

Gráfico 4



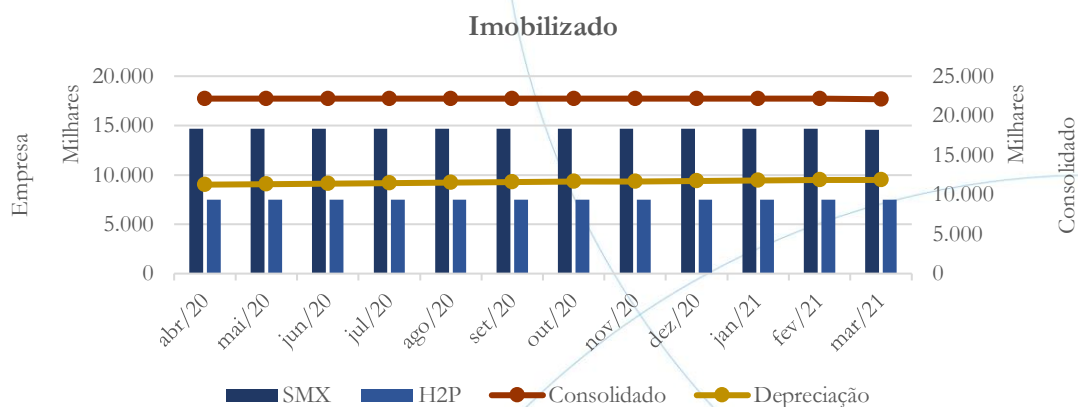
Contabilizado apenas na H2P, o saldo dos investimentos manteve-se estável ao longo do período analisado.

4.1.5. Imobilizado

A lei 11.101/05 – que regula a recuperação judicial, a extrajudicial e a falência do empresário e da sociedade empresária – em seu art. 66, aponta que:

Após a distribuição do pedido de recuperação judicial, o devedor não poderá alienar ou onerar bens ou direitos de seu ativo permanente, salvo evidente utilidade reconhecida pelo juiz, depois de ouvido o Comitê, com exceção daqueles previamente relacionados no plano de recuperação judicial.

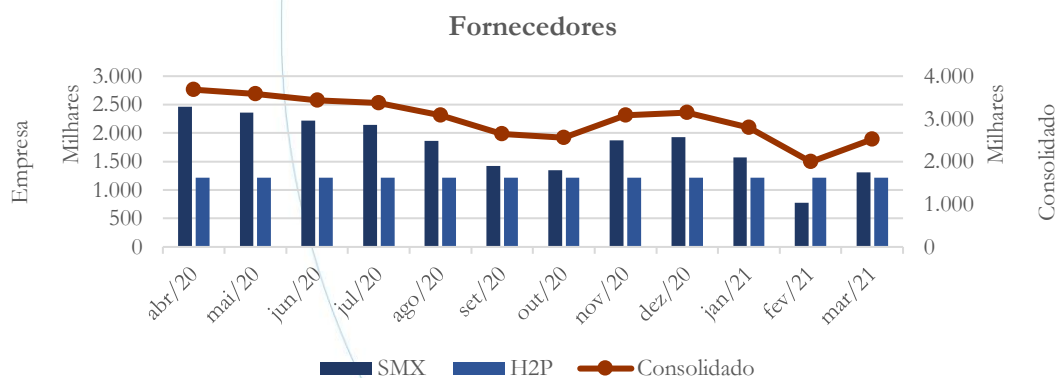
Gráfico 5



A conta imobilizado consolidada manteve-se estável nos meses de janeiro/2021 e fevereiro/2021, registrando diminuição de 0,36% no mês de março/2021. Solicitamos à recuperanda que nos informe a respeito da diminuição contabilizada, bem como que encaminhe os documentos referentes a movimentação apresentada.

4.1.6. Fornecedores

Gráfico 6

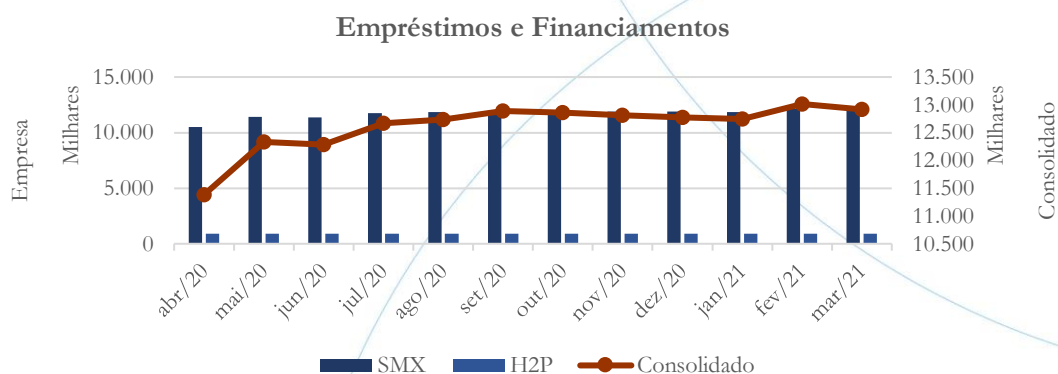


A conta fornecedores registrou diminuição de 11,1% entre os meses de dezembro/2020 e janeiro/2021 e de 28,68% em fevereiro/2021 quando comparado

ao mês anterior, enquanto no mês de março/2021 houve aumento de 26,63% - conforme gráfico acima.

4.1.7. Empréstimos e Financiamentos

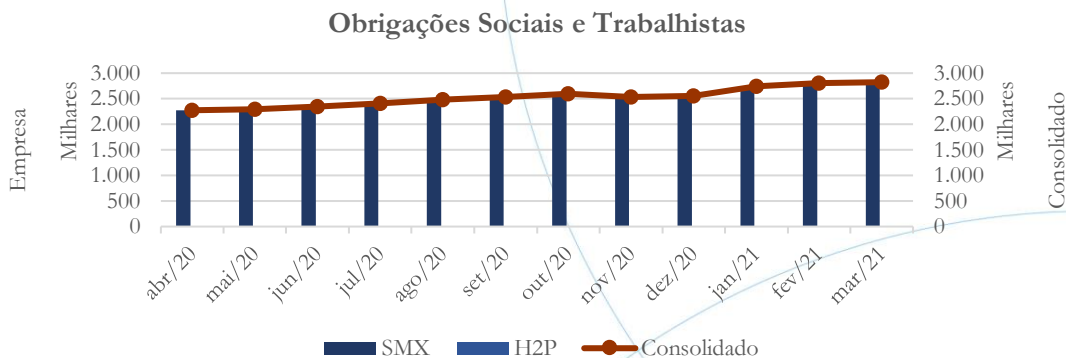
Gráfico 7



Em janeiro/2021, os empréstimos e financiamentos registraram diminuição de 0,23%, apresentando posterior aumento de 2,13% no mês de fevereiro/2021. O saldo dos empréstimos e financiamentos apresentaram diminuição de 0,78% no mês de março/2021 quando comparado ao mês anterior.

4.1.8. Obrigações Sociais e Trabalhistas

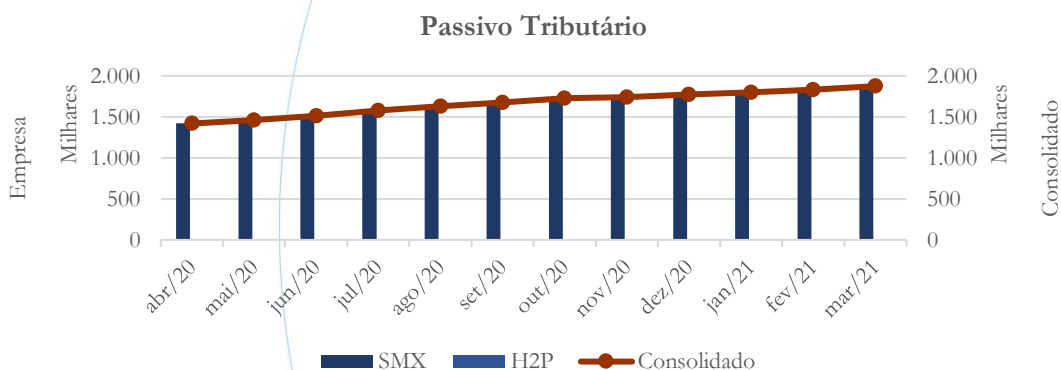
Gráfico 8



Mantendo a tendência de alta, as obrigações sociais e trabalhistas registraram aumento no saldo referente aos meses de janeiro (7,12%), fevereiro (2,5%) e março (0,56%).

4.1.9. Passivo Tributário

Gráfico 9



O passivo tributário apresentou aumento no saldo referente aos meses de janeiro (1,59%), fevereiro (1,95%) e março (2,17%).

Fazenda	out/20	nov/20	dez/20	jan/21	fev/21	mar/21
Municipal	552.707	565.640	572.158	582.487	596.778	597.375
Estadual	0	0	0	0	0	0
Federal	1.218.998	1.223.299	1.245.328	1.264.561	1.286.905	1.288.034
Total	1.771.705	1.788.940	1.817.486	1.847.048	1.883.683	1.885.409

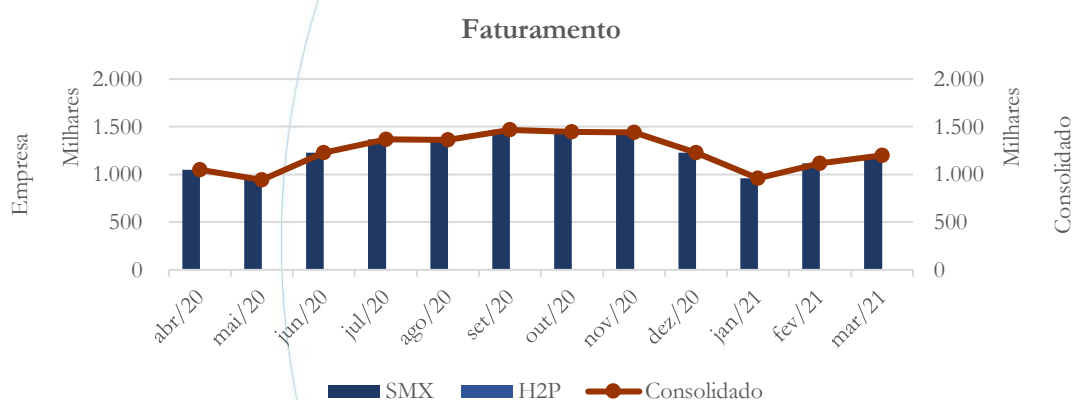
A partir da tabela acima verifica-se que no mês de março/2021, 68,52% do passivo tributário estava concentrado na esfera Federal.

4.2. Demonstração do Resultado do Exercício

A Demonstração do Resultado do Exercício (DRE), como relatório contábil é confeccionada junto com o Balanço Patrimonial e oferece uma síntese econômica das atividades operacionais e não operacionais permitindo visualizar assim se a empresa está gerando lucro ou prejuízo, em um determinado período.

4.2.1. Faturamento

Gráfico 10

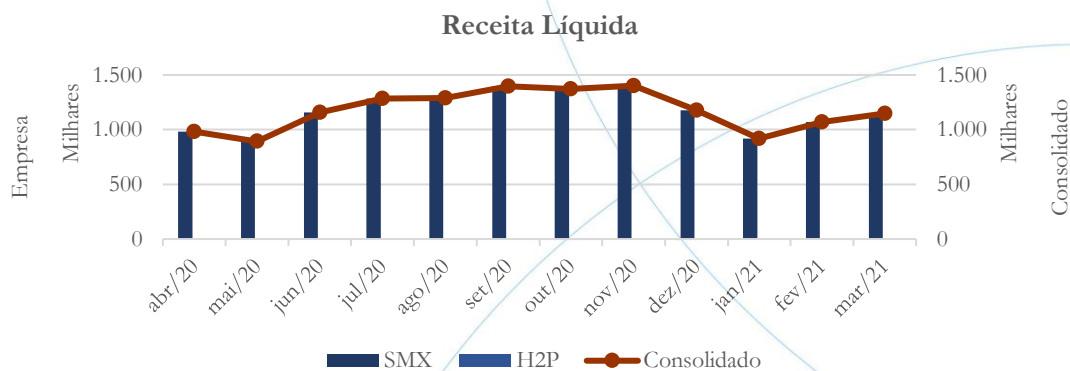


Embora tenha registrado diminuição de 21,74%¹⁴ no faturamento referente ao mês de janeiro/2021, esse apresentou aumento nos meses de fevereiro (16,37%) e março (7,51%) devido a *novas obras e aumento de pequenas demandas*, segundo informações prestadas pela recuperanda.

¹⁴ De acordo com a recuperanda esse mês sofreu impacto das *férias coletivas em clientes e menos obras*.

4.2.2. Receita Líquida

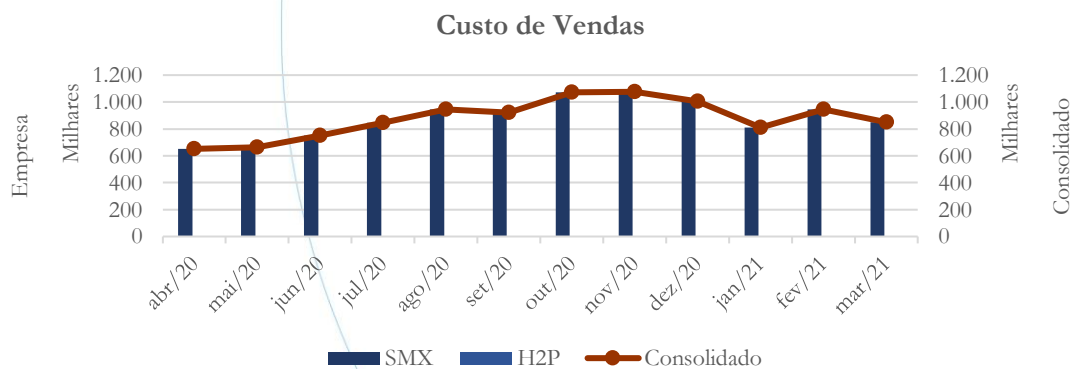
Gráfico 11



A receita líquida acompanhou o faturamento e apresentou diminuição de 21,86% em janeiro/2021, seguido de aumento nos meses de fevereiro (16,47%) e março (7,21%).

4.2.3. Custo de Vendas

Gráfico 12

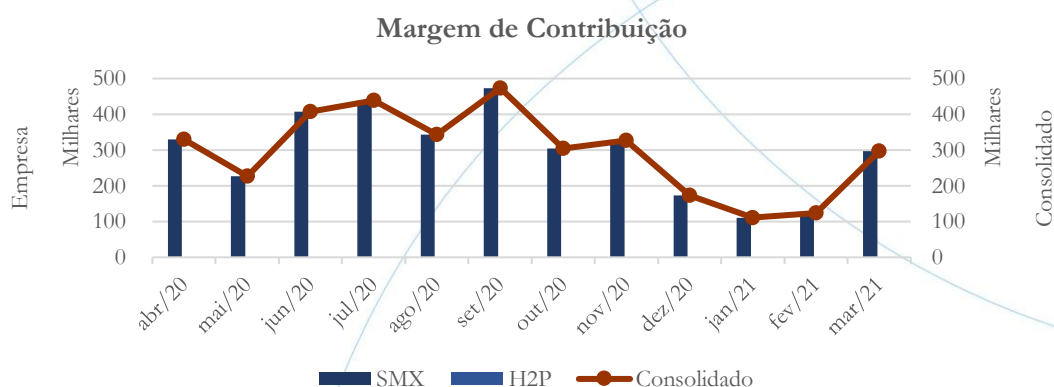


O custo de vendas apresentou diminuição de 19,44% no mês de janeiro/2021, seguido de aumento de 17,15% em fevereiro/2021, voltando a registrar aumento

(10,07%) no saldo referente ao mês de março/2021 quando comparado ao mês anterior.

4.2.4. Margem de Contribuição

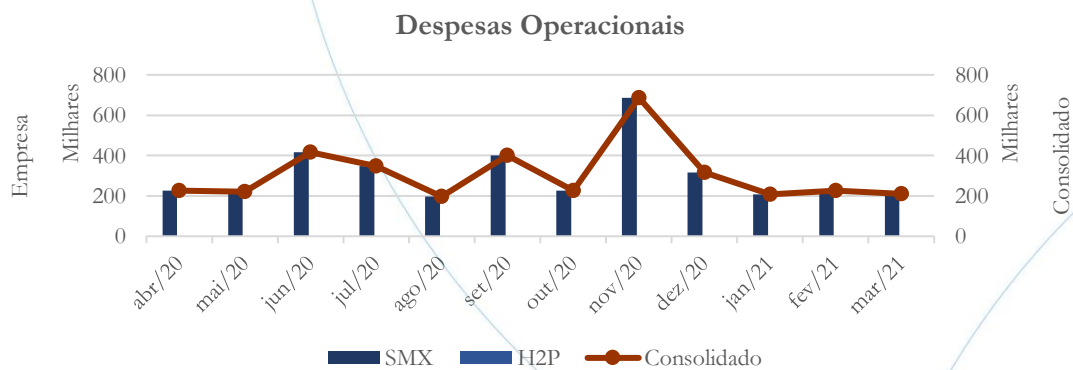
Gráfico 13



Embora tenha registrado diminuição de 35,91% entre os meses de dezembro/2020 e janeiro/2021, a margem de contribuição mantém-se positiva e apresentou aumento nos meses de fevereiro (11,56%) e março (139,24%).

4.2.5. Despesas Operacionais

Gráfico 14



Entre os meses de dezembro/2020 e janeiro/2021, as despesas operacionais apresentaram diminuição de 33,91%, registrando posterior aumento de 8,84% no mês de janeiro/2021, enquanto em fevereiro/2021 o saldo contabilizou diminuição de 7,22%.

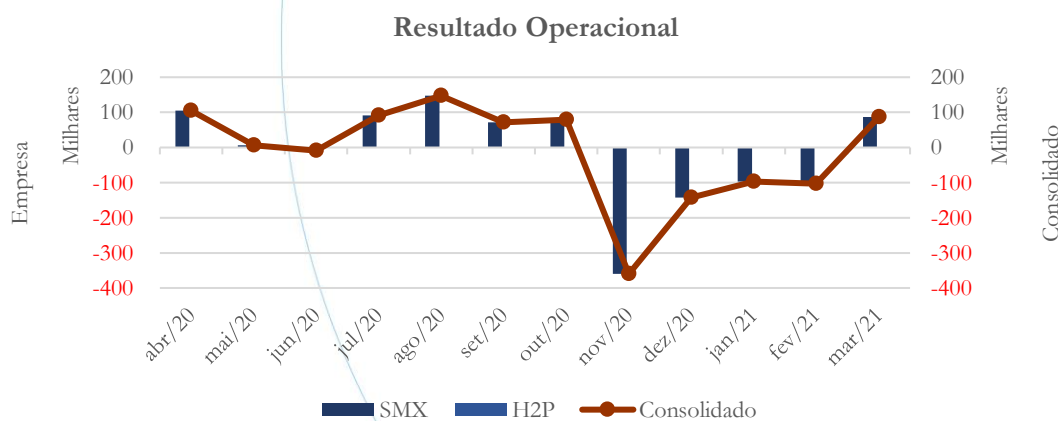
No relatório anterior, informamos:

As despesas operacionais, após registrarem queda de 43,93% no saldo referente ao mês de outubro/2020, contabilizou elevação de 204,81% no mês de novembro/2020. Solicitamos à recuperanda que nos informe a respeito das movimentações apresentadas.

Até o presente momento, não recebemos informações¹⁵.

4.2.6. Resultado Operacional (EBITDA)

Gráfico 15

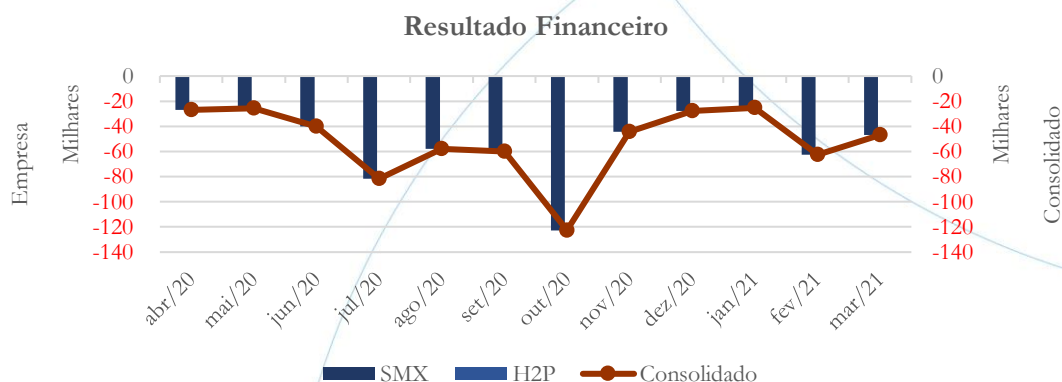


¹⁵ A solicitação foi novamente encaminhada à recuperanda.

O resultado operacional apresentou saldo negativo nos meses de janeiro/2021 e fevereiro/2021, sendo esse positivo no mês de março/2021 – conforme gráfico acima.

4.2.7. Resultado Financeiro

Gráfico 16

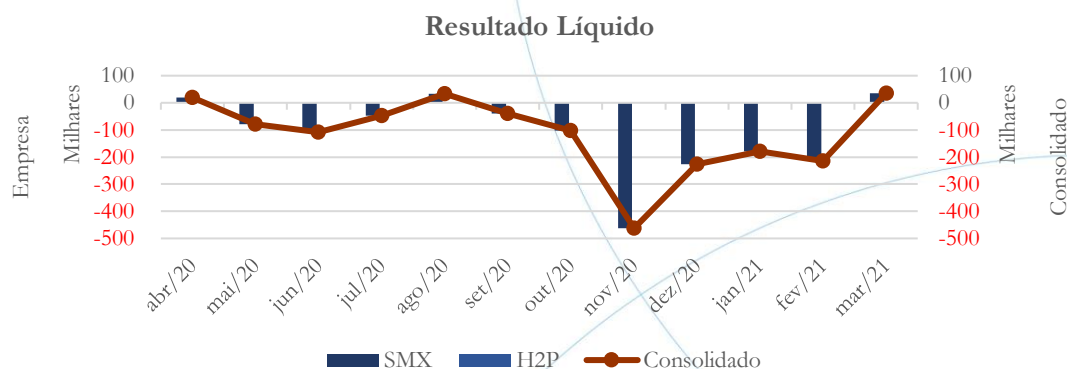


O resultado financeiro apresentou diminuição de 9,37% no saldo negativo referente ao mês de janeiro/2021. Entre os meses de janeiro/2021 e fevereiro/2021, o saldo negativo do resultado financeiro registrou elevação de 146,68%, enquanto no mês de março/2021 houve diminuição de 25,18% quando comparado ao mês anterior.

4.2.8. Resultado Líquido



Gráfico 17



Nos meses de janeiro/2021 e fevereiro/2021, a recuperanda apresentou prejuízo líquido, enquanto no mês de março/2021 houve lucro líquido – conforme o gráfico acima.

4.3. Índices e Indicadores

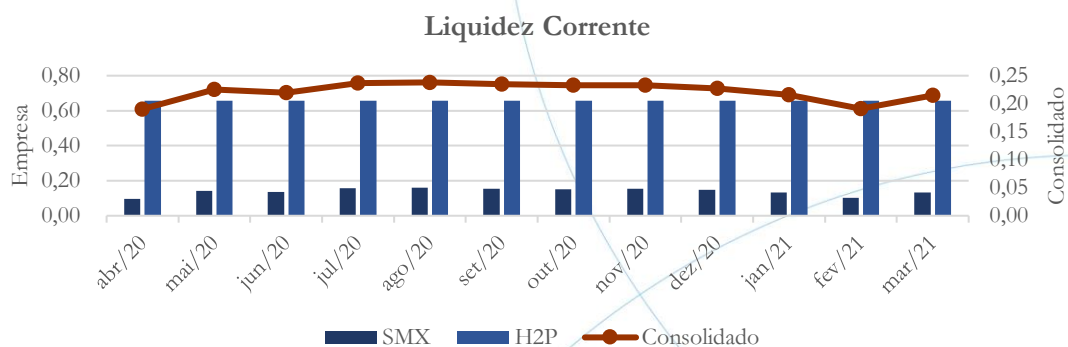
Os índices e indicadores são resultados obtidos através da análise contábil da empresa, os quais fornecem informações relevantes a respeito das operações realizadas possibilitando uma melhor avaliação, via fórmulas matemáticas, na averiguação das demonstrações financeiras.

4.3.1. Liquidez Corrente

A liquidez corrente¹⁶ – obtida através da razão entre o ativo circulante e o passivo circulante – tem como objetivo demonstrar se a empresa está cumprindo com as obrigações imediatas, ou seja, àquelas de curto prazo.

¹⁶ Quanto maior for o índice encontrado, melhor é a situação de liquidez da empresa.

Gráfico 18



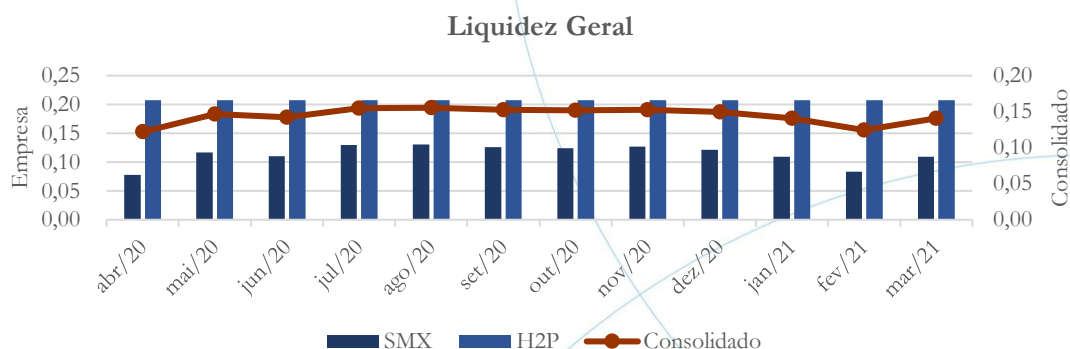
No mês de março/2021, o Grupo possuía R\$ 0,21 para cada R\$ 1,00 de dívida adquirida a curto prazo. Vale observar que a SMX possuía R\$ 0,13, enquanto a H2P possuía R\$ 0,66.

4.3.2. Liquidez Geral

Objetiva comparar a capacidade da empresa a curto e a longo prazo¹⁷. Neste sentido, quando o resultado deste for menor que 1, em tese, a empresa estaria com problemas financeiros e, conseqüentemente, apresentaria dificuldades em cumprir suas obrigações.

¹⁷ Calcula-se a liquidez geral através da soma do ativo circulante e realizável a longo prazo dividido pela soma do passivo circulante e não circulante.

Gráfico 19

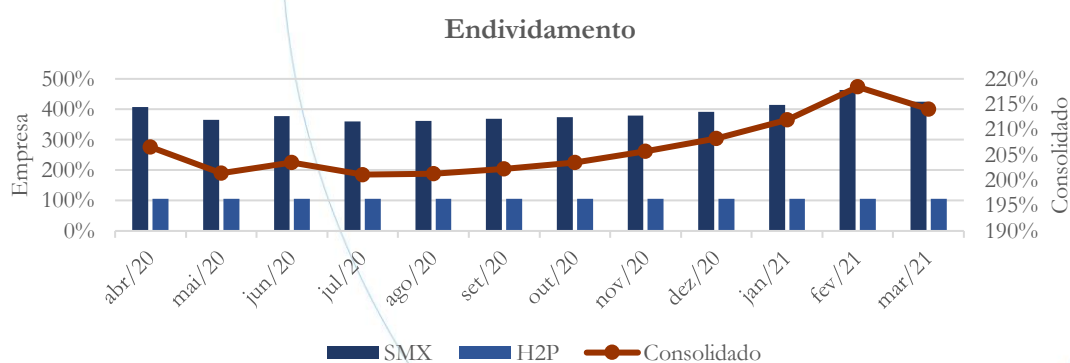


Considerando o curto e o longo prazo verifica-se que o Grupo possuía R\$ 0,14 para cada R\$ 1,00 de dívida adquirida no mês de março/2021.

4.3.3. Endividamento

O objetivo deste índice é verificar o percentual de capital de terceiros que a empresa utiliza naquele período em análise. Neste sentido, quanto mais elevado for o índice, maior o grau de endividamento no andamento de suas atividades.

Gráfico 20

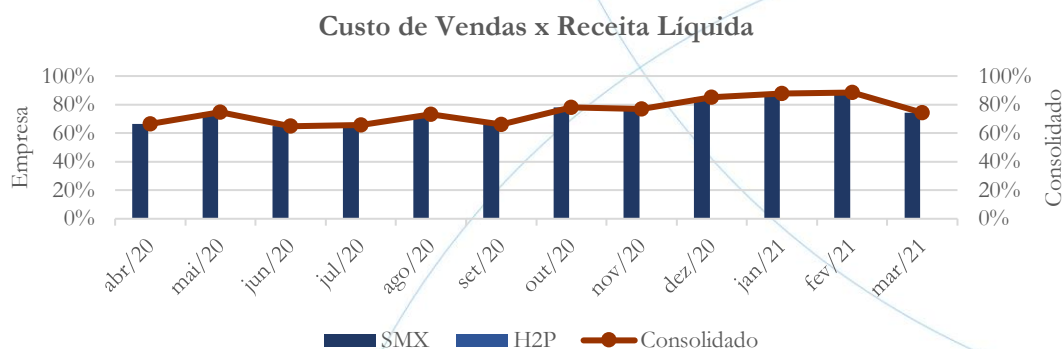


O índice de endividamento do Grupo foi de 214% no mês de março/2021 – indicando que a empresa depende de capital de terceiros para exercer sua operação.

4.3.4. Participação do Custo de Vendas

Mostra a participação do custo de vendas na receita líquida auferida em cada período.

Gráfico 21



O custo de vendas representou 74% da receita líquida referente ao mês de março/2021.

4.3.5. Resultado da operação

O EBITDA (*Earnings before interests, taxes, depreciation and amortizations*) – resultado antes dos juros, impostos, depreciação e amortizações – que mede o resultado da operação. Neste sentido, este nos mostra quanto dinheiro é gerado pelos ativos operacionais.

Gráfico 22

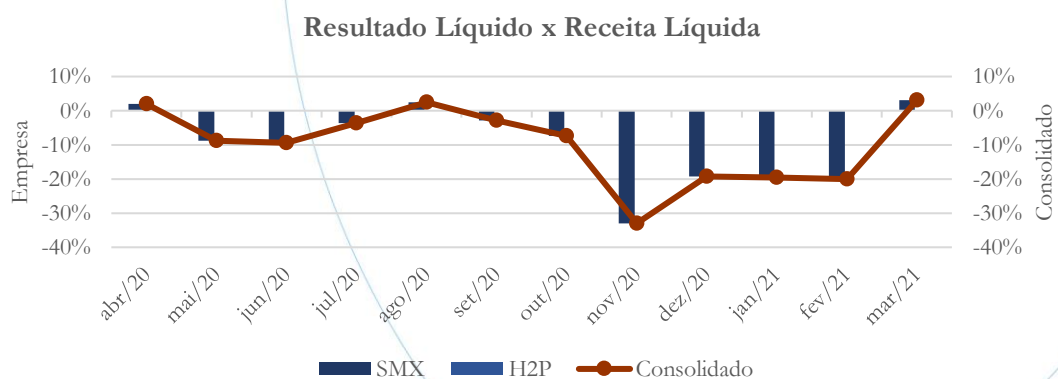


A taxa de retorno operacional positivo foi de 7% no mês de março/2021.

4.3.6. Retorno Líquido

O resultado líquido desconsidera todos os fatores que influenciam o resultado de uma operação, ou seja, depreciação, amortizações, juros pagos e recebidos, receitas e despesas não operacionais, impostos sobre lucro, entre outros – isto é, apresenta o lucro que o ativo realmente oferece à empresa.

Gráfico 23

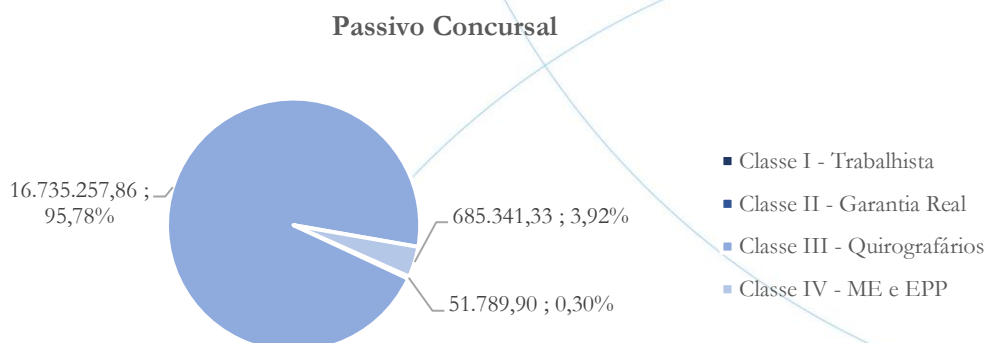


O retorno líquido foi positivo no mês de março/2021.

5. Passivo concursal

A recuperanda apresenta o seguinte passivo¹⁸:

Gráfico 24



O gráfico acima representa o quadro de credores, conforme a tabela abaixo:

Classe de Credores	Quantidade de Credores	Valor do Crédito	Participação
Classe I - Trabalhista	12	51.789,90	0,30%
Classe II - Garantia Real	0	0,00	0,00%
Classe III - Quirografários	147	16.735.257,86	95,78%
Classe IV - ME e EPP	123	685.341,33	3,92%
Total	282	17.472.389,09	100,00%

O quadro de credores totaliza saldo no valor de R\$ 17,47 milhões. Deste, 0,3% refere-se a Classe I – totalizando 12 credores – enquanto 95,78% referem-se a Classe III, a qual possui 147 credores. Em relação a Classe IV há 123 credores, representando 3,92% do total.

Vale ainda observar que a recuperanda possui passivo classificado como extraconcursal no valor de R\$ 2,27 milhões.

¹⁸ Atualizado em abril/2021.

6. Análise e considerações finais

A SMX apresentou aumento no faturamento nos dois últimos meses em análise, registrando resultado operacional positivo no mês de março.

Solicitamos à recuperandas esclarecimentos a respeito da diminuição apresentada na conta imobilizado.

7. Acompanhamento processual

Recuperação Judicial

Processo n. 1005683-49.2018.8.26.0073

2ª Vara do Foro de Avaré

06/12/2018	• Petição inicial
10/12/2018	• Deferimento Pedido de Homologação da RJ
11/02/2019	• Plano de Recuperação Judicial
08/05/2019	• Publicação Edital art. 52 – reeditado
08/05/2019	• Republicação edital art. 52
11/05/2020	• Edital art. 7
11/05/2020	• Edital art. 53
11/09/2020	• Aditivo ao Plano de Recuperação Judicial
05/11/2020	• Assembleia Geral de Credores (1ª convocação, insuficiência de quórum)
19/11/2020	• Assembleia Geral de Credores (2ª convocação, Plano de Recuperação aprovado)
11/12/2020	• Decisão concedendo a recuperação judicial (fls. 3.039)

Para verificação do andamento processual acesse o site: www.r4cempresarial.com.br



ADMINISTRAÇÃO
JUDICIAL

8. Anexos

Empresa: **SMX SERVIÇOS DE CONCRETAGEM LTDA**
 C.N.P.J.: 02.265.616/0001-10
 CONSOLIDADO

Folha: 0001
 Número livro: 0001

DEMONSTRAÇÃO DO RESULTADO DO EXERCÍCIO EM 31/01/2021

Descrição	Saldo Atual
RECEITA BRUTA	959.758,33
DEDUÇÕES DA RECEITA BRUTA	(40.382,49)
RECEITA LÍQUIDA	919.375,84
CUSTOS	(808.303,28)
LUCRO BRUTO	111.072,56
DESPESAS OPERACIONAIS	(2.537,00)
DESPESAS COM VENDAS	(2.537,00)
DESPESAS ADMINISTRATIVAS	(289.330,55)
RECEITAS FINANCEIRAS	0,06
OUTRAS RECEITAS OPERACIONAIS	779,82
RESULTADO OPERACIONAL	(180.015,11)
RESULTADO ANTES DO IR E CSL	(180.015,11)
PREJUÍZO DO EXERCÍCIO	(180.015,11)



HELIO CRUZ PIMENTEL NETO
 SOCIO ADMINISTRADOR
 CPF: 297.527.278-24



MARCELO REIS DE MORAIS
 CRC No: 1SP264780/O-9
 CPF: 288.854.328-16

CRC 1SP 264780/O 9
 Marcelo Moraes

Marcelo Moraes
 CRC 1SP 264780/O 9

Este documento é cópia do original, assinado digitalmente por MAURICIO DELLOVA DE CAMPOS e Tribunal de Justiça do Estado de São Paulo, protocolado em 11/05/2021 às 16:58, sob o número WAVR21700330489. Para conferir o original, acesse o site <https://esaj.tjsp.jus.br/pastadigital/pg/abrirConferenciaDocumento.do>, informe o processo 0001008-26.2019.8.26.0073 e código 5nu8vy1Z.

Empresa SMX SERVIÇOS DE CONCRETAGEM LTDA

C.N.P.J. 02.265.616/0001-10

CONSOLIDADO

Balanco encerrado: 31/01/2021

BALANÇO PATRIMONIAL

Descrição	Saldo Atual	Descrição	Saldo Atual
ATIVO	5.221.775,13d	PASSIVO	5.221.775,13c
ATIVO CIRCULANTE	2.342.052,11d	PASSIVO CIRCULANTE	17.578.613,30c
DISPONÍVEL	114.794,27d	EMPRÉSTIMOS E FINANCIAMENTOS	8.361.763,72c
CAIXA	948,32d	EMPRÉSTIMOS	7.076.070,09c
BANCOS CONTA MOVIMENTO	113.845,95d	FINANCIAMENTOS	1.283.097,58c
CLIENTES	886.049,20d	TÍTULOS A PAGAR	2.596,05c
DUPLICATAS A RECEBER	1.806.838,81d	FORNECEDORES	1.576.762,06c
CRÉDITOS VENCIDOS E NÃO LIQUIDADOS	920.789,61c	FORNECEDORES	1.576.762,06c
OUTROS CRÉDITOS	1.239.883,22d	OBRIGAÇÕES TRIBUTÁRIAS	1.232.275,48c
TÍTULOS A RECEBER	740.171,46d	IMPOSTOS E CONTRIBUIÇÕES A RECOLHER	1.232.275,48c
ADIANTAMENTOS A FORNECEDORES	116.777,27d	OBRIGAÇÕES TRABALHISTAS E PREVIDENCIÁRIAS	2.739.933,83c
TRIBUTOS A RECUPERAR/COMPENSAR	382.934,49d	OBRIGAÇÕES COM O PESSOAL	253.458,20c
ESTOQUE	101.325,42d	ENCARGOS TRABALHISTAS	2.240.860,09c
MERCADORIAS, PRODUTOS E INSUMOS	101.325,42d	PROVISÕES	245.615,54c
ATIVO NÃO-CIRCULANTE	2.879.723,02d	OUTRAS OBRIGAÇÕES	3.667.878,21c
INVESTIMENTOS	19.079,50d	CONTAS A PAGAR	3.667.878,21c
OUTROS INVESTIMENTOS PERMANENTES	19.079,50d	PASSIVO NÃO-CIRCULANTE	4.048.368,30c
IMOBILIZADO	2.859.333,62d	PASSIVO EXIGÍVEL A LONGO PRAZO	4.048.368,30c
IMÓVEIS	812.074,33d	EMPRÉSTIMOS	2.705.348,27c
MÓVEIS E UTENSÍLIOS	146.909,68d	FINANCIAMENTOS	760.529,33c
MÁQUINAS, EQUIPAMENTOS E FERRAMENTAS	511.395,52d	OBRIGAÇÕES PREVIDENCIÁRIAS E TRIBUTÁRIAS	566.915,60c
VEÍCULOS	10.842.696,97d	TÍTULOS A PAGAR	15.575,10c
OUTRAS IMOBILIZACOES	2.344.703,10d	PATRIMÔNIO LÍQUIDO	16.405.206,47d
(-) DEPRECIACIONES E AMORTIZACIONES ACUMULADAS	11.798.445,98c	CAPITAL SOCIAL	2.547.308,00c
INTANGÍVEL	1.309,90d	CAPITAL SUBSCRITO	2.547.308,00c
MARCAS, DIREITOS E PATENTES	1.309,90d	RESERVAS	771.595,27c
		RESERVAS DE LUCROS	771.595,27c
		LUCROS OU PREJUÍZOS ACUMULADOS	19.724.109,74d
		LUCROS OU PREJUÍZOS ACUMULADOS	19.724.109,74d



HELIO CRUZ PIMENTEL NETO
SOCIO ADMINISTRADOR
CPF: 297.527.278-24




MARCELO REIS DE MORAIS
CRC No: 1SP264780/O-9
CPF: 288.854.328-16


Marcelo Moraes
CRC 1SP 264780/O 9

Empresa: **H2P ADMINISTRADORA DE BEIS E PARTICIPA**
 C.N.P.J.: 63.972.327/0001-45
 Balanço encerrado em: 31/01/2021

BALANÇO PATRIMONIAL

Descrição	Saldo Atual	Descrição	Saldo Atual
ATIVO	9.870.098,78d	PASSIVO	9.870.098,78c
ATIVO CIRCULANTE	2.152.562,11d	PASSIVO CIRCULANTE	3.280.192,14c
CLIENTES	2.152.562,11d	FORNECEDORES	1.216.666,67c
DUPPLICATAS A RECEBER	2.152.562,11d	FORNECEDORES	1.216.666,67c
ATIVO NÃO-CIRCULANTE	7.717.536,67d	OUTRAS OBRIGAÇÕES	2.063.525,47c
INVESTIMENTOS	217.536,67d	ANTECIPAÇÕES	1.929.785,70c
CONTROLADAS E COLIGADAS - EQUIV. PATRIM.	217.536,67d	CONTAS A PAGAR	133.739,77c
IMOBILIZADO	7.500.000,00d	PASSIVO NÃO-CIRCULANTE	7.080.869,97c
IMÓVEIS	7.500.000,00d	PASSIVO EXIGÍVEL A LONGO PRAZO	7.080.869,97c
		OUTROS DÉBITOS COM SÓCIOS, ADM,	1.323.968,33c
		TÍTULOS A PAGAR	5.756.901,64c
		PATRIMÔNIO LÍQUIDO	490.963,33d
		CAPITAL SOCIAL	452.000,00c
		CAPITAL SUBSCRITO	452.000,00c
		LUCROS OU PREJUÍZOS ACUMULADOS	942.963,33d
		LUCROS OU PREJUÍZOS ACUMULADOS	942.963,33d


 Helio Cruz Pimentel Neto
 EMPRESARIO
 CPF: 297.527.278-24


 Alberte Zarata Godinho Lopes
 CONTADOR
 CRC 1SP804755/O-7

Empresa: SMX SERVIÇOS DE CONCRETAGEM LTDA


C.N.P.J.: 02.265.616/0001-10

CONSOLIDADO


Balanco encerrado: 28/02/2021

BALANÇO PATRIMONIAL

Descrição	Saldo Atual	Descrição	Saldo Atual
ATIVO	4.580.275,19d	PASSIVO	4.580.275,19c
ATIVO CIRCULANTE	1.758.725,37d	PASSIVO CIRCULANTE	17.152.361,02c
DISPONÍVEL	200.057,96d	EMPRESTIMOS E FINANCIAMENTOS	8.633.110,57c
CAIXA	1.858,93d	EMPRÉSTIMOS	7.347.416,94c
BANCOS CONTA MOVIMENTO	193.924,10d	FINANCIAMENTOS	1.283.097,58c
APLICAÇÕES FINANCEIRAS LIQUIDEZ IMEDIATA	4.274,93d	TÍTULOS A PAGAR	2.596,05c
CLIENTES	282.287,67d	FORNECEDORES	775.501,52c
DUPLICATAS A RECEBER	1.203.077,28d	FORNECEDORES	775.501,52c
CRÉDITOS VENCIDOS E NÃO LIQUIDADOS	920.789,61c	ORIGINAÇÕES TRIBUTÁRIAS	1.267.443,44c
OUTROS CRÉDITOS	1.192.516,40d	IMPOSTOS E CONTRIBUIÇÕES A RECOLHER	1.267.443,44c
TÍTULOS A RECEBER	740.171,46d	ORIGINAÇÕES TRABALHISTAS E PREVIDENCIÁRIAS	2.808.427,28c
ADIANTAMENTOS A FORNECEDORES	69.410,45d	ORIGINAÇÕES COM O PESSOAL	262.719,88c
TRIBUTOS A RECUPERAR/COMPENSAR	382.934,49d	ENCARGOS TRABALHISTAS	2.314.642,32c
ESTOQUE	83.863,34d	PROVISÕES	231.065,08c
MERCADORIAS, PRODUTOS E INSUMOS	83.863,34d	OUTRAS OBRIGAÇÕES	3.667.878,21c
ATIVO NÃO-CIRCULANTE	2.821.549,82d	CONTAS A PAGAR	3.667.878,21c
INVESTIMENTOS	19.079,50d	PASSIVO NÃO-CIRCULANTE	4.048.368,30c
OUTROS INVESTIMENTOS PERMANENTES	19.079,50d	PASSIVO EXIGÍVEL A LONGO PRAZO	4.048.368,30c
IMOBILIZADO	2.801.160,42d	EMPRÉSTIMOS	2.705.348,27c
IMÓVEIS	812.074,33d	FINANCIAMENTOS	760.529,33c
MÓVEIS E UTENSÍLIOS	146.909,68d	ORIGINAÇÕES PREVIDENCIÁRIAS E TRIBUTÁRIAS	566.915,60c
MÁQUINAS, EQUIPAMENTOS E FERRAMENTAS	511.395,52d	TÍTULOS A PAGAR	15.575,10c
VEÍCULOS	10.842.696,97d	PATRIMÔNIO LÍQUIDO	16.620.454,13d
OUTRAS IMOBILIZAÇÕES	2.344,703,10d	CAPITAL SOCIAL	2.547.308,00c
(-) DEPRECIACIONES E AMORTIZACIONES ACUMULADAS	11.856.619,18c	CAPITAL SUBSCRITO	2.547.308,00c
INTANGÍVEL	1.309,90d	RESERVAS	771.595,27c
MARCAS, DIREITOS E PATENTES	1.309,90d	RESERVAS DE LUCROS	771.595,27c
		LUCROS OU PREJUÍZOS ACUMULADOS	19.939.357,40d
		LUCROS OU PREJUÍZOS ACUMULADOS	19.939.357,40d



HELIO CRUZ PIMENTEL NETO
SOCIO ADMINISTRADOR
CPF: 297.527.278-24




MARCELO REIS DE MORAIS
CRC No: 1SP264780/O-9
CPF: 288.854.328-16

DEMONSTRAÇÃO DO RESULTADO DO EXERCÍCIO EM 28/02/2021

Descrição	Saldo Atual
RECEITA BRUTA	1.116.866,42
DEDUÇÕES DA RECEITA BRUTA	(46.024,19)
RECEITA LÍQUIDA	1.070.842,23
CUSTOS	(946.928,64)
LUCRO BRUTO	123.913,59
DESPESAS OPERACIONAIS	(12.188,04)
DESPESAS COM VENDAS	(12.188,04)
DESPESAS ADMINISTRATIVAS	(335.216,45)
RECEITAS FINANCEIRAS	0,08
OUTRAS RECEITAS OPERACIONAIS	8.243,16
RESULTADO OPERACIONAL	(215.247,66)
RESULTADO ANTES DO IR E CSL	(215.247,66)
PREJUÍZO DO EXERCÍCIO	(215.247,66)


HELIO CRUZ PIMENTEL NETO
SOCIO ADMINISTRADOR
CPF: 297.527.278-24


MARCELO REIS DE MORAIS
CRC No: 1SP264780/O-9
CPF: 288.854.328-16

Empresa: H2P ADMINISTRADORA DE BENS E PARTICIPA

C.N.P.J.: 63.972.327/0001-45

Balanco encerrado em: 28/02/2021

BALANÇO PATRIMONIAL

	Saldo Atual	Descrição	Saldo Atual
	9.870.098,78d	PASSIVO	9.870.098,78c
ATIVO CIRCULANTE	2.152.562,11d	PASSIVO CIRCULANTE	3.280.192,14c
CLIENTES	2.152.562,11d	FORNECEDORES	1.216.666,67c
DUPLICATAS A RECEBER	2.152.562,11d	FORNECEDORES	1.216.666,67c
ATIVO NÃO-CIRCULANTE	7.717.536,67d	OUTRAS OBRIGAÇÕES	2.063.525,47c
INVESTIMENTOS	217.536,67d	ANTECIPAÇÕES	1.929.785,70c
CONTROLADAS E COLIGADAS -	217.536,67d	CONTAS A PAGAR	133.739,77c
IMOBILIZADO	7.500.000,00d	PASSIVO NÃO-CIRCULANTE	7.080.869,97c
IMÓVEIS	7.500.000,00d	PASSIVO EXIGÍVEL A LONGO PRAZO	7.080.869,97c
		OUTROS DÉBITOS COM SÓCIOS, ADM,	1.323.968,33c
		TÍTULOS A PAGAR	5.756.901,64c
		PATRIMÔNIO LÍQUIDO	490.963,33d
		CAPITAL SOCIAL	452.000,00c
		CAPITAL SUBSCRITO	452.000,00c
		LUCROS OU PREJUÍZOS ACUMULADOS	942.963,33d
		LUCROS OU PREJUÍZOS ACUMULADOS	942.963,33d


 Helio Cruz Pimentel Neto
 EMPRESARIO
 CPF: 297.527.278-24



 Alberto Zanata Godinho Lopes
 CONTADOR
 CRC 1SP804755/O-7

Empresa: **SMX SERVIÇOS DE CONCRETAGEM LTDA**
 C.N.P.J.: 02.265.616/0001-10
 CONSOLIDADO
 Balanço encerrado: 31/03/2021

BALANÇO PATRIMONIAL

Descrição	Saldo Atual	Descrição	Saldo Atual
ATIVO		PASSIVO	
ATIVO CIRCULANTE	5.099.668,26d	PASSIVO CIRCULANTE	5.099.668,26c
DISPONÍVEL	2.344.292,36d	EMPRÉSTIMOS E FINANCIAMENTOS	17.636.755,60c
CAIXA	210.478,28d	EMPRÉSTIMOS	8.531.418,17c
BANCOS CONTA MOVIMENTO	1.362,31d	FINANCIAMENTOS	7.245.724,54c
APLICAÇÕES FINANCEIRAS LÍQUIDEZ IMEDIATA	208.004,97d	TÍTULOS A PAGAR	1.283.097,58c
CLIENTES	1.111,00d	FORNECEDORES	2.596,05c
DUPPLICATAS A RECEBER	865.340,08d	FORNECEDORES	1.305.992,95c
CRÉDITOS VENCIDOS E NÃO LIQUIDADOS	1.786.129,69d	OBRIGAÇÕES TRIBUTÁRIAS	1.305.992,95c
OUTROS CRÉDITOS	920.789,61c	OBRIGAÇÕES TRIBUTÁRIAS	1.307.297,09c
TÍTULOS A RECEBER	1.194.460,90d	IMPOSTOS E CONTRIBUIÇÕES A RECOLHER	1.307.297,09c
ADIANTAMENTOS A FORNECEDORES	740.171,46d	OBRIGAÇÕES TRABALHISTAS E PREVIDENCIÁRIAS	1.307.297,09c
TRIBUTOS A RECUPERAR/COMPENSAR	71.354,95d	OBRIGAÇÕES COM O PESSOAL	2.824.169,18c
ESTOQUE	382.934,49d	ENCARGOS TRABALHISTAS	247.106,82c
MERCADORIAS, PRODUTOS E INSUMOS	74.013,10d	PROVISÕES	2.321.913,72c
ATIVO NÃO-CIRCULANTE	74.013,10d	OUTRAS OBRIGAÇÕES	255.148,64c
INVESTIMENTOS	2.755.375,90d	CONTAS A PAGAR	3.667.878,21c
OUTROS INVESTIMENTOS PERMANENTES	19.079,50d	PASSIVO NÃO-CIRCULANTE	3.667.878,21c
IMOBILIZADO	19.079,50d	PASSIVO EXIGÍVEL A LONGO PRAZO	4.048.368,30c
IMÓVEIS	2.734.986,50d	EMPRÉSTIMOS	4.048.368,30c
MÓVEIS E UTENSÍLIOS	812.074,33d	FINANCIAMENTOS	2.705.348,27c
MÁQUINAS, EQUIPAMENTOS E FERRAMENTAS	146.909,68d	OBRIGAÇÕES PREVIDENCIÁRIAS E TRIBUTÁRIAS	760.529,33c
VEÍCULOS	511.395,52d	TÍTULOS A PAGAR	566.915,60c
OUTRAS IMOBILIZAÇÕES	10.842.696,97d	PATRIMÔNIO LÍQUIDO	15.575,10c
(-) DEPRECIACIONES E AMORTIZACIONES ACUMULADAS	2.264.703,10d	CAPITAL SOCIAL	16.585.455,64d
INTANGÍVEL	11.842.793,10c	CAPITAL SOCIAL	2.547.308,00c
MARCAS, DIREITOS E PATENTES	1.309,90d	RESERVAS	2.547.308,00c
	1.309,90d	RESERVAS DE LUCROS	771.595,27c
		LUCROS OU PREJUÍZOS ACUMULADOS	771.595,27c
		LUCROS OU PREJUÍZOS ACUMULADOS	19.904.358,91d
			19.904.358,91d

HELIO CRUZ PIMENTEL NETO
 SOCIO ADMINISTRADOR
 CPF: 297.527.278-24



MARCELO REIS DE MORAIS
 CRC No: 1SP264780/O-9
 CPF: 288.854.328-16



Marcelo Moraes
 CRC 1SP 264780/O 9

Empresa: SMX SERVIÇOS DE CONCRETAGEM LTDA

C.N.P.J.: 02.265.616/0001-10

CONSOLIDADO

Folha: 0001
Número livro: 0001

DEMONSTRAÇÃO DO RESULTADO DO EXERCÍCIO EM 31/03/2021

Descrição	
RECEITA BRUTA	1.200.744,45
DEDUÇÕES DA RECEITA BRUTA	(52.722,44)
RECEITA LÍQUIDA	1.148.022,01
CUSTOS	(851.565,47)
LUCRO BRUTO	296.456,54
DESPESAS OPERACIONAIS	(19.954,15)
DESPESAS COM VENDAS	(19.954,15)
DESPESAS ADMINISTRATIVAS	(19.954,15)
DESPESAS FINANCEIRAS	(295.347,90)
OUTRAS RECEITAS OPERACIONAIS	0,42
RESULTADO OPERACIONAL	1.844,30
RECEITAS NÃO OPERACIONAIS	(17.000,79)
RESULTADO ANTES DO IR E CSL	51.999,28
LUCRO LÍQUIDO DO EXERCÍCIO	34.998,49

HELIO CRUZ PIMENTEL NETO

SOCIO ADMINISTRADOR

CPF: 297.527.278-24

MARCELO REIS DE MORAIS

CRC No: ISP264780/O-9

CPF: 288.854.328-16


Marcelo Morais
CRC ISP 264780/O 9


Empresa: H2P ADMINISTRADORA DE BENS E PARTICIPA
C.N.P.J.: 63.972.327/0001-
Balanco encerrado em: 31/03/2021

Folha: 0001

BALANÇO PATRIMONIAL

Descrição		Descrição	Saldo Atual
ATIVO	9.870.098,78d	PASSIVO	9.870.098,78c
ATIVO CIRCULANTE	2.152.562,11d	PASSIVO CIRCULANTE	3.280.192,14c
CLIENTES	2.152.562,11d	FORNECEDORES	1.216.666,67c
DUPLICATAS A RECEBER	2.152.562,11d	FORNECEDORES	1.216.666,67c
ATIVO NÃO-CIRCULANTE	7.717.536,67d	OUTRAS OBRIGAÇÕES	2.063.525,47c
INVESTIMENTOS	212.536,67d	ANTECIPAÇÕES	1.929.785,70c
CONTROLADAS E COLIGADAS -	212.536,67d	CONTAS A PAGAR	133.739,77c
IMOBILIZADO	7.500.000,00d	PASSIVO NÃO-CIRCULANTE	7.080.869,97c
IMÓVEIS	7.500.000,00d	PASSIVO EXIGÍVEL A LONGO	7.080.869,97c
		OUTROS DÉBITOS COM SÓCIOS,	1.323.968,33c
		TÍTULOS A PAGAR	5.756.901,64c
		PATRIMÔNIO LÍQUIDO	490.963,33d
		CAPITAL SOCIAL	452.000,00c
		CAPITAL SUBSCRITO	452.000,00c
		LUCROS OU PREJUÍZOS	942.963,33d
		LUCROS OU PREJUÍZOS	942.963,33d



 Helio Cruz Pimentel Neto
 EMPRESARIO
 CPF: 297.527.278-24



 Alberto Zanata Godinho Lopes
 CONTADOR
 CRC 1SP304755/O-7

Empresa: **H2P ADMINISTRADORA DE BENS E PARTICIPA**
 C.N.P.J.: 63.972.327/0001-45
 Balanço encerrado em: 30/11/2020

BALANÇO PATRIMONIAL

Descrição	Saldo Atual	Descrição	Saldo Atual
ATIVO	9.870.098,78d	PASSIVO	9.870.098,78c
ATIVO CIRCULANTE	2.152.562,11d	PASSIVO CIRCULANTE	3.280.192,14c
CLIENTES	2.152.562,11d	FORNECEDORES	1.216.666,67c
DUPPLICATAS A RECEBER	2.152.562,11d	FORNECEDORES	1.216.666,67c
ATIVO NÃO-CIRCULANTE	7.717.536,67d	OUTRAS OBRIGAÇÕES	2.063.525,47c
INVESTIMENTOS	217.536,67d	ANTECIPAÇÕES	1.929.785,70c
CONTROLADAS E COLIGADAS - EQUIV. PATRIM.	217.536,67d	CONTAS A PAGAR	133.739,77c
IMOBILIZADO	7.500.000,00d	PASSIVO NÃO-CIRCULANTE	7.080.869,97c
IMÓVEIS	7.500.000,00d	PASSIVO EXIGÍVEL A LONGO PRAZO	7.080.869,97c
		OUTROS DÉBITOS COM SÓCIOS, ADM, TÍTULOS A PAGAR	1.323.968,33c
		PATRIMÔNIO LÍQUIDO	5.756.901,64c
		CAPITAL SOCIAL	490.963,33d
		CAPITAL SUBSCRITO	452.000,00c
		LUCROS OU PREJUÍZOS ACUMULADOS	942.963,33d
		LUCROS OU PREJUÍZOS ACUMULADOS	942.963,33d



 Helio Cruz Pimentel Neto
 EMPRESARIO
 CPF: 297.527.278-24



 Alberto Zanata Godinho Lopes
 CONTADOR
 CRC 1SP304755/O-7

Empresa: **H2P ADMINISTRADORA DE BEIS E PARTICIPA**
 C.N.P.J.: 63.972.327/0001-45
 Balanço encerrado em: 31/01/2021

BALANÇO PATRIMONIAL

Descrição	Saldo Atual	Descrição	Saldo Atual
ATIVO	9.870.098,78d	PASSIVO	9.870.098,78c
ATIVO CIRCULANTE	2.152.562,11d	PASSIVO CIRCULANTE	3.280.192,14c
CLIENTES	2.152.562,11d	FORNECEDORES	1.216.666,67c
DUPPLICATAS A RECEBER	2.152.562,11d	FORNECEDORES	1.216.666,67c
ATIVO NÃO-CIRCULANTE	7.717.536,67d	OUTRAS OBRIGAÇÕES	2.063.525,47c
INVESTIMENTOS	217.536,67d	ANTECIPAÇÕES	1.929.785,70c
CONTROLADAS E COLIGADAS - EQUIV. PATRIM.	217.536,67d	CONTAS A PAGAR	133.739,77c
IMOBILIZADO	7.500.000,00d	PASSIVO NÃO-CIRCULANTE	7.080.869,97c
IMÓVEIS	7.500.000,00d	PASSIVO EXIGÍVEL A LONGO PRAZO	7.080.869,97c
		OUTROS DÉBITOS COM SÓCIOS, ADM,	1.323.968,33c
		TÍTULOS A PAGAR	5.756.901,64c
		PATRIMÔNIO LÍQUIDO	490.963,33d
		CAPITAL SOCIAL	452.000,00c
		CAPITAL SUBSCRITO	452.000,00c
		LUCROS OU PREJUÍZOS ACUMULADOS	942.963,33d
		LUCROS OU PREJUÍZOS ACUMULADOS	942.963,33d



 Helio Cruz Pimentel Neto
 EMPRESARIO
 CPF: 297.527.278-24



 Albertu Zarata Godinho Lopes
 CONTADOR
 CRC 1SP804755/O-7

Empresa: **H2P ADMINISTRADORA DE BENS E PARTICIPA**
 C.N.P.J.: 63.972.327/0001-45
 Balanço encerrado em: 31/12/2020

BALANÇO PATRIMONIAL

Descrição	Saldo Atual	Descrição	Saldo Atual
ATIVO		PASSIVO	
ATIVO CIRCULANTE	9.870.098,78d	PASSIVO CIRCULANTE	9.870.098,78c
CLIENTES	2.152.562,11d	FORNECEDORES	3.280.192,14c
DUPPLICATAS A RECEBER	2.152.562,11d	FORNECEDORES	1.216.666,67c
ATIVO NÃO-CIRCULANTE	2.152.562,11d	OUTRAS OBRIGAÇÕES	1.216.666,67c
INVESTIMENTOS	7.717.536,67d	ANTECIPAÇÕES	2.063.525,47c
CONTROLADAS E COLIGADAS - EQUIV. PATRIM.	217.536,67d	CONTAS A PAGAR	1.929.785,70c
IMOBILIZADO	217.536,67d	PASSIVO NÃO-CIRCULANTE	133.739,77c
IMÓVEIS	7.500.000,00d	PASSIVO EXIGÍVEL A LONGO PRAZO	7.080.869,97c
	7.500.000,00d	OUTROS DÉBITOS COM SÓCIOS, ADM, TÍTULOS A PAGAR	1.323.968,33c
		PATRIMÔNIO LÍQUIDO	5.756.901,64c
		CAPITAL SOCIAL	490.963,33d
		CAPITAL SUBSCRITO	452.000,00c
		LUCROS OU PREJUÍZOS ACUMULADOS	942.963,33d
		LUCROS OU PREJUÍZOS ACUMULADOS	942.963,33d


 Helio Cruz Pimentel Neto
 EMPRESARIO
 CPF: 297.527.278-24


 Albertô Zanata Godinho Lopes
 CONTADOR
 CRC 1SP304755/O-7