



**EXCELENTÍSSIMA SENHORA DOUTORA JUIZA DE DIREITO DA VARA
ÚNICA DA COMARCA DE LOUVEIRA – ESTADO DE SÃO PAULO**

Processo nº 0000656-87.2019.8.26.0681

Incidente de Exibição de Documento ou Coisa

R4C – ADMINISTRAÇÃO JUDICIAL LTDA, regularmente nomeada *Administradora Judicial* nos autos do Pedido de Recuperação Judicial da empresa **MULTIVETRO INDÚSTRIA E COMÉRCIO DE VIDROS ESPECIAIS LTDA – EM RECUPERAÇÃO JUDICIAL**, vem, respeitosamente, à presença de Vossa Excelência, expor e ao final, requerer o quanto segue.

1. Visando dar ciência à comunidade de credores e regularizar a apresentação dos relatórios, esta administração judicial vem requerer a juntada **Relatório Mensal de Atividades** da Recuperanda, relativo ao mês de fevereiro de 2021, bem como documentos contábeis relativos ao mesmo período.

2. Sem prejuízo do quanto exposto acima, cabe este signatário informar que o **Relatório Mensal de Atividades** (anexo-1) está de acordo com o Comunicado nº 786/2020 e que nele também constam informações a respeito do impacto que a Recuperanda vem sofrendo devido a pandemia do Covid-19.
3. Importante informar, que os documentos atinentes aos meses de março/2021 e abril/2021 foram recepcionados por esta Administradora Judicial no dia 07/06/2021 os quais já estão devidamente sob análise para elaboração do próximo Relatório Mensal de Atividades que em breve será trazido aos autos.
4. *A Posteriori*, em atendimento ao quanto esperado deste Auxiliar do Juízo no predicado de suas funções, informa que procedeu, na data de 06 de maio de 2021, **vistoria não agendada** à sede da Recuperanda, com a finalidade primal de verificar o devido funcionamento da empresa.
5. Em assim sendo, informa que o preposto deste signatário foi devidamente recepcionado e, após solicitação, conduzido para visitação à sede da empresa pelo colaborador do setor de recursos humanos que se encontrava no local.
6. Importante frisar, que o presente Relatório Fotográfico tem o objetivo de demonstrar visualmente a situação das atividades empresariais da Recuperanda, um dos fatores essenciais e basilares da Recuperação Judicial, e deve servir como complemento ao quanto noticiado no Relatório Mensal de Atividade, este sim, de propriedade para analisar a saúde financeira da operação da Recuperanda e sua viabilidade na continuidade do processo da Recuperação Judicial.
7. Diante do exposto, sob censura de D. Juízo, requer esta Administradora Judicial:

- (i) A juntada do **Relatório Mensal de Atividades** da Recuperanda relativo ao mês de **fevereiro de 2021**, bem como, os respectivos documentos contábeis, anexo à presente, em atendimento ao disposto no artigo 22, inciso II, alínea “c” da Lei nº 11.101/05;
- (ii) A juntada aos autos do Relatório Fotográfico de inspeção à sede da Recuperanda, **em vistoria não agendada** realizada em 06 de maio de 2021.

Termos em que, pede deferimento.

Campinas, 10 de junho de 2021.

R4C – ADMINISTRAÇÃO JUDICIAL LTDA.

Maurício Dellova de Campos

OAB/SP nº 183.917

Arthur F. Cesarini

OAB/SP nº 345.711

Felipe Rodrigues Medeiros

Estagiário de Direito



ADMINISTRAÇÃO
JUDICIAL

Relatório Mensal de Atividades

*MULTIVETRO INDÚSTRIA E COMÉRCIO
DE VIDROS ESPECIAIS LTDA.*

Fevereiro/2021



Sumário

1. INTRODUÇÃO.....	5
2. IMPACTOS COVID-19	6
2.1. ASPECTOS CONJUNTURAIS E CONTEXTO SETORIAL.....	7
2.2. SITUAÇÃO DA RECUPERANDA.....	11
2.3. DO PLANO DE RECUPERAÇÃO JUDICIAL	12
3. VISÃO GERAL DA RECUPERANDA.....	12
3.1. DA EMPRESA	12
3.2. DA COMPOSIÇÃO SOCIETÁRIA	13
3.3. DA ESTRUTURA ORGANIZACIONAL.....	13
4. INFORMAÇÕES ECONÔMICAS E CONTÁBEIS.....	14
4.1. BALANÇO PATRIMONIAL	15
4.1.1. Disponível	15
4.1.2. Contas a Receber	16
4.1.3. Estoques.....	16
4.1.4. Imobilizado.....	17
4.1.5. Fornecedores.....	19
4.1.6. Empréstimos e Financiamentos	19
4.1.7. Obrigações Sociais e Trabalhistas.....	20
4.1.8. Passivo Tributário.....	21
4.2. DEMONSTRAÇÃO DO RESULTADO DO EXERCÍCIO	21
4.2.1. Faturamento e Deduções de Vendas	22
4.2.2. Receita Líquida e Custo de Vendas.....	23
4.2.3. Margem de Contribuição e Despesas Operacionais.....	23
4.2.4. Resultado Operacional (EBITDA).....	25
4.2.5. Resultado Financeiro	26
4.2.6. Resultado Líquido.....	26
4.3. ÍNDICES E INDICADORES	27
4.3.1. Liquidez Corrente.....	27
4.3.2. Liquidez Geral.....	28
4.3.3. Endividamento	28
4.3.4. Participação do Custo de Vendas	29



4.3.5.	<i>Resultado da operação</i>	30
4.3.6.	<i>Retorno Líquido</i>	30
5.	PASSIVO CONCURSAL	31
6.	ANÁLISE E CONSIDERAÇÕES FINAIS	32
7.	ACOMPANHAMENTO PROCESSUAL	32
8.	ANEXOS	33



Glossário

Multivetrol	Multivetrol Ind. e Com. de Vidros Especiais Ltda.
DRE	Demonstrativo de Resultado do Exercício
BP	Balanço Patrimonial
DFC	Demonstração de Fluxo de Caixa
Receita Bruta ou Faturamento	Todas as receitas operacionais auferidas pela empresa em um determinado período, incluindo impostos, comissões, etc.
Receita Líquida	Se trata do faturamento ou receita bruta depois de deduzidos os impostos, devoluções e comissões, sendo esta última de acordo com a política da empresa.
Custo de Vendas	São os gastos diretamente ligados a produção, como matéria-prima, materiais auxiliares e mão-de-obra direta.
Margem de Contribuição	Por margem de contribuição entende-se o valor que a operação da empresa gera após deduzir os impostos e os custos de vendas. Esse valor deve ser suficiente para cobrir as despesas da empresa e gerar retorno aos sócios.
EBITDA	O EBITDA (<i>Earnings before interests, taxes, depreciation and amortizations</i>) – resultado antes dos juros, impostos, depreciação e amortizações – representa a geração operacional de caixa da empresa, isto é, o quanto a empresa consegue gerar de recursos apenas em suas atividades operacionais e, por isso, também é chamado de resultado operacional.
Resultado Financeiro	É a diferença entre as despesas financeiras da empresa, que podem ser provenientes de juros pagos sobre empréstimos, descontos de duplicatas, variação cambial, entre outras operações; e ganhos obtidos no mercado financeiro. Não é um resultado ligado diretamente a operação executada pela empresa.
Resultado Não Operacional	É a diferença entre ganhos e despesas referentes a fatos não ligados a operação da empresa, como aluguéis, venda de um imóvel ou ativo imobilizado.
Resultado Líquido	Se trata de resultado final da empresa, depois de contabilizado todos os fatores ocorridos no exercício.

Multivetrolndústria e Comércio de Vidros Especiais Ltda.

1. Introdução

O presente relatório foi elaborado com o objetivo primordial de demonstrar – nos termos da Lei nº 11.101/2005 – Lei de Recuperação de Empresas e Falência – as bases financeiras, operacionais e estratégicas em direção à desejada superação da sua crise, de forma a resguardar e maximizar sua função social, seja como entidade geradora de bens e recursos, seja como provedora de empregos e tributos resguardando também os interesses da comunidade de credores.

Neste sentido, a presente análise sumária sintetiza, observa e relata a capacidade financeira da empresa a partir de informações disponibilizadas exclusivamente pela recuperanda, não sendo neste momento factíveis de verificação por esta Perita. Confiamos, portanto, na qualidade, completude, rigorosidade e precisão de tais informações¹.

Cabe ressaltar ainda que o relatório leva em consideração outras variáveis de cunho não apenas micro, mas também macroeconômico.

¹ Tendo em vista a presunção de boa-fé e correção por parte da recuperanda, especialmente por tratar-se de ato que é processado em juízo, submetido, portanto, ao ministério do Poder Judiciário, eis que os relatórios mensais são elaborados por esta Administradora Judicial a partir de informações fornecidas pela Recuperanda, de modo que esta deve estar ciente de que tem exclusiva responsabilidade pela higidez, correção técnica e veracidade da documentação disponibilizada. Assim, esta auxiliar do juízo não hesitará em adotar as medidas cabíveis caso constatare qualquer indício de fraude na concepção da documentação que serve de base à elaboração dos relatórios mensais.

Com base nos dados que aqui serão apresentados, verificaremos ou não a capacidade da empresa, no presente momento e contexto, de honrar suas responsabilidades, tendo em vista o processo de Recuperação Judicial, em especial em face de seus credores.

O atual relatório retrata exclusivamente as informações disponibilizadas, pela recuperanda, entre os meses de março/2020 a fevereiro/2021/2021.

2. Impactos Covid-19

Tendo em vista a pandemia causada pelo Covid-19 e, na qualidade de Administrador Judicial, e bem assim cumprindo com o dever legal previsto no art. 22, II, “a” da lei 11.101/2005, realizaremos reuniões periódicas via videoconferência com os representantes das Recuperandas e a equipe jurídica e contábil desta Auxiliar.

Faz-se necessário aqui chegar ao conhecimento da classe de credores a realização da segunda reunião virtual junto as recuperandas, a qual ocorreu no dia 20/08/2020 às 16:30 horas, cujo objetivo principal foi entender a real situação das empresas, assim como tomar ciência de quais medidas foram ou serão tomadas diante do atual cenário.

Importante consignar ainda que foram solicitados aos representantes das recuperandas o envio das informações contábeis em período reduzido, a fim de dar ciência à comunidade de credores e ao juízo, acompanhando dessa forma, as empresas diante do enfrentando à crise.

2.1. Aspectos conjunturais e contexto setorial

A atividade empresarial² é organizada para a produção, circulação de bens ou de serviços e, como atividade econômica está sujeita a diversos riscos – internos e externos – que podem levar uma empresa a situação de crise econômico-financeira.

Neste sentido, além da análise econômico-financeira baseada nas demonstrações contábeis disponibilizadas pela recuperandas, importa trazer à evidência uma breve análise da conjuntura econômica, bem como, da atual situação do setor desenvolvido.

É de conhecimento que, assim como no resto do mundo, com maior rigor a economia brasileira tem sofrido negativamente com o impacto do Covid-19, o qual tem-se refletido nas expectativas para a inflação futura e baixo crescimento do país.

Segundo o relatório Focus do Banco Central divulgado na data de 31/05/2021 estima-se que o PIB brasileiro crescerá 3,96% neste ano. A previsão é maior que a da semana passada, quando o crescimento previsto era de 3,52%. Para o mercado financeiro a previsão para 2022 foi de 2,25% - inferior à previsão da semana passada.

Como esperado, no dia 3 de março, o Instituto Brasileiro de Geografia e Estatística (IBGE) divulgou o Produto Interno Bruto (PIB) do Brasil referente a 2020, o qual apresentou queda de 4,1% quando comparado a 2019, fazendo com que essa fosse a menor taxa da série histórica iniciada em 1996.

O impacto da pandemia interrompeu o crescimento de três anos consecutivos – de 2017 a 2019 – quando o PIB acumulou alta de 4,6%.

² Negrão, Ricardo. Direito empresarial: estudo unificado. 5 ed. rev. – São Paulo, 2014.

Sob a ótica da oferta, apenas o setor do Agronegócio apresentou alta (2%) em 2020, enquanto a Indústria (-3,5%) e os Serviços (-4,5%) registraram queda.

Vale ressaltar que o setor mais prejudicado – Serviços – representa 70% do PIB, sendo que a categoria Outras atividades de serviços – que inclui restaurantes, alojamento, salão de beleza, academias, hotéis – foi aquele que maior tombo sofreu (-12,1%), seguido pela categoria Transporte de passageiros.

Interrompendo dois anos consecutivos de alta, a indústria³ registrou queda de 3,5% sendo que a construção civil foi a categoria que apresentou o pior desempenho (-7%), seguido pela indústria de transformação (-4,3%) e de eletricidade e gás, água, esgoto, atividades de gestão de resíduos (-0,4%).

Do lado da demanda, o consumo das famílias apresentou queda de 5,5%⁴, enquanto os investimentos encolheram 0,8%. Em relação aos gastos do governo, a queda (-4,7%) também foi recorde, a qual pode ser ilustrada pelo fechamento de escolas, parques, universidades e museus.

Ainda de acordo com o relatório Focus, a previsão para o câmbio⁵ manteve-se em R\$ 5,30/US\$. Para o ano de 2022, os investidores estimam que o câmbio fique em

³ Resultado esse pressionado pela produção automotiva, de outros equipamentos de transporte, da metalurgia, de máquinas e equipamentos e de artigos de vestuário. Para compensar, as indústrias extrativas registraram aumento de 1,3% devido à alta na produção do petróleo e gás.

⁴ Devido ao impacto sob o mercado de trabalho e sobre os serviços prestados às famílias. Compensando a queda, os programas de apoio do governo às empresas e às famílias seguraram o tombo.

⁵ Objetivando maior precisão nas projeções realizadas, o BC anunciou em janeiro/2021/2021 que a projeção anual da moeda norte-americana passou a ser calculada a partir da média para a taxa no mês de dezembro e não mais no valor projetado para o último dia útil de cada ano.

R\$ 5,30/US\$ – informação também relevante, haja vista que várias empresas estão sujeitas à sua variação, afetando assim o seu resultado.

Outra informação importante para àquelas que exportam seus produtos ao resto do mundo, diz respeito a Balança Comercial. A expectativa de superávit para 2021 é de US\$ 68,00 bilhões. Em relação ao ano de 2022, a expectativa – também de superávit – foi mantida em US\$ 60,00 bilhões.

Em relação a taxa básica de juros (Selic), a mediana das projeções para 2021 foi mantida em 5,75% ao ano e de 6,50% ao ano no final de 2022, segundo especialistas.

A meta de inflação⁶ estabelecida pelo Conselho Monetário Nacional (CMN) para 2021 é de 3,75%, enquanto para 2022 é de 3,51%⁷.

De acordo com as projeções do mercado, o Índice Nacional de Preços ao Consumidor Amplo (IPCA) em 2021 passou de 5,24% para 5,31%, portanto, acima do centro da meta de 2021. Para 2022, a projeção passou de 3,67% para 3,68%.

Setorialmente, verifica-se diferentes impactos – dado a especificidade de cada um dos setores.

Embora a produção industrial tenha iniciado o ano de 2021 demonstrando menor fôlego e desacelerando mês após mês, essa apresentou crescimento pelo 9º mês nesse primeiro mês do ano.

⁶ Há uma tolerância de 1,5 percentual, portanto, podendo ir de 2,25% até 5,25%.

⁷ Com margem de 1,5 ponto (de 2,00% a 5,00%).

Segundo o Instituto Brasileiro de Geografia e Estatística (IBGE), a produção industrial cresceu 0,4% na comparação com dezembro de 2020 – indicando um tombo de 4,5% no setor diante dos efeitos da pandemia.

Segundo o gerente da pesquisa, André Macedo:

Chama atenção neste mês a quantidade de ramos que ficaram no campo negativo⁸, que foram maioria, um comportamento que não foi observado nos meses anteriores dessa sequência de nove meses de crescimento”, apontou o gerente da pesquisa.

No mês de fevereiro/2021, a sequência de nove altas consecutivas foi interrompida e a produção industrial registrou queda de 0,9% quando comparada ao mês anterior, resultado que pode atribuído a queda de três das quatro categorias econômicas da indústria. Dentre as atividades, as que mais pressionaram o resultado geral vieram de veículos (-7,2%) e indústrias extrativas (-4,7%).

De acordo com a Confederação Nacional da Indústria (CNI), o faturamento do setor da indústria de transformação apresentou crescimento de 2,3% no mês de janeiro/2021 quando comparado ao mês anterior, enquanto no mês de fevereiro/2021 houve diminuição de 3,3%

Segundo o gerente de Análise Econômica da CNI, Marcelo Azevedo:

O emprego foi o único indicador que manteve a sequência de altas. Ele vem crescendo desde agosto de 2020 e, em fevereiro/2021, ultrapassou o nível pré-pandemia, ainda influenciado pela forte recuperação da atividade industrial de meses anteriores. Mas os

⁸ Segundo a pesquisa, os bens de consumo intermediário apresentou queda de 1,3%, enquanto nos bens de consumo duráveis essa foi de 0,7%.

demais dados mostram a interrupção da tendência de alta da atividade industrial, o que pode se refletir no emprego mais para a frente.

Especificamente, em relação aos produtos da linha branca, de acordo com Marcel Souza, executivo de vendas de linha branca e ar-condicionado da LG, sob efeito da pandemia, a *linha branca está mais higiênica e mais econômica*, impactando no aumento da demanda por refrigeradores, condicionadores de ar e lavadoras de roupa do tipo “lava e seca”.

Fernando Baialuna, diretor da consultoria GFK argumenta:

A histórica demanda reprimida e uma potencial venda por troca podem garantir os resultados de fogões e geladeiras no Brasil durante os próximos três a cinco anos.

Segundo ele, o maior desafio hoje é entender como se estimular as vendas. Nesse sentido propõe o maior oferecimento de crédito e prazo aos consumidores como caminho mais provável de êxito para os próximos dois anos.

2.2. Situação da recuperanda

Em nossa última reunião⁹ realizada junto aos representantes da recuperanda nos foi informado que a empresa está retomando, apresentando faturamento proporcional aquele registrado em outubro de 2019 sendo utilizado para isso toda a capacidade produtiva existente.

⁹ Em 20 de agosto de 2020.

A recuperanda voltou a fornecer seus produtos aos clientes existentes antes da pandemia, bem como a produzir *cooktop* – o qual havia parado.

Seus representantes ainda informaram que houve substituição de um funcionário do departamento financeiro, assim como dois outros do departamento de recursos humanos. Este último sofreu uma reposição, sendo o outro terceirizado.

2.3. Do Plano de Recuperação Judicial

O Grupo ainda aguarda a realização da Assembleia Geral de Credores (AGC).

3. Visão Geral da Recuperanda

Neste ponto, será apresentada a composição societária da empresa, assim como, eventuais alterações no que diz respeito às participações societárias. Não menos importante, também relacionaremos os estabelecimentos e filiais (quando houver), com breve descritivo da atividade desenvolvida em cada um, quando segmentada ou diferenciada.

3.1. Da empresa

Informações	Multivetrol
Tipo de Estabelecimento	Matriz
Razão Social	Multivetrol Indústria e Comércio de Vidros Especiais Ltda.
Nome Fantasia	Multivetrol
Data de Abertura	19/08/1966
CNPJ	60.678.877/0001-68
Inscrição Estadual	421.079.365.119
Endereço	Rodovia Vereador Geraldo Dias, S/N
Complemento	Km 75



Bairro	Leitão
Cidade	Louveira
Estado	SP
CEP	13290-000
Natureza Jurídica	206-2 - Sociedade Empresária Limitada
CNAE Principal	23.19-2-00 - Fabricação de artigos de vidro
CNAE Secundários	47.43-1-00 - Comércio varejista de vidros 43.30-4-99 - Outras obras de acabamento da construção 64.62-0-00 - Holdings de instituições não-financeiras 46.79-6-03 - Comércio atacadista de vidros, espelhos, vitrais e molduras
Capital Social (R\$)	6.714.573,00

3.2. Da composição societária

- Wilson Jose Farhat, 100%

Em 21/02/2020 foi protocolado junto a JUCESP a alteração no contrato social datada de 10/12/2019, o qual informa a saída do sócio minoritário Gilberto Wilson Farhat, cuja participação era de 1%.

3.3. Da estrutura organizacional

A recuperanda possui a seguinte estrutura organizacional:

Período	Administrativo	Produção	Logística	Total
Fevereiro/2021-20	11	52	3	66
Março-20	11	50	3	64
Abril-20	13	51	3	67
Maió-20	13	51	2	66
Junho-20	13	48	2	63
Julho-20	12	48	2	62
Agosto-20	11	51	2	64
Setembro-20	11	55	2	68
Outubro-20	6 ¹⁰	64 ¹¹	7 ¹²	74

¹⁰ Todos os funcionários estão contratados como pessoa jurídica.

¹¹ Sendo 57 funcionários CLT e 7 como PJ.

¹² Sendo 6 funcionários CLT e 1 como PJ.

A partir do mês de novembro/2020, a recuperanda passou a informar o regime de contratação – como solicitado por essa administradora judicial.

Período	Administrativo	Produção	Logística	Admissões	Demissões	Afastados	Indenização	Regime CLT
Nov/20	1	60	2	6	4	2	1	63
Dez/20	1	64	2	5	1	2	1	67
Jan/21	1	65	2	3	1	3	1	68
Fev/21	1	65	2	0	0	3	1	68

Período	Administrativo	Produção	Logística	Admissões	Demissões	Afastados	Indenização	Regime PJ
Nov/20	8	7	1	1	1	0	0	16
Dez/20	8	7	1	0	0	0	0	16
Jan/21	8	6	1	0	1	0	0	15
Fev/21	8	6	1	0	1	0	0	15

No mês de fevereiro/2021 de 2021, o quadro de funcionário manteve-se estável, conforme as tabelas acima – encerrando o período com 83 colaboradores em sua folha de pagamento.

4. Informações Econômicas e Contábeis

De acordo com o IBRACON (NPC 27):

[...] as demonstrações contábeis são uma representação monetária estruturada da posição patrimonial e financeira em determinada data e das transações realizadas por uma entidade no período findo nessa data. O objetivo das demonstrações contábeis de uso geral é fornecer informações sobre a posição patrimonial e financeira, o



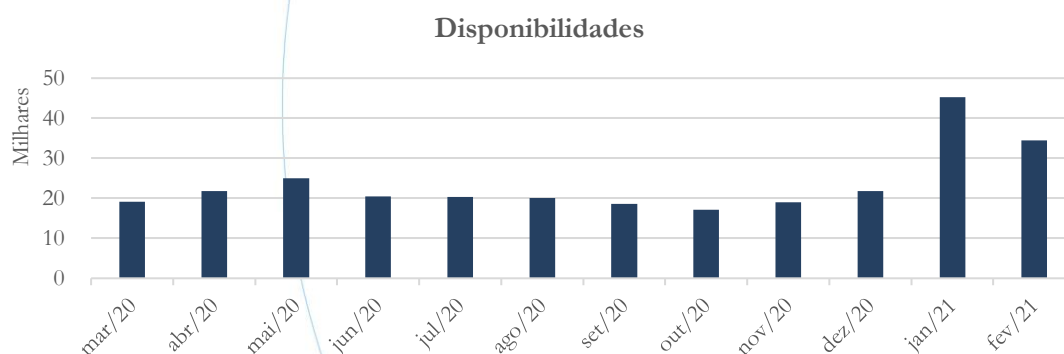
resultado e o fluxo financeiro de uma entidade, que são úteis para uma ampla variedade de usuários na tomada de decisões. As demonstrações contábeis também mostram os resultados do gerenciamento, pela Administração, dos recursos que lhe são confiados.

4.1. Balanço Patrimonial

O Balanço Patrimonial, como demonstração contábil, tem por objetivo evidenciar de forma qualitativa e quantitativamente – em uma determinada data – a posição patrimonial e financeira da empresa.

4.1.1. Disponível¹³

Gráfico 1

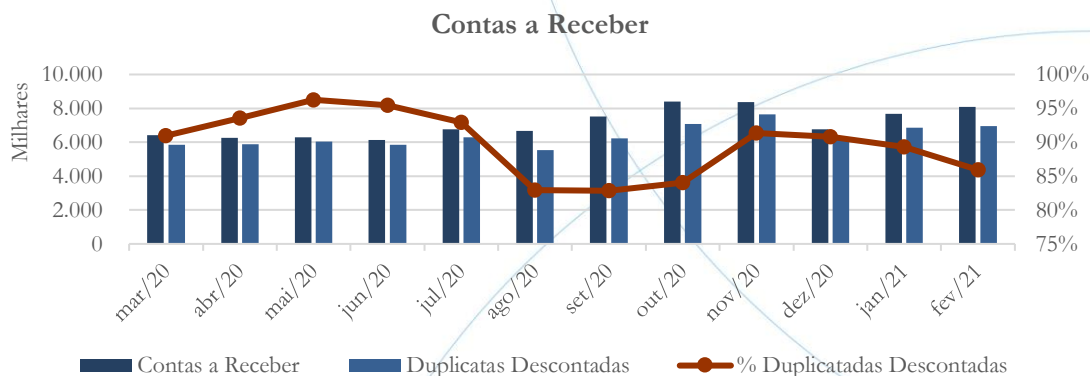


As disponibilidades registraram diminuição de 23,95% entre os meses janeiro/2021 e fevereiro/2021, mantendo-se acima da média apresentada nos meses anteriores.

¹³ A conta disponível das recuperandas é composta pelas linhas: caixa, bancos e aplicações

4.1.2. Contas a Receber

Gráfico 2



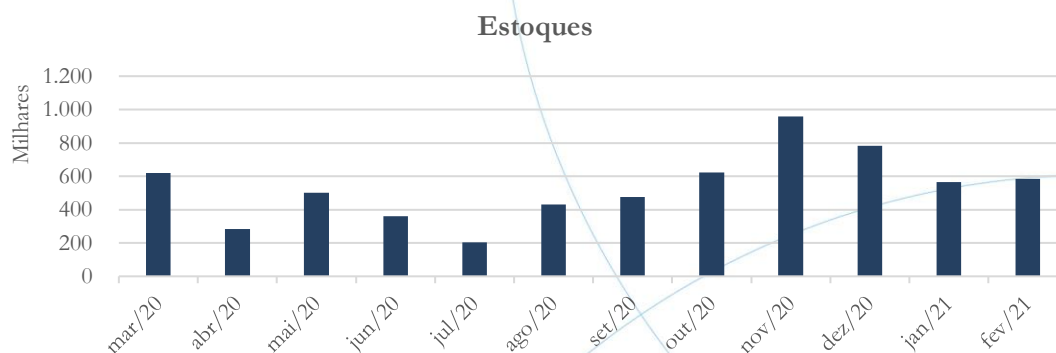
No mês de fevereiro/2021, o contas a receber apresentou aumento de 5,13%, enquanto nas duplicatas antecipadas esse foi de 1,18% no mesmo período.

Segundo a recuperanda, no mês de fevereiro/2021 seus principais clientes foram:

Cientes	Valor (em R\$)
Electrolux do Brasil S/A	898.664,42
Itatiaia moveis S/A	633.480,45
CSM Indústria e Comercio de Fogões Ltda	505.773,72
Colorvisão do Brasil Ind Acrílica Ltda	374.729,52
Mueller Fogões Ltda	45.760,00
Bertolini S/A	156.652,10
Total	2.615.060,21

4.1.3. Estoques

Gráfico 3



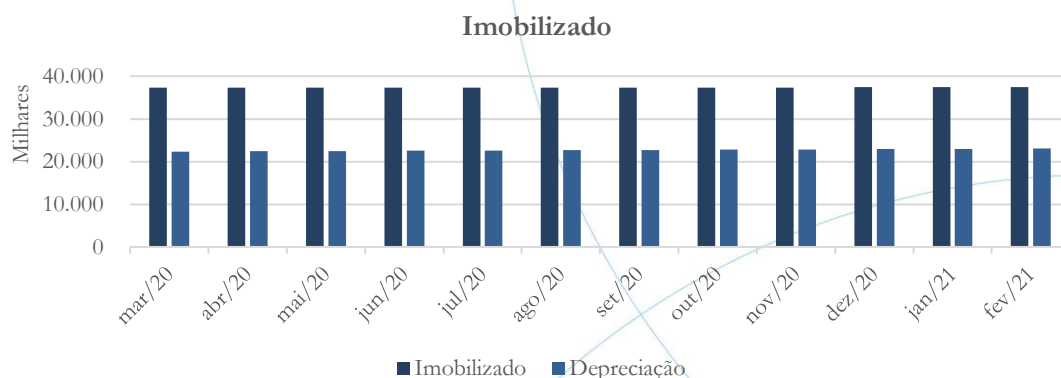
Os estoques apresentaram aumento de 3,08% no mês de fevereiro/2021 quando comparado ao mês anterior.

4.1.4. Imobilizado

A lei 11.101/05 – que regula a recuperação judicial, a extrajudicial e a falência do empresário e da sociedade empresária – em seu art. 66, aponta que:

Após a distribuição do pedido de recuperação judicial, o devedor não poderá alienar ou onerar bens ou direitos de seu ativo permanente, salvo evidente utilidade reconhecida pelo juiz, depois de ouvido o Comitê, com exceção daqueles previamente relacionados no plano de recuperação judicial.

Gráfico 4



O imobilizado manteve-se estável entre os meses de janeiro/2021 e fevereiro/2021, enquanto a depreciação apresentou aumento de 0,23% no mesmo período em análise.

No relatório anterior, solicitamos à recuperanda que encaminhasse a lista completa de ativos referente ao exercício de 2020.

Ao analisar a lista de imobilizado encaminhada pela recuperanda, verificamos a seguinte divergência. Enquanto o controle de ativos, considera o valor total de bens, na aquisição, de R\$ 36.582.163,92, no Balancete o valor é de R\$ 37.373.690,55¹⁴. Solicitamos à recuperanda maiores esclarecimentos a respeito da divergência encontrada.

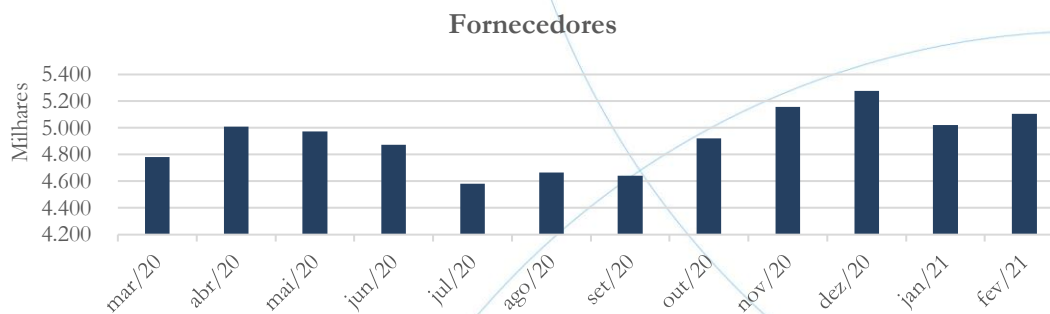
Embora os esclarecimentos tenham sido encaminhados pela recuperanda, estes ainda apresentam divergência quando da análise do Balancete. Solicitamos à recuperanda que nos posicione a respeito, bem como que encaminhe o controle de depreciação referente ao exercício de 2020 e 2021 – o qual deverá ser reportado mensalmente.

¹⁴ Desconsiderando a depreciação.



4.1.5. Fornecedores

Gráfico 5



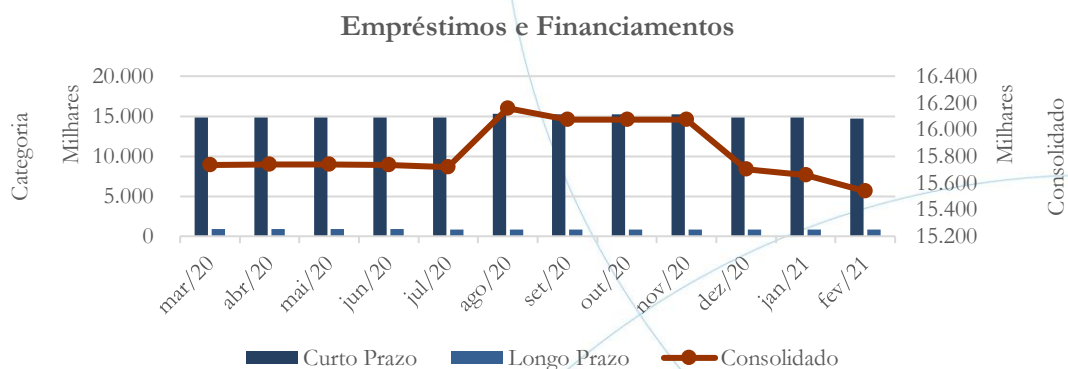
O saldo da conta fornecedores registrou aumento de 1,68% entre os meses de janeiro/2021 e fevereiro/2021.

De acordo com a recuperanda, no mês de fevereiro/2021 seus principais fornecedores foram:

Fornecedores	Valor (em R\$)
CEBRACE CRISTAL PLANO LTDA.	525.426,72
GUARDIAN DO BRASIL VIDROS PLAN	518.687,12
CIA PIRATININGA DE FORÇA E LUZ	107.046,72
TRINITY COMERCIALIZADORA DE EN	99.680,00
FERRO ENAMEL DO BRASIL IND COM	72.598,91
COSTALONGA IND COM EMBALAGENS	15.840,00
Total	1.339.279,47

4.1.6. Empréstimos e Financiamentos

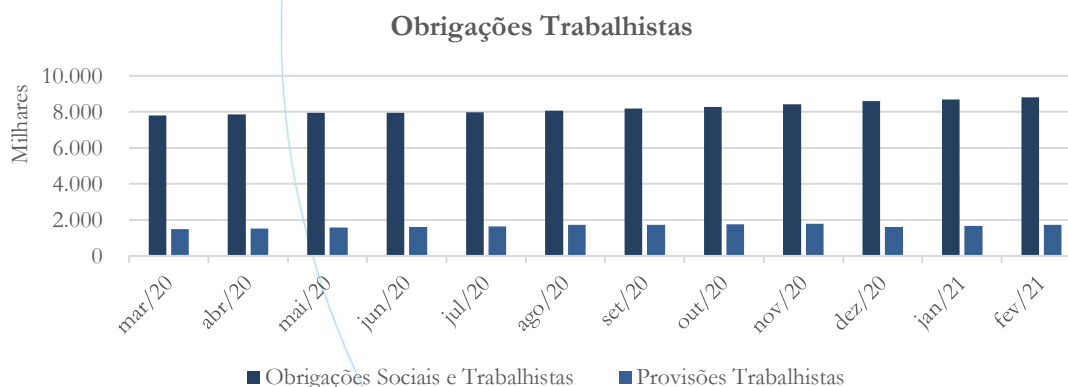
Gráfico 6



No mês de fevereiro/2021, o saldo consolidado dos empréstimos e financiamentos voltou a apresentar diminuição de 0,77%. A curto prazo, os empréstimos e financiamentos registraram diminuição de 0,81%, enquanto a longo prazo o saldo manteve-se estável.

4.1.7. Obrigações Sociais e Trabalhistas

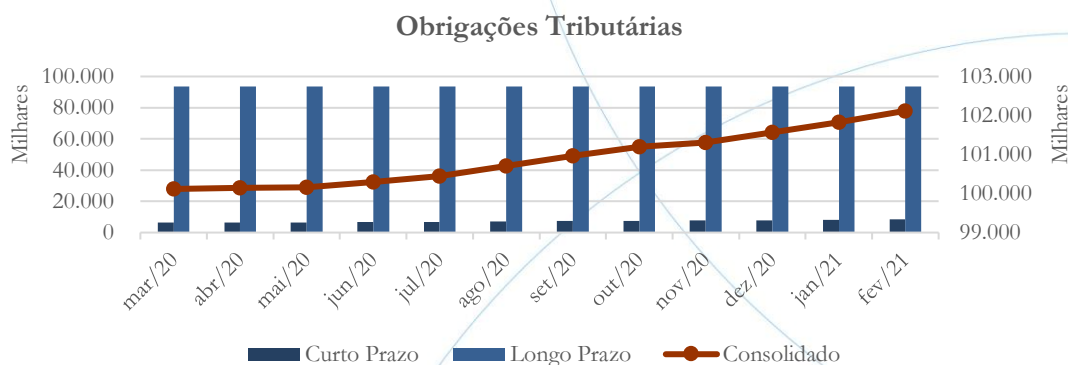
Gráfico 7



Entre os meses de janeiro/2021 e fevereiro/2021, o saldo das obrigações trabalhistas registrou aumento em 1,24%, enquanto as provisões apresentaram esse foi de 2,87% - conforme gráfico acima.

4.1.8. Passivo Tributário

Gráfico 8



O passivo tributário consolidado apresentou aumento de 0,28% entre os meses de janeiro/2021 e fevereiro/2021. A curto prazo, o aumento apresentado foi de 3,5%, enquanto a longo o saldo manteve-se estável.

Fazenda	set/20	out/20	nov/20	dez/20	jan/21	fev/21
Municipal	22.012	22.012	22.012	22.012	22.012	22.012
Estadual	23.094.608	23.094.608	23.094.608	23.094.608	23.094.608	23.094.608
Federal	61.616.828	61.855.460	61.961.574	62.215.867	62.486.048	62.773.747
Trabalhista	17.829.901	17.922.484	18.021.525	18.192.932	18.300.006	18.407.244
Indeterminado	3.770.504	3.770.504	3.770.504	3.770.504	3.770.504	3.770.504
Total	106.333.852	106.665.068	106.870.222	107.295.922	107.673.178	108.068.115

A partir da tabela acima verifica-se que no mês de fevereiro/2021, os impostos e contribuições referentes a esfera Federal foram responsáveis por 58,09% do passivo tributário.

4.2. Demonstração do Resultado do Exercício

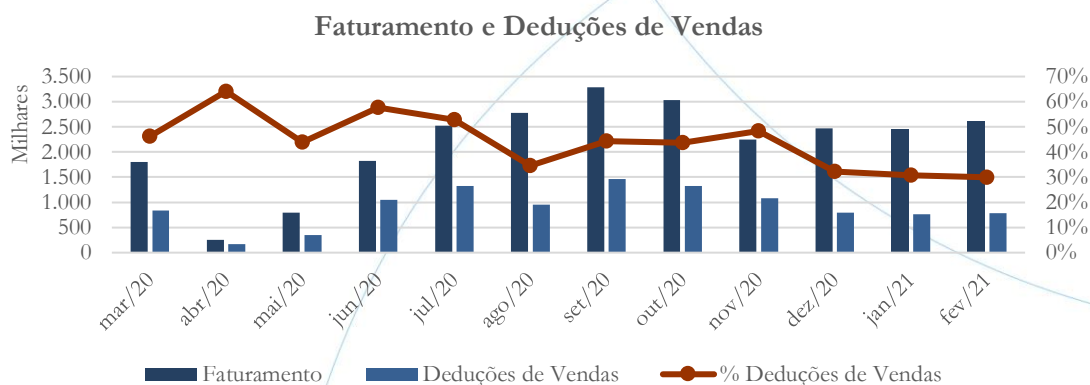
A Demonstração do Resultado do Exercício (DRE), como relatório contábil é confeccionada junto com o Balanço Patrimonial e oferece uma síntese econômica das



atividades operacionais e não operacionais permitindo visualizar assim se a empresa está gerando lucro ou prejuízo, em um determinado período.

4.2.1. Faturamento e Deduções de Vendas

Gráfico 9



No mês de fevereiro/2021, o faturamento registrou aumento de 6,69% quando comparado ao mês anterior, enquanto nas deduções de vendas esse foi de 3,65% no mesmo período, sendo equivalentes a 29,96% do valor faturado.

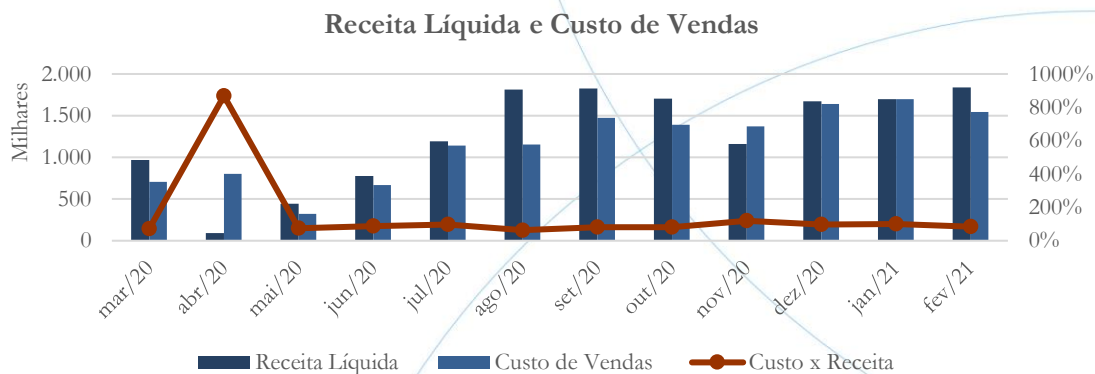
A tabela abaixo apresenta a composição do faturamento:

Informações	set/20	out/20	nov/20	dez/20	jan/21	fev/21
Faturamento	2.658.911	2.656.100	2.248.059	2.471.456	2.458.046	2.622.371
Pré-Faturamento	627.822	380.000	0	0	0	0
Serviços	0	0	0	2.682	0	0
Total:	3.286.733	3.036.100	2.248.059	2.474.137	2.458.046	2.622.371

Conforme a tabela acima, o saldo das categorias pré-faturamento e serviço apresentaram saldo zero.

4.2.2. Receita Líquida e Custo de Vendas

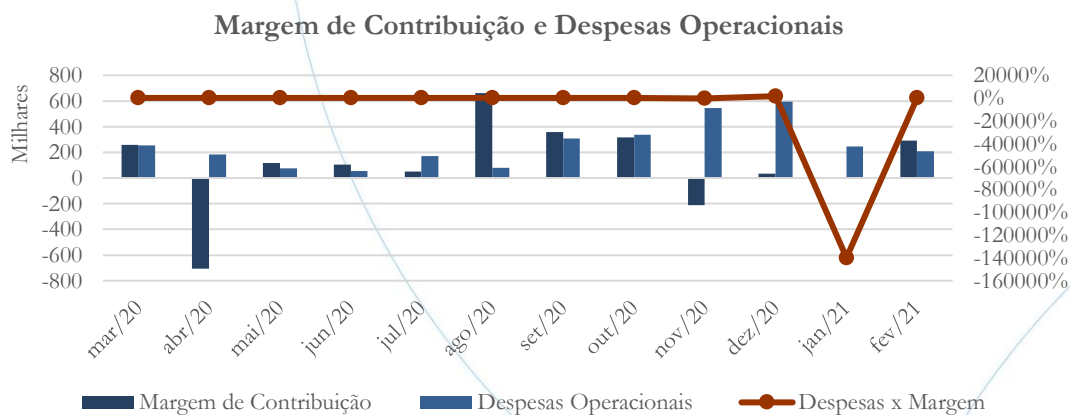
Gráfico 10



No mês de fevereiro/2021, a receita líquida registrou aumento de 8,04% quando comparada ao mês anterior, superando assim o custo de vendas, o qual contabilizou diminuição de 9,16% no mesmo período.

4.2.3. Margem de Contribuição e Despesas Operacionais

Gráfico 11



A margem de contribuição apresentou saldo positivo no mês de fevereiro/2021, enquanto as despesas operacionais registraram diminuição de 16,26% no mesmo período.

No relatório anterior, solicitamos a seguinte informação:

Com o custo de vendas superior a receita líquida, no mês de novembro/2020 a margem de contribuição foi negativa, enquanto no mês de dezembro/2020 essa registrou saldo positivo no valor de R\$ 34,2 mil. No mês de janeiro/2021/2021, a margem de contribuição voltou a registrar saldo negativo (R\$ 176). As despesas operacionais apresentaram aumento nos meses de novembro (60,75%) e dezembro (8,98%), enquanto no mês de janeiro/2021/2021 houve diminuição de 58,49% quando comparadas ao mês anterior. Solicitamos à recuperanda que nos informe a respeito de tais reconhecimentos e se alguma medida foi tomada no sentido de reversão.

De acordo com a recuperanda:

Em novembro de 2020 a empresa finalizou a limpeza de todas as recompras de operações do passado. Desta forma teve uma queda no faturamento (de R,\$ 3MM para R,\$ 2.2MM) mas ainda assim teve uma devolução de vendas muito alta (R,\$ 434k); vocês podem ver que a partir daquele mês não teve mais volumes de devoluções de vendas tão altos, trazendo desta forma a margem de contribuição para níveis normais.

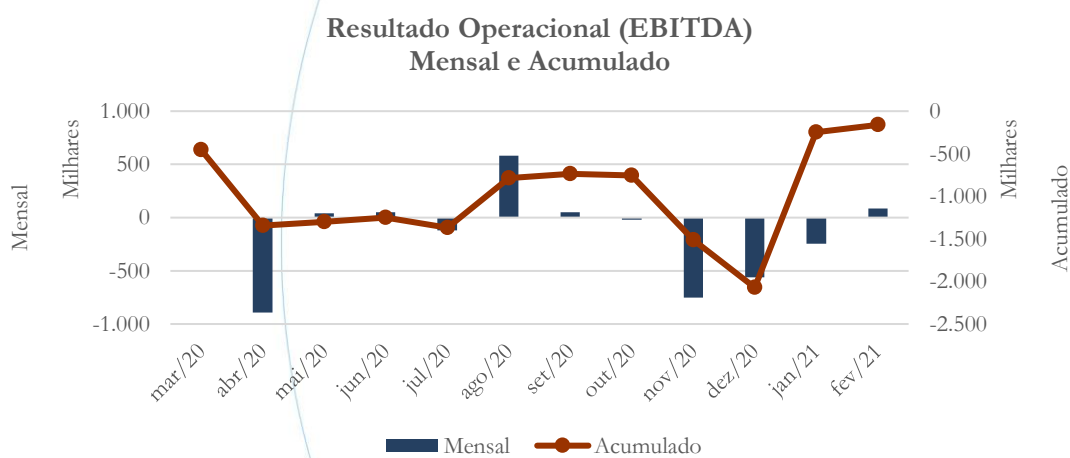
Em janeiro/2021 de 2021 o valor da margem de contribuição foi positivo em R,\$ 256.831

Quanto a pergunta sobre despesas operacionais considero que se trata puramente de um atraso na emissão de notas fiscais por parte de alguns prestadores de serviços que acabaram acumulando valores para faturar no final do exercício. Desta forma o valor acabou ficando muito acima da media do restante do ano.

A partir dos esclarecimentos acima, solicitamos à recuperanda que nos informe a respeito do saldo de R\$ 256.831 mencionado pela recuperanda, uma vez que na DRE consta o saldo R\$ 176,27.

4.2.4. Resultado Operacional (EBITDA)

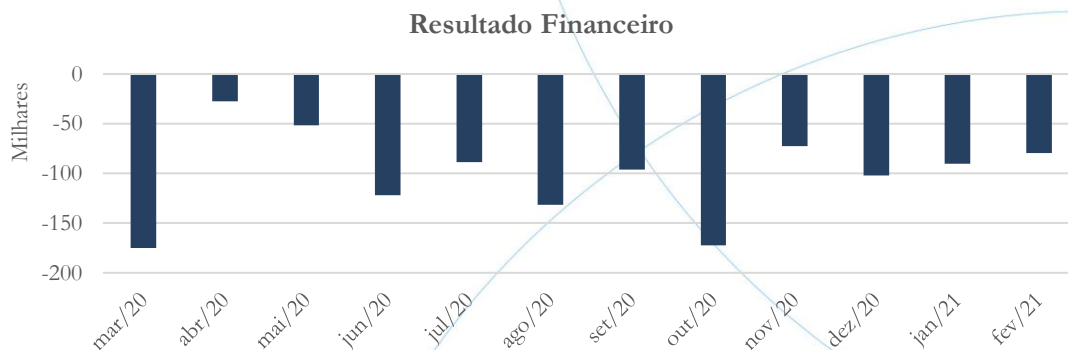
Gráfico 12



No mês de fevereiro/2021, o resultado operacional apresentado foi positivo contabilizando saldo no valor de R\$ 85,9 mil, enquanto no exercício de 2021 esse mantém-se negativo registrando saldo no valor de R\$ 160,8 mil.

4.2.5. Resultado Financeiro

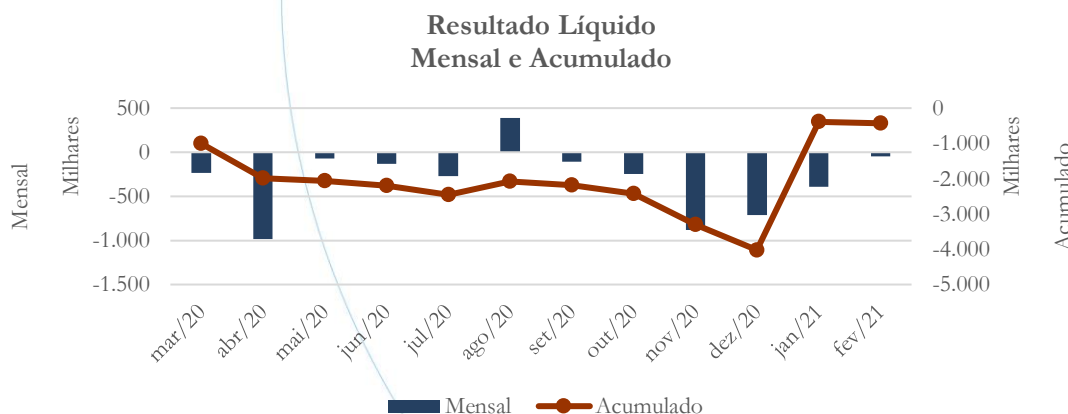
Gráfico 13



As despesas financeiras apresentaram diminuição de 11,94% entre os meses de janeiro/2021 e fevereiro/2021.

4.2.6. Resultado Líquido

Gráfico 14



O prejuízo líquido apresentou aumento de 11,99% no mês de fevereiro/2021, quando comparado ao mês anterior.

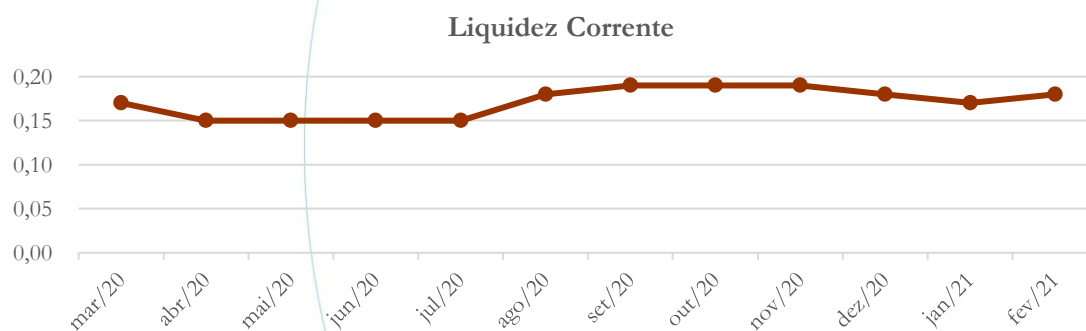
4.3. Índices e Indicadores

Os índices e indicadores são resultados obtidos através da análise contábil da empresa, os quais fornecem informações relevantes a respeito das operações realizadas possibilitando uma melhor avaliação, via fórmulas matemáticas, na averiguação das demonstrações financeiras.

4.3.1. Liquidez Corrente

A liquidez corrente¹⁵ – obtida através da razão entre o ativo circulante e o passivo circulante – tem como objetivo demonstrar se a empresa está cumprindo com as obrigações imediatas, ou seja, àquelas de curto prazo.

Gráfico 15



A liquidez corrente referente ao mês de fevereiro/2021 demonstrou que a empresa possuía R\$ 0,18 para cada R\$ 1,00 de dívida adquirida a curto prazo.

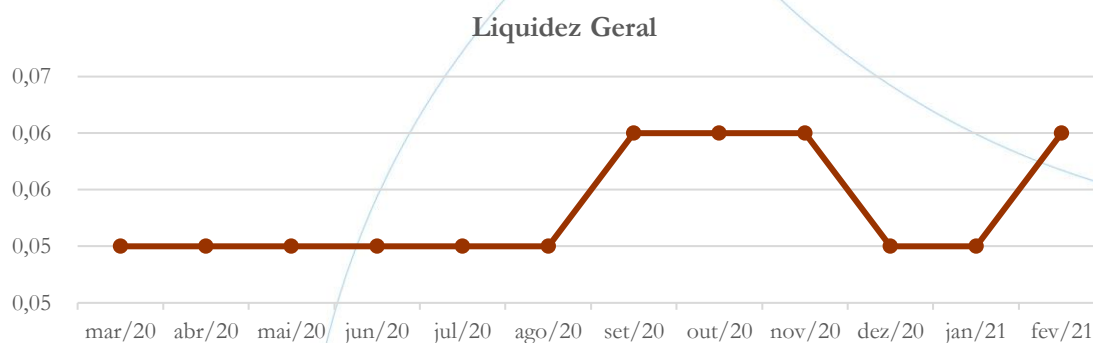
¹⁵ Quanto maior for o índice encontrado, melhor é a situação de liquidez da empresa.



4.3.2. Liquidez Geral

Objetiva comparar a capacidade da empresa a curto e a longo prazo¹⁶. Neste sentido, quando o resultado deste for menor que 1, em tese, a empresa estaria com problemas financeiros e, conseqüentemente, apresentaria dificuldades em cumprir suas obrigações.

Gráfico 16



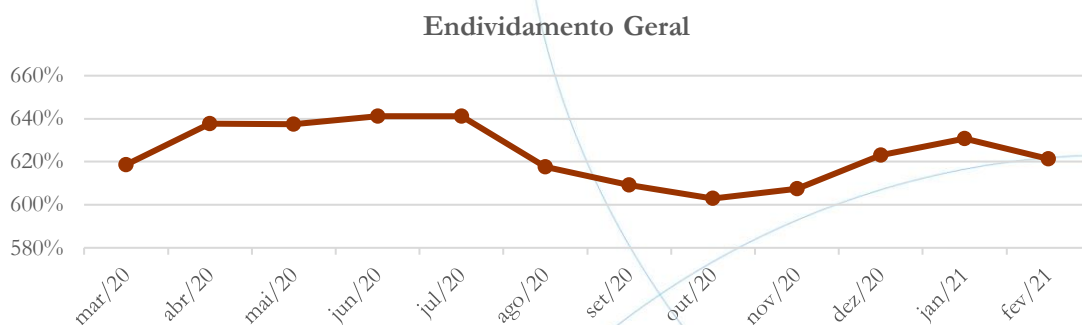
Considerando o curto e o longo prazo, verifica-se que a empresa possuía R\$ 0,06 para cada R\$ 1,00 de dívida no mês de fevereiro/2021.

4.3.3. Endividamento

O objetivo deste índice é verificar o percentual de capital de terceiros que a empresa utiliza naquele período em análise. Neste sentido, quanto mais elevado for o índice, maior o grau de endividamento no andamento de suas atividades.

¹⁶ Calcula-se a liquidez geral através da soma do ativo circulante e realizável a longo prazo dividido pela soma do passivo circulante e não circulante.

Gráfico 17

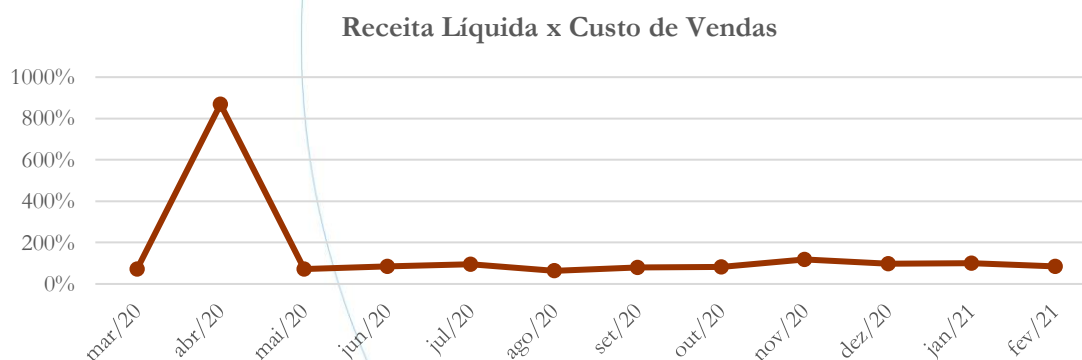


A partir do indicador acima, verifica-se que a empresa demonstra alta dependência de capital de terceiros em sua operação.

4.3.4. Participação do Custo de Vendas

Mostra a participação do custo de vendas na receita líquida auferida em cada período.

Gráfico 18



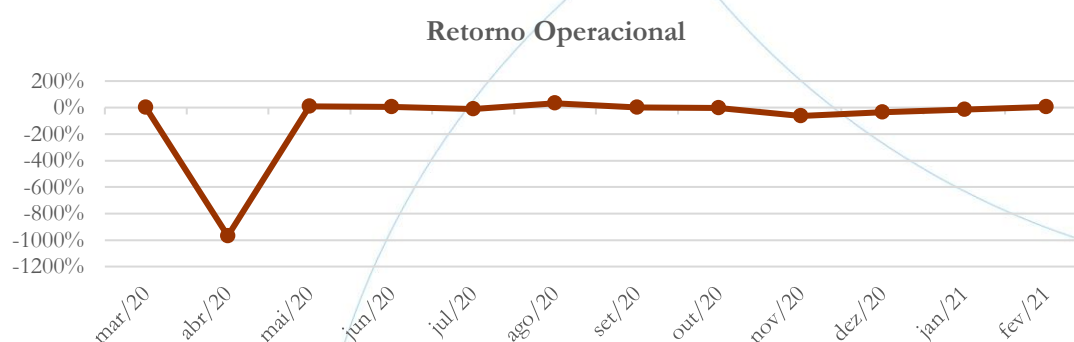
No mês de março/2021, o custo de vendas representou 84,09% da receita líquida.



4.3.5. Resultado da operação

O EBITDA (*Earnings before interests, taxes, depreciation and amortizations*) – resultado antes dos juros, impostos, depreciação e amortizações – que mede o resultado da operação. Neste sentido, este nos mostra quanto dinheiro é gerado pelos ativos operacionais.

Gráfico 19



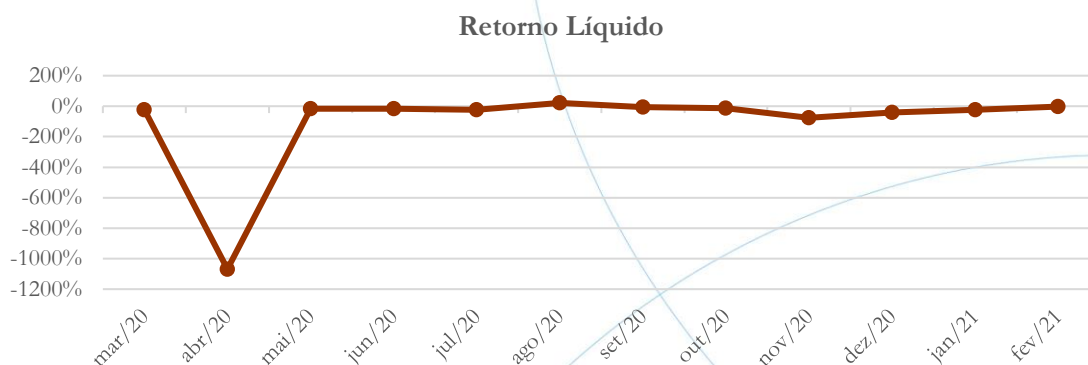
No mês de fevereiro/2021, o retorno operacional foi positivo.

4.3.6. Retorno Líquido

O resultado líquido desconsidera todos os fatores que influenciam o resultado de uma operação, ou seja, depreciação, amortizações, juros pagos e recebidos, receitas e despesas não operacionais, impostos sobre lucro, entre outros – isto é, apresenta o lucro que o ativo realmente oferece à empresa.



Gráfico 20

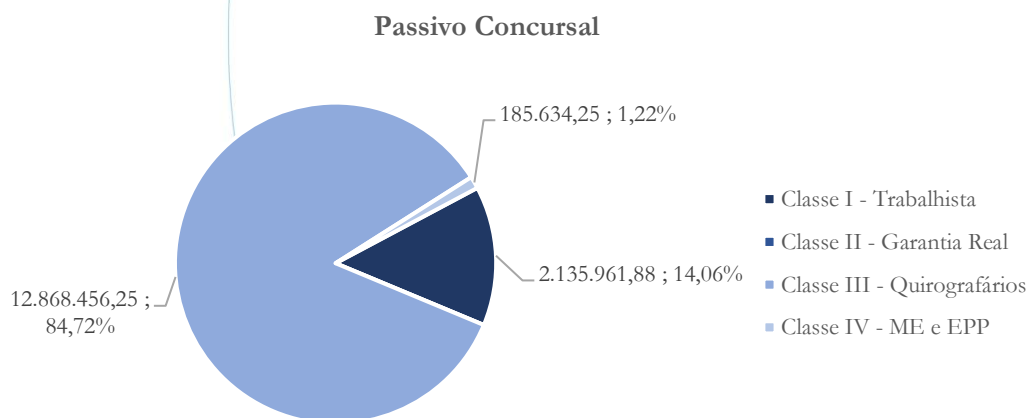


No mês de fevereiro/2021, o retorno líquido foi negativo.

5. Passivo Concursal

A recuperanda possui o seguinte passivo concursal¹⁷:

Gráfico 21



¹⁷ Atualizado em maio/2021.



O passivo sujeito a recuperação judicial possui valor total de R\$ 15,2 milhões conforme a tabela abaixo:

Classes de Credores	Quantidade de Credores	Valor do Crédito	Participação da Classe
Classe I - Trabalhista	227	2.135.961,88	14,06%
Classe II - Garantia Real	0	0,00	0,00%
Classe III - Quirografários	120	12.868.456,25	84,72%
Classe IV - ME e EPP	7	185.634,25	1,22%
Total	354	15.190.052,38	100,00%

A Classe I possui 227 credores, a qual representa 14,06% do valor total, enquanto na Classe III há 120 credores, representando 84,72% do crédito total. A Classe IV possui 7 credores e representa 1,22% do crédito total. Vale ainda observar que a empresa não apresenta credores na Classe II.

6. Análise e considerações finais

No mês de fevereiro/2021 houve aumento no faturamento e lucro operacional, embora ainda apresente prejuízo líquido – demonstrando assim volatilidade em sua operação.

No momento, aguarda a realização da assembleia geral de credores.

No mais, continuaremos acompanhando!

7. Acompanhamento processual

Recuperação Judicial

Processo n. 1002566-69.2018.8.26.0681

14/11/2018	• Pedido de Recuperação Judicial
10/01/2019	• Deferimento do Pedido de Recuperação Judicial
22/01/2019	• Edital Art. 52
22/03/2019	• Plano de Recuperação Judicial
01/10/2019	• Novo Plano de Recuperação Judicial
10/12/2019	• Edital Art. 53

Para verificação do andamento processual acesse o site: www.r4cempresarial.com.br

8. Anexos

MULTIVETRO INDÚSTRIA E COMÉRCIO DE VIDROS ESPECIAIS LTDA

Rodovia Vereador Geraldo Dias, s/n, Km 75 - Bairro Leitão - Louveira/SP

BALANÇO PATRIMONIAL E DEMONSTRATIVO DE RESULTADOS APURADOS EM 28 DE FEVEREIRO DE 2021

ATIVO		PASSIVO		DEMONSTRAÇÃO DE RESULTADOS	
	Valor R\$		Valor R\$		Valor R\$
Circulante	7.255.015,83	Circulante.....	40.240.565,39	Vendas da Indústria	5.080.416,95
Depósitos Bancários à Vista.....	34.385,62	Fornecedores.....	4.722.286,51	Vendas - Pré Faturamento	0,00
Clientes.....	8.083.381,29	Tributos a pagar.....	8.504.294,63	Receita de Serviços.....	0,00
(-) Duplicatas Descontadas	-6.948.335,31	Empréstimos e financiamentos.....	14.687.540,36	Receita Bruta de Vendas	5.080.416,95
(-) Devedores Duvidosos	-340.913,84	Folha e encargos sociais.....	8.802.902,49	(-) Deduções de Vendas.....	-1.543.467,31
Despesas Antecipadas.....	2.727.430,33	Provisões Legais.....	1.711.666,16	(-) Deduções de Vendas - Pré.....	0,00
Impostos a Recuperar.....	1.078.440,03	Outras Contas a pagar	1.811.875,24	Receita Líquida de Vendas.....	3.536.949,64
Outros Créditos	2.037.511,79	Não Circulante.....	97.420.279,04	(-) Custo dos Produtos Vendidos	-3.244.856,37
Estoques	583.115,92	Obrigações com sócios.....	2.954.765,87	Margem Bruta Operacional	292.093,27
Não Circulante.....	14.897.458,10	Empréstimos e financiamentos.....	849.800,98	(-) Despesas de Comercialização.....	-61.407,03
Realizável a Longo prazo	491.119,35	Obrigações Tributárias.....	93.615.712,19	(-) Despesas Administrativas.....	-374.912,32
Imobilizado em Operação.....	14.406.338,75	Patrimônio Líquido.....	-115.508.370,50	(-) Despesas Tributárias.....	-16.547,95
		Capital Social.....	6.714.573,00	Resultados operacionais Líquido...	-160.774,03
		Ajuste de Avaliação Patrimonial	8.242.744,54	(-) Depreciação.....	-106.039,88
		Resultados acumulados	-130.028.784,75	Lucro antes dos juros e tributos....	-266.813,91
		Resultado do Exercício.....	-436.903,29	(-) Despesas Financeiras.....	-170.089,38
				(+) Receitas Financeiras.....	0,00
				Lucro Operacional (EBT)	-436.903,29
				(+) Resultado não operacional	0,00
				Resultado antes da tributação	-436.903,29
				(-) Provisão para Contribuição Social	0,00
				(-) Provisão para Imposto de Renda...	0,00
Ativo Total.....	22.152.473,93	Passivo Total.....	22.152.473,93	Resultado Final do Exercício.....	-436.903,29

Reconhecemos a exatidão do BALANÇO PATRIMONIAL E DEMONSTRAÇÃO DE RESULTADOS relativos ao período encerrado em 28 de Fevereiro de 2021.
Louveira, 28 de Fevereiro de 2021



Wilson José Farhat
CPF : 008.289.128-15



Simone Aparecida de Oliveira
Contadora - CRC 1SP/190.422



ADMINISTRAÇÃO
JUDICIAL

Relatório Fotográfico

*Multivetrol Indústria e Comércio de Vidros
Especiais Ltda.*

Maio/2021



Introito: R4C Administração Judicial Ltda., regularmente nomeada Administradora Judicial nos autos da Recuperação Judicial de **MULTIVETRO INDÚSTRIA E COMÉRCIO DE VIDROS ESPECIAIS LTDA.**, feito em tramite na Vara Única de Louveira, processo nº 1002566-69.2018.8.26.0681, vem informar que procedeu a vistoria não agendada à sede da Recuperanda em 06 de maio de 2021.

Breve Relatório: Preliminarmente, informa esta Administradora Judicial que pôde averiguar que a situação factual da empresa se manteve estável desde a sua última visita em 04 de fevereiro de 2021, assim voltando a apresentar planta empresarial organizada, compatível com o tamanho da operação apresentada.

Diante disso, este signatário pode vislumbrar na visita à sede da Recuperanda o funcionamento normal do setor operacional.

Ressalta-se ainda, que a Recuperanda adotou o regime de *home office* para os colaboradores do setor administrativo, e, para impedir a disseminação do novo coronavírus (COVID-19), está fornecendo álcool em gel e máscaras para todos os seus colaboradores presentes no ambiente de trabalho, atendendo assim, as recomendações exaradas pelo Governo do Estado de São Paulo e pela OMS (Organização Mundial da Saúde).



Foto 001: Entrada principal



Foto 002: Portaria



Foto 003: Alocado de vidros



Foto 004: Vista do setor operacional



Foto 005: Maquinários operando normalmente



Foto 006: Colaborador trabalhando



Foto 007: Vidros recém cortados




Foto 008: Maquinário de corte a jato d'água


Foto 009: Colaborador trabalhando (*continuação*)

Foto 010: Colaboradores trabalhando no setor de temperamento dos vidros




Foto 011: Estoque de produtos finalizados prontos para despacho



Foto 012: Estoque de produtos finalizados (*continuação*)



Foto 013: Caminhão de transporte da empresa



Foto 014: Doca de recepção de matéria-prima



Foto 015: Matéria-prima descarregada




Foto 016: Setor de segurança do trabalho



Foto 017: Recursos humanos (colaborador acompanhando à vistoria)




Foto 018: Colaboradora trabalhando no setor administrativo



Foto 019: Vista do setor administrativo (colaboradores em *home office*)

Conclusão: Empresa em escorreito funcionamento, com matéria-prima disponível e desenvolvendo regularmente novos produtos. Ambiente operacional propício à execução da atividade empresarial.