

**EXCELENTÍSSIMA SENHORA DOUTORA JUIZA DE DIREITO DA  
SEGUNDA VARA CÍVEL DA COMARCA DE AMPARO – ESTADO DE SÃO  
PAULO**

**Processo nº 0002038-55.2019.8.26.0022**

**Incidente de Exibição de Documento ou Coisa**

**R4C – ADMINISTRAÇÃO JUDICIAL LTDA.**, regularmente nomeada *Administradora Judicial* nos autos do pedido de Recuperação Judicial da empresa **METALÚRGICA PACETTA LTDA – EM RECUPERAÇÃO JUDICIAL.**, vem, respeitosamente, à presença de Vossa Excelência, expor e requerer o quanto segue.

**DO RETATÓRIO MENSAL DE ATIVIDADES**

Em conformidade com o disposto no artigo 22, inciso II, alínea “c” da Lei nº 11.101/2005, a administração judicial requer a juntada aos autos do **Relatório Mensal de Atividades** (RMA) relativo ao mês de setembro de 2021, bem como documentos contábeis afetos ao mesmo período.

Cumpra esta administração judicial informar, que o **Relatório Mensal de Atividades** (anexo1) está de acordo com o Comunicado nº 786/2020 e que nele também constam as informações a respeito do impacto que a Recuperanda vem sofrendo devido a pandemia do Covid-19.

Por derradeiro, informa que os documentos atinentes ao mês de outubro/2021 já foram devidamente enviados pela Recuperanda, os quais encontram-se sob análise técnica para elaboração do próximo Relatório Mensal de Atividades que em breve será trazido aos autos.

## **DO RELATÓRIO FOTOGRÁFICO**

Em atendimento ao quanto esperado deste auxiliar do juízo no predicado de suas funções, informa que procedeu, na data de 09 de dezembro de 2021, a **vistoria não agendada** à sede da Recuperanda, com a finalidade primária de verificar o seu devido funcionamento.

Em assim sendo, informa que o preposto desta signatária foi devidamente recepcionado e, após solicitação, conduzido para visita à sede da empresa.

A partir do relatório fotográfico em anexo, pode-se verificar o funcionamento regular do setor Administrativo, do Galpão de Produção e do estoque de Produtos Finalizados.

Importante salientar que este relatório tem o objetivo de demonstrar visualmente a situação das atividades empresariais da Recuperanda, um dos fatores essenciais e basilares da Recuperação Judicial, e deve servir como complemento ao quanto noticiado nos Relatórios Mensais de Atividades, estes sim de propriedade para analisar a saúde financeira da operação da Recuperanda e a sua viabilidade econômica no transcorrer do procedimento recuperacional.

## CONCLUSÃO

Diante do exposto, esta Administradora Judicial, sob censura deste D. Juízo:

- i)* Requer a juntada do presente **Relatório Mensal de Atividades** atinente ao mês de setembro de 2021, bem como documentação atinente ao mesmo período.
- ii)* Requer a juntada aos autos do **Relatório Fotográfico** de vistoria não agendada à sede da Recuperanda, realizada em 09 de dezembro de 2021.

Termos em que,  
Pede deferimento.

Campinas, 14 de dezembro de 2021.

**R4C – Administração Judicial Ltda**

Maurício Dellova de Campos

Sócio-Diretor

Felipe Rodrigues Medeiros



ADMINISTRAÇÃO  
JUDICIAL

---

## Relatório Mensal de Atividades

---

*Metalúrgica Pacetta Ltda.*

---

**Setembro/2021**

---



## Sumário

<b>1. INTRODUÇÃO .....</b>	<b>5</b>
<b>2. DO CENÁRIO ECONÔMICO E DA SITUAÇÃO DA EMPRESA.....</b>	<b>6</b>
2.1. ASPECTOS CONJUNTURAIS E CONTEXTO SETORIAL.....	6
2.2. SITUAÇÃO DA RECUPERANDA.....	11
<b>3. VISÃO GERAL DA RECUPERANDA .....</b>	<b>12</b>
3.1. DA EMPRESA.....	12
3.2. DA COMPOSIÇÃO SOCIETÁRIA.....	13
3.3. DA ESTRUTURA ORGANIZACIONAL.....	13
<b>4. INFORMAÇÕES ECONÔMICAS E CONTÁBEIS .....</b>	<b>14</b>
4.1. BALANÇO PATRIMONIAL .....	14
4.1.1. Disponível.....	14
4.1.2. Contas a Receber.....	15
4.1.3. Estoques.....	15
4.1.4. Imobilizado.....	16
4.1.5. Fornecedores.....	17
4.1.6. Empréstimos e Financiamentos.....	17
4.1.7. Obrigações Sociais e Trabalhistas.....	18
4.1.8. Passivo Tributário.....	19
4.2. DEMONSTRAÇÃO DO RESULTADO DO EXERCÍCIO .....	19
4.2.1. Faturamento e Deduções de Vendas.....	19
4.2.2. Receita Líquida e Custo de Vendas.....	21
4.2.3. Margem de Contribuição e Despesas Operacionais.....	21
4.2.4. Resultado Operacional.....	22
4.2.5. Resultado Financeiro e Não Operacional.....	22
4.2.6. Resultado Líquido.....	23
4.3. ÍNDICES E INDICADORES .....	24
4.3.1. Liquidez Corrente.....	24
4.3.2. Liquidez Geral.....	25
4.3.3. Endividamento.....	25
4.3.4. Participação do Custo de Vendas.....	26
4.3.5. Resultado da operação.....	26



4.3.6. Retorno Líquido .....	27
<b>5. PASSIVO CONCURSAL.....</b>	<b>28</b>
<b>6. ANÁLISE E CONSIDERAÇÕES FINAIS .....</b>	<b>29</b>
<b>7. ACOMPANHAMENTO PROCESSUAL.....</b>	<b>29</b>
<b>8. ANEXOS .....</b>	<b>30</b>

## Glossário

<b>Pacetta</b>	Metalúrgica Pacetta Ltda.
<b>DRE</b>	Demonstrativo de Resultado do Exercício
<b>BP</b>	Balanco Patrimonial
<b>DFC</b>	Demonstração de Fluxo de Caixa
<b>Receita Bruta ou Faturamento</b>	Todas as receitas operacionais auferidas pela empresa em um determinado período, incluindo impostos, comissões, etc.
<b>Receita Líquida</b>	Se trata do faturamento ou receita bruta depois de deduzidos os impostos, devoluções e comissões, sendo esta última de acordo com a política da empresa.
<b>Custo de Vendas</b>	São os gastos diretamente ligados a produção, como matéria-prima, materiais auxiliares e mão-de-obra direta.
<b>Margem de Contribuição</b>	Por margem de contribuição entende-se o valor que a operação da empresa gera após deduzir os impostos e os custos de vendas. Esse valor deve ser suficiente para cobrir as despesas da empresa e gerar retorno aos sócios.
<b>EBITDA</b>	O EBITDA ( <i>Earnings before interests, taxes, depreciation and amortizations</i> ) – resultado antes dos juros, impostos, depreciação e amortizações – representa a geração operacional de caixa da empresa, isto é, o quanto a empresa consegue gerar de recursos apenas em suas atividades operacionais e, por isso, também é chamado de resultado operacional.
<b>Resultado Financeiro</b>	É a diferença entre as despesas financeiras da empresa, que podem ser provenientes de juros pagos sobre empréstimos, descontos de duplicatas, variação cambial, entre outras operações; e ganhos obtidos no mercado financeiro. Não é um resultado ligado diretamente a operação executada pela empresa.
<b>Resultado Não Operacional</b>	É a diferença entre ganhos e despesas referentes a fatos não ligados a operação da empresa, como aluguéis, venda de um imóvel ou ativo imobilizado.
<b>Resultado Líquido</b>	Se trata de resultado final da empresa, depois de contabilizado todos os fatores ocorridos no exercício.

## Metalúrgica Pacetta Ltda.

### 1. Introdução

O presente relatório foi elaborado com o objetivo primordial de demonstrar – nos termos da Lei nº 11.101/2005 – Lei de Recuperação de Empresas e Falência – as bases financeiras, operacionais e estratégicas em direção à desejada superação da sua crise, de forma a resguardar e maximizar sua função social, seja como entidade geradora de bens e recursos, seja como provedora de empregos e tributos resguardando também os interesses da comunidade de credores.

Neste sentido, a presente análise sumária sintetiza, observa e relata a capacidade financeira da empresa a partir de informações disponibilizadas exclusivamente pela recuperanda, não sendo neste momento factíveis de verificação por esta Perita. Confiamos, portanto, na qualidade, completude, rigorosidade e precisão de tais informações<sup>1</sup>.

Cabe ressaltar ainda que o relatório leva em consideração outras variáveis de cunho não apenas micro, mas também macroeconômico.

Com base nos dados que aqui serão apresentados, verificaremos ou não a capacidade da empresa, no presente momento e contexto, de honrar suas responsabilidades,

---

<sup>1</sup> Tendo em vista a presunção de boa-fé e correção por parte da recuperanda, especialmente por tratar-se de ato que é processado em juízo, submetido, portanto, ao ministério do Poder Judiciário, eis que os relatórios mensais são elaborados por esta Administradora Judicial a partir de informações fornecidas pela Recuperanda, de modo que esta deve estar ciente de que tem exclusiva responsabilidade pela higidez, correção técnica e veracidade da documentação disponibilizada. Assim, esta auxiliar do juízo não hesitará em adotar as medidas cabíveis caso constatare qualquer indício de fraude na concepção da documentação que serve de base à elaboração dos relatórios mensais.

tendo em vista o processo de Recuperação Judicial, em especial em face de seus credores.

O atual relatório retrata exclusivamente as informações disponibilizadas, pelas recuperandas, entre os meses de outubro/2020 a setembro/2021.

## **2. Do cenário econômico e da situação da empresa**

O objetivo desse tópico é abordar as principais informações sobre a economia, as principais projeções, bem como a situação setorial específica da recuperanda visando assim uma melhor compreensão.

Na sequência, apresentaremos um resumo da situação da recuperanda<sup>2</sup>.

### ***2.1. Aspectos conjunturais e contexto setorial***

A atividade empresarial<sup>3</sup> é organizada para a produção, circulação de bens ou de serviços e, como atividade econômica está sujeita a diversos riscos – internos e externos – que podem levar uma empresa a situação de crise econômico-financeira.

Neste sentido, além da análise econômico-financeira baseada nas demonstrações contábeis disponibilizadas pela recuperandas, importa trazer à evidência uma breve análise da conjuntura econômica, bem como, da atual situação do setor desenvolvido.

---

<sup>2</sup> Detalhado pela própria recuperanda.

<sup>3</sup> Negrão, Ricardo. Direito empresarial: estudo unificado. 5 ed. rev. – São Paulo, 2014.

É de conhecimento que, assim como no resto do mundo, com maior rigor a economia brasileira tem sofrido negativamente com o impacto do Covid-19, o qual tem-se refletido nas expectativas para a inflação futura e baixo crescimento do país.

Segundo o relatório Focus do Banco Central divulgado na data de 10/12/2021 estima-se que o PIB brasileiro crescerá 4,65% neste ano. Para o mercado financeiro a previsão para 2022 foi de 0,50% - menor à apresentada na semana passada.

Como esperado, no dia 3 de março, o Instituto Brasileiro de Geografia e Estatística (IBGE) divulgou o Produto Interno Bruto (PIB) do Brasil referente a 2020, o qual apresentou queda de 4,1% quando comparado a 2019, fazendo com que essa fosse a menor taxa da série histórica iniciada em 1996.

O impacto da pandemia interrompeu o crescimento de três anos consecutivos – de 2017 a 2019 – quando o PIB acumulou alta de 4,6%.

Sob a ótica da oferta, apenas o setor do Agronegócio apresentou alta (2%) em 2020, enquanto a Indústria (-3,5%) e os Serviços (-4,5%) registraram queda.

Vale ressaltar que o setor mais prejudicado – Serviços – representa 70% do PIB, sendo que a categoria Outras atividades de serviços – que inclui restaurantes, alojamento, salão de beleza, academias, hotéis – foi aquele que maior tombo sofreu (-12,1%), seguido pela categoria Transporte de passageiros.



Interrompendo dois anos consecutivos de alta, a indústria<sup>4</sup> registrou queda de 3,5% sendo que a construção civil foi a categoria que apresentou o pior desempenho (-7%), seguido pela indústria de transformação (-4,3%) e de eletricidade e gás, água, esgoto, atividades de gestão de resíduos (-0,4%).

Do lado da demanda, o consumo das famílias apresentou queda de 5,5%<sup>5</sup>, enquanto os investimentos encolheram 0,8%. Em relação aos gastos do governo, a queda (-4,7%) também foi recorde, a qual pode ser ilustrada pelo fechamento de escolas, parques, universidades e museus.

Ainda de acordo com o relatório Focus, a previsão para o câmbio<sup>6</sup> é de R\$ 5,59/US\$. Para o ano de 2022, os investidores estimam que o câmbio fique em R\$ 5,55/US\$ – informação também relevante, haja vista que várias empresas estão sujeitas à sua variação, afetando assim o seu resultado.

Outra informação importante para àquelas que exportam seus produtos ao resto do mundo, diz respeito a Balança Comercial. A expectativa de superávit para 2021 é de US\$ 59,90 bilhões. Em relação ao ano de 2022, a expectativa – também de superávit – foi de US\$ 55,80 bilhões nessa semana.

---

<sup>4</sup> Resultado esse pressionado pela produção automotiva, de outros equipamentos de transporte, da metalurgia, de máquinas e equipamentos e de artigos de vestuário. Para compensar, as indústrias extrativas registraram aumento de 1,3% devido à alta na produção do petróleo e gás.

<sup>5</sup> Devido ao impacto sob o mercado de trabalho e sobre os serviços prestados às famílias. Compensando a queda, os programas de apoio do governo às empresas e às famílias seguraram o tombo.

<sup>6</sup> Objetivando maior precisão nas projeções realizadas, o BC anunciou em janeiro/2021 que a projeção anual da moeda norte-americana passou a ser calculada a partir da média para a taxa no mês de dezembro e não mais no valor projetado para o último dia útil de cada ano.

Em relação a taxa básica de juros (Selic), a mediana das projeções para 2021 é de 9,25% ao ano e de 11,50% ao ano no final de 2022, segundo especialistas.

A meta de inflação<sup>7</sup> estabelecida pelo Conselho Monetário Nacional (CMN) para 2021 é de 3,75%, enquanto para 2022 é de 3,51%<sup>8</sup>.

De acordo com as projeções do mercado, o Índice Nacional de Preços ao Consumidor Amplo (IPCA) em 2021 passou de 10,18%, para 10,05% portanto, acima do centro da meta de 2021. Para 2022, a projeção manteve-se em 5,02%.

Setorialmente, verifica-se diferentes impactos – dado a especificidade de cada um dos setores.

As empresas do setor de serviços também sentiram o impacto negativo da pandemia quando do fechamento da maior parte de serviços como bares, restaurantes, salões de beleza, hotéis entre outros, sendo que aqueles que continuaram funcionando – como é o caso dos transportes – apresentou diminuição na demanda.

Segundo a Pesquisa Mensal de Serviços (PMS) divulgada pelo IBGE, no mês de dezembro, o setor ficou estável (-0,2%) quando comparado ao mês anterior – interrompendo seis meses de alta consecutiva. O ganho acumulado nesse período foi de 18,9%, embora ainda esteja 3,8% abaixo do patamar registrado em fevereiro, período no qual as medidas de isolamento social ainda não haviam sido adotadas.

---

<sup>7</sup> Há uma tolerância de 1,5 percentual, portanto, podendo ir de 2,25% até 5,25%.

<sup>8</sup> Com margem de 1,5 ponto (de 2,00% a 5,00%).

Neste sentido, o setor encerra o ano acumulando perda de 7,8%. Segundo o IBGE, essa foi a queda mais intensa da série histórica da PMS, a qual teve início em 2012 para esse indicador.

Comparado a janeiro, o volume de serviços prestados no Brasil apresentou aumento de 3,7%, sendo essa a nona alta seguida – ficando 0,9% acima do patamar de fevereiro de 2020: último setor a retomar tal nível<sup>9</sup>.

Das cinco grandes atividades pesquisadas, o setor de transportes, serviços auxiliares aos transportes e correio (4,4%) foi o grande destaque, acumulando ganho de 8,7% no ano, superando em 2,8% o patamar de fevereiro do ano passado.

Segundo o IBGE, o primeiro trimestre apresentou o mais intenso recuo desde junho de 2020, embora tenha encerrado com alta de 2,8% na comparação com o 4º trimestre do ano passado.

Considerando o mês de março, o volume de serviços registrou queda de 4% quando comparado ao mês anterior.

Segundo a Pesquisa Mensal de Serviços (PMS), os serviços apresentaram alta de 2% no segundo trimestre de 2021, quando comparados ao período imediatamente anterior, enquanto em julho o aumento foi de 1,1% - demonstrando ser essa a quarta taxa positiva consecutiva. Nesse último mês em análise o resultado foi puxado pelos serviços prestados às famílias (3,8%), enquanto os serviços profissionais, administrativos e complementares avançaram 0,6%.

---

<sup>9</sup> O comércio recuperou em junho do ano passado e a indústria em setembro.

O volume de serviços prestados registrou aumento de 0,5% no mês de agosto, enquanto no mês de setembro/2021, após cinco meses consecutivos apresentando crescimento, o setor caiu 0,6% quando comparado ao mês anterior.

Segundo Rodrigo Lobo:

*A queda do setor de serviços se deu de maneira relativamente disseminada. Quando observamos por segmentos, as principais pressões negativas vieram, além do transporte aéreo de passageiros, de serviços financeiros auxiliares, investigado dentro de outros serviços, e de telecomunicações, dentro do setor de serviços de informação e comunicação.*

De acordo com a sondagem da Fundação Getúlio Vargas (FGV), o Índice de Confiança Empresarial (ICE), apresentou queda de 2,5 pontos em setembro/2021 – interrompendo a sequência de alta iniciada no mês de abril.

Segundo o Superintendente de Estatísticas do FGV IBRE, Aloisio Campelo Jr.:

*Apesar de ser a primeira queda desde março deste ano, a evolução da confiança empresarial em setembro preocupa em função da piora das expectativas, que deixam de ser otimistas e passam a neutras.*

Resumindo, devido ao crescimento econômico moderado nesse terceiro trimestre, a expectativa do empresário é de incerteza em relação aos próximos meses.

## **2.2. Situação da recuperanda**

Em seu relatório operacional, a recuperanda apresenta um panorama a respeito da atividade operacional. Nesse sentido e, segundo a recuperanda:



*A recuperanda está conduzindo sua atividade econômica explorando mensalmente os recursos que dispõe, ou seja, prestando serviços de terceirização de mão de obra com seu quadro de funcionários, mantendo todos os ativos e gerando renda para fazer frente às suas obrigações e arrendando seus ativos que não têm mais função dentro de sua nova realidade de empresa prestadora de serviços.*

### 3. Visão geral da recuperanda

Neste ponto, será apresentada a composição societária da empresa, assim como, eventuais alterações no que diz respeito às participações societárias. Não menos importante, também relacionaremos os estabelecimentos e filiais (quando houver), com breve descritivo da atividade desenvolvida em cada um, quando segmentada ou diferenciada.

#### 3.1. Da empresa

Informações	Metalúrgica Pacetta
Tipo de Estabelecimento	Matriz
Nire	35226372901
Razão Social	Metalúrgica Pacetta Ltda.
Nome Fantasia	Ferramentas Pacetta
Data de Abertura	04/08/1966
CNPJ	43.460.831/0001-59
Inscrição Estadual	168.000.043.110
Endereço	Av. Orlando Audrai Barros Bueno, 551
Complemento	N/D
Bairro	Modelo
Cidade	Amparo
Estado	SP
CEP	13905-600
Natureza Jurídica	206-2 - Sociedade Empresária Limitada
CNAE Principal	25.43-8-00 - Fabricação de ferramentas



<b>CNAE Secundários</b>	28.33-0-00 - Fabricação de máquinas e equipamentos para a agricultura e pecuária, peças e acessórios, exceto para irrigação 46.72-9-00 - Comércio atacadista de ferragens e ferramentas 78.30-2-00 - Fornecimento e gestão de recursos humanos para terceiros
<b>Capital Social (R\$)</b>	5.000.000,00

### 3.2. Da composição societária

A recuperanda possui a seguinte composição societária:

Nome do Sócio	Metalúrgica Pacetta Capital	Percentual
Mepasa Comércio e Representações de Ferramentas Ltda.	50.000	1,0000%
Fernando Pacetta Giometti	4.950.000	99,0000%
<b>Total:</b>	<b>5.000.000</b>	<b>100,0000%</b>

### 3.3. Da estrutura organizacional

A recuperanda possui o seguinte quadro de funcionários<sup>10</sup>:

Período	Administrativo	Industrial	Total
Outubro/20	17	156	173
Novembro/20	17	156	173
Dezembro/20	14	154	168
Janeiro/21	15	132	147
Fevereiro/21	17	128	145
Março/21	16	121	137
Abril/21	16	128	144
Maio/21	15	127	142
Junho/21	14	140	154
Julho/21	13	134	147
Agosto/21	14	134	148
Setembro/21	16	130	146

<sup>10</sup> Todos os funcionários estão sob o regime de CLT.

No mês de setembro/2021, o quadro de funcionários apresentou diminuição de dois postos de trabalho, encerrando o período com 146 funcionários. Em esclarecimento prestado pela recuperanda há a informação de 154 funcionários no mês de julho/2021, enquanto no relatório encaminhado consta 147. Tal situação se repete no mês de setembro onde o número de funcionários de 148 passa para 151. Solicitamos a recuperanda que confirme quantos funcionários havia nos meses de julho e setembro, bem como nos posicione a respeito do motivo dessas alterações.

#### 4. Informações Econômicas e Contábeis

De acordo com o IBRACON (NPC 27):

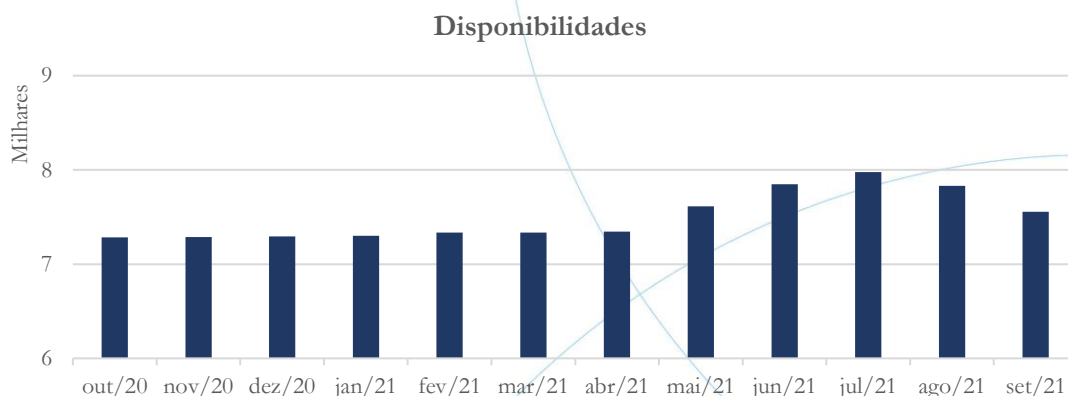
*[...] as demonstrações contábeis são uma representação monetária estruturada da posição patrimonial e financeira em determinada data e das transações realizadas por uma entidade no período findo nessa data. O objetivo das demonstrações contábeis de uso geral é fornecer informações sobre a posição patrimonial e financeira, o resultado e o fluxo financeiro de uma entidade, que são úteis para uma ampla variedade de usuários na tomada de decisões. As demonstrações contábeis também mostram os resultados do gerenciamento, pela Administração, dos recursos que lhe são confiados.*

##### 4.1. Balanço Patrimonial

O Balanço Patrimonial, como demonstração contábil, tem por objetivo evidenciar de forma qualitativa e quantitativamente – em uma determinada data – a posição patrimonial e financeira da empresa.

##### 4.1.1. Disponível

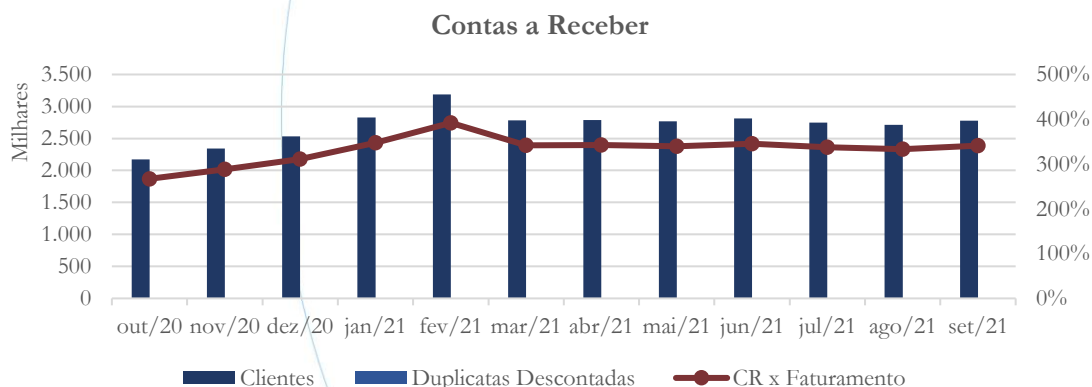
Gráfico 1



No mês de setembro/2021, o saldo das disponibilidades apresentou diminuição de 3,50% quando comparado ao mês anterior – conforme gráfico acima.

#### 4.1.2. Contas a Receber

Gráfico 2



No mês de setembro/2021, o saldo do contas a receber apresentou aumento de 2,41% quando comparado ao mês anterior.

#### 4.1.3. Estoques

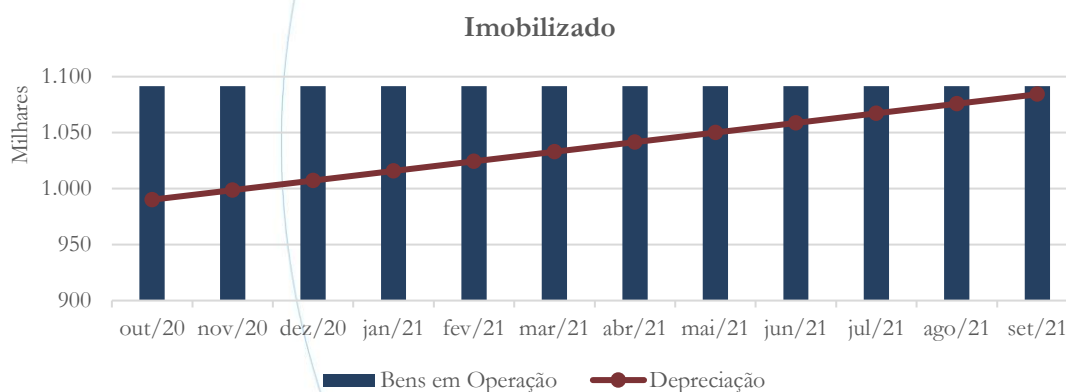
A Pacetta não demonstra saldo de estoque em seu Balanço Patrimonial, fato condizente com a atividade exercida pela recuperanda após a mudança de seu objeto social.

#### 4.1.4. Imobilizado

A lei 11.101/05 – que regula a recuperação judicial, a extrajudicial e a falência do empresário e da sociedade empresária – em seu art. 66, aponta que:

Após a distribuição do pedido de recuperação judicial, o devedor não poderá alienar ou onerar bens ou direitos de seu ativo permanente, salvo evidente utilidade reconhecida pelo juiz, depois de ouvido o Comitê, com exceção daqueles previamente relacionados no plano de recuperação judicial.

Gráfico 3

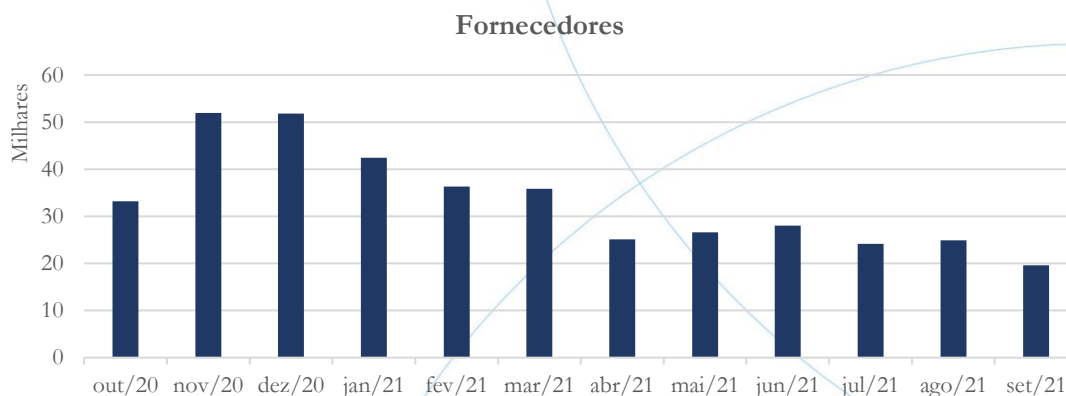


O imobilizado manteve-se estável no mês de setembro/2021, enquanto na depreciação houve aumento de 0,78% quando comparado ao mês anterior – conforme gráfico acima.



#### 4.1.5. Fornecedores

Gráfico 4



No mês de setembro/2021 houve diminuição de 21,16% no saldo da conta fornecedores.

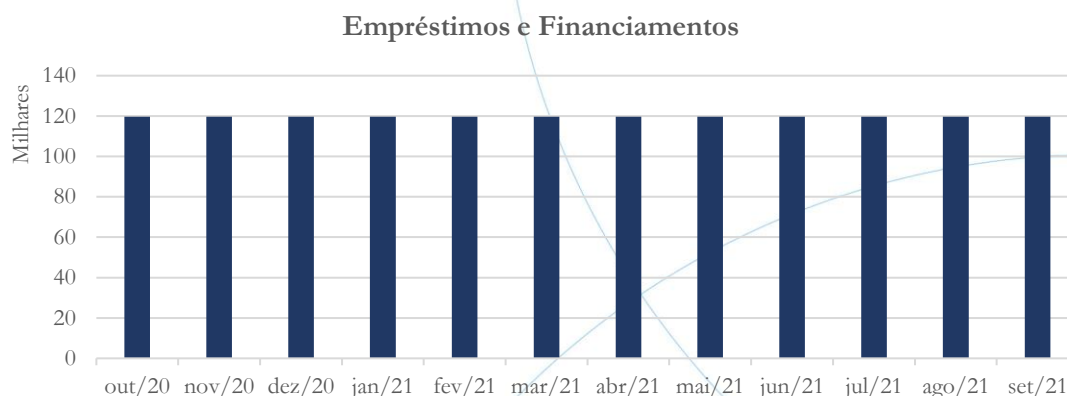
De acordo com a recuperanda, seus principais fornecedores no mês de setembro/2021 foram:

Fornecedor	Valor	Segmento
GIANSANTE SOCIEDADE ADVOG	22.667	ASSESSORIA JURIDICA
RR CONSULTORIA E PLANEJAM	4.654	ASSESSORIA CONTABI
AOKI-TEC.EM INFORMATICA, C	3.279	SERVICOS PREST.TERC. P.J. - ADMIN
FOCO SAUDE OCUPACIONAL AM	2.455	MEDICINA OCUPACIONAL
DE MARK ADVOGADOS ASSOCIA	2.000	ASSESSORIA JURIDICA

#### 4.1.6. Empréstimos e Financiamentos



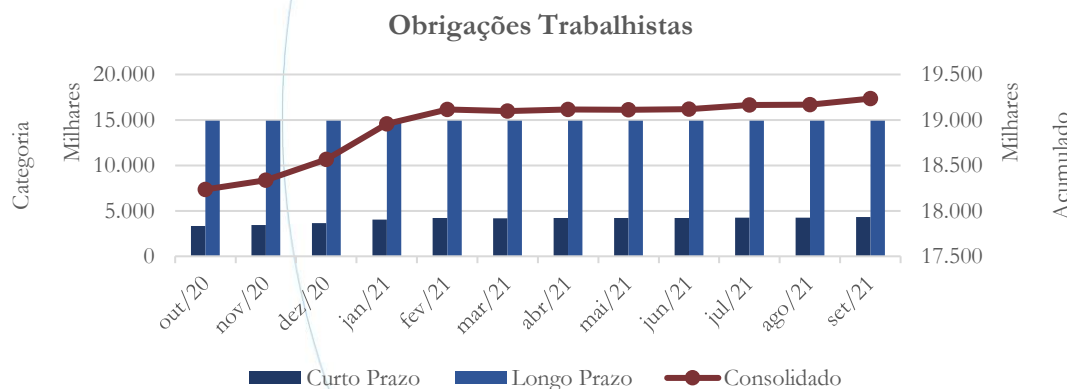
Gráfico 5



No mês de setembro/2021, o saldo dos empréstimos e financiamentos não apresentou alteração – conforme gráfico acima.

#### 4.1.7. Obrigações Sociais e Trabalhistas

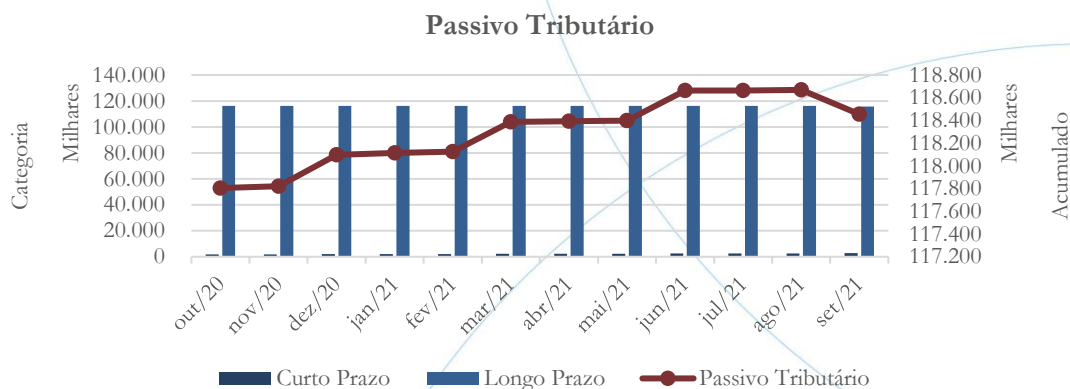
Gráfico 6



No mês de setembro/2021, o saldo consolidado das obrigações trabalhistas apresentou aumento de 0,35% quando comparado ao mês anterior. A curto prazo houve aumento de 1,55%, enquanto a longo prazo, o saldo manteve-se estável – conforme gráfico acima.

### 4.1.8. Passivo Tributário

Gráfico 7



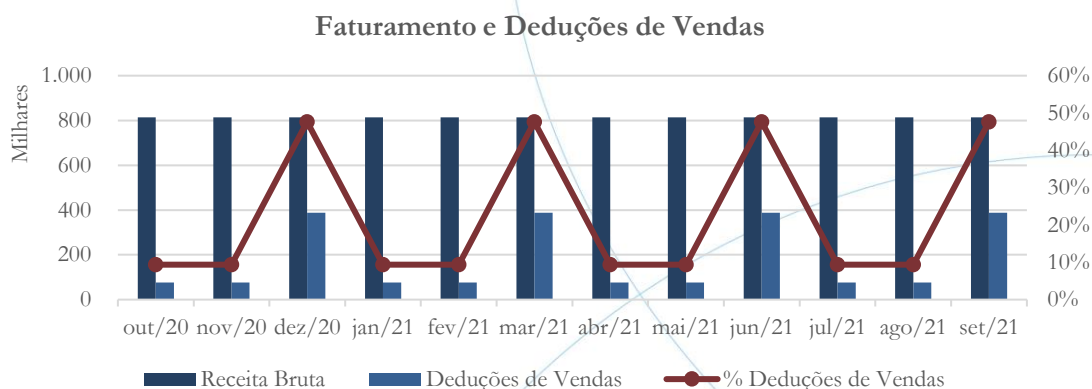
No mês de setembro/2021, o saldo consolidado do passivo tributário apresentou diminuição de 0,18%. A curto prazo, o passivo tributário registro aumento de 10,04%, enquanto a longo prazo o saldo contabilizou diminuição de 0,41%.

### 4.2. Demonstração do Resultado do Exercício

A Demonstração do Resultado do Exercício (DRE), como relatório contábil é confeccionada junto com o Balanço Patrimonial e oferece uma síntese econômica das atividades operacionais e não operacionais permitindo visualizar assim se a empresa está gerando lucro ou prejuízo, em um determinado período.

#### 4.2.1. Faturamento e Deduções de Vendas

Gráfico 8



No mês de setembro/2021, o faturamento manteve-se estável, enquanto as deduções de vendas<sup>11</sup> registraram aumento de 408% - conforme gráfico acima.

No relatório anterior, solicitamos a seguinte informação:

O faturamento manteve-se estável nos meses de abril/2021 e maio/2021, apresentando saldo no valor R\$ 813,78 mil, enquanto as deduções de vendas registraram queda de 80,34% no mês de abril/2021, mantendo-se estável no mês de maio/2021. Solicitamos a recuperanda que nos informe a respeito da variação apresentada nas deduções de vendas no mês de maio/2021.

Segundo a recuperanda:

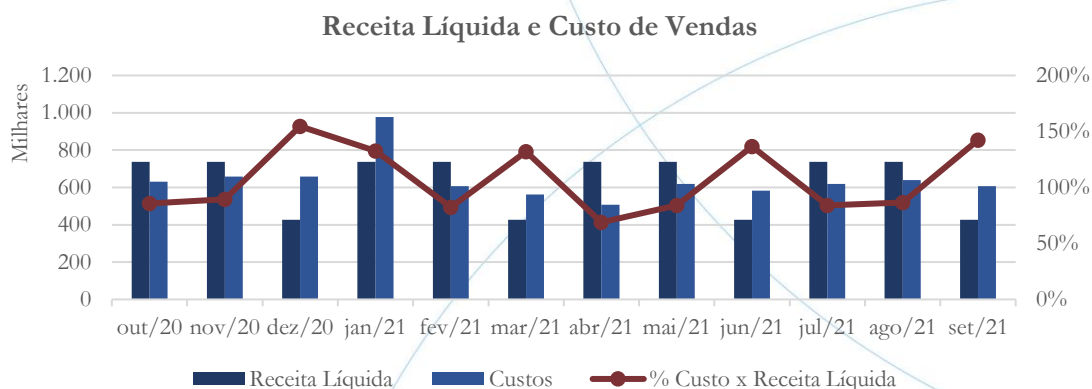
*A queda nos meses de abril e maio se deu por conta dos impostos IR/CS apurados no trimestre.*

<sup>11</sup> Conforme esclarecido pela recuperanda, a elevação se deve ao fato dos impostos serem apurados trimestralmente.



### 4.2.2. Receita Líquida e Custo de Vendas

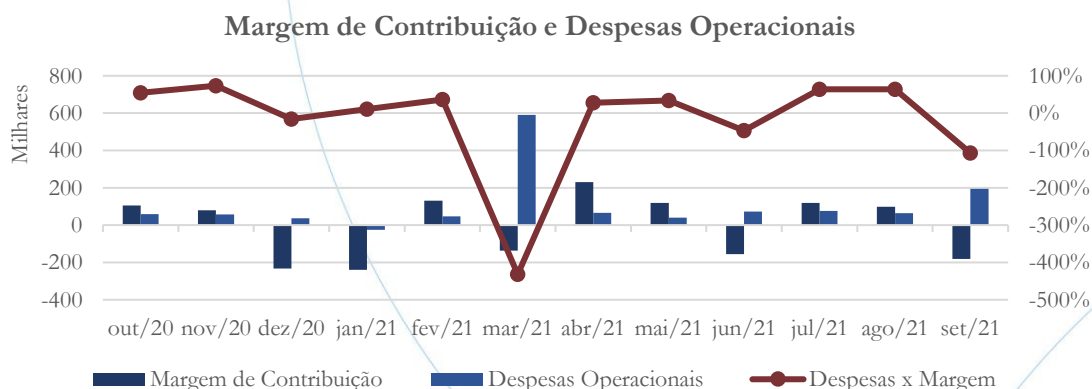
Gráfico 9



A receita líquida apresentou diminuição de 42,21% no saldo contabilizado no mês de setembro/2021, enquanto na conta custos essa foi de 5,01% no mesmo período analisado – conforme gráfico acima.

### 4.2.3. Margem de Contribuição e Despesas Operacionais

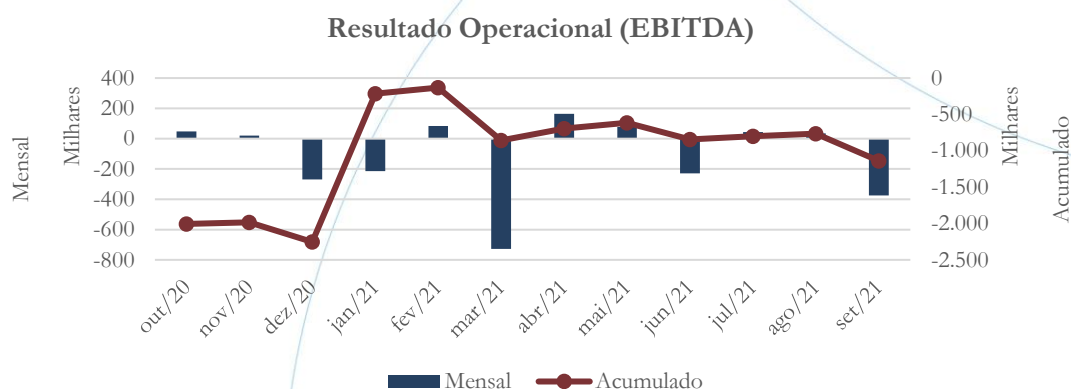
Gráfico 10



No mês de setembro/2021, a margem de contribuição apresentou saldo negativo, enquanto nas despesas operacionais houve elevação de 205,15% no saldo contabilizado no mês de setembro/2021 – conforme gráfico acima. Solicitamos a recuperanda que nos posicione a respeito da elevação apresentada nas despesas operacionais.

#### 4.2.4. Resultado Operacional

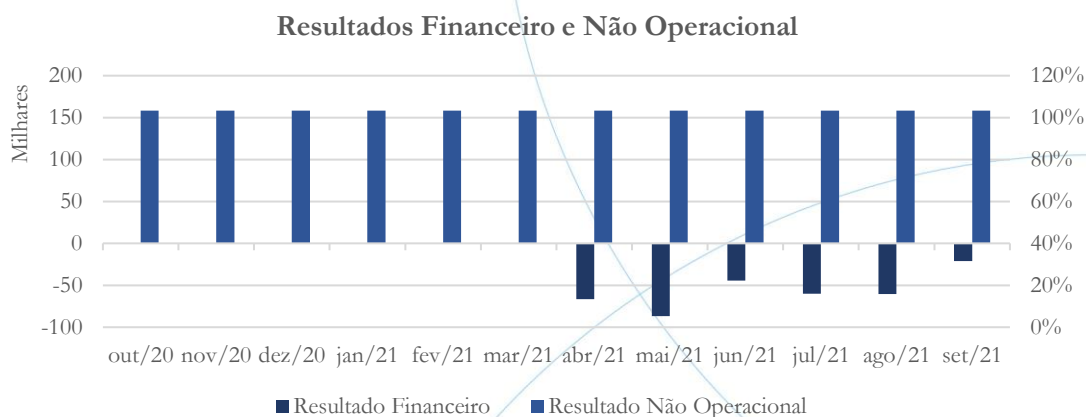
Gráfico 11



No mês de setembro/2021, o resultado operacional registrou saldo negativo, conforme gráfico acima.

#### 4.2.5. Resultado Financeiro e Não Operacional

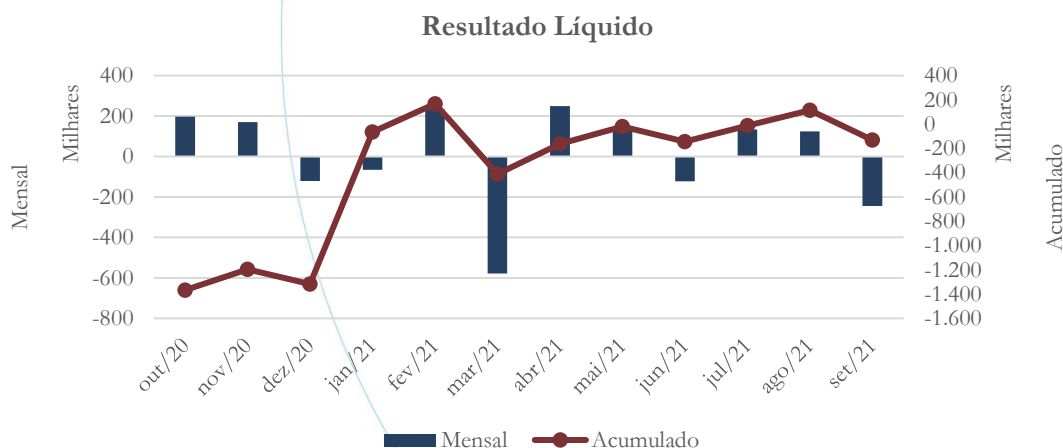
Gráfico 12



O resultado financeiro apresentou diminuição de 65,32% no saldo negativo contabilizado no mês de setembro/2021. Em relação ao resultado não operacional, o saldo manteve-se estável.

#### 4.2.6. Resultado Líquido

Gráfico 13



No mês de setembro/2021, a recuperanda apresentou prejuízo líquido, conforme gráfico acima.



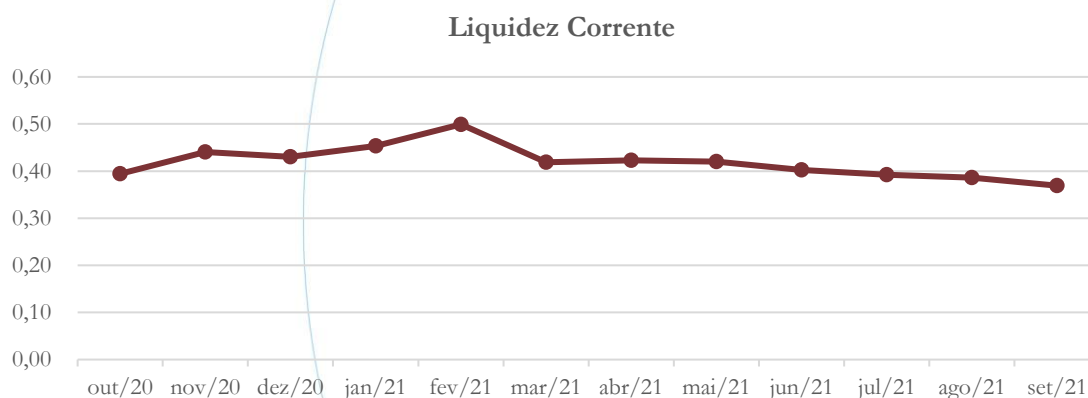
### 4.3. Índices e Indicadores

Os índices e indicadores são resultados obtidos através da análise contábil da empresa, os quais fornecem informações relevantes a respeito das operações realizadas possibilitando uma melhor avaliação, via fórmulas matemáticas, na averiguação das demonstrações financeiras.

#### 4.3.1. Liquidez Corrente

A liquidez corrente<sup>12</sup> – obtida através da razão entre o ativo circulante e o passivo circulante – tem como objetivo demonstrar se a empresa está cumprindo com as obrigações imediatas, ou seja, àquelas de curto prazo.

Gráfico 14



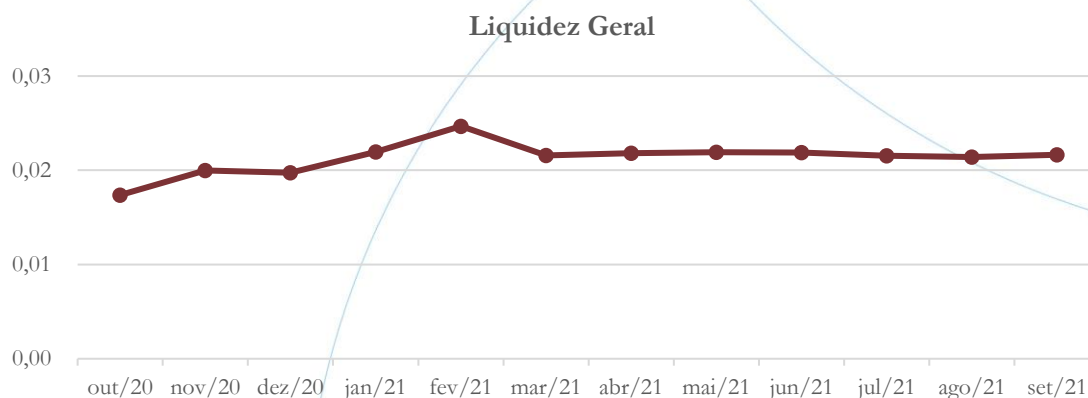
No mês de setembro/2021, a empresa possuía R\$ 0,37 para cada R\$ 1,00 de dívida adquirida a curto prazo.

<sup>12</sup> Quanto maior for o índice encontrado, melhor é a situação de liquidez da empresa.

### 4.3.2. Liquidez Geral

Objetiva comparar a capacidade da empresa a curto e a longo prazo<sup>13</sup>. Neste sentido, quando o resultado deste for menor que 1, em tese, a empresa estaria com problemas financeiros e, conseqüentemente, apresentaria dificuldades em cumprir suas obrigações.

Gráfico 15



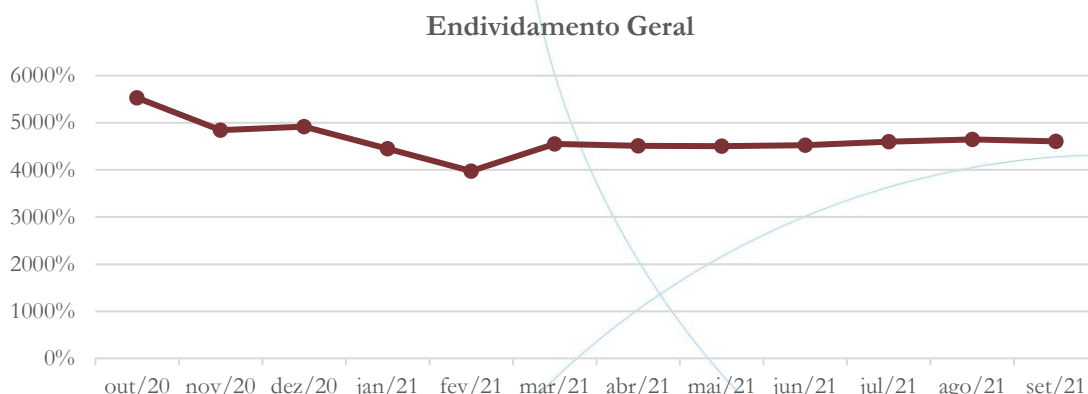
Considerando o curto e o longo prazo, verifica-se que a recuperanda possuía R\$ 0,02 para cada R\$ 1,00 de dívida adquirida no mês de setembro/2021.

### 4.3.3. Endividamento

O objetivo deste índice é verificar o percentual de capital de terceiros que a empresa utiliza naquele período em análise. Neste sentido, quanto mais elevado for o índice, maior o grau de endividamento no andamento de suas atividades.

<sup>13</sup> Calcula-se a liquidez geral através da soma do ativo circulante e realizável a longo prazo dividido pela soma do passivo circulante e não circulante.

Gráfico 16

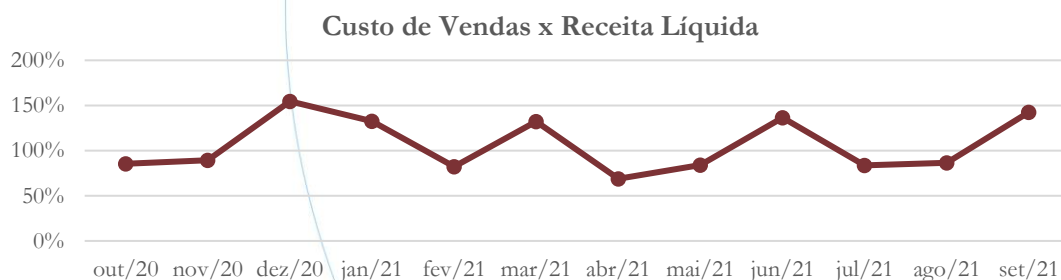


No mês de setembro/2021, a empresa possuía 4.606% de endividamento e isso significa que há alta participação de capital de terceiros na operação.

#### 4.3.4. Participação do Custo de Vendas

Mostra a participação do custo de vendas na receita líquida auferida em cada período.

Gráfico 17



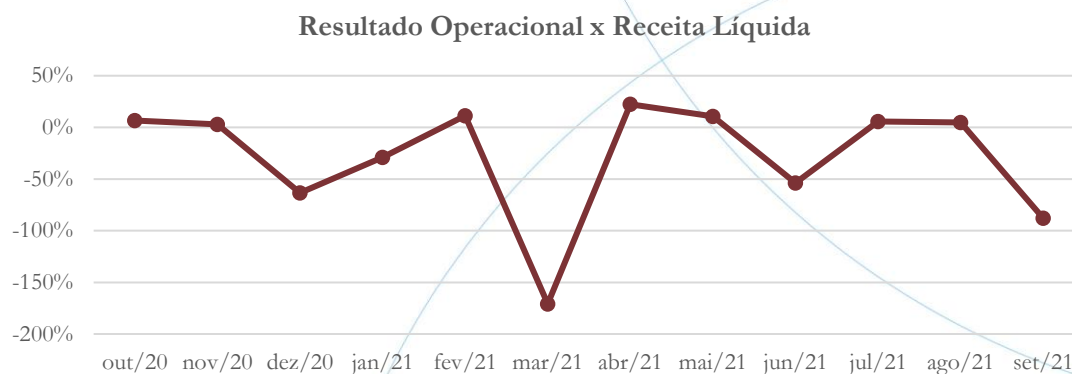
No mês de setembro/2021, o custo de vendas representou 142% da receita líquida.

#### 4.3.5. Resultado da operação



O EBITDA (*Earnings before interests, taxes, depreciation and amortizations*) – resultado antes dos juros, impostos, depreciação e amortizações – que mede o resultado da operação. Neste sentido, este nos mostra quanto dinheiro é gerado pelos ativos operacionais.

Gráfico 18



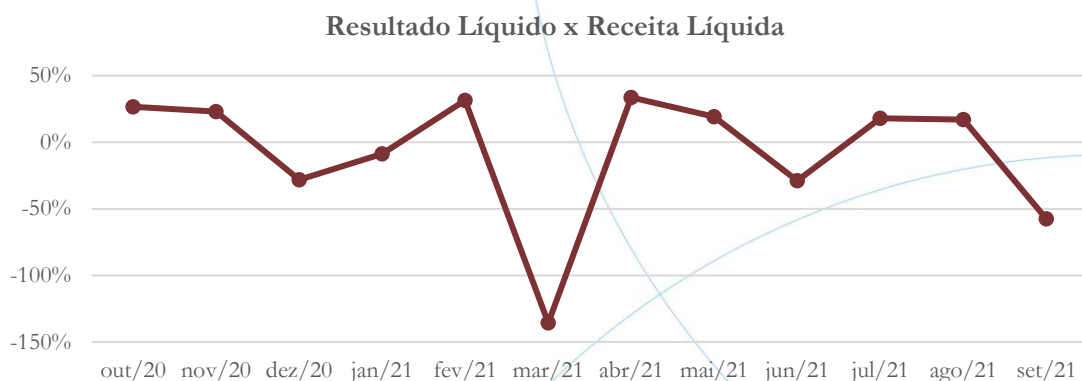
No mês de setembro/2021, o retorno operacional foi negativo, com índice de 88% - conforme gráfico acima.

#### 4.3.6. Retorno Líquido

O resultado líquido desconsidera todos os fatores que influenciam o resultado de uma operação, ou seja, depreciação, amortizações, juros pagos e recebidos, receitas e despesas não operacionais, impostos sobre lucro, entre outros – isto é, apresenta o lucro que o ativo realmente oferece à empresa.



Gráfico 19

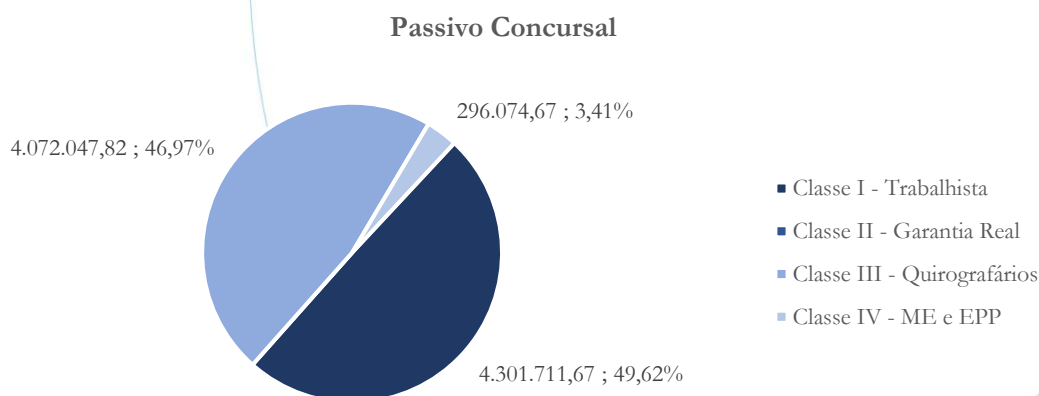


No mês de setembro/2021, o retorno líquido também foi negativo, com índice de 57% - conforme gráfico acima.

### 5. Passivo concursal

A recuperanda possui o seguinte passivo concursal<sup>14</sup>:

Gráfico 20



<sup>14</sup> Atualizado em novembro/2021.



O passivo sujeito a recuperação judicial totaliza saldo no valor de R\$ 8,67 milhões, conforme tabela abaixo:

Classes de Credores	Quantidade de Credores	Valor do Crédito	Participação da Classe
Classe I - Trabalhista	89	4.301.711,67	49,62%
Classe II - Garantia Real	0	0,00	0,00%
Classe III - Quirografários	98	4.072.047,82	46,97%
Classe IV - ME e EPP	39	296.074,67	3,41%
<b>Total</b>	<b>226</b>	<b>8.669.834,16</b>	<b>100,00%</b>

A Recuperação Judicial é composta por 226 credores, sendo 89 trabalhistas, os quais representam 49,62% do crédito. A classe de quirografários possui 98 credores, representando 46,97% do valor total, enquanto a Classe IV, com 39 participantes, representa 3,41% do crédito. Vale ainda observar que a recuperanda não demonstra credores na Classe II, garantia real.

## 6. Análise e considerações finais

No mês de setembro/2021 houve elevação no saldo das deduções de vendas<sup>15</sup>, a qual somado a elevação nas despesas operacionais propiciaram prejuízo operacional e líquido no período.

No mais, continuaremos acompanhando.

## 7. Acompanhamento processual

Recuperação Judicial

<sup>15</sup> Como informado pela recuperanda, são contabilizadas trimestralmente.

Processo n. 1000563-47.2019.8.26.0022

2ª Vara Cível de Amparo/SP

26/fev/2019	• Petição pedido de Recuperação Judicial
13/mar/2019	• Deferimento pedido do Processamento da Recuperação Judicial
27/abr/2019	• Edital art.52
20/mai/2019	• Plano de Recuperação Judicial
17/02/2020	• Edital art. 7 e 53
27/05/2020	• Modificativo do Plano de Recuperação Judicial
16/10/2020	• Edital AGC Virtual
30/11/2020	• Assembleia Geral de Credores (1ª chamada)
14/12/2020	• Assembleia Geral de Credores (2ª chamada) – PRJ Aprovado
21/01/2021	• Decisão homologando o PRJ




Para verificação do andamento processual acesse o site: [www.r4cempresarial.com.br](http://www.r4cempresarial.com.br)

## 8. Anexos

METALURGICA PACETTA LTDA  
 CNPJ.: 43.460.831/0001-59  
 ENCERRADO EM 30/09/2021

**BALANÇO PATRIMONIAL**

<b>Ativo</b>	<b>3.119.111,71</b>
<b>Ativo Circulante</b>	<b>3.105.265,15</b>
Disponibilidades	7.555,09
Clientes	2.776.716,01
(-) Duplicatas Descontadas	-
Adiantamentos Diversos	31.515,83
Adiantamento a Empregados	10.684,67
Tributos a Recuperar	9.222,79
Estoque	-
Outros Créditos	269.570,76
<b>Não Circulante</b>	<b>6.437,33</b>
Depósitos Judiciais	6.437,33
<b>Ativo Fixo</b>	<b>7.409,23</b>
Imóveis	40.956,57
Móveis e Utensílios	50.930,46
Máquinas e Equipamentos	999.760,96
(-) Depreciação	(1.084.238,76)
<b>Passivo</b>	<b>3.119.111,71</b>
<b>Passivo Circulante</b>	<b>8.412.063,22</b>
Fornecedores	19.609,29
Outras Contas a Pagar	-
Adiantamentos	600,00
Empréstimos e Financiamentos CP	119.681,64
Obrigações Tributárias	2.815.989,18
Obrigações Trabalhista e Previdenciária	4.320.913,47
Obrigações com Terceiros	-
Provisões Legais	1.029.656,57
Parcelamento - Receita Federal - N. 4865893	105.613,07
<b>Passivo Não Circulante</b>	<b>135.259.127,66</b>
Empréstimos e Financiamentos LP	-
Obrigações Tributárias LP	-
Dívida Ativa Receita Federal	94.912.250,14
Dívida Ativa Estadual	20.659.244,54
Dívida Ativa INSS	14.913.613,35
Dívida Ativa Municipal	65.882,63
Credores RJ	4.763.562,24
(-) Atualizações RJ	(550.486,12)
Parcelamento - Receita Federal - N. 4865893 - LP	495.060,88
<b>Patrimônio Líquido</b>	<b>(140.552.079,17)</b>
Capital Social	5.000.000,00
Ajustes Avaliação Patrimonial	-
Resultado Acumulado	(145.421.049,71)
Resultado do Exercício	(131.029,46)


  
 THIAGO PEDROSA GODOI PENTEADO BORGES  
 ADMINISTRADOR  
 CPF: 188.183.858-79

  
 Renato de Paiva Ramos  
 CRC: 1SP232971/O-0  
 Contador - Reg. no CRC - SP sob o No. 1SP232971/O-0  
 CPF: 289.028.018-70

METALURGICPA PACETTA LTDA  
CNPJ.: 43.460.831/0001-59

DEMONSTRAÇÃO DO RESULTADO DO EXERCÍCIO EM 30/09/2021

<b>Receita Bruta</b>	<b>813.779,24</b>
Receita de Prestação de serviços	813.779,24
<b>Deduções de Vendas</b>	<b>(387.525,47)</b>
Devolução de Produtos	-
IPI	-
ICMS	-
ISS	(40.688,96)
COFINS	(29.168,08)
PIS	(6.319,75)
ICMS-ST	-
Contribuição Social	(84.004,06)
Imposto de Renda	(227.344,62)
<b>Receita Líquida</b>	<b>426.253,77</b>
<b>Custos</b>	<b>(606.782,90)</b>
<b>Margem de Contribuição</b>	<b>(180.529,13)</b>
<b>Despesas Operacionais</b>	<b>(193.499,32)</b>
Despesas com Vendas	-
Despesas Administrativas	(55.664,41)
Despesas Tributárias	(137.834,91)
<b>EBTIDA</b>	<b>(374.028,45)</b>
<b>Depreciação e Amortizações</b>	<b>(9.004,25)</b>
Depreciação	(8.444,00)
Amortização	-
<b>EBIT</b>	<b>(382.472,45)</b>
<b>Resultado Financeiro</b>	<b>(20.961,56)</b>
Despesas Financeiras	(20.961,56)
Receitas Financeiras	-
<b>Resultado Não Operacional</b>	<b>158.490,00</b>
Outras Receitas	158.490,00
Outras Despesas	-
<b>Resultado Operacional</b>	<b>(244.944,01)</b>
<b>Impostos Sobre Lucros</b>	<b>-</b>
IRPJ	-
CSLL	-
<b>Resultado do Período</b>	<b>(244.944,01)</b>
<b>Resultado Acumulado</b>	<b>(131.029,46)</b>

  
THIAGO PEDROSO GODOI PENTEADO BORGES  
ADMINISTRADOR  
CPF: 188.183.858-79

  
Renato de Paiva Ramos  
CRC: 1SP232971/O-0  
RENATO DE PAIVA RAMOS  
Contador - Reg. no CRC - SP sob o No. 1SP232971/O-0  
CPF: 289.028.018-70

BALANCETE

Código	Classificação	Descrição da conta	Saldo Anterior	Débito	Crédito	Saldo Atual
1	1	<b>ATIVO</b>	<b>2.914.901,31D</b>	<b>17.323.918,04</b>	<b>17.119.707,64</b>	<b>3.119.111,71D</b>
2	1.1	<b>ATIVO CIRCULANTE</b>	<b>2.824.090,65D</b>	<b>17.321.880,59</b>	<b>17.040.706,09</b>	<b>3.105.265,15D</b>
3	1.1.1	<b>DISPONIVEL</b>	<b>7.293,81D</b>	<b>87.524,63</b>	<b>87.263,35</b>	<b>7.555,09D</b>
4	1.1.1.01	<b>CAIXA</b>	<b>34,22D</b>	<b>2.143,50</b>	<b>1.882,22</b>	<b>295,50D</b>
5	1.1.1.01.001	CAIXA GERAL	34,22D	2.143,50	1.882,22	295,50D
7	1.1.1.02	<b>BANCOS CONTA MOVIMENTO</b>	<b>7.259,59D</b>	<b>85.381,13</b>	<b>85.381,13</b>	<b>7.259,59D</b>
499	1.1.1.02.005	BANCO BRADESCO	0,00	85.381,13	85.381,13	0,00
502	1.1.1.02.008	BRADESCO CONSÓRCIO	7.259,59D	0,00	0,00	7.259,59D
12	1.1.2	<b>CLIENTES</b>	<b>2.530.526,83D</b>	<b>7.165.429,41</b>	<b>6.919.240,23</b>	<b>2.776.716,01D</b>
13	1.1.2.01	<b>DUPLICATAS A RECEBER</b>	<b>2.530.526,83D</b>	<b>7.165.429,41</b>	<b>6.919.240,23</b>	<b>2.776.716,01D</b>
575	1.1.2.01.001	CLIENTES A RECEBER	2.496.346,65D	7.165.429,41	6.919.240,23	2.742.535,83D
1683	1.1.2.01.002	BLOQUEIO JUDICIAL	34.180,18D	0,00	0,00	34.180,18D
18	1.1.3	<b>OUTROS CRÉDITOS</b>	<b>286.270,01D</b>	<b>10.068.926,55</b>	<b>10.034.202,51</b>	<b>320.994,05D</b>
20	1.1.3.02	<b>VALORES A RECEBER</b>	<b>261.374,75D</b>	<b>6.097.692,90</b>	<b>6.089.496,89</b>	<b>269.570,76D</b>
1663	1.1.3.02.003	OUTROS CREDITOS	261.374,75D	6.097.692,90	6.089.496,89	269.570,76D
23	1.1.3.05	<b>ADIANTAMENTOS A FORNECEDORES</b>	<b>6.000,00D</b>	<b>142.421,21</b>	<b>116.905,38</b>	<b>31.515,83D</b>
537	1.1.3.05.001	ADIANTAMENTO A FORNECEDOR	6.000,00D	142.421,21	116.905,38	31.515,83D
24	1.1.3.06	<b>ADIANTAMENTO A EMPREGADOS</b>	<b>0,00</b>	<b>2.198.479,02</b>	<b>2.198.479,02</b>	<b>0,00</b>
25	1.1.3.06.001	ADIANTAMENTO DE SALÁRIO	0,00	2.198.479,02	2.198.479,02	0,00
27	1.1.3.07	<b>ADIANTAMENTO DE SÓCIOS</b>	<b>9.649,17D</b>	<b>7.210,66</b>	<b>6.175,16</b>	<b>10.684,67D</b>
541	1.1.3.07.001	EMPRESTIMO A EMPREGADOS	9.649,17D	7.210,66	6.175,16	10.684,67D
28	1.1.3.08	<b>TRIBUTOS A RECUPERAR/COMPENSAR</b>	<b>9.246,09D</b>	<b>1.623.122,76</b>	<b>1.623.146,06</b>	<b>9.222,79D</b>
31	1.1.3.08.003	IRRF A RECUPERAR	0,00	109.860,21	109.860,21	0,00
32	1.1.3.08.004	IMPOSTO DE RENDA PAGO POR ESTIMATIVA	23,30D	0,00	23,30	0,00
34	1.1.3.08.006	TRIBUTOS PAGOS A MAIOR OU INDEVIDAMENTE	7.757,18D	0,00	0,00	7.757,18D
35	1.1.3.08.007	CONTRIBUIÇÃO SOCIAL RETIDO A COMPENSAR	0,00	73.240,11	73.240,11	0,00
36	1.1.3.08.008	COFINS RETIDO A COMPENSAR	0,00	219.720,42	219.720,42	0,00
37	1.1.3.08.009	PIS RETIDO A COMPENSAR	0,00	47.606,13	47.606,13	0,00
38	1.1.3.08.010	INSS A COMPENSAR	0,00	805.641,48	805.641,48	0,00
39	1.1.3.08.011	ICMS ST A RECUPERAR	1.465,61D	0,00	0,00	1.465,61D
476	1.1.3.08.016	ISS A RECUPERAR	0,00	366.200,64	366.200,64	0,00
546	1.1.3.08.020	INSS SALARIO FAMILIA	0,00	853,77	853,77	0,00
69	1.2	<b>ATIVO REALIZÁVEL A LONGO PRAZO</b>	<b>6.437,33D</b>	<b>0,00</b>	<b>0,00</b>	<b>6.437,33D</b>
70	1.2.1	<b>REALIZÁVEL A LONGO PRAZO</b>	<b>6.437,33D</b>	<b>0,00</b>	<b>0,00</b>	<b>6.437,33D</b>
75	1.2.1.03	<b>(-) CRÉDITOS VENCIDOS E NÃO LIQUIDADOS</b>	<b>6.437,33D</b>	<b>0,00</b>	<b>0,00</b>	<b>6.437,33D</b>
1685	1.2.1.10.007	DEPOSITOS JUDICIAIS	6.437,33D	0,00	0,00	6.437,33D
87	1.3	<b>ATIVO PERMANENTE</b>	<b>84.373,33D</b>	<b>2.037,45</b>	<b>79.001,55</b>	<b>7.409,23D</b>
111	1.3.2	<b>IMOBILIZADO</b>	<b>84.373,33D</b>	<b>2.037,45</b>	<b>79.001,55</b>	<b>7.409,23D</b>
112	1.3.2.01	<b>IMÓVEIS</b>	<b>40.956,57D</b>	<b>0,00</b>	<b>0,00</b>	<b>40.956,57D</b>
1686	1.3.2.01.002	INSTALAÇÕES	40.956,57D	0,00	0,00	40.956,57D
116	1.3.2.02	<b>MÓVEIS E UTENSÍLIOS</b>	<b>50.930,46D</b>	<b>0,00</b>	<b>0,00</b>	<b>50.930,46D</b>
117	1.3.2.02.001	MÓVEIS E UTENSÍLIOS	50.930,46D	0,00	0,00	50.930,46D
118	1.3.2.03	<b>MÁQUINAS, EQUIPAMENTOS E FERRAMENTAS</b>	<b>999.760,96D</b>	<b>0,00</b>	<b>0,00</b>	<b>999.760,96D</b>
119	1.3.2.03.001	MÁQUINAS E EQUIPAMENTOS	972.323,94D	0,00	0,00	972.323,94D
548	1.3.2.03.002	COMPUTADORES E PERIFERICOS	11.137,02D	0,00	0,00	11.137,02D
1658	1.3.2.03.003	FERRAMENTAS	16.300,00D	0,00	0,00	16.300,00D
125	1.3.2.09	<b>(-) DEPRECIações, AMORT. E EXAUS. ACUMUL</b>	<b>1.007.274,66C</b>	<b>2.037,45</b>	<b>79.001,55</b>	<b>1.084.238,76C</b>
127	1.3.2.09.002	(-) DEPRECIações DE MÓVEIS E UTENSÍLIOS	51.354,88C	424,42	0,00	50.930,46C
128	1.3.2.09.003	(-) DEPRECIações DE MÁQUINAS, EQUIP. FER	893.684,55C	824,39	72.924,30	965.784,46C
549	1.3.2.09.007	(-) DEPRECIações DE COMPUTADORES E PERIF	11.925,66C	788,64	0,00	11.137,02C
1659	1.3.2.09.008	(-) DEPRECIação DE FERRAMENTAS	13.294,45C	0,00	3.005,55	16.300,00C
1687	1.3.2.09.009	(-) DEPRECIação DE INSTALAÇÕES	37.015,12C	0,00	3.071,70	40.086,82C
149	2	<b>PASSIVO</b>	<b>2.914.901,31C</b>	<b>10.011.516,95</b>	<b>10.346.756,81</b>	<b>3.250.141,17C</b>
150	2.1	<b>PASSIVO CIRCULANTE</b>	<b>6.564.846,43C</b>	<b>6.840.185,90</b>	<b>8.687.402,69</b>	<b>8.412.063,22C</b>
382	2.1.1	<b>EMPRÉSTIMOS E FINANCIAMENTOS</b>	<b>119.681,64C</b>	<b>0,00</b>	<b>0,00</b>	<b>119.681,64C</b>
151	2.1.1.01	<b>EMPRESTIMOS</b>	<b>119.681,64C</b>	<b>0,00</b>	<b>0,00</b>	<b>119.681,64C</b>
552	2.1.1.01.004	EMPRESTIMOS DE TERCEIROS	119.681,64C	0,00	0,00	119.681,64C
164	2.1.3	<b>FORNECEDORES</b>	<b>51.824,86C</b>	<b>564.312,90</b>	<b>532.097,33</b>	<b>19.609,29C</b>
165	2.1.3.01	<b>FORNECEDORES</b>	<b>51.824,86C</b>	<b>564.312,90</b>	<b>532.097,33</b>	<b>19.609,29C</b>
167	2.1.3.01.001	FORNECEDOR	51.824,86C	564.312,90	532.097,33	19.609,29C
169	2.1.4	<b>OBRIGAÇÕES TRIBUTÁRIAS</b>	<b>1.985.805,92C</b>	<b>878.918,40</b>	<b>1.709.101,66</b>	<b>2.815.989,18C</b>
170	2.1.4.01	<b>IMPOSTOS E CONTRIBUIÇÕES A RECOLHER</b>	<b>1.985.805,92C</b>	<b>878.918,40</b>	<b>1.709.101,66</b>	<b>2.815.989,18C</b>
171	2.1.4.01.001	IPÍ A RECOLHER	329.436,66C	0,00	0,00	329.436,66C
172	2.1.4.01.002	ICMS A RECOLHER	349.633,44C	0,00	0,00	349.633,44C
173	2.1.4.01.003	ISS A RECOLHER	0,00	366.200,64	366.200,64	0,00
176	2.1.4.01.006	IMPOSTO DE RENDA A RECOLHER	665.577,05C	109.860,21	682.033,86	1.237.750,70C
177	2.1.4.01.007	CONTRIBUIÇÃO SOCIAL A RECOLHER	253.519,00C	73.240,11	252.012,18	432.291,07C

BALANCETE

Código	Classificação	Descrição da conta	Saldo Anterior	Débito	Crédito	Saldo Atual
178	2.1.4.01.008	IRRF A RECOLHER	104.436,83C	44.008,49	69.280,43	129.708,77C
179	2.1.4.01.009	PIS A RECOLHER	38.744,27C	47.606,13	56.877,75	48.015,89C
180	2.1.4.01.010	COFINS A RECOLHER	178.819,79C	219.720,42	262.512,72	221.612,09C
182	2.1.4.01.012	CRF A RECOLHER	8.426,78C	8.037,59	9.035,08	9.424,27C
183	2.1.4.01.013	ISS RETIDO A RECOLHER	234,32C	1.632,83	1.537,36	138,85C
184	2.1.4.01.014	INSS RETIDO A RECOLHER	18.829,90C	0,00	0,00	18.829,90C
491	2.1.4.01.023	CONTRIBUIÇÃO SINDICAL A RECOLHER	38.147,88C	8.611,98	9.611,64	39.147,54C
<b>185</b>	<b>2.1.5</b>	<b>OBRIGAÇÕES TRABALHISTA E PREVIDENCIÁRIA</b>	<b>4.406.934,01C</b>	<b>5.391.696,16</b>	<b>6.335.332,19</b>	<b>5.350.570,04C</b>
<b>186</b>	<b>2.1.5.01</b>	<b>OBRIGAÇÕES COM O PESSOAL</b>	<b>213.611,15C</b>	<b>3.923.805,54</b>	<b>4.172.897,62</b>	<b>462.703,23C</b>
187	2.1.5.01.001	SALÁRIOS E ORDENADOS A PAGAR	208.670,55C	3.829.479,72	4.078.598,32	457.789,15C
188	2.1.5.01.002	PRÓ-LABORE A PAGAR	4.940,60C	94.325,82	94.299,30	4.914,08C
<b>190</b>	<b>2.1.5.02</b>	<b>OBRIGAÇÕES PREVIDENCIARIAS</b>	<b>3.437.357,42C</b>	<b>1.322.945,46</b>	<b>1.743.798,28</b>	<b>3.858.210,24C</b>
191	2.1.5.02.001	INSS A RECOLHER	2.723.520,62C	807.743,77	1.262.057,06	3.177.833,91C
192	2.1.5.02.002	FGTS A RECOLHER	713.836,80C	515.201,69	481.741,22	680.376,33C
<b>193</b>	<b>2.1.5.03</b>	<b>PROVISÕES</b>	<b>755.965,44C</b>	<b>144.945,16</b>	<b>418.636,29</b>	<b>1.029.656,57C</b>
194	2.1.5.03.001	PROVISÕES PARA FÉRIAS	554.409,23C	106.133,65	65.819,60	514.095,18C
195	2.1.5.03.002	PROVISÕES PARA 13º SALÁRIO	0,00	0,00	241.269,84	241.269,84C
196	2.1.5.03.003	INSS SOBRE PROVISÕES PARA FÉRIAS	157.204,82C	30.320,96	18.776,29	145.660,15C
197	2.1.5.03.004	INSS SOBRE PROVISÕES PARA 13º SALÁRIO	0,00	0,00	68.290,85	68.290,85C
198	2.1.5.03.005	FGTS SOBRE PROVISÕES PARA FÉRIAS	44.351,39C	8.490,55	5.198,73	41.059,57C
199	2.1.5.03.006	FGTS SOBRE PROVISÕES PARA 13º SALÁRIO	0,00	0,00	19.280,98	19.280,98C
<b>200</b>	<b>2.1.6</b>	<b>OUTRAS OBRIGAÇÕES</b>	<b>600,00C</b>	<b>5.258,44</b>	<b>110.871,51</b>	<b>106.213,07C</b>
<b>201</b>	<b>2.1.6.01</b>	<b>ADIANTAMENTOS A CLIENTES</b>	<b>600,00C</b>	<b>3.249,60</b>	<b>3.249,60</b>	<b>600,00C</b>
1702	2.1.6.01.001	ADIANTAMENTOS DE CLIENTES	600,00C	3.249,60	3.249,60	600,00C
<b>202</b>	<b>2.1.6.02</b>	<b>PARCELAMENTO - RECEITA</b>	<b>0,00</b>	<b>2.008,84</b>	<b>107.621,91</b>	<b>105.613,07C</b>
1739	2.1.6.02.003	PARCELAMENTO - RECEITA FEDERAL - N. 4865893	0,00	2.008,84	107.621,91	105.613,07C
<b>217</b>	<b>2.2</b>	<b>PASSIVO EXIGÍVEL A LONGO PRAZO</b>	<b>136.771.104,59C</b>	<b>3.171.331,05</b>	<b>1.659.354,12</b>	<b>135.259.127,66C</b>
<b>218</b>	<b>2.2.1</b>	<b>VALORES EXIGÍVEIS A LONGO PRAZO</b>	<b>136.771.104,59C</b>	<b>3.171.331,05</b>	<b>1.659.354,12</b>	<b>135.259.127,66C</b>
<b>221</b>	<b>2.2.1.03</b>	<b>DÉBITOS TRIBUTÁRIOS</b>	<b>131.023.337,62C</b>	<b>472.346,96</b>	<b>0,00</b>	<b>130.550.990,66C</b>
222	2.2.1.03.001	DIVIDA ATIVA RECEITA FEDERAL	95.384.597,10C	472.346,96	0,00	94.912.250,14C
1698	2.2.1.03.002	DIVIDA ATIVA ESTADUAL	20.659.244,54C	0,00	0,00	20.659.244,54C
1724	2.2.1.03.003	DIVIDA ATIVA INSS	14.913.613,35C	0,00	0,00	14.913.613,35C
1725	2.2.1.03.004	DIVIDA ATIVA MUNICIPAL	65.882,63C	0,00	0,00	65.882,63C
<b>223</b>	<b>2.2.1.04</b>	<b>VALORES EXIGÍVEIS A LONGO PRAZO</b>	<b>5.747.766,97C</b>	<b>2.698.984,09</b>	<b>1.164.293,24</b>	<b>4.213.076,12C</b>
1707	2.2.1.04.001	RELAÇÃO DE CREDORES CLASSE I - TRABALHISTA	2.976.426,60C	1.538.974,96	1.164.293,24	2.601.744,88C
1708	2.2.1.04.002	RELAÇÃO DE CREDORES DE CLASSE II - QUIROGRAFÁRIOS	2.475.265,70C	0,00	0,00	2.475.265,70C
1709	2.2.1.04.003	RELAÇÃO DE CREDORES CLASSE IV - MEI - ME- EPP	296.074,67C	0,00	0,00	296.074,67C
1728	2.2.1.04.004	ATUALIZAÇÕES PROCESSO TRABALHISTA - RJ	0,00	1.160.009,13	0,00	1.160.009,13D
<b>224</b>	<b>2.2.1.05</b>	<b>PARCELAMENTO - RECEITA - LP</b>	<b>0,00</b>	<b>0,00</b>	<b>495.060,88</b>	<b>495.060,88C</b>
1740	2.2.1.05.001	PARCELAMENTO - RECEITA FEDERAL - N. 4865893 - LP	0,00	0,00	495.060,88	495.060,88C
<b>242</b>	<b>2.4</b>	<b>PATRIMÔNIO LÍQUIDO</b>	<b>140.421.049,71D</b>	<b>0,00</b>	<b>0,00</b>	<b>140.421.049,71D</b>
<b>243</b>	<b>2.4.1</b>	<b>CAPITAL SOCIAL</b>	<b>5.000.000,00C</b>	<b>0,00</b>	<b>0,00</b>	<b>5.000.000,00C</b>
<b>244</b>	<b>2.4.1.01</b>	<b>CAPITAL SUBSCRITO</b>	<b>5.000.000,00C</b>	<b>0,00</b>	<b>0,00</b>	<b>5.000.000,00C</b>
245	2.4.1.01.001	CAPITAL SOCIAL	5.000.000,00C	0,00	0,00	5.000.000,00C
<b>264</b>	<b>2.4.3</b>	<b>LUCROS OU PREJUÍZOS ACUMULADOS</b>	<b>145.421.049,71D</b>	<b>0,00</b>	<b>0,00</b>	<b>145.421.049,71D</b>
<b>265</b>	<b>2.4.3.01</b>	<b>LUCROS OU PREJUÍZOS ACUMULADOS</b>	<b>145.421.049,71D</b>	<b>0,00</b>	<b>0,00</b>	<b>145.421.049,71D</b>
1699	2.4.3.01.000	AJUSTE DE EXERCÍCIOS ANTERIORES	44.314.591,99D	0,00	0,00	44.314.591,99D
267	2.4.3.01.002	(-) PREJUÍZOS ACUMULADOS	101.106.457,72D	0,00	0,00	101.106.457,72D
<b>269</b>	<b>3</b>	<b>CONTAS DE RESULTADOS - CUSTOS E DESPESAS</b>	<b>0,00</b>	<b>7.757.600,37</b>	<b>339.155,00</b>	<b>7.418.445,37D</b>
<b>1288</b>	<b>3.1</b>	<b>CUSTOS E DEPESAS</b>	<b>0,00</b>	<b>6.232.794,82</b>	<b>339.155,00</b>	<b>5.893.639,82D</b>
<b>283</b>	<b>3.1.2</b>	<b>CUSTOS</b>	<b>0,00</b>	<b>6.232.794,82</b>	<b>339.155,00</b>	<b>5.893.639,82D</b>
<b>284</b>	<b>3.1.2.01</b>	<b>CUSTO DE MÃO-DE-OBRA</b>	<b>0,00</b>	<b>6.154.530,72</b>	<b>339.155,00</b>	<b>5.815.375,72D</b>
298	3.1.2.01.001	SALÁRIOS E ORDENADOS	0,00	3.397.856,45	271.579,58	3.126.276,87D
299	3.1.2.01.002	PRÓ-LABORE	0,00	94.299,30	0,00	94.299,30D
300	3.1.2.01.003	PRÊMIOS E GRATIFICAÇÕES	0,00	15.735,54	0,00	15.735,54D
301	3.1.2.01.004	13º SALÁRIO	0,00	283.283,58	0,00	283.283,58D
302	3.1.2.01.005	FÉRIAS	0,00	510.470,29	0,00	510.470,29D
303	3.1.2.01.006	INSS	0,00	1.047.586,06	0,00	1.047.586,06D
304	3.1.2.01.007	FGTS	0,00	506.252,35	0,00	506.252,35D
305	3.1.2.01.008	INDENIZAÇÕES E AVISO PRÉVIO	0,00	184.471,08	25.921,68	158.549,40D
1717	3.1.2.01.010	VALE TRANSPORTE	0,00	986,67	292,14	694,53D
1719	3.1.2.01.012	VALE REFEIÇÃO	0,00	107.385,50	39.024,40	68.361,10D
1723	3.1.2.01.013	SINDICATO	0,00	3.256,00	0,00	3.256,00D
1729	3.1.2.01.014	SEGURO DE VIDA	0,00	2.878,90	2.287,20	591,70D
1730	3.1.2.01.015	CONVENIO ODONTO	0,00	69,00	50,00	19,00D
<b>289</b>	<b>3.1.2.06</b>	<b>DEPRECIações, AMORTIZAÇÕES E EXAUSTÕES</b>	<b>0,00</b>	<b>76.964,10</b>	<b>0,00</b>	<b>76.964,10D</b>
291	3.1.2.06.001	DEPRECIACAO	0,00	76.964,10	0,00	76.964,10D
<b>290</b>	<b>3.1.2.07</b>	<b>COMBUSTÍVEIS E ENERGIA ELÉTRICA</b>	<b>0,00</b>	<b>1.300,00</b>	<b>0,00</b>	<b>1.300,00D</b>

BALANCETE


Código	Classificação	Descrição da conta	Saldo Anterior	Débito	Crédito	Saldo Atual
292	3.1.2.07.001	COMBUSTÍVEL	0,00	1.300,00	0,00	1.300,00D
<b>295</b>	<b>3.2</b>	<b>DESPESAS OPERACIONAIS</b>	<b>0,00</b>	<b>1.524.805,55</b>	<b>0,00</b>	<b>1.524.805,55D</b>
296	3.2.1	DESPESAS NA PRESTAÇÃO DE SERVIÇOS	0,00	702.407,62	0,00	702.407,62D
319	3.2.1.06	DESPESAS GERAIS	0,00	170.026,30	0,00	170.026,30D
322	3.2.1.06.003	MATERIAL DE CONSUMO	0,00	23,30	0,00	23,30D
324	3.2.1.06.005	SERVIÇOS ADVOCATÍCIOS	0,00	170.003,00	0,00	170.003,00D
327	3.2.1.07	PERDAS NO RECEBIMENTO DE CRÉDITOS	0,00	532.381,32	0,00	532.381,32D
328	3.2.1.07.001	CRÉDITO INCOBRÁVEL	0,00	532.381,32	0,00	532.381,32D
329	3.2.2	DESPESAS ADMINISTRATIVAS	0,00	822.397,93	0,00	822.397,93D
330	3.2.2.01	DESPESAS COM PESSOAL	0,00	146,98	0,00	146,98D
333	3.2.2.01.003	PRÊMIOS E GRATIFICAÇÕES	0,00	146,98	0,00	146,98D
340	3.2.2.02	ALUGUÉIS E ARRENDAMENTOS	0,00	9.600,00	0,00	9.600,00D
341	3.2.2.02.001	ALUGUÉIS DE IMÓVEIS	0,00	9.600,00	0,00	9.600,00D
345	3.2.2.03	IMPOSTOS, TAXAS E CONTRIBUIÇÕES	0,00	192.263,03	0,00	192.263,03D
350	3.2.2.03.005	TAXAS DIVERSAS	0,00	1.390,57	0,00	1.390,57D
351	3.2.2.03.006	MULTA INDEDUTIVEL	0,00	130.335,83	0,00	130.335,83D
352	3.2.2.03.007	MULTAS DE MORA	0,00	60.536,63	0,00	60.536,63D
353	3.2.2.04	DESPESAS GERAIS	0,00	279.875,42	0,00	279.875,42D
354	3.2.2.04.001	ENERGIA ELÉTRICA	0,00	181,48	0,00	181,48D
356	3.2.2.04.003	TELEFONE	0,00	2.304,82	0,00	2.304,82D
361	3.2.2.04.008	ASSISTÊNCIA CONTÁBIL	0,00	44.340,10	0,00	44.340,10D
362	3.2.2.04.009	SERVIÇOS PRESTADOS POR TERCEIROS	0,00	223.264,55	0,00	223.264,55D
365	3.2.2.04.012	DESPESAS LEGAIS E JUDICIAIS	0,00	9.784,47	0,00	9.784,47D
367	3.2.2.05	DESPESAS FINANCEIRAS	0,00	340.512,50	0,00	340.512,50D
371	3.2.2.05.004	DESCONTO CONCEDIDOS	0,00	336.231,00	0,00	336.231,00D
372	3.2.2.05.005	JUROS DE MORA	0,00	673,46	0,00	673,46D
617	3.2.2.05.009	BANCARIAS	0,00	3.608,04	0,00	3.608,04D
402	4	CONTAS DE RESULTADO - RECEITAS	0,00	1.619.637,15	8.907.053,06	7.287.415,91C
403	4.1	RECEITAS OPERACIONAIS	0,00	1.619.637,15	8.907.053,06	7.287.415,91C
404	4.1.1	RECEITA BRUTA DE VENDAS E SERVIÇOS	0,00	0,00	7.324.013,16	7.324.013,16C
410	4.1.1.02	RECEITA DE PRESTAÇÃO DE SERVIÇOS	0,00	0,00	7.324.013,16	7.324.013,16C
411	4.1.1.02.001	SERVIÇOS PRESTADOS	0,00	0,00	7.324.013,16	7.324.013,16C
413	4.1.2	(-) DEDUÇÕES DA RECEITA BRUTA	0,00	1.619.637,15	0,00	1.619.637,15D
424	4.1.2.03	(-) IMPOSTOS SOBRE VENDAS E SERVIÇOS	0,00	1.619.637,15	0,00	1.619.637,15D
427	4.1.2.03.003	(-) ISS	0,00	366.200,64	0,00	366.200,64D
428	4.1.2.03.004	(-) COFINS	0,00	262.512,72	0,00	262.512,72D
429	4.1.2.03.005	(-) PIS	0,00	56.877,75	0,00	56.877,75D
477	4.1.2.03.006	(-) CONTRIBUIÇÃO SOCIAL	0,00	252.012,18	0,00	252.012,18D
478	4.1.2.03.007	(-) IMPOSTO DE RENDA	0,00	682.033,86	0,00	682.033,86D
430	4.1.3	RECEITAS FINANCEIRAS	0,00	0,00	636,61	636,61C
431	4.1.3.01	JUROS E DESCONTOS	0,00	0,00	636,61	636,61C
434	4.1.3.01.003	DESCONTOS FINANCEIROS OBTIDOS	0,00	0,00	636,61	636,61C
439	4.1.4	RECUPERAÇÃO DE DESPESAS	0,00	0,00	155.993,29	155.993,29C
441	4.1.4.02	REVERSÃO DE PROVISÕES	0,00	0,00	155.993,29	155.993,29C
568	4.1.4.02.001	REVERSÃO DE PROVISÃO DE FÉRIAS	0,00	0,00	144.945,16	144.945,16C
651	4.1.4.02.006	RECUPERAÇÃO DE DESPESAS	0,00	0,00	11.048,13	11.048,13C
442	4.1.5	OUTRAS RECEITAS OPERACIONAIS	0,00	0,00	1.426.410,00	1.426.410,00C
443	4.1.5.01	RECEITAS DIVERSAS	0,00	0,00	1.426.410,00	1.426.410,00C


BALANCETE

Código	Classificação	Descrição da conta	Saldo Anterior	Débito	Crédito	Saldo Atual
444	4.1.5.01.001	ALUGUÉIS E ARRENDAMENTOS	0,00	0,00	1.426.410,00	1.426.410,00C

RESUMO DO BALANCETE

ATIVO	2.914.901,31D	17.323.918,04	17.119.707,64	3.119.111,71D
PASSIVO	2.914.901,31C	10.011.516,95	10.346.756,81	3.250.141,17C
CONTAS DE RESULTADOS - CUSTOS E DESPESAS	0,00	7.757.600,37	339.155,00	7.418.445,37D
CONTAS DE RESULTADO - RECEITAS	0,00	1.619.637,15	8.907.053,06	7.287.415,91C
CONTAS DE APURAÇÃO	0,00	0,00	0,00	0,00
CONTAS DEVEDORAS	2.914.901,31D	25.081.518,41	17.458.862,64	10.537.557,08D
CONTAS CREDORAS	2.914.901,31C	11.631.154,10	19.253.809,87	10.537.557,08C
RESULTADO DO MES	0,00	7.418.445,37	7.287.415,91	131.029,46D
RESULTADO DO EXERCÍCIO	0,00	7.418.445,37	7.287.415,91	131.029,46D

  
 THIAGO PEDROSO GODOI PENTEADO BORGES  
 ADMINISTRADOR  
 CPF: 188.183.858-79

  
 Renato de Paiva Ramos  
 CRC: 1SP232971/O-0  
 RENATO DE PAIVA RAMOS  
 Reg. no CRC - SP sob o No. 1SP232971/O-0  
 Contador  
 CPF: 289.028.018-70



ADMINISTRAÇÃO  
JUDICIAL

---

## Relatório Fotográfico

---

*Metalúrgica Pacetta Ltda.*

**Dezembro/2021**

---



**Introito:** R4C Administração Judicial Ltda., regularmente nomeada Administradora Judicial nos autos da Recuperação Judicial de **METALÚRGICA PACETTA LTDA.**, feito em tramite na 2ª Vara Cível de Amparo, processo nº 1000563-47.2019.8.26.0022, vem informar que procedeu **vistoria não agendada** à sede da Recuperanda em 09 de dezembro de 2021.

**Breve Relatório:** Informa este Administrador Judicial que pôde averiguar que a situação factual da empresa se mostrou estável, apresentando planta empresarial organizada, compatível com o tamanho da operação apresentada.

Este signatário pode vislumbrar na vistoria à sede da Recuperanda o funcionamento normal das áreas administrativa e operacional, com colaboradores operando normalmente.

Importante salientar que, a Recuperanda adotou todas às medidas de prevenção para impedir a disseminação do novo coronavírus (COVID-19), fornecendo álcool em gel e máscaras para todos os seus colaboradores, atendendo assim, as recomendações exaradas pelo Governo do Estado de São Paulo e pela OMS (Organização Mundial da Saúde).



Foto 001: Entrada principal



Foto 002: Portaria



Foto 003: Estacionamento interno




Foto 004: Vista do setor administrativo



Foto 005: Colaboradores trabalhando no setor administrativo



Foto 006: Colaboradores trabalhando no setor administrativo (continuação)




Foto 007: Vista do setor operacional



Foto 008: Colaboradores trabalhando no setor operacional



Foto 009: Colaboradores trabalhando no setor operacional (*continuação*)



Foto 010: Maquinário operando normalmente



Foto 011: Forno de aciaria



Foto 012: Colaboradores trabalhando no setor de fundição



Foto 013: Maquinário operando normalmente



Foto 014: Depósito de sucatas



Foto 015: Depósito de sucatas (continuação)



Foto 016: Colaboradores trabalhando no setor de acabamento



Foto 017: Estoque de produtos acabados prontos para comercialização



Foto 018: Estoque de produtos acabados prontos para comercialização (continuação)



Foto 019: Produtos em despacho



Foto 020: Doca de recebimento e expedição

**Conclusão:** Empresa em correto funcionamento, com matéria-prima disponível e desenvolvendo novos produtos. Ambiente administrativo e operacional propício à execução da atividade empresarial.