



**EXCELENTÍSSIMO SENHOR DOUTOR JUIZ DE DIREITO DA
SEGUNDA VARA CÍVEL DA COMARCA DE AVARÉ – ESTADO DE SÃO
PAULO**

Processo nº 0001008-26.2019.8.26.0073

Incidente de Exibição de Documento ou Coisa Cível

R4C – ADMINISTRAÇÃO JUDICIAL LTDA, regularmente nomeada *Administradora Judicial* nos autos do Pedido de Recuperação Judicial da empresa **SMX SERVIÇOS DE CONCRETAGEM LTDA. e H2P ADMINISTRADORA DE BENS E PARTICIPAÇÃO LTDA.**, vem, respeitosamente, à presença de Vossa Excelência, em atenção ao r. despacho de fls. 1.454, expor e requerer o quanto segue.

1. Visando dar ciência à comunidade de credores e regularizar a apresentação dos relatórios, esta administração judicial vem requerer a juntada **Relatório Mensal de Atividades** da Recuperanda, relativo aos meses de junho, julho e agosto de 2021, bem como documentos contábeis relativos ao mesmo período.



2. Cabe informar que o Relatório Mensal de Atividades (anexo-1) está de acordo com o Comunicado nº 786/2020 e que nele também constam informações a respeito do impacto que as Recuperandas vêm sofrendo devido a pandemia do Covid-19.
3. Por derradeiro, importante esta administração judicial informar que os documentos atinentes ao mês de setembro/2021 já foram devidamente enviados pelas Recuperandas na data de ontem (03/11/2021) – os quais encontram-se sob análise técnica para elaboração do próximo Relatório Mensal de Atividades que em breve será trazido aos autos.

Termos em que,
pede deferimento.

Campinas, 04 de novembro de 2021.

R4C Administração Judicial Ltda

Maurício Dellova de Campos

Sócio-diretor

Felipe Rodrigues Medeiros



ADMINISTRAÇÃO
JUDICIAL

Relatório Mensal de Atividades

SMX Serviços de Concretagem Ltda.
H2P Administradora de Bens e
Participações Ltda.

Agosto/2021



Sumário

1. INTRODUÇÃO	4
2. DO CENÁRIO ECONÔMICO E DA SITUAÇÃO DA EMPRESA	5
2.1. ASPECTOS CONJUNTURAIS E CONTEXTO SETORIAL	5
3. VISÃO GERAL DA RECUPERANDA	12
3.1. DO GRUPO	12
3.2. DA ESTRUTURA SOCIETÁRIA	13
3.3. DA ESTRUTURA ORGANIZACIONAL	14
4. INFORMAÇÕES ECONÔMICAS E CONTÁBEIS	14
4.1. BALANÇO PATRIMONIAL	15
4.1.1. <i>Disponível</i>	15
4.1.2. <i>Contas a Receber</i>	16
4.1.3. <i>Estoques</i>	17
4.1.4. <i>Investimentos</i>	18
4.1.5. <i>Imobilizado</i>	18
4.1.6. <i>Fornecedores</i>	21
4.1.7. <i>Empréstimos e Financiamentos</i>	22
4.1.8. <i>Obrigações Sociais e Trabalhistas</i>	22
4.1.9. <i>Passivo Tributário</i>	23
4.2. DEMONSTRAÇÃO DO RESULTADO DO EXERCÍCIO	24
4.2.1. <i>Faturamento</i>	24
4.2.2. <i>Receita Líquida</i>	25
4.2.3. <i>Custo de Vendas</i>	26
4.2.4. <i>Margem de Contribuição</i>	26
4.2.5. <i>Despesas Operacionais</i>	27
4.2.6. <i>Resultado Operacional (EBITDA)</i>	29
4.2.7. <i>Resultado Financeiro</i>	29
4.2.8. <i>Resultado Líquido</i>	30
4.3. ÍNDICES E INDICADORES	31
4.3.1. <i>Liquidez Corrente</i>	31
4.3.2. <i>Liquidez Geral</i>	32
4.3.3. <i>Endividamento</i>	33



4.3.4.	<i>Participação do Custo de Vendas</i>	34
4.3.5.	<i>Resultado da operação</i>	34
4.3.6.	<i>Retorno Líquido</i>	35
5.	PASSIVO CONCURSAL	36
6.	ANÁLISE E CONSIDERAÇÕES FINAIS	37
7.	ACOMPANHAMENTO PROCESSUAL	37
8.	ANEXOS	38



Glossário

SMX	SMX Serviços de Concretagem Ltda.
H2P	H2P Administradora de Bens e Participações Ltda.
DRE	Demonstrativo de Resultado do Exercício
BP	Balanco Patrimonial
DFC	Demonstração de Fluxo de Caixa
Receita Bruta ou Faturamento	Todas as receitas operacionais auferidas pela empresa em um determinado período, incluindo impostos, comissões, etc.
Receita Líquida	Se trata do faturamento ou receita bruta depois de deduzidos os impostos, devoluções e comissões, sendo esta última de acordo com a política da empresa.
Custo de Vendas	São os gastos diretamente ligados a produção, como matéria-prima, materiais auxiliares e mão-de-obra direta.
Margem de Contribuição	Por margem de contribuição entende-se o valor que a operação da empresa gera após deduzir os impostos e os custos de vendas. Esse valor deve ser suficiente para cobrir as despesas da empresa e gerar retorno aos sócios.
EBITDA	O EBITDA (<i>Earnings before interests, taxes, depreciation and amortizations</i>) – resultado antes dos juros, impostos, depreciação e amortizações – representa a geração operacional de caixa da empresa, isto é, o quanto a empresa consegue gerar de recursos apenas em suas atividades operacionais e, por isso, também é chamado de resultado operacional.
Resultado Financeiro	É a diferença entre as despesas financeiras da empresa, que podem ser provenientes de juros pagos sobre empréstimos, descontos de duplicatas, variação cambial, entre outras operações; e ganhos obtidos no mercado financeiro. Não é um resultado ligado diretamente a operação executada pela empresa.
Resultado Não Operacional	É a diferença entre ganhos e despesas referentes a fatos não ligados a operação da empresa, como aluguéis, venda de um imóvel ou ativo imobilizado.
Resultado Líquido	Se trata de resultado final da empresa, depois de contabilizado todos os fatores ocorridos no exercício.

SMX Serviços de Concretagem Ltda.
H2P Administradora de Bens e Participações Ltda.

1. Introdução

O presente relatório foi elaborado com o objetivo primordial de demonstrar – nos termos da Lei nº 11.101/2005 – Lei de Recuperação de Empresas e Falência – as bases financeiras, operacionais e estratégicas em direção à desejada superação da sua crise, de forma a resguardar e maximizar sua função social, seja como entidade geradora de bens e recursos, seja como provedora de empregos e tributos resguardando também os interesses da comunidade de credores.

Neste sentido, a presente análise sumária sintetiza, observa e relata a capacidade financeira das empresas a partir de informações disponibilizadas exclusivamente pelas recuperandas, não sendo neste momento factíveis de verificação por esta Perita. Confiamos, portanto, na qualidade, completude, rigorosidade e precisão de tais informações¹.

Cabe ressaltar ainda que o relatório leva em consideração outras variáveis de cunho não apenas micro, mas também macroeconômico.

¹ Tendo em vista a presunção de boa-fé e correção por parte das recuperandas, especialmente por tratar-se de ato que é processado em juízo, submetido, portanto, ao ministério do Poder Judiciário, eis que os relatórios mensais são elaborados por esta Administradora Judicial a partir de informações fornecidas pelas Recuperandas, de modo que estas devem estar cientes de que tem exclusiva responsabilidade pela higidez, correção técnica e veracidade da documentação disponibilizada. Assim, esta auxiliar do juízo não hesitará em adotar as medidas cabíveis caso constatare qualquer indício de fraude na concepção da documentação que serve de base à elaboração dos relatórios mensais.

Com base nos dados que aqui serão apresentados, verificaremos ou não a capacidade das empresas, no presente momento e contexto, de honrar suas responsabilidades, tendo em vista o processo de Recuperação Judicial, em especial em face de seus credores.

O atual relatório retrata exclusivamente as informações disponibilizadas, pelas recuperandas, entre os meses de setembro/2020 a agosto/2021

2. Do cenário econômico e da situação da empresa

O objetivo desse tópico é abordar as principais informações sobre a economia, as principais projeções, bem como a situação setorial específica da recuperanda visando assim uma melhor compreensão.

2.1. Aspectos conjunturais e contexto setorial

A atividade empresarial² é organizada para a produção, circulação de bens ou de serviços e, como atividade econômica está sujeita a diversos riscos – internos e externos – que podem levar uma empresa a situação de crise econômico-financeira.

Neste sentido, além da análise econômico-financeira baseada nas demonstrações contábeis disponibilizadas pela recuperandas, importa trazer à evidência uma breve análise da conjuntura econômica, bem como, da atual situação do setor desenvolvido.

² Negrão, Ricardo. Direito empresarial: estudo unificado. 5 ed. rev. – São Paulo, 2014.

É de conhecimento que, assim como no resto do mundo, com maior rigor a economia brasileira tem sofrido negativamente com o impacto do Covid-19, o qual tem-se refletido nas expectativas para a inflação futura e baixo crescimento do país.

Segundo o relatório Focus do Banco Central divulgado na data de 29/10/2021 estima-se que o PIB brasileiro crescerá 4,94% neste ano. Para o mercado financeiro a previsão para 2022 foi de 1,20% - menor à apresentada na semana passada.

Como esperado, no dia 3 de março, o Instituto Brasileiro de Geografia e Estatística (IBGE) divulgou o Produto Interno Bruto (PIB) do Brasil referente a 2020, o qual apresentou queda de 4,1% quando comparado a 2019, fazendo com que essa fosse a menor taxa da série histórica iniciada em 1996.

O impacto da pandemia interrompeu o crescimento de três anos consecutivos – de 2017 a 2019 – quando o PIB acumulou alta de 4,6%.

Sob a ótica da oferta, apenas o setor do Agronegócio apresentou alta (2%) em 2020, enquanto a Indústria (-3,5%) e os Serviços (-4,5%) registraram queda.

Vale ressaltar que o setor mais prejudicado – Serviços – representa 70% do PIB, sendo que a categoria Outras atividades de serviços – que inclui restaurantes, alojamento, salão de beleza, academias, hotéis – foi aquele que maior tombo sofreu (-12,1%), seguido pela categoria Transporte de passageiros.



Interrompendo dois anos consecutivos de alta, a indústria³ registrou queda de 3,5% sendo que a construção civil foi a categoria que apresentou o pior desempenho (-7%), seguido pela indústria de transformação (-4,3%) e de eletricidade e gás, água, esgoto, atividades de gestão de resíduos (-0,4%).

Do lado da demanda, o consumo das famílias apresentou queda de 5,5%⁴, enquanto os investimentos encolheram 0,8%. Em relação aos gastos do governo, a queda (-4,7%) também foi recorde, a qual pode ser ilustrada pelo fechamento de escolas, parques, universidades e museus.

Ainda de acordo com o relatório Focus, a previsão para o câmbio⁵ é de R\$ 5,50/US\$. Para o ano de 2022, os investidores estimam que o câmbio fique em R\$ 5,50/US\$ – informação também relevante, haja vista que várias empresas estão sujeitas à sua variação, afetando assim o seu resultado.

Outra informação importante para àquelas que exportam seus produtos ao resto do mundo, diz respeito a Balança Comercial. A expectativa de superávit para 2021 é de US\$ 70,10 bilhões. Em relação ao ano de 2022, a expectativa – também de superávit – foi mantido em US\$ 63,00 bilhões nessa semana.

³ Resultado esse pressionado pela produção automotiva, de outros equipamentos de transporte, da metalurgia, de máquinas e equipamentos e de artigos de vestuário. Para compensar, as indústrias extrativas registraram aumento de 1,3% devido à alta na produção do petróleo e gás.

⁴ Devido ao impacto sob o mercado de trabalho e sobre os serviços prestados às famílias. Compensando a queda, os programas de apoio do governo às empresas e às famílias seguraram o tombo.

⁵ Objetivando maior precisão nas projeções realizadas, o BC anunciou em janeiro/2021 que a projeção anual da moeda norte-americana passou a ser calculada a partir da média para a taxa no mês de dezembro e não mais no valor projetado para o último dia útil de cada ano.

Em relação a taxa básica de juros (Selic), a mediana das projeções para 2021 é de 9,25% ao ano e de 10,25% ao ano no final de 2022, segundo especialistas.

A meta de inflação⁶ estabelecida pelo Conselho Monetário Nacional (CMN) para 2021 é de 3,75%, enquanto para 2022 é de 3,51%⁷.

De acordo com as projeções do mercado, o Índice Nacional de Preços ao Consumidor Amplo (IPCA) em 2021 passou de 8,96%, para 9,17% portanto, acima do centro da meta de 2021. Para 2022, a projeção passou de 4,40 para 4,55%.

Setorialmente, verifica-se diferentes impactos – dado a especificidade de cada um dos setores.

Segundo os dados apurados e divulgados pelo Instituto Brasileiro de Geografia e Estatística (IBGE), o Índice Nacional da Construção Civil (Sinapi)⁸ registrou aumento de 1,82% no mês de novembro, seguido de 1,94% no mês de dezembro – encerrando 2020 com alta de 10,16%.

No mês de janeiro/2021, o índice foi de 1,99%, o qual apresentou alta nos meses de fevereiro (1,33%) e março (1,45%). Ainda segundo o IBGE, o Sinapi do primeiro trimestre acumula aumento de 4,84%, enquanto nos últimos 12 meses a alta foi de 14,46%.

⁶ Há uma tolerância de 1,5 percentual, portanto, podendo ir de 2,25% até 5,25%.

⁷ Com margem de 1,5 ponto (de 2,00% a 5,00%).

⁸ Criado em 1969 com o objetivo de fornecer informações de custos e índices, os quais são sistematizados possuindo abrangência nacional.

Referente ao mês de abril, o índice subiu 1,87% quando comparado ao mês anterior – sendo essa a maior desde julho de 2013 – enquanto no mês de maio, o aumento foi de 1,78%.

No mês de junho houve aumento de 2,46% no custo da construção, segundo o Sinap, sendo essa a maior alta na série histórica com desoneração da folha de pagamento, iniciada em 2013. Em relação ao mês de julho, o aumento foi de 1,89% - acumulando 22,60% em doze meses.

O custo nacional da construção – por metro quadrado – passou de R\$ 1.421,87 no mês de junho para R\$ 1.448,78 no mês de julho. Nesse último mês, os materiais de construção apresentaram aumento de 2,88% no preço, enquanto a mão-de-obra apresentou aumento de 0,52%.

Segundo Augusto Oliveira, gerente da pesquisa:

Os indicadores acumulados estão apresentando maiores valores e crescendo sucessivamente porque estamos substituindo meses com menores índices de 2020. Além de haver uma diferença grande nas taxas mensais, não houve, até agora, nenhum mês em 2021 cujo índice tenha sido menor do que os verificados em 2020. Desde novembro de 2020, quando ficou em 8,30%, este acumulado vem registrando mensalmente as maiores taxas da série.

Segundo dados da pesquisa Sondagem Industrial, nos meses de janeiro e fevereiro/2021, a produção industrial⁹ e o número de empregados da Indústria da Construção mantiveram a tendência de queda – abaixo da linha divisória dos 50

⁹ O índice de evolução de atividade ficou em 45,9 pontos em janeiro, enquanto no mês de fevereiro/2021 ficou em 47,1 pontos.

pontos – fato considerado normal nesse período, enquanto no mês de março¹⁰ houve crescimento de 3,4 pontos na comparação com o mês anterior.

Em abril, embora a produção industrial tenha desacelerado, as indústrias recompuseram seus estoques para níveis próximos aos planejados – onde a escala foi de 46,0 pontos – indicando retração¹¹.

No mês de maio a produção industrial voltou a subir – demonstrando índice de 52,8 pontos, embora no mês de junho o faturamento real da indústria tenha registrado diminuição de 0,9% quando comparado ao mês anterior.

No mês de julho, a produção industrial apresentou alta, levando o índice de evolução da produção a 53,7 pontos ante 52 pontos registrados no mês de junho.

Especificamente em se tratando das vendas de cimento, de acordo com o Sindicato Nacional da Indústria de Cimento (SNIC), mesmo apresentando um bom semestre, a indústria de cimento observa com cautela o comportamento do consumo do cimento no país, cujas vendas totalizaram 5,9 milhões de toneladas. Para o presidente do Snic, Paulo Camillo Penna:

A preocupação central do setor é com relação à inflação de custos do setor. O coque, maior custo do setor, apenas em 2020 aumentou 125% e em 2021 já acumula mais 60% de alta. Outros insumos como energia elétrica, frete, sacaria, gesso e refratários também vêm tendo forte incremento de preços. Mesmo com o bom desempenho das vendas, os reajustes dos insumos comprometem a sustentabilidade financeira do setor.

¹⁰ O indicador passou de 47,1 pontos para 50,5 pontos: superando a linha divisória de 50 pontos.

¹¹ Vale observar que o desempenho foi melhor que o registrado em abril do ano passado.

Segundo a entidade, as principais razões de demanda do produto foram as reformas, a autoconstrução (residencial e comercial) e a continuidade de obras do setor imobiliário.

Segundo a Câmara Brasileira da Indústria da Construção (CBIC), os preços internacionais dos insumos, tais como aço e cobre, estão acima do normal tornando a situação ainda mais difícil, pois o Brasil possui travas à importação, com altos tributos e barreiras técnicas.

De acordo com o estudo Desempenho Econômico da Indústria da Construção do 2º trimestre de 2021 realizado pela CBIC, a expectativa é de que o setor da construção cresça 4% esse ano. Segundo o presidente da CBIC, José Carlos Martins, a estratégia para enfrentar a falta ou o custo da matéria-prima será *um choque de oferta por meio da importação de produtos*. Segundo ele:

Um ponto em relação à pandemia é que as pessoas ficaram atualmente mais em casa e perceberam a importância da residência e de ficar junto dos familiares. Isso gerou uma demanda enorme por novas moradias, inclusive moradias adequadas para o novo momento que estamos vivendo.

Diante do incremento do financiamento imobiliário, melhora no ambiente econômico e na demanda, taxas de juros e continuidade de pequenas obras e reformas foram algumas das razões que justificaram a perspectiva positiva para os próximos meses.



3. Visão geral da Recuperanda

Neste ponto, será apresentada a composição societária da empresa, assim como, eventuais alterações no que diz respeito às participações societárias. Não menos importante, também relacionaremos os estabelecimentos e filiais (quando houver), com breve descritivo da atividade desenvolvida em cada um, quando segmentada ou diferenciada.

3.1. Do Grupo

O Grupo é constituído pelas empresas SMX e H2P, conforme tabela abaixo:

Informações	SMX	H2P
Tipo de Estabelecimento	Matriz	Matriz
Razão Social	SMX Serviços de Concretagem Ltda.	H2P Administração e Participação Eireli
Nome Fantasia	Sermix Concreto e Argamassa	Sermobra
Data de Abertura	03/10/1997	24/07/1990
CNPJ	02.265.616/0001-10	63.972.327/0001-45
Inscrição Estadual	194.055.612.113	N/D
Endereço	Rodovia SP225, Km 252, S/N	Rodovia SP225, S/N
Complemento	N/D	Km 251 + 900mts
Bairro	Sede	Sede
Cidade	Avaré	Avaré
Estado	SP	SP
CEP	18700-000	18700-970
Natureza Jurídica	206-2 - Sociedade Empresária Limitada	230-5 - Empresa Individual de Responsabilidade Limitada (de Natureza Empresarial)
CNAE Principal	23.30-3-05 - Preparação de massa de concreto e argamassa para construção	68.22-6-00 - Gestão e administração da propriedade imobiliária
CNAE Secundários	77.32-2-01 - Aluguel de máquinas e equipamentos para construção sem operador, exceto andaimes	68.10-2-02 - Aluguel de imóveis próprios 77.32-2-01 - Aluguel de máquinas e equipamentos para construção sem operador, exceto andaimes 68.10-2-01 - Compra e venda de imóveis próprios
Capital Social (R\$)	2.547.308,00	452.000,00

A SMX possui as seguintes filiais:



- FILIAL 01 - TAQUARITUBA CNPJ: 02.265.616/0002-09 Insc. Estadual: 685.076.002.118 Av. Dorival Dognani nº 1333 Taquarituba - SP Fone: (14) 3762-3894 Cep:18.740-000
- FILIAL 02 - JACAREZINHO CNPJ: 02.265.616/0003-81 Insc. Estadual: 90 465 890 14 Rodovia BR 153 - KM 7,5, nº 1218 Jacarezinho - PR Fone: (43) 3525-0150/ 3525-0260 Caixa Postal: 121 Cep: 86.400-000
- FILIAL 03 - BOTUCATU CNPJ: 02.265.616/0006-24 Insc. Estadual: 224.098.058.119 Alameda dos Colibris nº 663 Portal das Brisas Botucatu - SP Fone: (14) 3814-1766 Cep: 18.605-510
- FILIAL 04 - IPAUSSU CNPJ: Em liberação Insc. Estadual: Em liberação Rua Mario Jardim, Prolongamento G nº 91 Distrito Industrial II Ipaussu - SP Fone: (14) 99778-6098 Cep: 18.950-000
- FILIAL 05 – ARAÇATUBA CNPJ: 02.265.616/0010-00 Insc. Estadual: 177.359.370.110 Avenida Água Funda, s/nº - Bloco B Bairro: São José Fone: (18) 3622-3111/ 3623-1190 Cep: 16.070-070
- FILIAL 06 – MARÍLIA CNPJ: 02.265.616/0011-91 Insc. Estadual: 438.360.407.110 Avenida Eugenio Coneglian, nº 1632 - Bloco B Bairro: Distrito Industrial Fone: (14) 3425-2072 Cep: 17.512-050
- FILIAL 07 – PRESIDENTE PRUDENTE CNPJ: 02.265.616/0012-72 Insc. Estadual: 562.377.404.114 Rodovia Comendador Alberto Bonfiglioli nº 675 – Bloco B Km 2 Bairro: Jardim Itaipu Fone: (18) 3909-4100/ 3909-4000 Cep: 19.063-390

3.2. Da estrutura societária

O grupo possui a seguinte estrutura societária:

Grupo SMX		EMPRESAS	
		SMX Serviços de Concretagem CNPJ: 02.265.616/0001-10	H2P Adm. de Bens e Participação CNPJ: 63.972.327/0001-45
Sócios	H2P Adm. de Bens e Participação CNPJ: 63.972.327/0001-45	1.130.000,00	
	Hélio Cruz Pimentel CPF: 297.527.278-24	1.417.308,00	452.000,00

3.3. Da estrutura organizacional

De acordo com o relatório enviado pelas recuperandas e seu contador, a estrutura organizacional¹² possui:

Período	Araçatuba	Avaré	Botucatu	Jacarezinho	Marília	P.Prudente	Taquarituba	Total
set/20	7	16	8	8	3	5	2	49
out/20	7	16	8	8	3	5	2	49
nov/20	7	16	8	9	2	5	2	49
dez/20	6	16	8	9	2	5	2	48
jan/21	6	16	8	9	2	5	2	48
fev/21	6	16	8	9	1	5	1	46
mar/21	6	15	8	9	0	0	1	39
abr/21	2	14	8	9	0	0	1	34
mai/21	2	12	8	9	0	0	1	32
jun/21	2	14	7	8	0	0	1	32
jul/21	2	14	6	9	0	0	1	32
Ago/21	2	13	6	9	0	0	1	31

No mês de julho/2021, o quadro de funcionários manteve-se estável, enquanto em agosto/2021 houve a diminuição de um posto de trabalho na matriz, em Avaré – conforme a tabela acima.

4. Informações Econômicas e Contábeis

De acordo com o IBRACON (NPC 27):

¹² Todos os colaboradores estão sob o regime de CLT.

[...] as demonstrações contábeis são uma representação monetária estruturada da posição patrimonial e financeira em determinada data e das transações realizadas por uma entidade no período findo nessa data. O objetivo das demonstrações contábeis de uso geral é fornecer informações sobre a posição patrimonial e financeira, o resultado e o fluxo financeiro de uma entidade, que são úteis para uma ampla variedade de usuários na tomada de decisões. As demonstrações contábeis também mostram os resultados do gerenciamento, pela Administração, dos recursos que lhe são confiados.

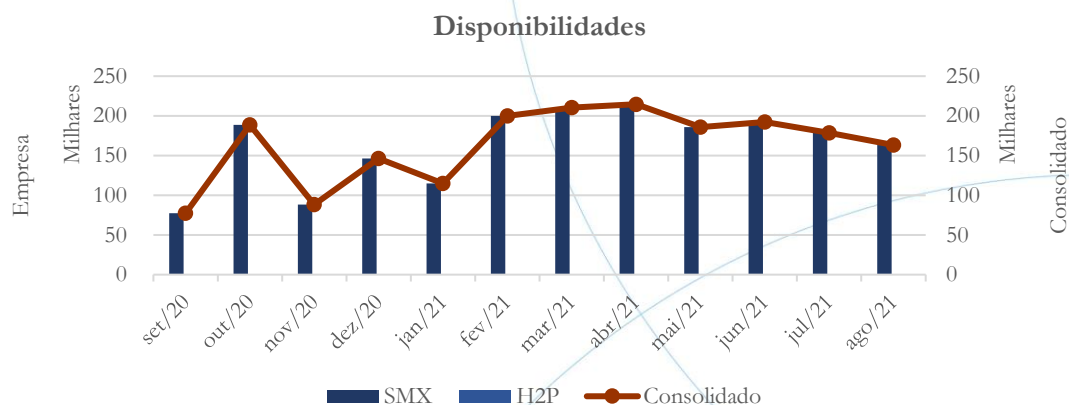
4.1. Balanço Patrimonial

O Balanço Patrimonial, como demonstração contábil, tem por objetivo evidenciar de forma qualitativa e quantitativamente – em uma determinada data – a posição patrimonial e financeira da empresa.

4.1.1. Disponível¹³

¹³ A conta disponível das recuperandas é composta pelas linhas: caixa, bancos e aplicações

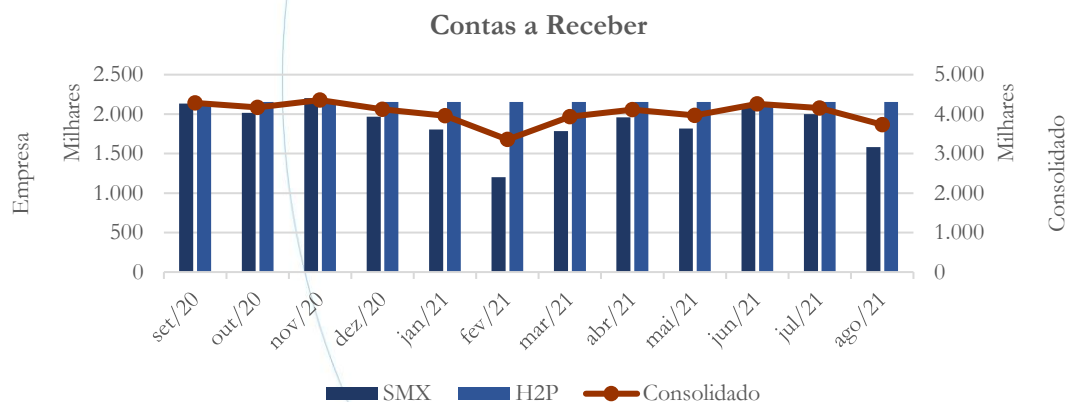
Gráfico 1



A conta disponibilidades¹⁴ da SMX apresentou aumento de 3,58% no mês de junho/2021, seguido de diminuição no saldo referente aos meses de julho (7,18%) e agosto (8,53%).

4.1.2. Contas a Receber

Gráfico 2



¹⁴ A H2P não possui saldo na conta disponibilidades.

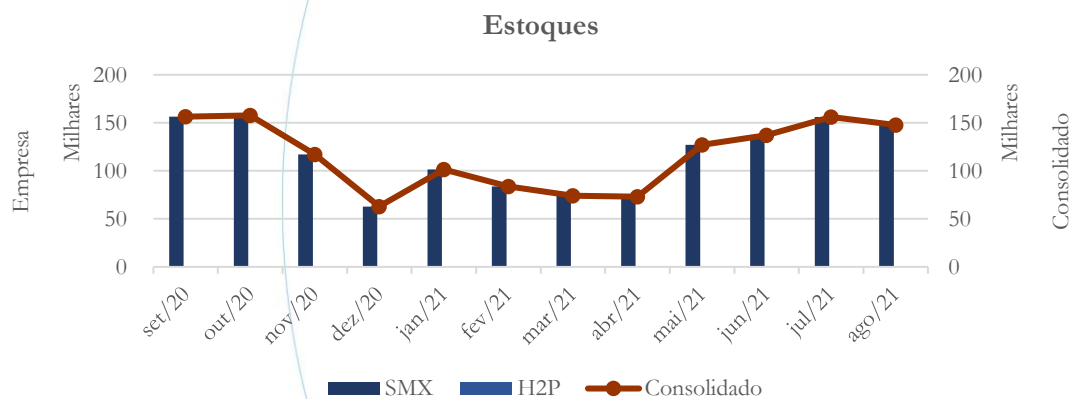
No mês de junho/2021, o contas a receber da SMX registrou aumento de 15,84%, enquanto nos meses de julho/2021 e agosto/2021 houve diminuição de 5,01% e 20,99%, respectivamente. A H2P não registrou movimento no período analisado.

A tabela abaixo apresenta os principais clientes no mês de agosto/2021:

Clientes	
TERRA NOVA RODOBENS INC IMOB OURINHOS I SPE LTDA	
DALLON METAIS E DERIVADOS LTDA	
MANACA DA SERRA AGROPECUARIA	
FAVORETO ENGENHARIA LTDA	
RAMOS E FORTE LTDA	

4.1.3. Estoques

Gráfico 3



Após registrar aumento no saldo referente aos meses de junho (7,89%) e julho (13,9%), o saldo da conta estoques apresentou diminuição de 5,3% em agosto/2021.

No relatório anterior, solicitamos a seguinte informação:

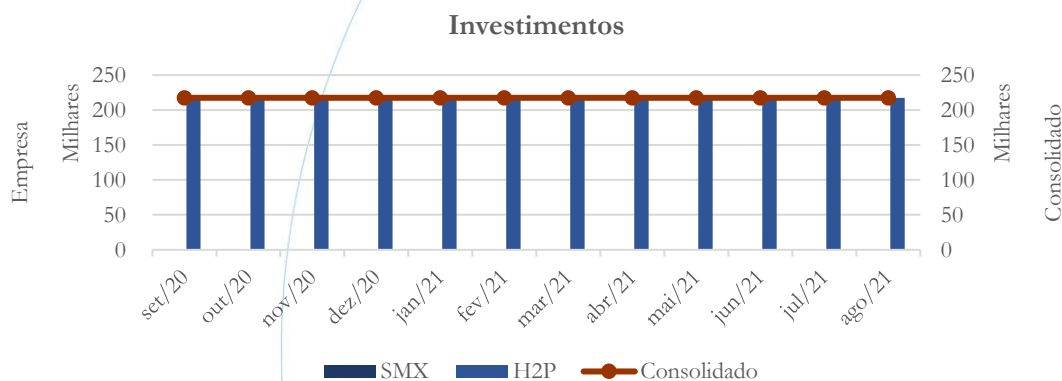
Entre os meses de abril/2021 e maio/2021, os estoques ¹⁵ apresentaram aumento de 73,75%. Solicitamos a recuperanda que nos informe a respeito da variação.

Segundo a recuperanda:

Os estoques aumentaram uma vez que ao final do mês algumas entregas previstas não ocorreram por conta de mal tempo.

4.1.4. Investimentos

Gráfico 4



Contabilizado apenas na H2P, o saldo dos investimentos não apresentou alteração ao longo do período analisado.

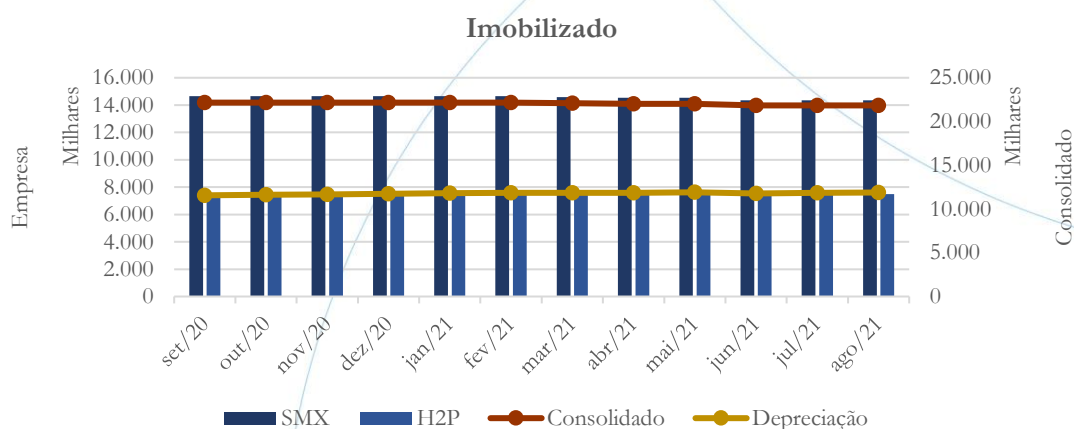
4.1.5. Imobilizado

A lei 11.101/05 – que regula a recuperação judicial, a extrajudicial e a falência do empresário e da sociedade empresária – em seu art. 66, aponta que:

¹⁵ A H2P não possui saldo na conta estoques.

Após a distribuição do pedido de recuperação judicial, o devedor não poderá alienar ou onerar bens ou direitos de seu ativo permanente, salvo evidente utilidade reconhecida pelo juiz, depois de ouvido o Comitê, com exceção daqueles previamente relacionados no plano de recuperação judicial.

Gráfico 5



O imobilizado registrou diminuição de 0,86% no mês de junho/2021 em relação ao mês anterior, mantendo-se estável nos meses de julho/2021 e agosto/2021. A H2P não registra movimento, mantendo o saldo constante em todo o período analisado por este relatório¹⁶.

No relatório anterior, solicitamos a seguinte informação:

No mês de abril/2021, a conta imobilizado da SMX apresentou diminuição de 0,34% na categoria máquinas e equipamentos – representando R\$ 50.000,00. O saldo da H2P manteve-se estável.

¹⁶ Recebemos as notas fiscais, as quais encontram-se em análise.

Solicitamos às Recuperandas que justifiquem a venda do imobilizado, conforme a cláusula 1.2.1 do Plano de Recuperação, bem como que encaminhe a nota fiscal e o comprovante da entrada do recurso nas contas da empresa.

No relatório anterior a seguinte informação:

A conta imobilizado consolidada manteve-se estável nos meses de janeiro/2021 e fevereiro/2021, registrando diminuição de 0,36% no mês de março/2021. Solicitamos à recuperanda que nos informe a respeito da diminuição contabilizada, bem como que encaminhe os documentos referentes a movimentação apresentada.

A administração judicial solicitou esclarecimentos às recuperandas a respeito da referida diminuição, sendo respondido:

Houve em março a baixa de um torre de concreto no valor de R\$ 80 mil

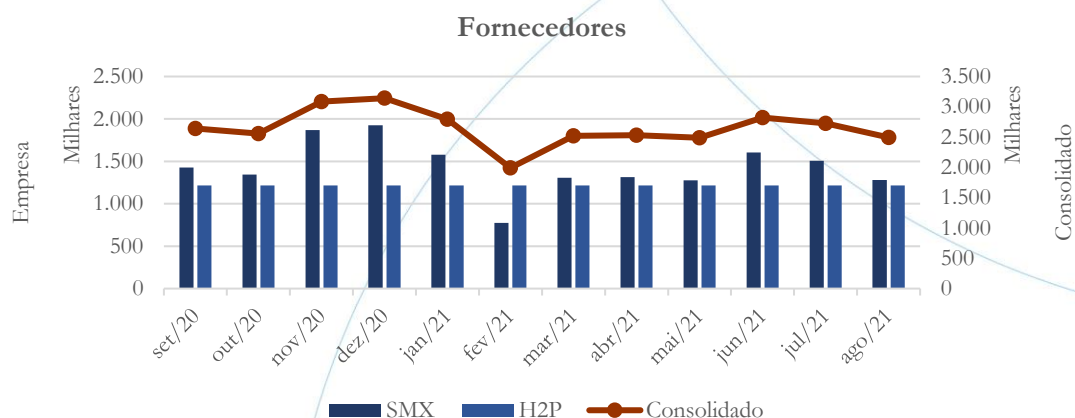
Destaca-se que o Plano de Recuperação, especificamente em sua cláusula 1.2.1. prevê:

Fica garantida às Recuperandas a plena gerência de seus ativos, restando autorizado, com a aprovação do plano, a alienação de ativos inservíveis, ou cuja alienação não implique em diminuição de atividades das Recuperandas, ou quando a venda se seguir de reposição por outro bem equivalente ou mais moderno, sendo que o produto da venda deverá, obrigatoriamente, ser revertido ao fluxo de caixa.

Nesse sentido, solicitamos às Recuperandas que justifiquem a venda do imobilizado conforme a cláusula 1.2.1 do Plano de Recuperação, bem como que encaminhe a nota fiscal e o comprovante da entrada do recurso nas contas da empresa¹⁷.

4.1.6. Fornecedores

Gráfico 6



Após registrar aumento de 25,95% entre os meses de maio/2021 e junho/2021, o saldo da conta fornecedores da SMX apresentou diminuição nos meses de julho (6,06%) e agosto (15,20%). A H2P manteve-se estável.

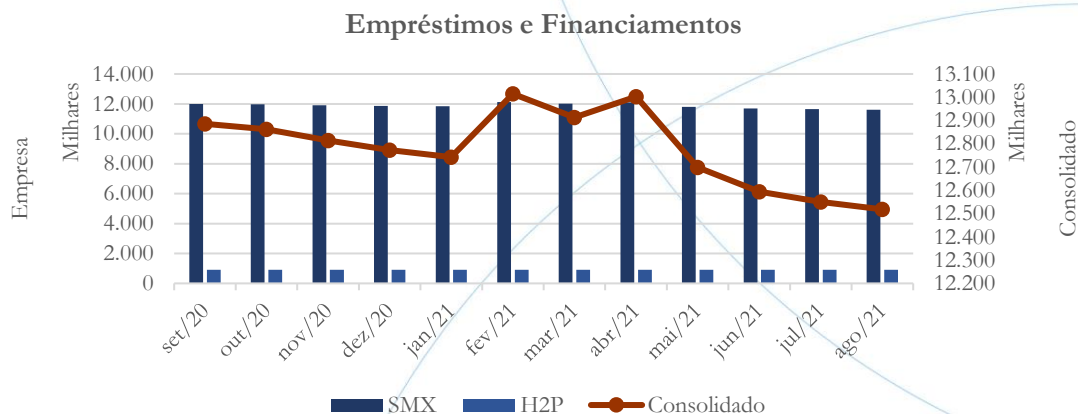
A tabela abaixo apresenta os principais fornecedores do mês de agosto/2021:

Fornecedores
INTERCEMENT BRASIL S/A APIAI
AUTO POSTO BIZUNGA LTDA - BIZUNÇÃO
PAVIMAX PAVIMENTAÇÃO E CONCRET
L.L.K COMERCIO DE COMBUSTIVEIS LTDA
LUCIANO FIDELIS EIRELI

¹⁷ A informação foi solicitada à recuperanda.

4.1.7. Empréstimos e Financiamentos

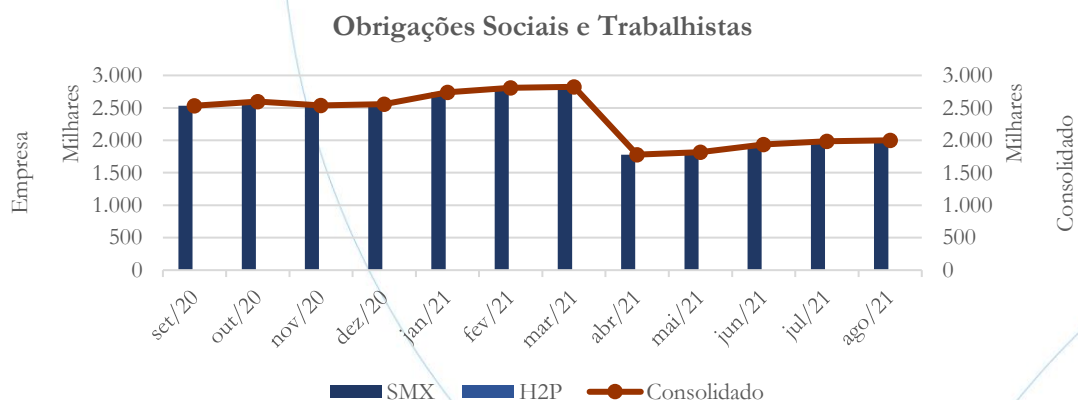
Gráfico 7



Os empréstimos e financiamentos da SMX registraram diminuição no saldo referente aos meses de junho (0,88%), julho (0,38%) e agosto (0,27%) em agosto/2021. A H2P manteve-se estável no mesmo período em análise.

4.1.8. Obrigações Sociais e Trabalhistas

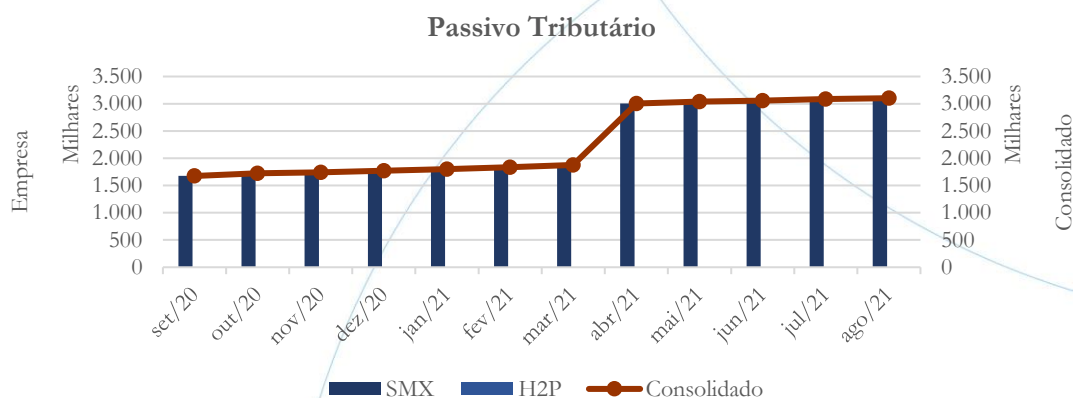
Gráfico 8



As obrigações sociais e trabalhistas¹⁸ da SMX apresentaram aumento nos meses de junho (6,39%), julho (2,62%) e agosto (0,63%). A H2P não apresenta saldo na conta obrigações sociais e trabalhistas.

4.1.9. Passivo Tributário

Gráfico 9



O passivo tributário¹⁸ da SMX registrou aumento de 0,59% entre os meses de maio/2021 e junho/2021, de 0,89% entre os meses de junho/2021 e julho/2021 e de 0,52% em agosto/2021.

No relatório anterior, solicitamos a seguinte informação:

O passivo tributário¹⁹ da SMX apresentou aumento de 60,20% no mês de abril/2021, quando comparado ao mês anterior. Solicitamos a recuperanda que nos informe a respeito de tal reconhecimento.

¹⁸ A H2P não registra saldo na conta obrigações sociais e trabalhistas.

¹⁹ A H2P não possui saldo no passivo tributário.

Segundo a recuperanda:

O aumento ocorreu no longo prazo devida a adesão a um parcelamento especial homologado nesse período.

Fazenda	mar/21	abr/21	mai/21	jun/21	jul/21	ago/21
Municipal	597.375	610.008	622.577	631.642	643.391	649.929
Estadual	0	0	0	0	0	0
Federal	1.288.034	2.444.662	2.472.351	2.483.317	2.500.213	2.511.140
Total	1.885.409	3.054.671	3.094.929	3.114.959	3.143.604	3.161.069

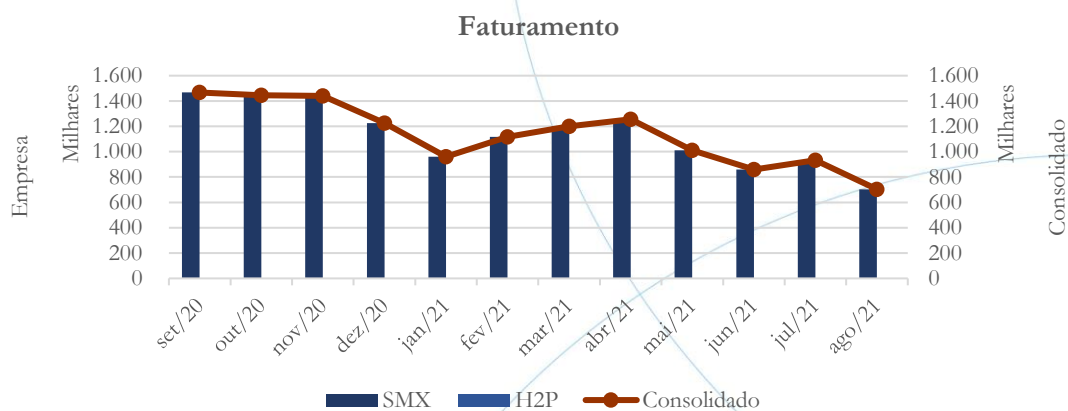
A partir da tabela acima verifica-se que no mês de agosto/2021, 79,44% do passivo tributário estava concentrado na esfera Federal.

4.2. Demonstração do Resultado do Exercício

A Demonstração do Resultado do Exercício (DRE), como relatório contábil é confeccionada junto com o Balanço Patrimonial e oferece uma síntese econômica das atividades operacionais e não operacionais permitindo visualizar assim se a empresa está gerando lucro ou prejuízo, em um determinado período.

4.2.1. Faturamento

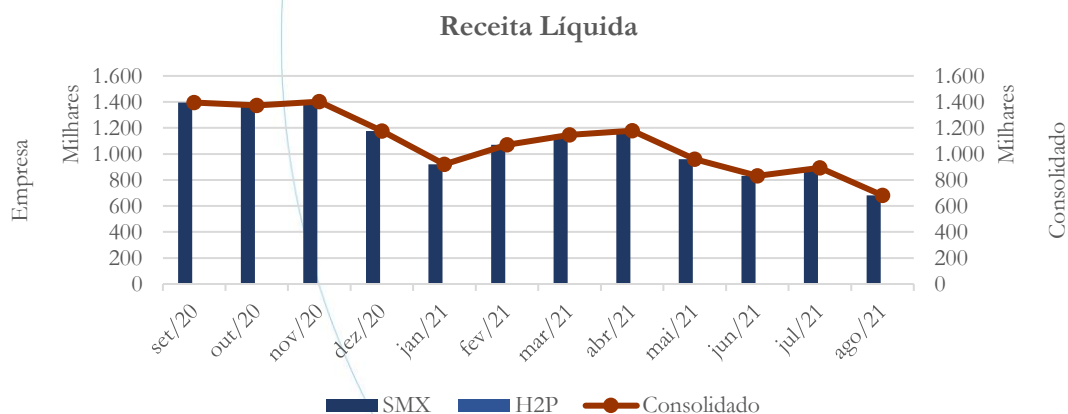
Gráfico 10



No mês de junho de 2021, o faturamento²⁰ registrou diminuição de 14,84%, seguido de aumento de 8,33% em julho/2021. No mês de agosto/2021 houve diminuição de 23,74% no faturamento.

4.2.2. Receita Líquida

Gráfico 11

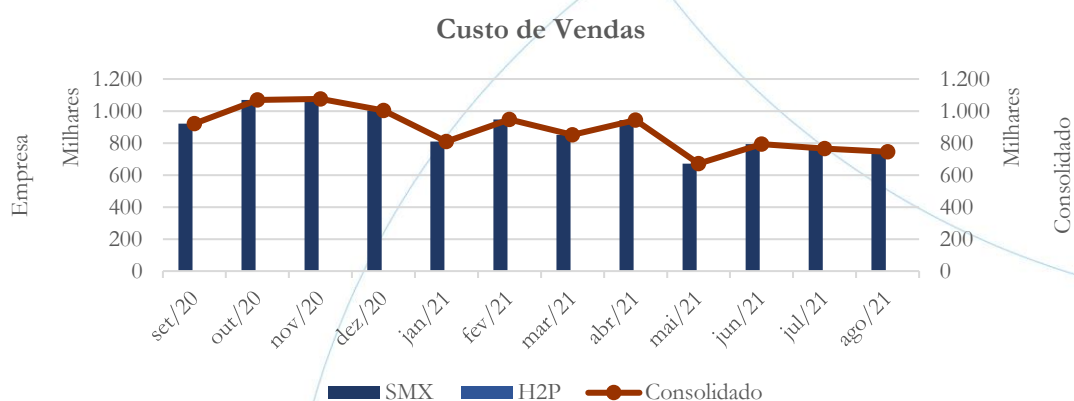


²⁰ A H2P não apresenta saldo na conta faturamento.

A receita líquida da SMX acompanhou o faturamento, registrando diminuição de 13,39% entre os meses de maio/2021 e junho/2021, seguido de aumento de 7,42% em julho/2021 e diminuição de 23,74% em agosto/2021.

4.2.3. Custo de Vendas

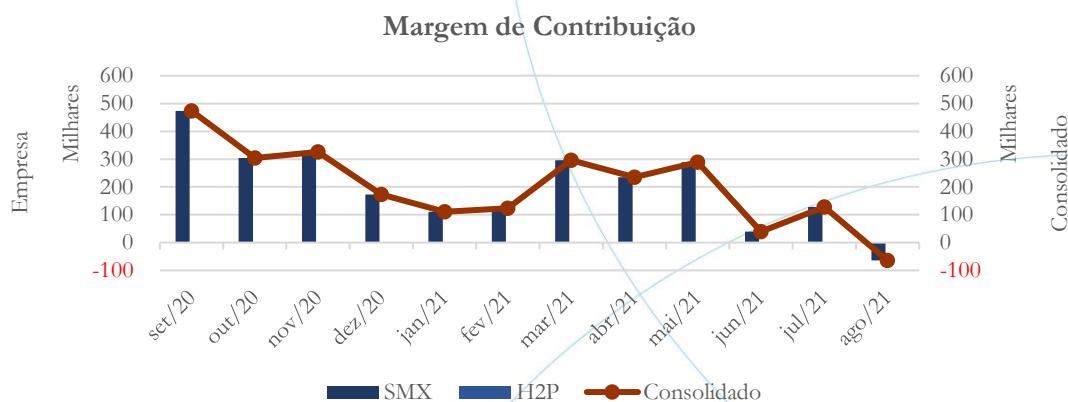
Gráfico 12



O custo de vendas da SMX, após apresentar aumento de 18,03% em junho/2021 quando comparado ao mês anterior, registrou diminuição no saldo referente aos meses de julho (3,45%) e agosto (2,51%).

4.2.4. Margem de Contribuição

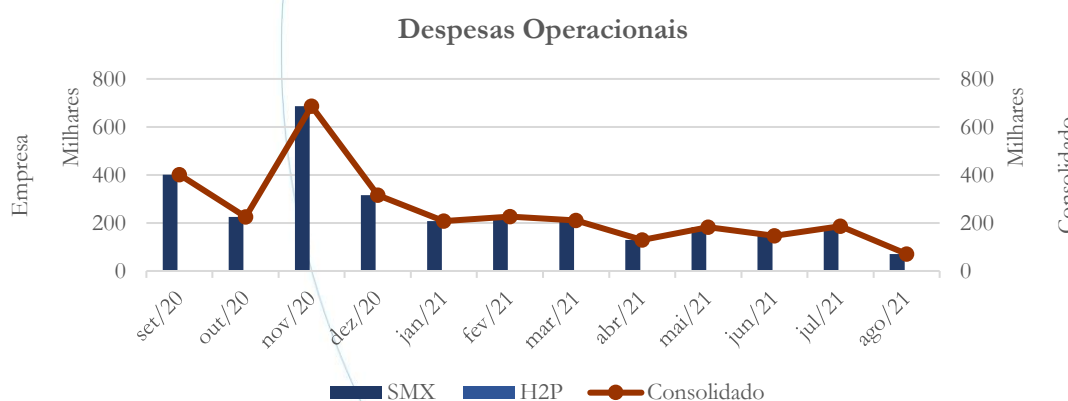
Gráfico 13



Após apresentar diminuição de 86,39% no saldo referente ao mês de junho/2021, a margem de contribuição contabilizou elevação de 226,41% em julho/2021, registrando posterior saldo negativo em agosto/2021 – conforme gráfico acima.

4.2.5. Despesas Operacionais

Gráfico 14



Em junho/2021, as despesas operacionais registraram diminuição de 19,14%, seguido de aumento de 26,49% no mês de julho/2021, enquanto no mês de agosto/2021 houve diminuição de 61,81%.

No relatório anterior, solicitamos a seguinte informação:

As despesas operacionais registraram aumento de 41,14% no mês de maio/2021 em comparação ao mês anterior. Solicitamos a recuperanda que nos informe a respeito da variação.

Segundo a recuperanda:

A diminuição deve-se a diminuição de mão de obra da empresa que gera menor volume de despesa, além de diminuição nas despesas com vendas.

Conforme a documentação encaminhada pela recuperanda, as despesas operacionais passaram de R\$ 129 mil no mês de abril/2021 para R\$ 182 mil no mês de maio/2021, demonstrando assim um aumento, e não diminuição, conforme acima exposto pela recuperanda. Dessa forma, solicitamos a recuperanda que reveja o esclarecimento acima encaminhado.

No relatório anterior referente ao mês de abril/2021, solicitamos:

No mês de abril/2021, as despesas operacionais registraram diminuição de 38,71% quando comparado ao mês anterior. Solicitamos a recuperanda que nos informe a respeito da variação apresentada.

Segundo a recuperanda:

O valor das despesas operacionais em abr/21 foi de R\$ 211 mil., contra R\$ 210 mil de mar/21 mantendo-se em linha.

Conforme a documentação encaminhada pela recuperanda, os valores apontados pela recuperanda não encontram-se nessa. Solicitamos à recuperanda que reveja os esclarecimentos acima.

4.2.6. Resultado Operacional (EBITDA)

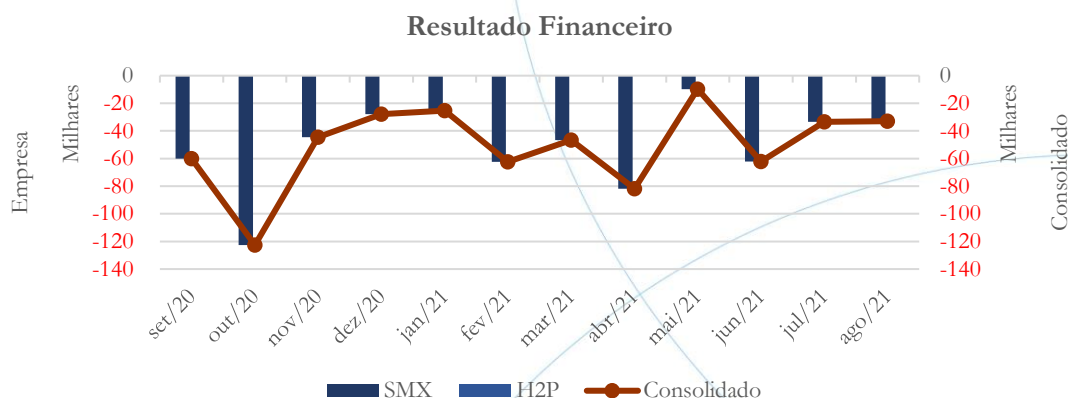
Gráfico 15



O resultado operacional da SMX manteve saldo negativo entre os meses de junho/2021 a agosto de 2021.

4.2.7. Resultado Financeiro

Gráfico 16



Após registrar aumento de 541,58% no saldo negativo do resultado financeiro, esse contabilizou diminuição de 46,38% no mês de julho/2021, seguido de 1,47% em agosto/2021.

No relatório anterior, solicitamos a seguinte informação:

O resultado financeiro apresentou aumento de 75,46% no saldo negativo referente ao mês de abril/2021 quando comparado ao mês anterior. Solicitamos a recuperanda que nos informe a respeito da variação contabilizada.

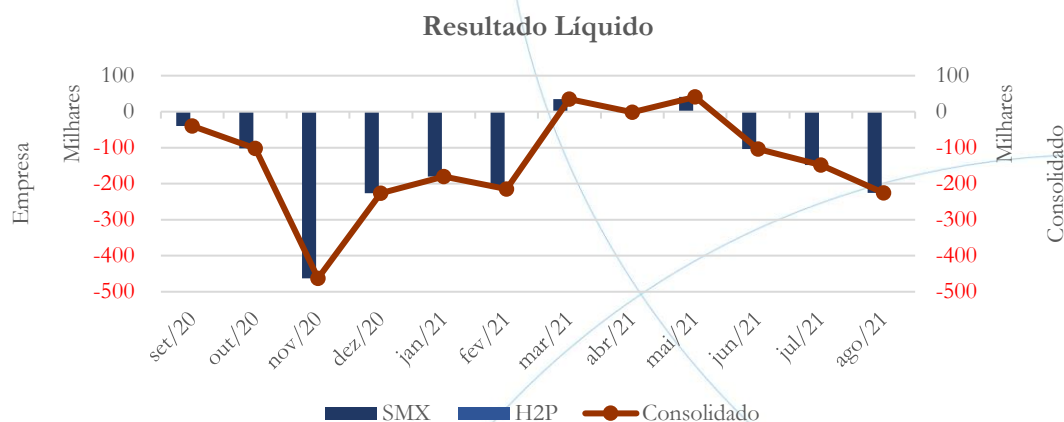
Segundo a recuperanda:

Neste mês a empresa conseguiu ter um bom fluxo de caixa reduzindo significativamente os descontos e demais encargos financeiros, devido a recebimento a vista com clientes.

4.2.8. Resultado Líquido



Gráfico 17



O prejuízo líquido apresentou aumento nos meses de julho (43,44%) e agosto (51,52%) – conforme gráfico acima.

4.3. Índices e Indicadores

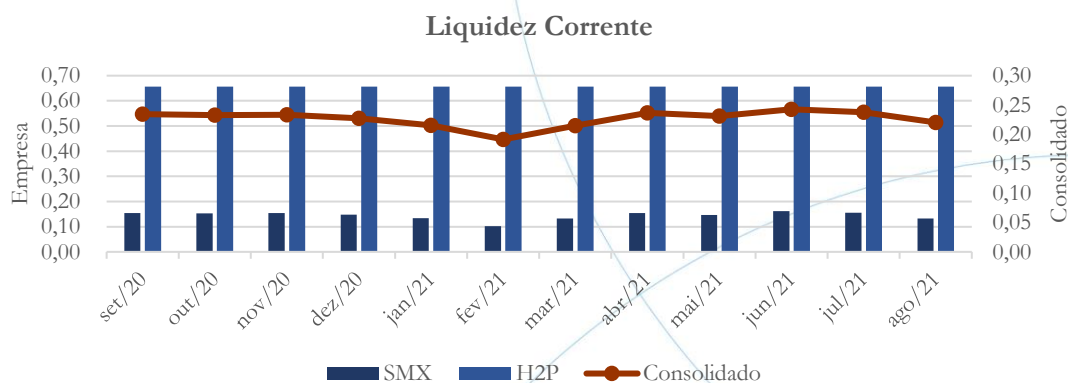
Os índices e indicadores são resultados obtidos através da análise contábil da empresa, os quais fornecem informações relevantes a respeito das operações realizadas possibilitando uma melhor avaliação, via fórmulas matemáticas, na averiguação das demonstrações financeiras.

4.3.1. Liquidez Corrente

A liquidez corrente²¹ – obtida através da razão entre o ativo circulante e o passivo circulante – tem como objetivo demonstrar se a empresa está cumprindo com as obrigações imediatas, ou seja, àquelas de curto prazo.

²¹ Quanto maior for o índice encontrado, melhor é a situação de liquidez da empresa.

Gráfico 18



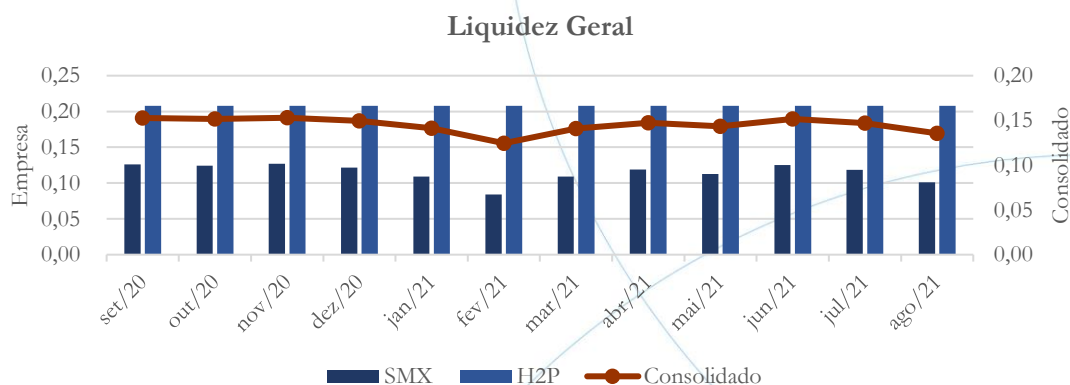
No mês de agosto/2021, o Grupo possuía R\$ 0,22 para cada R\$ 1,00 de dívida adquirida a curto prazo. Vale observar que a SMX possuía R\$ 0,13, enquanto a H2P possuía R\$ 0,66.

4.3.2. Liquidez Geral

Objetiva comparar a capacidade da empresa a curto e a longo prazo²². Neste sentido, quando o resultado deste for menor que 1, em tese, a empresa estaria com problemas financeiros e, conseqüentemente, apresentaria dificuldades em cumprir suas obrigações.

²² Calcula-se a liquidez geral através da soma do ativo circulante e realizável a longo prazo dividido pela soma do passivo circulante e não circulante.

Gráfico 19

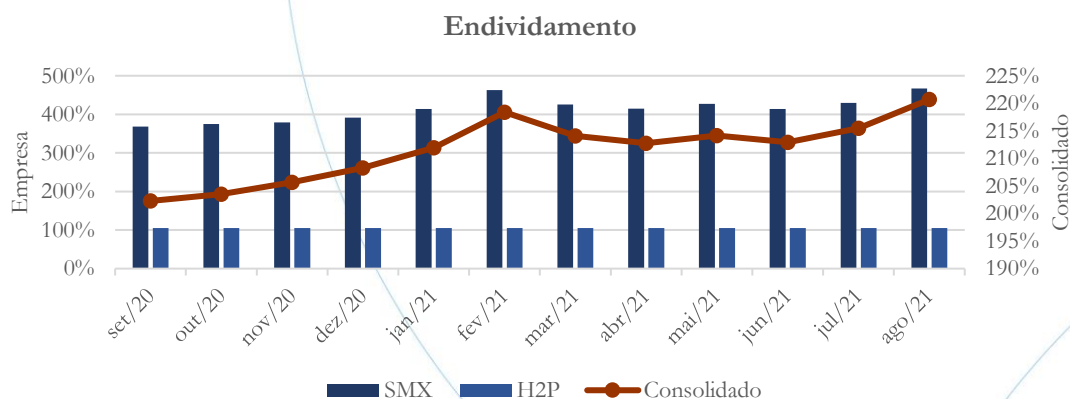


Considerando o curto e o longo prazo verifica-se que o Grupo possuía R\$ 0,14 para cada R\$ 1,00 de dívida adquirida no mês de agosto/2021.

4.3.3. Endividamento

O objetivo deste índice é verificar o percentual de capital de terceiros que a empresa utiliza naquele período em análise. Neste sentido, quanto mais elevado for o índice, maior o grau de endividamento no andamento de suas atividades.

Gráfico 20

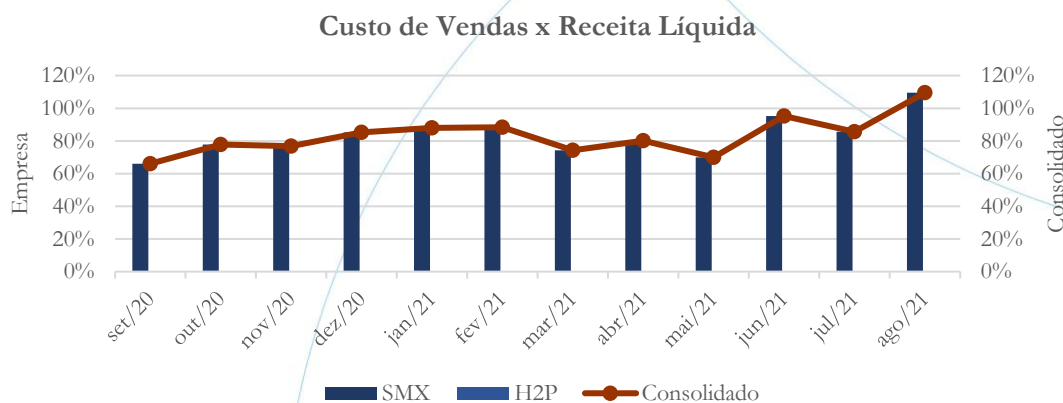


O índice de endividamento do Grupo foi de 221% no mês de agosto/2021 – indicando que a empresa depende de capital de terceiros para exercer sua operação.

4.3.4. Participação do Custo de Vendas

Mostra a participação do custo de vendas na receita líquida auferida em cada período.

Gráfico 21



O custo de vendas representou 109% da receita líquida referente ao mês de agosto/2021.

4.3.5. Resultado da operação

O EBITDA (*Earnings before interests, taxes, depreciation and amortizations*) – resultado antes dos juros, impostos, depreciação e amortizações – que mede o resultado da operação. Neste sentido, este nos mostra quanto dinheiro é gerado pelos ativos operacionais.

Gráfico 22

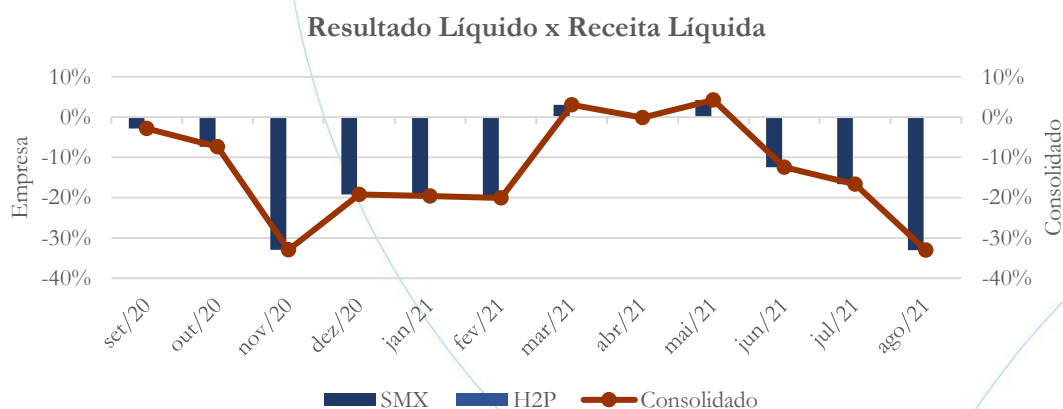


A taxa de retorno operacional foi negativa com 20% no mês de agosto/2021.

4.3.6. Retorno Líquido

O resultado líquido desconsidera todos os fatores que influenciam o resultado de uma operação, ou seja, depreciação, amortizações, juros pagos e recebidos, receitas e despesas não operacionais, impostos sobre lucro, entre outros – isto é, apresenta o lucro que o ativo realmente oferece à empresa.

Gráfico 23

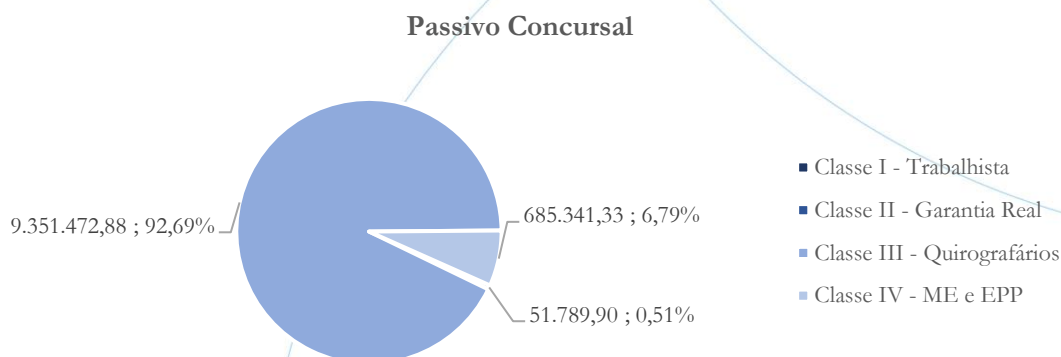


O retorno líquido foi negativo, com índice de 33% no mês de agosto/2021.

5. Passivo concursal

A recuperanda apresenta o seguinte passivo²³:

Gráfico 24



O gráfico acima representa o quadro de credores, conforme a tabela abaixo:

Classe de Credores	Quantidade de Credores	Valor do Crédito	Participação
Classe I - Trabalhista	12	51.789,90	0,51%
Classe II - Garantia Real	0	0,00	0,00%
Classe III - Quirografários	146	9.351.472,88	92,69%
Classe IV - ME e EPP	123	685.341,33	6,79%
Total	281	10.088.604,11	100,00%

O quadro de credores totaliza saldo no valor de R\$ 10,08 milhões. Deste, 0,51% referem-se a Classe I – totalizando 12 credores – enquanto 92,69% referem-se a

²³ Atualizado em setembro/2021.



Classe III, a qual possui 146 credores. Em relação a Classe IV há 123 credores, representando 6,79% do total.

Vale ainda observar que a recuperanda possui passivo classificado como extraconcursal no valor de R\$ 2,27 milhões.

6. Análise e considerações finais

No último mês em análise houve diminuição de faturamento, bem como resultado operacional e líquido registraram saldo negativo.

No mais, continuaremos acompanhando.

7. Acompanhamento processual

Recuperação Judicial

Processo n. 1005683-49.2018.8.26.0073

2ª Vara do Foro de Avaré

06/12/2018	• Petição inicial
10/12/2018	• Deferimento Pedido de Homologação da RJ
11/02/2019	• Plano de Recuperação Judicial
08/05/2019	• Publicação Edital art. 52 – reeditado
08/05/2019	• Republicação edital art. 52
11/05/2020	• Edital art. 7
11/05/2020	• Edital art. 53
11/09/2020	• Aditivo ao Plano de Recuperação Judicial
05/11/2020	• Assembleia Geral de Credores (1ª convocação, insuficiência de quórum)
19/11/2020	• Assembleia Geral de Credores (2ª convocação, Plano de Recuperação aprovado)
11/12/2020	• Decisão concedendo a recuperação judicial (fls. 3.039)

Para verificação do andamento processual acesse o site: www.r4cempresarial.com.br

8. Anexos

Empresa: **SMX SERVIÇOS DE CONCRETAGEM LTDA**
 C.N.P.J.: 02.265.616/0001-10
 CONSOLIDADO
 Balanço encerrado em 30/06/2021

Folha:

0001

BALANÇO PATRIMONIAL		Saldo Atual	Descrição	Saldo Atual
ATIVO			PASSIVO	
ATIVO CIRCULANTE	5.311.973,45d		PASSIVO CIRCULANTE	5.311.973,45c
DISPONÍVEL	2.729.104,69d		EMPRÉSTIMOS E FINANCIAMENTOS	16.831.821,07c
CAIXA	192.365,18d		EMPRÉSTIMOS	8.212.855,99c
BANCOS CONTA MOVIMENTO	1.099,97d		FINANCIAMENTOS	6.927.162,36c
APLICAÇÕES FINANCEIRAS LIQUIDEZ IMEDIATA	185.235,61d		TÍTULOS A PAGAR	1.283.097,58c
CLIENTES	6.029,60d		FORNECEDORES	2.596,05c
DUPLICATAS A RECEBER	1.186.012,01d		FORNECEDORES	1.605.347,43c
CRÉDITOS VENCIDOS E NÃO LIQUIDADOS	2.106.801,62d		OBRIGAÇÕES TRIBUTÁRIAS	1.605.347,43c
OUTROS CRÉDITOS	920.789,61c		IMPOSTOS E CONTRIBUIÇÕES A RECOLHER	1.409.811,09c
TÍTULOS A RECEBER	1.213.724,20d		OBRIGAÇÕES TRABALHISTAS E	1.935.928,35c
ADIANTEMENTOS A FORNECEDORES	740.171,46d		OBRIGAÇÕES COM O PESSOAL	334.472,80c
TRIBUTOS A RECUPERAR/COMPENSAR	90.618,25d		ENCARGOS TRABALHISTAS	1.357.492,23c
ESTOQUE	382.934,49d		PROVISÕES	243.963,32c
MERCADORIAS, PRODUTOS E INSUMOS	137.003,30d		OUTRAS OBRIGAÇÕES	3.667.878,21c
ATIVO NÃO-CIRCULANTE	137.003,30d		CONTAS A PAGAR	3.667.878,21c
INVESTIMENTOS	2.582.868,76d		PASSIVO NÃO-CIRCULANTE	5.130.676,59c
OUTROS INVESTIMENTOS PERMANENTES	19.079,50d		PASSIVO EXIGÍVEL A LONGO PRAZO	5.130.676,59c
IMOBILIZADO	19.079,50d		EMPRÉSTIMOS	2.705.348,27c
IMÓVEIS	2.562.479,36d		FINANCIAMENTOS	760.529,33c
MÓVEIS E UTENSÍLIOS	812.074,33d		OBRIGAÇÕES PREVIDENCIÁRIAS E TRIBUTÁRIAS	1.649.223,89c
MÁQUINAS, EQUIPAMENTOS E FERRAMENTAS	146.909,68d		TÍTULOS A PAGAR	15.575,10c
VEÍCULOS	461.395,52d		PATRIMÔNIO LÍQUIDO	16.650.524,21d
OUTRAS IMOBILIZAÇÕES	10.652.696,97d		CAPITAL SOCIAL	2.547.308,00c
(-) DEPRECIACIONES E AMORTIZACIONES ACUMULADAS	2.264.703,10d		CAPITAL SUBSCRITO	2.547.308,00c
INTANGÍVEL	11.775.300,24c		RESERVAS	771.595,27c
MARCAS, DIREITOS E PATENTES	1.309,90d		RESERVAS DE LUCROS	771.595,27c
	1.309,90d		LUCROS OU PREJUÍZOS ACUMULADOS	19.969.427,48d
			LUCROS OU PREJUÍZOS ACUMULADOS	19.969.427,48d

[Assinatura]


HELIO CRUZ PIMENTEL NETO
 SOCIO ADMINISTRADOR
 CPF: 297.527.278-24

MARCELO REIS DE MORAIS
 CRC No: 1SP264780/O-9
 CPF: 288.854.328-16


Empresa: **SMX SERVIÇOS DE CONCRETAGEM LTDA**
 C.N.P.J.: 02.265.616/0001-10
 CONSOLIDADO

DEMONSTRAÇÃO DO RESULTADO DO EXERCÍCIO EM 30/06/2021

Descrição	Saldo Atual
RECEITA BRUTA	859.865,03
DEDUÇÕES DA RECEITA BRUTA	(27.993,93)
RECEITA LÍQUIDA	831.871,10
CUSTOS	(792.534,24)
LUCRO BRUTO	39.336,86
DESPEAS OPERACIONAIS	0,00
DESPEAS ADMINISTRATIVAS	(266.862,78)
RECEITAS FINANCEIRAS	0,26
OUTRAS RECEITAS OPERACIONAIS	3.918,71
RESULTADO OPERACIONAL	(223.606,95)
RECEITAS NÃO OPERACIONAIS	120.000,00
RESULTADO ANTES DO IR E CSL	(103.606,95)
PREJUÍZO DO EXERCÍCIO	(103.606,95)



HELIO CRUZ PIMENTEL NETO
 SOCIO ADMINISTRADOR
 CPF: 297.527.278-24



MARCELO REIS DE MORAIS
 CRC No: 1SP264780/O-9
 CPF: 288.854.328-16


Empresa: H2P ADMINISTRADORA DE BENS E PARTICIPA
C.N.P.J.: 63.972.327/0001-
Balanco encerrado em: 30/06/2021

BALANÇO PATRIMONIAL

Descrição	Saldo Atual	Descrição	Saldo Atual
ATIVO	9.870.098,78d	PASSIVO	9.870.098,78c
ATIVO CIRCULANTE	2.152.562,11d	PASSIVO CIRCULANTE	3.280.192,14c
CLIENTES	2.152.562,11d	FORNECEDORES	1.216.666,67c
DUPLICATAS A	2.152.562,11d	FORNECEDORES	1.216.666,67c
ATIVO NÃO-	7.717.536,67d	OUTRAS OBRIGAÇÕES	2.063.525,47c
INVESTIMENTOS	217.536,67d	ANTECIPAÇÕES	1.929.785,70c
CONTROLADAS E	217.536,67d	CONTAS A PAGAR	133.739,77c
IMOBILIZADO	7.500.000,00d	PASSIVO NÃO-CIRCULANTE	7.080.869,97c
IMÓVEIS	7.500.000,00d	PASSIVO EXIGÍVEL A LONGO PRAZO	7.080.869,97c
		OUTROS DÉBITOS COM SÓCIOS, ADM,	1.323.968,33c
		TÍTULOS A PAGAR	5.756.901,64c
		PATRIMÔNIO LÍQUIDO	490.963,33d
		CAPITAL SOCIAL	452.000,00c
		CAPITAL SUBSCRITO	452.000,00c
		LUCROS OU PREJUÍZOS ACUMULADOS	942.963,33d
		LUCROS OU PREJUÍZOS ACUMULADOS	942.963,33d



 Helio Cruz Pimentel Neto
 EMPRESARIO
 CPF: 297.527.278-24



 Alberto Zanata Godinho Lopes
 CONTADOR
 CRC 1SP304755/O-7

Empresa: **SMX SERVIÇOS DE CONCRETAGEM LTDA**
 C.N.P.J.: 02.265.616/0001-10
 CONSOLIDADO
 Balanço encerrado 31/07/2021

Folha:

0001

BALANÇO PATRIMONIAL


Descrição	Saldo Atual	Descrição	Saldo Atual
ATIVO	5.099.063,55d	PASSIVO	5.099.063,55c
ATIVO CIRCULANTE	2.573.690,52d	PASSIVO CIRCULANTE	16.589.777,19c
DISPONIVEL	178.554,73d	EMPÉSTIMOS E FINANCIAMENTOS	7.990.316,42c
CAIXA	1.020,29d	EMPÉSTIMOS	6.775.421,44c
BANCOS CONTA MOVIMENTO	175.565,44d	FINANCIAMENTOS	1.212.298,93c
APLICAÇÕES FINANCEIRAS LÍQUIDEZ IMEDIATA	1.969,00d	TÍTULOS A PAGAR	2.596,05c
CLIENTES	1.080.488,36d	FORNECEDORES	1.508.124,63c
DUPLICATAS A RECEBER	2.001.277,97d	FORNECEDORES	1.508.124,63c
CRÉDITOS VENCIDOS E NÃO LÍQUIDADOS	920.789,61c	OBRIGAÇÕES TRIBUTÁRIAS	1.436.727,69c
OUTROS CRÉDITOS	1.158.605,22d	OBRIGAÇÕES E CONTRIBUIÇÕES A RECOLHER	1.436.727,69c
TÍTULOS A RECEBER	740.171,46d	IMPOSTOS E CONTRIBUIÇÕES A RECOLHER	1.986.730,24c
ADIANTAMENTOS A FORNECEDORES	35.499,27d	OBRIGAÇÕES TRABALHISTAS E PREVIDENCIÁRIAS	346.950,17c
TRIBUTOS A RECUPERAR/COMPENSAR	382.934,49d	OBRIGAÇÕES COM O PESSOAL	1.396.330,71c
ESTOQUE	156.042,21d	ENCARGOS TRABALHISTAS	243.449,36c
MERCADORIAS, PRODUTOS E INSUMOS	156.042,21d	PROVISÕES	3.667.878,21c
ATIVO NÃO-CIRCULANTE	2.525.373,03d	OUTRAS OBRIGAÇÕES	3.667.878,21c
INVESTIMENTOS	19.079,50d	CONTAS A PAGAR	3.667.878,21c
OUTROS INVESTIMENTOS PERMANENTES	19.079,50d	CONTAS A PAGAR	3.667.878,21c
IMOBILIZADO	2.504.983,63d	PASSIVO NÃO-CIRCULANTE	5.308.421,80c
IMÓVEIS	812.074,33d	PASSIVO EXIGÍVEL A LONGO PRAZO	5.308.421,80c
MÓVEIS E UTENSÍLIOS	146.909,68d	EMPÉSTIMOS	2.834.378,32c
MÁQUINAS, EQUIPAMENTOS E FERRAMENTAS	461.395,52d	FINANCIAMENTOS	809.244,49c
VEÍCULOS	10.652.696,97d	OBRIGAÇÕES PREVIDENCIÁRIAS E TRIBUTÁRIAS	1.649.223,89c
OUTRAS IMOBILIZAÇÕES	2.264.703,10d	TÍTULOS A PAGAR	15.575,10c
(-) DEPRECIações E AMORTIZações ACUMULADAS	11.832.795,97c	PATRIMÔNIO LÍQUIDO	16.799.135,44d
INTANGÍVEL	1.309,90d	CAPITAL SOCIAL	2.547.308,00c
MARCAS, DIREITOS E PATENTES	1.309,90d	CAPITAL SOCIAL	2.547.308,00c
		CAPITAL SUBSCRITO	771.595,27c
		RESERVAS	771.595,27c
		RESERVAS DE LUCROS	20.118.038,71d
		LUCROS OU PREJUÍZOS ACUMULADOS	20.118.038,71d
		LUCROS OU PREJUÍZOS ACUMULADOS	20.118.038,71d


HELIO CRUZ PIMENTEL NETO
 SOCIO ADMINISTRADOR
 CPF: 297.527.278-24

MARCELO REIS DE MORAIS
 CRC No: 1SP264780/O-9
 CPF: 288.854.328-16

DEMONSTRAÇÃO DO RESULTADO DO EXERCÍCIO EM 31/07/2021

Descrição	Saldo Atual
RECEITA BRUTA	931.510,02
DEDUÇÕES DA RECEITA BRUTA	(37.890,05)
RECEITA LÍQUIDA	893.619,97
CUSTOS	(765.219,25)
LUCRO BRUTO	128.400,72
DESPESAS OPERACIONAIS	(14.518,00)
DESPESAS COM VENDAS	(14.518,00)
DESPESAS ADMINISTRATIVAS	(262.494,94)
RECEITAS FINANCEIRAS	0,99
RESULTADO OPERACIONAL	(148.611,23)
RESULTADO ANTES DO IR E CSL	(148.611,23)
PREJUÍZO DO EXERCÍCIO	(148.611,23)


HELIO CRUZ PIMENTEL NETO
SOCIO ADMINISTRADOR
CPF: 297.527.278-24


MARCELO REIS DE MORAIS
CRC No: 1SP264780/O-9
CPF: 288.854.328-16


Empresa: H2P ADMINISTRADORA DE BENS E PARTICIPA
C.N.P.J.: 63.972.327/0001-
Balanco encerrado em: 31/07/2021

BALANÇO PATRIMONIAL

Descrição	Saldo Atual	Descrição	Saldo Atual
ATIVO	9.870.098,78d	PASSIVO	9.870.098,78c
ATIVO CIRCULANTE	2.152.562,11d	PASSIVO CIRCULANTE	3.280.192,14c
CLIENTES	2.152.562,11d	FORNECEDORES	1.216.666,67c
DUPLICATAS A	2.152.562,11d	FORNECEDORES	1.216.666,67c
ATIVO NÃO-	7.717.536,67d	OUTRAS OBRIGAÇÕES	2.063.525,47c
INVESTIMENTOS	217.536,67d	ANTECIPAÇÕES	1.929.785,70c
CONTROLADAS E	217.536,67d	CONTAS A PAGAR	133.739,77c
IMOBILIZADO	7.500.000,00d	PASSIVO NÃO-CIRCULANTE	7.080.869,97c
IMÓVEIS	7.500.000,00d	PASSIVO EXIGÍVEL A LONGO PRAZO	7.080.869,97c
		OUTROS DÉBITOS COM SÓCIOS, ADM,	1.323.968,33c
		TÍTULOS A PAGAR	5.756.901,64c
		PATRIMÔNIO LÍQUIDO	490.963,33d
		CAPITAL SOCIAL	452.000,00c
		CAPITAL SUBSCRITO	452.000,00c
		LUCROS OU PREJUÍZOS ACUMULADOS	942.963,33d
		LUCROS OU PREJUÍZOS ACUMULADOS	942.963,33d



 Helio Cruz Pimentel Neto
 EMPRESARIO
 CPF: 297.527.278-24



 Alberto Zanata Godinho Lopes
 CONTADOR
 CRC 1SP304755/O-7

Empresa: **SMX SERVIÇOS DE CONCRETAGEM LTDA**
 C.N.P.J.: 02.265.616/0001-10
 CONSOLIDADO
 Balanço encerrado em 31/08/2021

Folha: 0001

BALANÇO PATRIMONIAL

Descrição	Saldo Atual	Descrição	Saldo Atual
ATIVO		PASSIVO	
ATIVO CIRCULANTE	4.641.648,64d	PASSIVO CIRCULANTE	4.641.648,64c
DISPONÍVEL	2.173.396,71d	EMPÉSTIMOS E FINANCIAMENTOS	16.357.531,18c
CAIXA	163.330,86d	EMPÉSTIMOS	7.958.883,52c
BANCOS CONTA MOVIMENTO	845,87d	FINANCIAMENTOS	6.745.763,54c
CLIENTES	162.484,99d	TÍTULOS A PAGAR	1.210.523,93c
DUPPLICATAS A RECEBER	660.476,35d	FORNECEDORES	2.596,05c
CRÉDITOS VENCIDOS E NÃO LIQUIDADOS	1.581.265,96d	FORNECEDORES	1.278.872,72c
OUTROS CRÉDITOS	920.789,61c	OBRIGAÇÕES TRIBUTÁRIAS	1.278.872,72c
TÍTULOS A RECEBER	1.201.819,42d	IMPOSTOS E CONTRIBUIÇÕES A RECOLHER	1.452.739,25c
ADIANTAMENTOS A FORNECEDORES	740.171,46d	OBRIGAÇÕES TRABALHISTAS E PREVIDENCIÁRIAS	1.452.739,25c
TRIBUTOS A RECUPERAR/COMPENSAR	78.713,47d	OBRIGAÇÕES COM O PESSOAL	1.999.157,48c
ESTOQUE	382.934,49d	ENCARGOS TRABALHISTAS	299.773,24c
MERCADORIAS, PRODUTOS E INSUMOS	147.770,08d	PROVISÕES	1.447.824,90c
ATIVO NÃO-CIRCULANTE	147.770,08d	OUTRAS OBRIGAÇÕES	251.559,34c
INVESTIMENTOS	2.468.251,93d	CONTAS A PAGAR	3.667.878,21c
OUTROS INVESTIMENTOS PERMANENTES	19.079,50d	PASSIVO NÃO-CIRCULANTE	3.667.878,21c
IMOBILIZADO	19.079,50d	PASSIVO EXIGÍVEL A LONGO PRAZO	3.667.878,21c
IMÓVEIS	2.447.862,53d	EMPRÉSTIMOS	5.308.421,80c
MÓVEIS E UTENSÍLIOS	812.074,33d	FINANCIAMENTOS	2.834.378,32c
MÁQUINAS, EQUIPAMENTOS E FERRAMENTAS	146.909,68d	TÍTULOS A PAGAR	809.244,49c
VEÍCULOS	461.395,52d	PATRIMÔNIO LÍQUIDO	1.649.223,89c
OUTRAS IMOBILIZAÇÕES	10.652.696,97d	CAPITAL SOCIAL	15.575,10c
(-) DEPRECIACIONES E AMORTIZACIONES ACUMULADAS	2.264.703,10d	CAPITAL SUBSCRITO	17.024.304,34d
INTANGÍVEL	11.889.917,07c	RESERVAS	2.547.308,00c
MARCAS, DIREITOS E PATENTES	1.309,90d	RESERVAS DE LUCROS	771.595,27c
	1.309,90d	LUCROS OU PREJUÍZOS ACUMULADOS	20.343.207,61d
			20.343.207,61d

HELIO CRUZ PIMENTEL NETO
 SOCIO ADMINISTRADOR
 CPF: 297.527.278-24


MARCELO REIS DE MORAIS
 CRC No: 1SP264780/O-9
 CPF: 288.854.328-16

Empresa: **SMX SERVIÇOS DE CONCRETAGEM LTDA**
 C.N.P.J.: 02.265.616/0001-10
 CONSOLIDADO

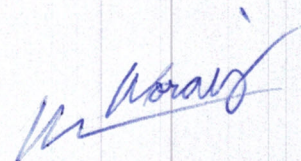
Folha: 0001

DEMONSTRAÇÃO DO RESULTADO DO EXERCÍCIO EM 31/08/2021

Descrição	Saldo Atual
RECEITA BRUTA	703.296,97
DEDUÇÕES DA RECEITA BRUTA	(21.802,47)
RECEITA LÍQUIDA	681.494,50
CUSTOS	(746.006,97)
LUCRO BRUTO	(64.512,47)
DESPESAS OPERACIONAIS	0,00
DESPESAS ADMINISTRATIVAS	(161.073,76)
RECEITAS FINANCEIRAS	0,54
OUTRAS RECEITAS OPERACIONAIS	416,79
RESULTADO OPERACIONAL	(225.168,90)
RESULTADO ANTES DO IR E CSL	(225.168,90)
PREJUÍZO DO EXERCÍCIO	(225.168,90)



HELIO CRUZ PIMENTEL NETO
 SOCIO ADMINISTRADOR
 CPF: 297.527.278-24



MARCELO REIS DE MORAIS
 CRC No: 1SP264780/O-9
 CPF: 288.854.328-16

Este documento é cópia do original, assinado digitalmente por MAURICIO DELLOVA DE CAMPOS e Tribunal de Justiça do Estado de São Paulo, protocolado em 04/11/2021 às 17:51, sob o número WAVR21700830856. Para conferir o original, acesse o site <https://esaj.tjsp.jus.br/pastadigital/pg/abrirConferenciaDocumento.do>, informe o processo 0001008-26.2019.8.26.0073 e código sfnjwKQq.


Empresa: H2P ADMINISTRADORA DE BENS E PARTICIPA
C.N.P.J.: 63.972.327/0001-
Balanco encerrado em: 31/08/2021

BALANÇO PATRIMONIAL

Descrição	Saldo Atual	Descrição	Saldo Atual
ATIVO	9.870.098,78d	PASSIVO	9.870.098,78c
ATIVO CIRCULANTE	2.152.562,11d	PASSIVO CIRCULANTE	3.280.192,14c
CLIENTES	2.152.562,11d	FORNECEDORES	1.216.666,67c
DUPLICATAS A	2.152.562,11d	FORNECEDORES	1.216.666,67c
ATIVO NÃO-	7.717.536,67d	OUTRAS OBRIGAÇÕES	2.063.525,47c
INVESTIMENTOS	217.536,67d	ANTECIPAÇÕES	1.929.785,70c
CONTROLADAS E	217.536,67d	CONTAS A PAGAR	133.739,77c
IMOBILIZADO	7.500.000,00d	PASSIVO NÃO-CIRCULANTE	7.080.869,97c
IMÓVEIS	7.500.000,00d	PASSIVO EXIGÍVEL A LONGO PRAZO	7.080.869,97c
		OUTROS DÉBITOS COM SÓCIOS, ADM,	1.323.968,33c
		TÍTULOS A PAGAR	5.756.901,64c
		PATRIMÔNIO LÍQUIDO	490.963,33d
		CAPITAL SOCIAL	452.000,00c
		CAPITAL SUBSCRITO	452.000,00c
		LUCROS OU PREJUÍZOS ACUMULADOS	942.963,33d
		LUCROS OU PREJUÍZOS ACUMULADOS	942.963,33d



 Helio Cruz Pimentel Neto
 EMPRESARIO
 CPF: 297.527.278-24



 Alberto Zanata Godinho Lopes
 CONTADOR
 CRC 1SP304755/O-7