



**EXCELENTÍSSIMO SENHOR DOUTOR JUIZ DE DIREITO DA SEGUNDA  
VARA CÍVEL DA COMARCA DE PEDERNEIRAS – ESTADO DE SÃO PAULO**

**Processo nº 1001497-78.2015.8.26.0431**

**Recuperação Judicial**

**R4C ADMINISTRADOÇÃO JUDICIAL LTDA.**, regularmente nomeada *Administradora Judicial* nos autos do Pedido de Recuperação Judicial de **MEGA QUIMICA INDUSTRIA E COMERCIO EIRELI**, vem, respeitosamente à presença de Vossa Excelência requerer, pelo comando disposto no artigo 22, inciso II, alínea “c” da Lei nº 11.101/05, a juntada do **Relatório Mensal de Atividades** (RMA) da Recuperanda, atinente aos meses de agosto, setembro e outubro de 2020, bem como demais documentos contábeis relativos ao mesmo período.

Sem prejuízo do quanto exposto acima, cabe este signatário informar que o Relatório Mensal de Atividades (anexo-1) está de acordo com o Comunicado nº 786/2020 e que nele também constam informações a respeito do impacto que a Recuperanda vem sofrendo devido a pandemia do Covid-19.

Ato seguinte, informa esta Administradora Judicial que infelizmente por erro deste signatário o Relatório Fotográfico foi levado aos autos em petição de outra empresa no dia de hoje,

devido isso peço vênia para agora sim trazer aos autos este mesmo relatório em sua petição correta, e que por gentileza desconsidere a anterior.

Dito isto, em atendimento ao quanto esperado deste auxiliar do juízo no predicado de suas funções, informa que procedeu, na data de 24 de novembro de 2020, a **visita não agendada** à sede da Recuperanda, com a finalidade primal de verificar o devido funcionamento da mesma.

Em assim sendo, informa que o preposto deste signatário foi devidamente recepcionado e, após solicitação, conduzido para visitação à sede da empresa.

Com base no presente Relatório Fotográfico, pode-se constatar que a Recuperanda segue operando em seu ramo de mercado, mantendo sua equipe organizada e instalações limpas e bem cuidadas.

Importante salientar que este relatório tem o objetivo de demonstrar visualmente a situação das atividades empresariais da Recuperanda, um dos fatores essenciais e basilares da Recuperação Judicial, e deve servir como complemento ao quanto noticiado nos Relatórios Mensais de Atividades, estes sim de propriedade para analisar a saúde financeira da operação da Recuperanda e a sua viabilidade econômica no transcorrer do procedimento recuperacional.

Diante do exposto, esta Administradora Judicial requer:

- (i) A juntada do **Relatório Mensal de Atividades** da Recuperanda relativo aos meses de agosto, setembro e outubro de 2020, bem como, os respectivos documentos contábeis, anexo à presente, em atendimento ao disposto no artigo 22, inciso II, alínea “c” da Lei nº 11.101/05;

- (ii) A juntada aos autos do Relatório Fotográfico de inspeção à sede da Recuperanda, **em visitas não agendadas** realizadas no dia 24 novembro e de 2020.

Termos em que,  
Pede deferimento.

Campinas, 18 de dezembro de 2020.

**R4C Administração Judicial Ltda**

Fernando Ferreira Castellani

Sócio-diretor

Felipe Rodrigues Medeiros



ADMINISTRAÇÃO  
JUDICIAL

---

## Relatório Mensal de Atividades

---

*Mega Química Indústria e Comércio*  
*Eireli*

**Outubro/2020**

---



## Sumário

<b>1. INTRODUÇÃO</b>	<b>5</b>
<b>2. IMPACTOS COVID-19</b>	<b>6</b>
2.1. ASPECTOS CONJUNTURAIS E CONTEXTO SETORIAL	7
2.2. SITUAÇÃO DA RECUPERANDA	11
<b>3. VISÃO GERAL DA RECUPERANDA</b>	<b>11</b>
3.1. DA EMPRESA	11
3.2. DA COMPOSIÇÃO SOCIETÁRIA	12
3.3. DA RELAÇÃO DE ESTABELECIMENTOS E FILIAIS	12
3.4. DA ESTRUTURA ORGANIZACIONAL	12
<b>4. INFORMAÇÕES ECONÔMICAS E CONTÁBEIS</b>	<b>13</b>
4.1. BALANÇO PATRIMONIAL	13
4.1.1. Disponível	14
4.1.2. Contas a Receber	14
4.1.3. Estoques	15
4.1.4. Imobilizado	16
4.1.5. Fornecedores	17
4.1.6. Empréstimos e Financiamentos	17
4.1.7. Obrigações Sociais e Trabalhistas	17
4.1.8. Passivo Tributário	18
4.2. DEMONSTRAÇÃO DO RESULTADO DO EXERCÍCIO	19
4.2.1. Faturamento	20
4.2.2. Receita Líquida e Custo de Vendas	20
4.2.3. Margem de Contribuição e Despesas Operacionais	21
4.2.4. Resultado Operacional (EBITDA)	22
4.2.5. Resultado Financeiro	23
4.2.6. Resultado Líquido	23
4.3. ÍNDICES E INDICADORES	24
4.3.1. Liquidez Corrente	24
4.3.2. Liquidez Geral	25
4.3.3. Endividamento	26
4.3.4. Participação do Custo de Vendas	27



4.3.5.	<i>Resultado da operação</i> .....	27
4.3.6.	<i>Retorno Líquido</i> .....	28
<b>5.</b>	<b>PASSIVO CONCURSAL</b> .....	<b>29</b>
<b>6.</b>	<b>ANÁLISE E CONSIDERAÇÕES FINAIS</b> .....	<b>30</b>
<b>7.</b>	<b>ACOMPANHAMENTO PROCESSUAL</b> .....	<b>30</b>
<b>8.</b>	<b>ANEXOS</b> .....	<b>30</b>

## Glossário

<b>Mega</b>	Mega Química Indústria e Comércio Eireli
<b>DRE</b>	Demonstrativo de Resultado do Exercício
<b>BP</b>	Balanço Patrimonial
<b>DFC</b>	Demonstração de Fluxo de Caixa
<b>Receita Bruta ou Faturamento</b>	Todas as receitas operacionais auferidas pela empresa em um determinado período, incluindo impostos, comissões, etc.
<b>Receita Líquida</b>	Se trata do faturamento ou receita bruta depois de deduzidos os impostos, devoluções e comissões, sendo esta última de acordo com a política da empresa.
<b>Custo de Vendas</b>	São os gastos diretamente ligados a produção, como matéria-prima, materiais auxiliares e mão-de-obra direta.
<b>Margem de Contribuição</b>	Por margem de contribuição entende-se o valor que a operação da empresa gera após deduzir os impostos e os custos de vendas. Esse valor deve ser suficiente para cobrir as despesas da empresa e gerar retorno aos sócios.
<b>EBITDA</b>	O EBITDA ( <i>Earnings before interests, taxes, depreciation and amortizations</i> ) – resultado antes dos juros, impostos, depreciação e amortizações – representa a geração operacional de caixa da empresa, isto é, o quanto a empresa consegue gerar de recursos apenas em suas atividades operacionais e, por isso, também é chamado de resultado operacional.
<b>Resultado Financeiro</b>	É a diferença entre as despesas financeiras da empresa, que podem ser provenientes de juros pagos sobre empréstimos, descontos de duplicatas, variação cambial, entre outras operações; e ganhos obtidos no mercado financeiro. Não é um resultado ligado diretamente a operação executada pela empresa.
<b>Resultado Não Operacional</b>	É a diferença entre ganhos e despesas referentes a fatos não ligados a operação da empresa, como alugueis, venda de um imóvel ou ativo imobilizado.
<b>Resultado Líquido</b>	Se trata de resultado final da empresa, depois de contabilizado todos os fatores ocorridos no exercício.

## Mega Química Indústria e Comércio Eireli

### 1. Introdução

O presente relatório foi elaborado com o objetivo primordial de demonstrar – nos termos da Lei nº 11.101/2005 – Lei de Recuperação de Empresas e Falência – as bases financeiras, operacionais e estratégicas em direção à desejada superação da sua crise, de forma a resguardar e maximizar sua função social, seja como entidade geradora de bens e recursos, seja como provedora de empregos e tributos resguardando também os interesses da comunidade de credores.

Neste sentido, a presente análise sumária sintetiza, observa e relata a capacidade financeira da empresa a partir de informações disponibilizadas exclusivamente pela recuperanda, não sendo neste momento factíveis de verificação por esta Perita. Confiamos, portanto, na qualidade, completude, rigorosidade e precisão de tais informações<sup>1</sup>.

Cabe ressaltar ainda que o relatório leva em consideração outras variáveis de cunho não apenas micro, mas também macroeconômico.

Com base nos dados que aqui serão apresentados, verificaremos ou não a capacidade da empresa, no presente momento e contexto, de honrar suas responsabilidades,

---

<sup>1</sup> Tendo em vista a presunção de boa-fé e correção por parte da recuperanda, especialmente por tratar-se de ato que é processado em juízo, submetido, portanto, ao ministério do Poder Judiciário, eis que os relatórios mensais são elaborados por esta Administradora Judicial a partir de informações fornecidas pela Recuperanda, de modo que esta deve estar ciente de que tem exclusiva responsabilidade pela higidez, correção técnica e veracidade da documentação disponibilizada. Assim, esta auxiliar do juízo não hesitará em adotar as medidas cabíveis caso constatare qualquer indício de fraude na concepção da documentação que serve de base à elaboração dos relatórios mensais.

tendo em vista o processo de Recuperação Judicial, em especial em face de seus credores.

O atual relatório retrata exclusivamente as informações disponibilizadas, pela recuperanda, entre os meses de novembro/2019 a outubro/2020.

## **2. Impactos Covid-19**

Tendo em vista a pandemia causada pelo Covid-19 e, na qualidade de Administrador Judicial, e bem assim cumprindo com o dever legal previsto no art. 22, II, “a” da lei 11.101/2005, realizaremos reuniões periódicas via videoconferência com os representantes da Recuperanda e a equipe jurídica e contábil desta Auxiliar.

Faz-se necessário aqui chegar ao conhecimento da classe de credores que em nossa última reunião virtual junto a recuperanda no dia 25/08/2020 às 16:30, cujo objetivo principal foi entender a real situação da empresa, assim como tomar ciência de quais medidas foram ou serão tomadas diante do atual cenário.

Importante consignar ainda que foram solicitados aos representantes da recuperanda o envio das informações contábeis em período reduzido, a fim de dar ciência à comunidade de credores e ao juízo, acompanhando dessa forma, a empresa diante do enfrentando à crise.

## *2.1. Aspectos conjunturais e contexto setorial*

A atividade empresarial<sup>2</sup> é organizada para a produção, circulação de bens ou de serviços e, como atividade econômica está sujeita a diversos riscos – internos e externos – que podem levar uma empresa a situação de crise econômico-financeira.

Neste sentido, além da análise econômico-financeira baseada nas demonstrações contábeis disponibilizadas pela recuperanda, importa trazer à evidência uma breve análise da conjuntura econômica, bem como, da atual situação do setor desenvolvido.

É de conhecimento que, assim como no resto do mundo, com maior rigor a economia brasileira tem sofrido negativamente com o impacto do Covid-19, o qual tem-se refletido nas expectativas para a inflação futura e baixo crescimento do país.

Segundo o relatório Focus do Banco Central divulgado na data de 14/12/2020 estima-se que o PIB brasileiro apresentará contração de 4,41% neste ano. A previsão do mercado financeiro para o próximo ano é de 3,50%. Ainda neste sentido e de acordo com o Instituto Brasileiro de Geografia e Estatística (IBGE), a economia apresentou queda de 9,7% no segundo trimestre de 2020, enquanto no terceiro trimestre houve crescimento de 7,7%. A previsão do Banco Central para o próximo ano é de crescimento de 3,5%.

Ainda de acordo com o relatório Focus, a previsão para o câmbio passou de R\$ 5,22/US\$ na semana passada para R\$ 5,20/US\$. Para o ano de 2021, a projeção dos foi de R\$ 5,03/US\$ – informação também relevante, haja vista que várias empresas estão sujeitas à sua variação, afetando assim o seu resultado.

---

<sup>2</sup> Negrão, Ricardo. Direito empresarial: estudo unificado. 5 ed. rev. – São Paulo, 2014.

Ainda neste sentido, outra informação importante para àquelas que exportam seus produtos ao resto do mundo, diz respeito a Balança Comercial. A expectativa para 2020 é de superávit de US\$ 57,63 bilhões. Em relação ao ano de 2021, a expectativa – também de superávit – de US\$ 56,50 bilhões.

Em relação a taxa básica de juros da economia (Selic), os especialistas do mercado esperam a permanência de 2% até o fim deste ano, enquanto para próximo ano, a Selic deve subir para 3,00%.

A projeção para a inflação subiu pela décima oitava semana consecutiva passando de 4,21% para 4,35% ao ano, permanecendo abaixo da meta fixada<sup>3</sup> pelo Conselho Monetário Nacional (CMN) para o ano de 2020, de 4%. Para alguns economistas ouvidos pelo Banco Central (BC), a expectativa para o próximo ano é de 3,34%.

Setorialmente, verifica-se diferentes impactos – dado a especificidade de cada um dos setores.

As restrições à mobilidade e o fechamento compulsório dos estabelecimentos comerciais provocaram forte diminuição de demanda (interna e externa), gerando queda no faturamento das empresas, assim como na disponibilidade de crédito.

Como bem sintetiza André Macedo, gerente na Coordenação de Indústria do IBGE:

*A partir do último terço de março, várias plantas industriais foram fechadas, sendo que, em abril, algumas ficaram o mês inteiro praticamente sem produção, culminando no pior resultado da indústria na série histórica da pesquisa.*

---

<sup>3</sup> Há uma tolerância de 1,5 percentual, portanto, podendo ir de 2,5% até 5,5%.

Refletindo tais informações, a indústria<sup>4</sup> apresentou recuo de 26,3% acumulado<sup>5</sup> no mês de abril/2020 devido à queda das exportações de manufaturados, quebra de cadeias de fornecedores e aumento das incertezas – estas, impactando diretamente nas decisões de investimento e de consumo de alguns bens industriais.

O recuo atingiu 84% dos ramos da indústria e 87% dos parques regionais acompanhados pelo IBGE, onde todos os macrossetores industriais foram afetados. Destes, o pior impacto se deu no setor de bens de consumo duráveis, cuja queda foi de 79,6% quando comparado ao mês de março/2020 – devido principalmente à antecipação de férias e *lay-off*<sup>6</sup>, bem como devido à necessidade de medidas de segurança sanitária – enquanto no setor de bens de capital a diminuição foi de 41,5%.

Em termos de localidade, a indústria paulista – uma das maiores e mais diversificada do país – embora tenha registrado queda (23,2%) recorde no mês de abril/2020 – não foi a que maior impacto sofreu. O Amazonas foi a localidade que apresentou a maior queda (46,5%), seguida do Nordeste (-29%).

Ainda que insuficiente no sentido da recuperação, a produção da indústria apresentou aumento de 8,7% no mês de maio/2020 quando comparada ao mês anterior.

Observando os dados referentes ao mês de julho verifica-se que a indústria brasileira apresentou crescimento pelo terceiro mês consecutivo. Especificamente em relação ao mês de julho, a produção avançou 8% quando comparada ao mês de junho (cujo aumento foi de 9,7%).

---

<sup>4</sup> Segundo dados divulgados pelo IBGE.

<sup>5</sup> Com ajuste sazonal.

<sup>6</sup> Como na indústria automobilística, a qual sofreu queda na demanda.

Embora a indústria tenha registrado três altas seguidas, estas ainda não foram suficientes para recuperar a baixa de 9,6% no ano.

Setorialmente, no mês de julho, os bens duráveis e de capital foram os destaques. Neste sentido, enquanto a produção de bens duráveis contabilizou alta de 42% - embora no ano essa acumule perdas de 33,8% - os bens de capital avançaram em 15% - também acumulando perda de 20,3% no ano.

Crescimento modesto (4,7%) foi registrado nos bens de consumo semiduráveis e os não duráveis, os quais recuaram em 9,4% no acumulado do ano.

As principais influências para o aumento da indústria geral foram as altas na produção de veículos, produtos metalúrgicos e no setor extrativo no mês de julho. Ainda neste período cabe mencionar que o único resultado negativo foi no ramo de impressão e reprodução de gravações, cuja queda foi de 40,6%.

Desde o início da pandemia, a Organização Mundial de Saúde (OMS) sustenta a importância da adoção de medidas como o distanciamento social, lavagem das mãos e uso do álcool em gel com frequência, dentre outras medidas – as quais repercutiram não apenas no comportamento, mas também no consumo da população.

Várias corporações – que antes não ofereciam recurso algum voltado para a saúde – perceberam a oportunidade dentro da área e passaram a desenvolver soluções. Exemplo disso foi a Philips (empresa voltada à tecnologia) que está desenvolvendo solução para o recolhimento de dados no sentido de auxiliar os hospitais para uma tomada de decisão mais assertiva a respeito da doença.

Diante deste cenário, as fábricas que produzem o álcool em gel estão passando por um momento ímpar, a qual ainda continua aquecida – no mês de junho houve aumento de 40%, totalizando 118,25 milhões de litros comercializados.

## ***2.2. Situação da recuperanda***

Os representantes da empresa, ao serem questionados, informaram que ainda estão se beneficiando com a venda do álcool em gel, embora no mês de junho/2020 tenha registrado diminuição – vale observar ainda que o faturamento mantém-se muito superior ao registrado no mesmo período do ano passado.

Para suprir o aumento na produção novas contratações foram realizadas, porém alguns já foram demitidos devido a diminuição ocorrida no mês de junho/2020.

## **3. Visão geral da recuperanda**

Neste ponto, será apresentada a composição societária da empresa, assim como, eventuais alterações no que diz respeito às participações societárias. Não menos importante, também relacionaremos os estabelecimentos e filiais (quando houver), com breve descritivo da atividade desenvolvida em cada um, quando segmentada ou diferenciada.

### ***3.1. Da empresa***

Informações	Mega Química
Tipo de Estabelecimento	Matriz
Razão Social	Mega Química Indústria e Comércio Eireli
Nome Fantasia	N/D
Data de Abertura	05/06/2002
CNPJ	05.133.898/0001-90
Inscrição Estadual	515.028.141.119
Endereço	Avenida Virgílio Francheschi, N-11



Complemento	Norte
Bairro	Distrito Industrial VII
Cidade	Pederneiras
Estado	SP
CEP	17820-000
Natureza Jurídica	230-5 - Empresa Individual de Responsabilidade Limitada (de Natureza Empresarial)
CNAE Principal	20.62-2-00 - Fabricação de produtos de limpeza e polimento
CNAE Secundários	20.29-1-00 - Fabricação de produtos químicos orgânicos não especificados anteriormente
	20.63-1-00 - Fabricação de cosméticos, produtos de perfumaria e de higiene pessoal
	20.61-4-00 - Fabricação de sabões e detergentes sintéticos
Capital Social (R\$)	150.000,00

### 3.2. Da composição societária

Marcos Antonio Mesquita Roncato – 100%

Capital Social: R\$ 150.000,00

### 3.3. Da relação de estabelecimentos e filiais

Filial Nr.	Nire	Cidade	Estado	CNPJ	Inscrição Estadual
1	35904832324	Pederneiras	SP	05.133.898/0002-70	515.051.222.116

### 3.4. Da estrutura organizacional

A recuperanda possui a seguinte estrutura organizacional:

Período	Diretoria	Gerencia	Administrativo	Laboratório	Produção	Total
Agosto/19	1	2	6	1	15	25
Setembro/19	1	2	6	1	14	24
Outubro /19	1	2	5	1	15	24
Novembro /19	1	2	4	1	15	24
Dezembro /19	1	2	4	1	14	22
Janeiro/20	1	2	4	1	14	22
Fevereiro /20	1	2	6	1	15	25



Março/20	1	2	6	1	15	25
Abril/20	1	1	6	1	15	24
Maió/20	1	1	7	1	42	52
Junho/20	1	1	8	1	37	48
Julho/20	1	1	8	1	37	48
Agosto/20						
Setembro/20						
Outubro/20						

A Mega não informou o quadro de funcionários referente aos meses de agosto, setembro e outubro/2020, o qual foi solicitado.

#### 4. Informações Econômicas e Contábeis

De acordo com o IBRACON (NPC 27):

*[...] as demonstrações contábeis são uma representação monetária estruturada da posição patrimonial e financeira em determinada data e das transações realizadas por uma entidade no período findo nessa data. O objetivo das demonstrações contábeis de uso geral é fornecer informações sobre a posição patrimonial e financeira, o resultado e o fluxo financeiro de uma entidade, que são úteis para uma ampla variedade de usuários na tomada de decisões. As demonstrações contábeis também mostram os resultados do gerenciamento, pela Administração, dos recursos que lhe são confiados.*

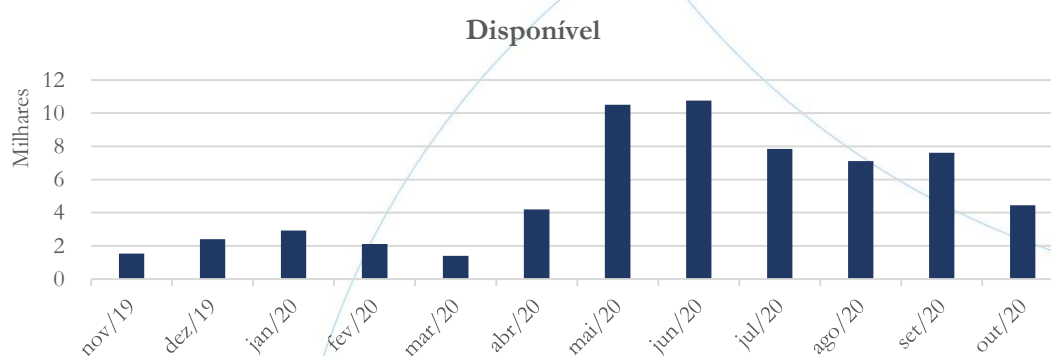
##### 4.1. Balanço Patrimonial



O Balanço Patrimonial, como demonstração contábil, tem por objetivo evidenciar de forma qualitativa e quantitativamente – em uma determinada data – a posição patrimonial e financeira da empresa.

#### 4.1.1. Disponível<sup>7</sup>

Gráfico 1

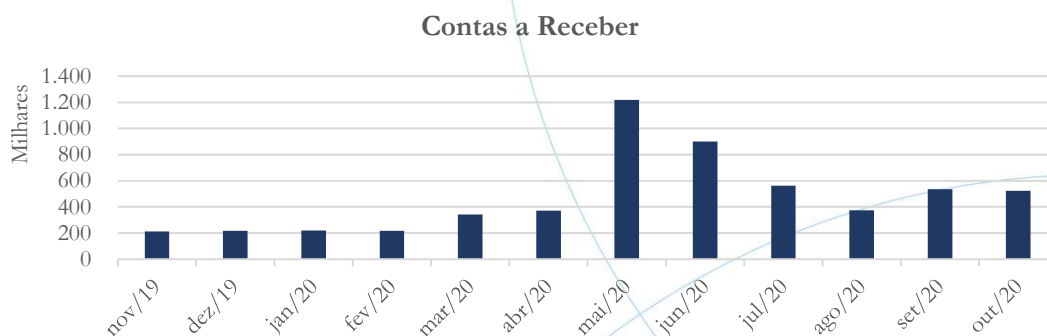


O saldo das disponibilidades registrou diminuição de 9,35% entre os meses de julho/2020 e agosto/2020, contabilizando aumento de 6,97% entre os meses de agosto/2020 e setembro/2020, com posterior diminuição de 41,5% entre os meses de setembro/2020 e outubro/2020.

#### 4.1.2. Contas a Receber

<sup>7</sup> A conta disponível das recuperandas é composta pelas linhas: caixa, bancos e aplicações

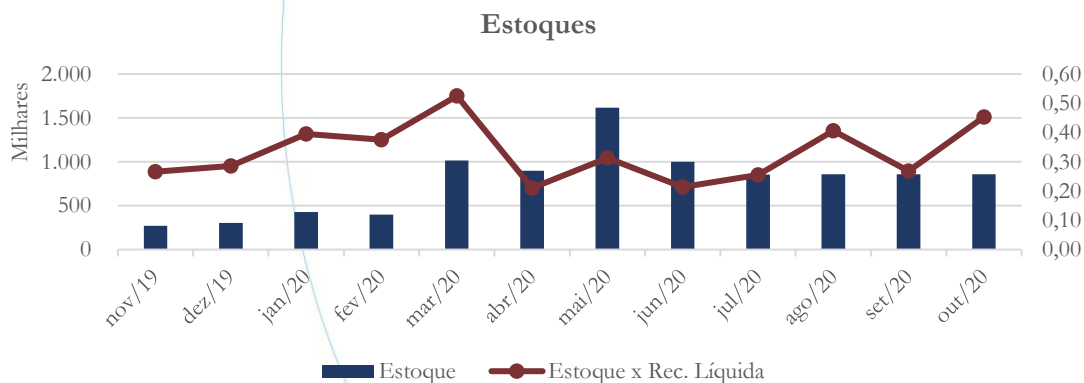
Gráfico 2



O contas a receber apresentou diminuição de 33,62% entre os meses de julho/2020 e agosto/2020, contabilizando posterior aumento de 43,57% entre os meses de agosto/2020 e setembro/2020, vindo a diminuir novamente (2,17%) entre os meses de setembro/2020 e outubro/2020.

#### 4.1.3. Estoques

Gráfico 3



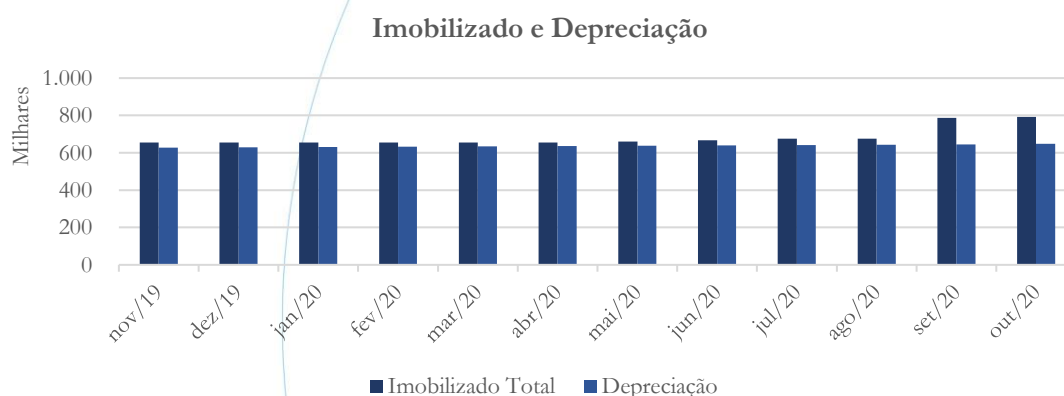
Os estoques contabilizaram aumento no saldo referente aos meses de agosto (0,22%), setembro (0,15%) e outubro (0,07%), o qual apresenta alto giro quando comparado à receita líquida.

#### 4.1.4. Imobilizado

A lei 11.101/05 – que regula a recuperação judicial, a extrajudicial e a falência do empresário e da sociedade empresária – em seu art. 66, aponta que:

*Após a distribuição do pedido de recuperação judicial, o devedor não poderá alienar ou onerar bens ou direitos de seu ativo permanente, salvo evidente utilidade reconhecida pelo juiz, depois de ouvido o Comitê, com exceção daqueles previamente relacionados no plano de recuperação judicial.*

Gráfico 4

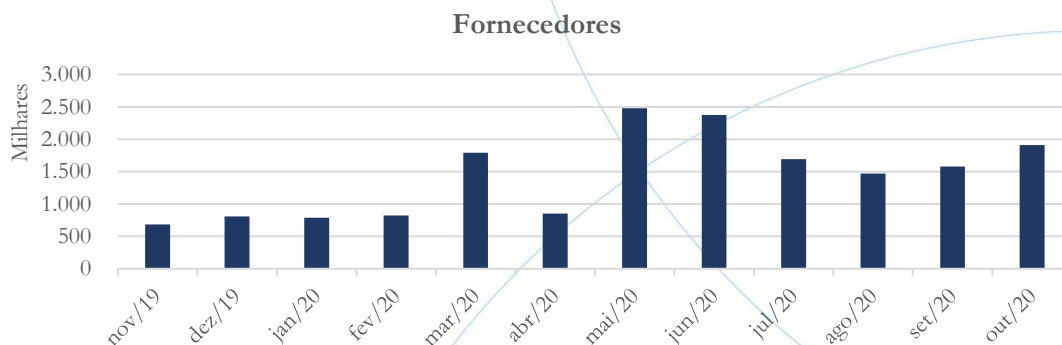


O imobilizado, desconsiderando a depreciação, registrou estabilidade entre os meses de julho/2020 e agosto/2020, contabilizando posterior aumento no saldo referente aos meses de setembro (16,26%) e outubro (0,72%). A depreciação apresentou aumento no saldo referente aos meses de agosto (0,29%), setembro (0,29%) e outubro (0,44%).



#### 4.1.5. Fornecedores

Gráfico 5



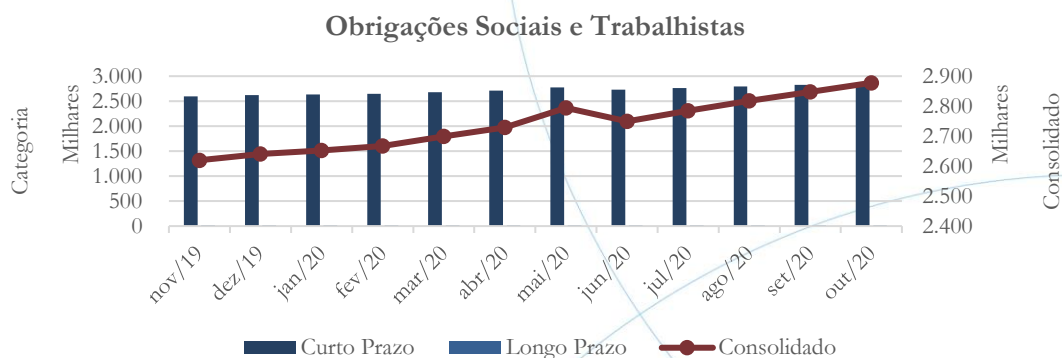
Após registrar diminuição de 13,1% entre os meses de julho/2020 e agosto/2020, o saldo da conta fornecedores apresentou aumento nos meses de setembro (7,63%) e outubro (20,95%).

#### 4.1.6. Empréstimos e Financiamentos

A empresa não apresenta saldo referente a empréstimos e financiamentos.

#### 4.1.7. Obrigações Sociais e Trabalhistas

Gráfico 6



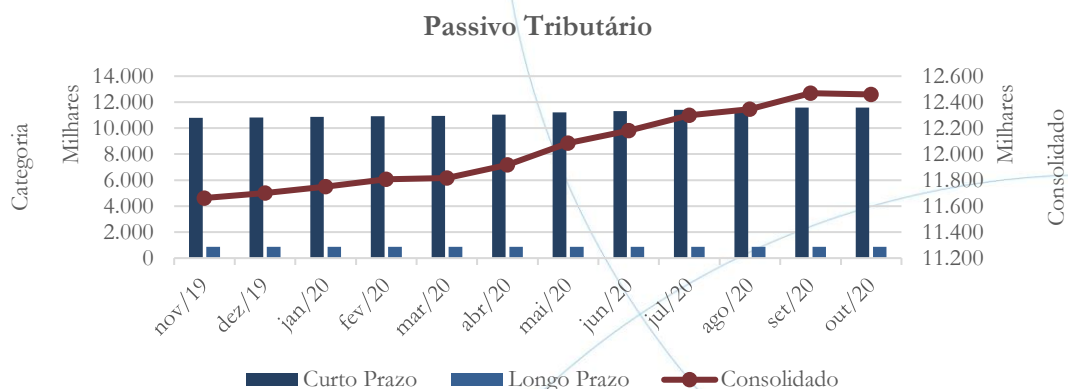
As obrigações sociais e trabalhistas mantêm-se em crescimento, apresentando aumento no saldo referente aos meses de agosto (1,2%), setembro (1,05%) e outubro (1,06%).

Verbas Trabalhistas	mai/20	jun/20	jul/20	ago/20	set/20	out/20
Salários e Ordenados	105.684	58.773	48.759	37.417	37.852	37.592
INSS	2.352.257	2.311.193	2.347.399	2.380.817	2.410.651	2.440.950
FGTS	151.960	147.374	146.798	146.819	146.600	146.594
Sindical	90	90	0	0	1	19
Rescisões	39.814	39.814	39.814	39.814	39.814	39.814
Processos	229.435	229.435	229.435	229.435	229.435	229.435
<b>Total:</b>	<b>2.879.240</b>	<b>2.786.678</b>	<b>2.812.206</b>	<b>2.834.302</b>	<b>2.864.354</b>	<b>2.894.405</b>

De acordo com a tabela acima, o INSS é responsável por 84% do passivo trabalhista no mês de outubro/2020.

#### 4.1.8. Passivo Tributário

Gráfico 7



O passivo tributário registrou aumento no saldo referente aos meses de agosto (0,38%) e setembro (1%), enquanto no mês de outubro/2020 houve diminuição de 0,08%, conforme gráfico acima.

Fazenda	mai/20	jun/20	jul/20	ago/20	set/20	out/20
Municipal	33	18	31	4	11	16
Estadual	6.626.494	6.640.184	6.638.268	6.599.127	6.590.483	6.580.591
Federal	4.469.288	4.553.373	4.673.207	4.758.809	4.890.668	4.890.961
Outros	987.958	987.958	987.958	987.958	987.958	987.958
<b>Total:</b>	<b>12.083.772</b>	<b>12.181.533</b>	<b>12.299.464</b>	<b>12.345.897</b>	<b>12.469.120</b>	<b>12.459.526</b>

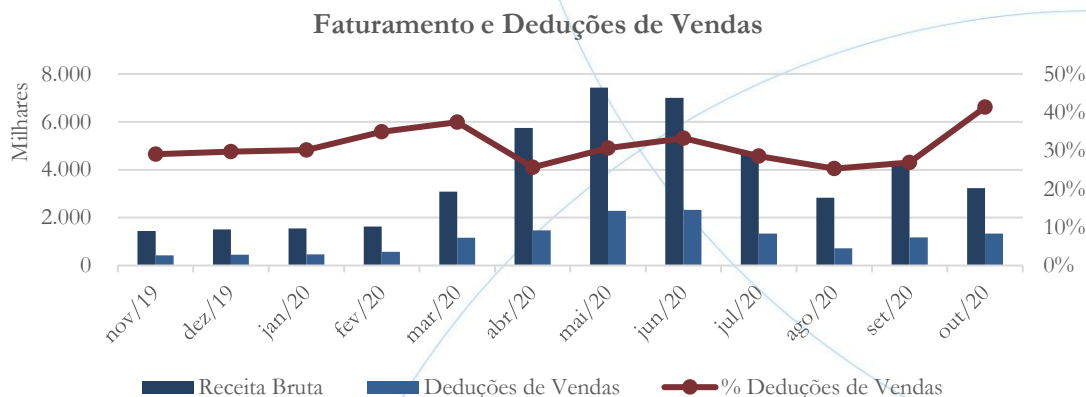
A partir da tabela acima, verifica-se que o passivo tributário da recuperanda está concentrado na esfera Estadual, a qual representa 52,82% do total referente ao mês de outubro/2020.

#### 4.2. Demonstração do Resultado do Exercício

A Demonstração do Resultado do Exercício (DRE), como relatório contábil é confeccionada junto com o Balanço Patrimonial e oferece uma síntese econômica das atividades operacionais e não operacionais permitindo visualizar assim se a empresa está gerando lucro ou prejuízo, em um determinado período.

### 4.2.1. Faturamento

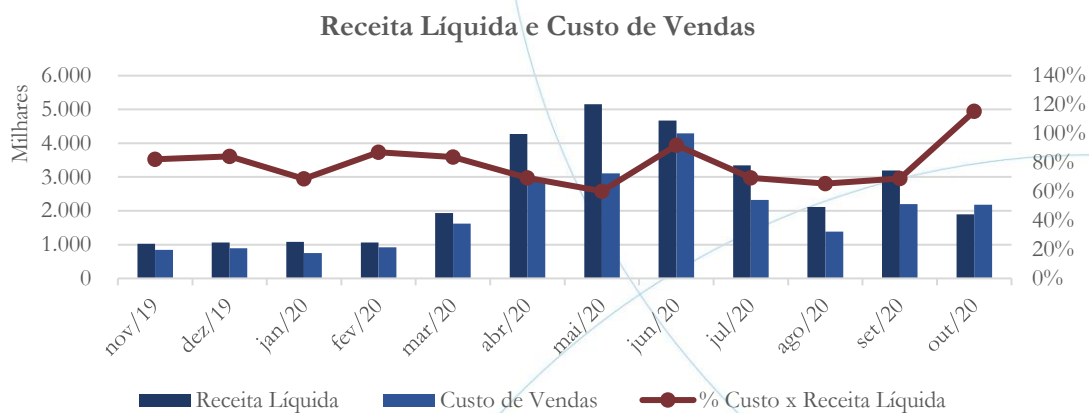
Gráfico 8



No mês de agosto/2020, o faturamento apresentou diminuição de 39,67%, registrando posterior elevação de 54,6% no mês de setembro/2020, enquanto no mês de outubro/2020 este contabilizou diminuição de 26,17% quando comparado ao mês anterior. As deduções de vendas registraram diminuição de 46,63% no primeiro período, seguido de elevação no saldo referente aos meses de setembro (64,12%) e outubro (13,59%).

### 4.2.2. Receita Líquida e Custo de Vendas

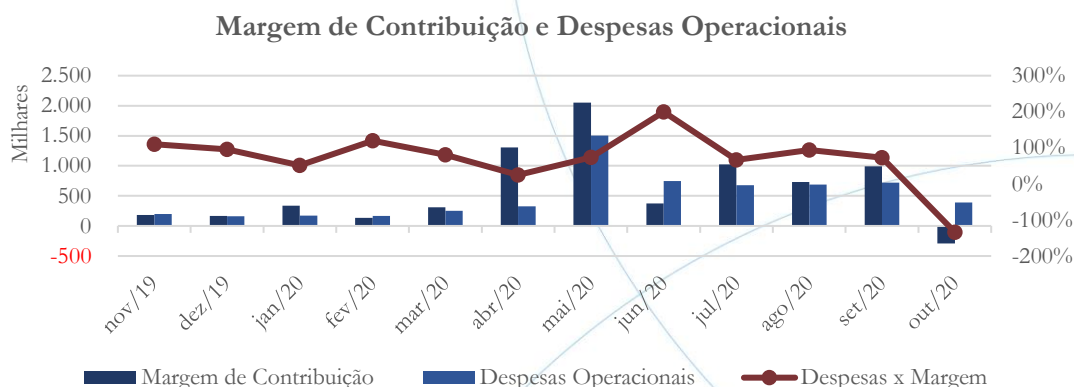
Gráfico 9



A receita líquida apresentou diminuição de 36,88% entre os meses de julho/2020 e agosto/2020, com aumento de 51,38% entre os meses de agosto/2020 e setembro/2020, enquanto no mês de outubro/2020 essa novamente apresentou diminuição de 40,76%. O custo de vendas apresentou de 40,54% no mês de agosto/2020, seguido de elevação de 59,52% no mês de setembro/2020, enquanto em outubro/2020 o saldo registrou diminuição de 0,8%.

#### 4.2.3. Margem de Contribuição e Despesas Operacionais

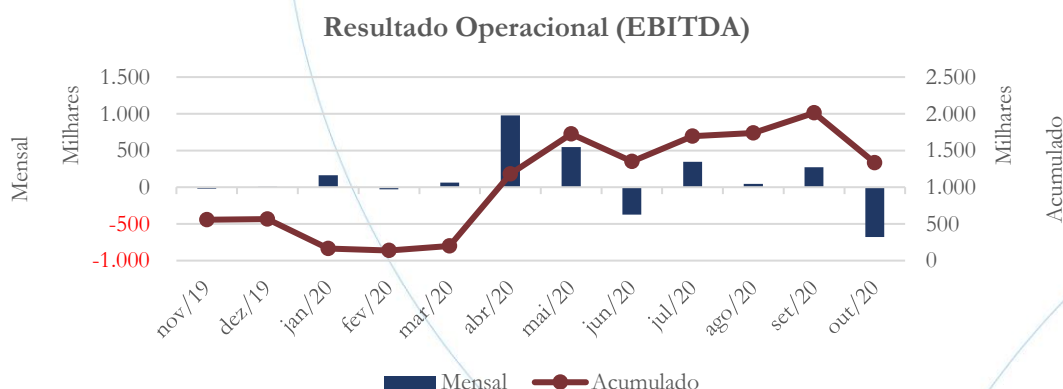
Gráfico 10



A margem de contribuição apresentou diminuição de 28,59% entre os meses de julho e agosto, com posterior aumento de 35,99% entre os meses de agosto/2020 e setembro/2020, enquanto no mês de outubro/2020 houve forte queda de 129,29%, cujo saldo foi negativo. As despesas operacionais apresentaram aumento no saldo referente aos meses de agosto (0,98%) e setembro (5,28%), registrando posterior diminuição de 46,09% no mês de outubro/2020.

#### 4.2.4. Resultado Operacional (EBITDA)

Gráfico 11

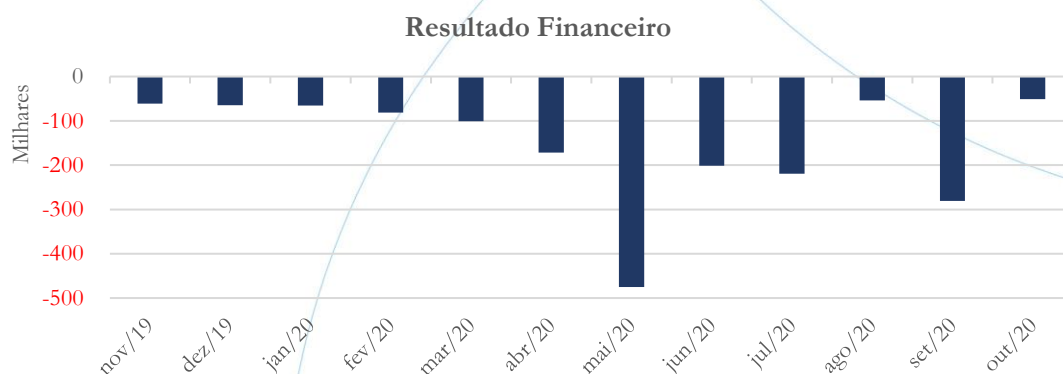




O resultado operacional apresentou queda de 86,99% entre os meses de julho/2020 e agosto/2020, com posterior elevação de 506,76% entre os meses de agosto/2020 e setembro/2020, enquanto no mês de outubro/2020 este apresentou saldo negativo em outubro. No exercício de 2020, o resultado acumula lucro de R\$ 1,33 milhão.

#### 4.2.5. Resultado Financeiro

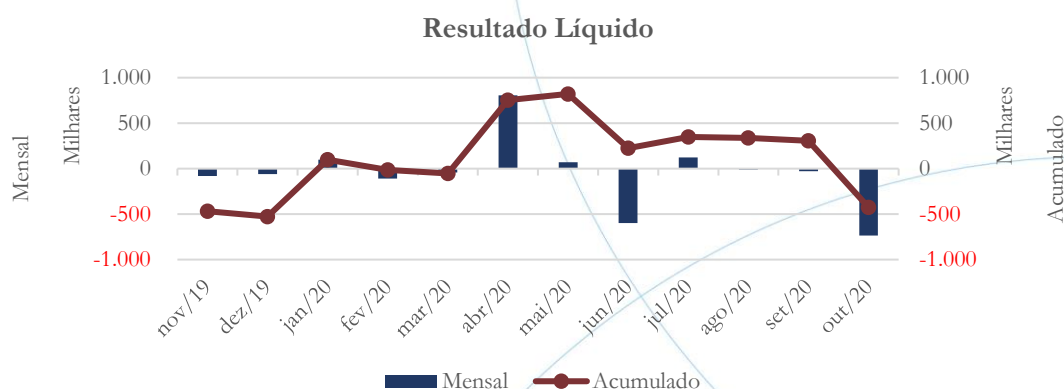
Gráfico 12



As perdas financeiras reduziram entre os meses de julho/2020 e agosto/2020, com variação de 75,55%, registrando posterior elevação de 424,14% entre os meses de agosto/2020 e setembro/2020, enquanto no mês de outubro houve diminuição de 81,88%.

#### 4.2.6. Resultado Líquido

Gráfico 13



O resultado líquido, pressionado pelas perdas financeiras, apresentou saldo negativo nos últimos três meses. No exercício de 2020, o prejuízo é de R\$ 426,7 mil.

### 4.3. Índices e Indicadores

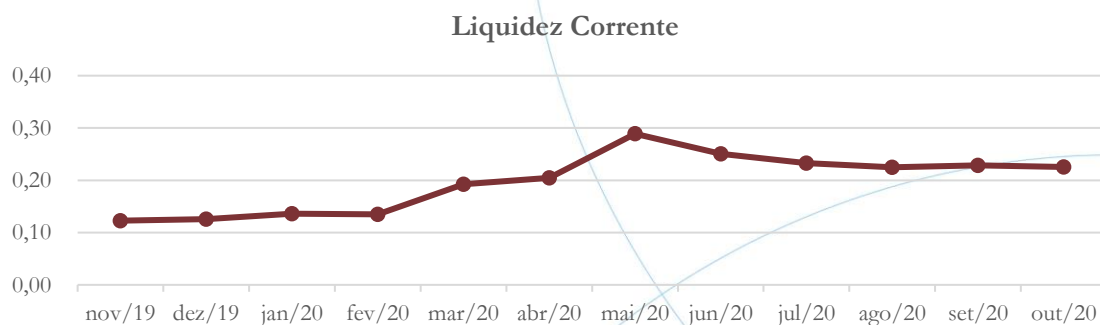
Os índices e indicadores são resultados obtidos através da análise contábil da empresa, os quais fornecem informações relevantes a respeito das operações realizadas possibilitando uma melhor avaliação, via fórmulas matemáticas, na averiguação das demonstrações financeiras.

#### 4.3.1. Liquidez Corrente

A liquidez corrente<sup>8</sup> – obtida através da razão entre o ativo circulante e o passivo circulante – tem como objetivo demonstrar se a empresa está cumprindo com as obrigações imediatas, ou seja, àquelas de curto prazo.

<sup>8</sup> Quanto maior for o índice encontrado, melhor é a situação de liquidez da empresa.

Gráfico 14



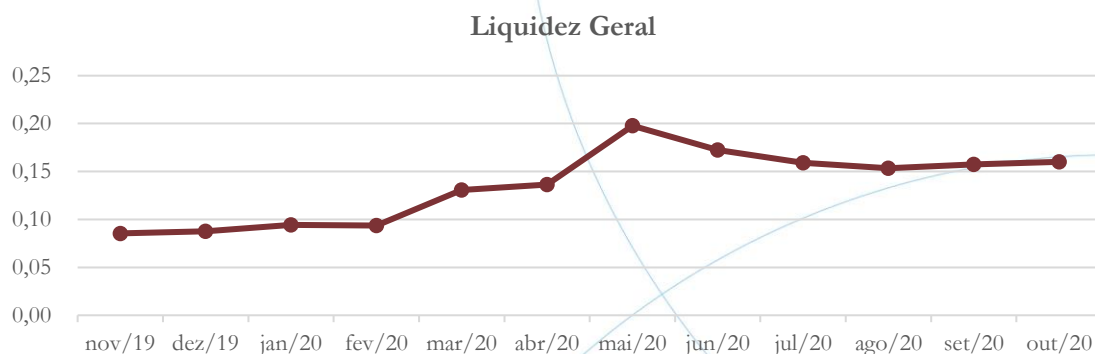
No mês de outubro/2020, a empresa possuía R\$ 0,23 para cada R\$ 1,00 de dívida adquirida a curto prazo.

#### 4.3.2. Liquidez Geral

Objetiva comparar a capacidade da empresa a curto e a longo prazo<sup>9</sup>. Neste sentido, quando o resultado deste for menor que 1, em tese, a empresa estaria com problemas financeiros e, conseqüentemente, apresentaria dificuldades em cumprir suas obrigações.

<sup>9</sup> Calcula-se a liquidez geral através da soma do ativo circulante e realizável a longo prazo dividido pela soma do passivo circulante e não circulante.

Gráfico 15

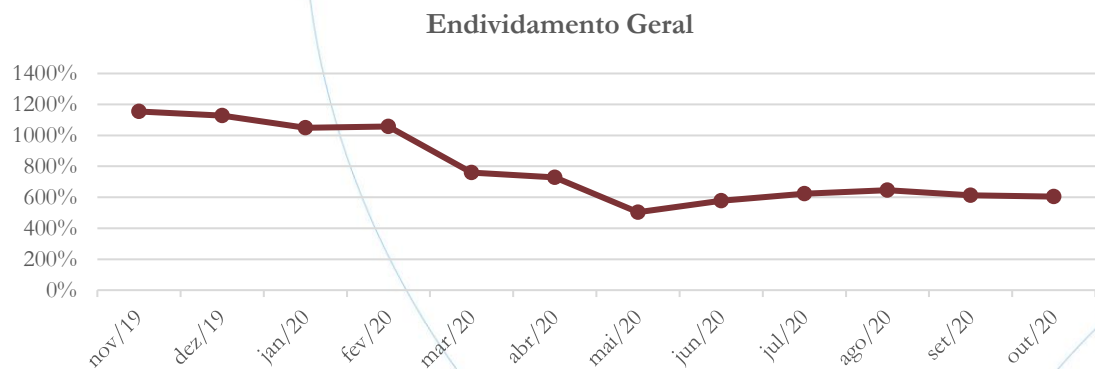


No mês de outubro/2020, a recuperanda possuía R\$ 0,16 para cada R\$ 1,00 de dívida adquirida a curto e a longo prazo.

### 4.3.3. Endividamento

O objetivo deste índice é verificar o percentual de capital de terceiros que a empresa utiliza naquele período em análise. Neste sentido, quanto mais elevado for o índice, maior o grau de endividamento no andamento de suas atividades.

Gráfico 16

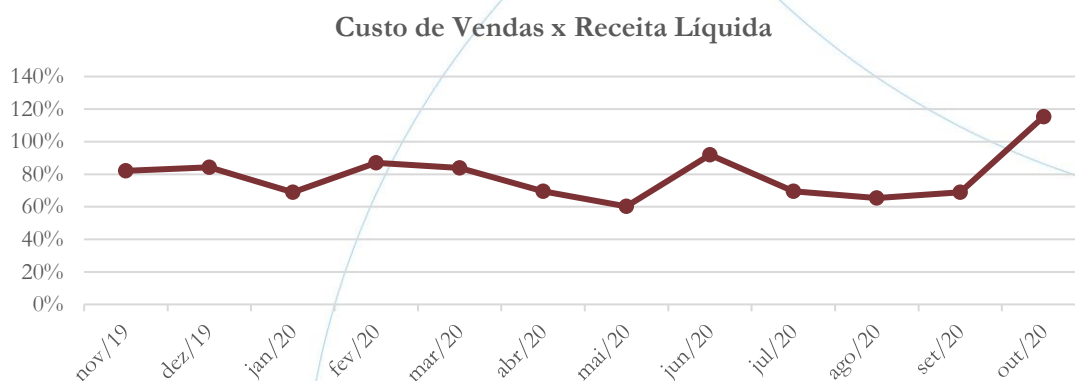


O endividamento geral foi de 604% no mês de outubro/2020, indicando alta dependência de capital de terceiros na operação.

#### 4.3.4. Participação do Custo de Vendas

Mostra a participação do custo de vendas na receita líquida auferida em cada período.

Gráfico 17



No mês de outubro/2020, o custo de vendas representou 115% da receita líquida.

#### 4.3.5. Resultado da operação

O EBITDA (*Earnings before interests, taxes, depreciation and amortizations*) – resultado antes dos juros, impostos, depreciação e amortizações – que mede o resultado da operação. Neste sentido, este nos mostra quanto dinheiro é gerado pelos ativos operacionais.

Gráfico 18

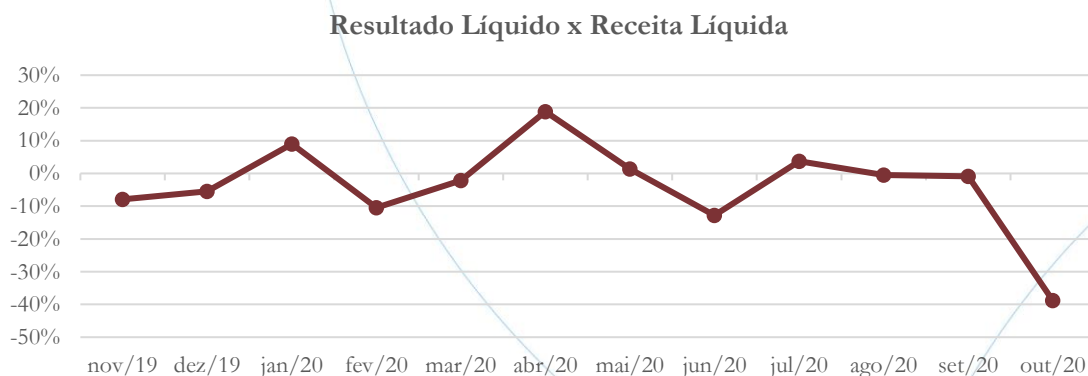


Apesar de apresentar retorno negativo no mês de outubro/2020, o resultado operacional registra retorno acumulado de 5% no exercício de 2020.

#### 4.3.6. Retorno Líquido

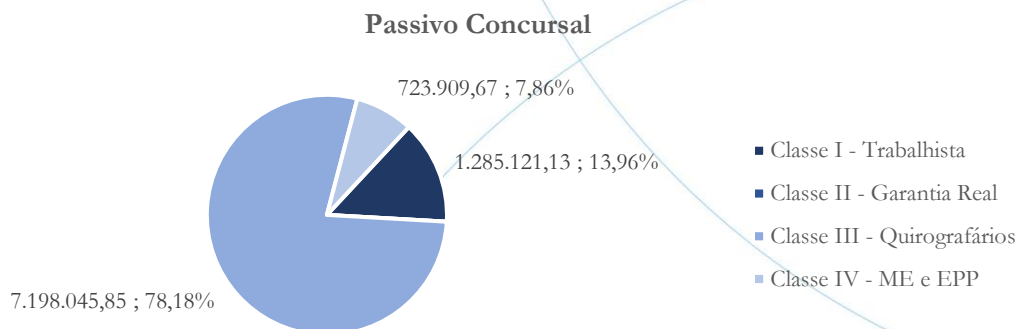
O resultado líquido desconsidera todos os fatores que influenciam o resultado de uma operação, ou seja, depreciação, amortizações, juros pagos e recebidos, receitas e despesas não operacionais, impostos sobre lucro, entre outros – isto é, apresenta o lucro que o ativo realmente oferece à empresa.

Gráfico 19



O retorno líquido foi negativo em 39% no mês de outubro/2020.

## 5. Passivo concursal



O passivo concursal da Mega Química possui o valor de R\$ 9,2 milhões, conforme a tabela abaixo:

Classes de Credores	Quantidade de Credores	Valor do Crédito	Participação da Classe
Classe I - Trabalhista	36	1.285.121,13	13,96%
Classe II - Garantia Real	0	0,00	0,00%
Classe III - Quirografários	77	7.198.045,85	78,18%
Classe IV - ME e EPP	56	723.909,67	7,86%
<b>Total:</b>	<b>169</b>	<b>9.207.076,65</b>	<b>100,00%</b>

A partir da tabela acima, verifica-se que há um total de 169 credores, os quais encontram-se 78,18% concentrados na Classe III – a qual possui 77 credores. Na Classe I há 36 credores, representando 13,96% do crédito, enquanto na Classe IV há 56 credores representando 7,86% do crédito total.

## 6. Análise e considerações finais

A recuperanda, devido a seu segmento de atuação, foi beneficiada pela pandemia do Covid-19, conforme pode ser observado em seu faturamento. Embora este ainda apresente aumento, o aumento nos custos impactou a margem de contribuição no mês de outubro, a qual apresentou saldo negativo – sugerindo assim um melhor gerenciamento.

## 7. Acompanhamento processual

Recuperação Judicial

Processo n. 1001497-78.2015.8.26.0431

17/11/2015	Petição inicial
24/03/2017	Deferimento Pedido de Homologação da RJ
29/05/2017	Plano de Recuperação Judicial
19/09/2018	Publicação Edital art. 52 e art. 53
05/03/2020	Edital do art. 7

Para verificação do andamento processual acesse o site: [www.r4cempresarial.com.br](http://www.r4cempresarial.com.br)

## 8. Anexos

**Balanco Patrimonial**

MEGA QUIMICA INDUSTRIA E COMERCIO EIRELI

CNPJ: 05.133.898/0001-96

Período : 01/01/2020 a 31/08/2020

<b>ATIVO</b>		<b>PASSIVO</b>	
ATIVO	3.813.708,10	PASSIVO	3.813.708,10
ATIVO CIRCULANTE	3.634.221,84	PASSIVO CIRCULANTE	16.152.191,10
DISPONÍVEL	7.111,36	VALORES EXIGÍVEIS A CURTO PRAZO	16.152.191,10
NUMERÁRIO	5.316,77	FORNECEDORES	1.468.801,10
Caixa	5.316,77	Attica Factoring Fomento Mercantil	723.691,10
BANCOS CONTA MOVIMENTO	1,00	Fornecedores Diversos	745.109,00
Bradesco S/A Cta:28166-2	1,00	OBRIGACOES SOCIAIS E TRABALHISTA	2.832.442,22
APLICAÇÕES FINANCEIRAS	1.793,59	Salarios a Pagar	35.557,77
Bradesco 28166-2	1.793,59	Contribuicao INSS a Recolher	2.380.817,45
REALIZÁVEL A CURTO PRAZO	2.770.606,48	FGTS a Recolher	146.818,22
CREDITOS A RECEBER	373.415,13	Indenizações Trabalhistas a Pagar	39.813,13
Duplicatas a Receber	373.415,13	Processos Trabalhistas	229.435,13
IMPOSTOS A RECUPERAR	2.338.658,96	OBRIGACOES FISCAIS	11.467.623,33
ICMS a Recuperar	1.394.188,22	ICMS a Recolher	4.258.180,00
IPI	648.758,79	IRRF a Recolher	18.732,88
Glosas IPI - Ressarcimento Pis/Cofins	179.661,87	PIS a Recolher	519.436,88
/-/- PEDIDO RESSARCIMENTO IPI	(80.947,35)	COFINS a Recolher	2.479.283,33
ICMS ST a Recuperar	196.997,43	ISS a Recolher	1.730.955,77
ADIANTAMENTOS	58.532,39	IPI a recolher	10.400,22
Adiantamentos a Empregados	924,00	Pis/Cofins/Csll Retidos	2.340.945,88
Adiantamentos a Fornecedores	53.368,45	ICMS ST a Recolher	109.684,88
Férias Pagas	4.239,94	Auto de Infração Federal	1.860,00
ESTOQUES	856.504,00	RETIRADA PRO LABORE A PAGAR	1.860,00
ESTOQUES DE MERCADORIAS	856.504,00	Marcos Antonio Mesquita Roncato	1.860,00
Matéria-prima	409.000,50	PROVISAO PARA CURTO PRAZO	381.460,00
Produtos Acabados	447.503,50	Imposto de Renda a Pagar	121.040,00
ATIVO REALIZÁVEL A LONGO PRAZO	146.126,77	Contribuicao Social a Pagar	53.350,00
VALORES REALIZÁVEIS A LONGO PRAZO	146.126,77	Férias	100.795,33
DEPÓSITO JUDICIAL	146.126,77	13º Salário	50.560,33
Bloqueio Judicial	146.126,77	INSS s/ Ferias	29.030,00
ATIVO PERMANENTE	33.359,49	FGTS s/ Ferias	8.060,88
IMOBILIZADO	676.301,47	INSS s/ 13º Salario	14.560,92
FÁBRICA	589.438,06	FGTS s/ 13º Salario	4.000,11
Máquinas e Equipamentos	551.508,08	PASSIVO NÃO CIRCULANTE	8.482.880,00
Móveis e Utensílios	17.089,00	VALORES EXIGÍVEIS A LONGO PRAZO	8.482.880,00
Instalações	20.840,98	OBRIGAÇÕES SOCIAIS E TRABALHISTA	21.000,00
LABORATÓRIO	21.428,92	Processos Trabalhistas	21.000,00
Máquinas e Equipamentos	16.991,72	OBRIGAÇÕES FISCAIS	878.200,00
Móveis e Utensílios	4.437,20	Tributos Federais - Parc. Rescindidos	878.200,00
ESCRITÓRIO	65.434,49	RECUPERAÇÃO JUDICIAL	7.583.540,00
Móveis e Utensílios	19.557,49	Fornecedores Diversos - RJ	841.100,00
Equipamentos de Informática	45.877,00	Aticca Factoring Fomento Mercantil - RJ	2.219.200,00
DEPRECIACOES ACUMULADAS	(642.941,98)	Serrana Securitizadora S.A. - RJ	95.400,00
FÁBRICA	(562.555,96)	Continental Securitizadora S.A. - RJ	249.000,00
/-/- Máquinas e Equipamentos	(531.753,45)	Fundo Inv.Dir.Creditorios Onixprime - RJ	647.300,00
/-/- Móveis e Utensílios	(15.052,23)	Credit Brasil Fomento Mercantil S/A - RJ	342.000,00
/-/- Instalações	(15.750,28)	Invista FIDC - RJ	177.800,00
LABORATÓRIO	(20.068,46)	Fornecedores Processos	3.010,00
/-/- Máquinas e Equipamentos	(15.631,26)	PATRIMONIO LIQUIDO	(20.821.200,00)
/-/- Móveis e Utensílios	(4.437,20)	CAPITAL SOCIAL	150.000,00
ESCRITÓRIO	(60.317,56)	CAPITAL SOCIAL	150.000,00
/-/- Móveis e Utensílios	(14.440,56)	Capital Social	150.000,00
/-/- Equipamentos de Informática	(45.877,00)	RESULTADOS ACUMULADOS	(21.074.200,00)
		LUCROS ACUMULADOS	313.000,00
		Lucros Acumulados 2008	128.000,00
		Lucros Acumulados 2019	129.000,00
		Lucros Acumulados 2020	56.000,00
		PREJUIZOS ACUMULADOS	(21.388.000,00)
		Prejuizos Acumulados	(2.246.000,00)

Martins Ass.Cont.e Empresarial

# Balanco Patrimonial

fls. 4224  
Folha: 25268

MEGA QUIMICA INDUSTRIA E COMERCIO EIRELI

CNPJ: 05.133.898/0001-90

Período : 01/01/2020 a 31/08/2020

Prejuizos Acumulados 2008	(4.005,31)
Prejuizos Acumulados 2009	(102.978,17)
Prejuizos Acumulados 2010	(5.353,64)
Prejuizos Acumulados 2011	(391.967,18)
Prejuizos Acumulados 2012	(821.128,89)
Prejuizos Acumulados 2013	(5.997.653,13)
Prejuizos Acumulados 2014	(2.895.946,46)
Prejuizos Acumulados 2015	(2.775.542,09)
Prejuizos Acumulados 2016	(164.710,52)
Prejuizos Acumulados 2017	(3.602.622,35)
Prejuizos Acumulados 2018	(1.585.737,36)
Prejuizos Acumulados 2019	(739.962,88)
Prejuizos Acumulados 2020	(53.903,83)
RECURSOS	102.995,56
RECURSOS	(8.920,35)
Ajustes de Exercicios Anteriores	(8.920,35)
RESULTADO DO EXERCICIO	111.915,91
Saldo do Resultado do Exercicio	111.915,91

Pederneiras, 31 de agosto de 2020.

Declaro, sob as penas da lei, que as informações aqui contidas, refletem a documentação que me foi entregue, são verdadeiras e me responsabilizo por todas elas.

Técnico em Contabilidade  
*Marcelo Francisco Sanches*  
TC CRC: 1SP168133/O-1

**Demonstração do Resultado do Exercício**

Folha: 02

MEGA QUIMICA INDUSTRIA E COMERCIO EIRELI

CNPJ: 05.133.898/0001-99

Período: 01/08/2020 a 31/08/2020

<b>Receitas Brutas</b>		
Vendas a Prazo Tributada		2.825.947,54
	<b>Total:</b>	<b>2.825.947,54</b>
<b>(-) Deduções</b>		
ICMS sobre Vendas		317.066,34
Cofins		210.827,95
PIS sobre faturamento		45.771,85
IPI		20.728,49
ICMS Substituição Tributária		31.743,41
Vendas Canceladas		109.852,90
/-/ ICMS s/ Vendas Canceladas		9.830,50
/-/ COFINS s/ Vendas Canceladas		8.249,18
/-/ PIS s/ Vendas Canceladas		1.790,93
/-/ IPI s/ Vendas Canceladas		366,34
/-/ ICMS-ST s/Vendas Canceladas		944,79
	<b>Total:</b>	<b>714.809,20</b>
		<b>2.111.138,34</b>
<b>= Receita Líquida</b>		
<b>(-) Custos</b>		
/+/- Estoque Inicial		854.588,47
/+/- Compras de Matéria-prima a Prazo		1.689.886,22
/-/ ICMS s/Compras a prazo		281.438,60
/-/ Devoluções de Compras		9.500,00
/+/- ICMS sobre Devolução		1.710,00
/-/ PIS s/Compras		26.819,63
/-/ COFINS s/Compras		123.532,95
/-/ IPI s/Compras		70.556,44
/+/- Pis s/Devolução		156,75
/+/- Cofins s/Devolução		722,00
/+/- Fretes e Carretos		191.133,00
/+/- Energia Elétrica		3.844,98
/+/- Débito de IPI s/ Remessa		444,75
/+/- Compras Manutenção Máquin e equipam		6.103,00
/-/ Estoque Final		856.504,00
	<b>Total:</b>	<b>1.380.237,57</b>
		<b>730.900,77</b>
<b>= Lucro Bruto</b>		
<b>(-) Despesas Administrativas</b>		
Ordenados e Salários		68.896,60
13º Salários		11.199,00
Férias		21.964,60
Aviso Prévio		3.998,75
Indenizações Trabalhistas		14.000,00
I.N.S.S.		27.618,30
F.G.T.S.		9.836,75
Água/Luz/Telefone		1.918,10
Aluguéis		24.548,00
Associação de Classe		171,00
Contribuições e Doações		20,00
Depreciação s/Bens Utilizados		1.888,88
Aluguéis de Veículos		8.300,00
Manutenção Máquinas e Equipamentos		35.698,75
Honorários Contábeis / Advocaticios		31.015,00
Premios de Seguros		114,40
Retirada Pro-Labore		2.090,00

Martins Ass.Cont.e Empresarial L

# Demonstração do Resultado do Exercício

Folha: 27

MEGA QUIMICA INDUSTRIA E COMERCIO EIRELI

CNPJ: 05.133.898/0001-29

Período: 01/08/2020 a 31/08/2020

Remuneração por Prestação de Serviços	86.699,29
Materiais de Escritórios	195,70
Representante	150.856,62
Material de Consumo	18.617,20
Cesta Basica	4.845,00
Internet	185,76
Despesas com Viagens e Estadias	3.190,27
UNIMED	2.869,54
Locação de Equipam e Máquinas	85.500,00
<b>Total:</b>	<b>616.237,61</b>
<b>(-) Despesas com Vendas</b>	
Combustíveis e Lubrificantes	954,20
Acordos Comerciais sobre Vendas	68.793,92
<b>Total:</b>	<b>69.748,12</b>
<b>(-) Despesas Financeiras</b>	
Descontos Concedidos	23.617,03
Despesas Bancarias	3.748,50
Juros e Comissões	6.108,40
Deságios	21.666,26
<b>Total:</b>	<b>55.140,25</b>
<b>(-) Outras Despesas Operacionais</b>	
Impostos e Taxas Diversas	2.037,96
<b>Total:</b>	<b>2.037,96</b>
<b>(+) Receitas Financeiras</b>	
Bonif. e Descontos Obtidos	253,60
Juros e Comissões Ativas	1.296,00
Rendas s/ Aplic. Financeiras	0,00
<b>Total:</b>	<b>1.549,60</b>
<b>= Prejuízo Operacional</b>	<b>10.713,58</b>
<b>= Prejuízo Contábil Líquido antes da Contribuição Social</b>	<b>10.713,58</b>
<b>= Prejuízo Contábil Líquido antes do Imposto de Renda</b>	<b>10.713,58</b>
<b>= Prejuízo</b>	<b>10.713,58</b>
<b>= Prejuízo Líquido do Período</b>	<b>10.713,58</b>

Pederneiras, 31 de agosto de 2020.

Técnico em Contabilidade  
 Marcelo Francisco Sanches  
 TC CRC: 1SP168133/O-1

**Balanço Patrimonial**

Folha: 1

MEGA QUIMICA INDUSTRIA E COMERCIO EIRELI

CNPJ: 05.133.898/0001-90

Período : 01/01/2020 a 30/09/2020

<b>ATIVO</b>		<b>PASSIVO</b>	
ATIVO	4.066.202,62	PASSIVO	4.066.202,62
ATIVO CIRCULANTE	3.754.636,57	PASSIVO CIRCULANTE	16.433.825,21
DISPONÍVEL	7.606,75	VALORES EXIGÍVEIS A CURTO PRAZO	16.433.825,21
NUMERÁRIO	6.381,00	FORNECEDORES	1.580.926,99
Caixa	6.381,00	Attica Factoring Fomento Mercantil	621.369,11
BANCOS CONTA MOVIMENTO	1,00	Fornecedores Diversos	959.557,88
Bradesco S/A Cta:28166-2	1,00	OBRIGACOES SOCIAIS E TRABALHISTA	2.862.493,91
APLICAÇÕES FINANCEIRAS	1.224,75	Salarios a Pagar	35.991,97
Bradesco 28166-2	1.224,75	Contribuicao INSS a Recolher	2.410.651,46
REALIZÁVEL A CURTO PRAZO	2.889.198,46	FGTS a Recolher	146.599,95
CREDITOS A RECEBER	536.094,61	Contribuicao Assist/Neg a Recolher	1,20
Duplicatas a Receber	536.094,61	Indenizações Trabalhistas a Pagar	39.813,94
IMPOSTOS A RECUPERAR	2.345.661,24	Processos Trabalhistas	229.435,39
ICMS a Recuperar	1.335.772,69	OBRIGACOES FISCAIS	11.590.846,29
IPI	713.673,06	ICMS a Recolher	4.258.180,67
Glosas IPI - Ressarcimento Pis/Cofins	179.661,87	IRRF a Recolher	18.106,15
/-/ PEDIDO RESSARCIMENTO IPI	(80.947,35)	PIS a Recolher	543.069,28
ICMS ST a Recuperar	197.500,97	COFINS a Recolher	2.588.136,52
ADIANTAMENTOS	7.442,61	ISS a Recolher	11,41
Adiantamentos a Empregados	724,00	IPI a recolher	1.730.953,17
Adiantamentos a Fornecedores	3.368,45	Pis/Cofins/Csll Retidos	10.402,72
Férias Pagas	3.350,16	ICMS ST a Recolher	2.332.302,29
ESTOQUES	857.831,36	Auto de Infração Federal	109.684,08
ESTOQUES DE MERCADORIAS	857.831,36	RETIRADA PRO LABORE A PAGAR	1.860,10
Matéria-prima	408.945,86	Marcos Antonio Mesquita Roncato	1.860,10
Produtos Acabados	448.885,50	PROVISAO PARA CURTO PRAZO	397.697,92
ATIVO REALIZÁVEL A LONGO PRAZO	170.132,36	Imposto de Renda a Pagar	132.675,25
VALORES REALIZÁVEIS A LONGO PRAZO	170.132,36	Contribuicao Social a Pagar	59.705,21
DEPÓSITO JUDICIAL	170.132,36	Férias	97.148,72
Bloqueio Judicial	170.132,36	13º Salário	52.937,29
ATIVO PERMANENTE	141.433,69	INSS s/ Ferias	27.978,76
IMOBILIZADO	786.264,47	FGTS s/ Ferias	7.771,76
FÁBRICA	699.401,06	INSS s/ 13º Salario	15.245,89
Máquinas e Equipamentos	661.471,08	FGTS s/ 13º Salario	4.235,04
Móveis e Utensílios	17.089,00	PASSIVO NÃO CIRCULANTE	8.482.809,15
Instalações	20.840,98	VALORES EXIGÍVEIS A LONGO PRAZO	8.482.809,15
LABORATÓRIO	21.428,92	OBRIGAÇÕES SOCIAIS E TRABALHISTA	21.000,00
Máquinas e Equipamentos	16.991,72	Processos Trabalhistas	21.000,00
Móveis e Utensílios	4.437,20	OBRIGAÇÕES FISCAIS	878.273,75
ESCRITÓRIO	65.434,49	Tributos Federais - Parc. Rescindidos	878.273,75
Móveis e Utensílios	19.557,49	RECUPERAÇÃO JUDICIAL	7.583.535,40
Equipamentos de Informática	45.877,00	Fornecedores Diversos - RJ	841.105,84
DEPRECIACOES ACUMULADAS	(644.830,78)	Attica Factoring Fomento Mercantil - RJ	2.219.204,92
FÁBRICA	(564.292,99)	Serrana Securitizadora S.A. - RJ	95.422,75
/-/ Máquinas e Equipamentos	(533.429,93)	Continental Securitizadora S.A. - RJ	249.529,40
/-/ Móveis e Utensílios	(15.069,64)	Fundo Inv.Dir.Creditorios Onixprime - RJ	647.321,53
/-/ Instalações	(15.793,42)	Credit Brasil Fomento Mercantil S/A - RJ	342.625,20
LABORATÓRIO	(20.085,68)	Invista FIDC - RJ	177.898,56
/-/ Máquinas e Equipamentos	(15.648,48)	Fornecedores Processos	3.010.427,20
/-/ Móveis e Utensílios	(4.437,20)	PATRIMONIO LIQUIDO	(20.850.431,74)
ESCRITÓRIO	(60.452,11)	CAPITAL SOCIAL	150.000,00
/-/ Móveis e Utensílios	(14.575,11)	CAPITAL SOCIAL	150.000,00
/-/ Equipamentos de Informática	(45.877,00)	Capital Social	150.000,00
		RESULTADOS ACUMULADOS	(21.044.060,94)

Martins Ass.Cont.e Empresarial Ltda

Este documento é cópia do original, assinado digitalmente por FERNANDO FERREIRA CASTELLANI e Tribunal de Justiça do Estado de São Paulo, protocolado em 18/12/2020 às 18:44, sob o número WPDR20700292268. Para conferir o original, acesse o site <https://esaj.tjsp.jus.br/pastadigital/pg/abrirConferenciaDocumento.do>, informe o processo 1001497-78.2015.8.26.0431 e código 2YbIK6HS.

# Balanco Patrimonial

Folha: 2

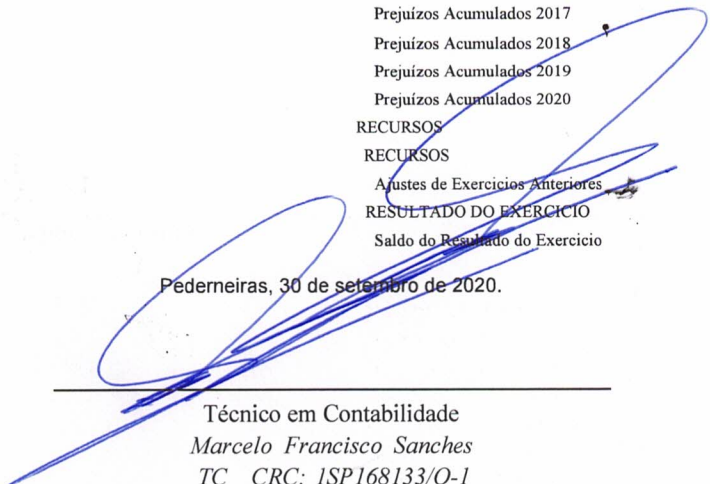
MEGA QUIMICA INDUSTRIA E COMERCIO EIRELI

CNPJ: 05.133.898/0001-90

Período : 01/01/2020 a 30/09/2020

LUCROS ACUMULADOS	313.793,20
Lucros Acumulados 2008	128.016,92
Lucros Acumulados 2019	129.579,61
Lucros Acumulados 2020	56.196,67
PREJUIZOS ACUMULADOS	(21.357.854,14)
Prejuizos Acumulados	(2.246.569,31)
Prejuizos Acumulados 2008	(4.005,31)
Prejuizos Acumulados 2009	(102.978,17)
Prejuizos Acumulados 2010	(5.353,64)
Prejuizos Acumulados 2011	(391.967,18)
Prejuizos Acumulados 2012	(821.128,89)
Prejuizos Acumulados 2013	(5.997.653,13)
Prejuizos Acumulados 2014	(2.895.946,46)
Prejuizos Acumulados 2015	(2.775.542,09)
Prejuizos Acumulados 2016	(164.710,52)
Prejuizos Acumulados 2017	(3.602.622,35)
Prejuizos Acumulados 2018	(1.555.510,38)
Prejuizos Acumulados 2019	(739.962,88)
Prejuizos Acumulados 2020	(53.903,83)
RECURSOS	43.629,20
RECURSOS	(8.920,35)
Ajustes de Exercícios Anteriores	(8.920,35)
RESULTADO DO EXERCICIO	52.549,55
Saldo do Resultado do Exercício	52.549,55

Pederneiras, 30 de setembro de 2020.



Técnico em Contabilidade  
*Marcelo Francisco Sanches*  
 TC CRC: 1SP168133/O-1

**Demonstração do Resultado do Exercício**

Folha: 1

MEGA QUIMICA INDUSTRIA E COMERCIO EIRELI

CNPJ: 05.133.898/0001-90

Período: 01/09/2020 a 30/09/2020

<b>Receitas Brutas</b>		
Vendas a Prazo Tributada		4.368.898,70 C
	Total:	4.368.898,70 C
<b>(-) Deduções</b>		
ICMS sobre Vendas		535.447,99 D
Cofins		325.630,64 D
PIS sobre faturamento		70.696,13 D
IPI		24.631,22 D
ICMS Substituição Tributária		60.243,68 D
Vendas Canceladas		208.428,73 D
/-/ ICMS s/ Vendas Canceladas		29.559,04 C
/-/ COFINS s/ Vendas Canceladas		15.580,28 C
/-/ PIS s/ Vendas Canceladas		3.382,55 C
/-/ IPI s/ Vendas Canceladas		1.458,82 C
/-/ ICMS-ST s/Vendas Canceladas		1.966,09 C
	Total:	1.173.131,61 D
<b>= Receita Líquida</b>		<b>3.195.767,09 C</b>
<b>(-) Custos</b>		
/+/ Estoque Inicial		856.504,00 D
/+/ Compras de Matéria-prima a Prazo		2.576.530,01 D
/-/ ICMS s/Compras a prazo		436.981,43 C
/-/ PIS s/Compras		41.118,29 C
/-/ COFINS s/Compras		189.393,96 C
/-/ IPI s/Compras		88.260,39 C
/+/ Fretes e Carretos		374.987,47 D
/+/ Energia Elétrica		3.574,45 D
/+/ Débito de IPI s/ Remessa		173,72 D
/+/ Serviços prestados por PJ Custo		1.769,62 D
/+/ Compras Manutenção Máquin e equipam		1.835,82 D
/-/ Estoque Final		857.831,36 C
	Total:	2.201.789,66 D
<b>= Lucro Bruto</b>		<b>993.977,43 C</b>
<b>(-) Despesas Administrativas</b>		
Ordenados e Salários		68.119,70 D
13º Salários		2.373,93 D
Férias		5.906,16 D
Indenizações Trabalhistas		14.000,00 D
I.N.S.S.		22.467,17 D
F.G.T.S.		6.124,70 D
Água/Luz/Telefone		1.821,93 D
Aluguéis		10.548,03 D
Associação de Classe		171,00 D
Bens de Valores Irrelevantes		288,00 D
Contribuições e Doações		130,00 D
Depreciação s/Bens Utilizados		1.888,80 D
Aluguéis de Veículos		8.300,00 D
Manutenção Máquinas e Equipamentos		54.963,50 D
Honorários Contábeis / Advocaticios		47.045,00 D
Premios de Seguros		228,80 D

Martins Ass.Cont.e Empresarial Ltda

**Demonstração do Resultado do Exercício**

Folha: 2

MEGA QUIMICA INDUSTRIA E COMERCIO EIRELI

CNPJ: 05.133.898/0001-90

Período: 01/09/2020 a 30/09/2020

Retirada Pro-Labore	2.090,00 D
Remuneração por Prestação de Serviços	117.156,03 D
Materiais de Escritórios	443,70 D
Representante	77.030,77 D
Material de Consumo	12.263,24 D
Cesta Basica	95,00 D
Internet	185,76 D
Despesas com Viagens e Estadias	4.880,35 D
UNIMED	1.492,67 D
Locação de Equipam e Máquinas	85.500,00 D
<b>Total:</b>	<b>545.514,24 D</b>
<b>(-) Despesas com Vendas</b>	
Combustíveis e Lubrificantes	450,04 D
Acordos Comerciais sobre Vendas	88.878,37 D
<b>Total:</b>	<b>89.328,41 D</b>
<b>(-) Despesas Financeiras</b>	
Descontos Concedidos	11.017,70 D
Despesas Bancárias	4.132,51 D
Juros e Comissões	232.930,24 D
Deságios	34.570,61 D
<b>Total:</b>	<b>282.651,06 D</b>
<b>(-) Outras Despesas Operacionais</b>	
Impostos e Taxas Diversas	52.952,85 D
Multas Fiscais	36.450,00 D
<b>Total:</b>	<b>89.402,85 D</b>
<b>(+) Receitas Financeiras</b>	
Bonif. e Descontos Obtidos	631,30 C
Juros e Comissões Ativas	1.128,52 C
Rendas s/ Aplic. Financeiras	0,01 C
<b>Total:</b>	<b>1.759,83 C</b>
<b>= Prejuízo Operacional</b>	<b>11.159,30 D</b>
<b>= Prejuízo Contábil Líquido antes da Contribuição Social</b>	<b>11.159,30 D</b>
<b>(-) Contribuição Social</b>	
Contribuição Social	6.347,67 D
<b>Total:</b>	<b>6.347,67 D</b>
<b>= Prejuízo Contábil Líquido antes do Imposto de Renda</b>	<b>17.506,97 D</b>
<b>(-) Imposto de Renda</b>	
Provisão para Imposto de Renda	11.632,40 D
<b>Total:</b>	<b>11.632,40 D</b>
<b>= Prejuízo</b>	<b>29.139,37 D</b>
<b>= Prejuízo Líquido do Período</b>	<b>29.139,37 D</b>

Pederneiras, 30 de setembro de 2020.

**Martins Ass.Cont.e Empresarial Ltda**

Rua Sete de Setembro 46 Quadra 12 - Bauru - SP - 17015-032 - Fone: (14)3878-9500


# Demonstração do Resultado do Exercício

Folha: 3

MEGA QUIMICA INDUSTRIA E COMERCIO EIRELI

CNPJ: 05.133.898/0001-90

Período: 01/09/2020 a 30/09/2020



---

Técnico em Contabilidade  
Marcelo Francisco Sanches  
TC CRC: 1SP168133/O-1

Martins Ass.Cont.e Empresarial Ltda

Rua Sete de Setembro 46 Quadra 12 - Bauru - SP - 17015-032 - Fone: (14)3878-9500

Este documento é cópia do original, assinado digitalmente por FERNANDO FERREIRA CASTELLANI e Tribunal de Justiça do Estado de São Paulo, protocolado em 18/12/2020 às 18:44, sob o número WPDR20700292268. Para conferir o original, acesse o site <https://esaj.tjsp.jus.br/pastadigital/pg/abrirConferenciaDocumento.do>, informe o processo 1001497-78.2015.8.26.0431 e código IImEEnAU.

**Balanco Patrimonial**

Folha: 1

MEGA QUIMICA INDUSTRIA E COMERCIO EIRELI

CNPJ: 05.133.898/0001-90

Período : 01/01/2020 a 31/10/2020

<b>ATIVO</b>		<b>PASSIVO</b>	
ATIVO	4.428.839,27	PASSIVO	4.428.839,27
ATIVO CIRCULANTE	4.114.378,34	PASSIVO CIRCULANTE	17.530.669,51
DISPONÍVEL	4.450,06	VALORES EXIGÍVEIS A CURTO PRAZO	17.530.669,51
NUMERÁRIO	4.442,80	FORNECEDORES	1.912.201,88
Caixa	4.442,80	Attica Factoring Fomento Mercantil	561.369,11
BANCOS CONTA MOVIMENTO	7,26	Fornecedores Diversos	1.350.832,77
Bradesco S/A Cta:28166-2	7,26	OBRIGACOES SOCIAIS E TRABALHISTA	2.892.544,65
REALIZÁVEL A CURTO PRAZO	3.251.483,58	Salarios a Pagar	35.731,81
CREDITOS A RECEBER	524.470,01	Contribuicao INSS a Recolher	2.440.950,26
Duplicatas a Receber	524.470,01	FGTS a Recolher	146.594,05
IMPOSTOS A RECUPERAR	2.711.321,95	Contribuicao Assist/Neg a Recolher	19,20
ICMS a Recuperar	1.550.242,82	Indenizações Trabalhistas a Pagar	39.813,94
PIS a Recuperar	9.142,59	Processos Trabalhistas	229.435,39
COFINS a Recuperar	42.111,32	OBRIGACOES FISCAIS	11.581.252,41
IPI	801.416,26	ICMS a Recolher	4.258.180,67
Glosas IPI - Ressarcimento Pis/Cofins	179.661,87	IRRF a Recolher	18.399,53
/-/ PEDIDO RESSARCIMENTO IPI	(80.947,35)	PIS a Recolher	543.069,28
ICMS ST a Recuperar	209.694,44	COFINS a Recolher	2.588.136,52
ADIANTAMENTOS	15.691,62	ISS a Recolher	16,15
Adiantamentos a Empregados	624,00	IPI a recolher	1.730.953,17
Adiantamentos a Fornecedores	12.619,95	Pis/Cofins/Csll Retidos	10.402,72
Férias Pagas	2.447,67	ICMS ST a Recolher	2.322.410,29
ESTOQUES	858.444,70	Auto de Infração Federal	109.684,08
ESTOQUES DE MERCADORIAS	858.444,70	RETIRADA PRO LABORE A PAGAR	1.860,10
Matéria-prima	409.444,50	Marcos Antonio Mesquita Roncato	1.860,10
Produtos Acabados	449.000,20	PROVISAO PARA CURTO PRAZO	411.214,81
ATIVO REALIZÁVEL A LONGO PRAZO	170.132,36	Imposto de Renda a Pagar	132.675,25
VALORES REALIZÁVEIS A LONGO PRAZO	170.132,36	Contribuicao Social a Pagar	59.705,21
DEPÓSITO JUDICIAL	170.132,36	Férias	100.834,92
Bloqueio Judicial	170.132,36	13º Salário	59.131,77
ATIVO PERMANENTE	144.328,57	INSS s/ Ferias	29.040,38
IMOBILIZADO	791.964,47	FGTS s/ Ferias	8.066,71
FÁBRICA	705.101,06	INSS s/ 13º Salario	17.029,94
Máquinas e Equipamentos	661.471,08	FGTS s/ 13º Salario	4.730,63
Móveis e Utensílios	17.089,00	CREDITOS	731.595,66
Instalações	26.540,98	Adiantamento de Clientes	731.595,66
LABORATÓRIO	21.428,92	PASSIVO NÃO CIRCULANTE	8.482.809,15
Máquinas e Equipamentos	16.991,72	VALORES EXIGÍVEIS A LONGO PRAZO	8.482.809,15
Móveis e Utensílios	4.437,20	OBRIGAÇÕES SOCIAIS E TRABALHISTA	21.000,00
ESCRITÓRIO	65.434,49	Processos Trabalhistas	21.000,00
Móveis e Utensílios	19.557,49	OBRIGAÇÕES FISCAIS	878.273,75
Equipamentos de Informática	45.877,00	Tributos Federais - Parc. Rescindidos	878.273,75
DEPRECIACOES ACUMULADAS	(647.635,90)	RECUPERAÇÃO JUDICIAL	7.583.535,40
FÁBRICA	(566.946,34)	Fornecedores Diversos - RJ	841.105,84
/-/ Máquinas e Equipamentos	(536.022,73)	Aticca Factoring Fomento Mercantil - RJ	2.219.204,92
/-/ Móveis e Utensílios	(15.087,05)	Serrana Securitizadora S.A. - RJ	95.422,75
/-/ Instalações	(15.836,56)	Continental Securitizadora S.A. - RJ	249.529,40
LABORATÓRIO	(20.102,90)	Fundo Inv.Dir.Creditorios Onixprime - RJ	647.321,53
/-/ Máquinas e Equipamentos	(15.665,70)	Credit Brasil Fomento Mercantil S/A - RJ	342.625,20
/-/ Móveis e Utensílios	(4.437,20)	Invista FIDC - RJ	177.898,56
ESCRITÓRIO	(60.586,66)	Fornecedores Processos	3.010.427,20
/-/ Móveis e Utensílios	(14.709,66)	PATRIMONIO LIQUIDO	(21.584.639,39)
/-/ Equipamentos de Informática	(45.877,00)	CAPITAL SOCIAL	150.000,00
		CAPITAL SOCIAL	150.000,00

Martins Ass.Cont.e Empresarial Ltda

Rua Sete de Setembro 46 Quadra 12 - Bauru - SP - 17015-032 - Fone: (14)3878-9500

# Balanco Patrimonial

Folha: 2

MEGA QUIMICA INDUSTRIA E COMERCIO EIRELI

CNPJ: 05.133.898/0001-90

Período : 01/01/2020 a 31/10/2020

Capital Social	150.000,00
RESULTADOS ACUMULADOS	(21.000.431,74)
LUCROS ACUMULADOS	357.422,40
Lucros Acumulados 2008	119.096,57
Lucros Acumulados 2019	129.579,61
Lucros Acumulados 2020	108.746,22
PREJUIZOS ACUMULADOS	(21.357.854,14)
Prejuizos Acumulados	(2.246.569,31)
Prejuizos Acumulados 2008	(4.005,31)
Prejuizos Acumulados 2009	(102.978,17)
Prejuizos Acumulados 2010	(5.353,64)
Prejuizos Acumulados 2011	(391.967,18)
Prejuizos Acumulados 2012	(821.128,89)
Prejuizos Acumulados 2013	(5.997.653,13)
Prejuizos Acumulados 2014	(2.895.946,46)
Prejuizos Acumulados 2015	(2.775.542,09)
Prejuizos Acumulados 2016	(164.710,52)
Prejuizos Acumulados 2017	(3.602.622,35)
Prejuizos Acumulados 2018	(1.555.510,38)
Prejuizos Acumulados 2019	(739.962,88)
Prejuizos Acumulados 2020	(53.903,83)
RECURSOS	(734.207,65)
RESULTADO DO EXERCICIO	(734.207,65)
Saldo do Resultado do Exercício	(734.207,65)

Pederneiras, 31 de outubro de 2020

Técnico em Contabilidade  
*Marcelo Francisco Sanches*  
 TC CRC: 1SP168133/O-1

Martins Ass.Cont.e Empresarial Ltda

**Demonstração do Resultado do Exercício**

Folha: 1

MEGA QUIMICA INDUSTRIA E COMERCIO EIRELI

CNPJ: 05.133.898/0001-90

Período: 01/10/2020 a 31/10/2020

<b>Receitas Brutas</b>		
Vendas a Prazo Tributada		3.225.665,42 C
	Total:	3.225.665,42 C
<b>(-) Deduções</b>		
ICMS sobre Vendas		370.126,43 D
Cofins		238.945,51 D
PIS sobre faturamento		51.876,32 D
IPI		24.128,95 D
ICMS Substituição Tributária		58.077,86 D
Vendas Canceladas		754.455,79 D
/-/ ICMS s/ Vendas Canceladas		80.906,07 C
/-/ COFINS s/ Vendas Canceladas		56.139,49 C
/-/ PIS s/ Vendas Canceladas		12.188,18 C
/-/ IPI s/ Vendas Canceladas		3.341,91 C
/-/ ICMS-ST s/Vendas Canceladas		12.436,24 C
	Total:	1.332.598,97 D
<b>= Receita Líquida</b>		<b>1.893.066,45 C</b>
<b>(-) Custos</b>		
/+/ Estoque Inicial		857.831,36 D
/+/ Compras de Matéria-prima a Prazo		2.880.358,61 D
/-/ ICMS s/Compras a prazo		494.581,31 C
/+/ ICMS sobre Devolução		260,39 D
/-/ PIS s/Compras		45.785,60 C
/-/ COFINS s/Compras		210.891,72 C
/-/ IPI s/Compras		109.060,29 C
/+/ Pis s/Devolução		37,30 D
/+/ Cofins s/Devolução		171,82 D
/+/ Fretes e Carretos		156.261,43 D
/+/Energia Elétrica		3.798,42 D
/+/ Débito de IPI s/ Remessa		530,05 D
/+/ Compras Manutenção Máquin e equipam		3.691,74 D
/-/ Estoque Final		858.444,70 C
	Total:	2.184.177,50 D
<b>= Prejuízo Bruto</b>		<b>291.111,05 D</b>
<b>(-) Despesas Administrativas</b>		
Ordenados e Salários		70.810,84 D
13º Salários		7.283,70 D
Férias		12.163,88 D
Aviso Prévio		2.178,42 D
Indenizações Trabalhistas		10.000,00 D
I.N.S.S.		26.110,76 D
F.G.T.S.		7.749,41 D
Água/Luz/Telefone		2.106,28 D
Aluguéis		17.548,03 D
Associação de Classe		171,00 D
Contribuições e Doações		30,00 D
Depreciação s/Bens Utilizados		2.805,12 D
Gastos com Cartório		873,13 D
Honorários Contábeis / Advocaticios		31.015,00 D

Martins Ass.Cont.e Empresarial Ltda

Rua Sete de Setembro 46 Quadra 12 - Bauru - SP - 17015-032 - Fone: (14)3878-9500

# Demonstração do Resultado do Exercício

Folha 2

MEGA QUIMICA INDUSTRIA E COMERCIO EIRELI

CNPJ: 05.133.898/0001

Período: 01/10/2020 a 31/10/2020

Premios de Seguros	114,46
Retirada Pro-Labore	2.090,00
Remuneração por Prestação de Serviços	24.196,95
Materiais de Escritórios	744,11
Representante	151.894,80
Material de Consumo	18.059,00
Lanches e Refeicoes	415,20
Cesta Basica	204,40
Combustiveis e Lubrificantes	199,80
Internet	185,40
Despesas com Viagens e Estadias	2.424,60
UNIMED	1.252,80
-/- Devoluções de Compras de Consumo	2.260,80
<b>Total:</b>	<b>390.366,56</b>
<b>(-) Despesas com Vendas</b>	
Acordos Comerciais sobre Vendas	1.565,76
<b>Total:</b>	<b>1.565,76</b>
<b>(-) Despesas Financeiras</b>	
Descontos Concedidos	16.244,36
Despesas Bancarias	1.478,70
Juros e Comissões	58,12
Deságios	33.964,00
<b>Total:</b>	<b>51.745,22</b>
<b>(-) Outras Despesas Operacionais</b>	
Impostos e Taxas Diversas	23,26
Multas Fiscais	250,00
<b>Total:</b>	<b>273,26</b>
<b>(+) Receitas Financeiras</b>	
Bonif. e Descontos Obtidos	516,68
Juros e Comissões Ativas	337,30
Rendas s/ Aplic. Financeiras	0,00
Rendimentos s/ Poupança	0,17
<b>Total:</b>	<b>854,21</b>
<b>= Prejuízo Operacional</b>	<b>734.207,65</b>
<b>= Prejuízo Contábil Líquido antes da Contribuição Social</b>	<b>734.207,65</b>
<b>= Prejuízo Contábil Líquido antes do Imposto de Renda</b>	<b>734.207,65</b>
<b>= Prejuízo</b>	<b>734.207,65</b>
<b>= Prejuízo Líquido do Período</b>	<b>734.207,65</b>

Pederneiras, 31 de outubro de 2020.

Técnico em Contabilidade  
 Marcelo Francisco Sanches  
 TC CRC: ISP168133/O-1

Este documento é cópia do original, assinado digitalmente por FERNANDA CASTELLANI e TUBAUGAL DE ARAUJO ESTANISLAU em 18/12/2020 às 18:25:05. Para conferir o original, acesse o site https://esaj.tjsp.jus.br/pastadigital/pg/abrirConferenciaDocumento.do, informe o processo 1001497-78.2015.8.26.0431 e código ns4qpkxz.



ADMINISTRAÇÃO  
JUDICIAL

---

## Relatório Fotográfico

---

*Mega Química Indústria e Comércio Eireli.*

**Novembro/2020**

---



**Introito:** R4C Administração Judicial Ltda., regularmente nomeada Administradora Judicial nos autos da Recuperação Judicial de **MEGA QUÍMICA INDÚSTRIA E COMÉRCIO EIRELI.**, feito em tramite na 02ª Vara Cível de Pederneiras, processo nº 1001497-78.2015.8.26.0431, vem informar que procedeu a visita não agendada à sede da Recuperanda em 24 de novembro de 2020.

**Breve Relatório:** Informa este Administrador Judicial que pôde averiguar que a situação factual da empresa se mostrou estável, apresentando planta empresarial muito bem organizada, compatível com o tamanho da operação apresentada. Este signatário pode vislumbrar na visita à sede da Recuperanda o funcionamento normal das áreas administrativa e operacional, com colaboradores operando normalmente.

Importante salientar que, a Recuperanda adotou todas às medidas de prevenção para impedir a disseminação do novo coronavírus (COVID-19), fornecendo álcool em gel e máscaras para todos os seus colaboradores, atendendo assim, as recomendações exaradas pelo Governo do Estado de São Paulo e pela OMS (Organização Mundial da Saúde).



Foto 001: Entrada principal



Foto 002: Laboratório




Foto 003: Vista do setor administrativo com colaboradores em seus devidos postos de trabalho



Foto 004: Vista do setor operacional



Foto 005: Vista do setor operacional (*continuação*)



Foto 006: Maquinário operando normalmente



Foto 007: Setor de embalagem



Foto 008: Produtos embalados prontos para despacho



Foto 009: Doca de recepção de insumos



Foto 010: Vasto estoque de produtos finalizados



Foto 011: Colaborador trabalhando na organização dos insumos



Foto 012: Operador de empilhadeira trabalhando



Foto 013: Caminhão em processo de carregamento



Foto 014: Depósito de inflamáveis

**Conclusão:** Empresa em correto funcionamento, com matéria-prima disponível e desenvolvendo regularmente novos produtos, ambiente administrativo e operacional propício à execução da atividade empresarial.