



**EXCELENTÍSSIMA SENHORA DOUTORA JUIZA DE DIREITO DA
SEGUNDA VARA CÍVEL DA COMARCA DE AMPARO – ESTADO DE
SÃO PAULO**

Processo nº 0002038-55.2019.8.26.0022

Incidente de Exibição de Documento ou Coisa

R4C – ADMINISTRAÇÃO JUDICIAL LTDA., regularmente nomeada *Administradora Judicial* nos autos do pedido de Recuperação Judicial da empresa **METALÚRGICA PACETTA LTDA – EM RECUPERAÇÃO JUDICIAL.**, vem, respeitosamente, à presença de Vossa Excelência, vem, respeitosamente, à presença de Vossa Excelência, expor e requerer o quanto segue.

DO RETATÓRIO MENSAL DE ATIVIDADES

Em conformidade com o disposto no artigo 22, inciso II, alínea “c” da Lei nº 11.101/2005, a administração judicial requer a juntada aos autos do **Relatório Mensal de Atividades (RMA)** relativo aos meses de junho a agosto de 2022, bem como documentos contábeis afetos ao mesmo período.

Cumpra esta administração judicial informar, que o Relatório Mensal de Atividades (anexo1) está de acordo com o Comunicado nº 786/2020 e que nele também constam as informações a respeito do impacto que a Recuperanda vem sofrendo devido a pandemia do Covid-19.

Por derradeiro, informa que os documentos atinentes ao mês de outubro/2021 já foram devidamente enviados pela Recuperanda, os quais encontram-se sob análise técnica para elaboração do próximo Relatório Mensal de Atividades que em breve será trazido aos autos.

DO RELATÓRIO FOTOGRÁFICO

Em atendimento ao quanto esperado deste auxiliar do juízo no predicado de suas funções, informa que procedeu, na data de 28 de setembro de 2022, a vistoria não agendada à sede da Recuperanda, com a finalidade primal de verificar o seu devido funcionamento.

Em assim sendo, informa que o preposto desta signatária foi devidamente recepcionado e, após solicitação, conduzido para visitação à sede da empresa.

A partir do relatório fotográfico em anexo, pode-se verificar o funcionamento regular do setor Administrativo, do Galpão de Produção e do estoque de Produtos Finalizados.

Importante salientar que este relatório tem o objetivo de demonstrar visualmente a situação das atividades empresariais da Recuperanda, um dos fatores essenciais e basilares da Recuperação Judicial, e deve servir como complemento ao quanto noticiado nos Relatórios Mensais de Atividades, estes sim de propriedade para analisar a saúde financeira da operação da Recuperanda e a sua viabilidade econômica no transcorrer do procedimento recuperacional.

CONCLUSÃO

Diante do exposto, esta Administradora Judicial, sob censura deste D. Juízo:

- i)* Requer a juntada do presente **Relatório Mensal de Atividades** atinente aos meses de junho a agosto de 2022, bem como documentação atinente ao mesmo período.
- ii)* Requer a juntada aos autos do **Relatório Fotográfico** de vistoria não agendada à sede da Recuperanda, realizada em 28 de setembro de 2022.

Termos em que,
Pede deferimento.

Campinas, 11 de outubro de 2022.

R4C – Administração Judicial Ltda

Maurício Dellova de Campos
Sócio-Diretor

Juliana Salles Ferraz



ADMINISTRAÇÃO
JUDICIAL

Relatório Mensal de Atividades

PTA Serviços Terceirizados Ltda.

Agosto/2022



Sumário

1. INTRODUÇÃO	5
2. DO CENÁRIO ECONÔMICO E DA SITUAÇÃO DA EMPRESA.....	6
2.1. ASPECTOS CONJUNTURAIS E CONTEXTO SETORIAL.....	6
2.2. SITUAÇÃO DA RECUPERANDA.....	9
3. VISÃO GERAL DA RECUPERANDA	10
3.1. DA EMPRESA.....	10
3.2. DA COMPOSIÇÃO SOCIETÁRIA.....	11
3.3. DA ESTRUTURA ORGANIZACIONAL.....	11
4. INFORMAÇÕES ECONÔMICAS E CONTÁBEIS	12
4.1. BALANÇO PATRIMONIAL	13
4.1.1. Disponível.....	13
4.1.2. Contas a Receber.....	13
4.1.3. Estoques.....	14
4.1.4. Imobilizado.....	14
4.1.5. Fornecedores.....	15
4.1.6. Empréstimos e Financiamentos.....	16
4.1.7. Obrigações Sociais e Trabalhistas.....	16
4.1.8. Passivo Tributário.....	17
4.2. DEMONSTRAÇÃO DO RESULTADO DO EXERCÍCIO	18
4.2.1. Faturamento e Deduções de Vendas.....	18
4.2.2. Receita Líquida e Custo de Vendas.....	18
4.2.3. Margem de Contribuição e Despesas Operacionais.....	19
4.2.4. Resultado Operacional.....	20
4.2.5. Resultado Financeiro e Não Operacional.....	20
4.2.6. Resultado Líquido.....	21
4.3. ÍNDICES E INDICADORES	22
4.3.1. Liquidez Corrente.....	22
4.3.2. Liquidez Geral.....	23
4.3.3. Endividamento.....	24
4.3.4. Participação do Custo de Vendas.....	25
4.3.5. Resultado da operação.....	26



4.3.6. Retorno Líquido	26
5. PASSIVO CONCURSAL.....	27
6. ANÁLISE E CONSIDERAÇÕES FINAIS	28
7. ACOMPANHAMENTO PROCESSUAL.....	29
8. ANEXOS	30

Glossário

PTA	PTA Serviços Terceirizados Ltda.
DRE	Demonstrativo de Resultado do Exercício
BP	Balço Patrimonial
DFC	Demonstração de Fluxo de Caixa
Receita Bruta ou Faturamento	Todas as receitas operacionais auferidas pela empresa em um determinado período, incluindo impostos, comissões, etc.
Receita Líquida	Se trata do faturamento ou receita bruta depois de deduzidos os impostos, devoluções e comissões, sendo esta última de acordo com a política da empresa.
Custo de Vendas	São os gastos diretamente ligados a produção, como matéria-prima, materiais auxiliares e mão-de-obra direta.
Margem de Contribuição	Por margem de contribuição entende-se o valor que a operação da empresa gera após deduzir os impostos e os custos de vendas. Esse valor deve ser suficiente para cobrir as despesas da empresa e gerar retorno aos sócios.
EBITDA	O EBITDA (<i>Earnings before interests, taxes, depreciation and amortizations</i>) – resultado antes dos juros, impostos, depreciação e amortizações – representa a geração operacional de caixa da empresa, isto é, o quanto a empresa consegue gerar de recursos apenas em suas atividades operacionais e, por isso, também é chamado de resultado operacional.
Resultado Financeiro	É a diferença entre as despesas financeiras da empresa, que podem ser provenientes de juros pagos sobre empréstimos, descontos de duplicatas, variação cambial, entre outras operações; e ganhos obtidos no mercado financeiro. Não é um resultado ligado diretamente a operação executada pela empresa.
Resultado Não Operacional	É a diferença entre ganhos e despesas referentes a fatos não ligados a operação da empresa, como aluguéis, venda de um imóvel ou ativo imobilizado.
Resultado Líquido	Se trata de resultado final da empresa, depois de contabilizado todos os fatores ocorridos no exercício.

PTA Serviços Terceirizados Ltda.

1. Introdução

O presente relatório foi elaborado com o objetivo primordial de demonstrar – nos termos da Lei nº 11.101/2005 – Lei de Recuperação de Empresas e Falência – as bases financeiras, operacionais e estratégicas em direção à desejada superação da sua crise, de forma a resguardar e maximizar sua função social, seja como entidade geradora de bens e recursos, seja como provedora de empregos e tributos resguardando também os interesses da comunidade de credores.

Neste sentido, a presente análise sumária sintetiza, observa e relata a capacidade financeira da empresa a partir de informações disponibilizadas exclusivamente pela recuperanda, não sendo neste momento factíveis de verificação por esta Perita. Confiamos, portanto, na qualidade, completude, rigorosidade e precisão de tais informações¹.

Cabe ressaltar ainda que o relatório leva em consideração outras variáveis de cunho não apenas micro, mas também macroeconômico.

Com base nos dados que aqui serão apresentados, verificaremos ou não a capacidade da empresa, no presente momento e contexto, de honrar suas responsabilidades,

¹ Tendo em vista a presunção de boa-fé e correção por parte da recuperanda, especialmente por tratar-se de ato que é processado em juízo, submetido, portanto, ao ministério do Poder Judiciário, eis que os relatórios mensais são elaborados por esta Administradora Judicial a partir de informações fornecidas pela Recuperanda, de modo que esta deve estar ciente de que tem exclusiva responsabilidade pela higidez, correção técnica e veracidade da documentação disponibilizada. Assim, esta auxiliar do juízo não hesitará em adotar as medidas cabíveis caso constatare qualquer indício de fraude na concepção da documentação que serve de base à elaboração dos relatórios mensais.

tendo em vista o processo de Recuperação Judicial, em especial em face de seus credores.

O atual relatório retrata exclusivamente as informações disponibilizadas, pelas recuperandas, entre os meses de agosto/2021 a agosto/2022.

2. Do cenário econômico e da situação da empresa

O objetivo desse tópico é abordar as principais informações sobre a economia, as principais projeções, bem como a situação setorial específica da recuperanda visando assim uma melhor compreensão.

Na sequência, apresentaremos um resumo da situação da recuperanda².

2.1. Aspectos conjunturais e contexto setorial

A atividade empresarial³ é organizada para a produção, circulação de bens ou de serviços e, como atividade econômica está sujeita a diversos riscos – internos e externos – que podem levar uma empresa a situação de crise econômico-financeira.

Neste sentido, além da análise econômico-financeira baseada nas demonstrações contábeis disponibilizadas pelas recuperandas, importa trazer à evidência uma breve análise da conjuntura econômica, bem como, da atual situação do setor desenvolvido.

² Detalhado pela própria recuperanda.

³ Negrão, Ricardo. Direito empresarial: estudo unificado. 5 ed. rev. – São Paulo, 2014.

Segundo o relatório Focus do Banco Central divulgado na data de 10/10/2022 estima-se que o PIB brasileiro crescerá 2,70% neste ano. Para o mercado financeiro, a previsão para 2023 foi de 0,54%.

A previsão para o câmbio⁴ é de R\$ 5,20/US\$. Para o ano de 2023, os investidores estimam que o câmbio fique em R\$ 5,20/US\$ – informação também relevante, haja vista que várias empresas estão sujeitas à sua variação, afetando assim o seu resultado.

Outra informação importante para àquelas que exportam seus produtos ao resto do mundo, diz respeito a Balança Comercial. A expectativa de superávit para 2022 passou de US\$ 61,50 bilhões na semana passada para US\$ 60,00 bilhões. Em relação ao ano de 2023, a expectativa – também de superávit – é de US\$ 60,00 nessa semana.

Em relação a taxa básica de juros (Selic), a mediana das projeções para 2022 é de 13,75% ao ano e de 11,25 ao ano no final de 2023, segundo especialistas.

A meta de inflação⁵ estabelecida pelo Conselho Monetário Nacional (CMN) para 2022 é de 3,5%.

De acordo com as projeções do mercado, o Índice Nacional de Preços ao Consumidor Amplo (IPCA) em 2022 passou de 5,74% para 5,71%, portanto, acima do teto da meta estipulado pelo CMN. Para 2023, a projeção manteve-se em 5,00%.

⁴ Objetivando maior precisão nas projeções realizadas, o BC anunciou em janeiro/2021 que a projeção anual da moeda norte-americana passou a ser calculada a partir da média para a taxa no mês de dezembro e não mais no valor projetado para o último dia útil de cada ano.

⁵ Há uma tolerância de 1,5 percentual, portanto, podendo ir de 2,00% até 5,00%.

Setorialmente, verifica-se diferentes impactos – dado a especificidade de cada um dos setores.

De acordo com os dados da Pesquisa Mensal de Serviços (PMS) divulgados pelo IBGE, o setor superou as perdas de 2020, apresentando crescimento de 10,9% em 2021, quando comparado ao ano anterior ficando assim acima das expectativas⁶ do setor. Das atividades pesquisadas ganharam destaque o setor de transportes, serviços auxiliares aos transportes e correio (15,1%), informação e comunicação (9,4%), além de serviços profissionais, administrativos e complementares (7,3%), de serviços prestados às famílias (18,2%) e de outros serviços (5,0%).

O setor que representa cerca de 70% do Produto Interno Bruto (PIB) nacional apresentou atividade superior as perdas do período mais crítico da pandemia.

O gerente da pesquisa, Rodrigo Lobo, chama a atenção afirmando:

É a segunda vez na série que todas as atividades crescem simultaneamente. Dos dez anos da série, o setor fechou positivo em cinco (2012, 2013, 2014, 2019 e 2021), e, desses cinco, apenas em 2012 e 2021 houve crescimento em todas as atividades.

No primeiro trimestre de 2022, o setor fechou com alta de 1% na comparação com o 4º trimestre de 2021.

Apesar de demonstrar crescimento de 0,2% em abril na comparação com o mês anterior – causado por apenas duas das cinco atividades pesquisadas: informação e comunicação (+0,7%) e serviços prestados às famílias (+1,9%) – o acumulado nos

⁶ A expectativa dos analistas era de 9,1% na comparação anual.

últimos doze meses desacelerou de 13,6% em março para 12,8% em abril, obstruindo assim a trajetória ascendente iniciada em fevereiro de 2021.

Em maio, o volume de serviços prestados cresceu 0,9%, enquanto no mês de junho/2022 esse foi de 0,7%, sendo que no acumulado do primeiro semestre de 2022 houve expansão de 8,8%, quando comparado ao mesmo período de 2021. Ainda referente ao mês de junho vale mencionar que o segmento de transportes (0,6%) e serviços profissionais, administrativos e complementares (0,7%) foram as atividades com maior avanço.

O volume de serviços prestados apresentou crescimento de 1,1% em julho, quando comparado ao mês anterior, segundo o IBGE. Dos destaques desse mês encontram-se as atividades de transportes, serviços auxiliares ao transporte e correio (2,3%), informação e comunicação (1,1%) e serviços às famílias (0,6%), enquanto os outros serviços (-4,2%) e serviços profissionais administrativos e complementares (-1,1%) apresentaram recuo.

Demonstrando melhora nos últimos três meses e, embora ainda haja preocupação com o reflexo da inflação no setor, segundo Rodrigo Lobo – gerente da Pesquisa Mensal de Serviços (PMS) – esta não é impeditivo para o crescimento.

2.2. Situação da recuperanda

Em seu relatório operacional, a recuperanda apresenta um panorama a respeito da atividade operacional. Nesse sentido e, segundo a recuperanda:

A recuperanda está conduzindo sua atividade econômica explorando mensalmente os recursos que dispõe, ou seja, prestando serviços de terceirização de mão de obra com seu quadro de funcionários, mantendo todos os ativos e

gerando renda para fazer frente às suas obrigações e arrendando seus ativos que não têm mais função dentro de sua nova realidade de empresa prestadora de serviços.

3. Visão geral da recuperanda

Neste ponto, será apresentada a composição societária da empresa, assim como, eventuais alterações no que diz respeito às participações societárias. Não menos importante, também relacionaremos os estabelecimentos e filiais (quando houver), com breve descritivo da atividade desenvolvida em cada um, quando segmentada ou diferenciada.

3.1. Da empresa

Informações	PTA Serviços Terceirizados Ltda.
Tipo de Estabelecimento	Matriz
NIRE	35226372901
Razão Social	PTA Serviços Terceirizados Ltda.
Nome Fantasia	Ferramentas Pacetta
Data de Abertura	04/08/1966
CNPJ	43.460.831/0001-59
Inscrição Estadual	168.000.043.110
Endereço	Rua Pedro Pacetta, 288
Complemento	N/D
Bairro	Parque Modelo
Cidade	Amparo
Estado	SP
CEP	13905-600
Natureza Jurídica	206-2 - Sociedade Empresária Limitada
CNAE Principal	78.30-2-00 - Fornecimento e gestão de recursos humanos para terceiros
CNAE Secundários	82.11-3-00 - Serviços combinados de escritório e apoio administrativo
Capital Social (R\$)	5.000.000,00

A Metalúrgica Pacetta apresentou alteração de contrato social registrada junto à JUCESP em 04/11/2021, a qual traz a seguinte composição societária:



Item	Composição até 03/11/2021	Composição após 04/11/2021
Razão Social	Metalúrgica Pacetta Ltda.	PTA Serviços Terceirizados Ltda.
Endereço	Av. Orlando Audrai Barros Bueno, 551, Parque Modelo, Amparo, SP	Rua Pedro Pacetta, 288, Parque Modelo, Amparo, SP
CNAE Principal	25.43-8-00 - Fabricação de ferramentas	78.30-2-00 - Fornecimento e gestão de recursos humanos para terceiros
CNAE Secundário	28.33-0-00 - Fabricação de máquinas e equipamentos para a agricultura e pecuária, peças e acessórios, exceto para irrigação 46.72-9-00 - Comércio atacadista de ferragens e ferramentas 78.30-2-00 - Fornecimento e gestão de recursos humanos para terceiros	82.11-3-00 - Serviços combinados de escritório e apoio administrativo

3.2. Da composição societária

A recuperanda possui a seguinte composição societária:

PTA Serviços Terceirizados Ltda.		
Nome do Sócio	Capital	Percentual
Mepasa Comércio e Representações de Ferramentas Ltda.	50.000	1,0000%
Fernando Pacetta Giometti	4.950.000	99,0000%
Total:	5.000.000	100,0000%

Como administrador o Sr. Thiago Pedroso Godoi Penteadado Borges, CPF 188.183.858-79, enquanto como representante consta a Sra. Zilah Pedroso Godoi Penteadado Borges Giometti, CPF 18.249.938-61.

3.3. Da estrutura organizacional

A recuperanda possui o seguinte quadro de funcionários⁷:

⁷ Todos os funcionários estão sob o regime de CLT.



Período	Administrativo	Industrial	Total
Agosto/21	14	134	148
Setembro/21	16	130	146
Outubro/21	29	122	151
Novembro/21	29	118	147
Dezembro/21	27	120	147
Janeiro/22	24	117	141
Fevereiro/22	25	115	140
Março/22	26	108	134
Abril/22	22	107	129
Maio/22	21	105	126
Junho/22	24	110	134
Julho/22	22	105	127
Agosto/22	19	90	109

No mês de junho/2022 houve aumento de oito postos de trabalho, enquanto nos meses de julho/2022 e agosto/2022 houve diminuição de vinte e cinco postos de trabalho finalizando o período com cento e nove colaboradores. Segundo a recuperanda, as demissões ocorridas no último mês *foram feitas por conta da baixa de pedidos, devido a recessão momentânea do mercado.*

4. Informações Econômicas e Contábeis

De acordo com o IBRACON (NPC 27):

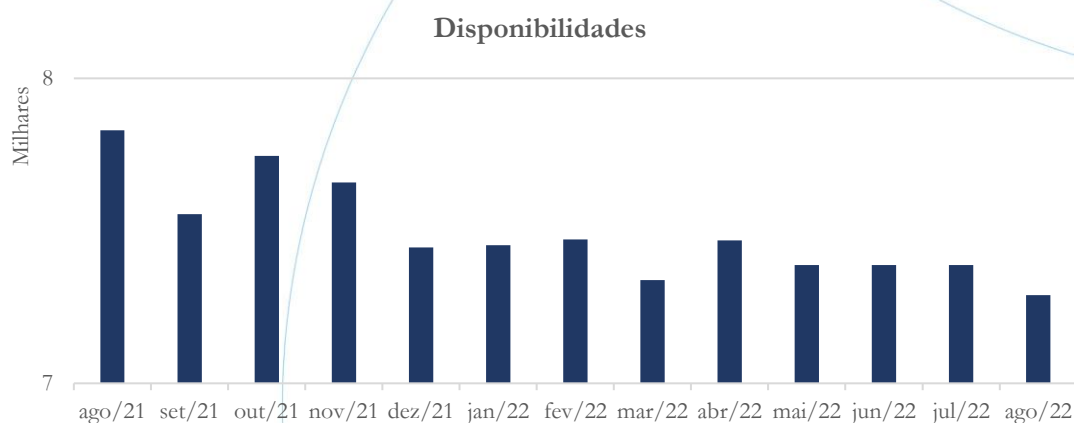
[...] as demonstrações contábeis são uma representação monetária estruturada da posição patrimonial e financeira em determinada data e das transações realizadas por uma entidade no período findo nessa data. O objetivo das demonstrações contábeis de uso geral é fornecer informações sobre a posição patrimonial e financeira, o resultado e o fluxo financeiro de uma entidade, que são úteis para uma ampla variedade de usuários na tomada de decisões. As demonstrações contábeis também mostram os resultados do gerenciamento, pela Administração, dos recursos que lhe são confiados.

4.1. Balanço Patrimonial

O Balanço Patrimonial, como demonstração contábil, tem por objetivo evidenciar de forma qualitativa e quantitativamente – em uma determinada data – a posição patrimonial e financeira da empresa.

4.1.1. Disponível

Gráfico 1



O saldo da conta disponível manteve-se estável nos meses de junho/2022 e julho/2022, enquanto no mês de agosto/2022 houve diminuição de 1,34%.

4.1.2. Contas a Receber



Gráfico 2



No mês de junho/2022, o contas a receber apresentou diminuição de 9,17% em comparação ao mês anterior, enquanto nos meses de julho/2022 e agosto/2022 houve aumento de 4,12% e 2,20%, respectivamente.

4.1.3. Estoques

A recuperanda não demonstra saldo de estoque em seu Balanço Patrimonial, fato condizente com a atividade exercida pela recuperanda após a mudança de seu objeto social.

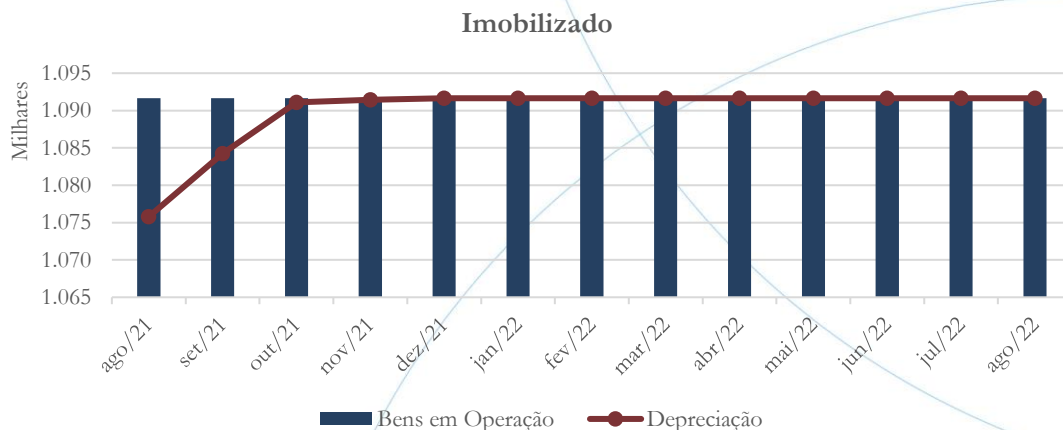
4.1.4. Imobilizado

A lei 11.101/05 – que regula a recuperação judicial, a extrajudicial e a falência do empresário e da sociedade empresária – em seu art. 66, aponta que:

Após a distribuição do pedido de recuperação judicial, o devedor não poderá alienar ou onerar bens ou direitos de seu ativo permanente, salvo evidente utilidade reconhecida pelo juiz, depois

de ouvido o Comitê, com exceção daqueles previamente relacionados no plano de recuperação judicial.

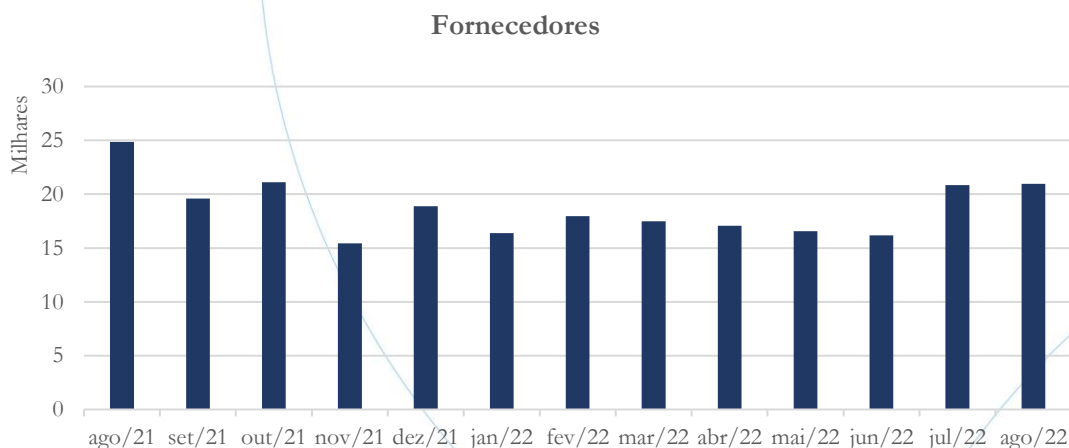
Gráfico 3



Entre os meses de junho/2022 a agosto/2022 não houve alteração no saldo da conta imobilizado e depreciação - conforme gráfico acima.

4.1.5. Fornecedores

Gráfico 4





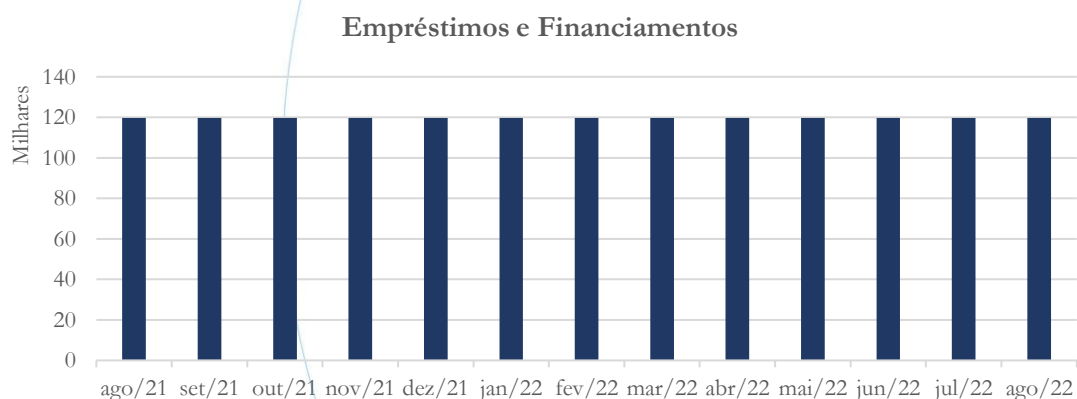
No mês de junho/2022, o saldo da conta fornecedores registrou diminuição de 2,27%, demonstrando aumento de 28,84% em julho/2022 e de 0,54% em agosto/2022.

De acordo com a recuperanda, no mês de agosto/2022, seus principais fornecedores foram:

Fornecedores	Valor	Segmento
GIANSANTE SOCIEDADE ADVOG	22.667,00	ASSESSORIA JURIDICA
RR CONSULTORIA E PLANEJAM	5.712,20	ASSESSORIA CONTABIL
FOCO SAUDE OCUPACIONAL AM	3.806,74	MEDICINA OCUPACIONAL
AOKI-TEC.EM INFORMATICA, C	3.771,25	SERVICOS PREST.TERC. P.J. - ADMIN
DE MARK ADVOGADOS ASSOCIA	2.000,00	ASSESSORIA JURIDICA
AMARANTE SOCIEDADE INDIVI	2.000,00	ASSESSORIA JURIDICA

4.1.6. Empréstimos e Financiamentos

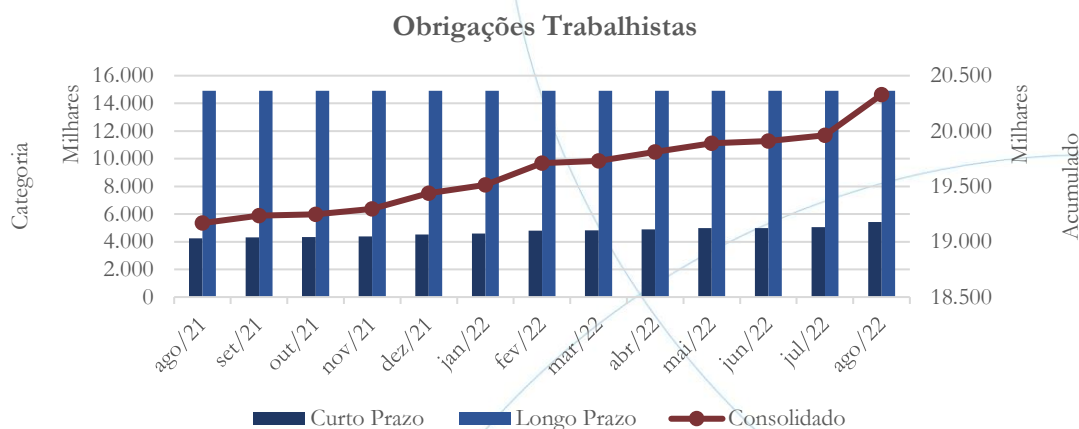
Gráfico 5



No período analisado de junho/2022 a agosto/2022, o saldo da conta empréstimos e financiamentos não sofreu alteração – conforme gráfico acima.

4.1.7. Obrigações Sociais e Trabalhistas

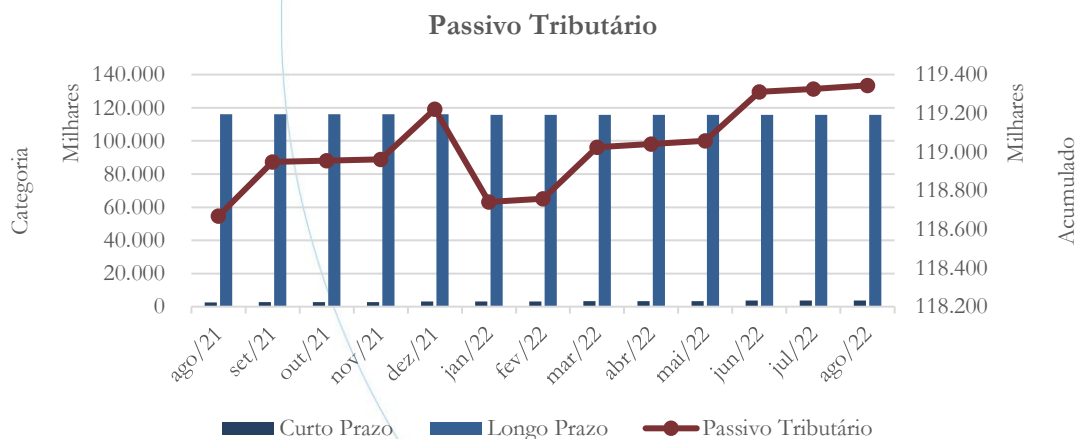
Gráfico 6



O passivo trabalhista apresentou aumento de 0,09% no saldo consolidado referente ao mês de junho/2022, enquanto nos meses de julho/2022 e agosto/2022 esse foi de 0,27% e 1,84%, respectivamente.

4.1.8. Passivo Tributário

Gráfico 7



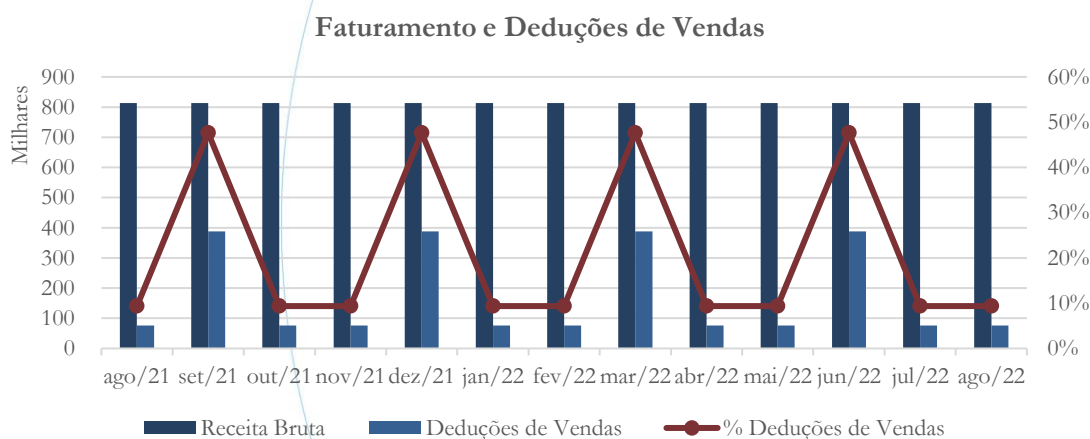
O passivo tributário registrou aumento de 0,21% no saldo do mês de junho/2022, quando comparado ao mês anterior, seguido de 0,01% em julho/2022 e de 0,01% em agosto/2022.

4.2. Demonstração do Resultado do Exercício

A Demonstração do Resultado do Exercício (DRE), como relatório contábil é confeccionada junto com o Balanço Patrimonial e oferece uma síntese econômica das atividades operacionais e não operacionais permitindo visualizar assim se a empresa está gerando lucro ou prejuízo, em um determinado período.

4.2.1. Faturamento e Deduções de Vendas

Gráfico 8

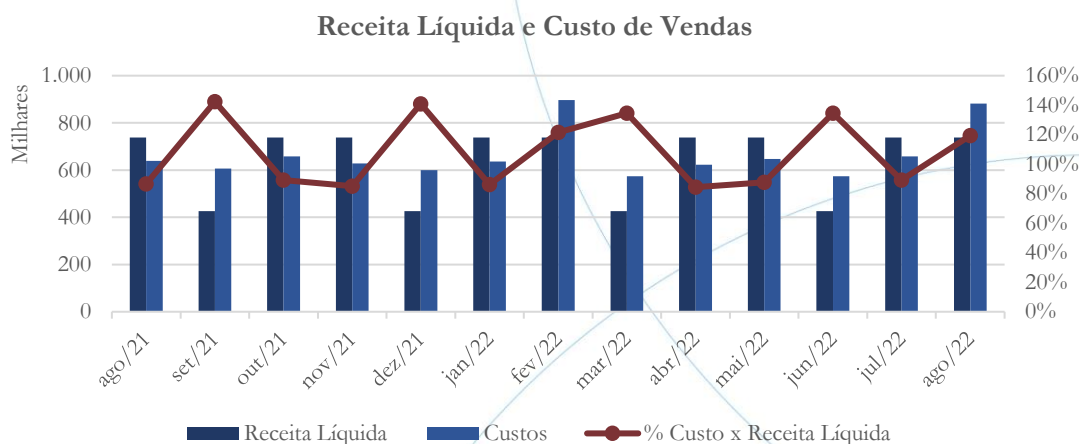


Entre os meses de junho/2022 a agosto/2022 não houve alteração no saldo do faturamento, enquanto as deduções de vendas apresentaram variações proporcionais as contabilizadas no período, conforme gráfico acima.

4.2.2. Receita Líquida e Custo de Vendas



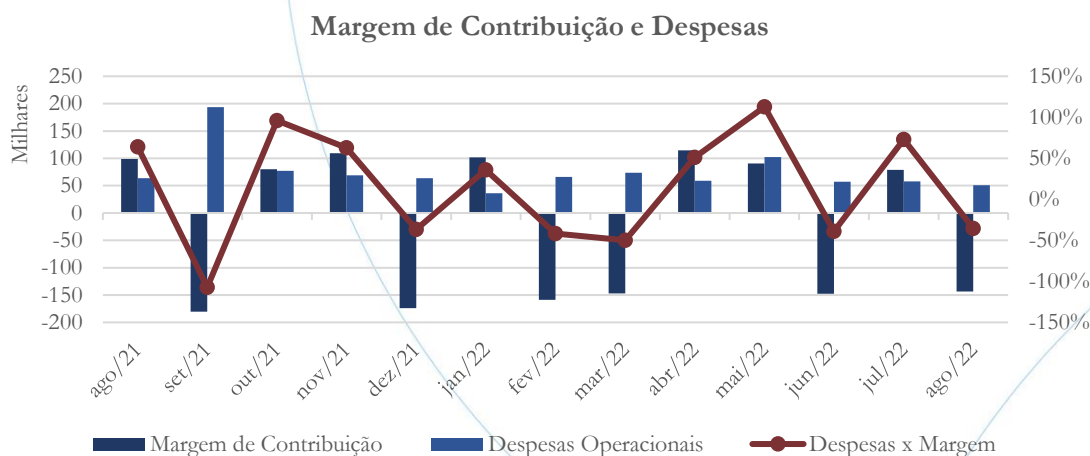
Gráfico 9



A receita líquida registrou diminuição de 42,21% no mês de junho/2022, seguido de alta de 73,04% em julho/2022, mantendo-se estável no mês de agosto/2022. Os custos de vendas apresentaram diminuição de 11,30% no mês de junho/2022, registrando posterior aumento de 14,82% em julho/2022, enquanto no mês de agosto/2022 houve aumento de 33,80%, quando comparado ao mês anterior.

4.2.3. Margem de Contribuição e Despesas Operacionais

Gráfico 10

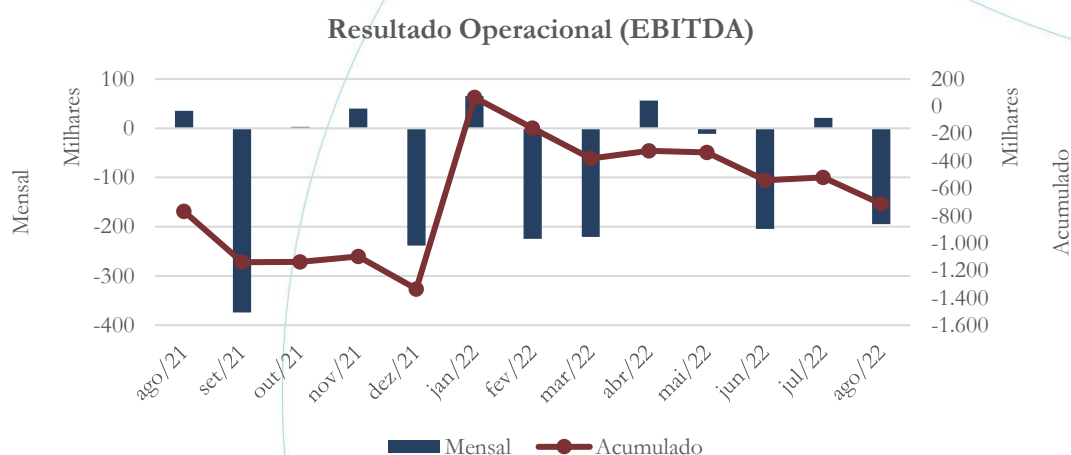




Após demonstrar margem de contribuição negativa no mês de junho/2022, esta apresentou saldo positivo de R\$ 78,9 mil em agosto/2022, voltando a contabilizar saldo negativo no valor de R\$ 143,6 mil em agosto/2022. As despesas operacionais apresentaram diminuição de 44,18% no saldo referente ao mês de junho/2022, enquanto no mês de julho/2022 houve aumento de 0,93%, seguido de diminuição de 12,09% em agosto/2022.

4.2.4. Resultado Operacional

Gráfico 11

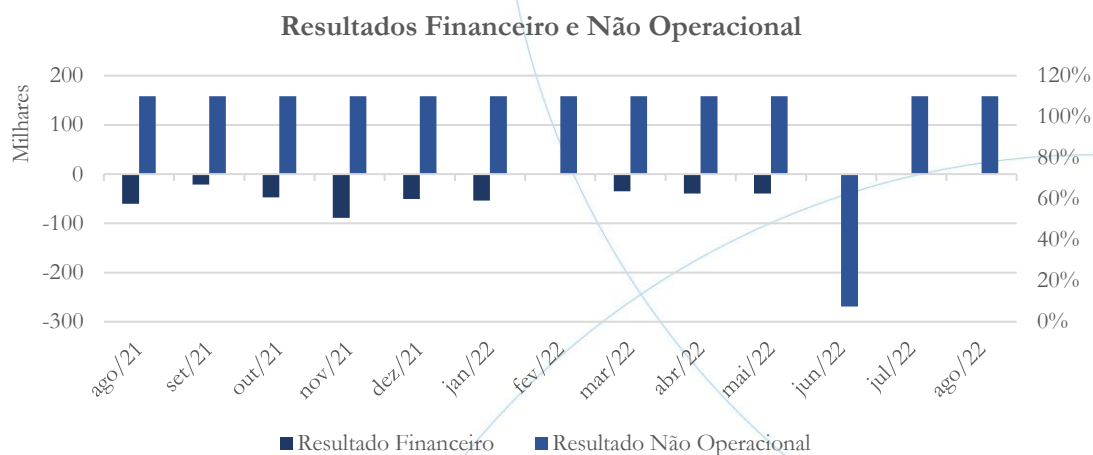


No exercício de 2022 houve prejuízo operacional no valor de R\$ 713 mil – conforme gráfico acima.

4.2.5. Resultado Financeiro e Não Operacional



Gráfico 12



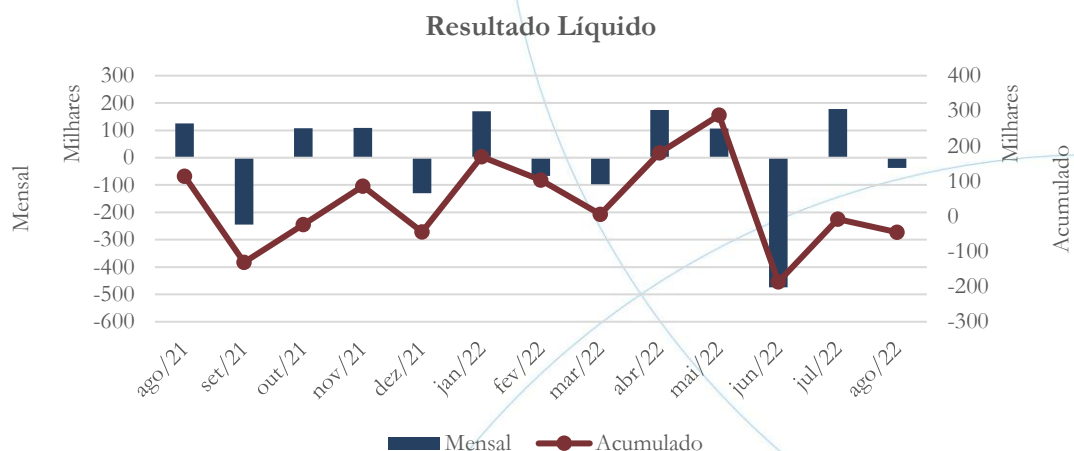
No mês de junho/2022, as despesas financeiras apresentaram saldo no valor de R\$ 1,2 mil passando para R\$ 1,18 mil em julho/2022 e de R\$ 1,19 mil em agosto/2022. No que diz respeito ao resultado não operacional, no mês de junho/2022, o saldo foi negativo no valor de R\$ 268,7 mil⁸, passando a contabilizar saldo positivo nos meses de julho/2022 e agosto/2022 no valor de R\$ 158,5 mil.

4.2.6. Resultado Líquido

⁸ Tal resultado se deve a necessidade de adequação à norma trabalhistas.



Gráfico 13



No exercício de 2022 houve prejuízo líquido no valor de R\$ 45,4 mil.

4.3. Índices e Indicadores

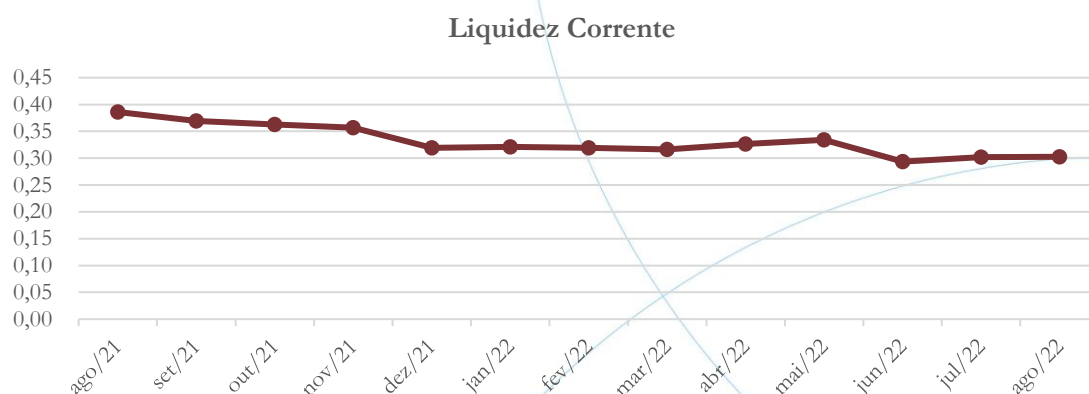
Os índices e indicadores são resultados obtidos através da análise contábil da empresa, os quais fornecem informações relevantes a respeito das operações realizadas possibilitando uma melhor avaliação, via fórmulas matemáticas, na averiguação das demonstrações financeiras.

4.3.1. Liquidez Corrente

A liquidez corrente⁹ – obtida através da razão entre o ativo circulante e o passivo circulante – tem como objetivo demonstrar se a empresa está cumprindo com as obrigações imediatas, ou seja, àquelas de curto prazo.

⁹ Quanto maior for o índice encontrado, melhor é a situação de liquidez da empresa.

Gráfico 14



No mês de agosto/2022, a recuperanda possuía R\$ 0,30 para cada R\$ 1,00 de dívida adquirida a curto prazo.

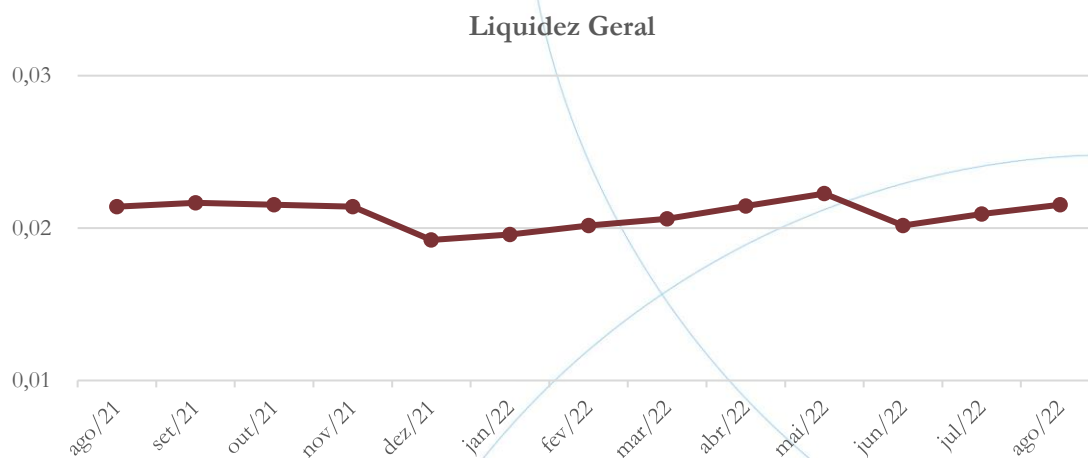
4.3.2. Liquidez Geral

Objetiva comparar a capacidade da empresa a curto e a longo prazo¹⁰. Neste sentido, quando o resultado deste for menor que 1, em tese, a empresa estaria com problemas financeiros e, conseqüentemente, apresentaria dificuldades em cumprir suas obrigações.

¹⁰ Calcula-se a liquidez geral através da soma do ativo circulante e realizável a longo prazo dividido pela soma do passivo circulante e não circulante.



Gráfico 15



Considerando o curto e o longo prazo, verifica-se que a recuperanda possuía R\$ 0,02 para cada R\$ 1,00 de dívida adquirida no mês de agosto/2022.

4.3.3. Endividamento

O objetivo deste índice é verificar o percentual de capital de terceiros que a empresa utiliza naquele período em análise. Neste sentido, quanto mais elevado for o índice, maior o grau de endividamento no andamento de suas atividades.



Gráfico 16

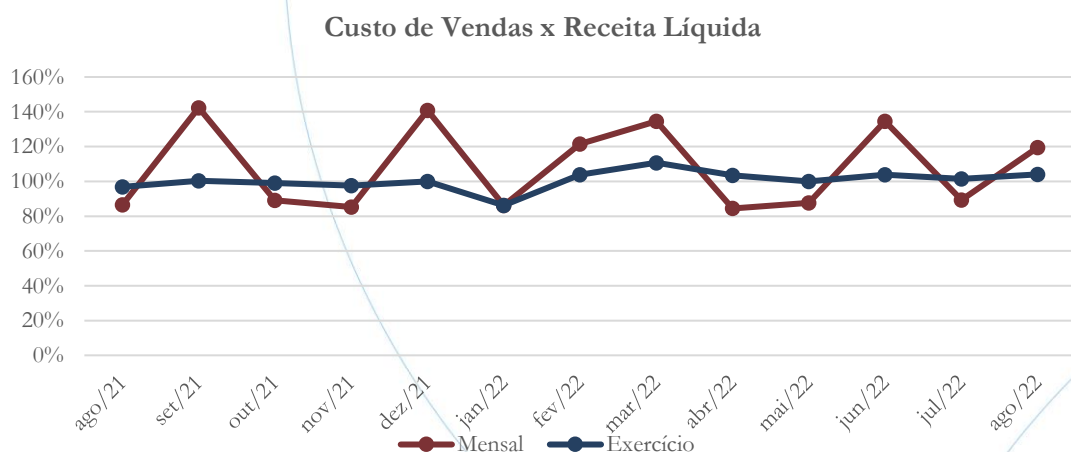


No mês de agosto/2022, a empresa demonstra possuir alta participação de capital de terceiros na operação.

4.3.4. Participação do Custo de Vendas

Mostra a participação do custo de vendas na receita líquida auferida em cada período.

Gráfico 17



No mês de agosto/2022, o custo de vendas representou 119% da receita líquida, enquanto no exercício esse foi de 104%.

4.3.5. Resultado da operação

O EBITDA (*Earnings before interests, taxes, depreciation and amortizations*) – resultado antes dos juros, impostos, depreciação e amortizações – que mede o resultado da operação. Neste sentido, este nos mostra quanto dinheiro é gerado pelos ativos operacionais.

Gráfico 18



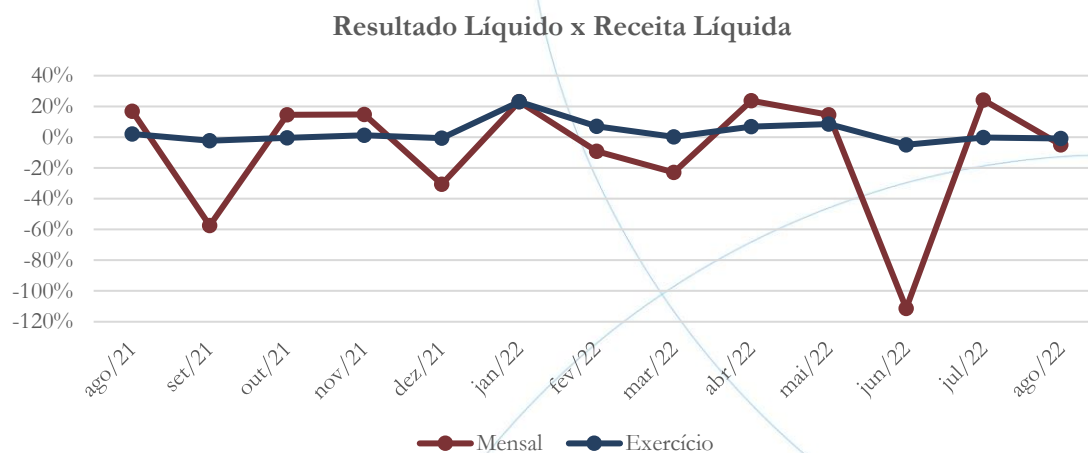
No mês de agosto/2022, o retorno operacional foi negativo com índice de 26,35%, enquanto no exercício de 2022 esse foi de 14%.

4.3.6. Retorno Líquido

O resultado líquido desconsidera todos os fatores que influenciam o resultado de uma operação, ou seja, depreciação, amortizações, juros pagos e recebidos, receitas e despesas não operacionais, impostos sobre lucro, entre outros – isto é, apresenta o lucro que o ativo realmente oferece à empresa.



Gráfico 19



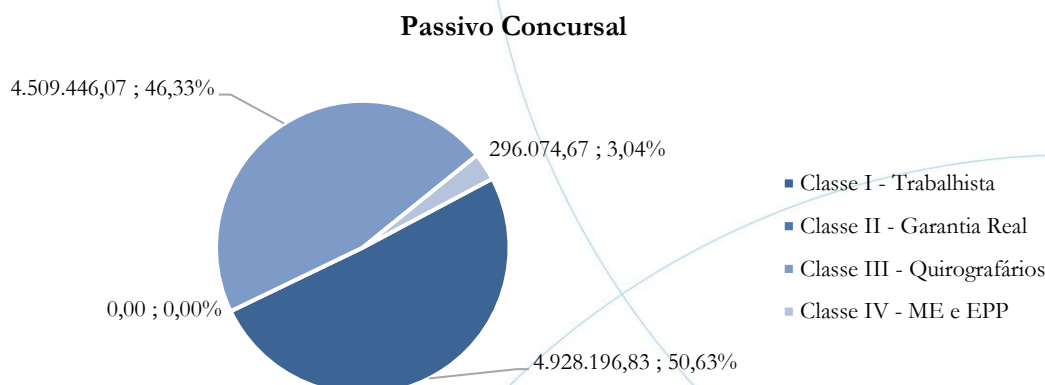
No mês de agosto/2022, o retorno líquido também foi negativo em 5%, enquanto no exercício esse foi de 1%.

5. Passivo concursal

A recuperanda possui o seguinte passivo concursal¹¹:

¹¹ Atualizado em julho/2022.

Gráfico 20



O passivo sujeito a recuperação judicial totaliza saldo no valor de R\$ 9,73 milhões, conforme tabela abaixo:

Classes de Credores	Quantidade de Credores	Valor do Crédito	Participação da Classe
Classe I - Trabalhista	98	4.928.196,83	50,63%
Classe II - Garantia Real	0	0,00	0,00%
Classe III - Quirografários	99	4.509.446,07	46,33%
Classe IV - ME e EPP	39	296.074,67	3,04%
Total	236	9.733.717,57	100,00%

A Recuperação Judicial é composta por 236 credores, sendo 98 trabalhistas, os quais representam 50,63% do crédito. A classe de quirografários possui 99 credores, representando 46,33% do valor total, enquanto a Classe IV, com 39 participantes, representa 3,04% do crédito. Vale ainda observar que a recuperanda não demonstra credores na Classe II, garantia real.

6. Análise e considerações finais

No mês de junho/2022, o resultado líquido da empresa foi prejudicado devido a necessidade de gastos realizados com exigências normativas legais à equipamentos arrendados pela empresa, enquanto no mês de agosto/2022 o impacto adveio do aumento no custo de vendas.

No mais, não foram identificadas alterações significativas.

7. Acompanhamento processual

Recuperação Judicial

Processo n. 1000563-47.2019.8.26.0022

2ª Vara Cível de Amparo/SP

26/fev/2019	• Petição pedido de Recuperação Judicial
13/mar/2019	• Deferimento pedido do Processamento da Recuperação Judicial
27/abr/2019	• Edital art.52
20/mai/2019	• Plano de Recuperação Judicial
17/02/2020	• Edital art. 7 e 53
27/05/2020	• Modificativo do Plano de Recuperação Judicial
16/10/2020	• Edital AGC Virtual
30/11/2020	• Assembleia Geral de Credores (1ª chamada)
14/12/2020	• Assembleia Geral de Credores (2ª chamada) – PRJ Aprovado
21/01/2021	• Decisão homologando o PRJ





Para verificação do andamento processual acesse o site: www.r4cempresarial.com.br


8. Anexos

PTA SERVICOS TERCEIRIZADOS LTDA
 CNPJ.: 43.460.831/0001-59
 ENCERRADO EM 30/06/2022

BALANÇO PATRIMONIAL

Ativo	2.894.078,33
Ativo Circulante	2.887.641,00
Disponibilidades	7.388,30
Clientes	2.545.970,83
(-) Duplicatas Descontadas	0,00
Adiantamentos Diversos	31.630,98
Adiantamento a Empregados	7.441,36
Tributos a Recuperar	9.222,79
Estoque	0,00
Outros Créditos	285.986,74
Não Circulante	6.437,33
Depósitos Judiciais	6.437,33
Ativo Fixo	0,00
Imóveis	40.956,57
Móveis e Utensílios	50.930,46
Máquinas e Equipamentos	999.760,96
(-) Depreciação	-1.091.647,99
Passivo	2.894.078,33
Passivo Circulante	9.837.858,94
Fornecedores	16.178,20
Outras Contas a Pagar	0,00
Adiantamentos	600,00
Empréstimos e Financiamentos CP	119.681,64
Obrigações Tributárias	3.673.080,57
Obrigações Trabalhista e Previdenciária	4.994.536,06
Obrigações com Terceiros	0,00
Provisões Legais	946.928,97
Parcelamento - Receita Federal - N. 4865893	86.853,50
Passivo Não Circulante	133.710.361,88
Empréstimos e Financiamentos LP	0,00
Obrigações Tributárias LP	0,00
Divida Ativa Receita Federal	94.912.250,14
Divida Ativa Estadual	20.659.244,54
Divida Ativa INSS	14.913.613,35
Divida Ativa Municipal	65.882,63
Credores RJ	3.214.794,46
(-) Atualizações RJ	-550.484,12
Parcelamento - Receita Federal - N. 4865893 - LP	495.060,88
Patrimônio Líquido	-140.654.142,49
Capital Social	5.000.000,00
Ajustes Avaliação Patrimonial	0,00
Resultado Acumulado	-145.467.229,19
Resultado do Exercício	-186.913,30


 THIAGO PEDROSO GODOI PENTEADO BORGES
 ADMINISTRADOR
 CPF: 188.183.858-79


 RENATO DE PAIVA RAMOS
 Contador - Reg. no CRC - SP sob o No. 1SP232971/O-0
 CPF: 289.028.018-70

PTA SERVICOS TERCEIRIZADOS LTDA
 CNPJ.: 43.460.831/0001-59

DEMONSTRAÇÃO DO RESULTADO DO EXERCÍCIO EM 30/06/2022

Receita Bruta	813.779,24
Receita de Prestação de serviços	813.779,24
Deduções de Vendas	-387.525,47
Devolução de Produtos	0,00
IPI	0,00
ICMS	0,00
ISS	-40.688,96
COFINS	-29.168,08
PIS	-6.319,75
ICMS-ST	0,00
Contribuição Social	-84.004,06
Imposto de Renda	-227.344,62
Receita Líquida	426.253,77
Custos	-573.633,88
Margem de Contribuição	-147.380,11
Despesas Operacionais	-57.187,65
Despesas com Vendas	0,00
Despesas Administrativas	-47.975,66
Despesas Tributárias	-9.211,99
EBTIDA	-204.567,76
Depreciação e Amortizações	0,00
Depreciação	0,00
Amortização	0,00
EBIT	-204.567,76
Resultado Financeiro	-1.176,59
Despesas Financeiras	-1.176,61
Receitas Financeiras	0,02
Resultado Não Operacional	-268.744,00
Outras Receitas	158.490,00
Outras Despesas	-427.234,00
Resultado Operacional	-474.488,35
Impostos Sobre Lucros	0,00
IRPJ	0,00
CSLL	0,00
Resultado do Período	-474.488,35
Resultado Acumulado	-186.913,30


THIAGO PEDROSO GODOI PENTEADO BORGES
 ADMINISTRADOR
 CPF: 188.183.858-79


Renato de Paiva Ramos
 CRC 1SP232971/O-0
 RENATO DE PAIVA RAMOS
 Contador - Reg. no CRC - SP sob o No. 1SP232971/O-0
 CPF: 289.028.018-70

PTA SERVICOS TERCEIRIZADOS LTDA
 CNPJ.: 43.460.831/0001-59
 ENCERRADO EM 31/07/2022

BALANÇO PATRIMONIAL

Ativo	3.002.793,96
Ativo Circulante	2.996.356,63
Disponibilidades	7.388,30
Clientes	2.650.776,88
(-) Duplicatas Descontadas	0,00
Adiantamentos Diversos	13.439,34
Adiantamento a Empregados	7.441,36
Tributos a Recuperar	29.567,27
Estoque	0,00
Outros Créditos	287.743,48
Não Circulante	6.437,33
Depósitos Judiciais	6.437,33
Ativo Fixo	0,00
Imóveis	40.956,57
Móveis e Utensílios	50.930,46
Máquinas e Equipamentos	999.760,96
(-) Depreciação	-1.091.647,99
Passivo	3.002.793,96
Passivo Circulante	9.930.573,71
Fornecedores	20.843,52
Outras Contas a Pagar	0,00
Adiantamentos	600,00
Empréstimos e Financiamentos CP	119.681,64
Obrigações Tributárias	3.689.218,10
Obrigações Trabalhista e Previdenciária	5.048.578,82
Obrigações com Terceiros	0,00
Provisões Legais	966.970,71
Parcelamento - Receita Federal - N. 4865893	84.680,92
Passivo Não Circulante	133.547.793,57
Empréstimos e Financiamentos LP	0,00
Obrigações Tributárias LP	0,00
Dívida Ativa Receita Federal	94.912.250,14
Dívida Ativa Estadual	20.659.244,54
Dívida Ativa INSS	14.913.613,35
Dívida Ativa Municipal	65.882,63
Credores RJ	3.052.226,15
(-) Atualizações RJ	-550.484,12
Parcelamento - Receita Federal - N. 4865893 - LP	495.060,88
Patrimônio Líquido	-140.475.573,32
Capital Social	5.000.000,00
Ajustes Avaliação Patrimonial	0,00
Resultado Acumulado	-145.467.229,19
Resultado do Exercício	-8.344,13



 THIAGO PEDROSA BODOI PENTEADO BORGES
 ADMINISTRADOR
 CPF: 188.183.858-79



 RENATO DE PAIVA RAMOS
 Contador - Reg. no CRC - SP sob o No. 1SP232971/O-0
 CPF: 289.028.018-70

PTA SERVICOS TERCEIRIZADOS LTDA
CNPJ.: 43.460.831/0001-59

DEMONSTRAÇÃO DO RESULTADO DO EXERCÍCIO EM 31/07/2022

Receita Bruta	813.779,24
Receita de Prestação de serviços	813.779,24
Deduções de Vendas	-76.176,79
Devolução de Produtos	0,00
IPI	0,00
ICMS	0,00
ISS	-40.688,96
COFINS	-29.168,08
PIS	-6.319,75
ICMS-ST	0,00
Contribuição Social	0,00
Imposto de Renda	0,00
Receita Líquida	737.602,45
Custos	-658.621,84
Margem de Contribuição	78.980,61
Despesas Operacionais	-57.717,98
Despesas com Vendas	0,00
Despesas Administrativas	-48.255,54
Despesas Tributárias	-9.462,44
EBTIDA	21.262,63
Depreciação e Amortizações	0,00
Depreciação	0,00
Amortização	0,00
EBIT	21.262,63
Resultado Financeiro	-1.183,46
Despesas Financeiras	-1.183,49
Receitas Financeiras	0,02
Resultado Não Operacional	158.490,00
Outras Receitas	158.490,00
Outras Despesas	0,00
Resultado Operacional	178.569,17
Impostos Sobre Lucros	0,00
IRPJ	0,00
CSLL	0,00
Resultado do Período	178.569,17
Resultado Acumulado	-8.344,13



THIAGO PEDROSO GODOI PENTEADO BORGES
ADMINISTRADOR
CPF: 188.183.858-79



Renato de Paiva Ramos
CRC: 1SP232971/O-0
RENATO DE PAIVA RAMOS
Contador - Reg. no CRC - SP sob o No. 1SP232971/O-0
CPF: 289.028.018-70

PTA SERVICOS TERCEIRIZADOS LTDA
 CNPJ.: 43.460.831/0001-59
 ENCERRADO EM 31/08/2022

BALANÇO PATRIMONIAL

Ativo	3.092.910,98
Ativo Circulante	3.086.473,65
Disponibilidades	7.289,00
Clientes	2.709.207,60
(-) Duplicatas Descontadas	0,00
Adiantamentos Diversos	26.106,34
Adiantamento a Empregados	7.441,36
Tributos a Recuperar	49.911,75
Estoque	0,00
Outros Créditos	286.517,60
Não Circulante	6.437,33
Depósitos Judiciais	6.437,33
Ativo Fixo -	0,00
Imóveis	40.956,57
Móveis e Utensílios	50.930,46
Máquinas e Equipamentos	999.760,96
(-) Depreciação	-1.091.647,99
Passivo	3.092.910,98
Passivo Circulante	10.194.553,06
Fornecedores	20.956,33
Outras Contas a Pagar	0,00
Adiantamentos	600,00
Empréstimos e Financiamentos CP	119.681,64
Obrigações Tributárias	3.707.061,90
Obrigações Trabalhista e Previdenciária	5.415.037,91
Obrigações com Terceiros	0,00
Provisões Legais	848.727,62
Parcelamento - Receita Federal - N. 4865893	82.487,66
Passivo Não Circulante	133.411.027,66
Empréstimos e Financiamentos LP	0,00
Obrigações Tributárias LP	0,00
Dívida Ativa Receita Federal	94.912.250,14
Dívida Ativa Estadual	20.659.244,54
Dívida Ativa INSS	14.913.613,35
Dívida Ativa Municipal	65.882,63
Credores RJ	2.915.460,24
(-) Atualizações RJ	-550.484,12
Parcelamento - Receita Federal - N. 4865893 - LP	495.060,88
Patrimônio Líquido	-140.512.669,74
Capital Social	5.000.000,00
Ajustes Avaliação Patrimonial	0,00
Resultado Acumulado	-145.467.229,19
Resultado do Exercício	-45.440,55



 THIAGO PEDROSO GODOI PENTEADO BORGES
 ADMINISTRADOR
 CPF: 188.183.858-79



 Renato de Paiva Ramos
 CRC: 1SP232971/O-0
 RENATO DE PAIVA RAMOS
 Contador - Reg. no CRC - SP sob o No. 1SP232971/O-0
 CPF: 289.028.018-70

PTA SERVICOS TERCEIRIZADOS LTDA
 CNPJ.: 43.460.831/0001-59

DEMONSTRAÇÃO DO RESULTADO DO EXERCICIO EM 31/08/2022

Receita Bruta	813.779,24
Receita de Prestação de serviços	813.779,24
Deduções de Vendas	-76.176,79
Devolução de Produtos	0,00
IPI	0,00
ICMS	0,00
ISS	-40.688,96
COFINS	-29.168,08
PIS	-6.319,75
ICMS-ST	0,00
Contribuição Social	0,00
Imposto de Renda	0,00
Receita Líquida	737.602,45
Custos	-881.255,72
Margem de Contribuição	-143.653,27
Despesas Operacionais	-50.741,47
Despesas com Vendas	0,00
Despesas Administrativas	-40.452,91
Despesas Tributárias	-10.288,56
EBTIDA	-194.394,74
Depreciação e Amortizações	0,00
Depreciação	0,00
Amortização	0,00
EBIT	-194.394,74
Resultado Financeiro	-1.191,68
Despesas Financeiras	-1.191,68
Receitas Financeiras	0,00
Resultado Não Operacional	158.490,00
Outras Receitas	158.490,00
Outras Despesas	0,00
Resultado Operacional	-37.096,42
Impostos Sobre Lucros	0,00
IRPJ	0,00
CSLL	0,00
Resultado do Período	-37.096,42
Resultado Acumulado	-45.440,55


 THIAGO PEDROSO GODOI PENTEADO BORGES
 ADMINISTRADOR
 CPF: 188.183.858-79


 Renato de Paiva Ramos
 CRC: 1SP232971/O-0
 RENATÓ DE PAIVA RAMOS
 Contador - Reg. no CRC - SP sob o No. 1SP232971/O-0
 CPF: 289.028.018-70



ADMINISTRAÇÃO
JUDICIAL

Relatório Fotográfico

PTA Serviços Terceirizados
(nova denominação de Metalúrgica Pacetta
Ltda.)

Setembro/2022



Introito: R4C Administração Judicial Ltda., regularmente nomeada Administradora Judicial nos autos da Recuperação Judicial de **PTA SERVIÇOS TERCEIRIZADOS (nova denominação de Metalúrgica Pacetta Ltda.)**, feito em tramite na 2ª Vara Cível de Amparo, processo nº 1000563-47.2019.8.26.0022, vem informar que procedeu **vistoria não agendada** à sede da Recuperanda em 28 de setembro de 2022.

Breve Relatório: Informa este Administrador Judicial que pôde averiguar que a situação factual da empresa se mostrou estável, apresentando planta empresarial organizada, compatível com o tamanho da operação apresentada. Este signatário pode vislumbrar na vistoria à sede da Recuperanda o funcionamento normal das áreas administrativa e operacional, com colaboradores operando normalmente.



Foto 001: Entrada principal



Foto 002: Portaria




Foto 003: Vista do setor administrativo da empresa



Foto 004: Colaboradores trabalhando no setor administrativo da empresa



Foto 005: Vista do setor operacional da empresa



Foto 006: Maquinários operando normalmente



Foto 007: Maquinários operando normalmente (*continuação*)




Foto 008: Colaboradores trabalhando no setor operacional da empresa




Foto 009: Colaboradores trabalhando



Foto 010: Estoque de sucatas



Foto 011: Estoque de sucatas



Foto 012: Colaboradores trabalhando




Foto 013: Almojarifado



Foto 014: Colaboradores trabalhando no almojarifado



Foto 015: Câmara de pintura



Foto 016: Máquina de gravação a laser operando normalmente



Foto 017: Vista do setor de expedição



Foto 018: Estoque de produtos finalizados



Foto 019: Veículo estacionado na doca de expedição

Conclusão: Empresa em correto funcionamento, com matéria-prima disponível e desenvolvendo novos produtos. Ambiente administrativo e operacional propício à execução da atividade empresarial.