



**EXCELENTÍSSIMO SENHOR DOUTOR JUIZ DE DIREITO DA  
SEGUNDA VARA CÍVEL DA COMARCA DE AVARÉ – ESTADO DE SÃO  
PAULO**

**Processo nº 0001008-26.2019.8.26.0073**

**Incidente de Exibição de Documento ou Coisa Cível**

**R4C – ADMINISTRAÇÃO JUDICIAL LTDA**, regularmente nomeada *Administradora Judicial* nos autos do Pedido de Recuperação Judicial da empresa **SMX SERVIÇOS DE CONCRETAGEM LTDA. e H2P ADMINISTRADORA DE BENS E PARTICIPAÇÃO LTDA.**, vem, respeitosamente, à presença de Vossa Excelência, expor e requerer o quanto segue.

Visando dar ciência à comunidade de credores e regularizar a apresentação dos relatórios, esta administração judicial vem requerer a juntada **Relatório Mensal de Atividades** da Recuperanda, relativo aos meses de setembro e outubro de 2021, bem como documentos contábeis relativos ao mesmo período.



Por fim, cumpre informar que o Relatório Mensal de Atividades (anexo-1) está de acordo com o Comunicado nº 786/2020 e que nele também constam informações a respeito do impacto que as Recuperandas vêm sofrendo devido a pandemia do Covid-19.

Termos em que,  
pede deferimento.

Campinas, 26 de janeiro de 2021.

**R4C Administração Judicial Ltda**

Maurício Dellova de Campos

Sócio-diretor

Felipe Rodrigues Medeiros



ADMINISTRAÇÃO  
JUDICIAL

---

## Relatório Mensal de Atividades

---

*SMX Serviços de Concretagem Ltda.*  
*H2P Administradora de Bens e*  
*Participações Ltda.*

---

**Outubro/2021**

---

## Sumário

<b>1. INTRODUÇÃO.....</b>	<b>4</b>
<b>2. DO CENÁRIO ECONÔMICO E DA SITUAÇÃO DA EMPRESA.....</b>	<b>5</b>
2.1. ASPECTOS CONJUNTURAIS E CONTEXTO SETORIAL.....	5
<b>3. VISÃO GERAL DA RECUPERANDA.....</b>	<b>10</b>
3.1. DO GRUPO.....	10
3.2. DA ESTRUTURA SOCIETÁRIA.....	12
3.3. DA ESTRUTURA ORGANIZACIONAL.....	12
<b>4. INFORMAÇÕES ECONÔMICAS E CONTÁBEIS.....</b>	<b>13</b>
4.1. BALANÇO PATRIMONIAL.....	14
4.1.1. Disponível.....	14
4.1.2. Contas a Receber.....	14
4.1.3. Estoques.....	15
4.1.4. Investimentos.....	16
4.1.5. Imobilizado.....	17
4.1.6. Fornecedores.....	20
4.1.7. Empréstimos e Financiamentos.....	21
4.1.8. Obrigações Sociais e Trabalhistas.....	21
4.1.9. Passivo Tributário.....	22
4.2. DEMONSTRAÇÃO DO RESULTADO DO EXERCÍCIO.....	23
4.2.1. Faturamento.....	23
4.2.2. Receita Líquida.....	24
4.2.3. Custo de Vendas.....	24
4.2.4. Margem de Contribuição.....	25
4.2.5. Despesas Operacionais.....	26
4.2.6. Resultado Operacional (EBITDA).....	27
4.2.7. Resultado Financeiro.....	28
4.2.8. Resultado Líquido.....	29
4.3. ÍNDICES E INDICADORES.....	29
4.3.1. Liquidez Corrente.....	29
4.3.2. Liquidez Geral.....	30
4.3.3. Endividamento.....	31



4.3.4.	<i>Participação do Custo de Vendas</i> .....	32
4.3.5.	<i>Resultado da operação</i> .....	32
4.3.6.	<i>Retorno Líquido</i> .....	33
<b>5.</b>	<b>PASSIVO CONCURSAL</b> .....	<b>34</b>
<b>6.</b>	<b>ANÁLISE E CONSIDERAÇÕES FINAIS</b> .....	<b>35</b>
<b>7.</b>	<b>ACOMPANHAMENTO PROCESSUAL</b> .....	<b>35</b>
<b>8.</b>	<b>ANEXOS</b> .....	<b>36</b>

## Glossário

<b>SMX</b>	SMX Serviços de Concretagem Ltda.
<b>H2P</b>	H2P Administradora de Bens e Participações Ltda.
<b>DRE</b>	Demonstrativo de Resultado do Exercício
<b>BP</b>	Balanco Patrimonial
<b>DFC</b>	Demonstração de Fluxo de Caixa
<b>Receita Bruta ou Faturamento</b>	Todas as receitas operacionais auferidas pela empresa em um determinado período, incluindo impostos, comissões, etc.
<b>Receita Líquida</b>	Se trata do faturamento ou receita bruta depois de deduzidos os impostos, devoluções e comissões, sendo esta última de acordo com a política da empresa.
<b>Custo de Vendas</b>	São os gastos diretamente ligados a produção, como matéria-prima, materiais auxiliares e mão-de-obra direta.
<b>Margem de Contribuição</b>	Por margem de contribuição entende-se o valor que a operação da empresa gera após deduzir os impostos e os custos de vendas. Esse valor deve ser suficiente para cobrir as despesas da empresa e gerar retorno aos sócios.
<b>EBITDA</b>	O EBITDA ( <i>Earnings before interests, taxes, depreciation and amortizations</i> ) – resultado antes dos juros, impostos, depreciação e amortizações – representa a geração operacional de caixa da empresa, isto é, o quanto a empresa consegue gerar de recursos apenas em suas atividades operacionais e, por isso, também é chamado de resultado operacional.
<b>Resultado Financeiro</b>	É a diferença entre as despesas financeiras da empresa, que podem ser provenientes de juros pagos sobre empréstimos, descontos de duplicatas, variação cambial, entre outras operações; e ganhos obtidos no mercado financeiro. Não é um resultado ligado diretamente a operação executada pela empresa.
<b>Resultado Não Operacional</b>	É a diferença entre ganhos e despesas referentes a fatos não ligados a operação da empresa, como alugueis, venda de um imóvel ou ativo imobilizado.
<b>Resultado Líquido</b>	Se trata de resultado final da empresa, depois de contabilizado todos os fatores ocorridos no exercício.

**SMX Serviços de Concretagem Ltda.**  
**H2P Administradora de Bens e Participações Ltda.**

## 1. Introdução

O presente relatório foi elaborado com o objetivo primordial de demonstrar – nos termos da Lei nº 11.101/2005 – Lei de Recuperação de Empresas e Falência – as bases financeiras, operacionais e estratégicas em direção à desejada superação da sua crise, de forma a resguardar e maximizar sua função social, seja como entidade geradora de bens e recursos, seja como provedora de empregos e tributos resguardando também os interesses da comunidade de credores.

Neste sentido, a presente análise sumária sintetiza, observa e relata a capacidade financeira das empresas a partir de informações disponibilizadas exclusivamente pelas recuperandas, não sendo neste momento factíveis de verificação por esta Perita. Confiamos, portanto, na qualidade, completude, rigorosidade e precisão de tais informações<sup>1</sup>.

Cabe ressaltar ainda que o relatório leva em consideração outras variáveis de cunho não apenas micro, mas também macroeconômico.

---

<sup>1</sup> Tendo em vista a presunção de boa-fé e correção por parte das recuperandas, especialmente por tratar-se de ato que é processado em juízo, submetido, portanto, ao ministério do Poder Judiciário, eis que os relatórios mensais são elaborados por esta Administradora Judicial a partir de informações fornecidas pelas Recuperandas, de modo que estas devem estar cientes de que tem exclusiva responsabilidade pela higidez, correção técnica e veracidade da documentação disponibilizada. Assim, esta auxiliar do juízo não hesitará em adotar as medidas cabíveis caso constatare qualquer indício de fraude na concepção da documentação que serve de base à elaboração dos relatórios mensais.

Com base nos dados que aqui serão apresentados, verificaremos ou não a capacidade das empresas, no presente momento e contexto, de honrar suas responsabilidades, tendo em vista o processo de Recuperação Judicial, em especial em face de seus credores.

O atual relatório retrata exclusivamente as informações disponibilizadas, pelas recuperandas, entre os meses de novembro/2020 a outubro/2021.

## **2. Do cenário econômico e da situação da empresa**

O objetivo desse tópico é abordar as principais informações sobre a economia, as principais projeções, bem como a situação setorial específica da recuperanda visando assim uma melhor compreensão.

### ***2.1. Aspectos conjunturais e contexto setorial***

A atividade empresarial<sup>2</sup> é organizada para a produção, circulação de bens ou de serviços e, como atividade econômica está sujeita a diversos riscos – internos e externos – que podem levar uma empresa a situação de crise econômico-financeira.

Neste sentido, além da análise econômico-financeira baseada nas demonstrações contábeis disponibilizadas pela recuperandas, importa trazer à evidência uma breve análise da conjuntura econômica, bem como, da atual situação do setor desenvolvido.

---

<sup>2</sup> Negrão, Ricardo. Direito empresarial: estudo unificado. 5 ed. rev. – São Paulo, 2014.

É de conhecimento que, assim como no resto do mundo, com maior rigor a economia brasileira tem sofrido negativamente com o impacto do Covid-19, o qual tem-se refletido nas expectativas para a inflação futura e baixo crescimento do país.

Segundo o relatório Focus do Banco Central divulgado na data de 21/01/2022 estima-se que o PIB brasileiro crescerá 0,29% neste ano. Para o mercado financeiro a previsão para 2023 foi de 1,69% - maior à apresentada na semana passada.

A previsão para o câmbio<sup>3</sup> é de R\$ 5,60/US\$. Para o ano de 2023, os investidores estimam que o câmbio fique em R\$ 5,50/US\$ – informação também relevante, haja vista que várias empresas estão sujeitas à sua variação, afetando assim o seu resultado.

Outra informação importante para àquelas que exportam seus produtos ao resto do mundo, diz respeito a Balança Comercial. A expectativa de superávit para 2022 é de US\$ 56,00 bilhões. Em relação ao ano de 2023, a expectativa – também de superávit – foi de US\$ 50,65 bilhões nessa semana.

Em relação a taxa básica de juros (Selic), a mediana das projeções para 2022 é de 11,75% ao ano e de 8,00% ao ano no final de 2023, segundo especialistas.

A meta de inflação<sup>4</sup> estabelecida pelo Conselho Monetário Nacional (CMN) para 2021 é de 3,5%.

---

<sup>3</sup> Objetivando maior precisão nas projeções realizadas, o BC anunciou em janeiro/2021 que a projeção anual da moeda norte-americana passou a ser calculada a partir da média para a taxa no mês de dezembro e não mais no valor projetado para o último dia útil de cada ano.

<sup>4</sup> Há uma tolerância de 1,5 percentual, portanto, podendo ir de 2,00% até 5,00%.

De acordo com as projeções do mercado, o Índice Nacional de Preços ao Consumidor Amplo (IPCA) em 2022 passou de 5,09% para 5,15%, portanto, acima do teto da meta estipulado pelo CMN. Para 2023, a projeção foi mantida em 3,40%.

Setorialmente, verifica-se diferentes impactos – dado a especificidade de cada um dos setores.

Segundo os dados apurados e divulgados pelo Instituto Brasileiro de Geografia e Estatística (IBGE), o Índice Nacional da Construção Civil (Sinapi)<sup>5</sup> registrou aumento de 1,82% no mês de novembro, seguido de 1,94% no mês de dezembro – encerrando 2020 com alta de 10,16%.

No mês de janeiro/2021, o índice foi de 1,99%, o qual apresentou alta nos meses de fevereiro (1,33%) e março (1,45%). Ainda segundo o IBGE, o Sinapi do primeiro trimestre acumula aumento de 4,84%, enquanto nos últimos 12 meses a alta foi de 14,46%.

Referente ao mês de abril, o índice subiu 1,87% quando comparado ao mês anterior – sendo essa a maior desde julho de 2013 – enquanto no mês de maio, o aumento foi de 1,78%.

No mês de junho houve aumento de 2,46% no custo da construção, segundo o Sinap, sendo essa a maior alta na série histórica com desoneração da folha de pagamento, iniciada em 2013. Em relação ao mês de julho, o aumento foi de 1,89% - acumulando 22,60% em doze meses.

---

<sup>5</sup> Criado em 1969 com o objetivo de fornecer informações de custos e índices, os quais são sistematizados possuindo abrangência nacional.

O custo nacional da construção – por metro quadrado – passou de R\$ 1.421,87 no mês de junho para R\$ 1.448,78 no mês de julho. Nesse último mês, os materiais de construção apresentaram aumento de 2,88% no preço, enquanto a mão-de-obra apresentou aumento de 0,52%.

Segundo Augusto Oliveira, gerente da pesquisa:

*Os indicadores acumulados estão apresentando maiores valores e crescendo sucessivamente porque estamos substituindo meses com menores índices de 2020. Além de haver uma diferença grande nas taxas mensais, não houve, até agora, nenhum mês em 2021 cujo índice tenha sido menor do que os verificados em 2020. Desde novembro de 2020, quando ficou em 8,30%, este acumulado vem registrando mensalmente as maiores taxas da série.*

Segundo dados da pesquisa Sondagem Industrial, nos meses de janeiro e fevereiro/2021, a produção industrial<sup>6</sup> e o número de empregados da Indústria da Construção mantiveram a tendência de queda – abaixo da linha divisória dos 50 pontos – fato considerado normal nesse período, enquanto no mês de março<sup>7</sup> houve crescimento de 3,4 pontos na comparação com o mês anterior.

Em abril, embora a produção industrial tenha desacelerado, as indústrias recompuseram seus estoques para níveis próximos aos planejados – onde a escala foi de 46,0 pontos – indicando retração<sup>8</sup>.

<sup>6</sup> O índice de evolução de atividade ficou em 45,9 pontos em janeiro, enquanto no mês de fevereiro/2021 ficou em 47,1 pontos.

<sup>7</sup> O indicador passou de 47,1 pontos para 50,5 pontos: superando a linha divisória de 50 pontos.

<sup>8</sup> Vale observar que o desempenho foi melhor que o registrado em abril do ano passado.

No mês de maio a produção industrial voltou a subir – demonstrando índice de 52,8 pontos, embora no mês de junho o faturamento real da indústria tenha registrado diminuição de 0,9% quando comparado ao mês anterior.

No mês de julho, a produção industrial apresentou alta, levando o índice de evolução da produção a 53,7 pontos ante 52 pontos registrados no mês de junho.

Especificamente em se tratando das vendas de cimento, de acordo com o Sindicato Nacional da Indústria de Cimento (SNIC), mesmo apresentando um bom semestre, a indústria de cimento observa com cautela o comportamento do consumo do cimento no país, cujas vendas totalizaram 5,9 milhões de toneladas. Para o presidente do Snic, Paulo Camillo Penna:

*A preocupação central do setor é com relação à inflação de custos do setor. O coque, maior custo do setor, apenas em 2020 aumentou 125% e em 2021 já acumula mais 60% de alta. Outros insumos como energia elétrica, frete, sacaria, gesso e refratários também vêm tendo forte incremento de preços. Mesmo com o bom desempenho das vendas, os reajustes dos insumos comprometem a sustentabilidade financeira do setor.*

Segundo a entidade, as principais razões de demanda do produto foram as reformas, a autoconstrução (residencial e comercial) e a continuidade de obras do setor imobiliário.

Segundo a Câmara Brasileira da Indústria da Construção (CBIC), os preços internacionais dos insumos, tais como aço e cobre, estão acima do normal tornando a situação ainda mais difícil, pois o Brasil possui travas à importação, com altos tributos e barreiras técnicas.

De acordo com o estudo Desempenho Econômico da Indústria da Construção do 2º trimestre de 2021 realizado pela CBIC, a expectativa é de que o setor da construção cresça 4% esse ano. Segundo o presidente da CBIC, José Carlos Martins, a estratégia para enfrentar a falta ou o custo da matéria-prima será *um choque de oferta por meio da importação de produtos*. Segundo ele:

*Um ponto em relação à pandemia é que as pessoas ficaram atualmente mais em casa e perceberam a importância da residência e de ficar junto dos familiares. Isso gerou uma demanda enorme por novas moradias, inclusive moradias adequadas para o novo momento que estamos vivendo.*

Diante do incremento do financiamento imobiliário, melhora no ambiente econômico e na demanda, taxas de juros e continuidade de pequenas obras e reformas foram algumas das razões que justificaram a perspectiva positiva para os próximos meses.

### 3. Visão geral da Recuperanda

Neste ponto, será apresentada a composição societária da empresa, assim como, eventuais alterações no que diz respeito às participações societárias. Não menos importante, também relacionaremos os estabelecimentos e filiais (quando houver), com breve descritivo da atividade desenvolvida em cada um, quando segmentada ou diferenciada.

#### 3.1. Do Grupo

O Grupo é constituído pelas empresas SMX e H2P, conforme tabela abaixo:

Informações	SMX	H2P
Tipo de Estabelecimento	Matriz	Matriz
Nire	35214753530	35602817276
Razão Social	SMX Serviços de Concretagem Ltda.	H2P Administração e Participação Eireli
Nome Fantasia	Sermix Concreto e Argamassa	Sermobra
Data de Abertura	03/10/1997	24/07/1990
CNPJ	02.265.616/0001-10	63.972.327/0001-45
Inscrição Estadual	194.055.612.113	N/D
Endereço	Rodovia SP225, Km 252, S/N	Rodovia SP225, S/N
Complemento	N/D	Km 251 + 900mts
Bairro	Sede	Sede
Cidade	Avaré	Avaré
Estado	SP	SP
CEP	18700-000	18700-970
Natureza Jurídica	206-2 - Sociedade Empresária Limitada	230-5 - Empresa Individual de Responsabilidade Limitada (de Natureza Empresarial)
CNAE Principal	23.30-3-05 - Preparação de massa de concreto e argamassa para construção	68.22-6-00 - Gestão e administração da propriedade imobiliária
CNAE Secundários	77.32-2-01 - Aluguel de máquinas e equipamentos para construção sem operador, exceto andaimes	68.10-2-02 - Aluguel de imóveis próprios 77.32-2-01 - Aluguel de máquinas e equipamentos para construção sem operador, exceto andaimes 68.10-2-01 - Compra e venda de imóveis próprios
Capital Social (R\$)	2.547.308,00	452.000,00

A SMX possui as seguintes filiais:

- FILIAL 01 - TAQUARITUBA CNPJ: 02.265.616/0002-09 Insc. Estadual: 685.076.002.118 Av. Dorival Dognani nº 1333 Taquarituba - SP Fone: (14) 3762-3894 Cep:18.740-000<sup>9</sup>
- FILIAL 02 - JACAREZINHO CNPJ: 02.265.616/0003-81 Insc. Estadual: 90 465 890 14 Rodovia BR 153 - KM 7,5, nº 1218 Jacarezinho - PR Fone: (43) 3525-0150/ 3525-0260 Caixa Postal: 121 Cep: 86.400-000
- FILIAL 03 - BOTUCATU CNPJ: 02.265.616/0006-24 Insc. Estadual: 224.098.058.119 Alameda dos Colibris nº 663 Portal das Brisas Botucatu - SP Fone: (14) 3814-1766 Cep: 18.605-510
- FILIAL 04 - IPAUSSU CNPJ: Em liberação Insc. Estadual: Em liberação Rua Mario Jardim, Prolongamento G nº 91 Distrito Industrial II Ipaussu - SP Fone: (14) 99778-6098 Cep: 18.950-000<sup>9</sup>

<sup>9</sup> Segundo a recuperanda, a filial encontra-se sem movimento.

- FILIAL 05 – ARAÇATUBA CNPJ: 02.265.616/0010-00 Insc. Estadual: 177.359.370.110 Avenida Água Funda, s/nº - Bloco B Bairro: São José Fone: (18) 3622-3111/ 3623-1190 Cep: 16.070-070<sup>9</sup>
- FILIAL 06 – MARÍLIA CNPJ: 02.265.616/0011-91 Insc. Estadual: 438.360.407.110 Avenida Eugenio Coneglian, nº 1632 - Bloco B Bairro: Distrito Industrial Fone: (14) 3425-2072 Cep: 17.512-050<sup>9</sup>
- FILIAL 07 – PRESIDENTE PRUDENTE CNPJ: 02.265.616/0012-72 Insc. Estadual: 562.377.404.114 Rodovia Comendador Alberto Bonfiglioli nº 675 – Bloco B Km 2 Bairro: Jardim Itaipu Fone: (18) 3909-4100/ 3909-4000 Cep: 19.063-390<sup>9</sup>

### 3.2. Da estrutura societária

O grupo possui a seguinte estrutura societária:

Grupo SMX		EMPRESAS	
		SMX Serviços de Concretagem CNPJ: 02.265.616/0001-10	H2P Adm. de Bens e Participação CNPJ: 63.972.327/0001-45
Sócios	H2P Adm. de Bens e Participação CNPJ: 63.972.327/0001-45	1.130.000,00	
	Hélio Cruz Pimentel CPF: 297.527.278-24	1.417.308,00	452.000,00

### 3.3. Da estrutura organizacional

De acordo com o relatório enviado pelas recuperandas e seu contador, a estrutura organizacional<sup>10</sup> possui:

<sup>10</sup> Todos os colaboradores estão sob o regime de CLT.

Período	Araçatuba	Avaré	Botucatu	Jacarezinho	Marília	P.Prudente	Taquarituba	Total
nov/20	7	16	8	9	2	5	2	49
dez/20	6	16	8	9	2	5	2	48
jan/21	6	16	8	9	2	5	2	48
fev/21	6	16	8	9	1	5	1	46
mar/21	6	15	8	9	0	0	1	39
abr/21	2	14	8	9	0	0	1	34
mai/21	2	12	8	9	0	0	1	32
jun/21	2	14	7	8	0	0	1	32
jul/21	2	14	6	9	0	0	1	32
ago/21	2	15	6	10	0	0	1	32
set/21	2	14	7	10	0	0	1	32
Out/21	0	14	7	11	0	0	1	33

Conforme a tabela acima, a unidade de Araçatuba deixou de apresentar postos de trabalho a partir do mês de outubro/2021.

#### 4. Informações Econômicas e Contábeis

De acordo com o IBRACON (NPC 27):

*[...] as demonstrações contábeis são uma representação monetária estruturada da posição patrimonial e financeira em determinada data e das transações realizadas por uma entidade no período findo nessa data. O objetivo das demonstrações contábeis de uso geral é fornecer informações sobre a posição patrimonial e financeira, o resultado e o fluxo financeiro de uma entidade, que são úteis para uma ampla variedade de usuários na tomada de decisões. As demonstrações contábeis também mostram os resultados do*

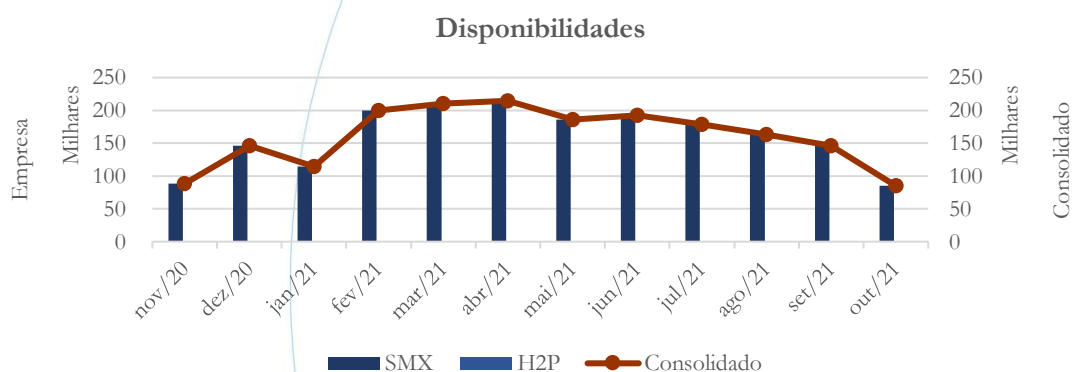
gerenciamento, pela Administração, dos recursos que lhe são confiados.

#### 4.1. Balanço Patrimonial

O Balanço Patrimonial, como demonstração contábil, tem por objetivo evidenciar de forma qualitativa e quantitativamente – em uma determinada data – a posição patrimonial e financeira da empresa.

##### 4.1.1. Disponível<sup>11</sup>

Gráfico 1



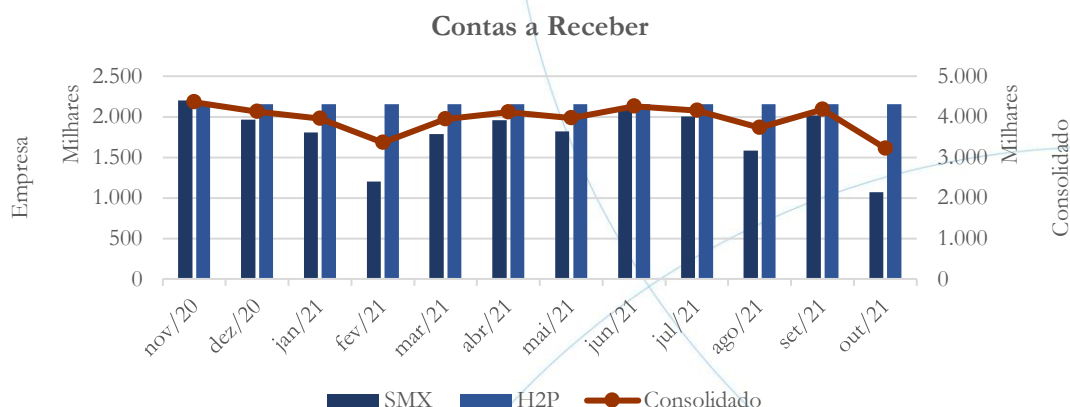
A conta disponibilidades<sup>12</sup> da SMX apresentou diminuição nos meses de setembro (10,72%) e outubro (41,70%).

##### 4.1.2. Contas a Receber

<sup>11</sup> A conta disponível das recuperandas é composta pelas linhas: caixa, bancos e aplicações

<sup>12</sup> A H2P não possui saldo na conta disponibilidades.

Gráfico 2



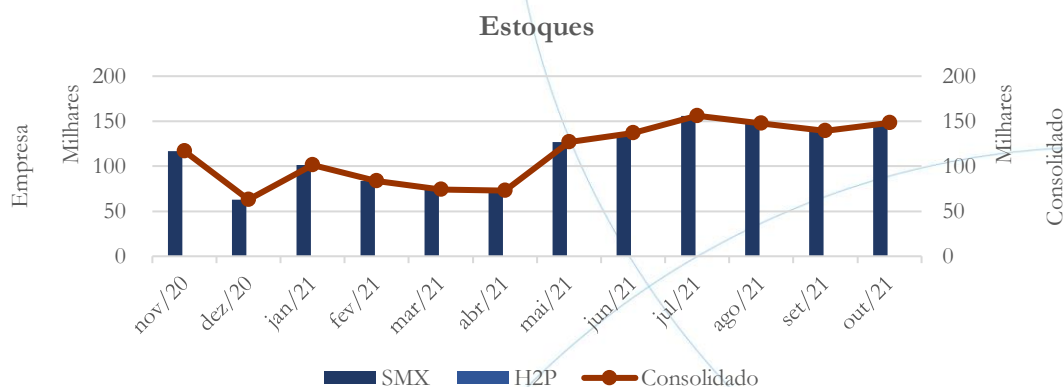
No mês de setembro/2021, o contas a receber consolidado apresentou aumento de 11,74%, enquanto no mês de outubro/2021 houve diminuição de 22,77%. Na SMX houve aumento de 22,71% no saldo referente ao mês de setembro/2021, enquanto no mês de outubro/2021 esse apresentou diminuição de 47,04%. A H2P não registrou movimento no período analisado – conforme gráfico acima.

A tabela abaixo apresenta os principais clientes no mês de outubro/2021:

Clientes
TERRA NOVA RODOBENS INC IMOB OURINHOS I SPE LTDA
DALLON METAIS E DERIVADOS LTDA
FAVORETO ENGENHARIA LTDA
MANACA DA SERRA AGROPECUARIA
SANGEX CONSTRUÇÕES LTDA

### 4.1.3. Estoques

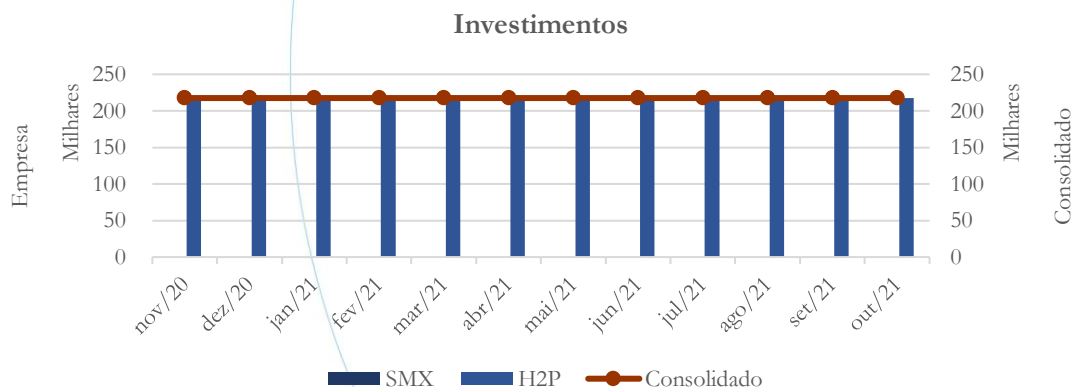
Gráfico 3



Os estoques registraram diminuição de 5,78% no saldo referente ao mês de setembro/2021, enquanto no mês de outubro/2021 esse apresentou aumento de 6,45%, quando comparado ao mês anterior – conforme gráfico acima.

#### 4.1.4. Investimentos

Gráfico 4



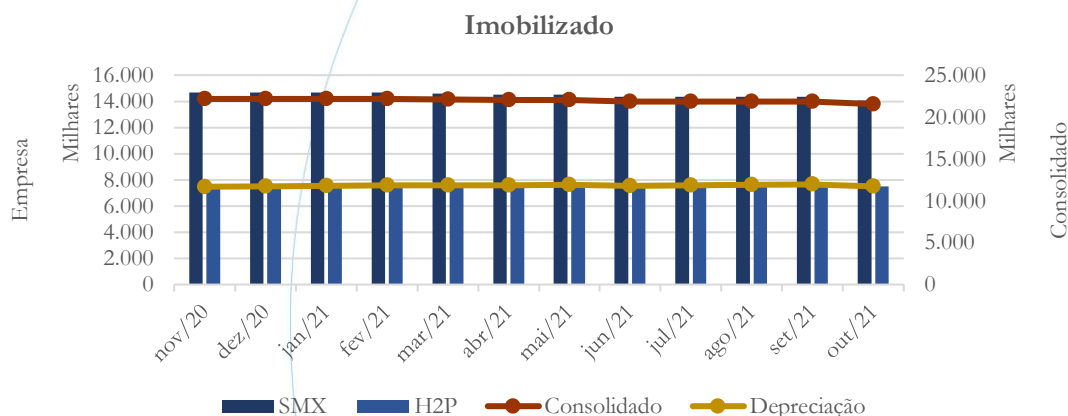
Contabilizado apenas na H2P, o saldo dos investimentos manteve-se estável, conforme gráfico acima.

### 4.1.5. Imobilizado

A lei 11.101/05 – que regula a recuperação judicial, a extrajudicial e a falência do empresário e da sociedade empresária – em seu art. 66, aponta que:

*Após a distribuição do pedido de recuperação judicial, o devedor não poderá alienar ou onerar bens ou direitos de seu ativo permanente, salvo evidente utilidade reconhecida pelo juiz, depois de ouvido o Comitê, com exceção daqueles previamente relacionados no plano de recuperação judicial.*

Gráfico 5



A conta imobilizado manteve-se estável na SMX no mês de setembro/2021, enquanto no mês de outubro/2021 houve diminuição de 1,35%. A H2P manteve o saldo do imobilizado no período analisado. Solicitamos às Recuperandas que justifiquem a venda do imobilizado conforme a cláusula 1.2.1 do Plano de Recuperação, bem como que encaminhe a nota fiscal e o comprovante da entrada do recurso nas contas da empresa.

Solicitamos a seguinte informação:

O imobilizado registrou diminuição de 0,86% no mês de junho/2021 em relação ao mês anterior, mantendo-se estável nos meses de julho/2021 e agosto/2021. A H2P não registra movimento, mantendo o saldo constante em todo o período analisado por este relatório

Segundo a recuperanda:

*A venda ocorreu, conforme a emissão das notas em anexo e detalhadas abaixo:*

- NF. 16350 de 15/06/2021 R\$ 90.000,00
- NF. 16378 de 21/06/2021 R\$ 20.000,00
- NF. 16379 de 21/06/2021 R\$ 10.000,00

*A venda desses itens estão descritos nas notas e foram realizadas para a mesma empresa no caso Pimentel EIRELL. Em anexo estão hachurados os 3 recebimentos em extratos bancários referentes a venda destes imobilizados.*

Após documentação analisada, solicitamos a recuperanda que nos posicione se ainda consta recebimento por parte das vendas do imobilizado. Solicitamos também os recibos de vendas e o CRV dos veículos, apresentados nas NFs encaminhadas.

No relatório referente ao mês de abril/2021, solicitamos a seguinte informação:

No mês de abril/2021, a conta imobilizado da SMX apresentou diminuição de 0,34% na categoria máquinas e equipamentos – representando R\$ 50.000,00. O saldo da H2P manteve-se estável. Solicitamos às Recuperandas que justifiquem a venda do

imobilizado, conforme a cláusula 1.2.1 do Plano de Recuperação, bem como que encaminhe a nota fiscal e o comprovante da entrada do recurso nas contas da empresa<sup>13</sup>.

E ainda:

A conta imobilizado consolidada manteve-se estável nos meses de janeiro/2021 e fevereiro/2021, registrando diminuição de 0,36% no mês de março/2021. Solicitamos à recuperanda que nos informe a respeito da diminuição contabilizada, bem como que encaminhe os documentos referentes a movimentação apresentada.

A administração judicial solicitou esclarecimentos às recuperandas a respeito da referida diminuição, sendo respondido:

*Houve em março a baixa de um torre de concreto no valor de R\$ 80 mil*

Destaca-se que o Plano de Recuperação, especificamente em sua cláusula 1.2.1. prevê:

*Fica garantida às Recuperandas a plena gerência de seus ativos, restando autorizado, com a aprovação do plano, a alienação de ativos inservíveis, ou cuja alienação não implique em diminuição de atividades das Recuperandas, ou quando a venda se seguir de reposição por outro bem equivalente ou mais moderno, sendo que o produto da venda deverá, obrigatoriamente, ser revertido ao fluxo de caixa.*

---

<sup>13</sup> A solicitação foi encaminhada à recuperanda.

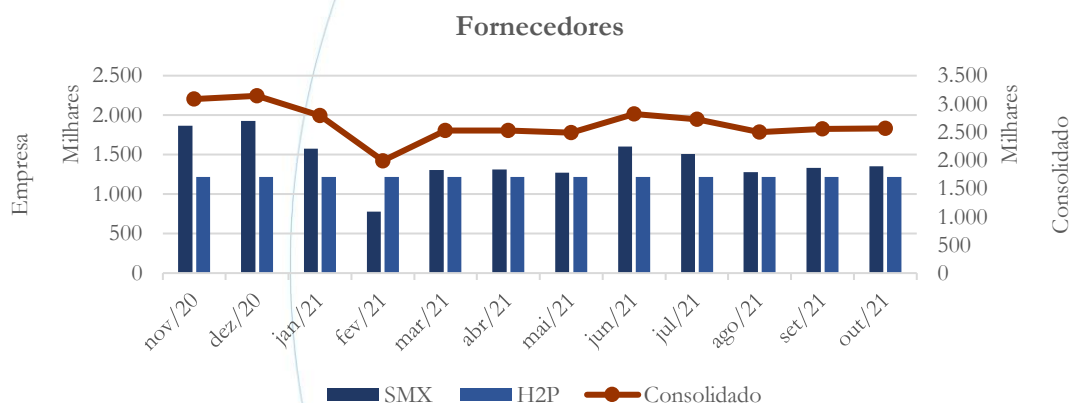
Nesse sentido, solicitamos às Recuperandas que justifiquem a venda do imobilizado conforme a cláusula 1.2.1 do Plano de Recuperação, bem como que encaminhe a nota fiscal e o comprovante da entrada do recurso nas contas da empresa.

Segundo a recuperanda:

*No mês de Mar/21 foi vendida uma pá carregadeira pelo montante de R\$ 30.000,00 ao Sr. Comparoni. A contrapartida dessa venda foi realizada por meio de um perdão de dívida no mesmo montante, referente a compra de areia.*

#### 4.1.6. Fornecedores

Gráfico 6



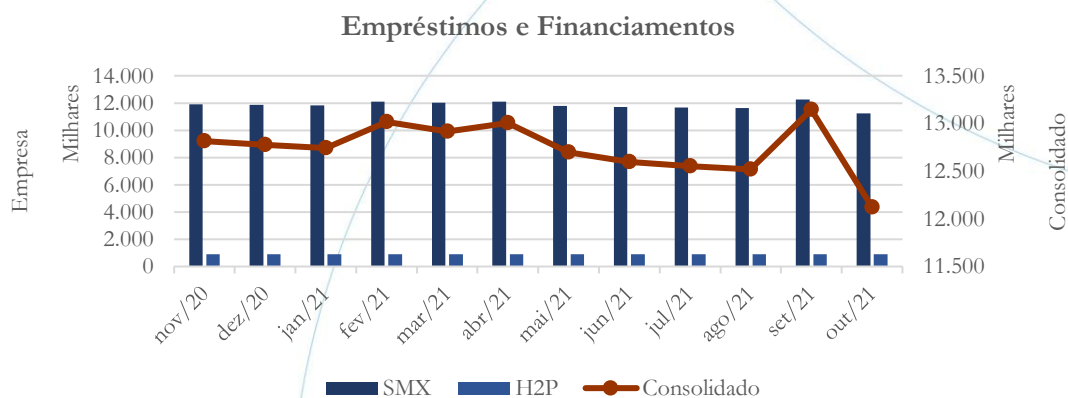
O saldo da conta fornecedores consolidado apresentou aumento nos meses de setembro (2,23%) e outubro (0,70%). Na SMX, o aumento foi de 4,36% e 1,34%, enquanto na H2P o saldo manteve-se estável – conforme gráfico acima.

A tabela abaixo apresenta os principais fornecedores do mês de agosto/2021:

Fornecedores
INTERCEMENT BRASIL S/A APIAI
AUTO POSTO BIZUNGA LTDA - BIZUNGÃO
PAVIMAX PAVIMENTAÇÃO E CONCRET
L.L.K COMERCIO DE COMBUSTIVEIS LTDA
PEDREIRA GRANADA LTDA

#### 4.1.7. Empréstimos e Financiamentos

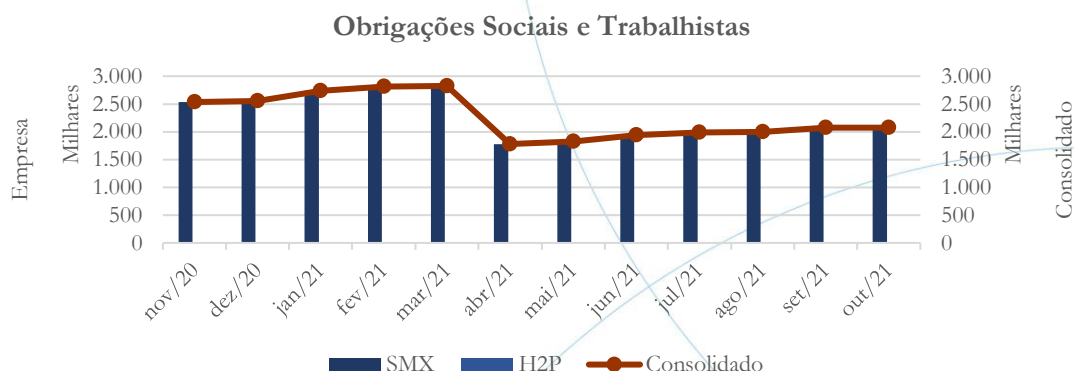
Gráfico 7



A conta empréstimos e financiamentos consolidada apresentou aumento de 5% no mês de setembro/2021, seguido de diminuição de 7,77% em outubro/2021. Na SMX houve aumento de 5,38% no primeiro período e diminuição de 8,35% no segundo período, enquanto na H2P o saldo não apresentou alteração.

#### 4.1.8. Obrigações Sociais e Trabalhistas

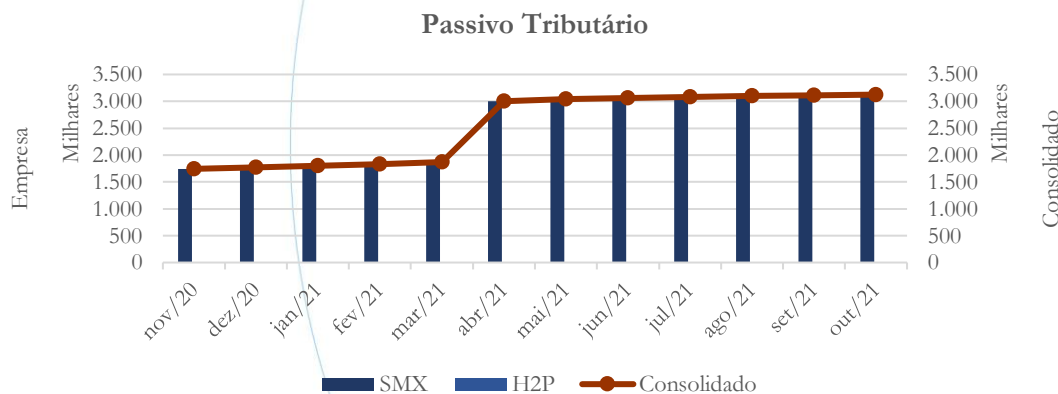
Gráfico 8



As obrigações sociais e trabalhistas<sup>14</sup> apresentaram aumento no saldo referente aos meses de setembro (3,67%) e outubro (0,08%).

#### 4.1.9. Passivo Tributário

Gráfico 9



O passivo tributário<sup>18</sup> registrou aumento no saldo referente aos meses de setembro (0,37%) e outubro (0,36%).

<sup>14</sup> A H2P não registra saldo na conta obrigações sociais e trabalhistas.

Fazenda	abr/21	mai/21	jun/21	jul/21	ago/21	set/21	out/21
Municipal	610.008	622.577	631.642	643.391	649.929	661.521	668316
Estadual	0	0	0	0	0	0	0
Federal	2.444.662	2.472.351	2.483.317	2.500.213	2.511.140	2.513.344	2.519.227
<b>Total</b>	<b>3.054.671</b>	<b>3.094.929</b>	<b>3.114.959</b>	<b>3.143.604</b>	<b>3.161.069</b>	<b>3.174.866</b>	<b>3.187.543</b>

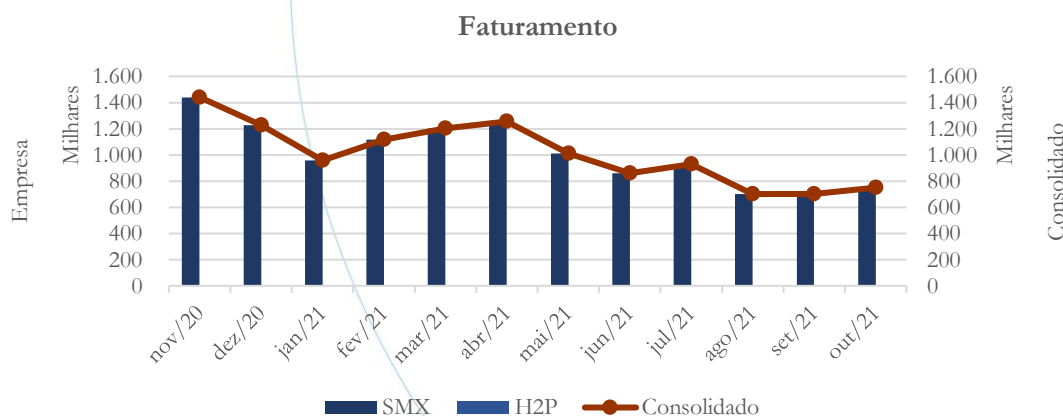
A partir da tabela acima verifica-se que, no mês de outubro/2021, 79,03% do passivo tributário estava concentrado na esfera Federal.

#### 4.2. Demonstração do Resultado do Exercício

A Demonstração do Resultado do Exercício (DRE), como relatório contábil é confeccionada junto com o Balanço Patrimonial e oferece uma síntese econômica das atividades operacionais e não operacionais permitindo visualizar assim se a empresa está gerando lucro ou prejuízo, em um determinado período.

##### 4.2.1. Faturamento

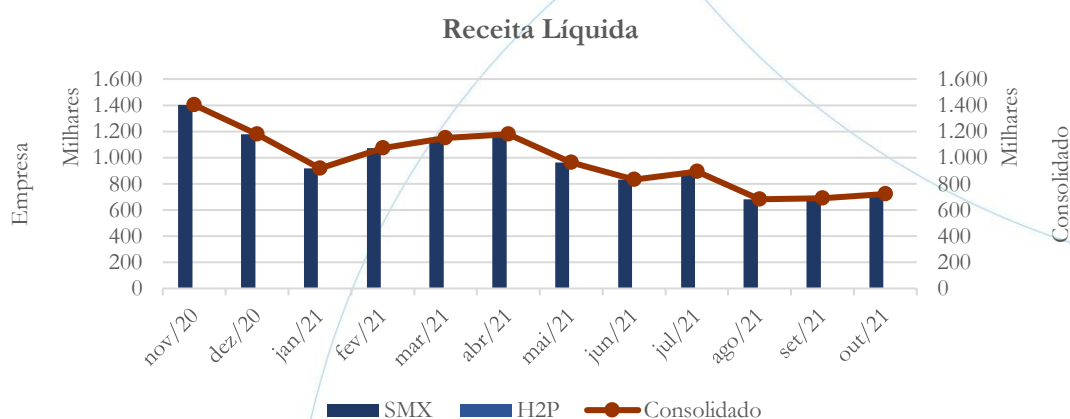
Gráfico 10



O faturamento <sup>15</sup> consolidado referente ao mês de setembro/2021 registrou diminuição de 0,18%, enquanto no mês de outubro/2021 houve aumento de 6,86%, quando comparado ao mês anterior.

#### 4.2.2. Receita Líquida

Gráfico 11

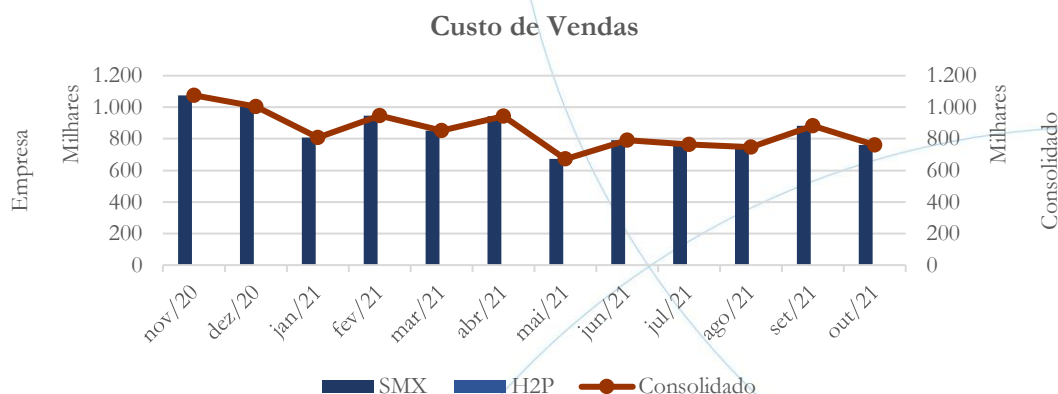


A receita líquida da SMX apresentou aumento no saldo referente aos meses de setembro (1,04%) e outubro (5,01%).

#### 4.2.3. Custo de Vendas

<sup>15</sup> A H2P não apresenta saldo na conta faturamento.

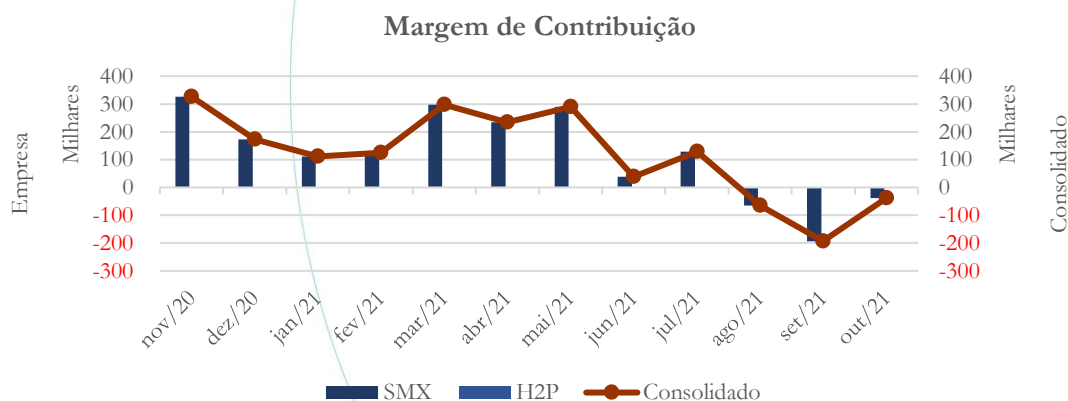
Gráfico 12



O custo de vendas da SMX registrou aumento de 18,16% no saldo referente ao mês de setembro/2021, seguido de diminuição de 13,67% no mês de outubro/2021.

#### 4.2.4. Margem de Contribuição

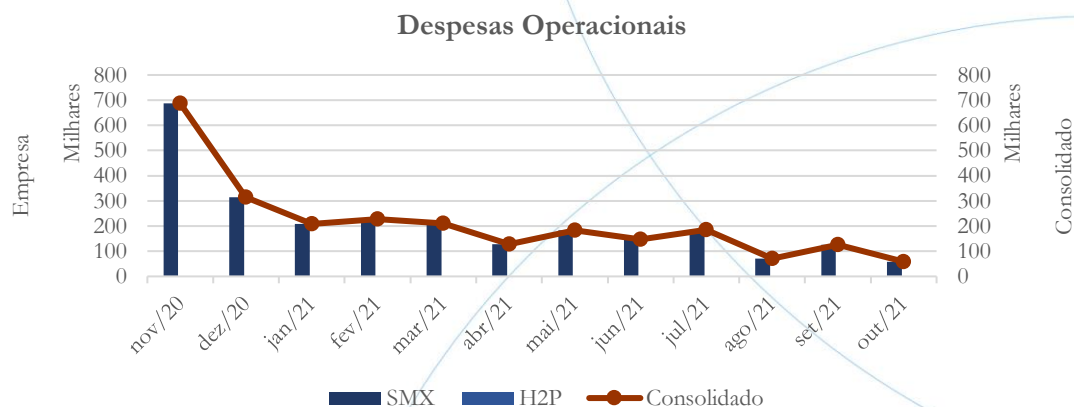
Gráfico 13



A margem de contribuição registrou elevação de 199% no saldo negativo referente ao mês de setembro/2021, enquanto no mês de outubro/2021 houve redução de 80,33%, devido ao aumento no faturamento e diminuição no custo de vendas.

#### 4.2.5. Despesas Operacionais

Gráfico 14



As despesas operacionais apresentaram alta de 77,18% no mês de setembro/2021, enquanto no mês de outubro/2021 houve diminuição de 53,46%.

Solicitamos a seguinte informação:

As despesas operacionais registraram aumento de 41,14% no mês de maio/2021 em comparação ao mês anterior. Solicitamos a recuperanda que nos informe a respeito da variação.

Segundo a recuperanda:

*A diminuição deve-se a diminuição de mão de obra da empresa que gera menor volume de despesa, além de diminuição nas despesas com vendas.*

Conforme a documentação encaminhada pela recuperanda, as despesas operacionais passaram de R\$ 129 mil no mês de abril/2021 para R\$ 182 mil no mês de maio/2021, demonstrando assim um aumento, e não diminuição, conforme acima exposto pela

recuperanda. Dessa forma, solicitamos a recuperanda que reveja o esclarecimento acima encaminhado.

No relatório anterior referente ao mês de abril/2021, solicitamos:

No mês de abril/2021, as despesas operacionais registraram diminuição de 38,71% quando comparado ao mês anterior. Solicitamos a recuperanda que nos informe a respeito da variação apresentada.

Segundo a recuperanda:

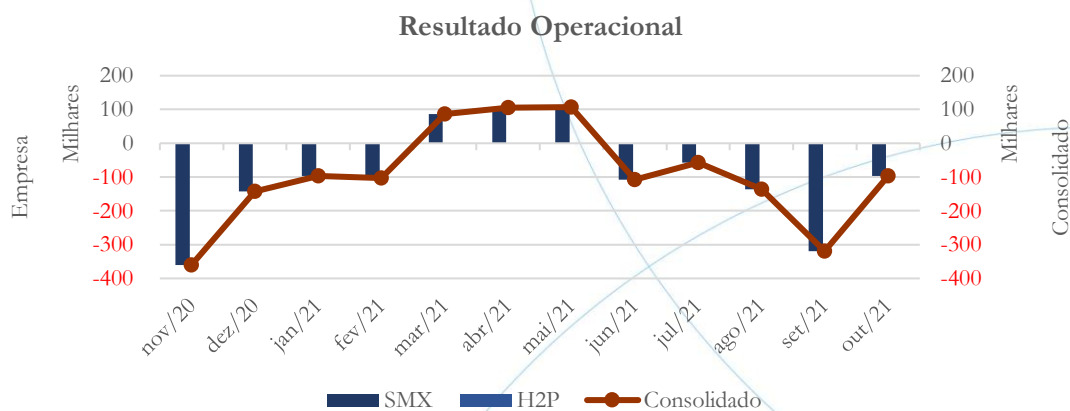
*O valor das despesas operacionais em abr/21 foi de R\$ 211 mil., contra R\$ 210 mil de mar/21 mantendo-se em linha.*

Conforme a documentação encaminhada pela recuperanda, os valores apontados pela recuperanda não se encontram nessa. Solicitamos à recuperanda que reveja os esclarecimentos acima.

A recuperanda está aguardando a composição do valor. Nesse sentido, foram novamente solicitados esclarecimentos referentes as movimentações de abril/2021 (diminuição de 38,71%) e maio (aumento de 41,14%).

#### **4.2.6. Resultado Operacional (EBITDA)**

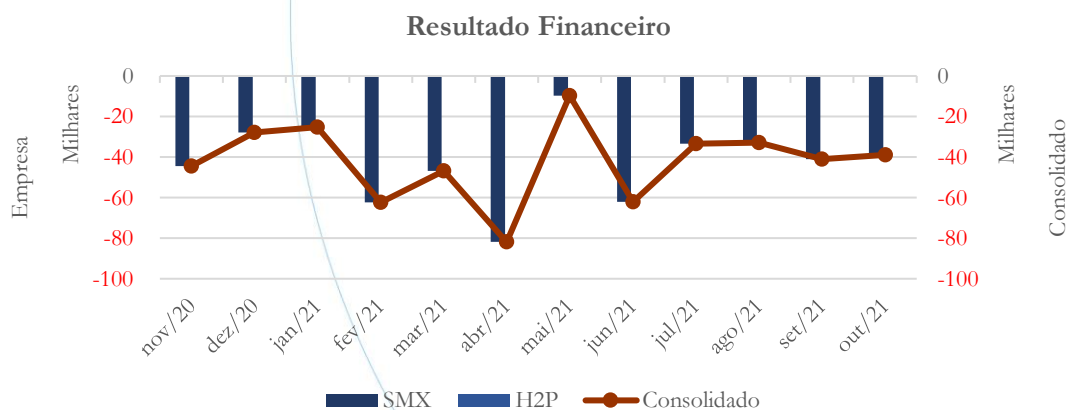
Gráfico 15



O resultado operacional da SMX manteve saldo negativo apresentando elevação de 137,17% no mês de setembro/2021, seguido de redução de 69,71% em outubro/2021 – conforme gráfico acima.

#### 4.2.7. Resultado Financeiro

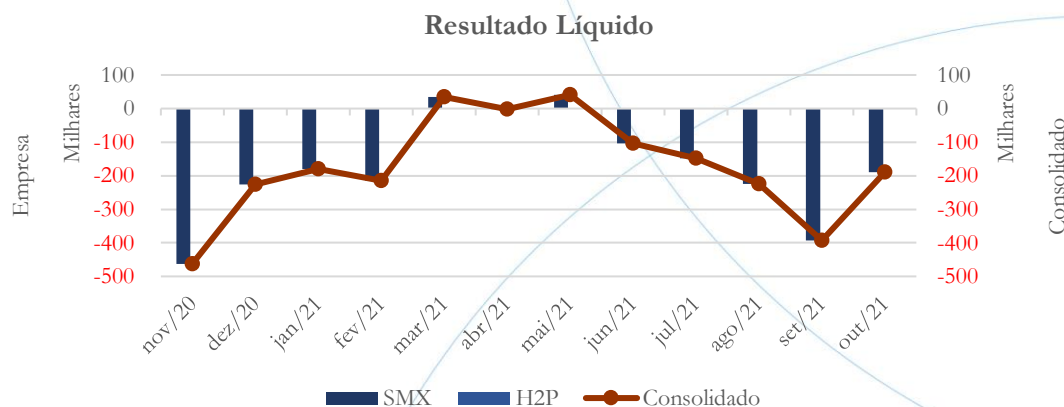
Gráfico 16



O resultado financeiro apresentou aumento de 24,98% no mês de setembro/2021, enquanto no mês de outubro/2021 houve diminuição de 24,98% no saldo negativo contabilizado, quando comparado ao mês anterior.

### 4.2.8. Resultado Líquido

Gráfico 17



O prejuízo líquido registrou elevação de 74,47% no mês de setembro/2021, enquanto no mês de outubro/2021 houve diminuição de 51,81%.

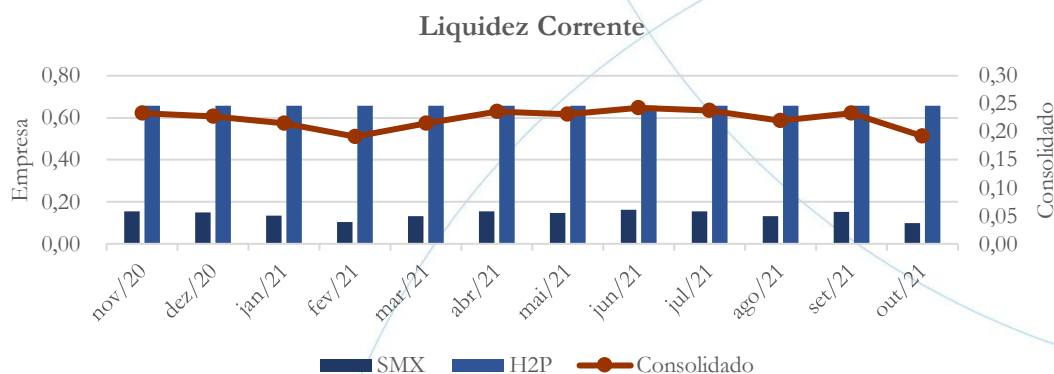
### 4.3. Índices e Indicadores

Os índices e indicadores são resultados obtidos através da análise contábil da empresa, os quais fornecem informações relevantes a respeito das operações realizadas possibilitando uma melhor avaliação, via fórmulas matemáticas, na averiguação das demonstrações financeiras.

#### 4.3.1. Liquidez Corrente

A liquidez corrente<sup>16</sup> – obtida através da razão entre o ativo circulante e o passivo circulante – tem como objetivo demonstrar se a empresa está cumprindo com as obrigações imediatas, ou seja, àquelas de curto prazo.

Gráfico 18



No mês de outubro/2021, o Grupo possuía R\$ 0,19 para cada R\$ 1,00 de dívida adquirida a curto prazo. Vale observar que a SMX possuía R\$ 0,10, enquanto a H2P possuía R\$ 0,66.

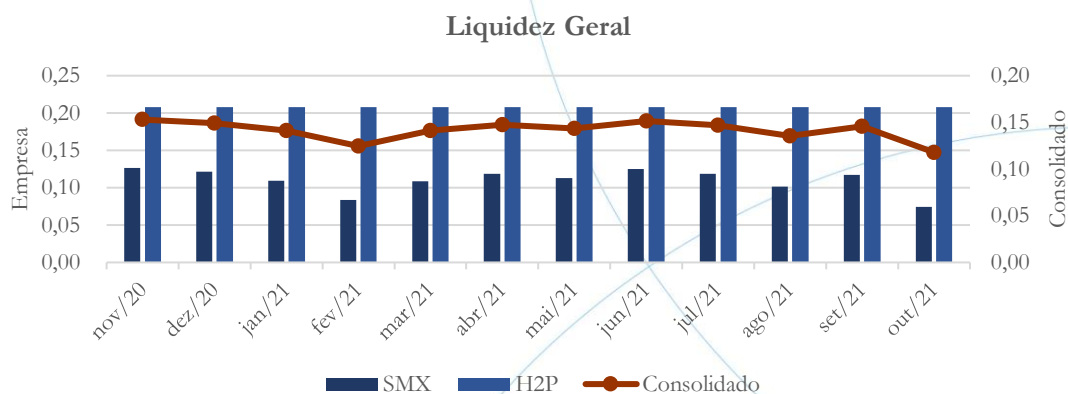
#### 4.3.2. Liquidez Geral

Objetiva comparar a capacidade da empresa a curto e a longo prazo<sup>17</sup>. Neste sentido, quando o resultado deste for menor que 1, em tese, a empresa estaria com problemas financeiros e, conseqüentemente, apresentaria dificuldades em cumprir suas obrigações.

<sup>16</sup> Quanto maior for o índice encontrado, melhor é a situação de liquidez da empresa.

<sup>17</sup> Calcula-se a liquidez geral através da soma do ativo circulante e realizável a longo prazo dividido pela soma do passivo circulante e não circulante.

Gráfico 19

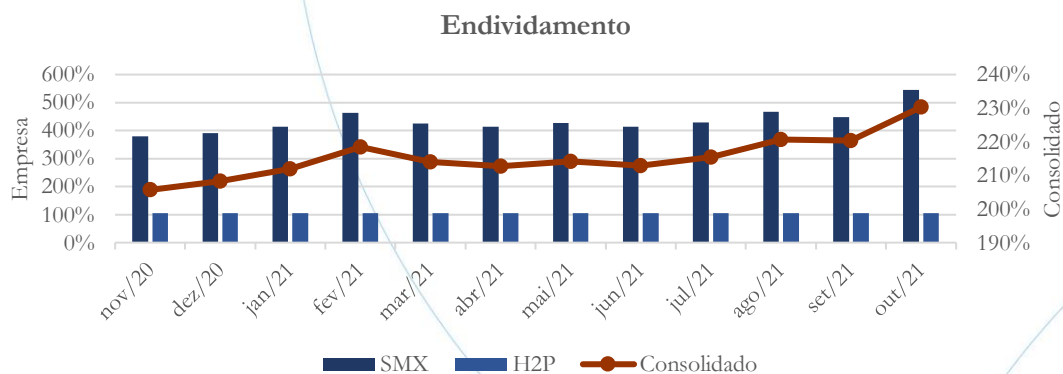


Considerando o curto e o longo prazo verifica-se que o Grupo possuía R\$ 0,12 para cada R\$ 1,00 de dívida adquirida no mês de outubro/2021.

### 4.3.3. Endividamento

O objetivo deste índice é verificar o percentual de capital de terceiros que a empresa utiliza naquele período em análise. Neste sentido, quanto mais elevado for o índice, maior o grau de endividamento no andamento de suas atividades.

Gráfico 20

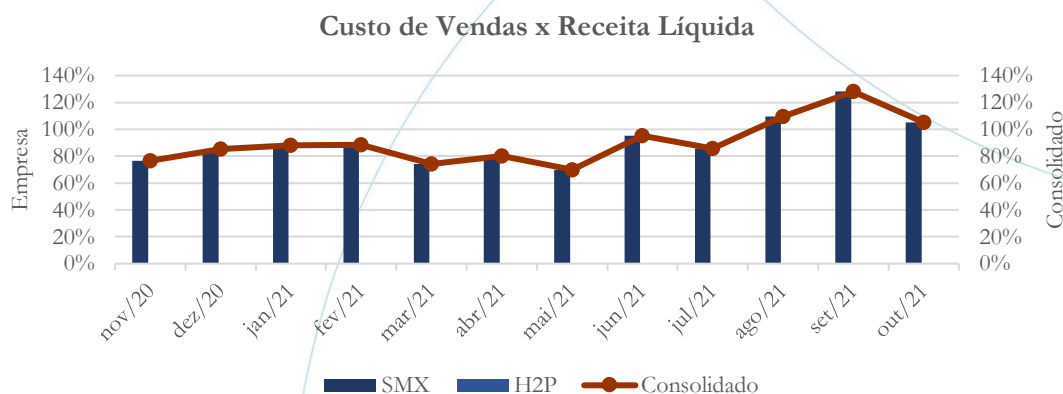


O índice de endividamento do Grupo foi de 230% no mês de outubro/2021 – indicando que a empresa depende de capital de terceiros para exercer sua operação.

#### 4.3.4. Participação do Custo de Vendas

Mostra a participação do custo de vendas na receita líquida auferida em cada período.

Gráfico 21

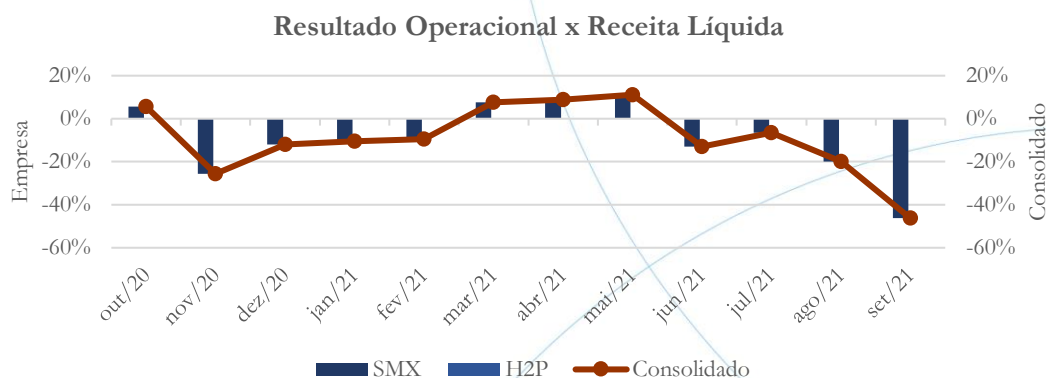


O custo de vendas representou 105% da receita líquida referente ao mês de outubro/2021.

#### 4.3.5. Resultado da operação

O EBITDA (*Earnings before interests, taxes, depreciation and amortizations*) – resultado antes dos juros, impostos, depreciação e amortizações – que mede o resultado da operação. Neste sentido, este nos mostra quanto dinheiro é gerado pelos ativos operacionais.

Gráfico 22

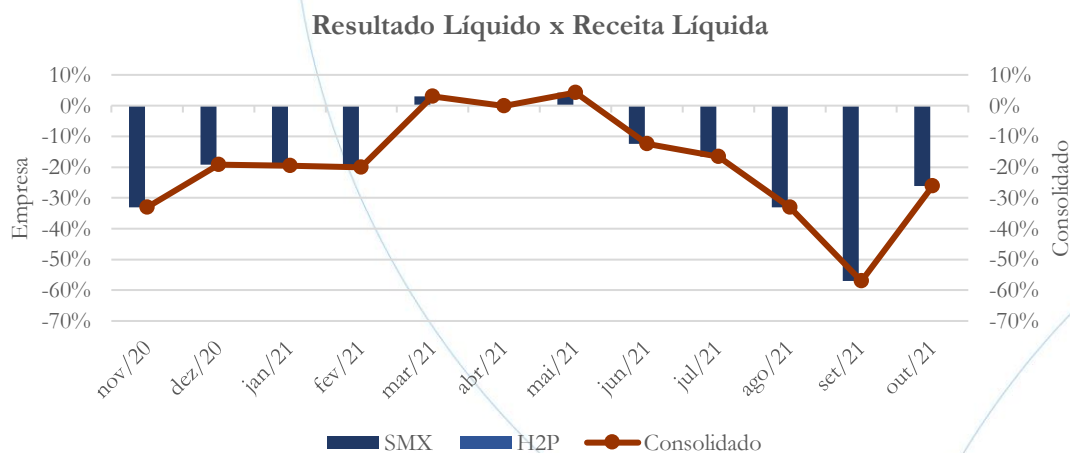


A taxa de retorno operacional foi negativa com 46% no mês de setembro/2021.

### 4.3.6. Retorno Líquido

O resultado líquido desconsidera todos os fatores que influenciam o resultado de uma operação, ou seja, depreciação, amortizações, juros pagos e recebidos, receitas e despesas não operacionais, impostos sobre lucro, entre outros – isto é, apresenta o lucro que o ativo realmente oferece à empresa.

Gráfico 23

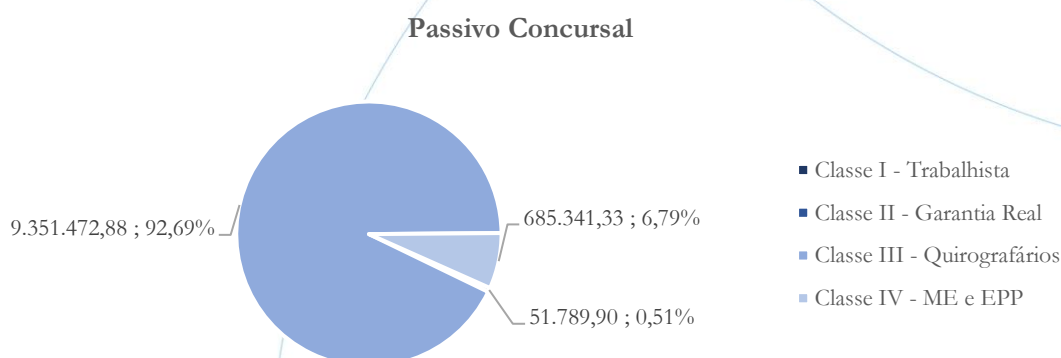


O retorno líquido continuou com saldo negativo, apresentando índice de 26% no mês de outubro/2021.

## 5. Passivo concursal

A recuperanda apresenta o seguinte passivo<sup>18</sup>:

Gráfico 24



O gráfico acima representa o quadro de credores, conforme a tabela abaixo:

Classe de Credores	Quantidade de Credores	Valor do Crédito	Participação
Classe I - Trabalhista	12	51.789,90	0,51%
Classe II - Garantia Real	0	0,00	0,00%
Classe III - Quirografários	146	9.351.472,88	92,69%
Classe IV - ME e EPP	123	685.341,33	6,79%
<b>Total</b>	<b>281</b>	<b>10.088.604,11</b>	<b>100,00%</b>

O quadro de credores totaliza saldo no valor de R\$ 10,08 milhões. Deste, 0,51% referem-se a Classe I – totalizando 12 credores – enquanto 92,69% referem-se a

<sup>18</sup> Atualizado em outubro/2021.

Classe III, a qual possui 146 credores. Em relação a Classe IV há 123 credores, representando 6,79% do total.

Vale ainda observar que a recuperanda possui passivo classificado como extraconcursal no valor de R\$ 2,27 milhões.

## **6. Análise e considerações finais**

No último mês em análise houve aumento no faturamento, não sendo esse suficiente para reverter o resultado operacional e líquido, os quais encontram-se negativo.

No mais, continuaremos acompanhando.

## **7. Acompanhamento processual**

Recuperação Judicial

Processo n. 1005683-49.2018.8.26.0073

2ª Vara do Foro de Avaré

06/12/2018	• Petição inicial
10/12/2018	• Deferimento Pedido de Homologação da RJ
11/02/2019	• Plano de Recuperação Judicial
08/05/2019	• Publicação Edital art. 52 – reeditado
08/05/2019	• Republicação edital art. 52
11/05/2020	• Edital art. 7
11/05/2020	• Edital art. 53
11/09/2020	• Aditivo ao Plano de Recuperação Judicial
05/11/2020	• Assembleia Geral de Credores (1ª convocação, insuficiência de quórum)
19/11/2020	• Assembleia Geral de Credores (2ª convocação, Plano de Recuperação aprovado)
11/12/2020	• Decisão concedendo a recuperação judicial (fls. 3.039)

Para verificação do andamento processual acesse o site: [www.r4cempresarial.com.br](http://www.r4cempresarial.com.br)

## 8. Anexos

**Empresa: SMX SERVIÇOS DE CONCRETAGEM LTDA**  
 C.N.P.J.: 02.265.616/0001-10  
 CONSOLIDADO  
 Balanço encerrado 30/09/2021

Folha: 0001

**BALANÇO PATRIMONIAL**


Descrição	Saldo Atual	Descrição	Saldo Atual
<b>ATIVO</b>	<b>5.015.113,94d</b>	<b>PASSIVO</b>	<b>5.015.113,94c</b>
ATIVO CIRCULANTE	2.602.946,31d	PASSIVO CIRCULANTE	17.123.843,57c
DISPONIVEL	145.822,39d	EMPÉSTIMOS E FINANCIAMENTOS	8.584,495,19c
BANCOS CONTA MOVIMENTO	1.098.686,96d	EMPÉSTIMOS	7.373.150,21c
CLIENTES	2.019,476,57d	FINANCIAMENTOS	1.208.748,93c
DUPLICATAS A RECEBER	920,789,61c	TÍTULOS A PAGAR	2.596,05c
CRÉDITOS VENCIDOS E NÃO LÍQUIDADOS	1.219.214,72d	FORNECEDORES	1.334.599,60c
OUTROS CRÉDITOS	740,171,46d	FORNECEDORES	1.334.599,60c
TÍTULOS A RECEBER	92.273,00d	OBRIGAÇÕES TRIBUTÁRIAS	1.464.331,64c
ADIANTAMENTOS A FORNECEDORES	386.770,26d	OBRIGACÕES TRABALHISTAS A RECOLHER	1.464,331,64c
TRIBUTOS A RECUPERAR/COMPENSAR	139.222,24d	OBRIGACÕES TRABALHISTAS E PREVIDENCIÁRIAS	2.072.538,93c
ESTOQUE	139.222,24d	OBRIGACÕES COM O PESSOAL	324.565,90c
MERCADORIAS, PRODUTOS E INSUMOS	2.412,167,63d	ENCARGOS TRABALHISTAS	1.501.551,46c
ATIVO NÃO-CIRCULANTE	19,079,50d	PROVISÕES	246.421,57c
INVESTIMENTOS	19,079,50d	OUTRAS OBRIGAÇÕES	3.667,878,21c
OUTROS INVESTIMENTOS PERMANENTES	2.391,778,23d	CONTAS A PAGAR	3.667,878,21c
IMOBILIZADO	812,074,33d	PASSIVO NÃO-CIRCULANTE	5.308,421,80c
IMÓVEIS	146.909,68d	PASSIVO EXIGÍVEL A LONGO PRAZO	5.308,421,80c
MÓVEIS E UTENSÍLIOS	461.395,52d	EMPÉSTIMOS	2.834,378,32c
MÁQUINAS, EQUIPAMENTOS E FERRAMENTAS	10.652,696,97d	FINANCIAMENTOS	809,244,49c
VEÍCULOS	2.264,703,10d	OBRIGAÇÕES PREVIDENCIÁRIAS E TRIBUTÁRIAS	1.649,223,89c
OUTRAS IMOBILIZACOES	11.946,001,37c	TÍTULOS A PAGAR	15,575,10c
(-) DEPRECIACOES E AMORTIZACOES ACUMULADAS	1.309,90d	PATRIMÔNIO LÍQUIDO	17.417.151,43d
INTANGÍVEL	1.309,90d	CAPITAL SOCIAL	2.547.308,00c
MARCAS, DIREITOS E PATENTES	1.309,90d	CAPITAL SUBSCRITO	2.547.308,00c
		RESERVAS	771.595,27c
		RESERVAS DE LUCROS	771.595,27c
		LUCROS OU PREJUÍZOS ACUMULADOS	20.736,054,70d
		LUCROS OU PREJUÍZOS ACUMULADOS	20.736,054,70d


HELIO CRUZ PIMENTEL NETO  
 SOCIO ADMINISTRADOR  
 CPF: 297.527.278-24

MARCELO REIS DE MORAIS  
 CRC No: 1SP264780/O-9  
 CPF: 288.854.328-16

**DEMONSTRAÇÃO DO RESULTADO DO EXERCÍCIO EM 30/09/2021**

<b>Descrição</b>	<b>Saldo Atual</b>
<b>RECEITA BRUTA</b>	<b>702.037,48</b>
<b>DEDUÇÕES DA RECEITA BRUTA</b>	<b>(13.484,37)</b>
<b>RECEITA LÍQUIDA</b>	<b>688.553,11</b>
<b>CUSTOS</b>	<b>(881.501,36)</b>
<b>LUCRO BRUTO</b>	<b>(192.948,25)</b>
<b>DESPESAS OPERACIONAIS</b>	<b>(12.485,15)</b>
<b>DESPESAS COM VENDAS</b>	<b>(12.485,15)</b>
<b>DESPESAS ADMINISTRATIVAS</b>	<b>(210.634,72)</b>
<b>RECEITAS FINANCEIRAS</b>	<b>0,69</b>
<b>OUTRAS RECEITAS OPERACIONAIS</b>	<b>23.220,34</b>
<b>RESULTADO OPERACIONAL</b>	<b>(392.847,09)</b>
<b>RESULTADO ANTES DO IR E CSL</b>	<b>(392.847,09)</b>
<b>PREJUÍZO DO EXERCÍCIO</b>	<b>(392.847,09)</b>

  
HELIO CRUZ PIMENTEL NETO  
SOCIO ADMINISTRADOR  
CPF: 297.527.278-24


  
MARCELO REIS DE MORAIS  
CRC No: 1SP264780/O-9  
CPF: 288.854.328-16

**Empresa:** H2P ADMINISTRADORA DE BENS E PARTICIPA  
**C.N.P.J.:** 63.972.327/0001-  
**Balanco encerrado em:** 30/09/2021

**BALANÇO PATRIMONIAL**

<b>Descrição</b>	<b>Saldo Atual</b>	<b>Descrição</b>	<b>Saldo Atual</b>
<b>ATIVO</b>	<b>9.870.098,78d</b>	<b>PASSIVO</b>	<b>9.870.098,78c</b>
<b>ATIVO CIRCULANTE</b>	<b>2.152.562,11d</b>	<b>PASSIVO CIRCULANTE</b>	<b>3.280.192,14c</b>
<b>CLIENTES</b>	<b>2.152.562,11d</b>	<b>FORNECEDORES</b>	<b>1.216.666,67c</b>
<b>DUPLICATAS A</b>	<b>2.152.562,11d</b>	<b>FORNECEDORES</b>	<b>1.216.666,67c</b>
<b>ATIVO NÃO-</b>	<b>7.717.536,67d</b>	<b>OUTRAS OBRIGAÇÕES</b>	<b>2.063.525,47c</b>
<b>INVESTIMENTOS</b>	<b>217.536,67d</b>	<b>ANTECIPAÇÕES</b>	<b>1.929.785,70c</b>
<b>CONTROLADAS E</b>	<b>217.536,67d</b>	<b>CONTAS A PAGAR</b>	<b>133.739,77c</b>
<b>IMOBILIZADO</b>	<b>7.500.000,00d</b>	<b>PASSIVO NÃO-CIRCULANTE</b>	<b>7.080.869,97c</b>
<b>IMÓVEIS</b>	<b>7.500.000,00d</b>	<b>PASSIVO EXIGÍVEL A LONGO PRAZO</b>	<b>7.080.869,97c</b>
		<b>OUTROS DÉBITOS COM SÓCIOS, ADM,</b>	<b>1.323.968,33c</b>
		<b>TÍTULOS A PAGAR</b>	<b>5.756.901,64c</b>
		<b>PATRIMÔNIO LÍQUIDO</b>	<b>490.963,33d</b>
		<b>CAPITAL SOCIAL</b>	<b>452.000,00c</b>
		<b>CAPITAL SUBSCRITO</b>	<b>452.000,00c</b>
		<b>LUCROS OU PREJUÍZOS ACUMULADOS</b>	<b>942.963,33d</b>
		<b>LUCROS OU PREJUÍZOS ACUMULADOS</b>	<b>942.963,33d</b>

  
 \_\_\_\_\_  
 Helio Cruz Pimentel Neto  
 EMPRESARIO  
 CPF: 297.527.278-24

  
 \_\_\_\_\_  
 Alberto Zanata Godinho Lopes  
 CONTADOR  
 CRC 1SP304755/O-7

**Empresa:** H2P ADMINISTRADORA DE BENS E PARTICIPA

Página: 1

**CNPJ:** 63.972.327/0001-45

**Período:** 01/09/2021 a 30/09/2021

**Demonstração do Resultado do Exercício**

**SEM MOVIMENTO**

Avare, 30 de setembro de 2021.



Helio Cruz Pimentel Neto  
EMPRESARIO  
CPF: 297.527.278-24



Alberto Zanata Godinho Lopes  
CONTADOR  
CRC 1SP304755/O-7





Empresa: **SMX SERVIÇOS DE CONCRETAGEM LTDA**  
 C.N.P.J.: 02.265.616/0001-10  
 CONSOLIDADO  
 Balanço encerrado em 31/10/2021

Folha: 0001

**BALANÇO PATRIMONIAL**

Descrição	Saldo Atual	Descrição	Saldo Atual
<b>ATIVO</b>		<b>PASSIVO</b>	
ATIVO CIRCULANTE	3.938.624,13d	PASSIVO CIRCULANTE	3.938.624,13c
DISPONÍVEL	1.580.199,06d	EMPRÉSTIMOS E FINANCIAMENTOS	16.132.821,43c
BANCOS CONTA MOVIMENTO	85.021,42d	EMPRÉSTIMOS	7.562.652,30c
APLICAÇÕES FINANCEIRAS LIQUIDEZ IMEDIATA	84.485,02d	FINANCIAMENTOS	6.353.082,32c
CLIENTES	536,40d	TÍTULOS A PAGAR	1.206.973,93c
DUPPLICATAS A RECEBER	148.764,72d	FORNECEDORES	2.596,05c
CRÉDITOS VENCIDOS E NÃO LIQUIDADOS	1.069.554,33d	FORNECEDORES	1.352.509,78c
OUTROS CRÉDITOS	920.789,61c	OBRIGAÇÕES TRIBUTÁRIAS	1.352.509,78c
TÍTULOS A RECEBER	1.198.210,15d	IMPOSTOS E CONTRIBUIÇÕES A RECOLHER	1.475.581,99c
ADIANTAMENTOS A FORNECEDORES	740.171,46d	OBRIGAÇÕES TRABALHISTAS E	2.074.199,15c
TRIBUTOS A RECUPERAR/COMPENSAR	75.104,20d	OBRIGAÇÕES COM O PESSOAL	282.359,99c
ESTOQUE	382.934,49d	ENCARGOS TRABALHISTAS	1.551.247,95c
MERCADORIAS, PRODUTOS E INSUMOS	148.202,77d	PROVISÕES	240.591,21c
ATIVO NÃO-CIRCULANTE	148.202,77d	OUTRAS OBRIGAÇÕES	3.667.878,21c
INVESTIMENTOS	2.358.425,07d	CONTAS A PAGAR	3.667.878,21c
OUTROS INVESTIMENTOS PERMANENTES	19.079,50d	PASSIVO NÃO-CIRCULANTE	5.308.421,80c
IMOBILIZADO	19.079,50d	PASSIVO EXIGÍVEL A LONGO PRAZO	5.308.421,80c
IMÓVEIS	2.338.035,67d	EMPRÉSTIMOS	2.834.378,32c
MÓVEIS E UTENSÍLIOS	812.074,33d	FINANCIAMENTOS	809.244,49c
MAQUINAS, EQUIPAMENTOS E FERRAMENTAS	146.909,68d	OBRIGAÇÕES PREVIDENCIÁRIAS E TRIBUTÁRIAS	1.649.223,89c
VEÍCULOS	461.395,52d	TÍTULOS A PAGAR	15.575,10c
OUTRAS IMOBILIZACOES	10.357.696,97d	PATRIMÔNIO LÍQUIDO	17.502.619,10d
(-) DEPRECAÇÕES E AMORTIZAÇÕES ACUMULADAS	2.264.703,10d	CAPITAL SOCIAL	2.547.308,00c
INTANGÍVEL	11.704.743,93c	CAPITAL SUBSCRITO	2.547.308,00c
MARCAS, DIREITOS E PATENTES	1.309,90d	RESERVAS	771.595,27c
	1.309,90d	RESERVAS DE LUCROS	20.821.522,37d
		LUCROS OU PREJUÍZOS ACUMULADOS	20.821.522,37d

  
 HELIO CRUZ PIMENTEL NETO  
 SOCIO ADMINISTRADOR  
 CPF: 297.527.278-24


  
 MARCELO REIS DE MORAIS  
 CRC No: 1SP264780/O-9  
 CPF: 288.854.328-16

**DEMONSTRAÇÃO DO RESULTADO DO EXERCÍCIO EM 31/10/2021**

<b>Descrição</b>	<b>Saldo Atual</b>
RECEITA BRUTA	750.173,33
DEDUÇÕES DA RECEITA BRUTA	(27.130,15)
RECEITA LÍQUIDA	723.043,18
CUSTOS	(761.001,05)
LUCRO BRUTO	(37.957,87)
DESPESAS OPERACIONAIS	0,00
DESPESAS ADMINISTRATIVAS	(151.339,99)
RECEITAS FINANCEIRAS	0,53
OUTRAS RECEITAS OPERACIONAIS	3.829,66
RESULTADO OPERACIONAL	(185.467,67)
RECEITAS NÃO OPERACIONAIS	100.000,00
RESULTADO ANTES DO IR E CSL	(85.467,67)
PREJUÍZO DO EXERCÍCIO	(85.467,67)



HELIO CRUZ PIMENTEL NETO  
SOCIO ADMINISTRADOR  
CPF: 297.527.278-24




MARCELO REIS DE MORAIS  
CRC No: 1SP264780/O-9  
CPF: 288.854.328-16

**Empresa:** H2P ADMINISTRADORA DE BENS E PARTICIPA  
**C.N.P.J.:** 63.972.327/0001-  
**Balanco encerrado em:** 31/10/2021

**BALANÇO PATRIMONIAL**

<b>Descrição</b>	<b>Saldo Atual</b>	<b>Descrição</b>	<b>Saldo Atual</b>
<b>ATIVO</b>	<b>9.870.098,78d</b>	<b>PASSIVO</b>	<b>9.870.098,78c</b>
<b>ATIVO CIRCULANTE</b>	<b>2.152.562,11d</b>	<b>PASSIVO CIRCULANTE</b>	<b>3.280.192,14c</b>
<b>CLIENTES</b>	<b>2.152.562,11d</b>	<b>FORNECEDORES</b>	<b>1.216.666,67c</b>
<b>DUPLICATAS A</b>	<b>2.152.562,11d</b>	<b>FORNECEDORES</b>	<b>1.216.666,67c</b>
<b>ATIVO NÃO-</b>	<b>7.717.536,67d</b>	<b>OUTRAS OBRIGAÇÕES</b>	<b>2.063.525,47c</b>
<b>INVESTIMENTOS</b>	<b>217.536,67d</b>	<b>ANTECIPAÇÕES</b>	<b>1.929.785,70c</b>
<b>CONTROLADAS E</b>	<b>217.536,67d</b>	<b>CONTAS A PAGAR</b>	<b>133.739,77c</b>
<b>IMOBILIZADO</b>	<b>7.500.000,00d</b>	<b>PASSIVO NÃO-CIRCULANTE</b>	<b>7.080.869,97c</b>
<b>IMÓVEIS</b>	<b>7.500.000,00d</b>	<b>PASSIVO EXIGÍVEL A LONGO PRAZO</b>	<b>7.080.869,97c</b>
		<b>OUTROS DÉBITOS COM SÓCIOS, ADM,</b>	<b>1.323.968,33c</b>
		<b>TÍTULOS A PAGAR</b>	<b>5.756.901,64c</b>
		<b>PATRIMÔNIO LÍQUIDO</b>	<b>490.963,33d</b>
		<b>CAPITAL SOCIAL</b>	<b>452.000,00c</b>
		<b>CAPITAL SUBSCRITO</b>	<b>452.000,00c</b>
		<b>LUCROS OU PREJUÍZOS ACUMULADOS</b>	<b>942.963,33d</b>
		<b>LUCROS OU PREJUÍZOS ACUMULADOS</b>	<b>942.963,33d</b>

  
 \_\_\_\_\_  
 Helio Cruz Pimentel Neto  
 EMPRESARIO  
 CPF: 297.527.278-24

  
 \_\_\_\_\_  
 Alberto Zanata Godinho Lopes  
 CONTADOR  
 CRC 1SP304755/O-7

**Empresa:** H2P ADMINISTRADORA DE BENS E PARTICIPA

Página: 1

**CNPJ:** 63.972.327/0001-45

**Período:** 01/10/2021 a 31/10/2021

**Demonstração do Resultado do Exercício**

**SEM MOVIMENTO**

Avare, 31 de outubro de 2021.



Helio Cruz Pimentel Neto  
EMPRESARIO  
CPF: 297.527.278-24



Alberto Zanata Godinho Lopes  
CONTADOR  
CRC 1SP304755/O-7

