



**EXCELENTÍSSIMA SENHORA DOUTORA JUIZA DE DIREITO DA VARA ÚNICA
DA COMARCA DE LOUVEIRA – ESTADO DE SÃO PAULO**

Processo nº 0000656-87.2019.8.26.0681

Incidente de Exibição de Documento ou Coisa

R4C – ADMINISTRAÇÃO JUDICIAL LTDA, regularmente nomeada *Administradora Judicial* nos autos do Pedido de Recuperação Judicial da empresa **MULTIVETRO INDÚSTRIA E COMÉRCIO DE VIDROS ESPECIAIS LTDA – EM RECUPERAÇÃO JUDICIAL**, vem, respeitosamente, à presença de Vossa Excelência, expor e ao final, requerer o quanto segue.

Em conformidade com o disposto no art. 22, inciso II, alínea “c” da Lei nº 11.101/2005, a Administradora Judicial vem requerer a juntada **Relatório Mensal de Atividades** da Recuperanda, relativo aos meses de janeiro e fevereiro de 2022, bem como documentos contábeis relativos ao mesmo período.

Ademais, cumpre esta Auxiliar do D. Juízo informar que à Recuperanda ainda não encaminhou os documentos contábeis atinentes aos meses de março/22, abril/22, maio/22 e junho/22, cujo prazos findaram-se respectivamente em 25/04/2022 e 25/05/2022, 25/06/2022 e 25/07/2022.

Importante ressaltar, que a ausência injustificada da apresentação das contas demonstrativas mensais é conduta reprimida pela lei com a destituição do (s) administrador (es) da empresa, visto que **o envio de tais documentos são obrigações impostas à Recuperanda** (art. 52, inciso IV da Lei nº 11.101/05).

Diante disso, considerando que restaram esgotados todos os meios viáveis à esta signatária para a obtenção dos referidos documentos e, visando efetivar a escorreita regularização da apresentação dos **Relatórios Mensais de Atividade**, esta administração judicial vem requerer a intimação das Recuperandas para que envie no prazo de **05 dias** todos os documentos contábeis obrigatórios referente ao mês de **março a junho de 2022**, conforme artigo 22, inciso II, alínea “c”, da Lei 11.101/2005, sob rigor das sanções previstas nesta mesma lei cabíveis à falta telada.

Termos em que, pede deferimento.

Campinas, 02 de Agosto de 2022.

R4C – ADMINISTRAÇÃO JUDICIAL LTDA.

Maurício Dellova de Campos

OAB/SP nº 183.917

Arthur Fonseca Cesarini

OAB/SP nº 345.711

Felipe Rodrigues Medeiros

OAB/SP nº 468.865



ADMINISTRAÇÃO
JUDICIAL

Relatório Mensal de Atividades

*MULTIVETRO INDÚSTRIA E COMÉRCIO
DE VIDROS ESPECIAIS LTDA.*

Fevereiro/2022



Sumário

1. INTRODUÇÃO	5
2. DO CENÁRIO ECONÔMICO E DA SITUAÇÃO DA EMPRESA.....	6
2.1. ASPECTOS CONJUNTURAIS E CONTEXTO SETORIAL.....	6
2.2. A SITUAÇÃO DA EMPRESA	10
3. VISÃO GERAL DA RECUPERANDA	10
3.1. DA EMPRESA.....	11
3.2. DA COMPOSIÇÃO SOCIETÁRIA.....	11
3.3. DA ESTRUTURA ORGANIZACIONAL	11
4. INFORMAÇÕES ECONÔMICAS E CONTÁBEIS	13
4.1. BALANÇO PATRIMONIAL	13
4.1.1. Disponível.....	14
4.1.2. Contas a Receber	15
4.1.3. Estoques	17
4.1.4. Imobilizado.....	17
4.1.5. Fornecedores.....	18
4.1.6. Empréstimos e Financiamentos.....	20
4.1.7. Passivo Trabalhista	21
4.1.8. Passivo Tributário.....	22
4.2. DEMONSTRAÇÃO DO RESULTADO DO EXERCÍCIO	23
4.2.1. Faturamento e Deduções de Vendas.....	24
4.2.2. Receita Líquida e Custo de Vendas	25
4.2.3. Margem de Contribuição e Despesas Operacionais.....	26
4.2.4. Resultado Operacional (EBITDA)	27
4.2.5. Resultado Financeiro	28
4.2.6. Resultado Líquido.....	29
4.3. ÍNDICES E INDICADORES	29
4.3.1. Liquidez Corrente.....	30
4.3.2. Liquidez Geral.....	31
4.3.3. Endividamento	32
4.3.4. Participação do Custo de Vendas.....	33
4.3.5. Margem EBTIDA.....	34



4.3.6. Margem NOPAT	35
5. PASSIVO CONCURSAL.....	35
6. ANÁLISE E CONSIDERAÇÕES FINAIS	37
7. ACOMPANHAMENTO PROCESSUAL.....	37
8. ANEXOS	38



Glossário

Multivetrol	Multivetrol Ind. e Com. de Vidros Especiais Ltda.
DRE	Demonstrativo de Resultado do Exercício
BP	Balanço Patrimonial
DFC	Demonstração de Fluxo de Caixa
Receita Bruta ou Faturamento	Todas as receitas operacionais auferidas pela empresa em um determinado período, incluindo impostos, comissões, etc.
Receita Líquida	Se trata do faturamento ou receita bruta depois de deduzidos os impostos, devoluções e comissões, sendo esta última de acordo com a política da empresa.
Custo de Vendas	São os gastos diretamente ligados a produção, como matéria-prima, materiais auxiliares e mão-de-obra direta.
Margem de Contribuição	Por margem de contribuição entende-se o valor que a operação da empresa gera após deduzir os impostos e os custos de vendas. Esse valor deve ser suficiente para cobrir as despesas da empresa e gerar retorno aos sócios.
EBITDA	O EBITDA (<i>Earnings before interests, taxes, depreciation and amortizations</i>) – resultado antes dos juros, impostos, depreciação e amortizações – representa a geração operacional de caixa da empresa, isto é, o quanto a empresa consegue gerar de recursos apenas em suas atividades operacionais e, por isso, também é chamado de resultado operacional.
Resultado Financeiro	É a diferença entre as despesas financeiras da empresa, que podem ser provenientes de juros pagos sobre empréstimos, descontos de duplicatas, variação cambial, entre outras operações; e ganhos obtidos no mercado financeiro. Não é um resultado ligado diretamente a operação executada pela empresa.
Resultado Não Operacional	É a diferença entre ganhos e despesas referentes a fatos não ligados a operação da empresa, como alugueis, venda de um imóvel ou ativo imobilizado.
Resultado Líquido	Se trata de resultado final da empresa, depois de contabilizado todos os fatores ocorridos no exercício.

Multivetrolndústria e Comércio de Vidros Especiais Ltda.

1. Introdução

O presente relatório foi elaborado com o objetivo primordial de demonstrar – nos termos da Lei nº 11.101/2005 – Lei de Recuperação de Empresas e Falência – as bases financeiras, operacionais e estratégicas em direção à desejada superação da sua crise, de forma a resguardar e maximizar sua função social, seja como entidade geradora de bens e recursos, seja como provedora de empregos e tributos resguardando também os interesses da comunidade de credores.

Neste sentido, a presente análise sumária sintetiza, observa e relata a capacidade financeira da empresa a partir de informações disponibilizadas exclusivamente pela recuperanda, não sendo neste momento factíveis de verificação por esta Perita. Confiamos, portanto, na qualidade, completude, rigorosidade e precisão de tais informações¹.

Cabe ressaltar ainda que o relatório leva em consideração outras variáveis de cunho não apenas micro, mas também macroeconômico.

Com base nos dados que aqui serão apresentados, verificaremos ou não a capacidade da empresa, no presente momento e contexto, de honrar suas responsabilidades,

¹ Tendo em vista a presunção de boa-fé e correção por parte da recuperanda, especialmente por tratar-se de ato que é processado em juízo, submetido, portanto, ao ministério do Poder Judiciário, eis que os relatórios mensais são elaborados por esta Administradora Judicial a partir de informações fornecidas pela Recuperanda, de modo que esta deve estar ciente de que tem exclusiva responsabilidade pela higidez, correção técnica e veracidade da documentação disponibilizada. Assim, esta auxiliar do juízo não hesitará em adotar as medidas cabíveis caso constatare qualquer indício de fraude na concepção da documentação que serve de base à elaboração dos relatórios mensais.

tendo em vista o processo de Recuperação Judicial, em especial em face de seus credores.

O atual relatório retrata exclusivamente as informações disponibilizadas, pela recuperanda, entre os meses de março/2021 a fevereiro/2022.

2. Do cenário econômico e da situação da empresa

O objetivo desse tópico é abordar as principais informações sobre a economia, suas projeções, bem como a situação setorial específica da recuperanda visando assim uma melhor compreensão.

Na sequência apresentaremos um resumo da situação da recuperanda².

2.1. Aspectos conjunturais e contexto setorial

A atividade empresarial³ é organizada para a produção, circulação de bens ou de serviços e, como atividade econômica está sujeita a diversos riscos – internos e externos – que podem levar uma empresa a situação de crise econômico-financeira.

Neste sentido, além da análise econômico-financeira baseada nas demonstrações contábeis disponibilizadas pela recuperandas, importa trazer à evidência uma breve análise da conjuntura econômica, bem como, da atual situação do setor desenvolvido.

² Conforme relato da própria recuperanda.

³ Negrão, Ricardo. Direito empresarial: estudo unificado. 5 ed. rev. – São Paulo, 2014.

Segundo o relatório Focus do Banco Central divulgado na data de 01/08/2022 estima-se que o PIB brasileiro crescerá 1,97% neste ano. Para o mercado financeiro, a previsão para 2023 foi de 0,40% - menor que a prevista na semana passada.

A previsão para o câmbio⁴ é de R\$ 5,20/US\$. Para o ano de 2023, os investidores estimam que o câmbio fique em R\$ 5,20/US\$ – informação também relevante, haja vista que várias empresas estão sujeitas à sua variação, afetando assim o seu resultado.

Outra informação importante para àquelas que exportam seus produtos ao resto do mundo, diz respeito a Balança Comercial. A expectativa de superávit para 2022 passou de US\$ 68,50 bilhões na semana passada para US\$ 67,20 bilhões. Em relação ao ano de 2023, a expectativa – também de superávit – foi mantida em US\$ 60,00 bilhões nessa semana.

Em relação a taxa básica de juros (Selic), a mediana das projeções para 2022 é de 13,75% ao ano e de 11,00% ao ano no final de 2023, segundo especialistas.

A meta de inflação⁵ estabelecida pelo Conselho Monetário Nacional (CMN) para 2022 é de 3,5%.

De acordo com as projeções do mercado, o Índice Nacional de Preços ao Consumidor Amplo (IPCA) em 2022 passou de 7,30% para 7,15%, portanto, acima do teto da meta estipulado pelo CMN. Para 2023, a projeção passou de 5,30% para 5,33%.

⁴ Objetivando maior precisão nas projeções realizadas, o BC anunciou em janeiro/2021 que a projeção anual da moeda norte-americana passou a ser calculada a partir da média para a taxa no mês de dezembro e não mais no valor projetado para o último dia útil de cada ano.

⁵ Há uma tolerância de 1,5 percentual, portanto, podendo ir de 2,00% até 5,00%.

Setorialmente, verifica-se diferentes impactos – dado a especificidade de cada um dos setores.

A produção industrial fechou 2021 apresentando avanço de 3,9%, após dois anos seguidos registrando perdas, embora ainda continue sofrendo impacto da alta dos preços das matérias-primas, da falta de insumos e da fraca demanda. Vale ainda mencionar que no acumulado do ano, dentre as quatro categorias econômicas, três destas foram destaque, quais sejam: veículos automotores, reboques e carrocerias (20,3%), máquinas e equipamentos (24,1%) e metalurgia (15,4%).

Segundo o gerente da pesquisa, André Macedo:

Em 2021, houve uma característica decrescente ao longo do ano, uma vez que houve ganho acumulado de 13% no primeiro semestre e, posteriormente, o setor industrial mostrou redução de fôlego. Os resultados positivos dos primeiros meses do ano tinham relação com uma base de comparação muito depreciada, já que em 2020 houve perdas bastante intensas para a indústria.

De acordo com o IBGE, a produção industrial apresentou queda de 2,2% no mês de janeiro de 2022 quando comparado ao mês anterior – tombo maior que o projetado pelo mercado (-1,9%) – eliminando grande parte do avanço de 2,9% conquistado em dezembro/2021. Para Macedo:

Verificamos que o mês de janeiro está bem caracterizado pela perda de dinamismo e de perfil disseminado de queda, uma vez que todas as grandes categorias econômicas mostram recuo na produção, tanto na...

Entre as influências negativas encontram-se as atividades como veículos automotores, reboques e carroceiras (-17,4%) e indústrias extrativas (-5,2%).

Embora no mês de fevereiro, a produção industrial tenha registrado crescimento de 0,7% em comparação a janeiro – eliminando assim parte da queda do mês anterior – o setor mantém-se 2,6% abaixo do patamar pré-pandemia, sendo puxado pela indústria extrativa (5,3%) e de produtos alimentícios (2,4%).

No mês de março, a produção industrial registrou variação positiva de 0,3%, enquanto no mês de abril essa foi de 0,1% e, embora essa seja a terceira alta seguida, no acumulado há uma perda de 3,4%, o que a mantém abaixo do patamar pré-pandemia.

No mês de abril, o destaque foi a atividade de coque, produtos derivados do petróleo e biocombustíveis, a qual apresentou aumento de 4,6%, sendo essa a principal influência positiva no resultado do mês. Outros destaques foram as atividades de bebidas (+5,2%) e outros produtos químicos (+2,8%), enquanto os produtos alimentícios (-4,1%) e veículos automotores, reboques e carrocerias (-4,2%) apresentaram queda na produção.

O setor industrial segue apresentando alta – 0,3% no mês de maio/2022 – embora esteja abaixo da expectativa do mercado. Tal situação advém do fato deste sofrer o impacto da inflação em patamares elevados, o que reduz a renda das famílias, bem como da taxa de juros que acaba encarecendo o crédito. Nesse mês, as influências positivas foram as atividades de máquinas e equipamentos (7,5%) e veículos automotores, reboques e carrocerias (3,7%).

Embora entre os analistas haja perspectiva de melhora gradativamente ao longo do ano, não se pode desconsiderar os problemas de oferta, tais como: o aumento do custo de produção e a escassez de algumas matérias-primas, bem como a atual

conjuntura econômica que impede uma maior alavancagem do consumo e da produção.

2.2. A situação da empresa

Em seu relatório operacional, a recuperanda apresenta um panorama a respeito da atividade operacional. Nesse sentido e, segundo a recuperanda:

Como já estava previsto o mercado vidreiro não vem se recuperando no primeiro trimestre de 2022. Os clientes continuam com pedidos muito baixos, reflexo da estagnação nas vendas dos grandes varejistas.

Para fazer frente a esta situação a Multivetro mantém a estratégia de redução do custo fixo (força de trabalho) e negociação intensa com os fornecedores de matéria prima. Neste sentido forma conseguidos alguns bons resultados com a manutenção de descontos junto ao principal fornecedor de vidro (Cebrace).

Continua mantida a expectativa de uma melhora da situação de mercado a partir do mês de maio ou junho.

3. Visão Geral da Recuperanda

Neste ponto, será apresentada a composição societária da empresa, assim como, eventuais alterações no que diz respeito às participações societárias. Não menos importante, também relacionaremos os estabelecimentos e filiais (quando houver),



com breve descritivo da atividade desenvolvida em cada um, quando segmentada ou diferenciada.

3.1. Da empresa

Informações	Multivetrol
Tipo de Estabelecimento	Matriz
Nire	35603250121
Razão Social	Multivetrol Indústria e Comércio de Vidros Especiais Ltda.
Nome Fantasia	Multivetrol
Data de Abertura	19/08/1966
CNPJ	60.678.877/0001-68
Inscrição Estadual	421.079.365.119
Endereço	Rodovia Vereador Geraldo Dias, S/N
Complemento	Km 75
Bairro	Leitão
Cidade	Louveira
Estado	SP
CEP	13290-000
Natureza Jurídica	206-2 - Sociedade Empresária Limitada
CNAE Principal	23.19-2-00 - Fabricação de artigos de vidro
CNAE Secundários	47.43-1-00 - Comércio varejista de vidros 43.30-4-99 - Outras obras de acabamento da construção 64.62-0-00 - Holdings de instituições não-financeiras 46.79-6-03 - Comércio atacadista de vidros, espelhos, vitrais e molduras
Capital Social (R\$)	6.714.573,00

3.2. Da composição societária

- Wilson Jose Farhat, 100%

Em 21/02/2020 foi protocolado junto a JUCESP a alteração no contrato social datada de 10/12/2019, o qual informa a saída do sócio minoritário Gilberto Wilson Farhat, cuja participação era de 1%.

3.3. Da estrutura organizacional

A recuperanda possui a seguinte estrutura organizacional:

Contratação em Regime CLT



Período	Administrativo	Produção	Logística	Admissões	Demissões	Afastados	Indenização	Total
Mar/21	1	61	2	0	4	3	1	64
Abr/21	1	60	2	2	3	3	1	63
Mai/21	1	58	2	0	2	3	1	61
Jun/21	1	59	2	1	0	3	1	62
Jul/21	1	60	2	3	2	3	1	63
Ago/21	1	56	2	0	4	3	1	59
Set/21	1	54	2	2	4	3	1	57
Out/21	1	52	2	0	2	2	1	55
Nov/21	1	48	2	0	3	3	1	51
Dez/21	1	48	2	0	0	3	1	51
Jan/22	1	44	2	0	4	3	1	47
Fev/22	1	38	2	0	6	3	1	41

Após encerrar o exercício de 2021 com 51 colaboradores em regime CLT, a Multivetor registrou o encerramento de 10 postos de trabalho entre os meses de janeiro e fevereiro de 2022, finalizando o bimestre com 41 funcionários nesta categoria.

Contratação em Regime PJ								
Período	Administrativo	Produção	Logística	Admissões	Demissões	Afastados	Indenização	Total
Mar/21	8	6	1	0	0	0	0	15
Abr/21	8	6	1	0	0	0	0	15
Mai/21	8	6	1	0	0	0	0	15
Jun/21	8	6	1	0	0	0	0	15
Jul/21	8	6	1	0	0	0	0	15
Ago/21	8	6	1	0	0	0	0	15
Set/21	8	6	1	0	0	0	0	15
Out/21	8	6	1	0	0	0	0	15
Nov/21	8	6	1	0	0	0	0	15
Dez/21	8	6	1	0	0	0	0	15
Jan/22	7	5	1	0	2	0	0	13
Fev/22	6	4	1	0	2	0	0	11

O quadro de funcionários apresentou diminuição de dois postos de trabalho no mês de fevereiro/2022, encerrando o período com onze colaboradores em sua folha de pagamento.

4. Informações Econômicas e Contábeis

De acordo com o IBRACON (NPC 27):

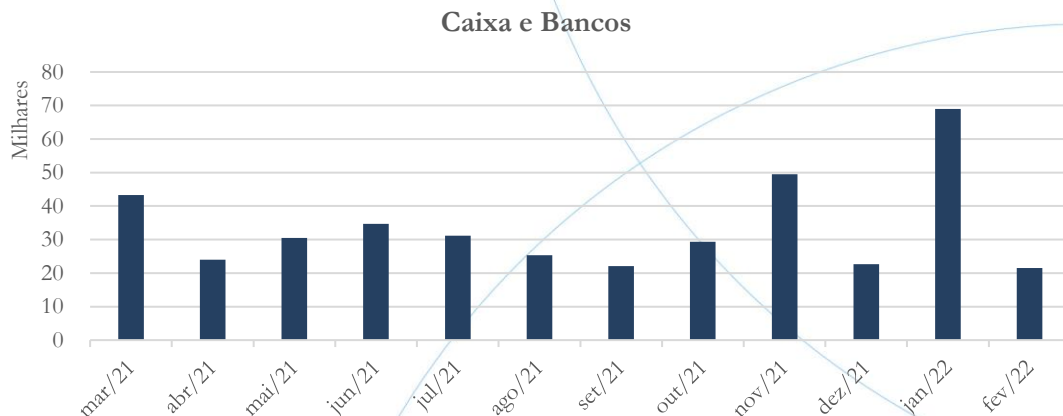
[...] as demonstrações contábeis são uma representação monetária estruturada da posição patrimonial e financeira em determinada data e das transações realizadas por uma entidade no período findo nessa data. O objetivo das demonstrações contábeis de uso geral é fornecer informações sobre a posição patrimonial e financeira, o resultado e o fluxo financeiro de uma entidade, que são úteis para uma ampla variedade de usuários na tomada de decisões. As demonstrações contábeis também mostram os resultados do gerenciamento, pela Administração, dos recursos que lhe são confiados.

4.1. Balanço Patrimonial

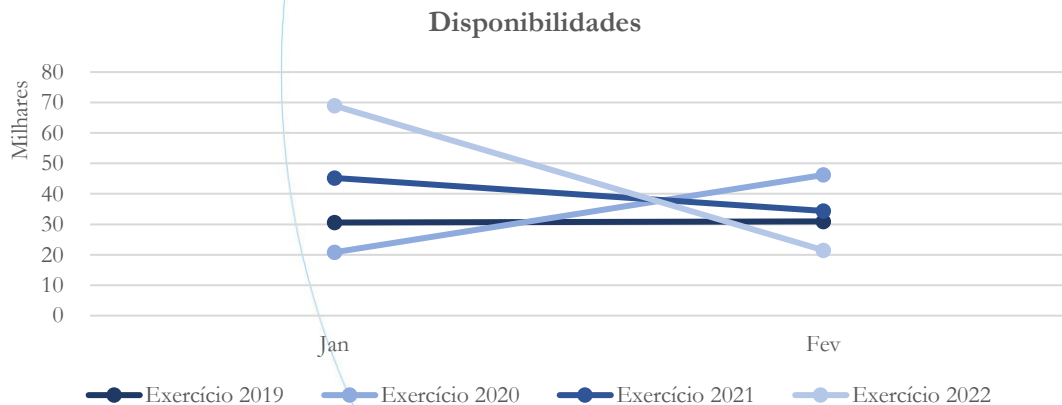
O Balanço Patrimonial, como demonstração contábil, tem por objetivo evidenciar de forma qualitativa e quantitativamente – em uma determinada data – a posição patrimonial e financeira da empresa.

4.1.1. Disponível⁶

Gráfico 1



O saldo das disponibilidades referente ao mês de janeiro/2022 registrou elevação de 205%, passando de R\$ 22,6 mil em dezembro/2021 para R\$ 69,9 mil em janeiro/2022, enquanto no mês de fevereiro/2022 o saldo foi de R\$ 21,5 mil.

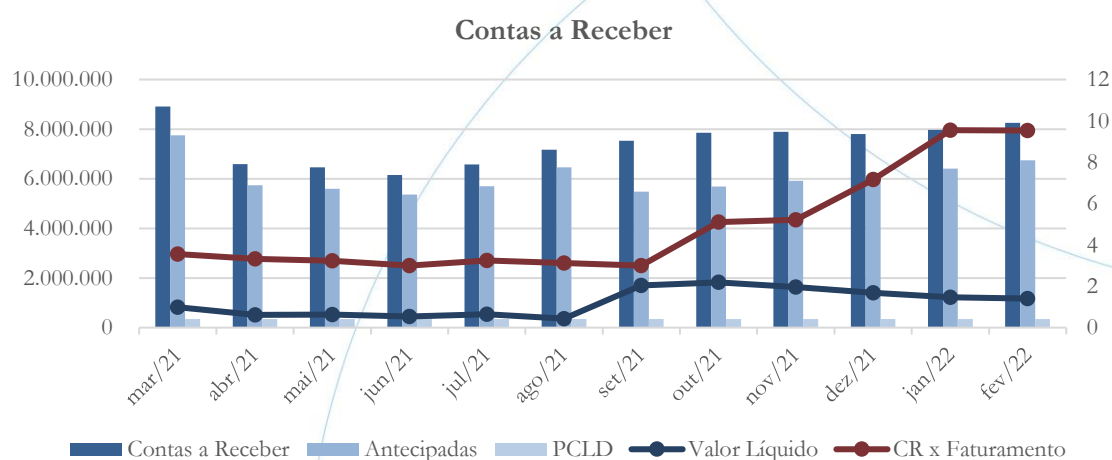


⁶ A conta disponível das recuperandas é composta pelas linhas: caixa, bancos e aplicações

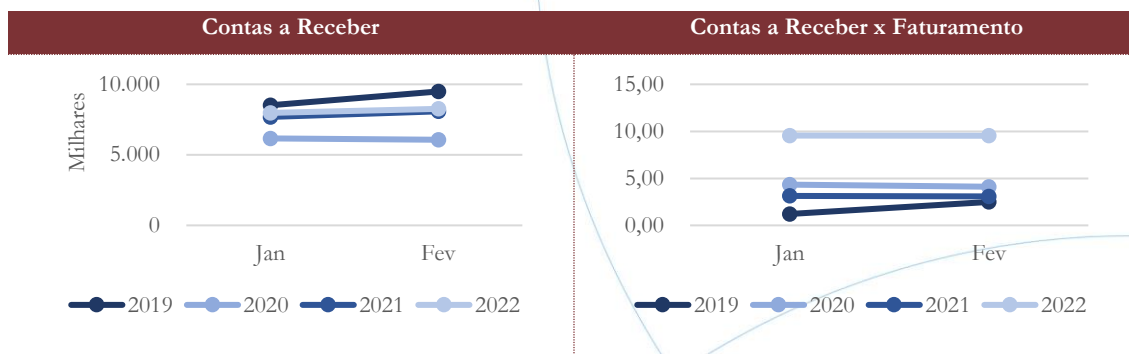
Comparando os exercícios de 2019 e de 2021 ao saldo registrado nos meses de janeiro e fevereiro do exercício de 2022 verifica-se que a recuperanda não elevou suas disponibilidades durante o curso da Recuperação Judicial.

4.1.2. Contas a Receber

Gráfico 2



Em janeiro/2022, o saldo líquido do contas a receber apresentou diminuição de 12,16% quando comparado ao mês anterior, seguido de 4,37% no mês de fevereiro/2022. Cumpre mencionar ainda que nesse último mês há saldo no valor de R\$ 8,3 milhões no contas a receber, equivalente a 9,53 vezes o faturamento auferido no referido mês, enquanto na conta duplicatas antecipadas há saldo no valor de R\$ 6,8 milhões, equivalente a 82% do valor a receber. Com o exposto, solicitamos à recuperanda que encaminhe a composição das referidas contas.



Nos exercícios de 2019 e 2020, o valor do contas a receber, desconsiderando as duplicatas antecipadas e a PCLD, já apresentava elevado saldo quando comparado ao faturamento, com prazo de recebimento superando os 60 dias. No entanto, em 2022, tendo em vista que o faturamento auferido registrou redução, tal índice apresentou aumento.

Segundo a recuperanda, no mês de janeiro/2022, seus principais clientes foram:

Cientes	Valor
ELECTROLUX DO BRASIL S/A	460.534,47
ITATIAIA MOVEIS S A	188.314,56
MUELLER FOGUES LTDA	145.992,00
COLORVISAO DO BRASIL IND ACRILICA LTDA	39.402,00
MASSFIX COM SUCTAS DE VIDROS LTDA	1.072,50
Total:	835.315,53

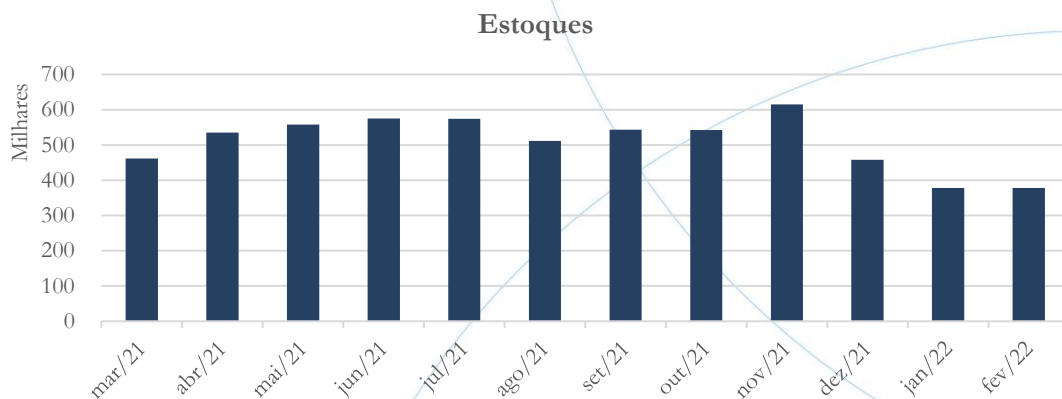
E em fevereiro/2022:

Cientes	Valor
ELECTROLUX DO BRASIL S/A	441.865,60
MUELLER FOGUES LTDA	267.733,18
COLORVISAO DO BRASIL IND ACRILICA LTDA	136.338,40
ITATIAIA MOVEIS S A	15.089,25
MASSFIX COM SUCTAS DE VIDROS LTDA	5.996,00
Total:	867.022,43



4.1.3. Estoques

Gráfico 3



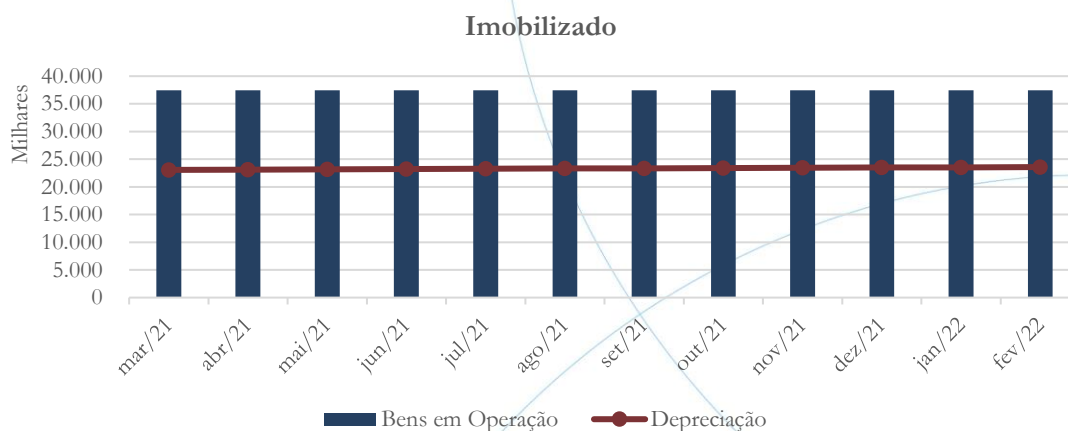
O saldo da conta estoques registrou diminuição de 17,52% em janeiro/2022 quando comparado ao mês anterior, contabilizando posterior aumento de 0,10% em fevereiro/2022.

4.1.4. Imobilizado

A lei 11.101/05 – que regula a recuperação judicial, a extrajudicial e a falência do empresário e da sociedade empresária – em seu art. 66, aponta que:

Após a distribuição do pedido de recuperação judicial, o devedor não poderá alienar ou onerar bens ou direitos de seu ativo permanente, salvo evidente utilidade reconhecida pelo juiz, depois de ouvido o Comitê, com exceção daqueles previamente relacionados no plano de recuperação judicial.

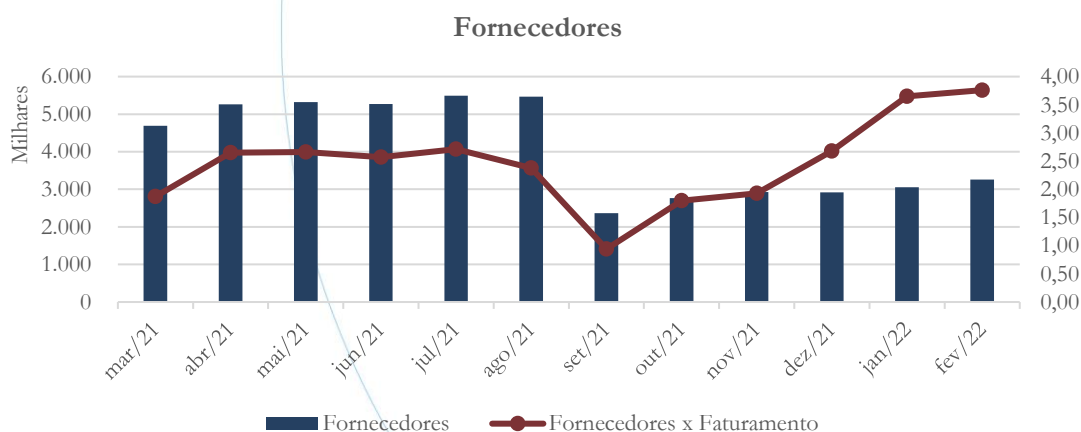
Gráfico 4



Desconsiderando a depreciação, o imobilizado não apresentou variação nos meses de janeiro/2022 e fevereiro/2022, enquanto a depreciação registrou aumento de 0,17% e 0,16%, respectivamente.

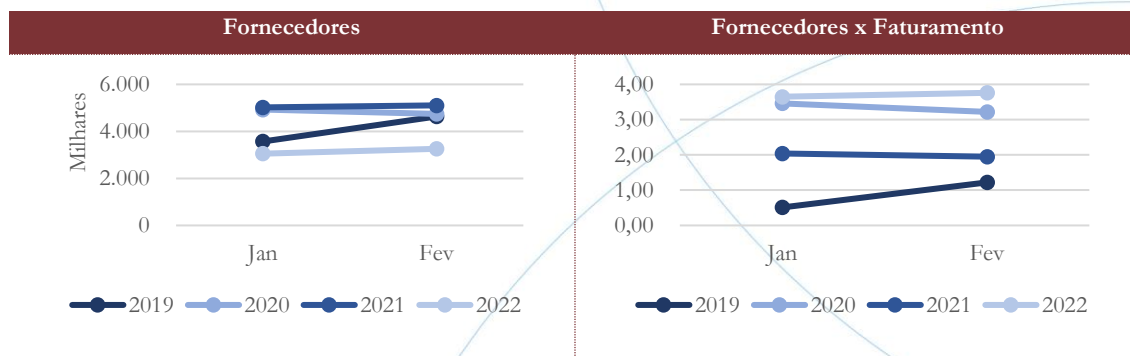
4.1.5. Fornecedores

Gráfico 5





O saldo da conta fornecedores registrou aumento de 4,71% em janeiro/2022 e de 6,75% no mês de fevereiro/2022. No mês de fevereiro/2022, o saldo registrado foi equivalente a 3,76 vezes o faturamento auferido no mês.



Em 2022, o saldo da conta fornecedores foi inferior (30%) ao registrado no início da Recuperação Judicial, ainda que seja elevado em relação a operação demonstrada. Solicitamos à recuperanda que encaminhe a composição da conta para análise.

Segundo a recuperanda, no mês de janeiro/2022, seus principais fornecedores foram:

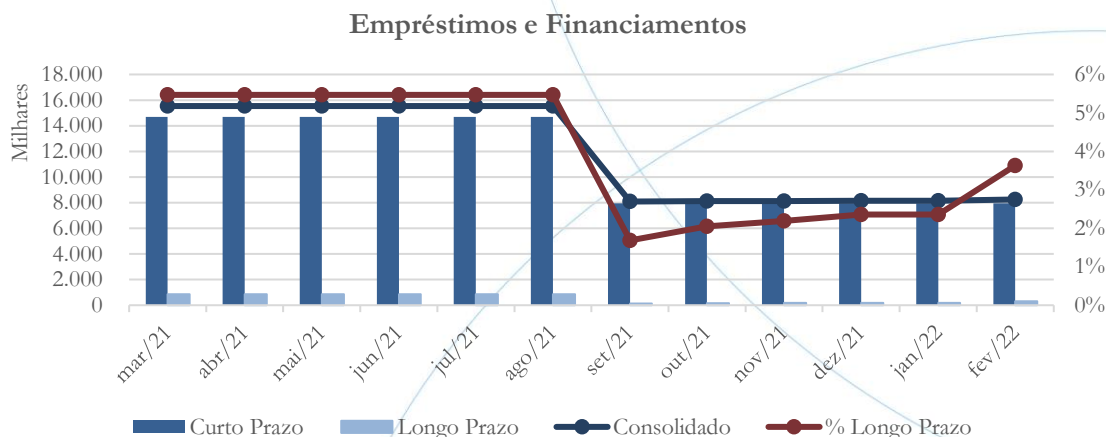
Fornecedores	Valor
CEBRACE CRISTAL PLANO LTDA.	570.782,32
CIA PIRATININGA DE FORÇA E LUZ	88.768,95
TRINITY COMERCIALIZADORA DE EN	43.135,91
FERRO ENAMEL DO BRASIL IND COM	22.470,14
LUTEPEL INDUSTRIA E COMERCIO D	12.200,00
Total:	737.357,32

E no mês de fevereiro/2022:

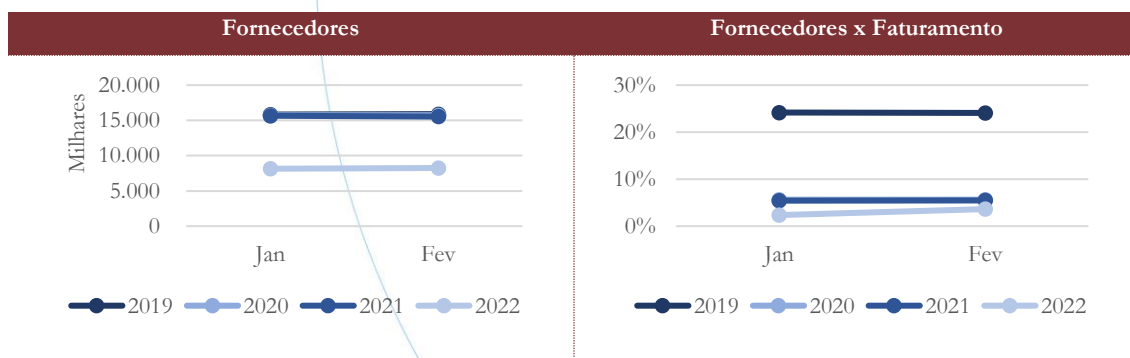
Fornecedores	Valor
CEBRACE CRISTAL PLANO LTDA.	439.477,48
CIA PIRATININGA DE FORÇA E LUZ	84.374,01
TRINITY COMERCIALIZADORA DE EN	82.800,00
FERRO ENAMEL DO BRASIL IND COM	15.377,08
LUTEPEL INDUSTRIA E COMERCIO D	3.400,00
Total:	625.428,57

4.1.6. Empréstimos e Financiamentos

Gráfico 6



O saldo dos empréstimos e financiamentos manteve-se estável no mês de janeiro/2022, apresentando aumento de 1,32% em fevereiro/2022. A curto prazo, o saldo não apresentou alteração, enquanto a longo prazo houve aumento de 56,17% no último mês em análise. Vale ainda observar que o saldo a longo prazo representa 4% do total.



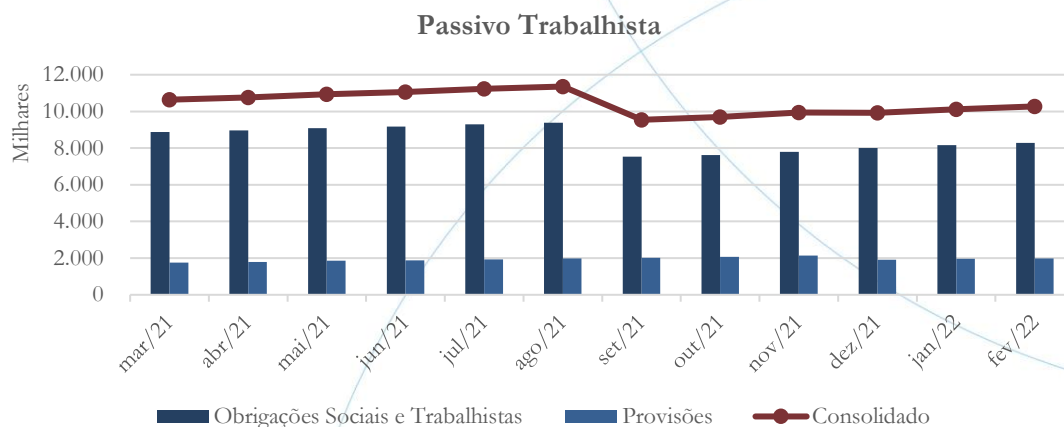
O saldo dos empréstimos e financiamentos no exercício de 2022, quando comparado a 2019, início da Recuperação Judicial, registrou diminuição de 48%, porém tal movimentação pode ser atribuída a classificação do passivo sujeito ao concurso de



credores para contas específicas para esse fim, dessa forma a recuperanda permanece com passivo a curto prazo a ser realizado no exercício corrente.

4.1.7. Passivo Trabalhista

Gráfico 7

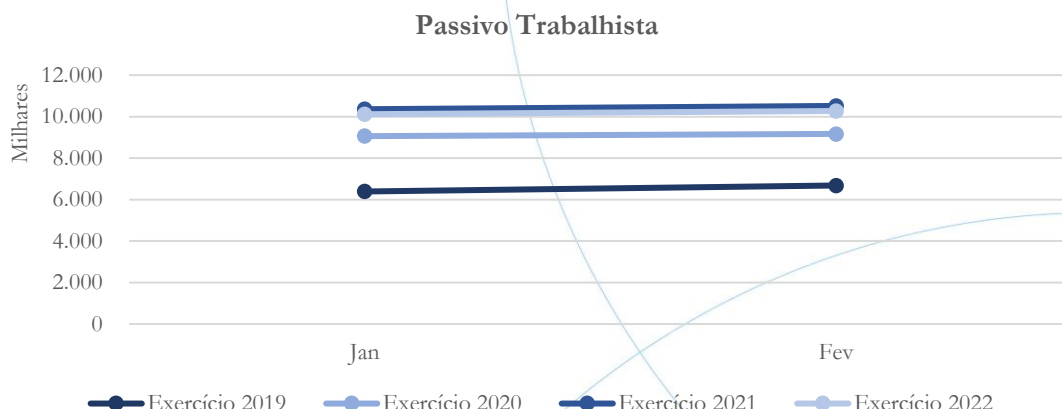


O passivo trabalhista registrou aumento de 1,93% em janeiro/2022 e de 1,54% no mês de fevereiro/2022.

A composição do passivo trabalhista nos meses de janeiro/2022 e fevereiro/2022, encontra-se na tabela abaixo:

Passivo Trabalhista	jan/22	fev/22
Salários	989.461	967.746
Rescisões	143.177	233.503
INSS	5.925.739	5.974.613
FGTS	1.130.201	1.139.990
Sindical	30.024	30.024
Provisões	1.962.171	1.990.728
Total:	10.180.773	10.336.605

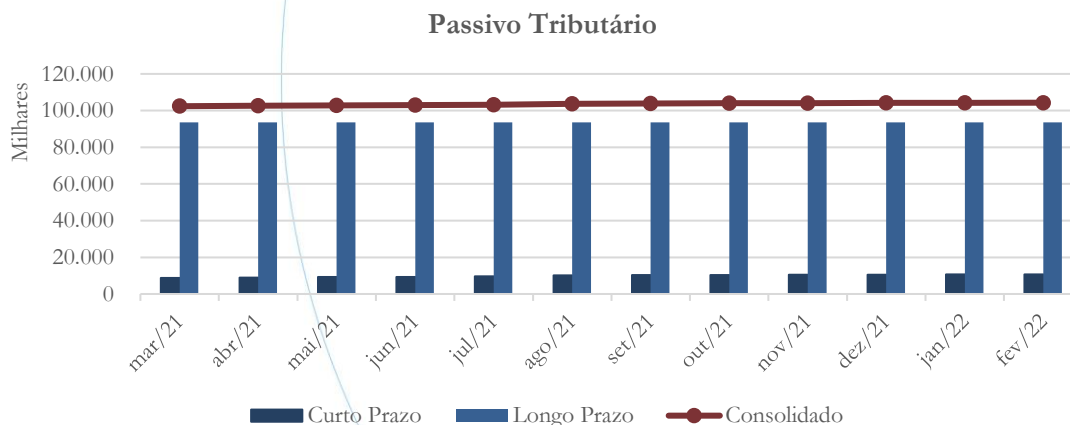
O INSS correspondeu a 58,21% no mês de janeiro, e a 57,80% em fevereiro, compondo assim a maior parte do valor.



Na comparação do saldo do passivo trabalhista dos meses de janeiro/2022 e fevereiro/2022 com o mesmo período dos exercícios de 2019 a 2021, verifica-se que houve aumento de 53,77% no valor.

4.1.8. Passivo Tributário

Gráfico 8

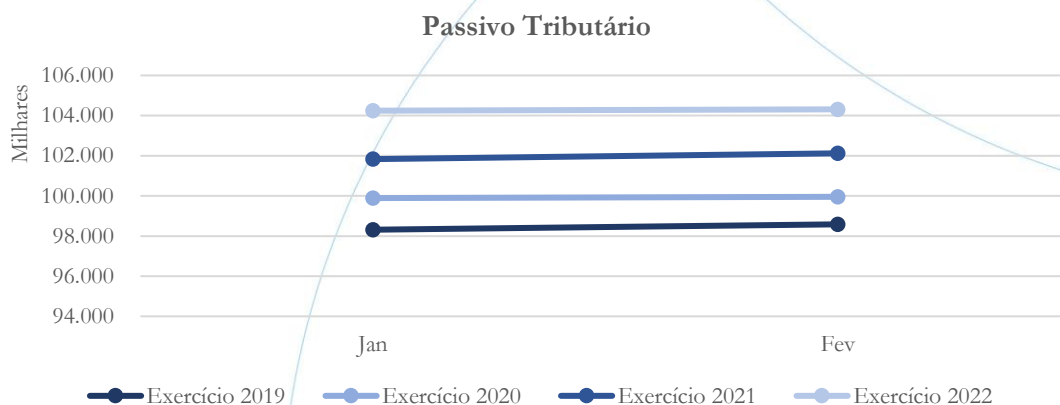


O passivo tributário a curto prazo apresentou aumento de 0,45% em janeiro/2022 e de 0,63% no mês de fevereiro/2022, enquanto a longo prazo o saldo manteve-se estável.



Passivo Tributário	jan/22	fev/22
Municipal	21.944	21.944
Estadual	23.304.914	23.304.914
Federal	64.688.687	64.755.338
Previdenciário	12.395.026	12.395.026
Outros	3.770.504	3.770.504
Total:	104.181.075	104.247.726

A Esfera Federal respondeu por 62,09% do passivo tributário total em janeiro/2022 e por 62,12% em fevereiro/2022.



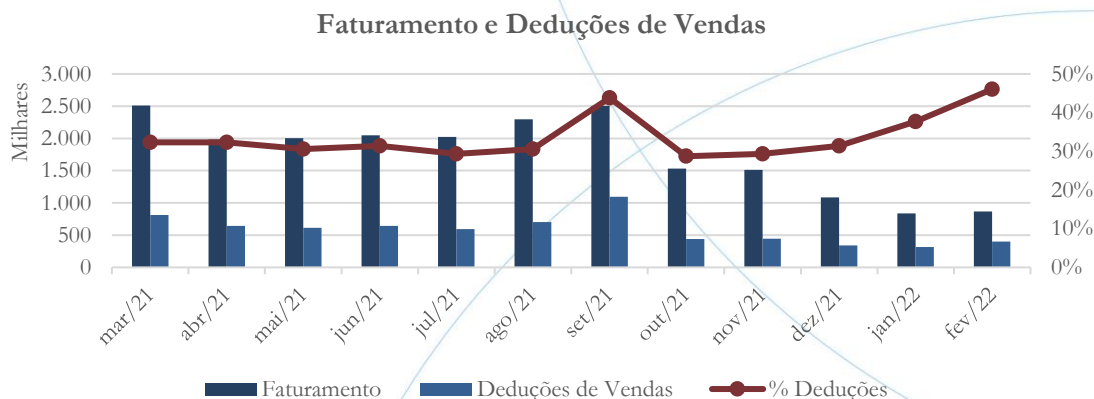
Comparando o saldo do passivo tributário desde o início do processo de Recuperação Judicial, no exercício de 2019, este apresentou aumento de 5,81% na comparação com 2022.

4.2. Demonstração do Resultado do Exercício

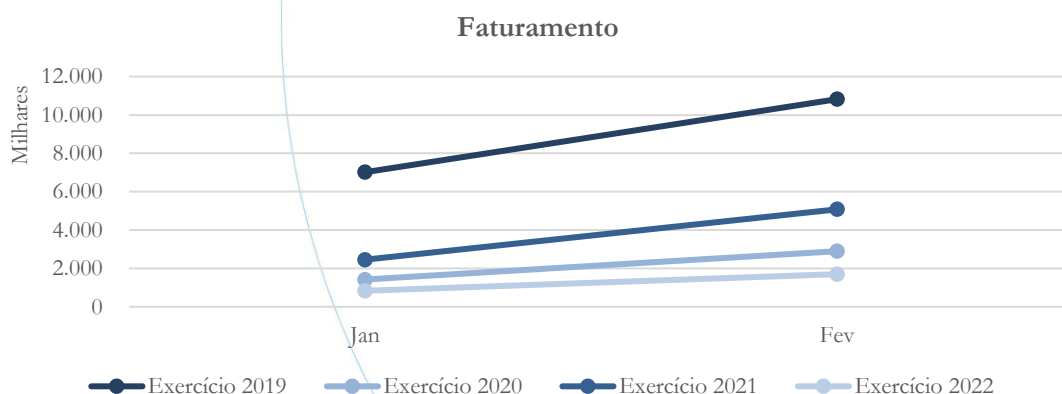
A Demonstração do Resultado do Exercício (DRE), como relatório contábil é confeccionada junto com o Balanço Patrimonial e oferece uma síntese econômica das atividades operacionais e não operacionais permitindo visualizar assim se a empresa está gerando lucro ou prejuízo, em um determinado período.

4.2.1. Faturamento e Deduções de Vendas

Gráfico 9



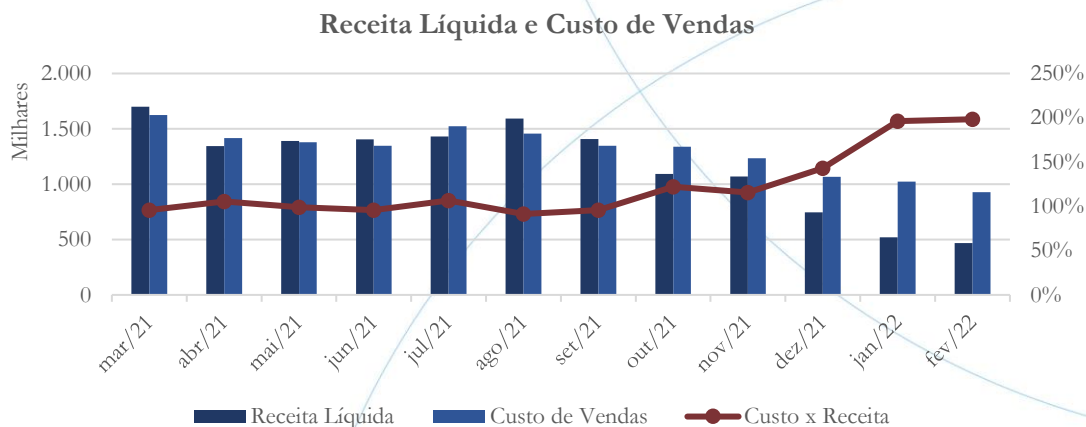
No mês de janeiro/2022, o faturamento apresentou diminuição de 23,21%, enquanto no mês de fevereiro/2022 houve aumento de 3,8%. As deduções de vendas registraram diminuição de 7,96% no primeiro período, seguido de aumento de 26,88% no segundo período em análise.



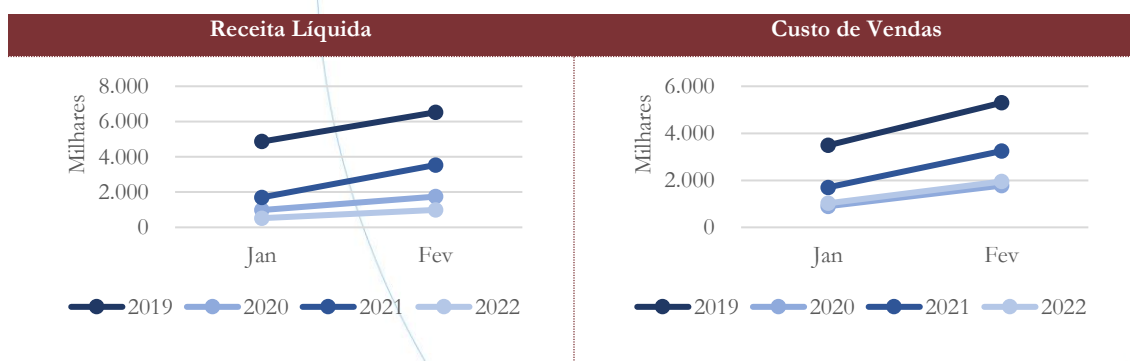
Comparando o faturamento acumulado nos meses de janeiro e fevereiro dos exercícios de 2019 a 2022, verifica-se que o faturamento diminuiu ao longo do período, registrando assim o menor valor (R\$ 1,7 milhão).

4.2.2. Receita Líquida e Custo de Vendas

Gráfico 10



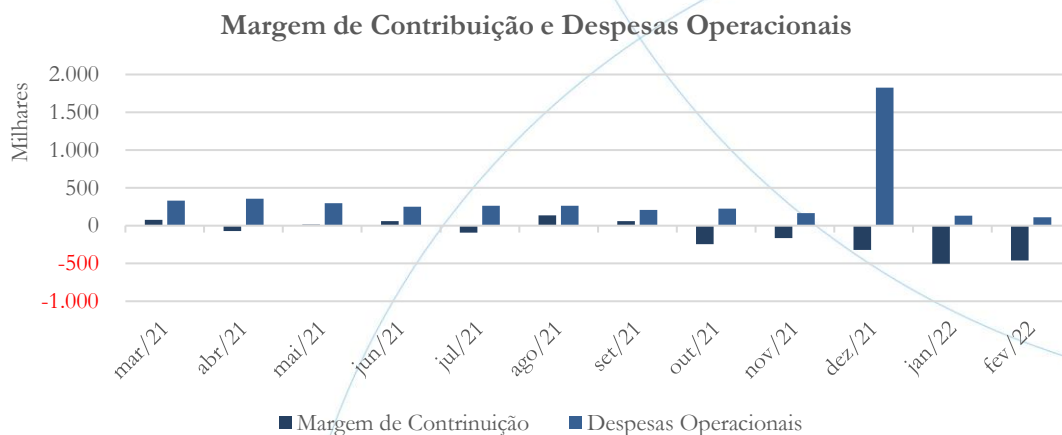
A receita líquida apresentou diminuição de 30,20% no mês de janeiro/2022, enquanto em fevereiro/2022, pressionando pelas deduções de vendas, houve diminuição de 10,17%. O custo de vendas registrou diminuição de 4,27% em janeiro/2022 e de 9,28% no mês de fevereiro/2022.



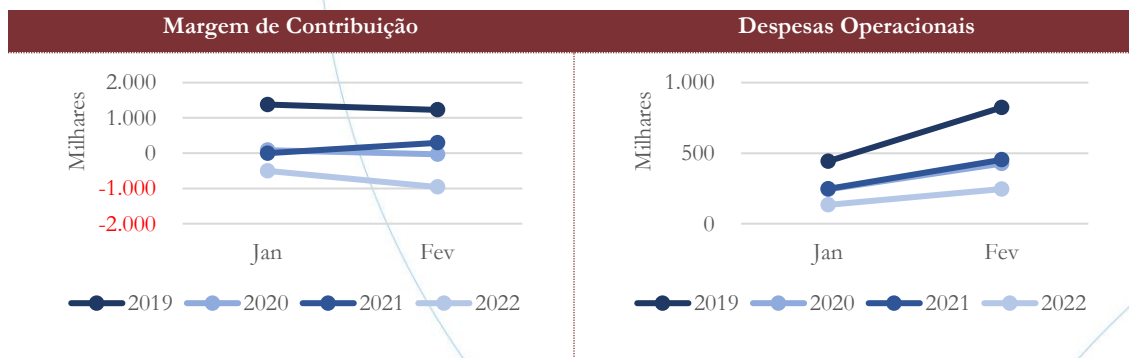
Observando os gráficos acima verifica-se que tanto a receita líquida quanto o custo de vendas apresentam menor saldo na comparação entre os meses de janeiro e fevereiro nos exercícios de 2019 a 2022.

4.2.3. Margem de Contribuição e Despesas Operacionais

Gráfico 11



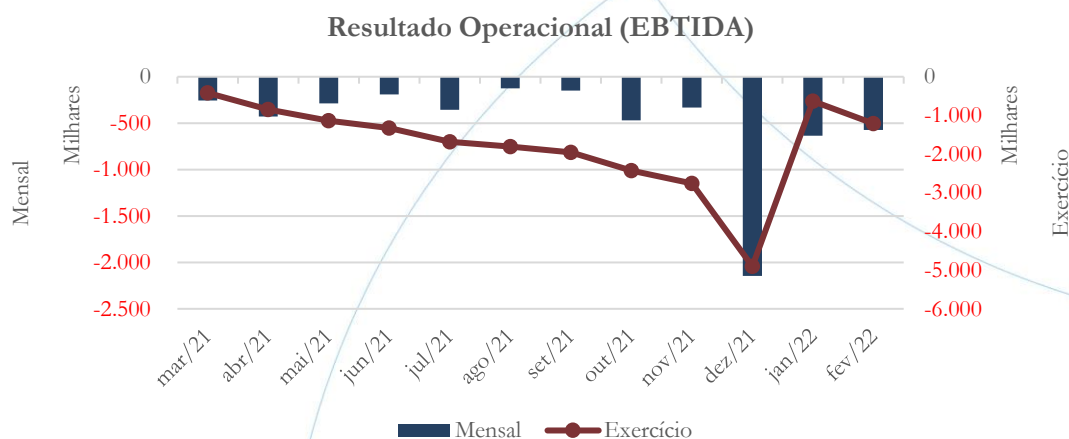
Pressionada pelo custo de vendas, a margem de contribuição permanece apresentando saldo negativo, enquanto as despesas operacionais, após a forte elevação apresentada no mês de dezembro/2021, contabilizaram queda de 92,69% no mês de janeiro/2022 e de 15,87% em fevereiro/2022.



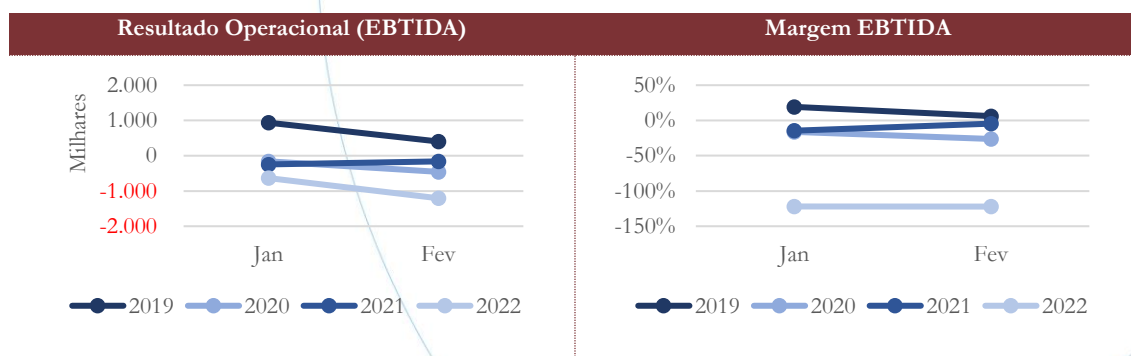
Comparando a margem de contribuição acumulada dos meses de janeiro e fevereiro nos exercícios de 2019 a 2022, verifica-se que essa foi suficiente para cobrir as despesas operacionais somente no exercício de 2019.

4.2.4. Resultado Operacional (EBITDA)

Gráfico 12



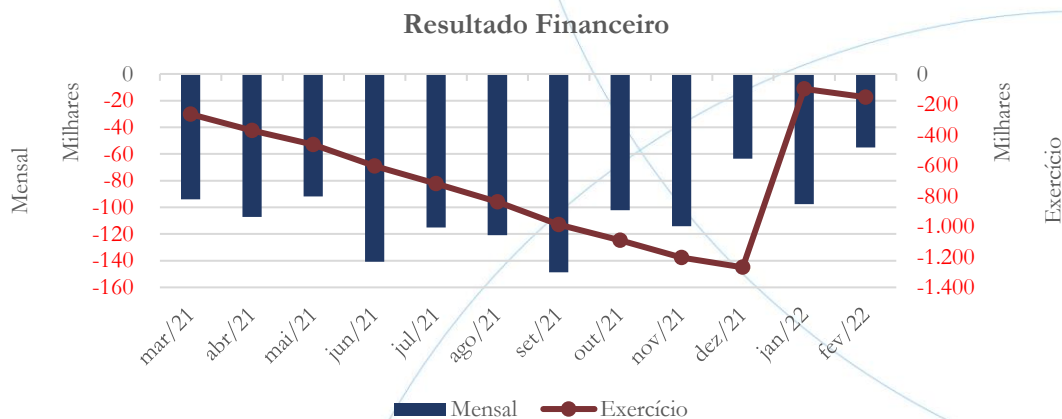
Refletindo o acima exposto, o prejuízo operacional foi de R\$ 1,2 milhão nos dois primeiros meses de 2022.



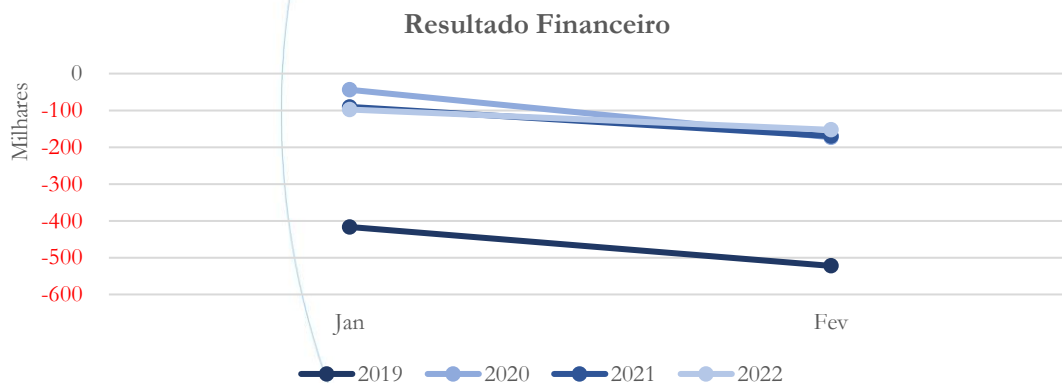
No curso da Recuperação Judicial verifica-se que há dificuldade na estabilização do resultado operacional, conforme os gráficos acima.

4.2.5. Resultado Financeiro

Gráfico 13



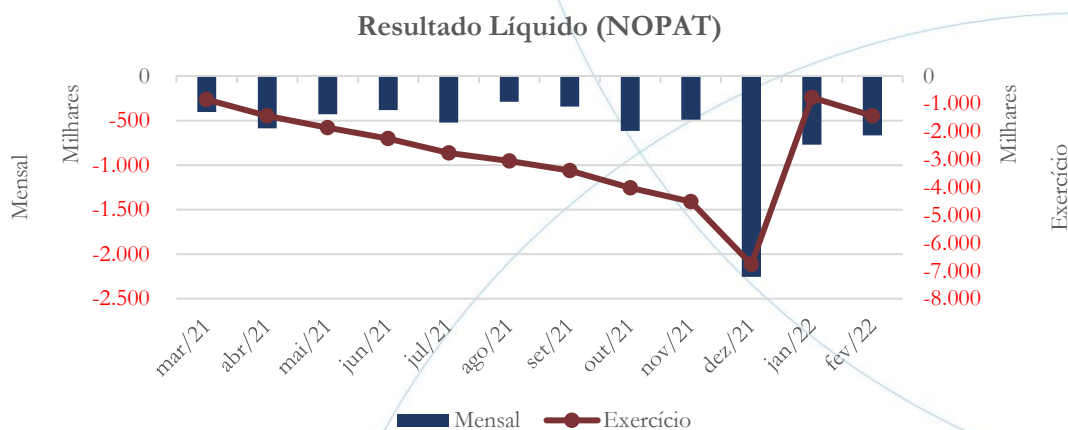
Após registrar despesas financeiras no valor de R\$ 1,3 milhão no exercício de 2021, nos dois primeiros meses de 2022 o saldo foi de R\$ 152,8 mil.



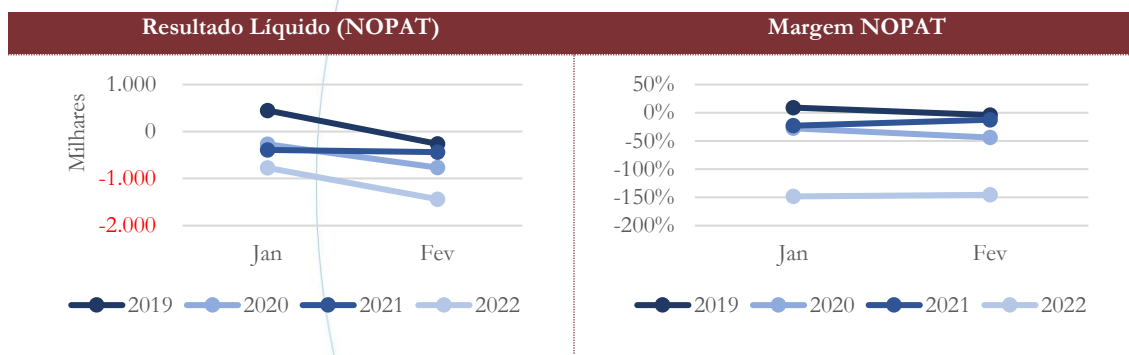
Observando o gráfico acima, observa-se que apesar de manter despesas financeiras, na comparação dos exercícios de 2019 a 2022, houve diminuição de 70,74% destas.

4.2.6. Resultado Líquido

Gráfico 14



Nos dois primeiros meses de 2022, o prejuízo líquido foi de R\$ 1,4 milhão.



Comparando o resultado líquido acumulado entre os exercícios de 2019 e 2022, nos meses de janeiro e fevereiro, verifica-se que não houve melhora em sua operação.

4.3. Índices e Indicadores

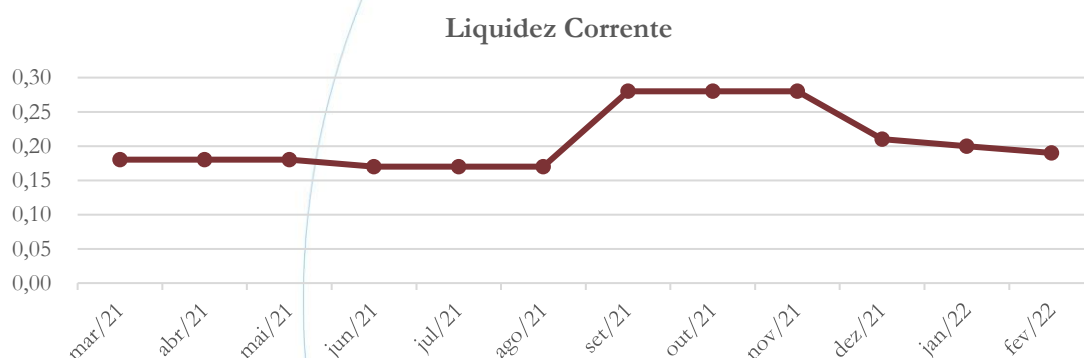


Os índices e indicadores são resultados obtidos através da análise contábil da empresa, os quais fornecem informações relevantes a respeito das operações realizadas possibilitando uma melhor avaliação, via fórmulas matemáticas, na averiguação das demonstrações financeiras.

4.3.1. Liquidez Corrente

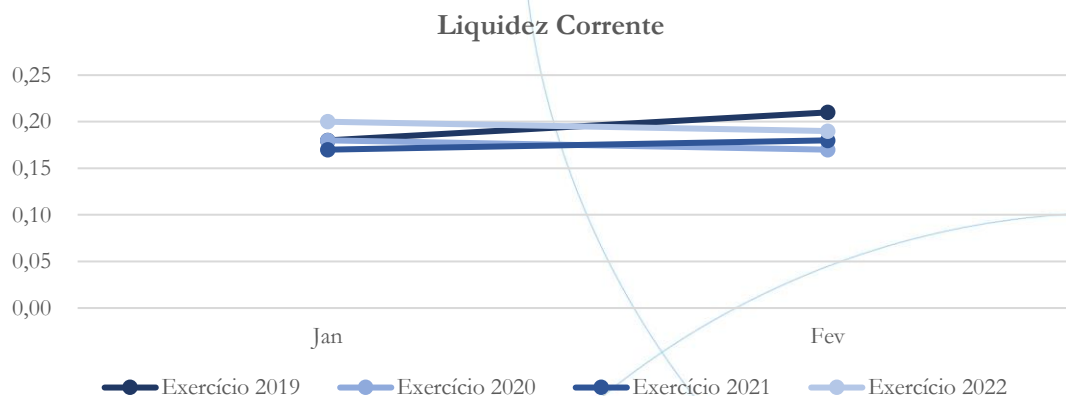
A liquidez corrente⁷ – obtida através da razão entre o ativo circulante e o passivo circulante – tem como objetivo demonstrar se a empresa está cumprindo com as obrigações imediatas, ou seja, àquelas de curto prazo.

Gráfico 15



A liquidez corrente referente ao mês de fevereiro/2022 demonstrou que a empresa possuía R\$ 0,19 para cada R\$ 1,00 de dívida adquirida a curto prazo.

⁷ Quanto maior for o índice encontrado, melhor é a situação de liquidez da empresa.



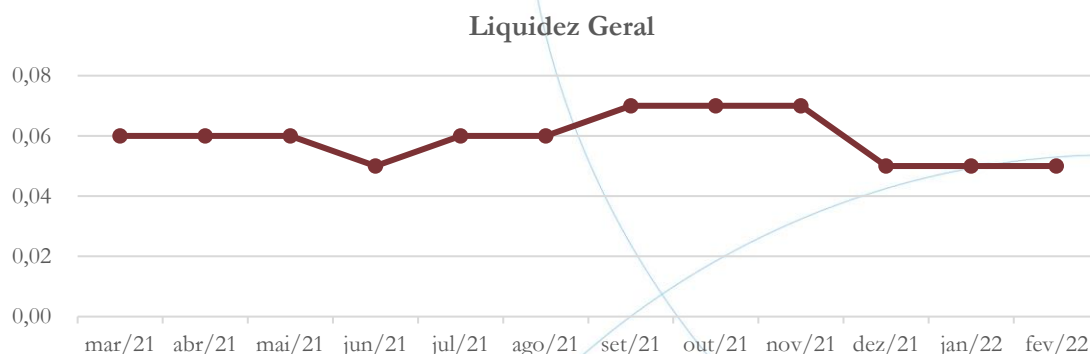
Comparando a liquidez corrente do mês de fevereiro, entre os exercícios de 2019 e 2022, verifica-se que esta permaneceu próxima a estabilidade, entre R\$ 0,17 (2020) e R\$ 0,21 (2019).

4.3.2. Liquidez Geral

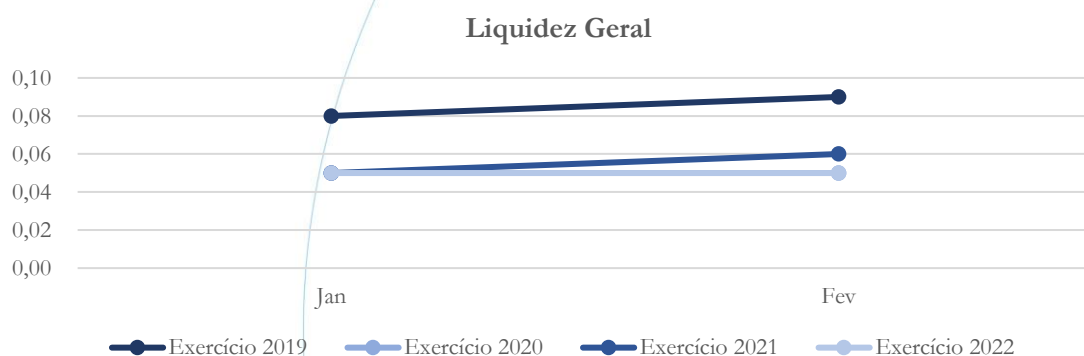
Objetiva comparar a capacidade da empresa a curto e a longo prazo⁸. Neste sentido, quando o resultado deste for menor que 1, em tese, a empresa estaria com problemas financeiros e, conseqüentemente, apresentaria dificuldades em cumprir suas obrigações.

⁸ Calcula-se a liquidez geral através da soma do ativo circulante e realizável a longo prazo dividido pela soma do passivo circulante e não circulante.

Gráfico 16



Considerando o curto e o longo prazo, verifica-se que a empresa possuía R\$ 0,05 para cada R\$ 1,00 de dívida no mês de fevereiro/2022.

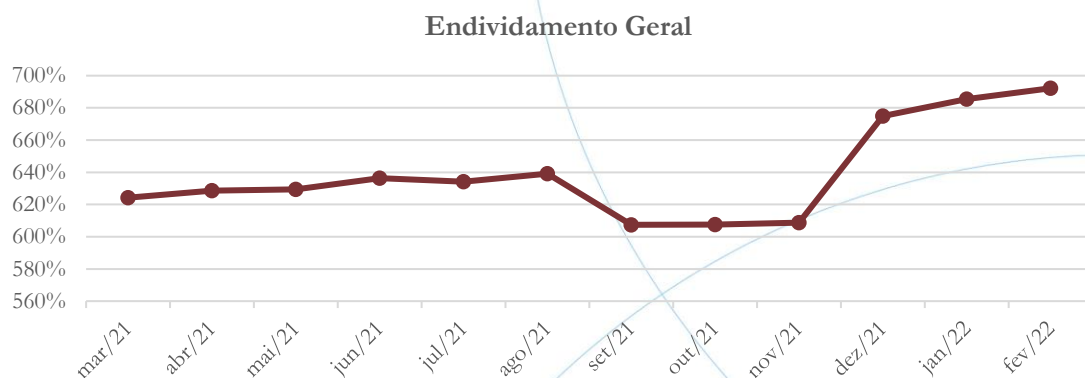


A liquidez geral registrou diminuição, de R\$ 0,09 em 2019 para R\$ 0,05 em 2022.

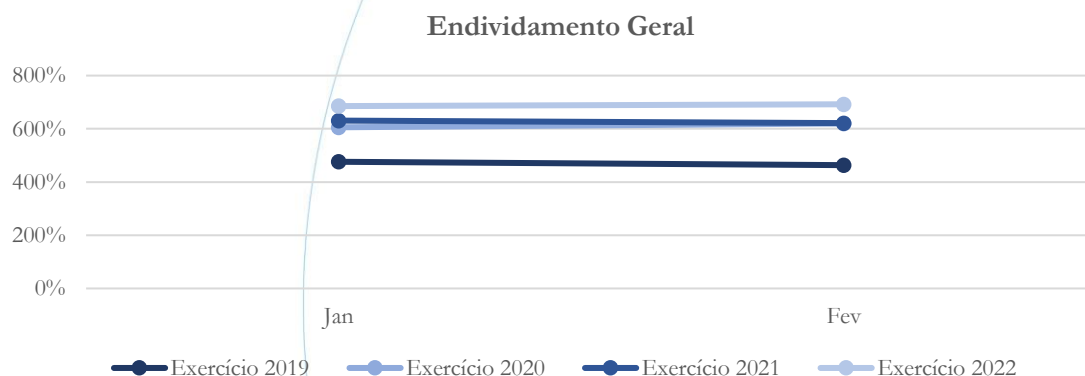
4.3.3. Endividamento

O objetivo deste índice é verificar o percentual de capital de terceiros que a empresa utiliza naquele período em análise. Neste sentido, quanto mais elevado for o índice, maior o grau de endividamento no andamento de suas atividades.

Gráfico 17



A partir do indicador acima, verifica-se que a empresa demonstra alta dependência de capital de terceiros em sua operação, com índice de 692% no mês de fevereiro/2022.

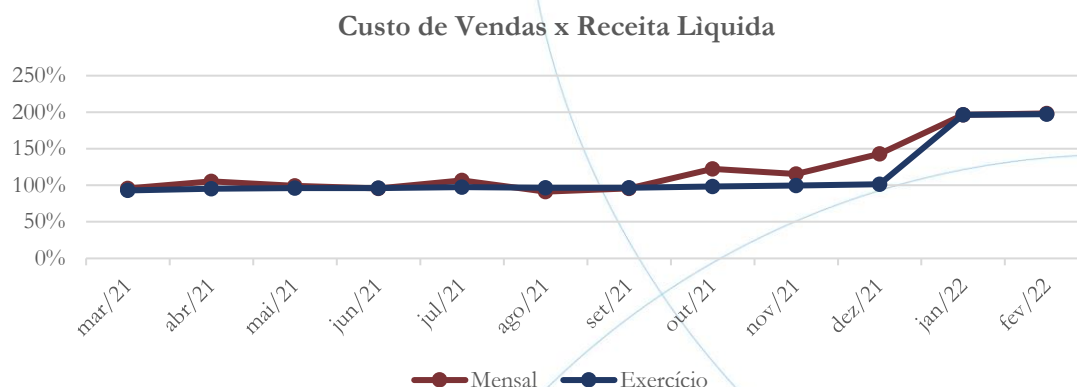


O endividamento geral também apresentou alta no exercícios de 2019 a 2022, passando de 463% em fevereiro/2019 para 692% em fevereiro/2022.

4.3.4. Participação do Custo de Vendas

Mostra a participação do custo de vendas na receita líquida auferida em cada período.

Gráfico 18

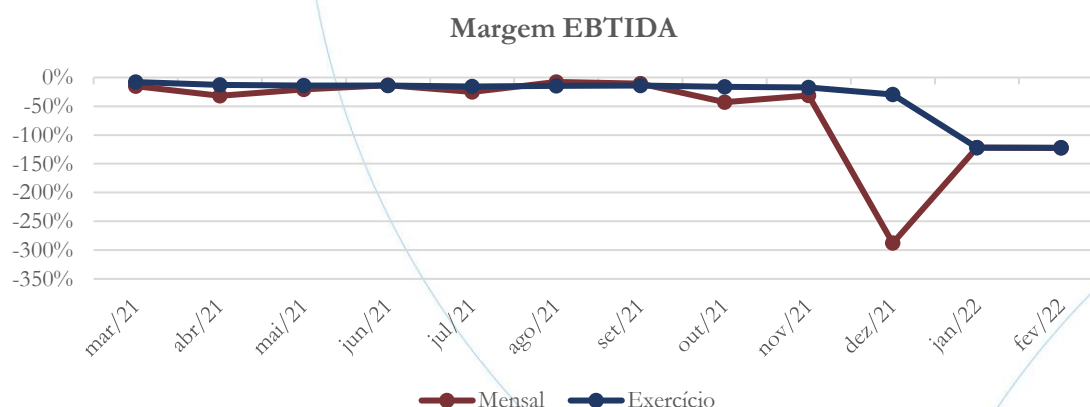


No mês de fevereiro/2022, o custo de venda representou 198,32% da receita líquida, enquanto no exercício esse foi de 197,3%.

4.3.5. Margem EBTIDA

O EBITDA (*Earnings before interests, taxes, depreciation and amortizations*) – resultado antes dos juros, impostos, depreciação e amortizações – que mede o resultado da operação. Neste sentido, este nos mostra quanto dinheiro é gerado pelos ativos operacionais.

Gráfico 19

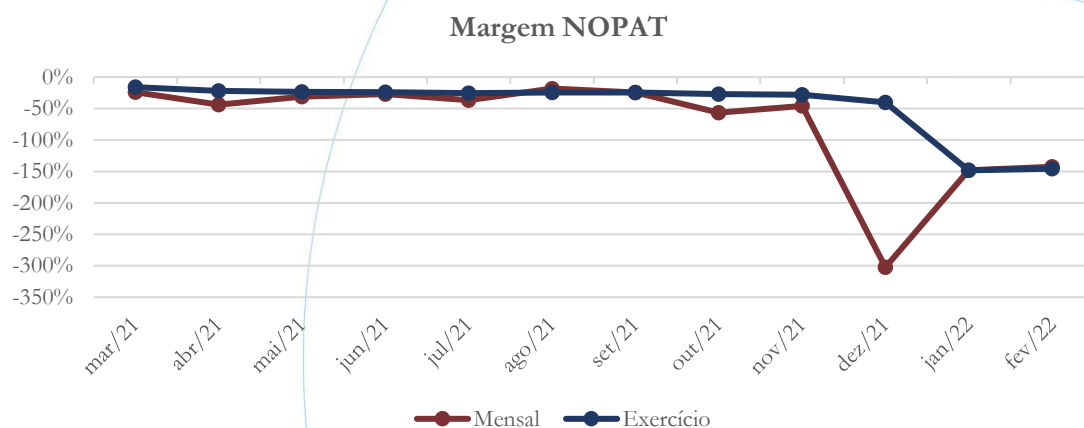


Em fevereiro/2022 a margem EBTIDA foi negativa em 122,31%, enquanto no exercício essa foi de 122,14%.

4.3.6. Margem NOPAT

O resultado líquido desconsidera todos os fatores que influenciam o resultado de uma operação, ou seja, depreciação, amortizações, juros pagos e recebidos, receitas e despesas não operacionais, impostos sobre lucro, entre outros – isto é, apresenta o lucro que o ativo realmente oferece à empresa.

Gráfico 20

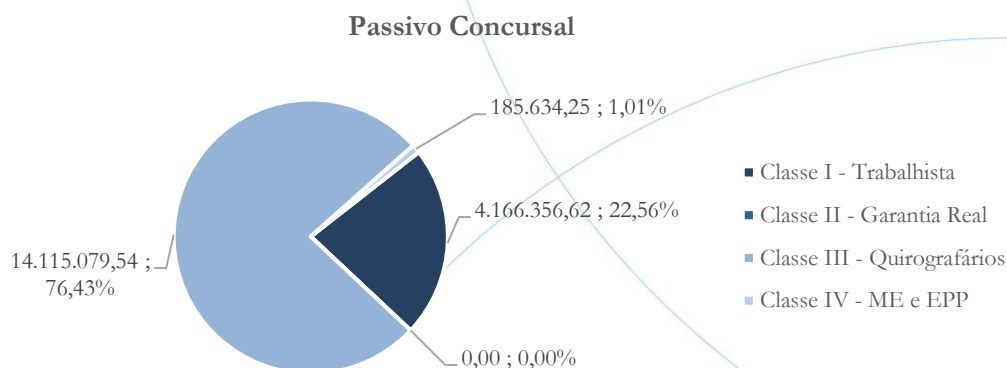


A margem NOPAT, no mês de fevereiro/2022, registrou saldo negativo de 142,38%, enquanto no exercício esse foi de 145,48%.

5. Passivo Concursal

A recuperanda possui o seguinte passivo concursal⁹:

Gráfico 21



O passivo sujeito a recuperação judicial possui valor total de R\$ 18,5 milhões, conforme a tabela abaixo:

Classes de Credores	Quantidade de Credores	Valor do Crédito	Participação da Classe
Classe I - Trabalhista	237	4.166.356,62	22,56%
Classe II - Garantia Real	0	0,00	0,00%
Classe III - Quirografários	122	14.115.079,54	76,43%
Classe IV - ME e EPP	7	185.634,25	1,01%
Total	366	18.467.070,41	100,00%

A Classe I possui 237 credores, a qual representa 22,56% do valor total, enquanto na Classe III há 122 credores, representando 76,43% do crédito total. A Classe IV possui 7 credores e representa 1,01% do crédito total. Vale ainda observar que a empresa não apresenta credores na Classe II.

⁹ Atualizado em maio/2022.

6. Análise e considerações finais

O início do exercício de 2022 apresenta cenário semelhante ao anterior, demonstrando custo de vendas superior a receita líquida auferida e, por consequência, prejuízo operacional e líquido, apresentando ainda, dificuldade no que diz respeito a entrega dos documentos contábeis a esta administradora judicial e a comunidade credores.

No mais, continuaremos acompanhando!

7. Acompanhamento processual

Recuperação Judicial

Processo n. 1002566-69.2018.8.26.0681

14/11/2018	• Pedido de Recuperação Judicial
10/01/2019	• Deferimento do Pedido de Recuperação Judicial
22/01/2019	• Edital Art. 52
22/03/2019	• Plano de Recuperação Judicial
01/10/2019	• Novo Plano de Recuperação Judicial
10/12/2019	• Edital Art. 53

Para verificação do andamento processual acesse o site: www.r4cempresarial.com.br



8. Anexos

MULTIVETRO INDÚSTRIA E COMÉRCIO DE VIDROS ESPECIAIS LTDA

Rodovia Vereador Geraldo Dias, s/n, Km 75 - Bairro Leitão - Louveira/SP


BALANÇO PATRIMONIAL E DEMONSTRATIVO DE RESULTADOS APURADOS EM 28 DE FEVEREIRO DE 2022

ATIVO	Valor R\$	PASSIVO	Valor R\$	DEMONSTRAÇÃO DE RESULTADOS	Valor R\$
Circulante	8.277.072,71	Circulante.....	33.223.877,24	Vendas da Indústria	1.702.337,96
Depósitos Bancários à Vista	21.485,17	Fornecedores.....	3.258.274,04	Vendas - Pré Faturamento	0,00
Clientes.....	8.260.515,57	Tributos a pagar.....	10.696.123,37	Receita de Serviços.....	0,00
(-) Duplicatas Descontadas	-6.745.473,35	Empréstimos e financiamentos.....	7.951.399,46	Receita Bruta de Vendas	1.702.337,96
(-) Devedores Duvidosos	-340.913,84	Folha e encargos sociais.....	8.281.766,50	(-) Deduções de Vendas.....	-714.327,40
Despesas Antecipadas.....	2.712.919,78	Provisões Legais.....	1.990.728,34	(-) Deduções de Vendas - Pré.....	0,00
Impostos a Recuperar.....	1.101.211,62	Outras Contas a pagar.....	1.045.585,53	Receita Líquida de Vendas.....	988.010,56
Outros Créditos.....	899.052,20	Circulante - Concursal	14.152.747,79	(-) Custos do Produto Vendido	-914.277,89
Estoques	378.275,56	Fornecedores.....	4.699.394,29	(-) Folha de pagamento produção.....	-575.393,57
Não Circulante.....	14.562.425,00	Compromissos Bancários.....	7.375.422,55	(-) Energia elétrica.....	-325.986,79
Depósitos Judiciais.....	196.210,93	Folha e encargos sociais.....	2.077.930,95	(-) Manutenção máquinas.....	-11.177,86
Realizável a Longo prazo.....	491.119,35	Não Circulante.....	96.870.186,85	(-) Serviços ligados à produção.....	-85.147,85
Imobilizado em Operação.....	13.875.094,72	Obrigações com sócios.....	2.954.765,87	(=) Margem de Contribuição.....	-923.973,40
		Empréstimos e financiamentos.....	299.708,79	(-) Despesas Administrativas.....	-243.918,59
		Obrigações Tributárias.....	93.615.712,19	(-) Impostos e Taxas.....	-1.521,69
		Patrimônio Líquido.....	-123.407.314,17	(-) Despesas Comerciais.....	-37.324,28
		Capital Social.....	6.714.573,00	(=) EBITDA	-1.206.737,96
		Ajuste de Avaliação Patrimonial.....	8.242.744,54	(-) Depreciação.....	-77.781,73
		Resultados acumulados.....	-136.927.272,48	(=) EBIT.....	-1.284.519,69
		Resultado do Exercício.....	-1.437.359,23	(-) Despesas Financeiras.....	-152.839,54
				(+) Receitas Financeiras.....	0,00
				Lucro Operacional (EBT)	-1.437.359,23
				(+) Receita não operacional.....	0,00
				(-) Despesa não operacional.....	0,00
				Resultado antes da tributação	-1.437.359,23
				(-) Provisão para Contribuição Social.....	0,00
				(-) Provisão para Imposto de Renda.....	0,00
Ativo Total.....	20.839.497,71	Passivo Total.....	20.839.497,71	Resultado Final do Exercício.....	-1.437.359,23

Reconhecemos a exatidão do BALANÇO PATRIMONIAL E DEMONSTRAÇÃO DE RESULTADOS relativos ao período encerrado em 28 de Fevereiro de 2022
Louveira, 28 de Fevereiro de 2022



Wilson José Farhat
CPF : 008.289.128-15



Simone Aparecida de Oliveira
Contadora - CRC 1SP/190.422

Este documento é cópia do original, assinado digitalmente por MAURICIO DELL'AVIA DE CAMPOS em 02/08/2022 às 10:28, sob o número WLOU22700134575. Para conferir o original, acesse o site https://esaj.tjsp.jus.br/pastadigital/po... e código vipNd18K.


MULTIVETRO INDÚSTRIA E COMÉRCIO DE VIDROS ESPECIAIS LTDA


Rodovia Vereador Geraldo Dias, s/n, Km 75 - Bairro Leitão - Louveira/SP

BALANÇO PATRIMONIAL E DEMONSTRATIVO DE RESULTADOS APURADOS EM 31 DE JANEIRO DE 2022

ATIVO		PASSIVO		DEMONSTRAÇÃO DE RESULTADOS	
	Valor R\$		Valor R\$		Valor R\$
Circulante	6.367.900,62	Circulante.....	32.795.486,53	Vendas da Indústria	835.311,99
Depósitos Bancários à Vista.....	68.942,30	Fornecedores.....	3.052.365,92	Vendas - Pré Faturamento	
Clientes.....	7.973.787,24	Tributos a pagar.....	10.629.472,32	Receita de Serviços.....	
(-) Duplicatas Descontadas	-6.405.117,46	Empréstimos e financiamentos.....	7.951.399,46	Receita Bruta de Vendas	835.311,99
(-) Devedores Duvidosos	-340.913,64	Folha e encargos sociais.....	8.154.492,72	(-) Deduções de Vendas.....	-314.968,00
Despesas Antecipadas.....	2.712.919,78	Provisões Legais.....	1.962.170,58	(-) Deduções de Vendas - Pré.....	
Impostos a Recuperar.....	1.128.082,04	Outras Contas a pagar	1.045.585,53	Receita Líquida de Vendas.....	520.343,99
Outros Créditos	852.304,98	Circulante - Concursal	14.162.747,79	(-) Custos do Produto Vendido	-559.458,00
Estoques	377.895,58	Fornecedores.....	4.699.394,29	(-) Folha de pagamento produção.....	-284.368,00
Não Circulante.....	14.601.071,98	Compromissos Bancários.....	7.375.422,55	(-) Energia elétrica.....	-100.768,00
Depósitos Judiciais.....	196.210,93	Folha e encargos sociais.....	2.077.930,95	(-) Manutenção máquinas.....	-6.888,00
Realizável a Longo prazo.....	491.119,35	Não Circulante.....	96.762.386,85	(-) Serviços ligados à produção.....	-46.598,00
Imobilizado em Operação.....	13.913.741,70	Obrigações com sócios.....	2.954.765,87	(=) Margem de Contribuição	-477.133,00
		Empréstimos e financiamentos.....	191.908,79	(-) Despesas Administrativas.....	-133.300,00
		Obrigações Tributárias.....	93.615.712,19	(-) Impostos e Taxas	-24.588,00
		Patrimônio Líquido.....	-122.741.648,57	(-) Despesas Comerciais.....	-634.589,00
		Capital Social.....	6.714.573,00	(=) EBITDA	-39.445,00
		Ajuste de Avaliação Patrimonial	8.242.744,54	(-) Depreciação.....	-674.445,00
		Resultados acumulados	-136.927.272,48	(=) EBIT	-97.998,00
		Resultado do Exercício.....	-771.693,63	(-) Despesas Financeiras.....	0,00
				(+) Receitas Financeiras.....	0,00
				Lucro Operacional (EBT)	-771.693,63
				(+) Receita não operacional	0,00
				(-) Despesa não operacional	0,00
				Resultado antes da tributação	-771.693,63
				(-) Provisão para Contribuição Social ..	0,00
				(-) Provisão para Imposto de Renda.....	0,00
Ativo Total.....	20.968.972,60	Passivo Total.....	20.968.972,60	Resultado Final do Exercício.....	-771.693,63

Reconhecemos a exatidão do BALANÇO PATRIMONIAL E DEMONSTRAÇÃO DE RESULTADOS relativos ao período encerrado em 31 de Janeiro de 2022
Louveira, 31 de Janeiro de 2022


Wilson José Farhat
CPF : 008.289.128-15


Simone Aparecida de Oliveira
Contadora - CRC 1SP/190.422