



EXCELENTÍSSIMO SENHOR DOUTOR JUIZ DE DIREITO DA SEGUNDA VARA CÍVEL DA COMARCA DE AVARÉ – ESTADO DE SÃO PAULO

Processo nº 0001008-26.2019.8.26.0073

Incidente de Exibição de Documento ou Coisa Cível

R4C – ADMINISTRAÇÃO JUDICIAL LTDA, regularmente nomeada *Administradora Judicial* nos autos do Pedido de Recuperação Judicial da empresa **SMX SERVIÇOS DE CONCRETAGEM LTDA. e H2P ADMINISTRADORA DE BENS E PARTICIPAÇÃO LTDA.**, vem, respeitosamente, à presença de Vossa Excelência, expor e requerer o quanto segue.

Visando dar ciência à comunidade de credores e regularizar a apresentação dos relatórios, esta administração judicial vem requerer a juntada **Relatório Mensal de Atividades** da Recuperanda, relativo aos meses de abril e maio de 2022, bem como documentos contábeis relativos ao mesmo período.

Termos em que pede deferimento.

Campinas, 25 de agosto de 2022.

R4C – ADMINISTRAÇÃO JUDICIAL LTDA

Maurício Dellova de Campos

Sócio-Diretor

Juliana Salles Ferraz

Advogada

Felipe Rodrigues Medeiros

Advogado



ADMINISTRAÇÃO
JUDICIAL

Relatório Mensal de Atividades

SMX Serviços de Concretagem Ltda.
H2P Administradora de Bens e
Participações Ltda.

Maio/2022

Sumário

1. INTRODUÇÃO	4
2. DO CENÁRIO ECONÔMICO E DA SITUAÇÃO DA EMPRESA.....	5
2.1. ASPECTOS CONJUNTURAIS E CONTEXTO SETORIAL.....	5
3. VISÃO GERAL DA RECUPERANDA	10
3.1. DO GRUPO.....	10
3.2. DA ESTRUTURA SOCIETÁRIA	12
3.3. DA ESTRUTURA ORGANIZACIONAL.....	12
4. INFORMAÇÕES ECONÔMICAS E CONTÁBEIS	13
4.1. BALANÇO PATRIMONIAL	14
4.1.1. Disponível.....	14
4.1.2. Contas a Receber	14
4.1.3. Estoques	15
4.1.4. Investimentos.....	16
4.1.5. Imobilizado.....	17
4.1.6. Fornecedores.....	17
4.1.7. Empréstimos e Financiamentos.....	18
4.1.8. Obrigações Sociais e Trabalhistas.....	19
4.1.9. Passivo Tributário.....	20
4.2. DEMONSTRAÇÃO DO RESULTADO DO EXERCÍCIO	20
4.2.1. Faturamento	21
4.2.2. Receita Líquida.....	21
4.2.3. Custo de Vendas	22
4.2.4. Margem de Contribuição.....	22
4.2.5. Despesas Operacionais.....	23
4.2.6. Resultado Operacional (EBITDA)	24
4.2.7. Resultado Financeiro	25
4.2.8. Resultado Líquido.....	26
4.3. ÍNDICES E INDICADORES	26
4.3.1. Liquidez Corrente.....	26
4.3.2. Liquidez Geral.....	27
4.3.3. Endividamento	28



4.3.4.	<i>Participação do Custo de Vendas</i>	29
4.3.5.	<i>Resultado da operação</i>	29
4.3.6.	<i>Retorno Líquido</i>	30
5.	PASSIVO CONCURSAL	31
6.	ANÁLISE E CONSIDERAÇÕES FINAIS	32
7.	ACOMPANHAMENTO PROCESSUAL	32
8.	ANEXOS	33

Glossário

SMX	SMX Serviços de Concretagem Ltda.
H2P	H2P Administradora de Bens e Participações Ltda.
DRE	Demonstrativo de Resultado do Exercício
BP	Balanco Patrimonial
DFC	Demonstração de Fluxo de Caixa
Receita Bruta ou Faturamento	Todas as receitas operacionais auferidas pela empresa em um determinado período, incluindo impostos, comissões, etc.
Receita Líquida	Se trata do faturamento ou receita bruta depois de deduzidos os impostos, devoluções e comissões, sendo esta última de acordo com a política da empresa.
Custo de Vendas	São os gastos diretamente ligados a produção, como matéria-prima, materiais auxiliares e mão-de-obra direta.
Margem de Contribuição	Por margem de contribuição entende-se o valor que a operação da empresa gera após deduzir os impostos e os custos de vendas. Esse valor deve ser suficiente para cobrir as despesas da empresa e gerar retorno aos sócios.
EBITDA	O EBITDA (<i>Earnings before interests, taxes, depreciation and amortizations</i>) – resultado antes dos juros, impostos, depreciação e amortizações – representa a geração operacional de caixa da empresa, isto é, o quanto a empresa consegue gerar de recursos apenas em suas atividades operacionais e, por isso, também é chamado de resultado operacional.
Resultado Financeiro	É a diferença entre as despesas financeiras da empresa, que podem ser provenientes de juros pagos sobre empréstimos, descontos de duplicatas, variação cambial, entre outras operações; e ganhos obtidos no mercado financeiro. Não é um resultado ligado diretamente a operação executada pela empresa.
Resultado Não Operacional	É a diferença entre ganhos e despesas referentes a fatos não ligados a operação da empresa, como alugueis, venda de um imóvel ou ativo imobilizado.
Resultado Líquido	Se trata de resultado final da empresa, depois de contabilizado todos os fatores ocorridos no exercício.

SMX Serviços de Concretagem Ltda.
H2P Administradora de Bens e Participações Ltda.

1. Introdução

O presente relatório foi elaborado com o objetivo primordial de demonstrar – nos termos da Lei nº 11.101/2005 – Lei de Recuperação de Empresas e Falência – as bases financeiras, operacionais e estratégicas em direção à desejada superação da sua crise, de forma a resguardar e maximizar sua função social, seja como entidade geradora de bens e recursos, seja como provedora de empregos e tributos resguardando também os interesses da comunidade de credores.

Neste sentido, a presente análise sumária sintetiza, observa e relata a capacidade financeira das empresas a partir de informações disponibilizadas exclusivamente pelas recuperandas, não sendo neste momento factíveis de verificação por esta Perita. Confiamos, portanto, na qualidade, completude, rigorosidade e precisão de tais informações¹.

Cabe ressaltar ainda que o relatório leva em consideração outras variáveis de cunho não apenas micro, mas também macroeconômico.

¹ Tendo em vista a presunção de boa-fé e correção por parte das recuperandas, especialmente por tratar-se de ato que é processado em juízo, submetido, portanto, ao ministério do Poder Judiciário, eis que os relatórios mensais são elaborados por esta Administradora Judicial a partir de informações fornecidas pelas Recuperandas, de modo que estas devem estar cientes de que tem exclusiva responsabilidade pela higidez, correção técnica e veracidade da documentação disponibilizada. Assim, esta auxiliar do juízo não hesitará em adotar as medidas cabíveis caso constatare qualquer indício de fraude na concepção da documentação que serve de base à elaboração dos relatórios mensais.

Com base nos dados que aqui serão apresentados, verificaremos ou não a capacidade das empresas, no presente momento e contexto, de honrar suas responsabilidades, tendo em vista o processo de Recuperação Judicial, em especial em face de seus credores.

O atual relatório retrata exclusivamente as informações disponibilizadas, pelas recuperandas, entre os meses de junho/2021 a maio/2022.

2. Do cenário econômico e da situação da empresa

O objetivo desse tópico é abordar as principais informações sobre a economia, as principais projeções, bem como a situação setorial específica da recuperanda visando assim uma melhor compreensão.

2.1. Aspectos conjunturais e contexto setorial

A atividade empresarial² é organizada para a produção, circulação de bens ou de serviços e, como atividade econômica está sujeita a diversos riscos – internos e externos – que podem levar uma empresa a situação de crise econômico-financeira.

Neste sentido, além da análise econômico-financeira baseada nas demonstrações contábeis disponibilizadas pela recuperandas, importa trazer à evidência uma breve análise da conjuntura econômica, bem como, da atual situação do setor desenvolvido.

² Negrão, Ricardo. Direito empresarial: estudo unificado. 5 ed. rev. – São Paulo, 2014.

Segundo o relatório Focus do Banco Central divulgado na data de 22/08/2022 estima-se que o PIB brasileiro crescerá 2,02% neste ano. Para o mercado financeiro, a previsão para 2023 foi de 0,39%.

A previsão para o câmbio³ é de R\$ 5,20/US\$. Para o ano de 2023, os investidores estimam que o câmbio fique em R\$ 5,20/US\$ – informação também relevante, haja vista que várias empresas estão sujeitas à sua variação, afetando assim o seu resultado.

Outra informação importante para àquelas que exportam seus produtos ao resto do mundo, diz respeito a Balança Comercial. A expectativa de superávit para 2022 passou de US\$ 66,40 bilhões na semana passada para US\$ 67,20 bilhões. Em relação ao ano de 2023, a expectativa – também de superávit – foi mantida em US\$ 60,00 bilhões nessa semana.

Em relação a taxa básica de juros (Selic), a mediana das projeções para 2022 é de 13,75% ao ano e de 11,00% ao ano no final de 2023, segundo especialistas.

A meta de inflação⁴ estabelecida pelo Conselho Monetário Nacional (CMN) para 2022 é de 3,5%.

De acordo com as projeções do mercado, o Índice Nacional de Preços ao Consumidor Amplo (IPCA) em 2022 passou de 7,02% para 6,82%, portanto, acima do teto da meta estipulado pelo CMN. Para 2023, a projeção passou de 5,38% para 5,33%.

³ Objetivando maior precisão nas projeções realizadas, o BC anunciou em janeiro/2021 que a projeção anual da moeda norte-americana passou a ser calculada a partir da média para a taxa no mês de dezembro e não mais no valor projetado para o último dia útil de cada ano.

⁴ Há uma tolerância de 1,5 percentual, portanto, podendo ir de 2,00% até 5,00%.

Setorialmente, verifica-se diferentes impactos – dado a especificidade de cada um dos setores.

Segundo dados da pesquisa Sondagem Industrial, nos meses de janeiro e fevereiro/2021, a produção industrial⁵ e o número de empregados da Indústria da Construção mantiveram a tendência de queda – abaixo da linha divisória dos 50 pontos – fato considerado normal nesse período, enquanto no mês de março⁶ houve crescimento de 3,4 pontos na comparação com o mês anterior.

Em abril, embora a produção industrial tenha desacelerado, as indústrias recompuseram seus estoques para níveis próximos aos planejados – onde a escala foi de 46,0 pontos – indicando retração⁷.

No mês de maio, a produção industrial voltou a subir – demonstrando índice de 52,8 pontos, embora no mês de junho o faturamento real da indústria tenha registrado diminuição de 0,9% quando comparado ao mês anterior.

Em julho, a produção industrial apresentou alta, levando o índice de evolução da produção a 53,7 pontos ante 52 pontos registrados no mês de junho.

⁵ O índice de evolução de atividade ficou em 45,9 pontos em janeiro, enquanto no mês de fevereiro/2021 ficou em 47,1 pontos.

⁶ O indicador passou de 47,1 pontos para 50,5 pontos: superando a linha divisória de 50 pontos.

⁷ Vale observar que o desempenho foi melhor que o registrado em abril do ano passado.

Especificamente em relação aos dados referentes a novembro⁸, uma preocupação adicional surge aos empresários, a qual diz respeito aos estoques. Segundo Marcelo Azevedo, gerente de Análise Econômica da CNI:

Esse resultado começa a indicar menos gargalos para a indústria. Contudo, nossa preocupação é que o aumento do estoque começa a indicar alguma frustração do empresário com a demanda e, assim, apontar para a desaceleração da indústria. A combinação entre estoques e produção é um fator para acompanharmos nos próximos meses.

Em se tratando das vendas de cimento, de acordo com o Sindicato Nacional da Indústria de Cimento (SNIC), no último mês de 2021 houve crescimento de 1,6% nas vendas, proporcionando ao setor um total de 64,7 milhões de toneladas de cimento vendidas ao longo de 2021 – gerando assim aumento de 6,6% quando comparado a 2020.

Segundo a Câmara Brasileira da Indústria da Construção (CBIC), os preços internacionais dos insumos, tais como aço e cobre, estão acima do normal tornando a situação ainda mais difícil, pois o Brasil possui travas à importação, com altos tributos e barreiras técnicas.

De acordo com o estudo Desempenho Econômico da Indústria da Construção, em 2021, o setor da construção chegará a 7,6%. Segundo o presidente da CBIC, José Carlos Martins:

⁸ O índice de expectativa de demanda e de número de empregados manteve-se estável no mês de dezembro/2021.

Tivemos um excelente desempenho, com a construção civil, registrando há 10 meses consecutivos admissões superiores a demissões, o que representa nosso melhor resultado da última década. Além disso, a média do salário no setor fica maior do que a média nacional, perdendo somente para o setor de serviços.

Corroborando com o acima informado, o Índice de Confiança da Construção (ICST), medido pela Fundação Getúlio Vargas (FGV) referente ao mês de dezembro/2021 apresentou posição melhor àquela existente antes da pandemia, ainda que haja ainda percepção de pessimismo moderado⁹.

Resultados reportados junto à especialistas do setor demonstram que no primeiro trimestre de 2022 a construção civil foi impactada não apenas pela inflação e pela alta taxa de juros, mas também pelo aumento nos custos de construção, pressionando assim a margem da maioria das construtoras e incorporadoras.

No mês de maio/2022, o Índice Nacional de Custo da Construção – M (INCC-M)¹⁰ subiu 1,49%, superior ao mês anterior (0,87%) – acumulando alta de 4,27% no ano de 2022 e 11,20% nos últimos doze meses.

Para a CBIC, a construção civil poderá crescer 2% em 2022, caso o PIB (Produto Interno Bruto) apresente crescimento de 0,5% a 1% nesse ano. Vale ainda acrescentar o cenário presente conta com os seguintes desafios: poder de compra dos

⁹ Os empresários se mantêm cautelosos em relação as expectativas de negócios para os próximos meses.

¹⁰ O Índice Nacional de Custo da Construção (INCC-M) é um indicador econômico que capta a evolução de custos de construções residenciais, possibilitando o acompanhamento da evolução dos preços de materiais e custos de mão de obra e serviços mais relevantes dentro do setor da construção civil abrangendo as sete capitais: Belo Horizonte, Brasília, Recife, Porto Alegre, Salvador, Rio de Janeiro e São Paulo.

consumidores¹¹, à taxa de juros¹², mercado imobiliário¹³, dentre outros fatores – sendo imprescindível o investimento em infraestrutura e habitação por parte do governo.

3. Visão geral da Recuperanda

Neste ponto, será apresentada a composição societária da empresa, assim como, eventuais alterações no que diz respeito às participações societárias. Não menos importante, também relacionaremos os estabelecimentos e filiais (quando houver), com breve descritivo da atividade desenvolvida em cada um, quando segmentada ou diferenciada.

3.1. Do Grupo

O Grupo é constituído pelas empresas SMX e H2P, conforme tabela abaixo:

Informações	SMX	H2P
Tipo de Estabelecimento	Matriz	Matriz
Nire	35214753530	35602817276
Razão Social	SMX Serviços de Concretagem Ltda.	H2P Administração e Participação Eireli
Nome Fantasia	Sermix Concreto e Argamassa	Sermobra
Data de Abertura	03/10/1997	24/07/1990
CNPJ	02.265.616/0001-10	63.972.327/0001-45
Inscrição Estadual	194.055.612.113	N/D
Endereço	Rodovia SP225, Km 252, S/N	Rodovia SP225, S/N
Complemento	N/D	Km 251 + 900mts
Bairro	Sede	Sede
Cidade	Avaré	Avaré
Estado	SP	SP
CEP	18700-000	18700-970

¹¹ O qual vem diminuindo.

¹² Apresenta-se em ascendência.

¹³ Enfrenta a necessidade de liberação de recursos da caderneta de poupança para a habitação, dentre outras necessidades.

Natureza Jurídica	206-2 - Sociedade Empresária Limitada	230-5 - Empresa Individual de Responsabilidade Limitada (de Natureza Empresarial)
CNAE Principal	23.30-3-05 - Preparação de massa de concreto e argamassa para construção	68.22-6-00 - Gestão e administração da propriedade imobiliária
CNAE Secundários	77.32-2-01 - Aluguel de máquinas e equipamentos para construção sem operador, exceto andaimes	68.10-2-02 - Aluguel de imóveis próprios 77.32-2-01 - Aluguel de máquinas e equipamentos para construção sem operador, exceto andaimes 68.10-2-01 - Compra e venda de imóveis próprios
Capital Social (R\$)	2.547.308,00	452.000,00

A SMX possui as seguintes filiais:

SMX – Taquarituba – CNPJ 02265616000209 – SEM MOVIMENTO

Insc. Estadual: 685.076.002.118 Av. Dorival Dognani nº 1333 Taquarituba - SP
Fone: (14) 3762-3894 Cep:18.740-000

SMX – Jacarezinho – CNPJ 02265616000381 – FILIAL ATIVA

Insc. Estadual: 90 465 890 14 Rodovia BR 153 - KM 7,5, nº 1218 Jacarezinho - PR
Fone: (43) 3525-0150/ 3525-0260 Caixa Postal: 121 Cep: 86.400-000

SMX – Botucatu – CNPJ 02265616000624 – FILIAL ATIVA

Insc. Estadual: 224.098.058.119 Alameda dos Colibris nº 663 Portal das Brisas Botucatu - SP Fone: (14) 3814-1766 Cep: 18.605-510

SMX – Araçatuba – CNPJ 02265616001000 – FILIAL SEM MOVIMENTO

Insc. Estadual: 177.359.370.110 Avenida Água Funda, s/nº - Bloco B Bairro: São José
Fone: (18) 3622-3111/ 3623-1190 Cep: 16.070-070

SMX – Marília – CNPJ 02265616001191 – FILIAL SEM MOVIMENTO

Insc. Estadual: 438.360.407.110 Avenida Eugenio Coneglian, nº 1632 - Bloco B Bairro: Distrito Industrial Fone: (14) 3425-2072 Cep: 17.512-050

SMX–Presidente Prudente - CNPJ 02265616001272 – FILIAL SEM MOVIMENTO

Insc. Estadual: 562.377.404.114 Rodovia Comendador Alberto Bonfiglioli nº 675 – Bloco B Km 2 Bairro: Jardim Itaipu Fone: (18) 3909-4100/ 3909-4000 Cep: 19.063-390

SMX – Ipaussu - CNPJ 02265616000977 -FILIAL SEM MOVIMENTO

Rua Mario Jardim, Prolongamento G nº 91 Distrito Industrial II Ipaussu - SP Fone: (14) 99778-6098 Cep: 18.950-000

SMX – Cornélio Procópio – CNPJ 02265616001353 -FILIAL BAIXADA

SMX – Agudos – CNPJ 02265616000543 -FILIAL BAIXADA

3.2. Da estrutura societária

O grupo possui a seguinte estrutura societária:

Grupo SMX		<i>EMPRESAS</i>	
		SMX Serviços de Concretagem CNPJ: 02.265.616/0001-10	H2P Adm. de Bens e Participação CNPJ: 63.972.327/0001-45
Sócios	H2P Adm. de Bens e Participação CNPJ: 63.972.327/0001-45	1.130.000,00	
	Hélio Cruz Pimentel CPF: 297.527.278-24	1.417.308,00	452.000,00

3.3. Da estrutura organizacional

De acordo com o relatório enviado pelas recuperandas e seu contador, a estrutura organizacional¹⁴ possui:

¹⁴ Todos os colaboradores estão sob o regime de CLT.

Período	Avaré	Agudos	Araçatuba	Botucatu	Jacarezinho	Marília	Pres. Prudente	Taquarituba	Total
Junho-21	14	0	2	7	8	0	0	1	32
Julho-21	14	0	2	6	9	0	0	1	32
Agosto-21	13	0	2	6	9	0	0	1	31
Setembro-21	14	0	2	7	10	0	0	1	34
Outubro-21	14	0	0	7	11	0	0	1	33
Novembro-21	14	0	0	6	11	0	0	0	31
Dezembro-21	13	0	0	6	10	0	0	0	29
Janeiro-22	12	0	0	6	9	0	0	0	27
Fevereiro-22	11	0	0	6	10	0	0	0	27
Março-22	11	0	0	6	12	0	0	0	29
Abril-22	12	0	0	6	11	0	0	0	29
Maió-22	12	0	0	7	11	0	0	0	30

Nos últimos dois meses houve aumento de um posto de trabalho, encerrando o período com trinta colaboradores – conforme a tabela acima.

4. Informações Econômicas e Contábeis

De acordo com o IBRACON (NPC 27):

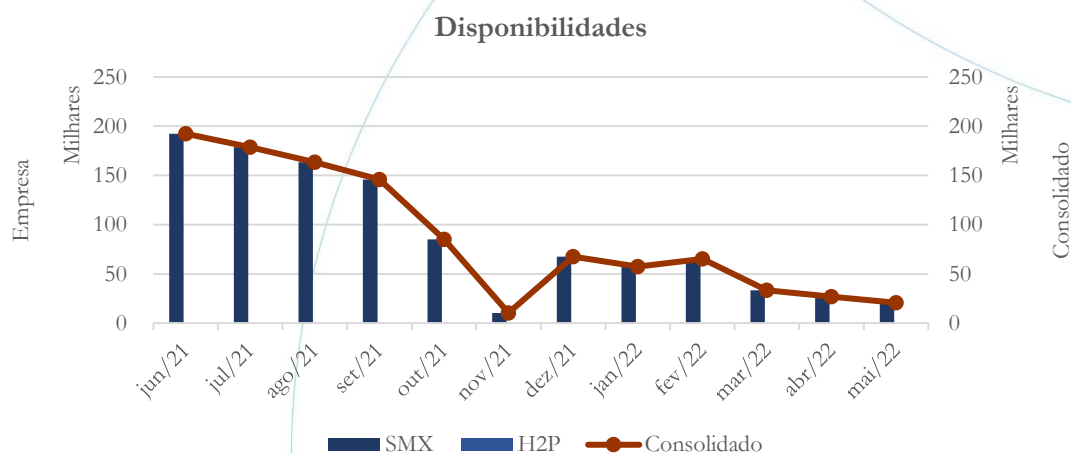
[...] as demonstrações contábeis são uma representação monetária estruturada da posição patrimonial e financeira em determinada data e das transações realizadas por uma entidade no período findo nessa data. O objetivo das demonstrações contábeis de uso geral é fornecer informações sobre a posição patrimonial e financeira, o resultado e o fluxo financeiro de uma entidade, que são úteis para uma ampla variedade de usuários na tomada de decisões. As demonstrações contábeis também mostram os resultados do gerenciamento, pela Administração, dos recursos que lhe são confiados.

4.1. Balanço Patrimonial

O Balanço Patrimonial, como demonstração contábil, tem por objetivo evidenciar de forma qualitativa e quantitativamente – em uma determinada data – a posição patrimonial e financeira da empresa.

4.1.1. Disponível¹⁵

Gráfico 1

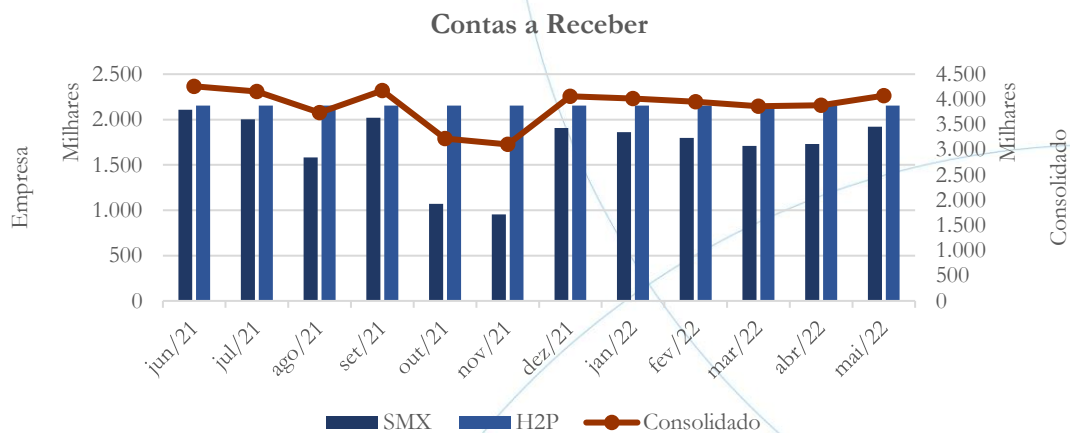


O saldo das disponibilidades apresentou diminuição de 19,41% no mês de abril/2022 e de 23,14% em relação ao mês de maio/2022.

4.1.2. Contas a Receber

¹⁵ A conta disponível das recuperandas é composta pelas linhas: caixa, bancos e aplicações. Vale ainda observar que a H2P não possui saldo na conta disponível.

Gráfico 2



O saldo consolidado do conta a receber apresentou aumento de 0,49% em abril/2022, seguido de 4,93% em maio/2022.

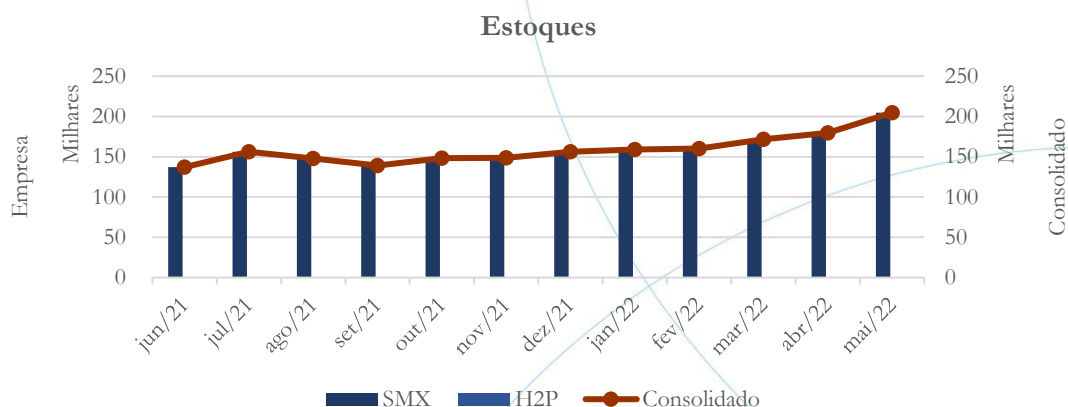
A tabela abaixo apresenta os principais clientes no mês de março/2022:

Cientes 2022
PACAEMBU OURINHOS CONSTANTE EMPREENDIMENTOS IMOBILIARIO LTDA
COOPERATIVA AGRO INDUSTRIAL HOLAMBRA
ALCANCE ENGENHARIA E CONSTRUÇÃO LTDA
GREEN AVARE EMPREENDIMENTOS SPE LTDA
AZEVEDO E ALMEIDA PARTICIPAÇÕES E EMP.LTDA

4.1.3. Estoques¹⁶

¹⁶ A H2P não possui saldo na conta estoques.

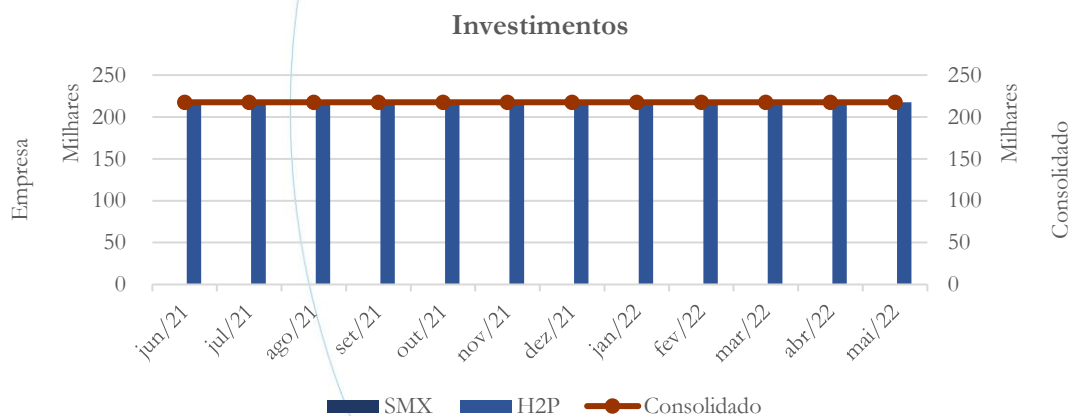
Gráfico 3



Registrando tendência de crescimento, o saldo consolidado da conta estoques apresentou aumento de 4,82% em abril/2022 e de 13,84% em maio/2022.

4.1.4. Investimentos¹⁷

Gráfico 4



O saldo da conta investimentos manteve-se estável, conforme gráfico acima.

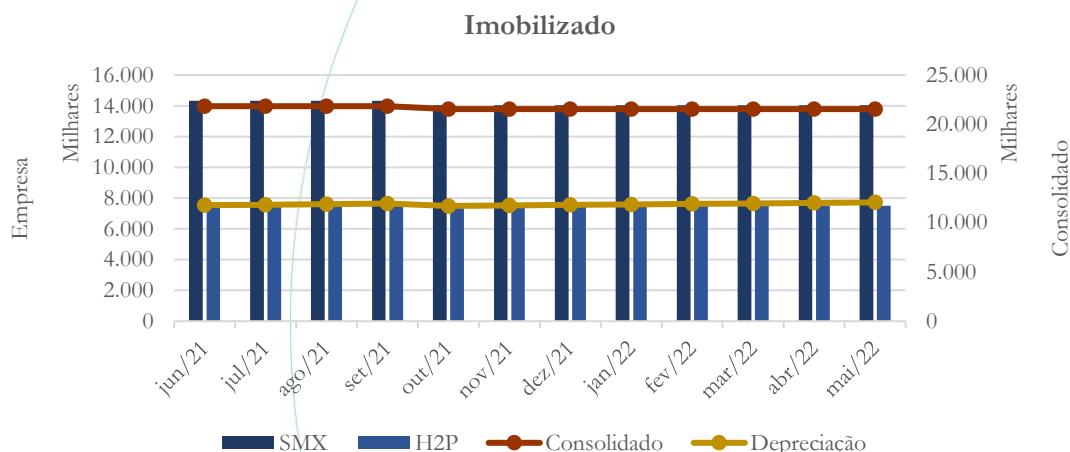
¹⁷ Saldo presente apenas na H2P.

4.1.5. Imobilizado

A lei 11.101/05 – que regula a recuperação judicial, a extrajudicial e a falência do empresário e da sociedade empresária – em seu art. 66, aponta que:

Após a distribuição do pedido de recuperação judicial, o devedor não poderá alienar ou onerar bens ou direitos de seu ativo permanente, salvo evidente utilidade reconhecida pelo juiz, depois de ouvido o Comitê, com exceção daqueles previamente relacionados no plano de recuperação judicial.

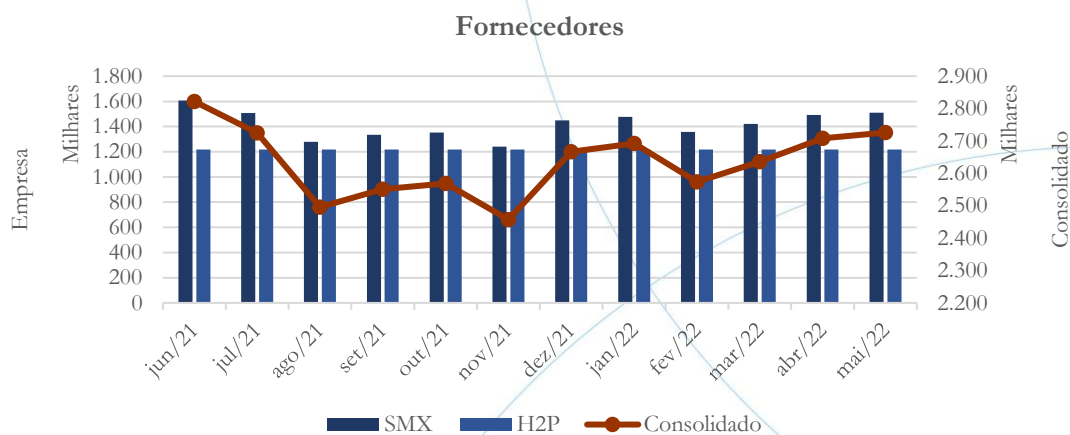
Gráfico 5



O imobilizado não apresentou alteração nos meses de abril/2022 e maio/2022, enquanto na depreciação houve aumento no mês de abril (0,43%) e maio (0,43%).

4.1.6. Fornecedores

Gráfico 6



O saldo consolidado da conta fornecedores apresentou aumento de 2,72% no mês de abril/2022, seguido de 0,66% em maio/2022.

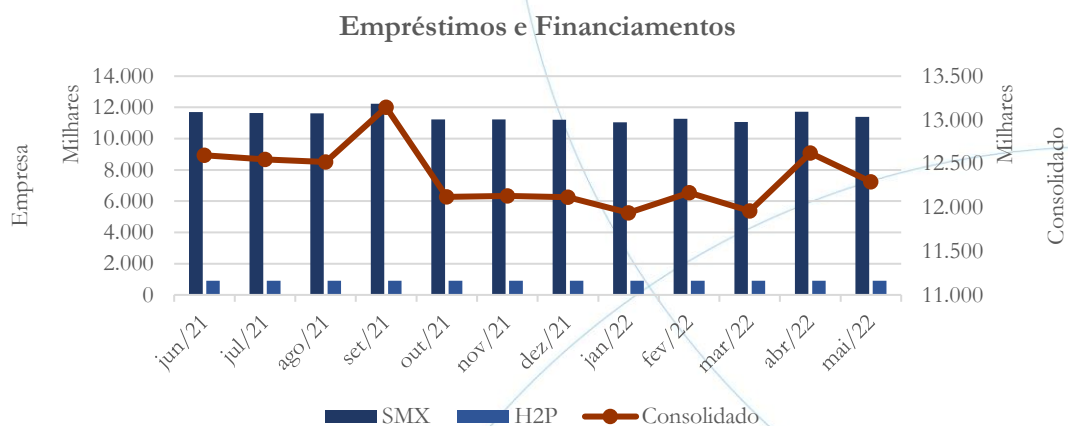
A tabela abaixo apresenta os principais fornecedores do mês de março/2022:

Fornecedores 2022
INTERCEMENT BRASIL S/A APIAI
AUTO POSTO BIZUNGA LTDA - BIZUNÇÃO
BORBA MIX AREIA E PEDRA LTDA
LLK COMERCIO DE COMBUSTIVEIS LTDA
PEDREIRA GRANADA LTDA

4.1.7. Empréstimos e Financiamentos¹⁸

¹⁸ Na H2P, o saldo mantém-se estável.

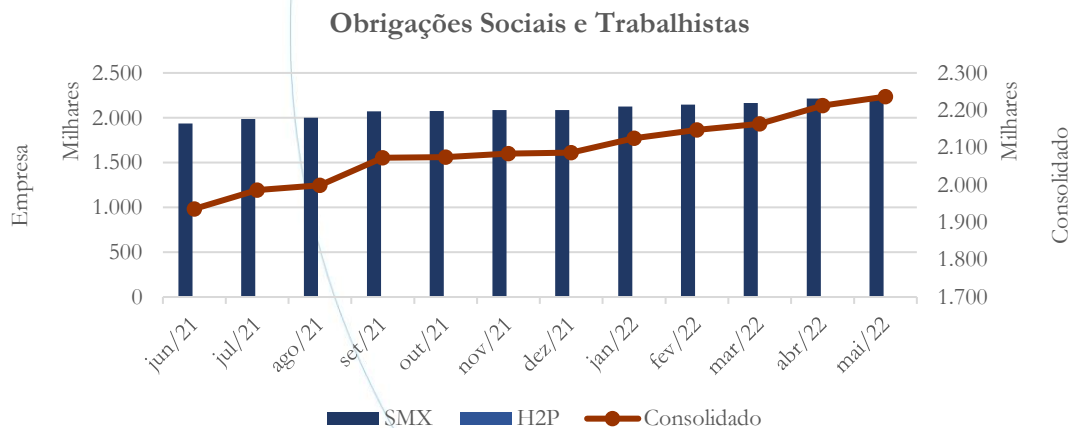
Gráfico 7



O saldo consolidado da conta empréstimos e financiamentos apresentou aumento de 5,54% no mês de abril/2022, enquanto no mês de maio/2022 houve diminuição de 2,61%, quando comparado ao mês anterior.

4.1.8. Obrigações Sociais e Trabalhistas

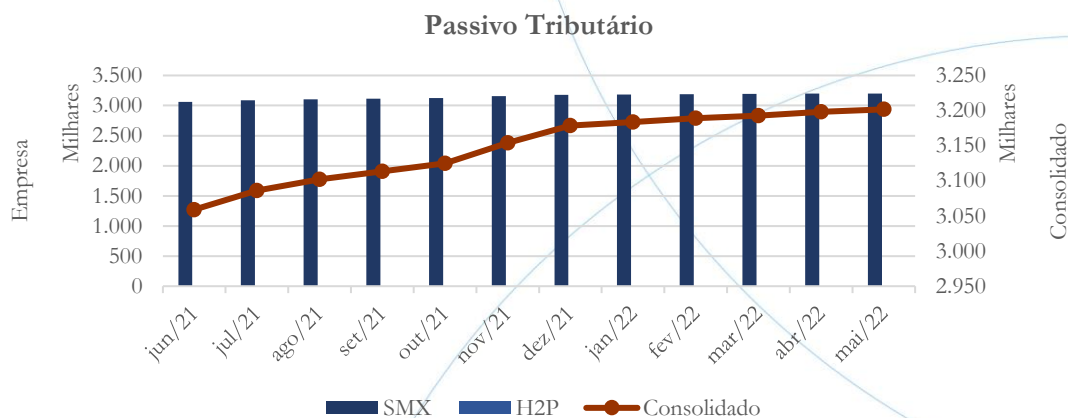
Gráfico 8



O saldo das obrigações sociais e trabalhistas da SMX apresentou aumento de 2,27% no mês de abril/2022, seguido de 1,07% em maio/2022.

4.1.9. Passivo Tributário

Gráfico 9



No mês de abril/2022, o passivo tributário consolidado apresentou aumento de 0,17%, enquanto no mês de maio/2022 esse foi de 0,11%.

Fazenda	dez/21	jan/22	fev/22	mar/22	abr/22	mai/22
Municipal	685.155	690.090	695.592	699.044	704.572	708.010
Estadual	0	0	0	0	0	0
Federal	2.561.472	2.562.906	2.564.951	2.566.372	2.568.796	2.570.970
Total:	3.246.627	3.252.996	3.260.544	3.265.416	3.273.368	3.278.980

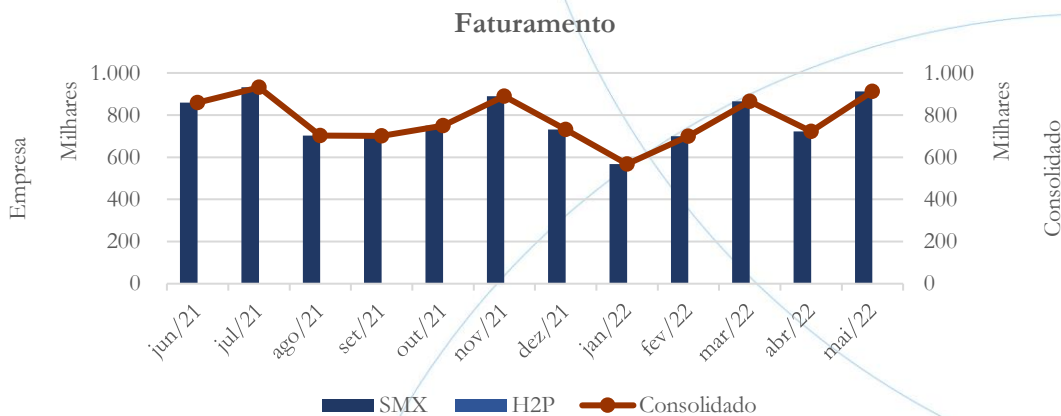
A partir da tabela acima verifica-se que, no mês de maio/2022, 78,41% do passivo tributário estava concentrado na esfera Federal.

4.2. Demonstração do Resultado do Exercício

A Demonstração do Resultado do Exercício (DRE), como relatório contábil é confeccionada junto com o Balanço Patrimonial e oferece uma síntese econômica das atividades operacionais e não operacionais permitindo visualizar assim se a empresa está gerando lucro ou prejuízo, em um determinado período.

4.2.1. Faturamento

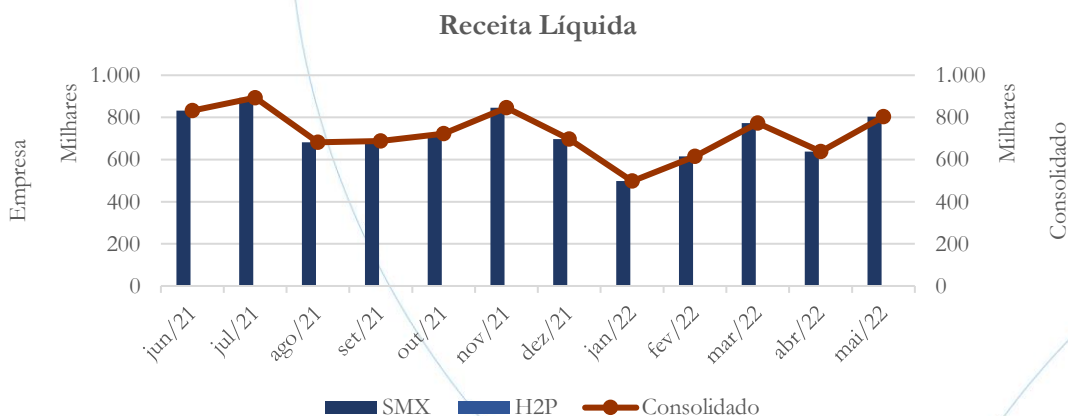
Gráfico 10



No mês de abril/2022, o faturamento¹⁹ registrou diminuição de 16,47%, enquanto no mês de maio/2022 houve aumento de 26,22% desse quando comparado ao mês anterior.

4.2.2. Receita Líquida

Gráfico 11

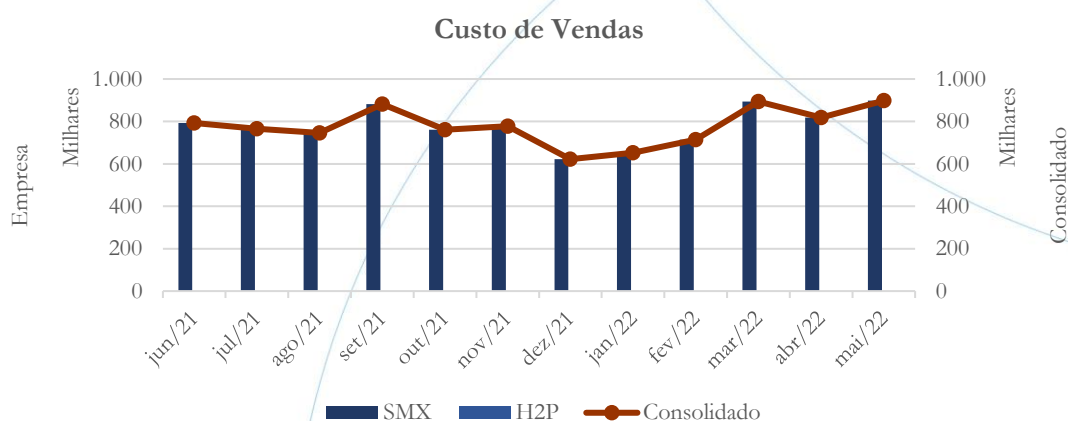


¹⁹ Contabilizado apenas na SMX.

Acompanhando o faturamento, a receita líquida apresentou diminuição de 17,41% no mês de abril/2022, seguido de aumento de 26,03% em maio/2022.

4.2.3. Custo de Vendas

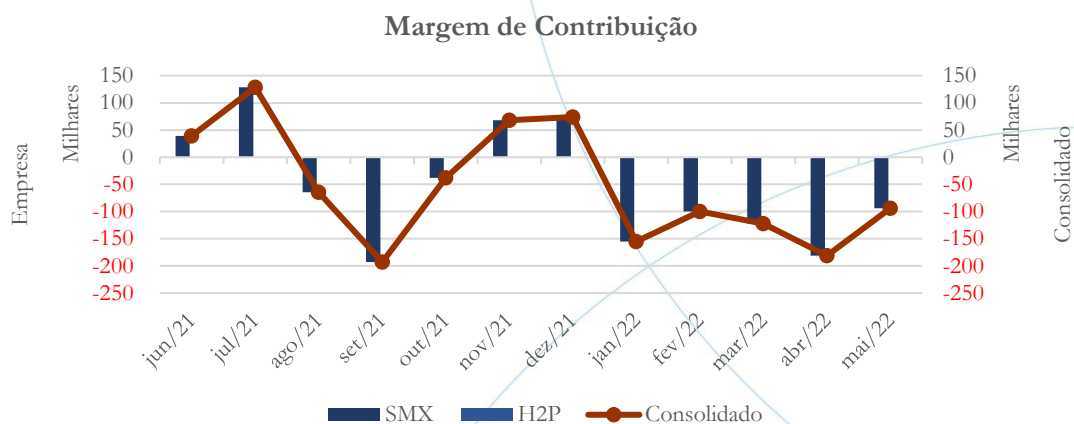
Gráfico 12



Após registrar diminuição de 8,42% no saldo contabilizado da conta custo de vendas, a SMX apresentou aumento de 9,64% no mês de maio/2022.

4.2.4. Margem de Contribuição

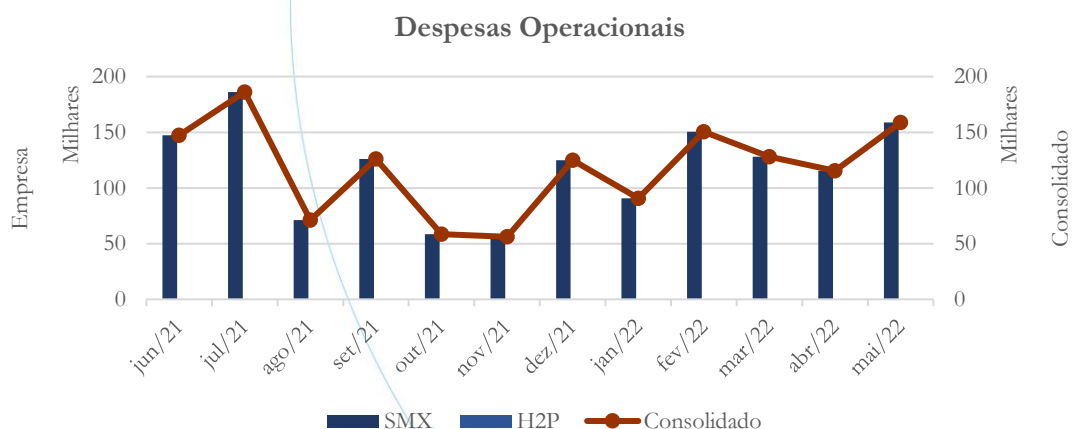
Gráfico 13



A margem de contribuição apresentou aumento de 48,41% no saldo negativo referente ao mês de abril/2022, demonstrando diminuição de 48,03% em maio/2022 – conforme gráfico acima.

4.2.5. Despesas Operacionais

Gráfico 14



No mês de abril/2022, as despesas operacionais registraram diminuição de 9,95%, enquanto no mês de maio/2022 houve aumento de 37,54% - conforme gráfico acima.

Solicitamos a seguinte informação:

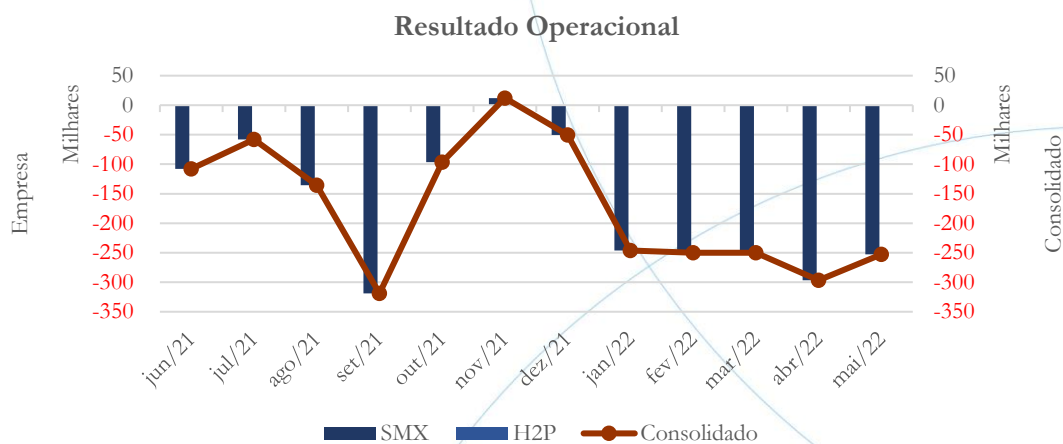
As despesas operacionais apresentaram diminuição de 4,23% no mês de novembro/2021, contabilizando alta de 122,17% em dezembro/2021, enquanto em janeiro/2022 houve diminuição de 27,26%, quando comparado ao mês anterior. Solicitamos à recuperanda que nos informe a respeito da movimentação apresentada na conta referente a pessoa jurídica no mês de dezembro/2021.

Segundo a recuperanda:

O principal responsável por essa variação fora a rubrica de Serviços prestados por terceiros devido ao encerramento de exercício em dezembro + pagamento de apoio administrativo adicional para organização de documentação física (arquivo) + encerramento de relação comercial com a NDN advogados e contratação do escritório Sanches e Tonini Advogados. Segue anexo o Comparativo de movimento que corrobora a explicação.

4.2.6. Resultado Operacional (EBITDA)

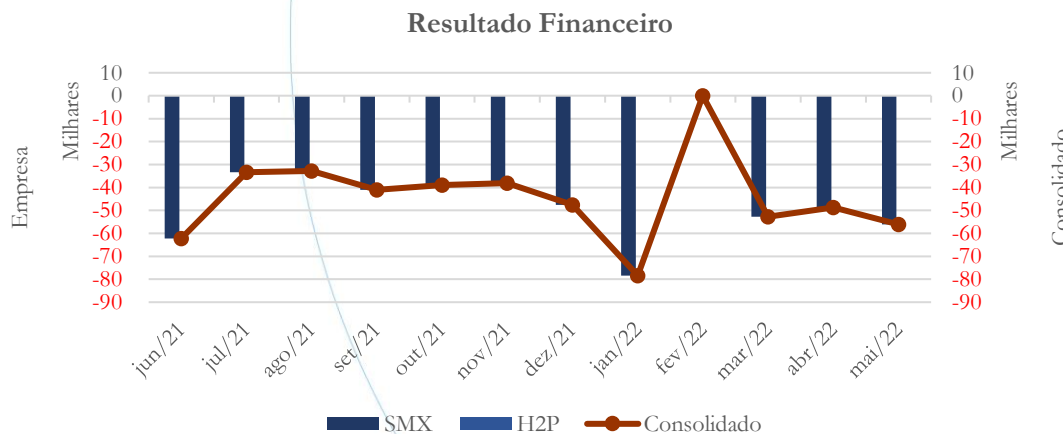
Gráfico 15



O prejuízo operacional²⁰ apresentou aumento de 18,52% no mês de abril/2022, seguido de diminuição de 14,74% em maio/2022.

4.2.7. Resultado Financeiro

Gráfico 16

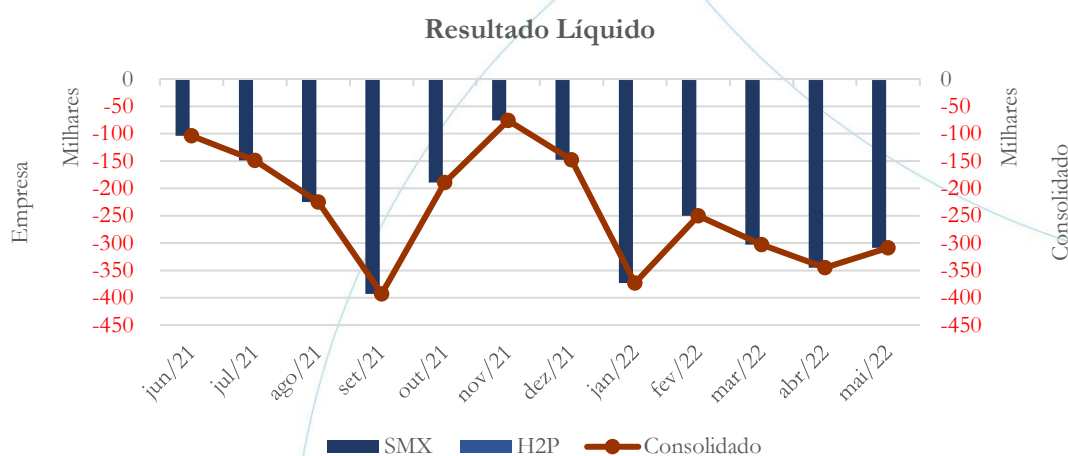


²⁰ Contabilizado na SMX.

As despesas financeiras apresentaram diminuição de 7,58% em abril/2022, enquanto no mês de maio/2022 houve aumento de 15,30% para o saldo do mês de maio/2022 – conforme gráfico acima.

4.2.8. Resultado Líquido

Gráfico 17



Nos primeiros cinco meses de 2022, o prejuízo líquido foi de R\$ 1,57 milhão.

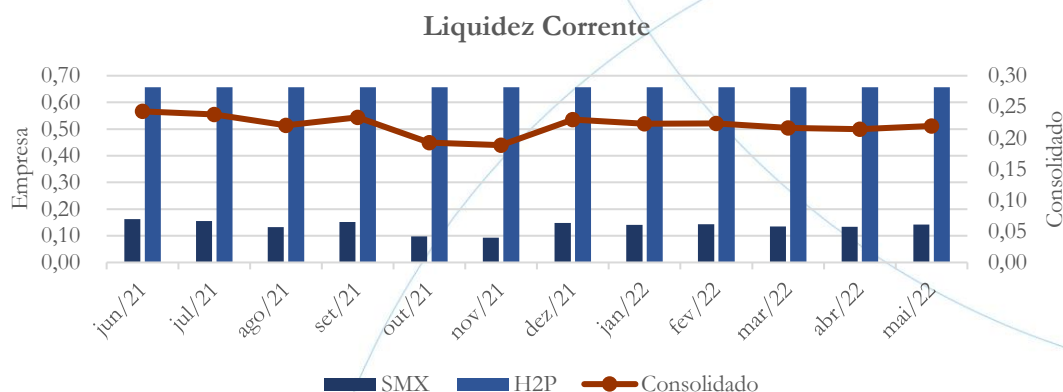
4.3. Índices e Indicadores

Os índices e indicadores são resultados obtidos através da análise contábil da empresa, os quais fornecem informações relevantes a respeito das operações realizadas possibilitando uma melhor avaliação, via fórmulas matemáticas, na averiguação das demonstrações financeiras.

4.3.1. Liquidez Corrente

A liquidez corrente²¹ – obtida através da razão entre o ativo circulante e o passivo circulante – tem como objetivo demonstrar se a empresa está cumprindo com as obrigações imediatas, ou seja, àquelas de curto prazo.

Gráfico 18



No mês de maio/2022, o Grupo possuía R\$ 0,22 para cada R\$ 1,00 de dívida adquirida a curto prazo. Vale observar que a SMX possuía R\$ 0,14, enquanto a H2P possuía R\$ 0,66.

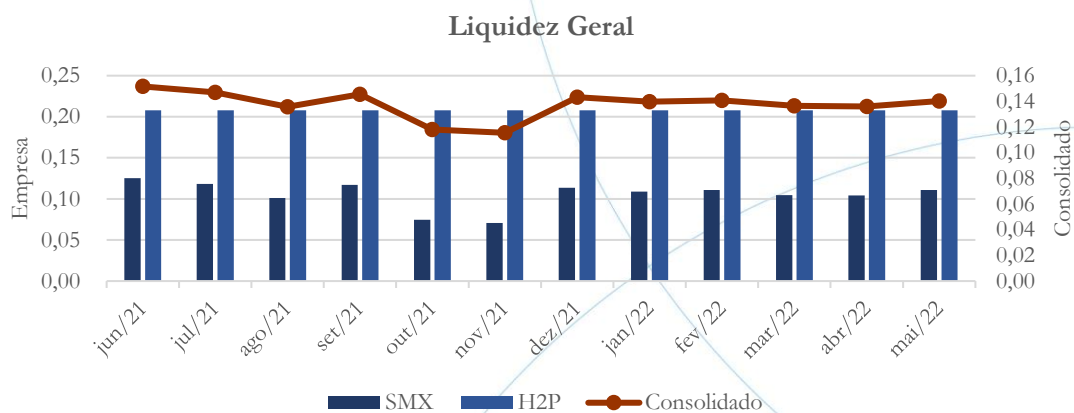
4.3.2. Liquidez Geral

Objetiva comparar a capacidade da empresa a curto e a longo prazo²². Neste sentido, quando o resultado deste for menor que 1, em tese, a empresa estaria com problemas financeiros e, conseqüentemente, apresentaria dificuldades em cumprir suas obrigações.

²¹ Quanto maior for o índice encontrado, melhor é a situação de liquidez da empresa.

²² Calcula-se a liquidez geral através da soma do ativo circulante e realizável a longo prazo dividido pela soma do passivo circulante e não circulante.

Gráfico 19

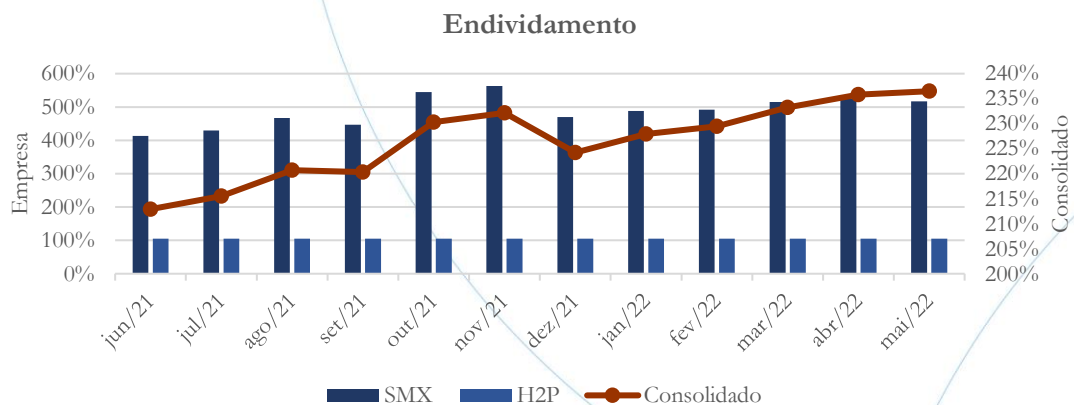


Considerando o curto e o longo prazo verifica-se que o Grupo possuía R\$ 0,14 para cada R\$ 1,00 de dívida adquirida no mês de maio/2022. Enquanto a SMX possuía R\$ 0,11, enquanto a H2P possuía R\$ 0,21.

4.3.3. Endividamento

O objetivo deste índice é verificar o percentual de capital de terceiros que a empresa utiliza naquele período em análise. Neste sentido, quanto mais elevado for o índice, maior o grau de endividamento no andamento de suas atividades.

Gráfico 20

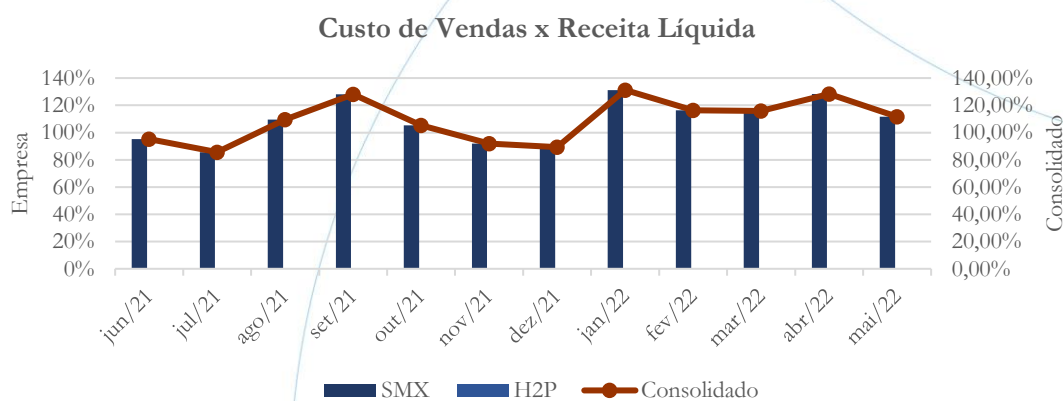


O índice de endividamento do Grupo foi de 236% no mês de maio/2022 – indicando que as empresas dependem de capital de terceiros para exercer suas operações.

4.3.4. Participação do Custo de Vendas

Mostra a participação do custo de vendas na receita líquida auferida em cada período.

Gráfico 21



O custo de vendas representou 111% da receita líquida referente ao mês de maio/2022.

4.3.5. Resultado da operação

O EBITDA (*Earnings before interests, taxes, depreciation and amortizations*) – resultado antes dos juros, impostos, depreciação e amortizações – que mede o resultado da operação.

Neste sentido, este nos mostra quanto dinheiro é gerado pelos ativos operacionais.

Gráfico 22

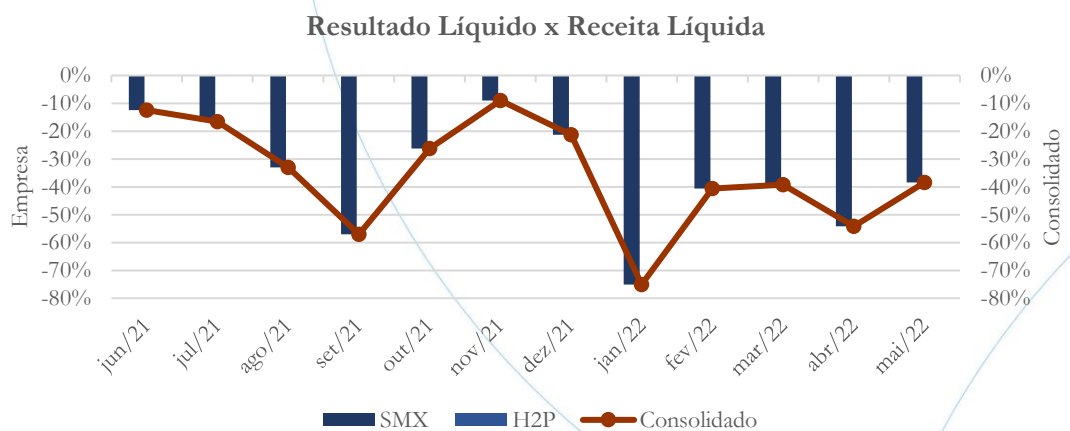


A taxa de retorno operacional foi negativa em 31% no mês de maio/2022.

4.3.6. Retorno Líquido

O resultado líquido desconsidera todos os fatores que influenciam o resultado de uma operação, ou seja, depreciação, amortizações, juros pagos e recebidos, receitas e despesas não operacionais, impostos sobre lucro, entre outros – isto é, apresenta o lucro que o ativo realmente oferece à empresa.

Gráfico 23

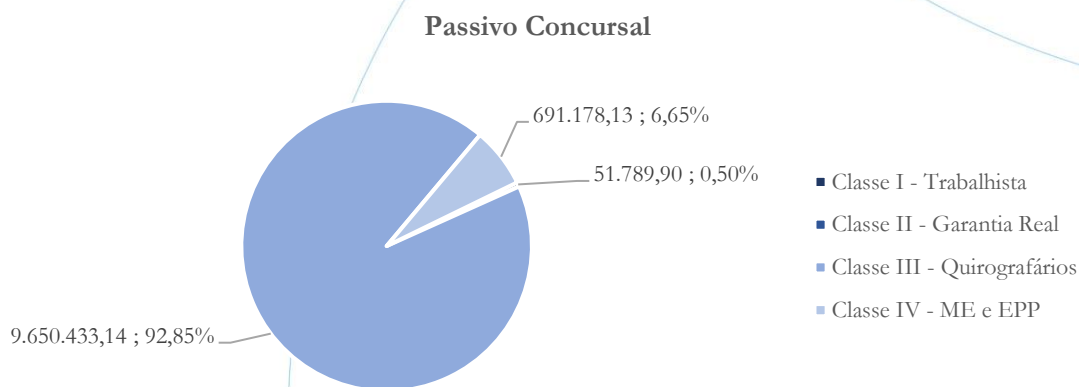


O retorno líquido continuou com saldo negativo, apresentando índice de 38% no mês de maio/2022.

5. Passivo concursal

A recuperanda apresenta o seguinte passivo²³:

Gráfico 24



O gráfico acima representa o quadro de credores, conforme a tabela abaixo:

Classe de Credores	Quantidade de Credores	Valor do Crédito	Participação
Classe I - Trabalhista	13	51.789,90	0,50%
Classe II - Garantia Real	0	0,00	0,00%
Classe III - Quirografários	146	9.650.433,14	92,85%
Classe IV - ME e EPP	124	691.178,13	6,65%
Totais:	283	10.393.401,17	100,00%

²³ Atualizado em fevereiro/2022.

O quadro de credores totaliza saldo no valor de R\$ 10,39 milhões. Deste, 0,50% referem-se a Classe I – totalizando 13 credores – enquanto 92,85% referem-se a Classe III, a qual possui 146 credores. Em relação a Classe IV há 124 credores, representando 6,65% do total.

Vale ainda observar que a recuperanda possui passivo classificado como extraconcursal no valor de R\$ 2,27 milhões.

6. Análise e considerações finais

A SMX mantém-se apresentando custo de vendas superior a receita líquida, fato que proporciona prejuízo não apenas operacional, mas também líquido.

No mais, continuaremos acompanhando.

7. Acompanhamento processual

Recuperação Judicial

Processo n. 1005683-49.2018.8.26.0073

2ª Vara do Foro de Avaré

06/12/2018	• Petição inicial
10/12/2018	• Deferimento Pedido de Homologação da RJ
11/02/2019	• Plano de Recuperação Judicial
08/05/2019	• Publicação Edital art. 52 – reeditado
08/05/2019	• Republicação edital art. 52
11/05/2020	• Edital art. 7
11/05/2020	• Edital art. 53
11/09/2020	• Aditivo ao Plano de Recuperação Judicial
05/11/2020	• Assembleia Geral de Credores (1ª convocação, insuficiência de quórum)
19/11/2020	• Assembleia Geral de Credores (2ª convocação, Plano de Recuperação aprovado)
11/12/2020	• Decisão concedendo a recuperação judicial (fls. 3.039)

Para verificação do andamento processual acesse o site: www.r4cempresarial.com.br

8. Anexos

Empresa: SMX SERVIÇOS DE CONCRETAGEM LTDA
 C.N.P.J.: 02.265.616/0001-10
 CONSOLIDADO
 Balanço encerrado 30/04/2022

Folha: 0001

BALANÇO PATRIMONIAL

Descrição	Saldo Atual	Descrição	Saldo Atual
ATIVO	4.478.293,25d	PASSIVO	4.478.293,25c
ATIVO CIRCULANTE	2.425.960,06d	PASSIVO CIRCULANTE	18.098.632,79c
DISPONÍVEL	26.907,88d	EMPRÉSTIMOS E FINANCIAMENTOS	8.008.888,90c
BANCOS CONTA MOVIMENTO	26.506,27d	EMPRÉSTIMOS	6.788.668,92c
APLICAÇÕES FINANCEIRAS LIQUIDEZ IMEDIATA	401,61d	FINANCIAMENTOS	1.217.623,93c
CLIENTES	807.710,54d	TÍTULOS A PAGAR	2.596,05c
DUPLICATAS A RECEBER	1.728.500,15d	FORNECEDORES	1.491.514,49c
CRÉDITOS VENCIDOS E NÃO LIQUIDADOS	920.789,61c	FORNECEDORES	1.491.514,49c
OUTROS CRÉDITOS	1.411.566,40d	OBRIGAÇÕES TRIBUTÁRIAS	1.549.048,27c
TÍTULOS A RECEBER	740.171,46d	IMPOSTOS E CONTRIBUIÇÕES A RECOLHER	1.549.048,27c
ADIANTAMENTOS A FORNECEDORES	274.681,01d	OBRIGAÇÕES TRABALHISTAS E	2.212.998,94c
TRIBUTOS A RECUPERAR/COMPENSAR	396.713,93d	OBRIGAÇÕES COM O PESSOAL	224.305,36c
ESTOQUE	179.775,24d	ENCARGOS TRABALHISTAS	1.792.739,07c
MERCADORIAS, PRODUTOS E INSUMOS	179.775,24d	PROVISÕES	195.954,51c
ATIVO NÃO-CIRCULANTE	2.052.333,19d	OUTRAS OBRIGAÇÕES	4.836.182,19c
OUTROS CRÉDITOS	4.496,33d	ANTECIPAÇÕES	341.295,49c
DEPÓSITOS JUDICIAIS	4.496,33d	CONTAS A PAGAR	4.494.886,70c
INVESTIMENTOS	19.079,50d	PASSIVO NÃO-CIRCULANTE	5.377.414,76c
OUTROS INVESTIMENTOS PERMANENTES	19.079,50d	PASSIVO EXIGÍVEL A LONGO PRAZO	5.377.414,76c
IMOBILIZADO	2.027.447,46d	EMPRÉSTIMOS	2.924.671,28c
IMÓVEIS	812.074,33d	FINANCIAMENTOS	787.944,49c
MÓVEIS E UTENSÍLIOS	146.909,68d	OBRIGAÇÕES PREVIDENCIÁRIAS E TRIBUTÁRIAS	1.649.223,89c
MÁQUINAS, EQUIPAMENTOS E FERRAMENTAS	461.395,52d	TÍTULOS A PAGAR	15.575,10c
VEÍCULOS	10.357.696,97d	PATRIMÔNIO LÍQUIDO	18.997.754,30d
OUTRAS IMOBILIZACOES	2.264.703,10d	CAPITAL SOCIAL	2.547.308,00c
(-) DEPRECIACIONES E AMORTIZACIONES ACUMULADAS	12.015.332,14c	CAPITAL SUBSCRITO	2.547.308,00c
INTANGÍVEL	1.309,90d	RESERVAS	771.595,27c
MARCAS, DIREITOS E PATENTES	1.309,90d	RESERVAS DE LUCROS	771.595,27c
		LUCROS OU PREJUÍZOS ACUMULADOS	22.316.657,57d
		LUCROS OU PREJUÍZOS ACUMULADOS	22.316.657,57d



HELIO CRUZ PIMENTEL NETO
 SOCIO ADMINISTRADOR
 CPF: 297.527.278-24



ALBERTO ZANATA GODINHO LOPES
 CRC No: 1SP304755/O-7
 CPF: 355.744.408-22

DEMONSTRAÇÃO DO RESULTADO DO EXERCÍCIO EM 30/04/2022

Descrição	Saldo Atual
RECEITA BRUTA	722.481,96
DEDUÇÕES DA RECEITA BRUTA	(84.752,84)
RECEITA LÍQUIDA	637.729,12
CUSTOS	(818.958,86)
LUCRO BRUTO	(181.229,74)
DESPESAS OPERACIONAIS	(294,72)
DESPESAS FINANCEIRAS	(294,72)
DESPESAS ADMINISTRATIVAS	(163.844,83)
RECEITAS FINANCEIRAS	4,07
OUTRAS RECEITAS OPERACIONAIS	110,00
RESULTADO OPERACIONAL	(345.255,22)
RESULTADO ANTES DO IR E CSL	(345.255,22)
PREJUÍZO DO EXERCÍCIO	(345.255,22)



HELIO CRUZ PIMENTEL NETO
SOCIO ADMINISTRADOR
CPF: 297.527.278-24



ALBERTO ZANATA GODINHO LOPES
CRC No: 1SP304755/O-7
CPF: 355.744.408-22

BALANÇO PATRIMONIAL

Descrição	Saldo Atual	Descrição	Saldo Atual
ATIVO	9.870.098,78D	PASSIVO	9.870.098,78C
ATIVO CIRCULANTE	2.152.562,11D	PASSIVO CIRCULANTE	3.280.192,14C
CLIENTES	2.152.562,11D	FORNECEDORES	1.216.666,67C
DUPLICATAS A RECEBER	2.152.562,11D	FORNECEDORES	1.216.666,67C
ATIVO NÃO-CIRCULANTE	7.717.536,67D	OUTRAS OBRIGAÇÕES	2.063.525,47C
INVESTIMENTOS	217.536,67D	ANTECIPAÇÕES	1.929.785,70C
CONTROLADAS E COLIGADAS - EQUIV. PATRIM.	217.536,67D	CONTAS A PAGAR	133.739,77C
IMOBILIZADO	7.500.000,00D	PASSIVO NÃO-CIRCULANTE	7.080.869,97C
IMÓVEIS	7.500.000,00D	PASSIVO EXIGÍVEL A LONGO PRAZO	7.080.869,97C
		OUTROS DÉBITOS COM SÓCIOS, ADM, PESSOAS	1.323.968,33C
		TÍTULOS A PAGAR	5.756.901,64C
		PATRIMÔNIO LÍQUIDO	490.963,33D
		CAPITAL SOCIAL	452.000,00C
		CAPITAL SUBSCRITO	452.000,00C
		LUCROS OU PREJUÍZOS ACUMULADOS	942.963,33D
		LUCROS OU PREJUÍZOS ACUMULADOS	942.963,33D

HELIO CRUZ PIMENTEL NETO
EMPRESARIO
CPF:297.527.278-24

ALBERTO ZANATA GODINHO LOPES
CONTADOR
CRC 1SP304755/O-7

Empresa: H2P ADMINISTRADORA DE BENS E PARTICIPA

Página: 1

CNPJ: 63.972.327/0001-45

Período: 01/04/2022 a 30/04/2022

Demonstração do Resultado do Exercício

SEM MOVIMENTO

Avare, 30 de Maio de 2022.



SOCIO ADMINISTRADOR
HELIO CRUZ PIMENTEL NETO
CPF: 297.527.278-24



Contador Responsável
ALBERTO ZANATA GODINHO LOPES
CRC NO.: 1SP304755/O-7

- - -

Empresa: SMX SERVIÇOS DE CONCRETAGEM LTDA
 C.N.P.J.: 02.265.616/0001-10
 CONSOLIDADO
 Balanço encerrado 31/05/2022

Folha: 0001

BALANÇO PATRIMONIAL

Descrição	Saldo Atual	Descrição	Saldo Atual
ATIVO	4.634.490,83d	PASSIVO	4.634.490,83c
ATIVO CIRCULANTE	2.633.233,09d	PASSIVO CIRCULANTE	18.563.260,33c
DISPONÍVEL	20.681,21d	EMPRÉSTIMOS E FINANCIAMENTOS	7.680.043,18c
BANCOS CONTA MOVIMENTO	20.284,97d	EMPRÉSTIMOS	6.461.598,20c
APLICAÇÕES FINANCEIRAS LIQUIDEZ IMEDIATA	396,24d	FINANCIAMENTOS	1.215.848,93c
CLIENTES	998.979,05d	TÍTULOS A PAGAR	2.596,05c
DUPLICATAS A RECEBER	1.919.768,66d	FORNECEDORES	1.509.295,37c
CRÉDITOS VENCIDOS E NÃO LIQUIDADOS	920.789,61c	FORNECEDORES	1.509.295,37c
OUTROS CRÉDITOS	1.408.913,80d	OBRIGAÇÕES TRIBUTÁRIAS	1.552.486,38c
TÍTULOS A RECEBER	740.171,46d	IMPOSTOS E CONTRIBUIÇÕES A RECOLHER	1.552.486,38c
ADIANTAMENTOS A FORNECEDORES	272.006,01d	OBRIGAÇÕES TRABALHISTAS E PREVIDENCIÁRIAS	2.236.607,00c
TRIBUTOS A RECUPERAR/COMPENSAR	396.736,33d	OBRIGAÇÕES COM O PESSOAL	206.349,71c
ESTOQUE	204.659,03d	ENCARGOS TRABALHISTAS	1.837.756,13c
MERCADORIAS, PRODUTOS E INSUMOS	204.659,03d	PROVISÕES	192.501,16c
ATIVO NÃO-CIRCULANTE	2.001.257,74d	OUTRAS OBRIGAÇÕES	5.584.828,40c
OUTROS CRÉDITOS	4.496,33d	ANTECIPAÇÕES	258.855,40c
DEPÓSITOS JUDICIAIS	4.496,33d	CONTAS A PAGAR	5.325.973,00c
INVESTIMENTOS	19.079,50d	PASSIVO NÃO-CIRCULANTE	5.377.414,76c
OUTROS INVESTIMENTOS PERMANENTES	19.079,50d	PASSIVO EXIGÍVEL A LONGO PRAZO	5.377.414,76c
IMOBILIZADO	1.976.372,01d	EMPRÉSTIMOS	2.924.671,28c
IMÓVEIS	812.074,33d	FINANCIAMENTOS	787.944,49c
MÓVEIS E UTENSÍLIOS	146.909,68d	OBRIGAÇÕES PREVIDENCIÁRIAS E TRIBUTÁRIAS	1.649.223,89c
MÁQUINAS, EQUIPAMENTOS E FERRAMENTAS	461.395,52d	TÍTULOS A PAGAR	15.575,10c
VEÍCULOS	10.357.696,97d	PATRIMÔNIO LÍQUIDO	19.306.184,26d
OUTRAS IMOBILIZAÇÕES	2.264.703,10d	CAPITAL SOCIAL	2.547.308,00c
(-) DEPRECIACIONES E AMORTIZACIONES ACUMULADAS	12.066.407,59c	CAPITAL SUBSCRITO	2.547.308,00c
INTANGÍVEL	1.309,90d	RESERVAS	771.595,27c
MARCAS, DIREITOS E PATENTES	1.309,90d	RESERVAS DE LUCROS	771.595,27c
		LUCROS OU PREJUÍZOS ACUMULADOS	22.625.087,53d
		LUCROS OU PREJUÍZOS ACUMULADOS	22.625.087,53d



HELIO CRUZ PIMENTEL NETO
 SOCIO ADMINISTRADOR
 CPF: 297.527.278-24



ALBERTO ZANATA GODINHO LOPES
 CRC No: 1SP304755/O-7
 CPF: 355.744.408-22

DEMONSTRAÇÃO DO RESULTADO DO EXERCÍCIO EM 31/05/2022

Descrição	Saldo Atual
RECEITA BRUTA	911.935,45
DEDUÇÕES DA RECEITA BRUTA	(108.210,10)
RECEITA LÍQUIDA	803.725,35
CUSTOS	(897.909,67)
LUCRO BRUTO	(94.184,32)
DESPESAS OPERACIONAIS	(8.529,83)
DESPESAS COM VENDAS	(8.296,74)
DESPESAS FINANCEIRAS	(233,09)
DESPESAS ADMINISTRATIVAS	(206.386,19)
RECEITAS FINANCEIRAS	2,02
OUTRAS RECEITAS OPERACIONAIS	668,36
RESULTADO OPERACIONAL	(308.429,96)
RESULTADO ANTES DO IR E CSL	(308.429,96)
PREJUÍZO DO EXERCÍCIO	(308.429,96)



HELIO CRUZ PIMENTEL NETO
SOCIO ADMINISTRADOR
CPF: 297.527.278-24



ALBERTO ZANATA GODINHO LOPES
CRC No: 1SP304755/O-7
CPF: 355.744.408-22

BALANÇO PATRIMONIAL

Descrição	Saldo Atual	Descrição	Saldo Atual
ATIVO	9.870.098,78D	PASSIVO	9.870.098,78C
ATIVO CIRCULANTE	2.152.562,11D	PASSIVO CIRCULANTE	3.280.192,14C
CLIENTES	2.152.562,11D	FORNECEDORES	1.216.666,67C
DUPLICATAS A RECEBER	2.152.562,11D	FORNECEDORES	1.216.666,67C
ATIVO NÃO-CIRCULANTE	7.717.536,67D	OUTRAS OBRIGAÇÕES	2.063.525,47C
INVESTIMENTOS	217.536,67D	ANTECIPAÇÕES	1.929.785,70C
CONTROLADAS E COLIGADAS - EQUIV. PATRIM.	217.536,67D	CONTAS A PAGAR	133.739,77C
IMOBILIZADO	7.500.000,00D	PASSIVO NÃO-CIRCULANTE	7.080.869,97C
IMÓVEIS	7.500.000,00D	PASSIVO EXIGÍVEL A LONGO PRAZO	7.080.869,97C
		OUTROS DÉBITOS COM SÓCIOS, ADM, PESSOAS	1.323.968,33C
		TÍTULOS A PAGAR	5.756.901,64C
		PATRIMÔNIO LÍQUIDO	490.963,33D
		CAPITAL SOCIAL	452.000,00C
		CAPITAL SUBSCRITO	452.000,00C
		LUCROS OU PREJUÍZOS ACUMULADOS	942.963,33D
		LUCROS OU PREJUÍZOS ACUMULADOS	942.963,33D



HELIO CRUZ PIMENTEL NETO
EMPRESARIO
CPF:297.527.278-24



ALBERTO ZANATA GODINHO LOPES
CONTADOR
CRC 1SP304755/O-7

Empresa: H2P ADMINISTRADORA DE BENS E PARTICIPA

Página: 1

CNPJ: 63.972.327/0001-45

Período: 01/05/2022 a 31/05/2022

Demonstração do Resultado do Exercício

SEM MOVIMENTO

Avare, 30 de Junho de 2022.



SOCIO ADMINISTRADOR
HELIO CRUZ PIMENTEL NETO
CPF: 297.527.278-24



Contador Responsável
ALBERTO ZANATA GODINHO LOPES
CRC NO.: 1SP304755/O-7

...