

**EXCELENTÍSSIMO SENHOR DOUTOR JUIZ DE DIREITO DA SEGUNDA
VARA CÍVEL DA COMARCA DE AVARÉ – ESTADO DE SÃO PAULO**

Processo nº 0001008-26.2019.8.26.0073

Incidente de Exibição de Documento ou Coisa Cível

R4C – ADMINISTRAÇÃO JUDICIAL LTDA, regularmente nomeada *Administradora Judicial* nos autos do Pedido de Recuperação Judicial da empresa **SMX SERVIÇOS DE CONCRETAGEM LTDA. e H2P ADMINISTRADORA DE BENS E PARTICIPAÇÃO LTDA.**, vem, respeitosamente, à presença de Vossa Excelência, expor e requerer o quanto segue.

1. Visando dar ciência à comunidade de credores e regularizar a apresentação dos relatórios, esta administração judicial vem requerer a juntada **Relatório Mensal de Atividades** da Recuperanda, relativo aos meses de junho a agosto de 2022, bem como documentos contábeis relativos ao mesmo período.



2. Ademais, informa esta Administradora Judicial que à Recuperanda ainda não encaminharam os documentos contábeis atinentes aos meses de setembro/2022 e outubro/2022, cujo prazos findaram-se respectivamente em 25/10/2022 e 25/11/2022.
3. Desta forma, buscando solucionar a presente questão, a Administradora Judicial entrou em contato direto com a empresa e, não sendo atendido o quanto solicitado, tal fato será reportado nos autos.

Termos em que pede deferimento.

Campinas, 30 de novembro de 2022.

R4C – ADMINISTRAÇÃO JUDICIAL LTDA

Maurício Dellova de Campos

Sócio-Diretor

Juliana Salles Ferraz

Advogada

Felipe Rodrigues Medeiros

Advogado



ADMINISTRAÇÃO
JUDICIAL

Relatório Mensal de Atividades

SMX Serviços de Concretagem Ltda.
H2P Administradora de Bens e
Participações Ltda.

Agosto/2022

Sumário

1. INTRODUÇÃO	4
2. DO CENÁRIO ECONÔMICO E DA SITUAÇÃO DA EMPRESA.....	5
2.1. ASPECTOS CONJUNTURAIS E CONTEXTO SETORIAL.....	5
3. VISÃO GERAL DAS RECUPERANDAS	8
3.1. DO GRUPO.....	9
3.2. DA ESTRUTURA SOCIETÁRIA	11
3.3. DA ESTRUTURA ORGANIZACIONAL.....	11
4. INFORMAÇÕES ECONÔMICAS E CONTÁBEIS	12
4.1. BALANÇO PATRIMONIAL	12
4.1.1. Disponível.....	12
4.1.2. Contas a Receber	13
4.1.3. Estoques	14
4.1.4. Investimentos.....	15
4.1.5. Imobilizado.....	15
4.1.6. Fornecedores.....	16
4.1.7. Empréstimos e Financiamentos.....	17
4.1.8. Obrigações Sociais e Trabalhistas.....	18
4.1.9. Passivo Tributário.....	18
4.2. DEMONSTRAÇÃO DO RESULTADO DO EXERCÍCIO	19
4.2.1. Faturamento	20
4.2.2. Receita Líquida.....	20
4.2.3. Custo de Vendas	21
4.2.4. Margem de Contribuição.....	22
4.2.5. Despesas Operacionais.....	22
4.2.6. Resultado Operacional (EBITDA)	23
4.2.7. Resultado Financeiro	24
4.2.8. Resultado Líquido.....	24
4.3. ÍNDICES E INDICADORES	25
4.3.1. Liquidez Corrente.....	25
4.3.2. Liquidez Geral.....	26
4.3.3. Endividamento	27



4.3.4.	<i>Participação do Custo de Vendas</i>	28
4.3.5.	<i>Resultado da operação</i>	28
4.3.6.	<i>Retorno Líquido</i>	29
5.	PASSIVO CONCURSAL	30
6.	ANÁLISE E CONSIDERAÇÕES FINAIS	31
7.	ACOMPANHAMENTO PROCESSUAL	31
8.	ANEXOS	32

Glossário

SMX	SMX Serviços de Concretagem Ltda.
H2P	H2P Administradora de Bens e Participações Ltda.
DRE	Demonstrativo de Resultado do Exercício
BP	Balanco Patrimonial
DFC	Demonstração de Fluxo de Caixa
Receita Bruta ou Faturamento	Todas as receitas operacionais auferidas pela empresa em um determinado período, incluindo impostos, comissões, etc.
Receita Líquida	Se trata do faturamento ou receita bruta depois de deduzidos os impostos, devoluções e comissões, sendo esta última de acordo com a política da empresa.
Custo de Vendas	São os gastos diretamente ligados a produção, como matéria-prima, materiais auxiliares e mão-de-obra direta.
Margem de Contribuição	Por margem de contribuição entende-se o valor que a operação da empresa gera após deduzir os impostos e os custos de vendas. Esse valor deve ser suficiente para cobrir as despesas da empresa e gerar retorno aos sócios.
EBITDA	O EBITDA (<i>Earnings before interests, taxes, depreciation and amortizations</i>) – resultado antes dos juros, impostos, depreciação e amortizações – representa a geração operacional de caixa da empresa, isto é, o quanto a empresa consegue gerar de recursos apenas em suas atividades operacionais e, por isso, também é chamado de resultado operacional.
Resultado Financeiro	É a diferença entre as despesas financeiras da empresa, que podem ser provenientes de juros pagos sobre empréstimos, descontos de duplicatas, variação cambial, entre outras operações; e ganhos obtidos no mercado financeiro. Não é um resultado ligado diretamente a operação executada pela empresa.
Resultado Não Operacional	É a diferença entre ganhos e despesas referentes a fatos não ligados a operação da empresa, como alugueis, venda de um imóvel ou ativo imobilizado.
Resultado Líquido	Se trata de resultado final da empresa, depois de contabilizado todos os fatores ocorridos no exercício.

SMX Serviços de Concretagem Ltda.
H2P Administradora de Bens e Participações Ltda.

1. Introdução

O presente relatório foi elaborado com o objetivo primordial de demonstrar – nos termos da Lei nº 11.101/2005 – Lei de Recuperação de Empresas e Falência – as bases financeiras, operacionais e estratégicas em direção à desejada superação da sua crise, de forma a resguardar e maximizar sua função social, seja como entidade geradora de bens e recursos, seja como provedora de empregos e tributos resguardando também os interesses da comunidade de credores.

Neste sentido, a presente análise sumária sintetiza, observa e relata a capacidade financeira das empresas a partir de informações disponibilizadas exclusivamente pelas recuperandas, não sendo neste momento factíveis de verificação por esta Perita. Confiamos, portanto, na qualidade, completude, rigorosidade e precisão de tais informações¹.

Cabe ressaltar ainda que o relatório leva em consideração outras variáveis de cunho não apenas micro, mas também macroeconômico.

¹ Tendo em vista a presunção de boa-fé e correção por parte das recuperandas, especialmente por tratar-se de ato que é processado em juízo, submetido, portanto, ao ministério do Poder Judiciário, eis que os relatórios mensais são elaborados por esta Administradora Judicial a partir de informações fornecidas pelas Recuperandas, de modo que estas devem estar cientes de que tem exclusiva responsabilidade pela higidez, correção técnica e veracidade da documentação disponibilizada. Assim, esta auxiliar do juízo não hesitará em adotar as medidas cabíveis caso constatare qualquer indício de fraude na concepção da documentação que serve de base à elaboração dos relatórios mensais.

Com base nos dados que aqui serão apresentados, verificaremos ou não a capacidade das empresas, no presente momento e contexto, de honrar suas responsabilidades, tendo em vista o processo de Recuperação Judicial, em especial em face de seus credores.

O atual relatório retrata exclusivamente as informações disponibilizadas, pelas recuperandas, entre os meses de agosto/2021 a agosto/2022.

2. Do cenário econômico e da situação da empresa

O objetivo desse tópico é abordar as principais informações sobre a economia, as principais projeções, bem como a situação setorial específica da recuperanda visando assim uma melhor compreensão.

2.1. Aspectos conjunturais e contexto setorial

A atividade empresarial² é organizada para a produção, circulação de bens ou de serviços e, como atividade econômica está sujeita a diversos riscos – internos e externos – que podem levar uma empresa a situação de crise econômico-financeira.

Neste sentido, além da análise econômico-financeira baseada nas demonstrações contábeis disponibilizadas pelas recuperandas, importa trazer à evidência uma breve análise da conjuntura econômica, bem como, da atual situação do setor desenvolvido.

² Negrão, Ricardo. Direito empresarial: estudo unificado. 5 ed. rev. – São Paulo, 2014.

Segundo o relatório Focus do Banco Central divulgado na data de 28/11/2022 estima-se que o PIB brasileiro crescerá 2,81% neste ano. Para o mercado financeiro, a previsão para 2023 manteve-se em 0,70%.

A previsão para o câmbio³ é de R\$ 5,27/US\$. Para o ano de 2023, os investidores estimam que o câmbio fique em R\$ 5,25/US\$ – informação também relevante, haja vista que várias empresas estão sujeitas à sua variação, afetando assim o seu resultado.

Outra informação importante para àquelas que exportam seus produtos ao resto do mundo, diz respeito a Balança Comercial. A expectativa de superávit para 2022 manteve-se em US\$ 55,00 bilhões. Em relação ao ano de 2023, a expectativa – também de superávit – foi mantida em US\$ 56,00 bilhões nessa semana.

Em relação a taxa básica de juros (Selic), a mediana das projeções para 2022 é de 13,75% ao ano e de 11,50 ao ano no final de 2023, segundo especialistas.

A meta de inflação⁴ estabelecida pelo Conselho Monetário Nacional (CMN) para 2022 é de 3,5%.

De acordo com as projeções do mercado, o Índice Nacional de Preços ao Consumidor Amplo (IPCA) em 2022 passou de 5,88% para 5,91%, portanto, acima do teto da meta estipulado pelo CMN. Para 2023, a projeção passou de 5,01% para 5,02%.

³ Objetivando maior precisão nas projeções realizadas, o BC anunciou em janeiro/2021 que a projeção anual da moeda norte-americana passou a ser calculada a partir da média para a taxa no mês de dezembro e não mais no valor projetado para o último dia útil de cada ano.

⁴ Há uma tolerância de 1,5 percentual, portanto, podendo ir de 2,00% até 5,00%.

Setorialmente, verifica-se diferentes impactos – dado a especificidade de cada um dos setores.

Auxiliando na alta de 1,2% do Produto Interno Bruto (PIB), a construção civil apresentou – pelo oitavo trimestre consecutivo – crescimento no segundo trimestre de 2022.

Enquanto o componente do setor da indústria registrou avanço de 2,2%, a construção civil⁵ teve alta de 2,7% na comparação com o primeiro trimestre de 2022.

No acumulado do semestre, a construção foi a atividade industrial que maior crescimento – 9,5% - apresentou, desempenho que deve elevar as projeções do setor.

A projeção de crescimento do setor passou de 3,5% para 6,0%, segundo a Câmara Brasileira da Indústria da Construção (CBIC) devido aos resultados da atividade relativa ao segundo semestre até o presente momento, bem como o incremento da performance relativa ao biênio 2021/2022.

De acordo com a economista da CBIC, Ieda Vasconcelos:

Com a chegada da pandemia no Brasil, as famílias ressignificaram o valor da casa própria. Assim, os lançamentos imobiliários e as vendas cresceram, trazendo um maior dinamismo para a atividade setorial. Como o ciclo de produção é longo, ainda assistimos o incremento das atividades em função disso.

No mês de setembro, o Índice Nacional de Custo de Construção (INCC) da Fundação Getúlio Vargas (FGV) registrou variação de 0,9% - a mesma apresentada

⁵ Se comparado ao primeiro trimestre de 2021 verifica-se que a alta foi de 9,9%.

no mês anterior – devido aos resultados do custo com materiais e equipamentos, os quais registraram queda nos meses de agosto (-0,21%) e setembro (-0,31%). Ieda ainda acrescenta:

As variações foram mais modestas nos últimos meses, mas o custo da construção acumula elevação superior a 30% desde 2020. Isso significa que mesmo sem variações fortes nos últimos dois meses, o custo está em patamar elevado e bem superior ao período pré-pandemia.

Segundo especialistas da pesquisa Sondagem da Construção ⁶, dois foram os problemas encontrados durante o terceiro trimestre de 2022, quais sejam: a elevada taxa de juros e carga tributária.

Conforme o Iceicon, o indicador de confiança da construção da Iceicon permanece no patamar de 60% há três meses consecutivos demonstrando que a confiança segue disseminada entre os empresários.

3. Visão geral das recuperandas

Neste ponto, será apresentada a composição societária da empresa, assim como, eventuais alterações no que diz respeito às participações societárias. Não menos importante, também relacionaremos os estabelecimentos e filiais (quando houver), com breve descritivo da atividade desenvolvida em cada um, quando segmentada ou diferenciada.

⁶ Realizada pela Confederação Nacional da Indústria (CNI).

3.1. Do Grupo

O Grupo é constituído pelas empresas SMX e H2P, conforme tabela abaixo:

Informações	SMX	H2P
Tipo de Estabelecimento	Matriz	Matriz
Nire	35214753530	35602817276
Razão Social	SMX Serviços de Concretagem Ltda.	H2P Administração e Participação Eireli
Nome Fantasia	Sermix Concreto e Argamassa	Sermobra
Data de Abertura	03/10/1997	24/07/1990
CNPJ	02.265.616/0001-10	63.972.327/0001-45
Inscrição Estadual	194.055.612.113	N/D
Endereço	Rodovia SP225, Km 252, S/N	Rodovia SP225, S/N
Complemento	N/D	Km 251 + 900mts
Bairro	Sede	Sede
Cidade	Avaré	Avaré
Estado	SP	SP
CEP	18700-000	18700-970
Natureza Jurídica	206-2 - Sociedade Empresária Limitada	230-5 - Empresa Individual de Responsabilidade Limitada (de Natureza Empresarial)
CNAE Principal	23.30-3-05 - Preparação de massa de concreto e argamassa para construção	68.22-6-00 - Gestão e administração da propriedade imobiliária
CNAE Secundários	77.32-2-01 - Aluguel de máquinas e equipamentos para construção sem operador, exceto andaimes	68.10-2-02 - Aluguel de imóveis próprios 77.32-2-01 - Aluguel de máquinas e equipamentos para construção sem operador, exceto andaimes 68.10-2-01 - Compra e venda de imóveis próprios
Capital Social (R\$)	2.547.308,00	452.000,00

A SMX possui as seguintes filiais:

SMX – Avaré – CNPJ 02265616000110 – MATRIZ ATIVA

Insc. Estadual: 194.055.612.113 Rodovia SP 255 - KM 252 Avaré - SP Fone: (14) 3731-7295/ 14 3733-4939 Caixa Postal: 111 Cep: 18.700-970

SMX – Taquarituba – CNPJ 02265616000209 – SEM MOVIMENTO

Insc. Estadual: 685.076.002.118 Av. Dorival Dognani nº 1333 Taquarituba - SP Fone: (14) 3762-3894 Cep:18.740-000

SMX – Jacarezinho – CNPJ 02265616000381 – FILIAL ATIVA



Insc. Estadual: 90 465 890 14 Rodovia BR 153 - KM 7,5, nº 1218 Jacarezinho - PR
Fone: (43) 3525-0150/ 3525-0260 Caixa Postal: 121 Cep: 86.400-000

SMX – Botucatu – CNPJ 02265616000624 – FILIAL ATIVA

Insc. Estadual: 224.098.058.119 Alameda dos Colibris nº 663 Portal das Brisas
Botucatu - SP Fone: (14) 3814-1766 Cep: 18.605-510

SMX – Araçatuba – CNPJ 02265616001000 – FILIAL SEM MOVIMENTO

Insc. Estadual: 177.359.370.110 Avenida Água Funda, s/nº - Bloco B Bairro: São José
Fone: (18) 3622-3111/ 3623-1190 Cep: 16.070-070

SMX – Marília – CNPJ 02265616001191 – FILIAL SEM MOVIMENTO

Insc. Estadual: 438.360.407.110 Avenida Eugenio Coneglian, nº 1632 - Bloco B
Bairro: Distrito Industrial Fone: (14) 3425-2072 Cep: 17.512-050

SMX–Presidente Prudente - CNPJ 02265616001272 – FILIAL SEM MOVIMENTO

Insc. Estadual: 562.377.404.114 Rodovia Comendador Alberto Bonfiglioli nº 675 –
Bloco B Km 2 Bairro: Jardim Itaipu Fone: (18) 3909-4100/ 3909-4000 Cep: 19.063-390

SMX – Ipaussu - CNPJ 02265616000977 -FILIAL SEM MOVIMENTO

Rua Mario Jardim, Prolongamento G nº 91 Distrito Industrial II Ipaussu - SP Fone:
(14) 99778-6098 Cep: 18.950-000

SMX – Cornélio Procópio – CNPJ 02265616001353 -FILIAL BAIXADA

SMX – Agudos – CNPJ 02265616000543 -FILIAL BAIXADA

3.2. Da estrutura societária

O grupo possui a seguinte estrutura societária:

Grupo SMX	<i>EMPRESAS</i>	
	SMX Serviços de Concretagem CNPJ: 02.265.616/0001-10	H2P Adm. de Bens e Participação CNPJ: 63.972.327/0001-45
Sócios		
H2P Adm. de Bens e Participação CNPJ: 63.972.327/0001-45	1.130.000,00	
Hélio Cruz Pimentel CPF: 297.527.278-24	1.417.308,00	452.000,00

3.3. Da estrutura organizacional

De acordo com o relatório enviado pelas recuperandas e seu contador, a estrutura organizacional⁷ possui:

Período	Araçatuba	Avaré	Botucatu	Jacarezinho	Marília	Pres. Prudente	Taquarituba	Agudos	Total
Agosto-21	2	13	6	9	0	0	1	0	31
Setembro-21	2	14	7	10	0	0	1	0	34
Outubro-21	0	14	7	11	0	0	1	0	33
Novembro-21	0	14	6	11	0	0	0	0	31
Dezembro-21	0	13	6	10	0	0	0	0	29
Janeiro-22	0	12	6	9	0	0	0	0	27
Fevereiro-22	0	11	6	10	0	0	0	0	27
Março-22	0	11	6	12	0	0	0	0	29
Abril-22	0	12	6	11	0	0	0	0	29
Maió-22	0	12	7	11	0	0	0	0	30
Junho-22	0	10	7	11	0	0	0	0	28
Julho-22	0	10	7	11	0	0	0	0	28
Agosto-22	0	10	7	11	0	0	0	0	28

No período de junho/2022 a agosto/2022 houve diminuição de dois postos de trabalho, encerrando o período com vinte e oito colaboradores – conforme a tabela acima.

⁷ Todos os colaboradores estão sob o regime de CLT.

4. Informações Econômicas e Contábeis

De acordo com o IBRACON (NPC 27):

[...] as demonstrações contábeis são uma representação monetária estruturada da posição patrimonial e financeira em determinada data e das transações realizadas por uma entidade no período findo nessa data. O objetivo das demonstrações contábeis de uso geral é fornecer informações sobre a posição patrimonial e financeira, o resultado e o fluxo financeiro de uma entidade, que são úteis para uma ampla variedade de usuários na tomada de decisões. As demonstrações contábeis também mostram os resultados do gerenciamento, pela Administração, dos recursos que lhe são confiados.

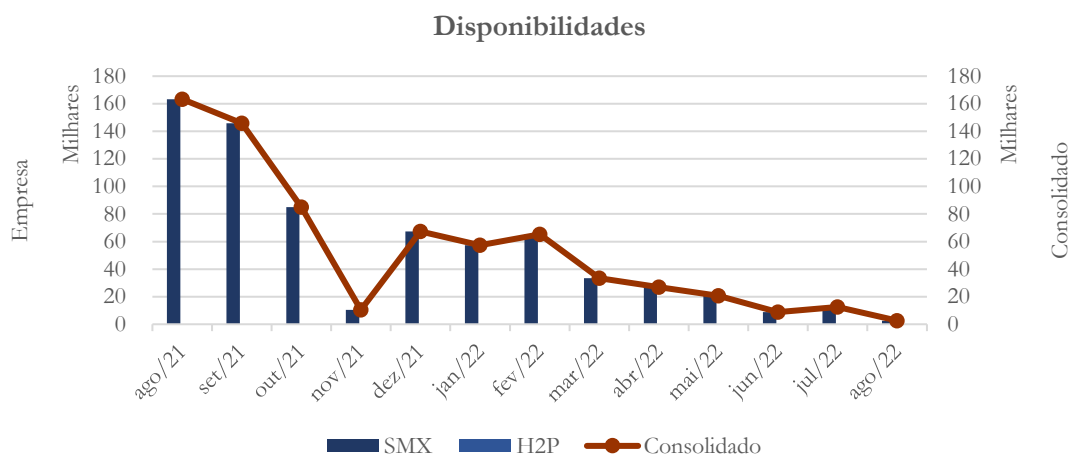
4.1. Balanço Patrimonial

O Balanço Patrimonial, como demonstração contábil, tem por objetivo evidenciar de forma qualitativa e quantitativamente – em uma determinada data – a posição patrimonial e financeira da empresa.

4.1.1. Disponível⁸

⁸ A conta disponível das recuperandas é composta pelas linhas: caixa, bancos e aplicações. Vale ainda observar que a H2P não possui saldo na conta disponível.

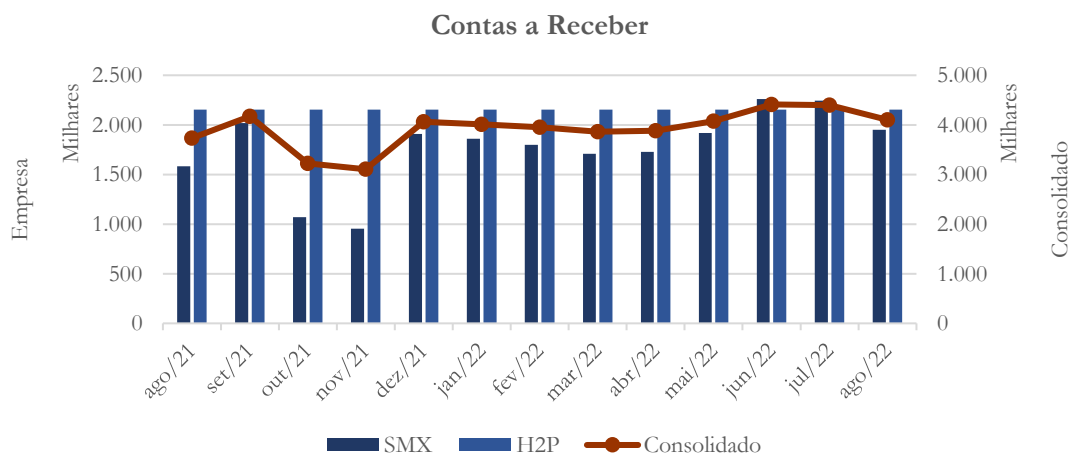
Gráfico 1



O saldo das disponibilidades⁹ registrou diminuição de 57,79% no mês de junho/2022, enquanto no mês de julho/2022 houve aumento de 42,41%, seguido de redução de 78,89% em agosto/2022.

4.1.2. Contas a Receber

Gráfico 2



⁹ Contabilizado apenas na SMX.

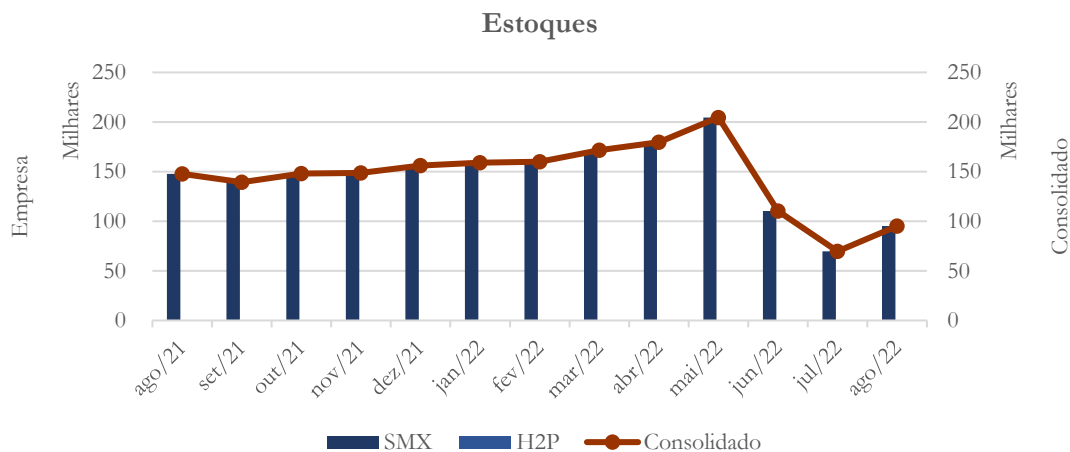
Após registrar aumento de 8,35% no mês de junho/2022, o saldo consolidado do contas a receber apresentou diminuição de 0,34% e 6,72% nos meses de julho/2022 e agosto/2022.

A tabela abaixo apresenta os principais clientes no mês de agosto/2022:

Clientes	
TENDA ATACADO SA	
PACAEMBU OURINHOS CONSTANTE EMPREENDEIMENTOS IMOBILIARIO LTDA	
ALCANCE ENGENHARIA E CONSTRUÇÃO LTDA	
COOPERATIVA AGRO-INDUSTRIAL HOLAMBRA	
AZEVEDO E ALMEIDA PARTICIPAÇÕES E EMP.LTDA	

4.1.3. Estoques¹⁰

Gráfico 3



¹⁰ A H2P não possui saldo na conta estoques.

O saldo da conta estoques¹¹ apresentou diminuição de 46,10% no mês de junho/2022 e de 36,83% em julho/2022, enquanto no mês de agosto/2022 este registrou aumento de 36,52% quando comparado ao mês anterior.

4.1.4. Investimentos¹²

Gráfico 4



O saldo da conta investimentos manteve-se estável ao longo do período em análise.

4.1.5. Imobilizado

A lei 11.101/05 – que regula a recuperação judicial, a extrajudicial e a falência do empresário e da sociedade empresária – em seu art. 66, aponta que:

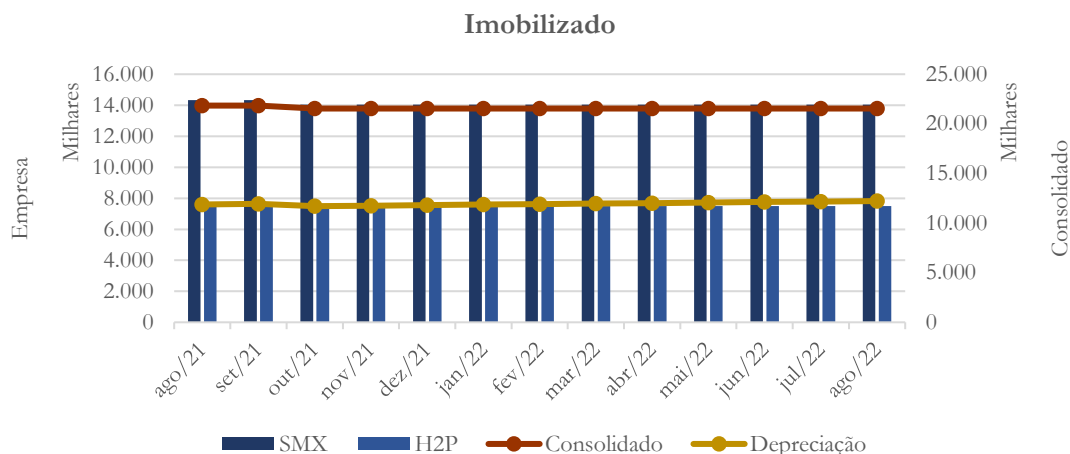
Após a distribuição do pedido de recuperação judicial, o devedor não poderá alienar ou onerar bens ou direitos de seu ativo não circulante, inclusive para os fins previstos no art. 67 desta Lei, salvo

¹¹ Contabilizado apenas na SMX.

¹² Saldo presente apenas na H2P.

mediante autorização do juiz, depois de ouvido o Comitê de Credores, se houver, com exceção daqueles previamente autorizados no plano de recuperação judicial.

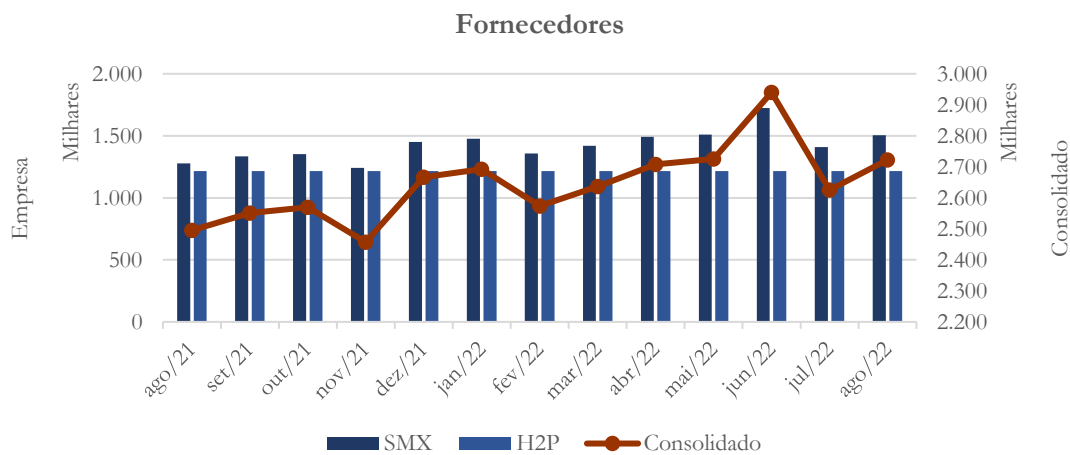
Gráfico 5



Não houve alteração no saldo consolidado da conta imobilizado, enquanto a depreciação apresentou aumento de 0,42% ao mês.

4.1.6. Fornecedores

Gráfico 6



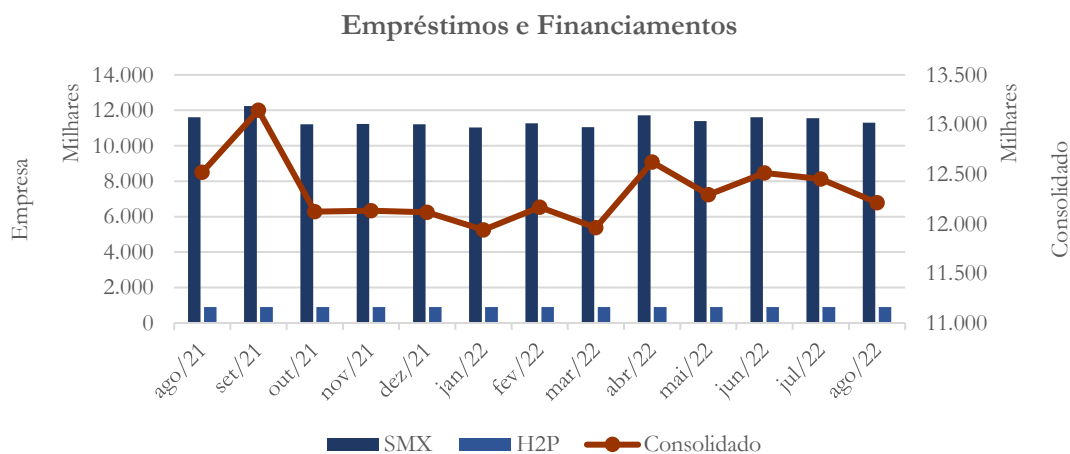
O saldo consolidado da conta fornecedores¹³ registrou aumento de 7,85% no mês de junho/2022, demonstrando diminuição de 10,69% em julho/2022, enquanto no mês de agosto/2022 houve aumento de 3,67%.

A tabela abaixo apresenta os principais fornecedores do mês de agosto/2022:

Fornecedores
INTERCEMENT BRASIL S/A APIAI
AUTO POSTO BIZUNGA LTDA - BIZUNÇÃO
PEDREIRA GRANADA LTDA
PEDREIRA BOTUCATU LTDA
PARAISO, LIMA TRANSPORTES E CIA LTDA EPP

4.1.7. Empréstimos e Financiamentos¹⁴

Gráfico 7



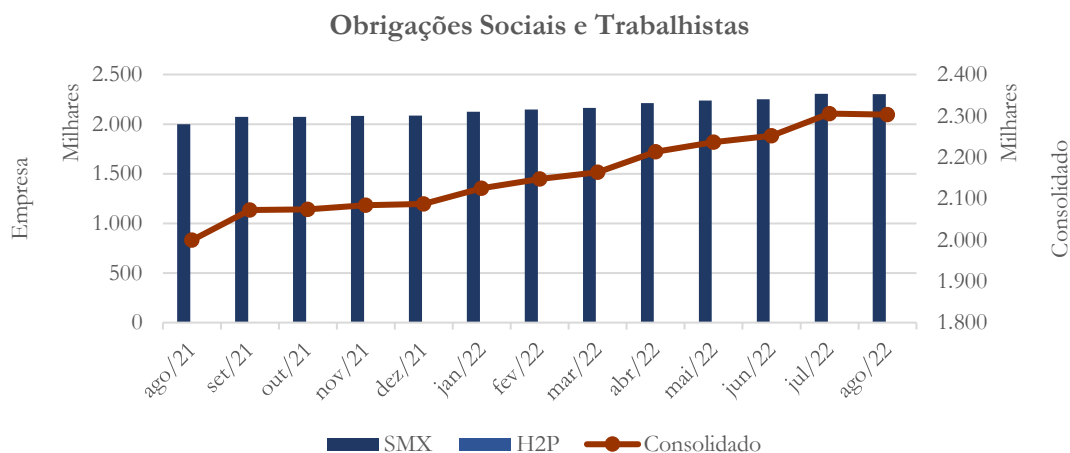
¹³ O saldo da conta fornecedores da H2P manteve-se estável ao longo do período em análise.

¹⁴ Na H2P, o saldo mantém-se estável.

O saldo consolidado da conta empréstimos e financiamentos registrou aumento de 1,79% no mês de junho/2022, enquanto nos meses de julho/2022 e agosto/2022 houve diminuição de 0,49% e 1,92%, respectivamente.

4.1.8. Obrigações Sociais e Trabalhistas

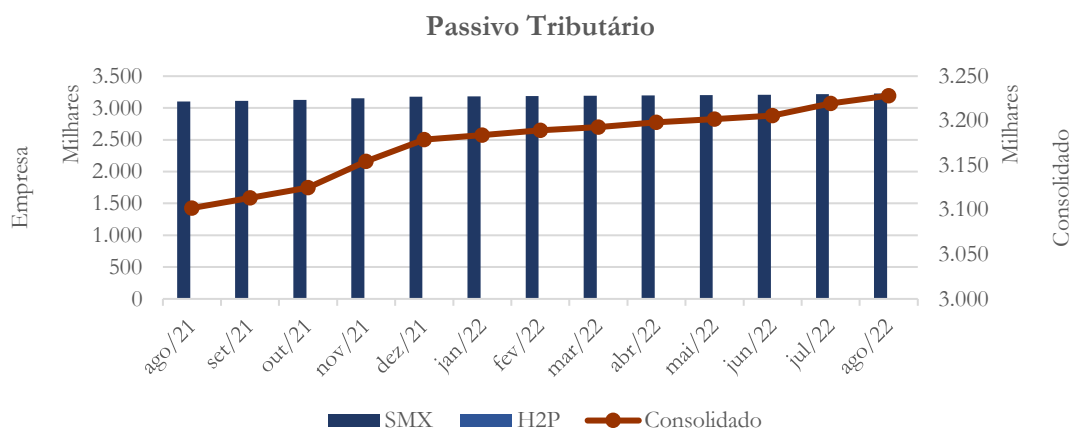
Gráfico 8



Nos meses de junho/2022 e julho/2022, o saldo das obrigações sociais e trabalhistas apresentou aumento de 0,68% e 2,39%, enquanto no mês de agosto/2022 houve diminuição de 0,12% quando comparado ao mês anterior.

4.1.9. Passivo Tributário

Gráfico 9



O passivo tributário consolidado apresentou aumento no saldo referente aos meses de junho (0,12%), julho (0,43%) e agosto (0,27%).

Fazenda	mar/22	abr/22	mai/22	jun/22	jul/22	ago/22
Municipal	699.044	704.572	708.010	711.980	714.393	718.636
Estadual	0	0	0	0	0	0
Federal	2.566.372	2.568.796	2.570.970	2.575.272	2.590.209	2.597.308
Total:	3.265.416	3.273.368	3.278.980	3.287.252	3.304.602	3.315.943

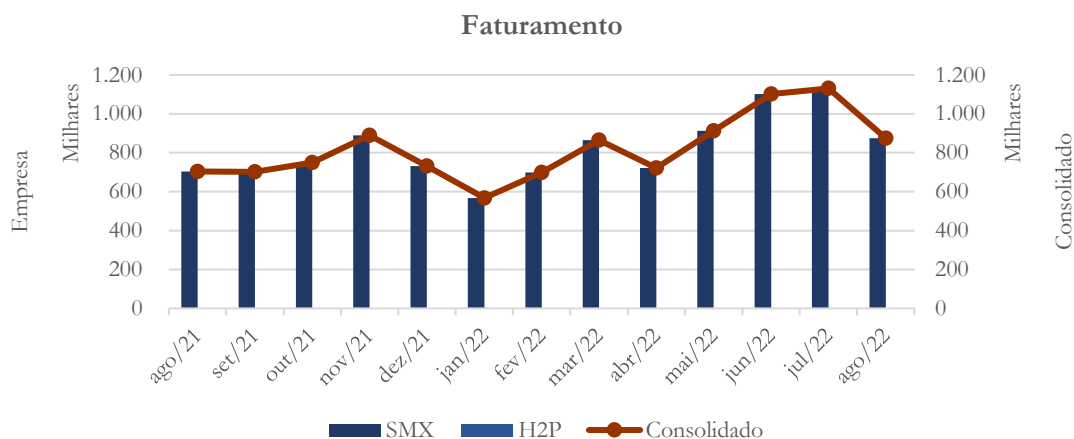
A partir da tabela acima verifica-se que 78,33% do passivo tributário estava concentrado na esfera Federal no mês de agosto/2022.

4.2. Demonstração do Resultado do Exercício

A Demonstração do Resultado do Exercício (DRE), como relatório contábil é confeccionada junto com o Balanço Patrimonial e oferece uma síntese econômica das atividades operacionais e não operacionais permitindo visualizar assim se a empresa está gerando lucro ou prejuízo, em um determinado período.

4.2.1. Faturamento

Gráfico 10

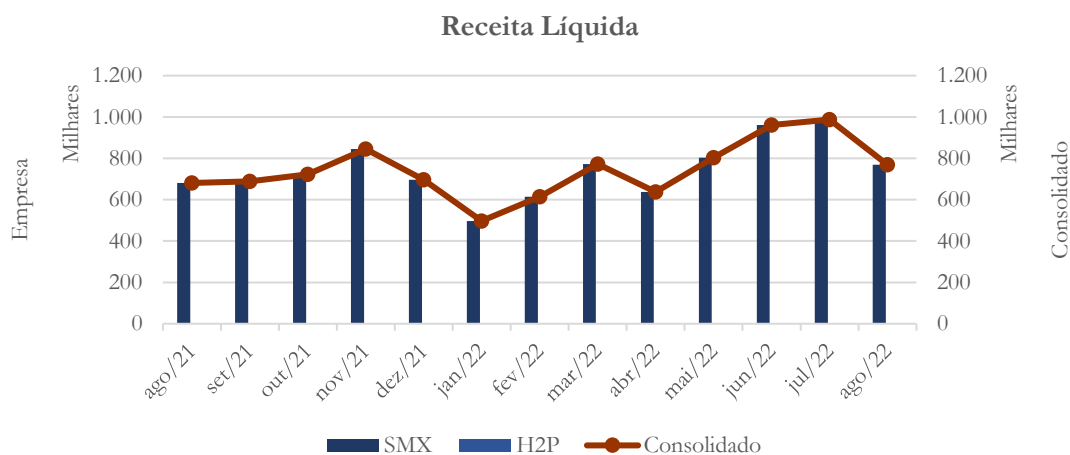


Nos meses de junho/2022 e julho/2022, o faturamento¹⁵ apresentou aumento de 20,80% e de 2,64%, enquanto no mês de agosto/2022 houve diminuição de 22,62% quando comparado ao mês anterior.

4.2.2. Receita Líquida

¹⁵ Contabilizado apenas na SMX.

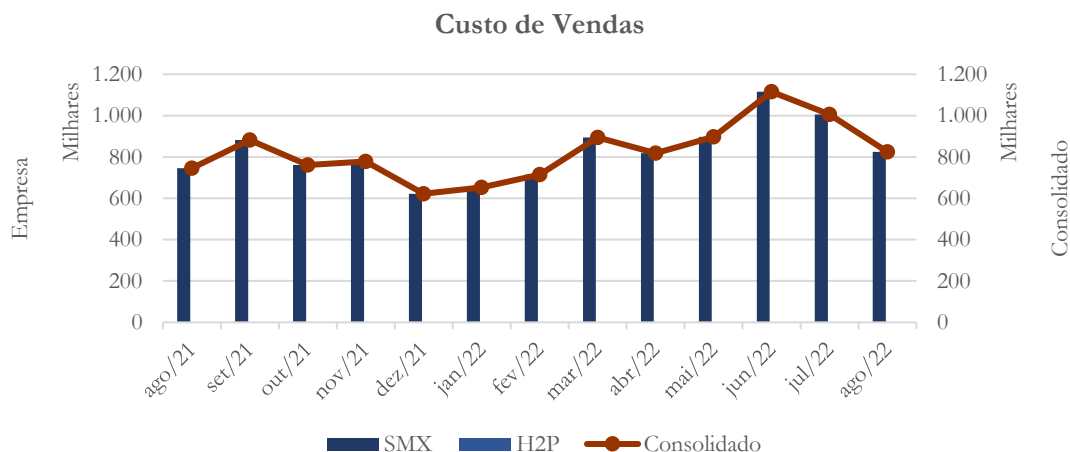
Gráfico 11



Acompanhando o faturamento, a receita líquida registrou aumento de 19,59% e 2,74% nos meses de junho/2022 e julho/2022, seguido de diminuição de 22,14% em agosto/2022.

4.2.3. Custo de Vendas

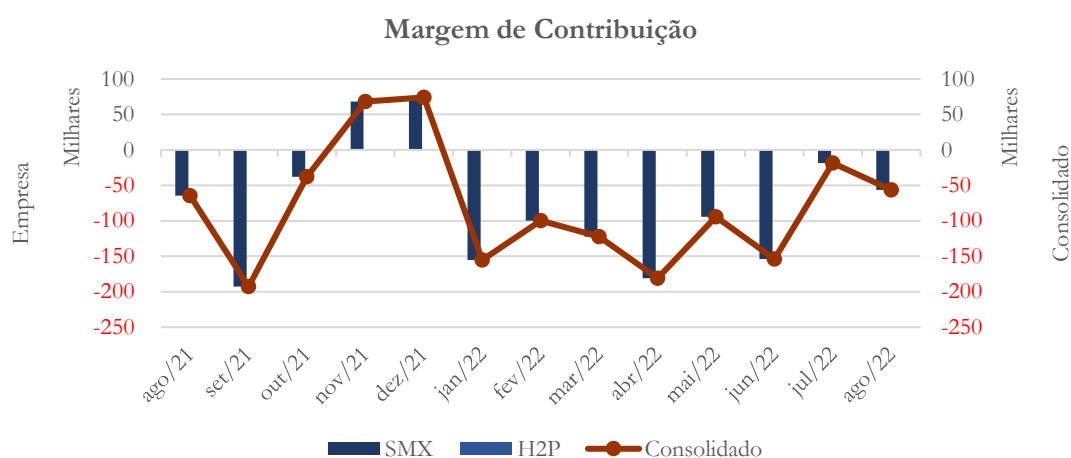
Gráfico 12



Após demonstrar aumento de 24,21% em junho/2022, o custo de vendas da SMX registrou diminuição de 9,81% e 17,98% nos meses de julho/2022 e agosto/2022, respectivamente.

4.2.4. Margem de Contribuição

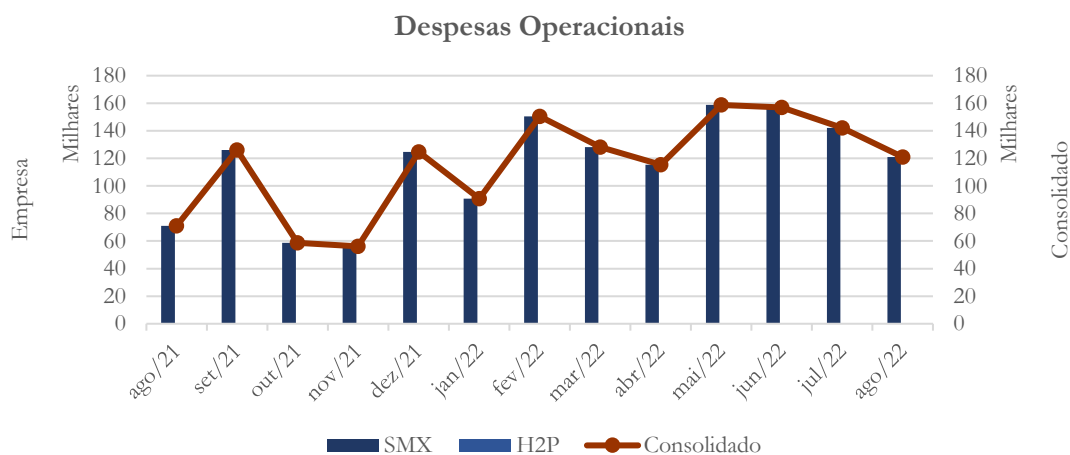
Gráfico 13



A margem de contribuição apresentou saldo negativo no valor de R\$ 154,1 mil no mês de junho/2022 passando para R\$ 18,4 mil em julho/2022, enquanto no mês de agosto/2022 esse foi de R\$ 56,2 mil.

4.2.5. Despesas Operacionais

Gráfico 14



As despesas operacionais da SMX registraram diminuição no saldo referente aos meses de junho (1,11%), julho (9,45%) e agosto (14,96%), conforme o gráfico acima.

4.2.6. Resultado Operacional (EBITDA)

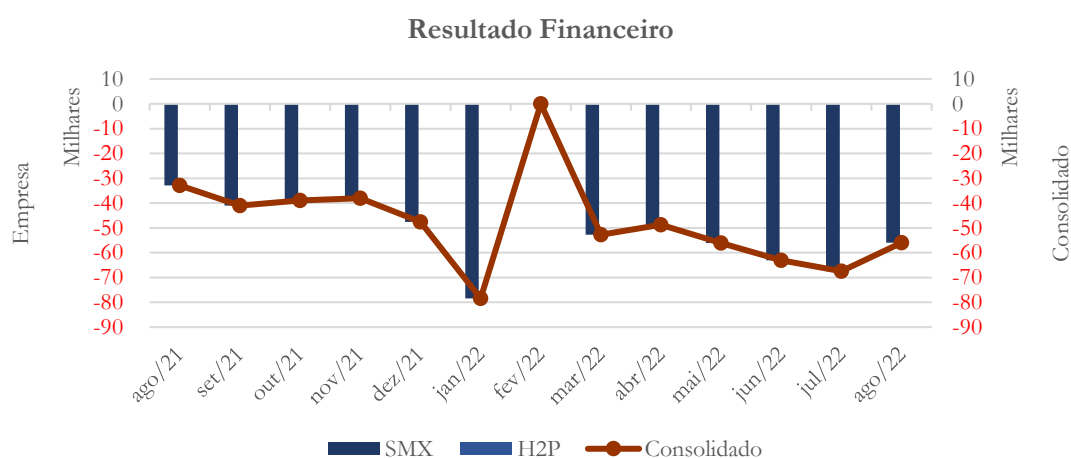
Gráfico 15



O prejuízo operacional¹⁶ passou de R\$ 311,0 mil no mês de junho/2022 para R\$ 160,5 em julho/2022 passando para R\$ 177,0 mil no mês de agosto/2022. No exercício de 2022 o prejuízo operacional foi de R\$ 1,94 milhão.

4.2.7. Resultado Financeiro

Gráfico 16

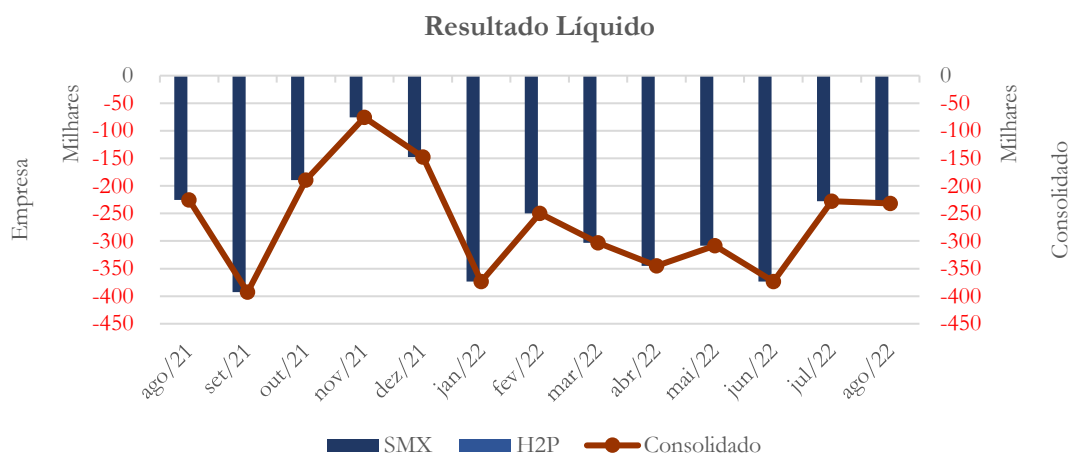


As despesas financeiras da SMX apresentaram aumento no saldo referente aos meses de junho (12,28%) e julho (6,89%), demonstrando diminuição de 16,87% no mês de agosto/2022.

4.2.8. Resultado Líquido

¹⁶ Contabilizado na SMX.

Gráfico 17



O prejuízo líquido passou de R\$ 373,6 mil no mês de junho/2022 para R\$ 232,0 mil em agosto/2022, contabilizando saldo no valor de R\$ 2,4 milhões no exercício de 2022.

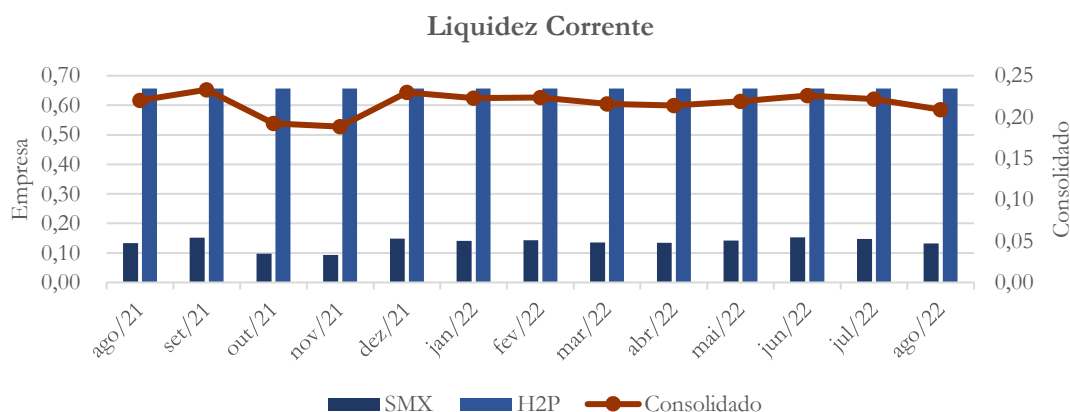
4.3. Índices e Indicadores

Os índices e indicadores são resultados obtidos através da análise contábil da empresa, os quais fornecem informações relevantes a respeito das operações realizadas possibilitando uma melhor avaliação, via fórmulas matemáticas, na averiguação das demonstrações financeiras.

4.3.1. Liquidez Corrente

A liquidez corrente¹⁷ – obtida através da razão entre o ativo circulante e o passivo circulante – tem como objetivo demonstrar se a empresa está cumprindo com as obrigações imediatas, ou seja, àquelas de curto prazo.

Gráfico 18



No mês de agosto/2022, o Grupo possuía R\$ 0,21 para cada R\$ 1,00 de dívida adquirida a curto prazo. Vale observar que a SMX possuía R\$ 0,13, enquanto a H2P possuía R\$ 0,66.

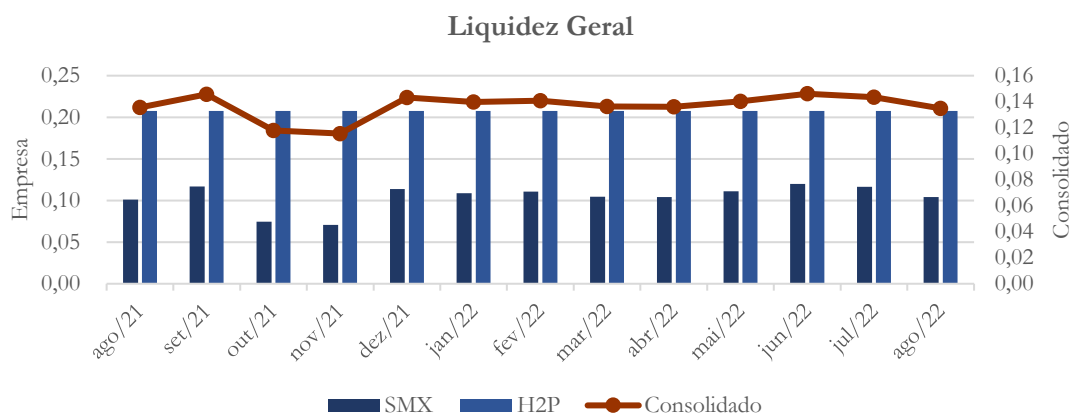
4.3.2. Liquidez Geral

Objetiva comparar a capacidade da empresa a curto e a longo prazo¹⁸. Neste sentido, quando o resultado deste for menor que 1, em tese, a empresa estaria com problemas financeiros e, conseqüentemente, apresentaria dificuldades em cumprir suas obrigações.

¹⁷ Quanto maior for o índice encontrado, melhor é a situação de liquidez da empresa.

¹⁸ Calcula-se a liquidez geral através da soma do ativo circulante e realizável a longo prazo dividido pela soma do passivo circulante e não circulante.

Gráfico 19

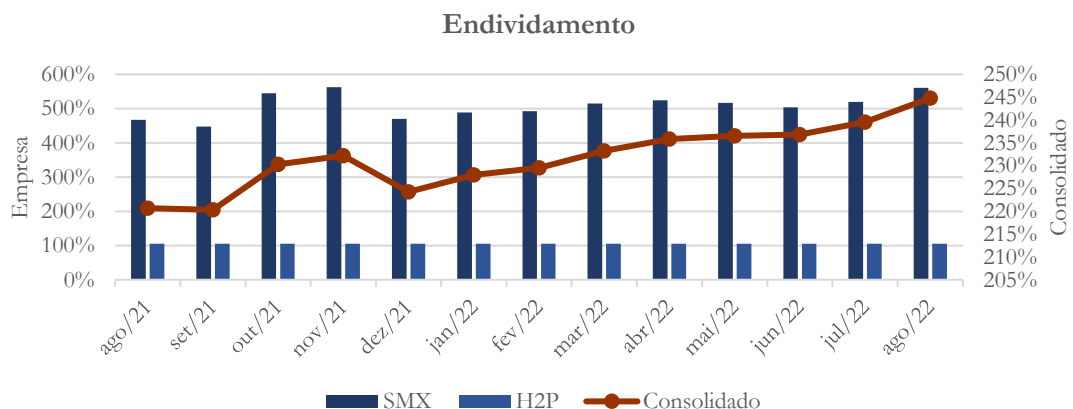


Considerando o curto e o longo prazo verifica-se que o Grupo possuía R\$ 0,13 para cada R\$ 1,00 de dívida adquirida no mês de agosto/2022. Enquanto a SMX possuía R\$ 0,10, enquanto a H2P possuía R\$ 0,21.

4.3.3. Endividamento

O objetivo deste índice é verificar o percentual de capital de terceiros que a empresa utiliza naquele período em análise. Neste sentido, quanto mais elevado for o índice, maior o grau de endividamento no andamento de suas atividades.

Gráfico 20

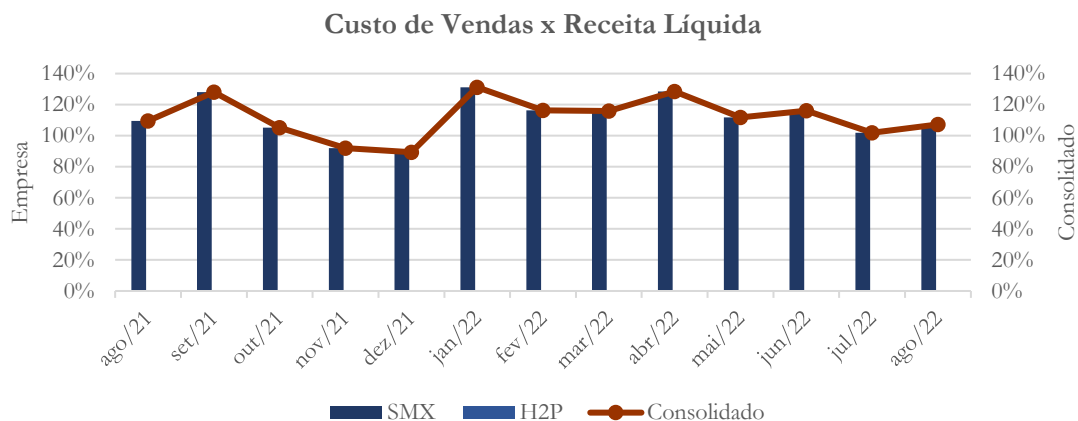


O índice de endividamento do Grupo foi de 245% no mês de agosto/2022 – indicando que as empresas dependem de capital de terceiros para exercer suas operações.

4.3.4. Participação do Custo de Vendas

Mostra a participação do custo de vendas na receita líquida auferida em cada período.

Gráfico 21

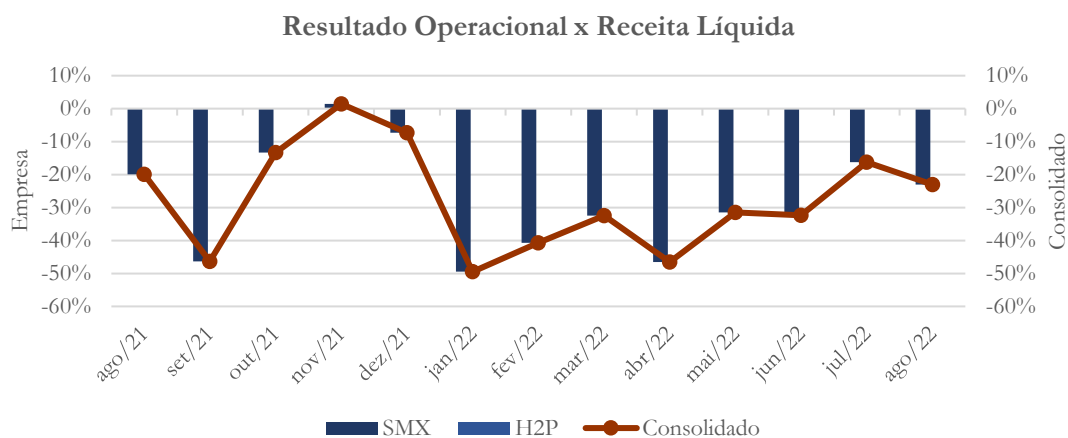


O custo de vendas representou 107% da receita líquida referente ao mês de agosto/2022.

4.3.5. Resultado da operação

O EBITDA (*Earnings before interests, taxes, depreciation and amortizations*) – resultado antes dos juros, impostos, depreciação e amortizações – que mede o resultado da operação. Neste sentido, este nos mostra quanto dinheiro é gerado pelos ativos operacionais.

Gráfico 22

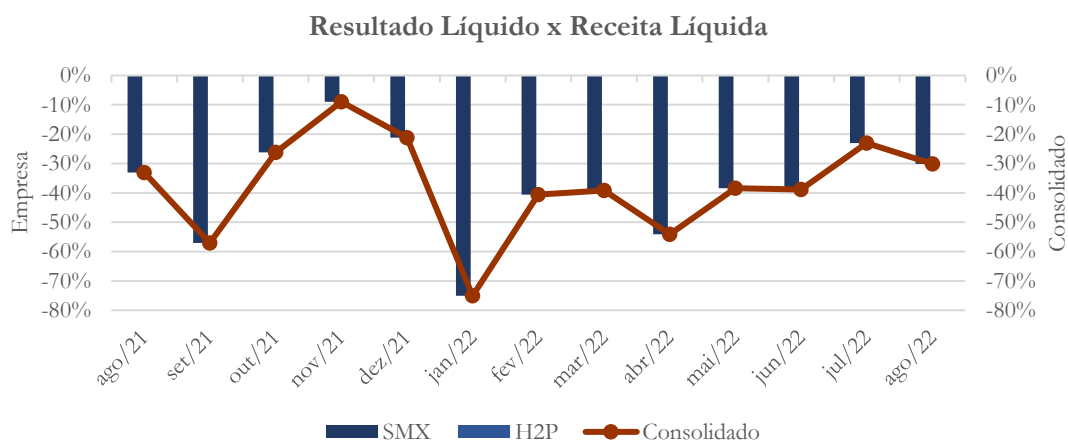


A taxa de retorno operacional foi negativa em 23% no mês de agosto/2022.

4.3.6. Retorno Líquido

O resultado líquido desconsidera todos os fatores que influenciam o resultado de uma operação, ou seja, depreciação, amortizações, juros pagos e recebidos, receitas e despesas não operacionais, impostos sobre lucro, entre outros – isto é, apresenta o lucro que o ativo realmente oferece à empresa.

Gráfico 23

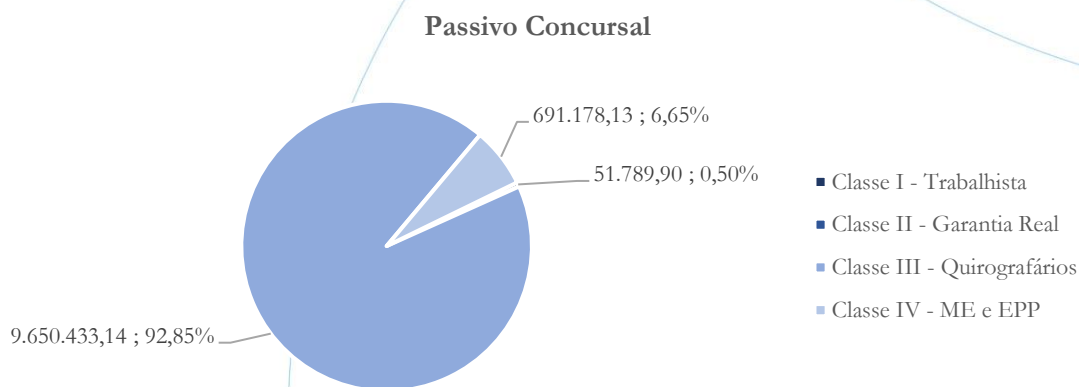


O retorno líquido continuou com saldo negativo, apresentando índice de 30% no mês de agosto/2022.

5. Passivo concursal

A recuperanda apresenta o seguinte passivo¹⁹:

Gráfico 24



O gráfico acima representa o quadro de credores, conforme a tabela abaixo:

Classe de Credores	Quantidade de Credores	Valor do Crédito	Participação
Classe I - Trabalhista	13	51.789,90	0,50%
Classe II - Garantia Real	0	0,00	0,00%
Classe III - Quirografários	146	9.650.433,14	92,85%
Classe IV - ME e EPP	124	691.178,13	6,65%
Total	283	10.393.401,17	100,00%

¹⁹ Atualizado em fevereiro/2022.

O quadro de credores totaliza saldo no valor de R\$ 10,39 milhões. Deste, 0,50% referem-se a Classe I – totalizando 13 credores – enquanto 92,85% referem-se a Classe III, a qual possui 146 credores. Em relação a Classe IV há 124 credores, representando 6,65% do total.

Vale ainda observar que a recuperanda possui passivo classificado como extraconcursal no valor de R\$ 2,27 milhões.

6. Análise e considerações finais

A SMX apresentou melhora no faturamento referente aos meses de junho/2022 e julho/2022, não sendo este suficiente para reverter o prejuízo operacional e líquido, embora este tem apresentado diminuição de 39,02% no mês de julho/2022.

No mais, continuaremos acompanhando.

7. Acompanhamento processual

Recuperação Judicial

Processo n. 1005683-49.2018.8.26.0073

2ª Vara do Foro de Avaré

06/12/2018	• Petição inicial
10/12/2018	• Deferimento Pedido de Homologação da RJ
11/02/2019	• Plano de Recuperação Judicial
08/05/2019	• Publicação Edital art. 52 – reeditado
08/05/2019	• Republicação edital art. 52
11/05/2020	• Edital art. 7
11/05/2020	• Edital art. 53
11/09/2020	• Aditivo ao Plano de Recuperação Judicial
05/11/2020	• Assembleia Geral de Credores (1ª convocação, insuficiência de quórum)
19/11/2020	• Assembleia Geral de Credores (2ª convocação, Plano de Recuperação aprovado)
11/12/2020	• Decisão concedendo a recuperação judicial (fls. 3.039)

Para verificação do andamento processual acesse o site: www.r4cempresarial.com.br

8. Anexos

Empresa: **SMX SERVIÇOS DE CONCRETAGEM LTDA**
 C.N.P.J.: 02.265.616/0001-10
 CONSOLIDADO
 Balanço encerrado em: 30/06/2022

Folha: 0001

BALANÇO PATRIMONIAL

Descrição	Saldo Atual	Descrição	Saldo Atual
ATIVO	4.875.301,28d	PASSIVO	4.875.301,28c
ATIVO CIRCULANTE	2.924.718,28d	PASSIVO CIRCULANTE	19.177.703,01c
DISPONÍVEL	8.730,36d	EMPRÉSTIMOS E FINANCIAMENTOS	7.900.363,92c
BANCOS CONTA MOVIMENTO	7.271,22d	EMPRÉSTIMOS	6.683.693,94c
APLICAÇÕES FINANCEIRAS LIQUIDEZ IMEDIATA	1.459,14d	FINANCIAMENTOS	1.214.073,93c
CLIENTES	1.338.909,47d	TÍTULOS A PAGAR	2.596,05c
DUPLICATAS A RECEBER	2.259.699,08d	FORNECEDORES	1.723.369,64c
CRÉDITOS VENCIDOS E NÃO LIQUIDADOS	920.789,61c	FORNECEDORES	1.723.369,64c
OUTROS CRÉDITOS	1.466.767,59d	OBRIGAÇÕES TRIBUTÁRIAS	1.556.456,28c
TÍTULOS A RECEBER	740.171,46d	IMPOSTOS E CONTRIBUIÇÕES A RECOLHER	1.556.456,28c
ADIANTAMENTOS A FORNECEDORES	339.558,01d	OBRIGAÇÕES TRABALHISTAS E	2.251.766,17c
TRIBUTOS A RECUPERAR/COMPENSAR	387.038,12d	OBRIGAÇÕES COM O PESSOAL	165.484,49c
ESTOQUE	110.310,86d	ENCARGOS TRABALHISTAS	1.870.606,55c
MERCADORIAS, PRODUTOS E INSUMOS	110.310,86d	PROVISÕES	215.675,13c
ATIVO NÃO-CIRCULANTE	1.950.583,00d	OUTRAS OBRIGAÇÕES	5.745.747,00c
OUTROS CRÉDITOS	4.496,33d	ANTECIPAÇÕES	292.857,11c
DEPÓSITOS JUDICIAIS	4.496,33d	CONTAS A PAGAR	5.452.889,89c
INVESTIMENTOS	19.079,50d	PASSIVO NÃO-CIRCULANTE	5.377.414,76c
OUTROS INVESTIMENTOS PERMANENTES	19.079,50d	PASSIVO EXIGÍVEL A LONGO PRAZO	5.377.414,76c
IMOBILIZADO	1.925.697,27d	EMPRÉSTIMOS	2.924.671,28c
IMÓVEIS	812.074,33d	FINANCIAMENTOS	787.944,49c
MÓVEIS E UTENSÍLIOS	146.909,68d	OBRIGAÇÕES PREVIDENCIÁRIAS E	1.649.223,89c
MÁQUINAS, EQUIPAMENTOS E FERRAMENTAS	461.395,52d	TÍTULOS A PAGAR	15.575,10c
VEÍCULOS	10.357.696,97d	PATRIMÔNIO LÍQUIDO	19.679.816,49d
OUTRAS IMOBILIZACOES	2.264.703,10d	CAPITAL SOCIAL	2.547.308,00c
(-) DEPRECIACIONES E AMORTIZACIONES ACUMULADAS	12.117.082,33c	CAPITAL SUBSCRITO	2.547.308,00c
INTANGÍVEL	1.309,90d	RESERVAS	771.595,27c
MARCAS, DIREITOS E PATENTES	1.309,90d	RESERVAS DE LUCROS	771.595,27c
		LUCROS OU PREJUÍZOS ACUMULADOS	22.998.719,76d
		LUCROS OU PREJUÍZOS ACUMULADOS	22.998.719,76d



HELIO CRUZ PIMENTEL NETO
 SOCIO ADMINISTRADOR
 CPF: 297.527.278-24



ALBERTO ZANATA GODINHO LOPES
 CRC No: 1SP304755/O-7
 CPF: 355.744.408-22

DEMONSTRAÇÃO DO RESULTADO DO EXERCÍCIO EM 30/06/2022

Descrição	Saldo Atual
RECEITA BRUTA	1.101.595,72
DEDUÇÕES DA RECEITA BRUTA	(140.444,92)
RECEITA LÍQUIDA	961.150,80
CUSTOS	(1.115.250,61)
LUCRO BRUTO	(154.099,81)
DESPEAS OPERACIONAIS	(437,09)
DESPEAS FINANCEIRAS	(437,09)
DESPEAS ADMINISTRATIVAS	(219.610,23)
RECEITAS FINANCEIRAS	1,83
OUTRAS RECEITAS OPERACIONAIS	513,07
RESULTADO OPERACIONAL	(373.632,23)
RESULTADO ANTES DO IR E CSL	(373.632,23)
PREJUÍZO DO EXERCÍCIO	(373.632,23)



HELIO CRUZ PIMENTEL NETO
SOCIO ADMINISTRADOR
CPF: 297.527.278-24



ALBERTO ZANATA GODINHO LOPES
CRC No: 1SP304755/O-7
CPF: 355.744.408-22

BALANÇO PATRIMONIAL

Descrição	Saldo Atual	Descrição	Saldo Atual
ATIVO	9.870.098,78D	PASSIVO	9.870.098,78C
ATIVO CIRCULANTE	2.152.562,11D	PASSIVO CIRCULANTE	3.280.192,14C
CLIENTES	2.152.562,11D	FORNECEDORES	1.216.666,67C
DUPLICATAS A RECEBER	2.152.562,11D	FORNECEDORES	1.216.666,67C
ATIVO NÃO-CIRCULANTE	7.717.536,67D	OUTRAS OBRIGAÇÕES	2.063.525,47C
INVESTIMENTOS	217.536,67D	ANTECIPAÇÕES	1.929.785,70C
CONTROLADAS E COLIGADAS - EQUIV. PATRIM.	217.536,67D	CONTAS A PAGAR	133.739,77C
IMOBILIZADO	7.500.000,00D	PASSIVO NÃO-CIRCULANTE	7.080.869,97C
IMÓVEIS	7.500.000,00D	PASSIVO EXIGÍVEL A LONGO PRAZO	7.080.869,97C
		OUTROS DÉBITOS COM SÓCIOS, ADM, PESSOAS	1.323.968,33C
		TÍTULOS A PAGAR	5.756.901,64C
		PATRIMÔNIO LÍQUIDO	490.963,33D
		CAPITAL SOCIAL	452.000,00C
		CAPITAL SUBSCRITO	452.000,00C
		LUCROS OU PREJUÍZOS ACUMULADOS	942.963,33D
		LUCROS OU PREJUÍZOS ACUMULADOS	942.963,33D



HELIO CRUZ PIMENTEL NETO
EMPRESARIO
CPF:297.527.278-24



ALBERTO ZANATA GODINHO LOPES
CONTADOR
CRC 1SP304755/O-7

Empresa: H2P ADMINISTRADORA DE BENS E PARTICIPA

Página: 1

CNPJ: 63.972.327/0001-45

Período: 01/06/2022 a 30/06/2022

Demonstração do Resultado do Exercício

SEM MOVIMENTO

Avare, 30 de Julho de 2022.



SOCIO ADMINISTRADOR
HELIO CRUZ PIMENTEL NETO
CPF: 297.527.278-24



Contador Responsável
ALBERTO ZANATA GODINHO LOPES
CRC NO.: 1SP304755/O-7

...

Empresa: SMX SERVIÇOS DE CONCRETAGEM LTDA
 C.N.P.J.: 02.265.616/0001-10
 CONSOLIDADO
 Balanço encerrado 31/07/2022

Folha: 0001

BALANÇO PATRIMONIAL

Descrição	Saldo Atual	Descrição	Saldo Atual
ATIVO	4.747.863,15d	PASSIVO	4.747.863,15c
ATIVO CIRCULANTE	2.847.954,89d	PASSIVO CIRCULANTE	19.278.099,29c
DISPONÍVEL	12.432,60d	EMPRÉSTIMOS E FINANCIAMENTOS	7.838.928,36c
BANCOS CONTA MOVIMENTO	9.403,56d	EMPRÉSTIMOS	6.624.033,38c
APLICAÇÕES FINANCEIRAS LIQUIDEZ IMEDIATA	3.029,04d	FINANCIAMENTOS	1.212.298,93c
CLIENTES	1.323.869,01d	TÍTULOS A PAGAR	2.596,05c
DUPLICATAS A RECEBER	2.244.658,62d	FORNECEDORES	1.409.181,84c
CRÉDITOS VENCIDOS E NÃO LIQUIDADOS	920.789,61c	FORNECEDORES	1.409.181,84c
OUTROS CRÉDITOS	1.441.975,21d	OBRIGAÇÕES TRIBUTÁRIAS	1.570.356,87c
TÍTULOS A RECEBER	740.171,46d	IMPOSTOS E CONTRIBUIÇÕES A	1.570.356,87c
ADIANTAMENTOS A FORNECEDORES	318.869,09d	OBRIGAÇÕES TRABALHISTAS E	2.305.522,04c
TRIBUTOS A RECUPERAR/COMPENSAR	382.934,66d	OBRIGAÇÕES COM O PESSOAL	169.898,20c
ESTOQUE	69.678,07d	ENCARGOS TRABALHISTAS	1.904.589,73c
MERCADORIAS, PRODUTOS E INSUMOS	69.678,07d	PROVISÕES	231.034,11c
ATIVO NÃO-CIRCULANTE	1.899.908,26d	OUTRAS OBRIGAÇÕES	6.154.110,18c
OUTROS CRÉDITOS	4.496,33d	ANTECIPAÇÕES	245.309,75c
DEPÓSITOS JUDICIAIS	4.496,33d	CONTAS A PAGAR	5.908.800,43c
INVESTIMENTOS	19.079,50d	PASSIVO NÃO-CIRCULANTE	5.377.414,76c
OUTROS INVESTIMENTOS PERMANENTES	19.079,50d	PASSIVO EXIGÍVEL A LONGO PRAZO	5.377.414,76c
IMOBILIZADO	1.875.022,53d	EMPRÉSTIMOS	2.924.671,28c
IMÓVEIS	812.074,33d	FINANCIAMENTOS	787.944,49c
MÓVEIS E UTENSÍLIOS	146.909,68d	OBRIGAÇÕES PREVIDENCIÁRIAS E	1.649.223,89c
MÁQUINAS, EQUIPAMENTOS E FERRAMENTAS	461.395,52d	TÍTULOS A PAGAR	15.575,10c
VEÍCULOS	10.357.696,97d	PATRIMÔNIO LÍQUIDO	19.907.650,90d
OUTRAS IMOBILIZACOES	2.264.703,10d	CAPITAL SOCIAL	2.547.308,00c
(-) DEPRECIAÇÕES E AMORTIZAÇÕES	12.167.757,07c	CAPITAL SUBSCRITO	2.547.308,00c
INTANGÍVEL	1.309,90d	RESERVAS	771.595,27c
MARCAS, DIREITOS E PATENTES	1.309,90d	RESERVAS DE LUCROS	771.595,27c
		LUCROS OU PREJUÍZOS ACUMULADOS	23.226.554,17d
		LUCROS OU PREJUÍZOS ACUMULADOS	23.226.554,17d



HELIO CRUZ PIMENTEL NETO
 SOCIO ADMINISTRADOR
 CPF: 297.527.278-24



ALBERTO ZANATA GODINHO LOPES
 CRC No: 1SP304755/O-7
 CPF: 355.744.408-22

DEMONSTRAÇÃO DO RESULTADO DO EXERCÍCIO EM 31/07/2022

Descrição	Saldo Atual
RECEITA BRUTA	1.130.691,49
DEDUÇÕES DA RECEITA BRUTA	(143.187,45)
RECEITA LÍQUIDA	987.504,04
CUSTOS	(1.005.900,21)
LUCRO BRUTO	(18.396,17)
DESPESAS OPERACIONAIS	(340,59)
DESPESAS FINANCEIRAS	(340,59)
DESPESAS ADMINISTRATIVAS	(209.211,18)
RECEITAS FINANCEIRAS	3,53
OUTRAS RECEITAS OPERACIONAIS	110,00
RESULTADO OPERACIONAL	(227.834,41)
RESULTADO ANTES DO IR E CSL	(227.834,41)
PREJUÍZO DO EXERCÍCIO	(227.834,41)



HELIO CRUZ PIMENTEL NETO
SOCIO ADMINISTRADOR
CPF: 297.527.278-24



ALBERTO ZANATA GODINHO LOPES
CRC No: 1SP304755/O-7
CPF: 355.744.408-22

BALANÇO PATRIMONIAL

Descrição	Saldo Atual	Descrição	Saldo Atual
ATIVO	9.870.098,78D	PASSIVO	9.870.098,78C
ATIVO CIRCULANTE	2.152.562,11D	PASSIVO CIRCULANTE	3.280.192,14C
CLIENTES	2.152.562,11D	FORNECEDORES	1.216.666,67C
DUPLICATAS A RECEBER	2.152.562,11D	FORNECEDORES	1.216.666,67C
ATIVO NÃO-CIRCULANTE	7.717.536,67D	OUTRAS OBRIGAÇÕES	2.063.525,47C
INVESTIMENTOS	217.536,67D	ANTECIPAÇÕES	1.929.785,70C
CONTROLADAS E COLIGADAS - EQUIV. PATRIM.	217.536,67D	CONTAS A PAGAR	133.739,77C
IMOBILIZADO	7.500.000,00D	PASSIVO NÃO-CIRCULANTE	7.080.869,97C
IMÓVEIS	7.500.000,00D	PASSIVO EXIGÍVEL A LONGO PRAZO	7.080.869,97C
		OUTROS DÉBITOS COM SÓCIOS, ADM, PESSOAS	1.323.968,33C
		TÍTULOS A PAGAR	5.756.901,64C
		PATRIMÔNIO LÍQUIDO	490.963,33D
		CAPITAL SOCIAL	452.000,00C
		CAPITAL SUBSCRITO	452.000,00C
		LUCROS OU PREJUÍZOS ACUMULADOS	942.963,33D
		LUCROS OU PREJUÍZOS ACUMULADOS	942.963,33D



HELIO CRUZ PIMENTEL NETO
EMPRESARIO
CPF:297.527.278-24



ALBERTO ZANATA GODINHO LOPES
CONTADOR
CRC 1SP304755/O-7

Empresa: SMX SERVICOS DE CONCRETAGEM LTDA
 C.N.P.J.: 02.265.616/0001-10
 CONSOLIDADO
 Balanco encerrado 31/08/2022

Folha: 0001

BALANCO PATRIMONIAL

Descrição	Saldo Atual	Descrição	Saldo Atual
ATIVO	4.377.503,46d	PASSIVO	4.377.503,46c
ATIVO CIRCULANTE	2.530.384,55d	PASSIVO CIRCULANTE	19.139.757,24c
DISPONÍVEL	2.625,11d	EMPRÉSTIMOS E FINANCIAMENTOS	7.599.577,81c
BANCOS CONTA MOVIMENTO	1.855,95d	EMPRÉSTIMOS	6.386.457,83c
APLICACÕES FINANCEIRAS LIQUIDEZ IMEDIATA	769,16d	FINANCIAMENTOS	1.210.523,93c
CLIENTES	1.028.544,46d	TÍTULOS A PAGAR	2.596,05c
DUPLICATAS A RECEBER	1.949.334,07d	FORNECEDORES	1.505.642,00c
CRÉDITOS VENCIDOS E NÃO LIQUIDADOS	920.789,61c	FORNECEDORES	1.505.642,00c
OUTROS CRÉDITOS	1.404.091,43d	OBRIGACÕES TRIBUTÁRIAS	1.578.915,01c
TÍTULOS A RECEBER	740.171,46d	IMPOSTOS E CONTRIBUIÇÕES A RECOLHER	1.578.915,01c
ADIANTAMENTOS A FORNECEDORES	280.985,26d	OBRIGACÕES TRABALHISTAS E	2.302.747,85c
TRIBUTOS A RECUPERAR/COMPENSAR	382.934,71d	OBRIGACÕES COM O PESSOAL	138.001,58c
ESTOQUE	95.123,55d	ENCARGOS TRABALHISTAS	1.935.543,36c
MERCADORIAS, PRODUTOS E INSUMOS	95.123,55d	PROVISÕES	229.202,91c
ATIVO NÃO-CIRCULANTE	1.847.118,91d	OUTRAS OBRIGACÕES	6.152.874,57c
OUTROS CRÉDITOS	2.355,00d	ANTECIPAÇÕES	407.993,11c
DEPÓSITOS JUDICIAIS	2.355,00d	CONTAS A PAGAR	5.744.881,46c
INVESTIMENTOS	19.079,50d	PASSIVO NÃO-CIRCULANTE	5.377.414,76c
OUTROS INVESTIMENTOS PERMANENTES	19.079,50d	PASSIVO EXIGÍVEL A LONGO PRAZO	5.377.414,76c
IMOBILIZADO	1.824.374,51d	EMPRÉSTIMOS	2.924.671,28c
IMÓVEIS	812.074,33d	FINANCIAMENTOS	787.944,49c
MÓVEIS E UTENSÍLIOS	146.909,68d	OBRIGACÕES PREVIDENCIÁRIAS E	1.649.223,89c
MÁQUINAS, EQUIPAMENTOS E FERRAMENTAS	461.395,52d	TÍTULOS A PAGAR	15.575,10c
VEÍCULOS	10.357.696,97d	PATRIMÔNIO LÍQUIDO	20.139.668,54d
OUTRAS IMOBILIZACOES	2.264.703,10d	CAPITAL SOCIAL	2.547.308,00c
(-) DEPRECIACÕES E AMORTIZACÕES	12.218.405,09c	CAPITAL SUBSCRITO	2.547.308,00c
INTANGÍVEL	1.309,90d	RESERVAS	771.595,27c
MARCAS, DIREITOS E PATENTES	1.309,90d	RESERVAS DE LUCROS	771.595,27c
		LUCROS OU PREJUÍZOS ACUMULADOS	23.458.571,81d
		LUCROS OU PREJUÍZOS ACUMULADOS	23.458.571,81d



HELIO CRUZ PIMENTEL NETO
 SOCIO ADMINISTRADOR
 CPF: 297.527.278-24



ALBERTO ZANATA GODINHO LOPES
 CRC No: 1SP304755/O-7
 CPF: 355.744.408-22

DEMONSTRAÇÃO DO RESULTADO DO EXERCÍCIO EM 31/08/2022

Descrição	Saldo Atual
RECEITA BRUTA	874.885,65
DEDUÇÕES DA RECEITA BRUTA	(106.045,57)
RECEITA LÍQUIDA	768.840,08
CUSTOS	(825.069,72)
LUCRO BRUTO	(56.229,64)
DESPESAS OPERACIONAIS	(9.112,96)
DESPESAS COM VENDAS	(8.832,67)
DESPESAS FINANCEIRAS	(280,29)
DESPESAS ADMINISTRATIVAS	(167.792,03)
RECEITAS FINANCEIRAS	0,73
OUTRAS RECEITAS OPERACIONAIS	1.116,26
RESULTADO OPERACIONAL	(232.017,64)
RESULTADO ANTES DO IR E CSL	(232.017,64)
PREJUÍZO DO EXERCÍCIO	(232.017,64)



HELIO CRUZ PIMENTEL NETO
SOCIO ADMINISTRADOR
CPF: 297.527.278-24



ALBERTO ZANATA GODINHO LOPES
CRC No: 1SP304755/O-7
CPF: 355.744.408-22

Balanco encerrado em: 30/08/2022

BALANÇO PATRIMONIAL

fls. 1808

Descrição	Saldo Atual	Descrição	Saldo Atual
ATIVO	9.870.098,78D	PASSIVO	9.870.098,78C
ATIVO CIRCULANTE	2.152.562,11D	PASSIVO CIRCULANTE	3.280.192,14C
CLIENTES	2.152.562,11D	FORNECEDORES	1.216.666,67C
DUPLICATAS A RECEBER	2.152.562,11D	FORNECEDORES	1.216.666,67C
ATIVO NÃO-CIRCULANTE	7.717.536,67D	OUTRAS OBRIGAÇÕES	2.063.525,47C
INVESTIMENTOS	217.536,67D	ANTECIPAÇÕES	1.929.785,70C
CONTROLADAS E COLIGADAS - EQUIV. PATRIM.	217.536,67D	CONTAS A PAGAR	133.739,77C
IMOBILIZADO	7.500.000,00D	PASSIVO NÃO-CIRCULANTE	7.080.869,97C
IMÓVEIS	7.500.000,00D	PASSIVO EXIGÍVEL A LONGO PRAZO	7.080.869,97C
		OUTROS DÉBITOS COM SÓCIOS, ADM, PESSOAS	1.323.968,33C
		TÍTULOS A PAGAR	5.756.901,64C
		PATRIMÔNIO LÍQUIDO	490.963,33D
		CAPITAL SOCIAL	452.000,00C
		CAPITAL SUBSCRITO	452.000,00C
		LUCROS OU PREJUÍZOS ACUMULADOS	942.963,33D
		LUCROS OU PREJUÍZOS ACUMULADOS	942.963,33D



HELIO CRUZ PIMENTEL NETO
EMPRESARIO
CPF:297.527.278-24



ALBERTO ZANATA GODINHO LOPES
CONTADOR
CRC 1SP304755/O-7

Empresa: H2P ADMINISTRADORA DE BENS E PARTICIPA

Página: 1

CNPJ: 63.972.327/0001-45

Período: 01/08/2022 a 30/08/2022

Demonstração do Resultado do Exercício

SEM MOVIMENTO

Avare, 29 de Setembro de 2022.



SOCIO ADMINISTRADOR
HELIO CRUZ PIMENTEL NETO
CPF: 297.527.278-24



Contador Responsável
ALBERTO ZANATA GODINHO LOPES
CRC NO.: 1SP304755/O-7

- - -