



**EXCELENTÍSSIMA SENHORA DOUTORA JUIZA DE DIREITO DA VARA ÚNICA  
DA COMARCA DE LOUVEIRA – ESTADO DE SÃO PAULO**

**Processo nº 0000656-87.2019.8.26.0681**

**Incidente de Exibição de Documento ou Coisa**

**R4C – ADMINISTRAÇÃO JUDICIAL LTDA**, regularmente nomeada *Administradora Judicial* nos autos do Pedido de Recuperação Judicial da empresa **MULTIVETRO INDÚSTRIA E COMÉRCIO DE VIDROS ESPECIAIS LTDA – EM RECUPERAÇÃO JUDICIAL**, vem, respeitosamente, à presença de Vossa Excelência, em conformidade com o disposto no art. 22, inciso II, alínea “c” da Lei nº 11.101/2005, requerer a juntada **Relatório Mensal de Atividades** da Recuperanda, bem como documentos contábeis relativos ao mesmo período.

Derradeiramente, **esta Administradora Judicial requer seja a Recuperanda intimada para apresentar respostas contundentes sobre os pontos asseverados no Relatório Mensal de Atividades.** (doc-01)

Termos em que, pede deferimento.

Campinas, 15 de março de 2023.

**R4C – ADMINISTRAÇÃO JUDICIAL LTDA.**

*Maurício Dellova de Campos*

*OAB/SP nº 183.917*

*Arthur Fonseca Cesarini*

*OAB/SP nº 345.711*

*Felipe Rodrigues Medeiros*

*OAB/SP nº 468.865*



ADMINISTRAÇÃO  
JUDICIAL

---

## Relatório Mensal de Atividades

---

*MULTIVETRO INDÚSTRIA E COMÉRCIO  
DE VIDROS ESPECIAIS LTDA.*

---

**Julho/2022**

---



## Sumário

<b>1. INTRODUÇÃO .....</b>	<b>5</b>
<b>2. DO CENÁRIO ECONÔMICO E DA SITUAÇÃO DA EMPRESA.....</b>	<b>6</b>
2.1. ASPECTOS CONJUNTURAIS E CONTEXTO SETORIAL.....	6
2.2. A SITUAÇÃO DA EMPRESA .....	9
<b>3. VISÃO GERAL DA RECUPERANDA .....</b>	<b>10</b>
3.1. DA EMPRESA.....	10
3.2. DA COMPOSIÇÃO SOCIETÁRIA.....	11
3.3. DA ESTRUTURA ORGANIZACIONAL .....	11
<b>4. INFORMAÇÕES ECONÔMICAS E CONTÁBEIS .....</b>	<b>12</b>
4.1. BALANÇO PATRIMONIAL .....	13
4.1.1. Disponível.....	14
4.1.2. Contas a Receber .....	15
4.1.3. Estoques .....	16
4.1.4. Imobilizado.....	17
4.1.5. Fornecedores.....	18
4.1.6. Empréstimos e Financiamentos.....	20
4.1.7. Passivo Trabalhista .....	21
4.1.8. Passivo Tributário.....	22
4.2. DEMONSTRAÇÃO DO RESULTADO DO EXERCÍCIO .....	24
4.2.1. Faturamento e Deduções de Vendas.....	24
4.2.2. Receita Líquida e Custo de Vendas .....	26
4.2.3. Margem de Contribuição e Despesas Operacionais.....	27
4.2.4. Resultado Operacional (EBITDA) .....	28
4.2.5. Resultado Financeiro .....	29
4.2.6. Resultado Líquido.....	30
4.3. ÍNDICES E INDICADORES .....	30
4.3.1. Liquidez Corrente.....	31
4.3.2. Liquidez Geral.....	32
4.3.3. Endividamento .....	33
<b>5. PASSIVO CONCURSAL.....</b>	<b>35</b>



ADMINISTRAÇÃO  
JUDICIAL

6.	<b>ANÁLISE E CONSIDERAÇÕES FINAIS</b> .....	<b>36</b>
7.	<b>ACOMPANHAMENTO PROCESSUAL</b> .....	<b>37</b>
8.	<b>ANEXOS</b> .....	<b>38</b>



## Glossário

<b>Multivetrol</b>	Multivetrol Ind. e Com. de Vidros Especiais Ltda.
<b>DRE</b>	Demonstrativo de Resultado do Exercício
<b>BP</b>	Balanço Patrimonial
<b>DFC</b>	Demonstração de Fluxo de Caixa
<b>Receita Bruta ou Faturamento</b>	Todas as receitas operacionais auferidas pela empresa em um determinado período, incluindo impostos, comissões, etc.
<b>Receita Líquida</b>	Se trata do faturamento ou receita bruta depois de deduzidos os impostos, devoluções e comissões, sendo esta última de acordo com a política da empresa.
<b>Custo de Vendas</b>	São os gastos diretamente ligados a produção, como matéria-prima, materiais auxiliares e mão-de-obra direta.
<b>Margem de Contribuição</b>	Por margem de contribuição entende-se o valor que a operação da empresa gera após deduzir os impostos e os custos de vendas. Esse valor deve ser suficiente para cobrir as despesas da empresa e gerar retorno aos sócios.
<b>EBITDA</b>	O EBITDA ( <i>Earnings before interests, taxes, depreciation and amortizations</i> ) – resultado antes dos juros, impostos, depreciação e amortizações – representa a geração operacional de caixa da empresa, isto é, o quanto a empresa consegue gerar de recursos apenas em suas atividades operacionais e, por isso, também é chamado de resultado operacional.
<b>Resultado Financeiro</b>	É a diferença entre as despesas financeiras da empresa, que podem ser provenientes de juros pagos sobre empréstimos, descontos de duplicatas, variação cambial, entre outras operações; e ganhos obtidos no mercado financeiro. Não é um resultado ligado diretamente a operação executada pela empresa.
<b>Resultado Não Operacional</b>	É a diferença entre ganhos e despesas referentes a fatos não ligados a operação da empresa, como alugueis, venda de um imóvel ou ativo imobilizado.
<b>Resultado Líquido</b>	Se trata de resultado final da empresa, depois de contabilizado todos os fatores ocorridos no exercício.

## Multivetrolndústria e Comércio de Vidros Especiais Ltda.

### 1. Introdução

O presente relatório foi elaborado com o objetivo primordial de demonstrar – nos termos da Lei nº 11.101/2005 – Lei de Recuperação de Empresas e Falência – as bases financeiras, operacionais e estratégicas em direção à desejada superação da sua crise, de forma a resguardar e maximizar sua função social, seja como entidade geradora de bens e recursos, seja como provedora de empregos e tributos resguardando também os interesses da comunidade de credores.

Neste sentido, a presente análise sumária sintetiza, observa e relata a capacidade financeira da empresa a partir de informações disponibilizadas exclusivamente pela recuperanda, não sendo neste momento factíveis de verificação por esta Perita. Confiamos, portanto, na qualidade, completude, rigorosidade e precisão de tais informações<sup>1</sup>.

Cabe ressaltar ainda que o relatório leva em consideração outras variáveis de cunho não apenas micro, mas também macroeconômico.

Com base nos dados que aqui serão apresentados, verificaremos ou não a capacidade da empresa, no presente momento e contexto, de honrar suas responsabilidades,

---

<sup>1</sup> Tendo em vista a presunção de boa-fé e correção por parte da recuperanda, especialmente por tratar-se de ato que é processado em juízo, submetido, portanto, ao ministério do Poder Judiciário, eis que os relatórios mensais são elaborados por esta Administradora Judicial a partir de informações fornecidas pela Recuperanda, de modo que esta deve estar ciente de que tem exclusiva responsabilidade pela higidez, correção técnica e veracidade da documentação disponibilizada. Assim, esta auxiliar do juízo não hesitará em adotar as medidas cabíveis caso constate qualquer indício de fraude na concepção da documentação que serve de base à elaboração dos relatórios mensais.

tendo em vista o processo de Recuperação Judicial, em especial em face de seus credores.

O atual relatório retrata exclusivamente as informações disponibilizadas, pela recuperanda, entre os meses de agosto/2021 a julho/2022.

## **2. Do cenário econômico e da situação da empresa**

O objetivo desse tópico é abordar as principais informações sobre a economia, suas projeções, bem como a situação setorial específica da recuperanda visando assim uma melhor compreensão.

Na sequência apresentaremos um resumo da situação da recuperanda<sup>2</sup>.

### ***2.1. Aspectos conjunturais e contexto setorial***

A atividade empresarial<sup>3</sup> é organizada para a produção, circulação de bens ou de serviços e, como atividade econômica está sujeita a diversos riscos – internos e externos – que podem levar uma empresa a situação de crise econômico-financeira.

Neste sentido, além da análise econômico-financeira baseada nas demonstrações contábeis disponibilizadas pelas recuperandas, importa trazer à evidência uma breve análise da conjuntura econômica, bem como, da atual situação do setor desenvolvido.

---

<sup>2</sup> Conforme relato da própria recuperanda.

<sup>3</sup> Negrão, Ricardo. Direito empresarial: estudo unificado. 5 ed. rev. – São Paulo, 2014.

Segundo o relatório Focus do Banco Central divulgado na data de 10/03/2023 estima-se que o PIB brasileiro crescerá 0,89% neste ano.

A previsão para o câmbio<sup>4</sup> é de R\$ 5,25/US\$. Para o ano de 2024, os investidores estimam que o câmbio fique em R\$ 5,30/US\$ – informação também relevante, haja vista que várias empresas estão sujeitas à sua variação, afetando assim o seu resultado.

Outra informação importante para àquelas que exportam seus produtos ao resto do mundo, diz respeito a Balança Comercial. A expectativa de superávit para 2023 é de US\$ 57,00 bilhões. Em relação ao ano de 2024, a expectativa – também de superávit – foi de US\$ 55,00 bilhões.

Em relação a taxa básica de juros (Selic), a mediana das projeções para 2023 é de 12,75% ao ano e de 10,00% ao ano no final de 2024, segundo especialistas.

De acordo com as projeções do mercado, o Índice Nacional de Preços ao Consumidor Amplo (IPCA) em 2023 passou de 5,90% para 5,96% nesta semana, enquanto para 2024, a projeção manteve-se em 4,02%.

Setorialmente, verifica-se diferentes impactos – dado a especificidade de cada um dos setores.

Segundo a pesquisa mensal do comércio (PMC) realizada pelo IBGE (Instituto Brasileiro de Geografia e Estatística), o volume de vendas no varejo restrito

---

<sup>4</sup> Objetivando maior precisão nas projeções realizadas, o BC anunciou em janeiro/2021 que a projeção anual da moeda norte-americana passou a ser calculada a partir da média para a taxa no mês de dezembro e não mais no valor projetado para o último dia útil de cada ano.

apresentou aumento de 0,2% no mês de janeiro/2022 quando comparado a dezembro/2021.

Considerando as vendas de veículos e motos, partes e peças e material de construção – varejo ampliado – o volume de vendas caiu 0,3% entre os meses de dezembro/2021 a janeiro/2022, desconsiderando os efeitos sazonais.

Com resultado melhor, o volume de vendas do comércio varejista no mês de fevereiro/2022 registrou alta de 1,1% quando comparado ao mês anterior.

Das oito atividades pesquisadas, seis apresentaram taxas positivas em fevereiro. Segundo a pesquisa, embora o setor de livros, jornais, revistas e papelaria tenha registrado aumento de 42,8%, os combustíveis e lubrificantes (5,3%), móveis e eletrodomésticos (2,3%), tecidos, vestuários e calçados (2,1%) apresentaram os maiores impactos.

Dando sequência ao crescimento, no mês de março o volume de vendas do comércio varejista teve avanço de 1% quando comparado ao mês de fevereiro.

Acima do esperado, no mês de abril, o volume de vendas no comércio varejista subiu 0,9% em comparação ao mês anterior, sendo esse o quarto mês consecutivo de alta. O resultado foi puxado pelos segmentos de eletrodomésticos e vestuário, ficando acima das expectativas do mercado. No comércio varejista ampliado – que inclui as atividades de material de construção e veículos, motos, partes e peças – o aumento foi de 0,7%.

Referente ao mês de maio/2022, o volume de vendas do comércio varejista registrou aumento de 0,1%, seguido de recuo nos meses de junho (1,4%), julho (0,8%) e agosto cujo recuo foi de 0,1%. Nesse último período, cinco atividades registraram melhora:

tecidos, vestuário e calçados (13,0%), combustíveis e lubrificantes (3,6%), livros, jornais, revistas e papelaria (2,1%), móveis e eletrodomésticos (1,0%) e hiper, supermercados, produtos alimentícios, bebidas e fumo (0,2%). Por outro lado, registraram variação negativa as atividades: equipamentos e material para escritório, informática e comunicação (-1,4%), outros artigos de uso pessoal e doméstico (-1,2%) e artigos farmacêuticos, médicos, ortopédicos e de perfumaria (-0,3%).

Diante da liberação de recursos provenientes das medidas de estímulo ao consumo a partir do mês de agosto, a expectativa é que o volume de vendas no varejo apresente impacto positivo. Segundo o economista Fabio Bentes, a ampliação temporária do Auxílio Brasil tem potencial para aumentar em R\$ 16,3 bilhões as vendas até o final deste ano, podendo ser estas ainda melhor dado a chegada do 5G e o Mundial de Futebol.

## ***2.2. A situação da empresa***

Em seu relatório operacional, a recuperanda apresenta um panorama a respeito da atividade operacional. Nesse sentido e, segundo a recuperanda:

*Como já estava previsto o mercado vidreiro não vem se recuperando no primeiro trimestre de 2022. Os clientes continuam com pedidos muito baixos, reflexo da estagnação nas vendas dos grandes varejistas.*

*Para fazer frente a esta situação a Multivetrol mantém a estratégia de redução do custo fixo (força de trabalho) e negociação intensa com os fornecedores de matéria prima. Neste sentido foram conseguidos alguns bons resultados com a manutenção de descontos junto ao principal fornecedor de vidro (Cebrace).*

*Continua mantida a expectativa de uma melhora da situação de mercado a partir do mês de maio ou junho<sup>5</sup>.*

### 3. Visão geral da recuperanda

Neste ponto, será apresentada a composição societária da empresa, assim como, eventuais alterações no que diz respeito às participações societárias. Não menos importante, também relacionaremos os estabelecimentos e filiais (quando houver), com breve descritivo da atividade desenvolvida em cada um, quando segmentada ou diferenciada.

#### 3.1. Da empresa

Informações	Multivetrol
Tipo de Estabelecimento	Matriz
Nire	35603250121
Razão Social	Multivetrol Indústria e Comércio de Vidros Especiais Ltda.
Nome Fantasia	Multivetrol
Data de Abertura	19/08/1966
CNPJ	60.678.877/0001-68
Inscrição Estadual	421.079.365.119
Endereço	Rodovia Vereador Geraldo Dias, S/N
Complemento	Km 75
Bairro	Leitão
Cidade	Louveira
Estado	SP
CEP	13290-000
Natureza Jurídica	206-2 - Sociedade Empresária Limitada
CNAE Principal	23.19-2-00 - Fabricação de artigos de vidro
CNAE Secundários	47.43-1-00 - Comércio varejista de vidros 43.30-4-99 - Outras obras de acabamento da construção 64.62-0-00 - Holdings de instituições não-financeiras 46.79-6-03 - Comércio atacadista de vidros, espelhos, vitrais e molduras
Capital Social (R\$)	6.714.573,00

<sup>5</sup> Solicitamos à recuperanda que atualize as informações.

### 3.2. Da composição societária

- Wilson Jose Farhat, 100%

Em 21/02/2020 foi protocolado junto a JUCESP a alteração no contrato social datada de 10/12/2019, o qual informa a saída do sócio minoritário Gilberto Wilson Farhat, cuja participação era de 1%.

### 3.3. Da estrutura organizacional

A recuperanda possui a seguinte estrutura organizacional:

Contratação em Regime CLT								
Período	Administrativo	Produção	Logística	Admissões	Demissões	Afastados	Indenização	Total
Mai/21	1	58	2	0	2	3	1	61
Jun/21	1	59	2	1	0	3	1	62
Jul/21	1	60	2	3	2	3	1	63
Ago/21	1	56	2	0	4	3	1	59
Set/21	1	54	2	2	4	3	1	57
Out/21	1	52	2	0	2	2	1	55
Nov/21	1	48	2	0	3	3	1	51
Dez/21	1	48	2	0	0	3	1	51
Jan/22	1	44	2	0	4	3	1	47
Fev/22	1	38	2	0	6	3	1	41
Mar/22	1	37	2	0	1	3	1	40
Abr/22	1	37	2	0	0	3	1	40
Mai/22	1	38	2	0	0	2	1	41
Jun/22	1	36	2	0	2	2	1	39
Jul/22								38
Ago/22								37
Set/22								37
Out/22								04
Nov/22								00



Embora não tenha disponibilizado o Relatório Operacional com todas as informações da tabela acima, essa administradora solicitou a folha de pagamento referente aos meses de julho/2022 a dezembro/2022, no entanto, recebemos somente até o mês de novembro/2022 a qual demonstra a demissão de todos os funcionários da empresa no mês de novembro/2022, confirmando assim a informação dada na petição às fls. 2.223.

Contratação em Regime PJ								
Período	Administrativo	Produção	Logística	Admissões	Demissões	Afastados	Indenização	Total
Mai/21	8	6	1	0	0	0	0	15
Jun/21	8	6	1	0	0	0	0	15
Jul/21	8	6	1	0	0	0	0	15
Ago/21	8	6	1	0	0	0	0	15
Set/21	8	6	1	0	0	0	0	15
Out/21	8	6	1	0	0	0	0	15
Nov/21	8	6	1	0	0	0	0	15
Dez/21	8	6	1	0	0	0	0	15
Jan/22	7	5	1	0	2	0	0	13
Fev/22	6	4	1	0	2	0	0	11
Mar/22	6	4	1	0	0	0	0	11
Abr/22	6	3	1	0	1	0	0	10
Mai/22	6	3	1	0	1	0	0	10
Jun/22	6	3	1	0	1	0	0	10
Jul/22								

Devido ao não envio do Relatório Operacional, a tabela acima não pôde ser atualizada.

#### 4. Informações Econômicas e Contábeis

De acordo com o IBRACON (NPC 27):

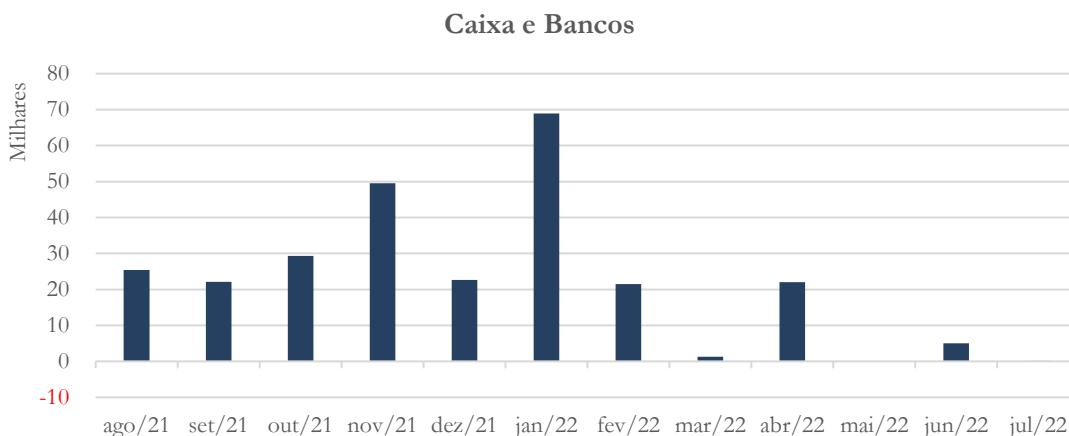
*[...] as demonstrações contábeis são uma representação monetária estruturada da posição patrimonial e financeira em determinada data e das transações realizadas por uma entidade no período findo nessa data. O objetivo das demonstrações contábeis de uso geral é fornecer informações sobre a posição patrimonial e financeira, o resultado e o fluxo financeiro de uma entidade, que são úteis para uma ampla variedade de usuários na tomada de decisões. As demonstrações contábeis também mostram os resultados do gerenciamento, pela Administração, dos recursos que lhe são confiados.*

#### **4.1. Balanço Patrimonial**

O Balanço Patrimonial, como demonstração contábil, tem por objetivo evidenciar de forma qualitativa e quantitativamente – em uma determinada data – a posição patrimonial e financeira da empresa.

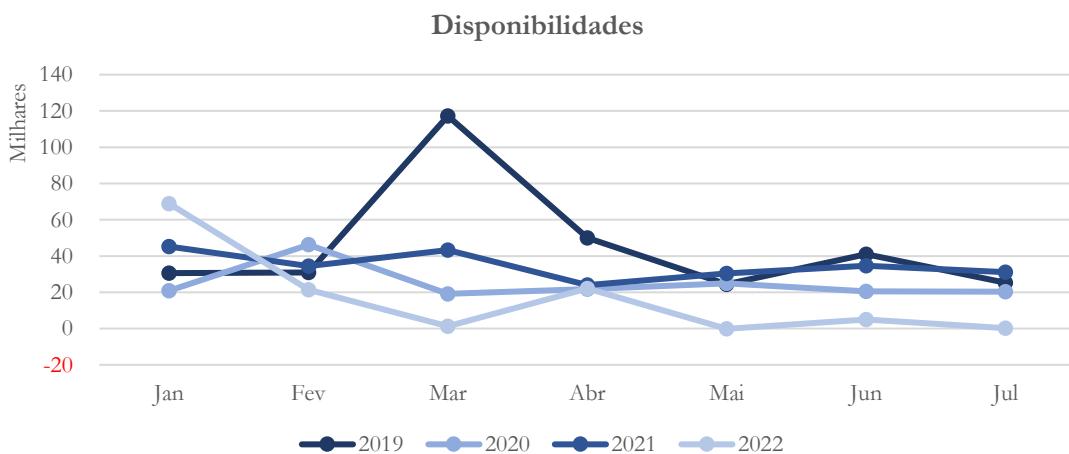
### 4.1.1. Disponível<sup>6</sup>

Gráfico 1



O saldo da conta caixa e bancos passou de R\$ 5,0 mil em junho/2022 para R\$ 153 mil em julho/2022.

Gráfico 2

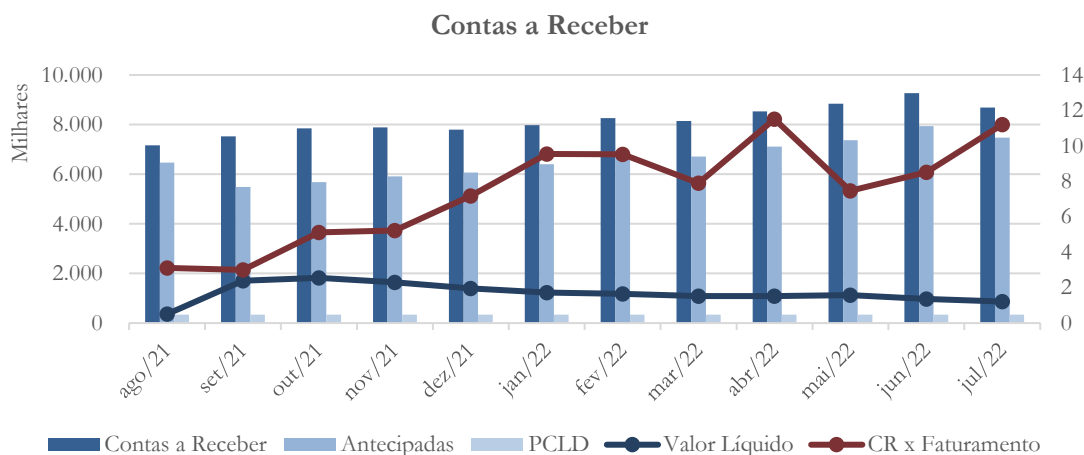


Comparado aos exercícios anteriores verifica-se que o atual saldo das disponibilidades encontra-se inferior.

<sup>6</sup> A conta disponível das recuperandas é composta pelas linhas: caixa, bancos e aplicações

#### 4.1.2. Contas a Receber

Gráfico 3



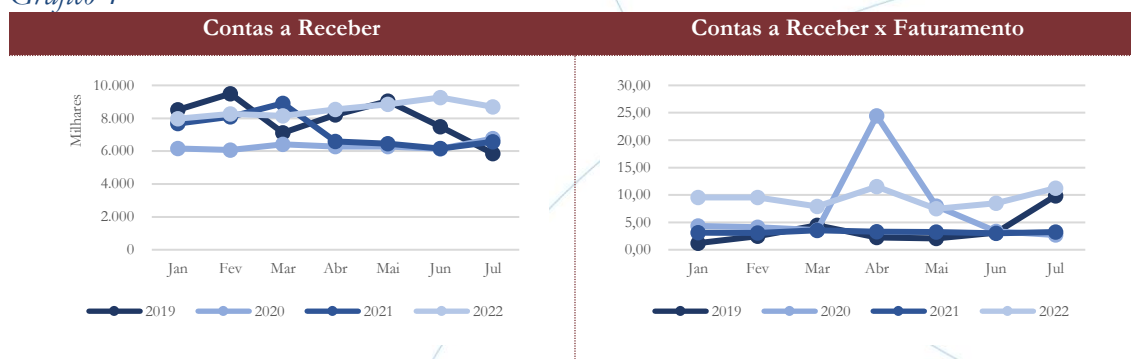
No mês de julho/2022, o saldo líquido do contas a receber apresentou diminuição de 10,88%. Enquanto o saldo do contas a receber registrou diminuição 6,17%, no saldo das antecipações essa foi de 5,85%, gerando assim a diminuição do saldo líquido.

Solicitamos a seguinte informação:

Em janeiro/2022, o saldo líquido do contas a receber apresentou diminuição de 12,16% quando comparado ao mês anterior, seguido de 4,37% no mês de fevereiro/2022. Cumpre mencionar ainda que nesse último mês há saldo no valor de R\$ 8,3 milhões no contas a receber, equivalente a 9,53 vezes o faturamento auferido no referido mês, enquanto na conta duplicatas antecipadas há saldo no valor de R\$ 6,8 milhões, equivalente a 82% do valor a receber. Com o exposto, solicitamos à recuperanda que encaminhe a composição das referidas contas.

A recuperanda encaminhou o razão analítico referente a conta clientes, não atendendo assim a solicitação acima realizada.

Gráfico 4



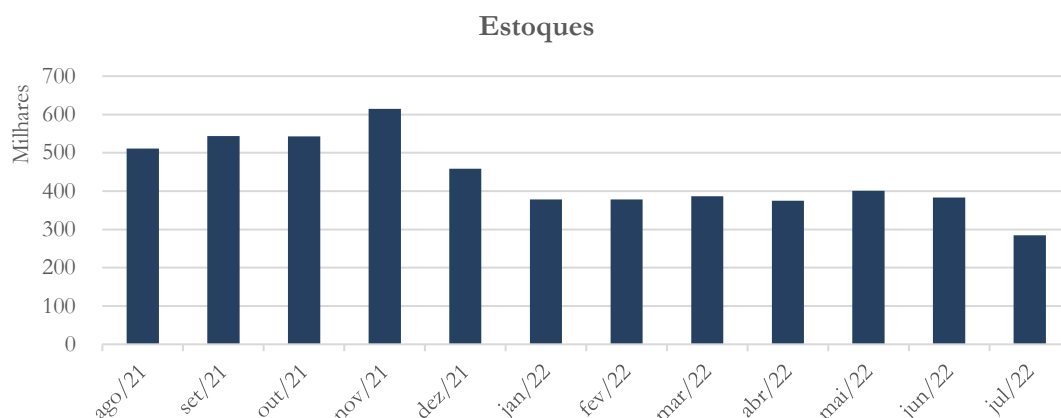
No presente exercício, o contas a receber apresenta saldo superior aos exercícios de 2020 e 2021, registrando maior representatividade quando comparado ao faturamento.

Conforme o balancete disponibilizado pela recuperanda, seus principais clientes no mês de julho/2022, foram:

Cientes - julho/2022	Valor
MUELLER FOGOES LTDA	3.031.650,44
CSM INDUSTRIA E COME	1.082.932,31
ELECTROLUX DO BRASIL	658.489,74
COLORVISA0 DO BRASIL	632.320,19
ESMALTEC S/A	616.365,98
<b>Total:</b>	<b>6.021.758,66</b>

### 4.1.3. Estoques

Gráfico 5



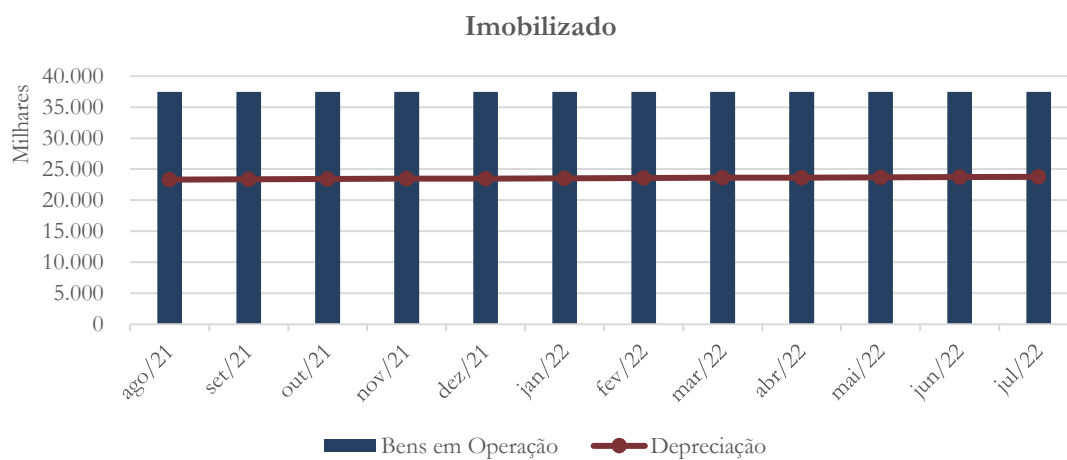
No mês de julho/2022, o saldo da conta estoques apresentou diminuição de 25,62% quando comparado ao mês anterior.

#### 4.1.4. Imobilizado

A lei 11.101/05 – que regula a recuperação judicial, a extrajudicial e a falência do empresário e da sociedade empresária – em seu art. 66, aponta que:

*Após a distribuição do pedido de recuperação judicial, o devedor não poderá alienar ou onerar bens ou direitos de seu ativo permanente, salvo evidente utilidade reconhecida pelo juiz, depois de ouvido o Comitê, com exceção daqueles previamente relacionados no plano de recuperação judicial.*

Gráfico 6

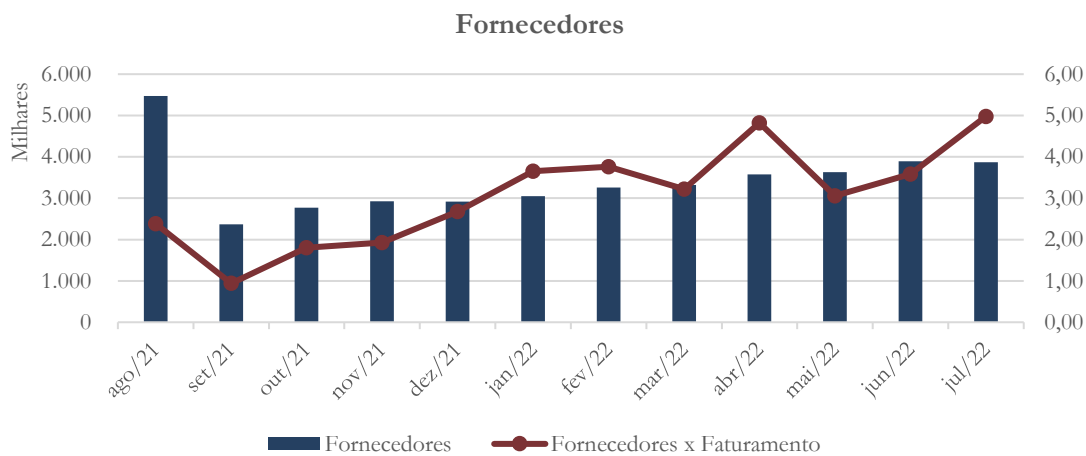


O saldo da conta imobilizado manteve-se estável no mês de julho/2022 quando comparado ao mês anterior, enquanto a depreciação registrou aumento de 0,16% neste mês.

No que diz respeito a arrematação do imóvel matriculado sob nº 1.600 pelo Banco Bradesco S.A. não foi localizada a contabilização referente a este. Solicitamos à recuperanda que nos posicione a respeito.

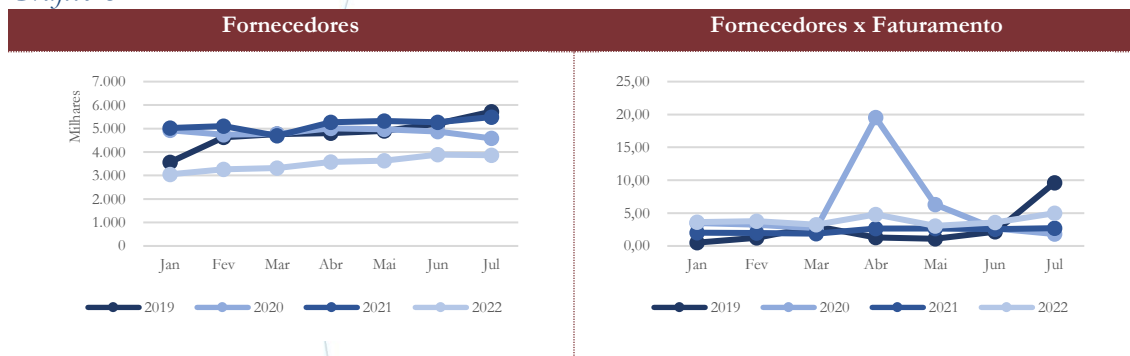
#### 4.1.5. Fornecedores

Gráfico 7



A conta fornecedores apresentou diminuição de 0,60% no mês de julho/2022, quando comparada ao mês anterior.

Gráfico 8



A conta fornecedores não apresentou grandes variações ao longo do período analisado, com exceção do exercício de 2022.

Solicitamos a seguinte informação:

Em 2022, o saldo da conta fornecedores foi inferior (30%) ao registrado no início da Recuperação Judicial, ainda que seja elevado



em relação a operação demonstrada. Solicitamos à recuperanda que encaminhe a composição da conta para análise.

A recuperanda encaminhou o razão analítico referente a conta fornecedores, não atendendo assim a solicitação acima realizada.

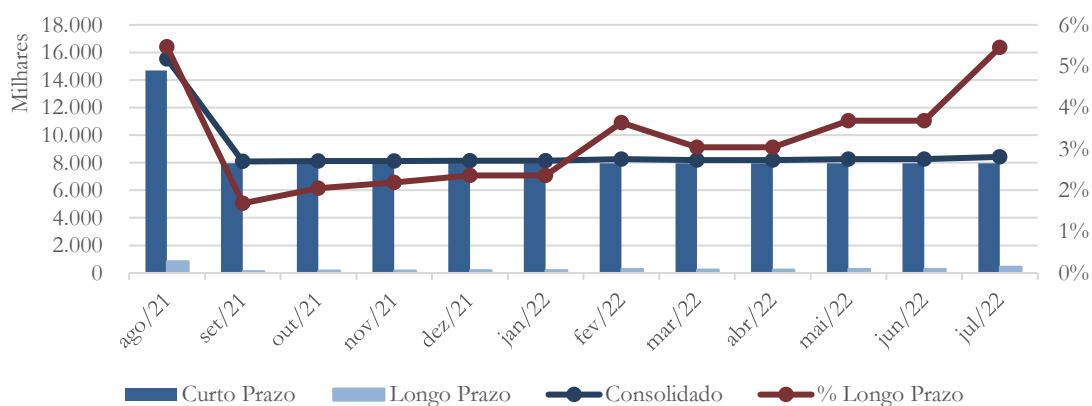
Conforme o balancete da recuperanda, os principais fornecedores no mês de julho/2022 foram:

Fornecedores - junho/2022	Valor
EXAME	826.054,51
CEBRACE CRISTAL PLAN	773.775,52
GUARDIAN DO BRASIL V	327.081,50
NEGRETTI SOLUCOES	247.250,00
G. W. FARHAT	148.000,00
<b>Total:</b>	<b>2.322.161,53</b>

#### 4.1.6. Empréstimos e Financiamentos

Gráfico 9

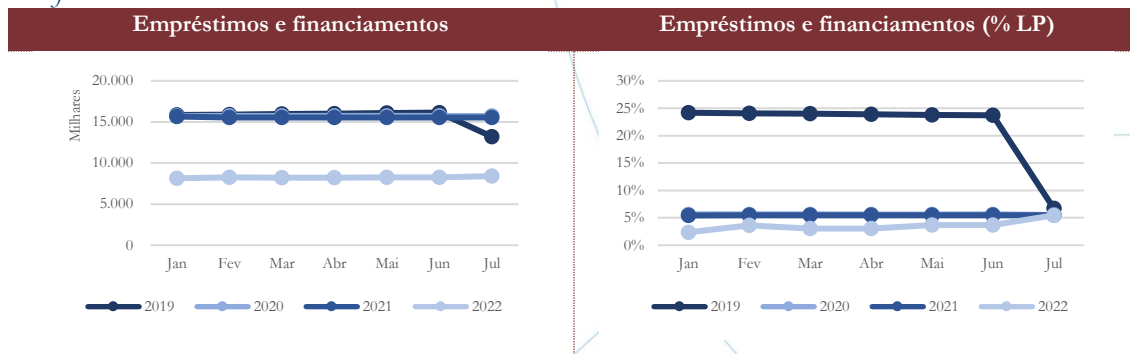
Empréstimos e Financiamentos



Os empréstimos e financiamentos apresentaram aumento de 1,87% no mês de julho/2022, quando comparado ao mês anterior.



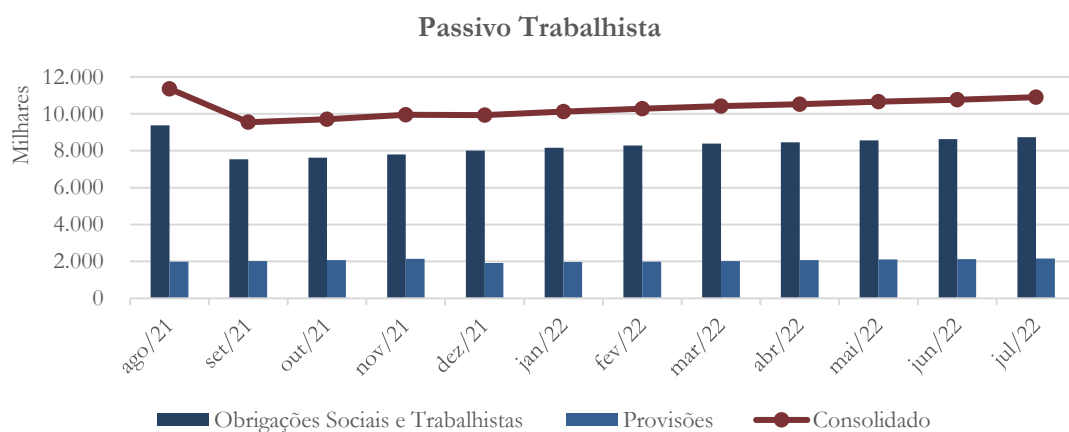
Gráfico 10



O saldo dos empréstimos e financiamentos no exercício de 2022, quando comparado a 2019, início da Recuperação Judicial, registrou diminuição de 36,26%, porém tal movimentação pode ser atribuída a classificação do passivo sujeito ao concurso de credores para contas específicas para esse fim. Dessa forma, a recuperanda permanece com passivo a curto prazo a ser realizado.

#### 4.1.7. Passivo Trabalhista

Gráfico 11



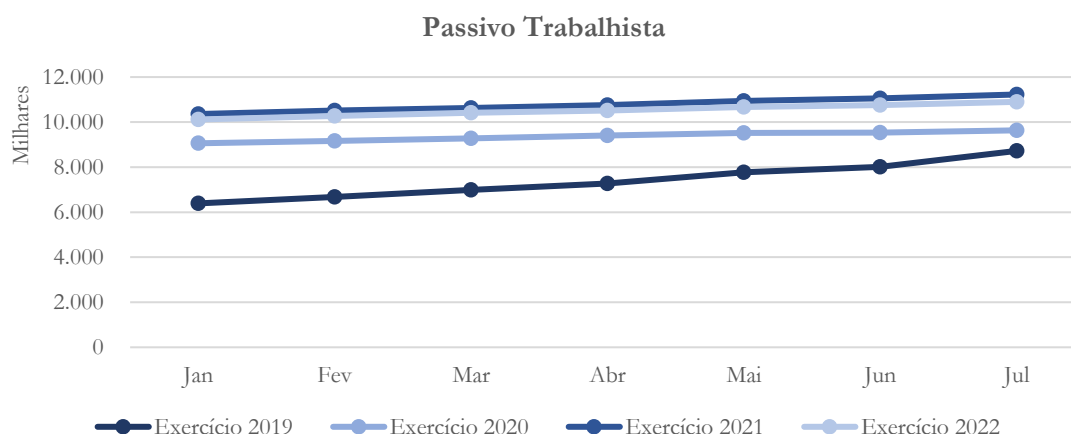
No mês de julho/2022, o saldo do passivo trabalhista apresentou aumento de 1,30% na comparação com o mês de junho/2022.

A composição do passivo trabalhista nos meses de fevereiro/2022 a julho/2022, encontra-se na tabela abaixo:

Passivo Trabalhista	fev/22	mar/22	abr/22	mai/22	jun/22	jul/22
Salários	967.746	959.599	975.489	981.335	951.168	946.663
Rescisões	233.503	240.938	240.938	240.938	257.646	313.757
INSS	5.974.613	6.023.198	6.068.555	6.118.016	6.163.852	6.209.344
FGTS	1.139.990	1.150.159	1.159.792	1.170.253	1.179.784	1.188.588
Sindical	30.024	30.024	30.024	30.024	30.024	30.024
Provisões	1.990.728	2.027.429	2.064.129	2.100.829	2.131.738	2.165.873
Total:	10.336.605	10.431.347	10.538.927	10.641.396	10.714.211	10.854.248

No mês de julho/2022, o INSS representou 57,21% do total contabilizado, compondo assim a maior parte do valor.

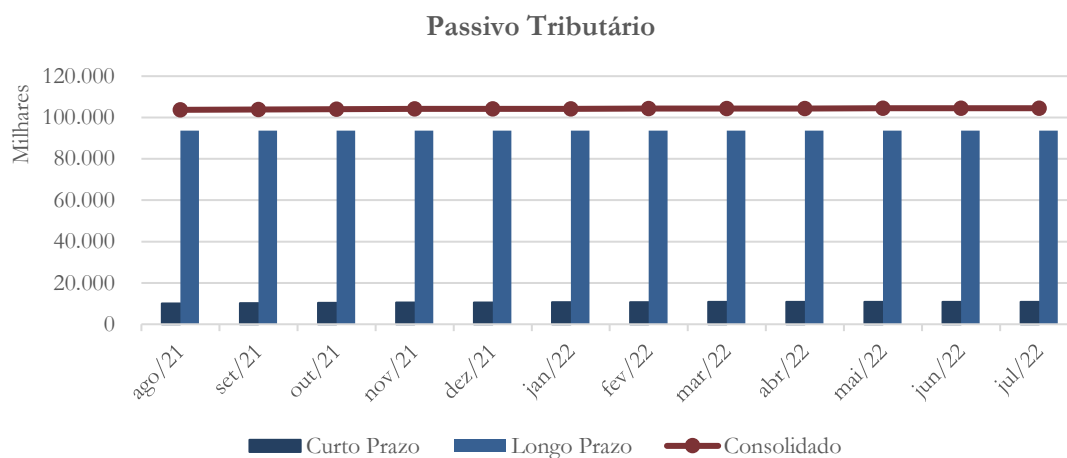
Gráfico 12



Observando o gráfico acima verifica-se que o passivo trabalhista posiciona-se próximo ao saldo contabilizado no exercício de 2021.

#### 4.1.8. Passivo Tributário

Gráfico 13

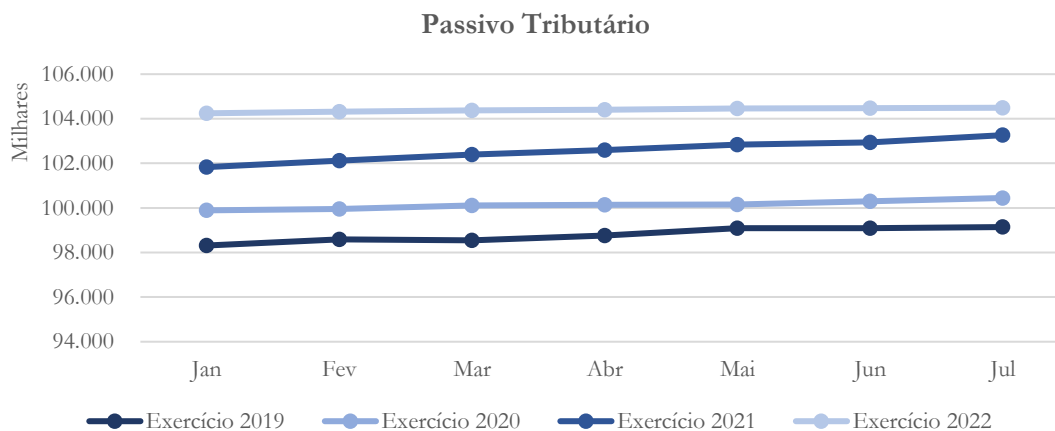


No mês de julho/2022, o passivo tributário apresentou aumento de 0,02% quando comparado ao mês anterior.

Passivo Tributário	fev/22	mar/22	abr/22	mai/22	jun/22	jul/22
Municipal	21.944	21.944	21.944	21.944	21.944	21.944
Estadual	23.304.914	23.304.914	23.304.914	23.304.914	23.304.914	23.304.914
Federal	64.755.338	64.820.582	64.848.814	64.909.912	64.918.843	64.937.455
Previdenciário	12.395.026	12.395.026	12.395.026	12.395.026	12.395.026	12.395.026
Outros	3.770.504	3.770.504	3.770.504	3.770.504	3.770.504	3.770.504
<b>Total:</b>	<b>104.247.726</b>	<b>104.312.970</b>	<b>104.341.202</b>	<b>104.402.300</b>	<b>104.411.231</b>	<b>104.429.843</b>

No mês de julho/2022, a esfera Federal representou 62,18% do passivo tributário.

Gráfico 14



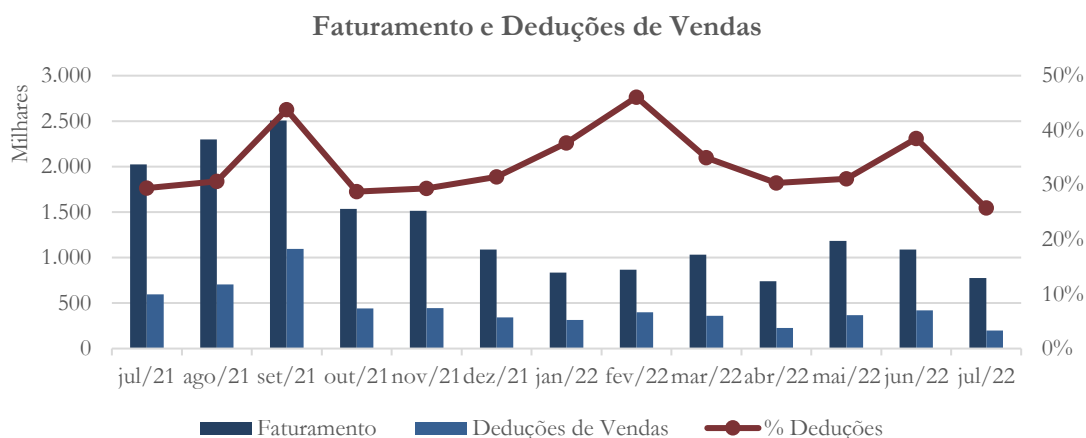
Conforme o gráfico acima, o saldo do passivo tributário passou de R\$ 99,1 milhões em julho/2019 para R\$ 104,4 milhões em julho/2022.

#### 4.2. Demonstração do Resultado do Exercício

A Demonstração do Resultado do Exercício (DRE), como relatório contábil é confeccionada junto com o Balanço Patrimonial e oferece uma síntese econômica das atividades operacionais e não operacionais permitindo visualizar assim se a empresa está gerando lucro ou prejuízo, em um determinado período.

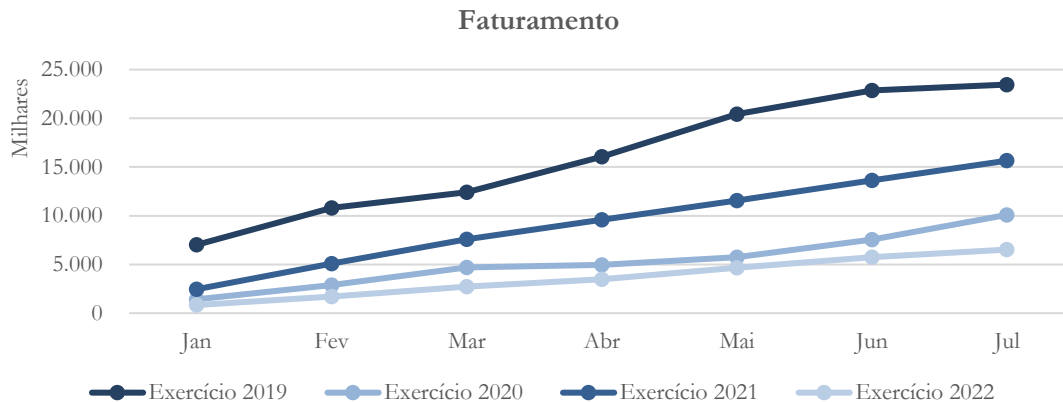
##### 4.2.1. Faturamento e Deduções de Vendas

Gráfico 15



No mês de julho/2022, o faturamento apresentou diminuição de 28,67%, enquanto nas deduções de vendas essa foi de 52,31%, quando comparadas ao mês anterior.

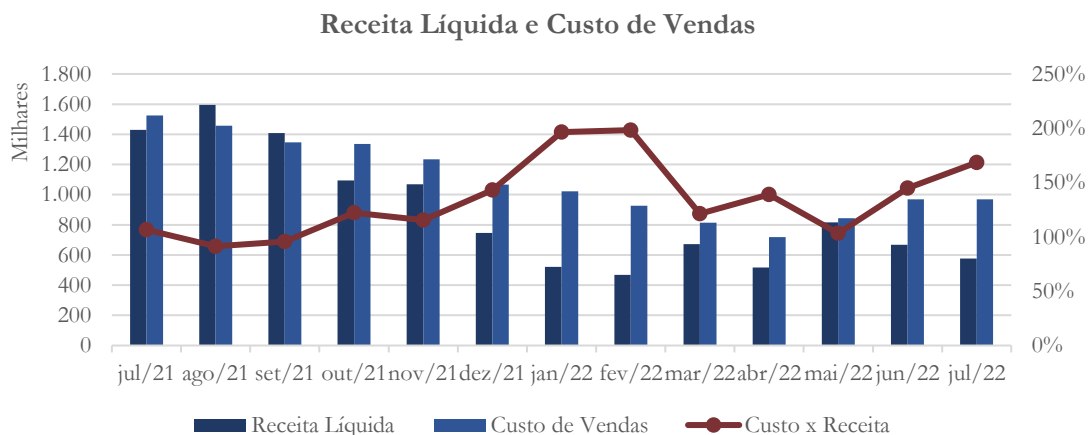
Gráfico 16



Observando o faturamento acumulado no período de janeiro a julho verifica-se que houve diminuição de 58,33% deste no exercício de 2022, quando comparado ao exercício de 2021.

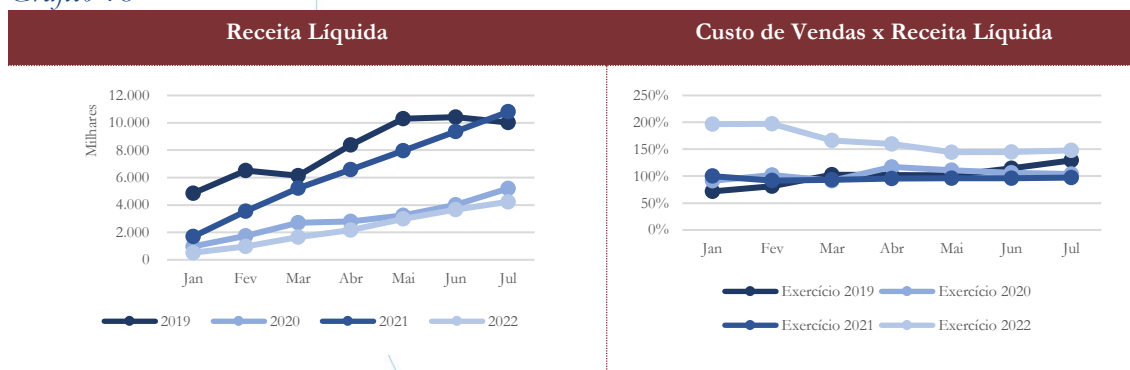
### 4.2.2. Receita Líquida e Custo de Vendas

Gráfico 17



Entre os meses de junho/2022 e julho/2022, a receita líquida apresentou diminuição de 13,88%, enquanto o custo de vendas registrou aumento de 0,03% no mesmo período, representando 168,41% da receita auferida.

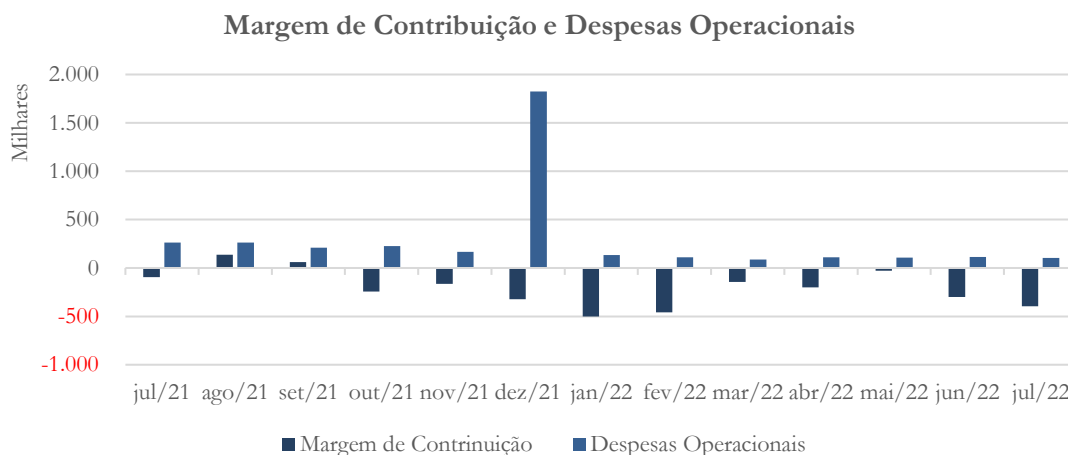
Gráfico 18



A receita líquida apresentou o menor saldo entre os meses de janeiro/2022 a julho/2022 quando comparada ao mesmo período dos exercícios anteriores. O custo de vendas representou 148% da receita líquida auferida – sendo este o maior dentre os períodos analisados.

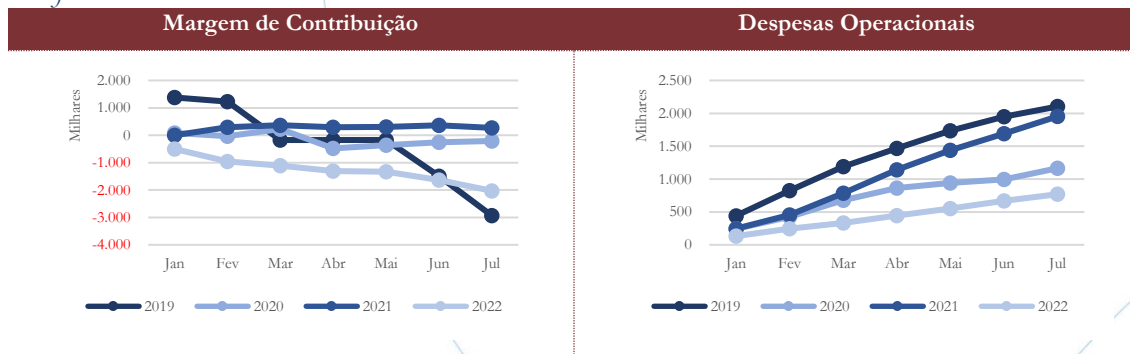
### 4.2.3. Margem de Contribuição e Despesas Operacionais

Gráfico 19



No mês de julho/2022, a margem de contribuição apresentou aumento de 30,92% no saldo negativo, enquanto nas despesas operacionais houve diminuição de 10,91% em relação ao mês anterior.

Gráfico 20

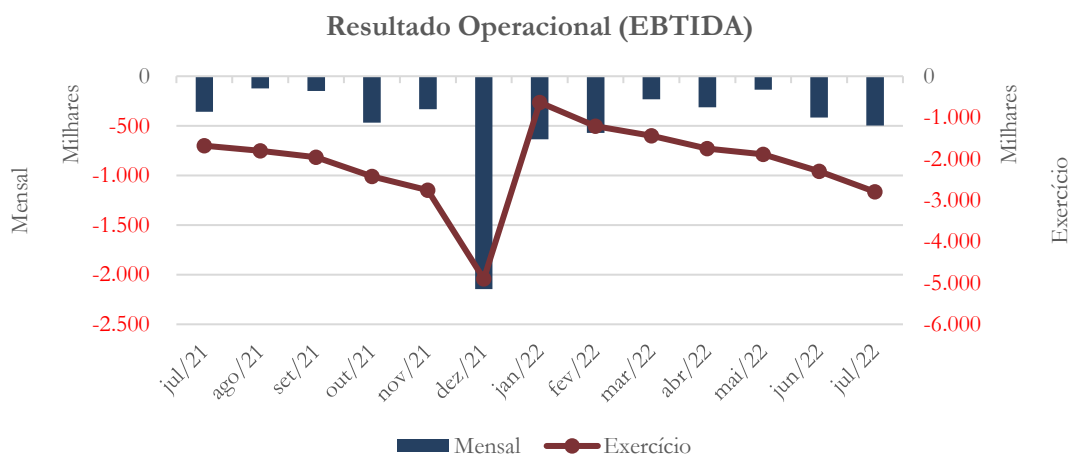


Comparando de forma anual, apenas no exercício de 2021, a margem apresentou saldo positivo, enquanto no exercício de 2022 houve aumento no saldo negativo, em

relação aos exercícios anteriores. As despesas operacionais registraram saldo menor em 2022 quando comparado aos demais exercícios.

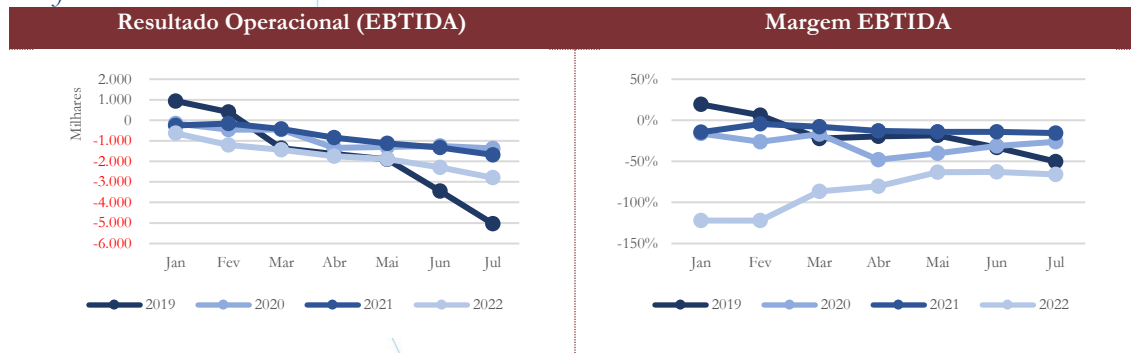
#### 4.2.4. Resultado Operacional (EBITDA)

Gráfico 21



No exercício de 2022, o prejuízo operacional foi de R\$ 2,8 milhões.

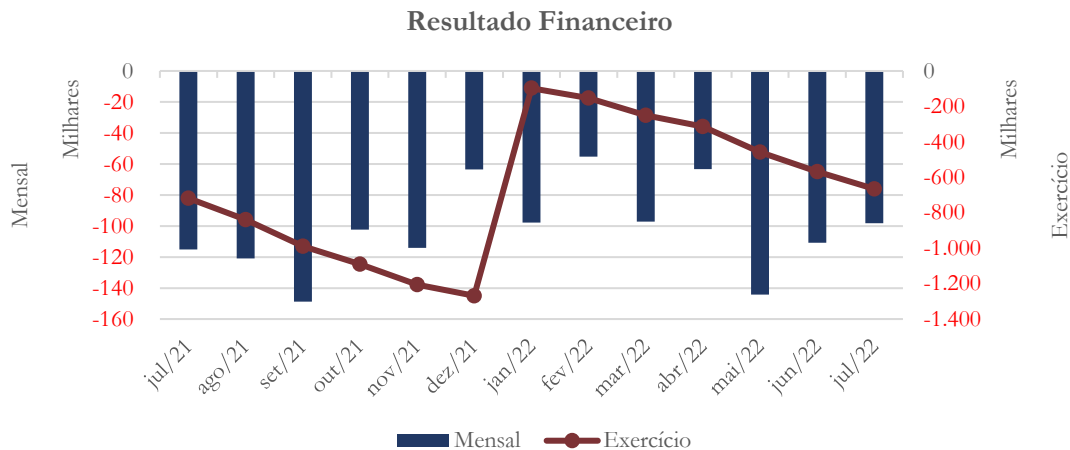
Gráfico 22



Comparando os exercícios em análise verifica-se prejuízo operacional nos exercícios de 2019 a 2022, bem como margem operacional negativa.

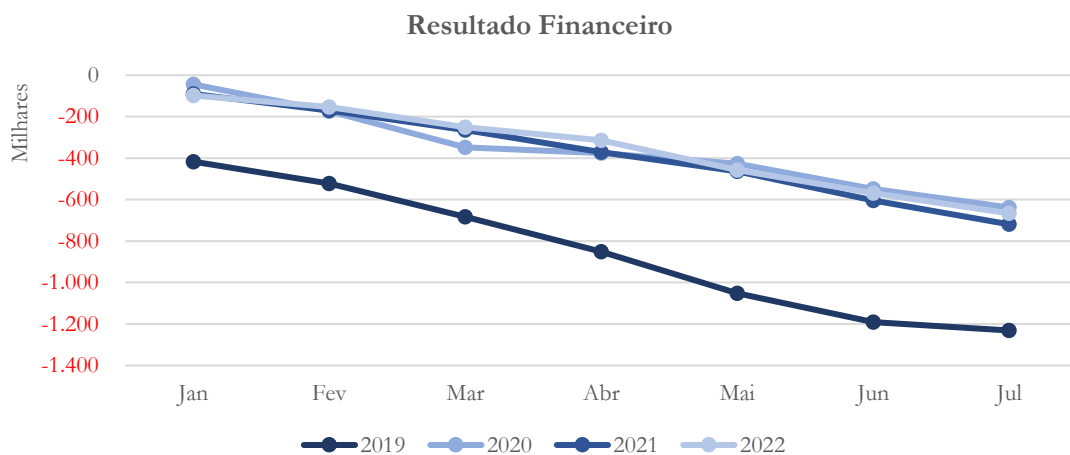
### 4.2.5. Resultado Financeiro

Gráfico 23



No exercício de 2022, as despesas financeiras apresentaram saldo no valor de R\$ 666,4 mil.

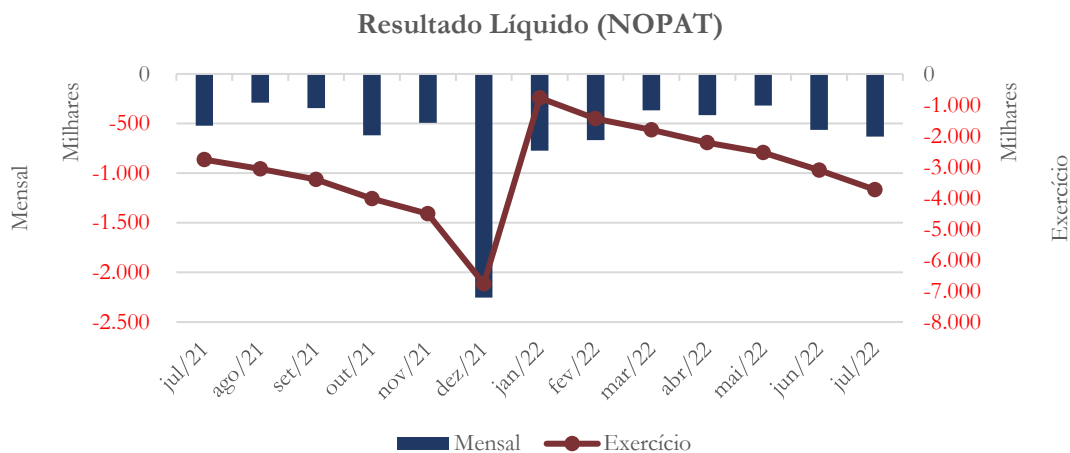
Gráfico 24



As despesas financeiras demonstram ser 7,31% inferiores a julho/2021.

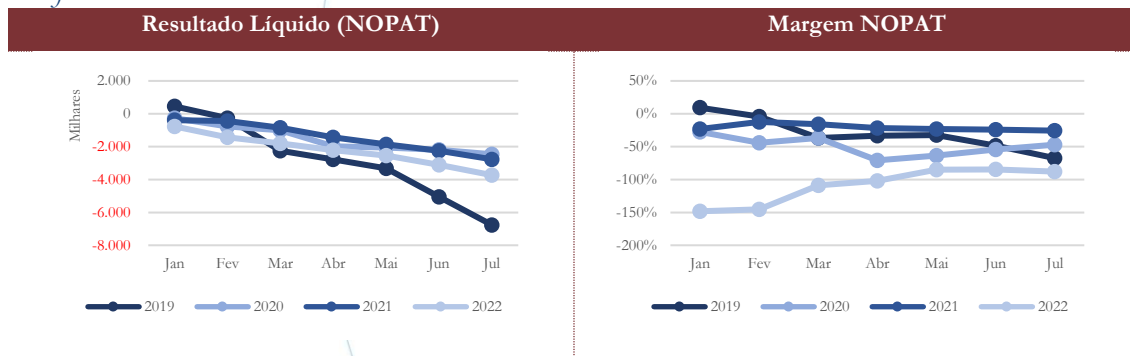
### 4.2.6. Resultado Líquido

Gráfico 25



No exercício 2022, o prejuízo líquido foi de R\$ 3,7 milhões.

Gráfico 26



Embora o prejuízo líquido contabilizado no exercício corrente seja inferior ao de 2019, a margem líquida apresenta perda superior.

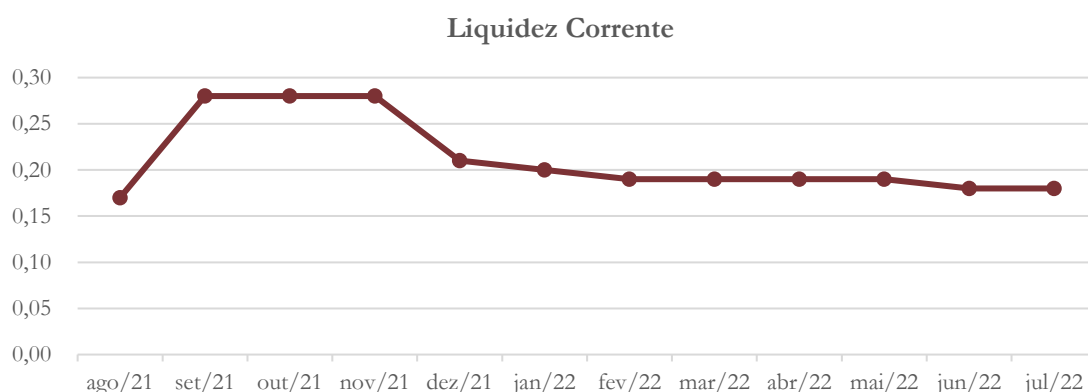
### 4.3. Índices e Indicadores

Os índices e indicadores são resultados obtidos através da análise contábil da empresa, os quais fornecem informações relevantes a respeito das operações realizadas possibilitando uma melhor avaliação, via fórmulas matemáticas, na averiguação das demonstrações financeiras.

#### 4.3.1. Liquidez Corrente

A liquidez corrente<sup>7</sup> – obtida através da razão entre o ativo circulante e o passivo circulante – tem como objetivo demonstrar se a empresa está cumprindo com as obrigações imediatas, ou seja, àquelas de curto prazo.

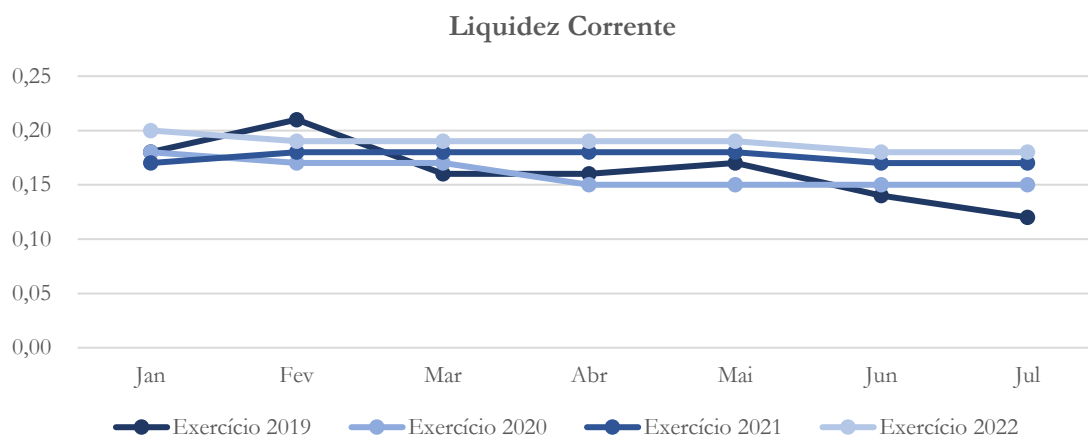
Gráfico 27



A liquidez corrente demonstrou que a empresa possuía R\$ 0,18 para cada R\$ 1,00 de dívida adquirida a curto prazo no julho/2022.

<sup>7</sup> Quanto maior for o índice encontrado, melhor é a situação de liquidez da empresa.

Gráfico 28



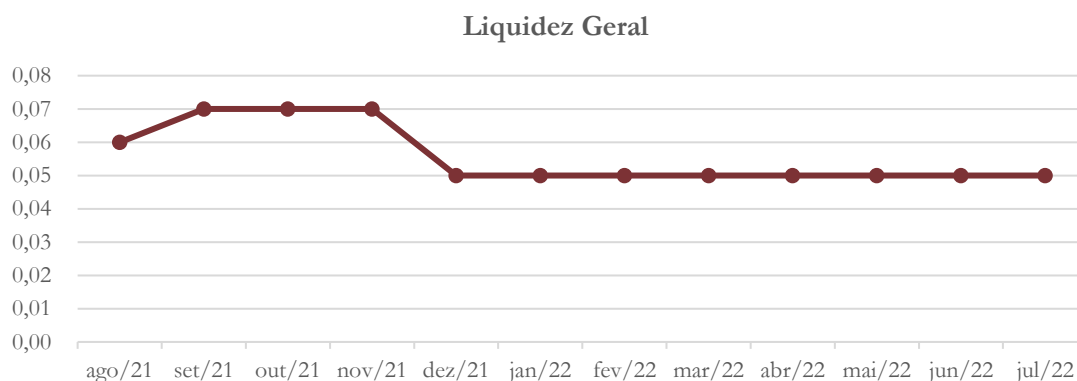
Conforme o gráfico acima, a liquidez corrente do atual exercício é superior as demais contabilizadas nos exercícios anteriores.

#### 4.3.2. Liquidez Geral

Objetiva comparar a capacidade da empresa a curto e a longo prazo<sup>8</sup>. Neste sentido, quando o resultado deste for menor que 1, em tese, a empresa estaria com problemas financeiros e, conseqüentemente, apresentaria dificuldades em cumprir suas obrigações.

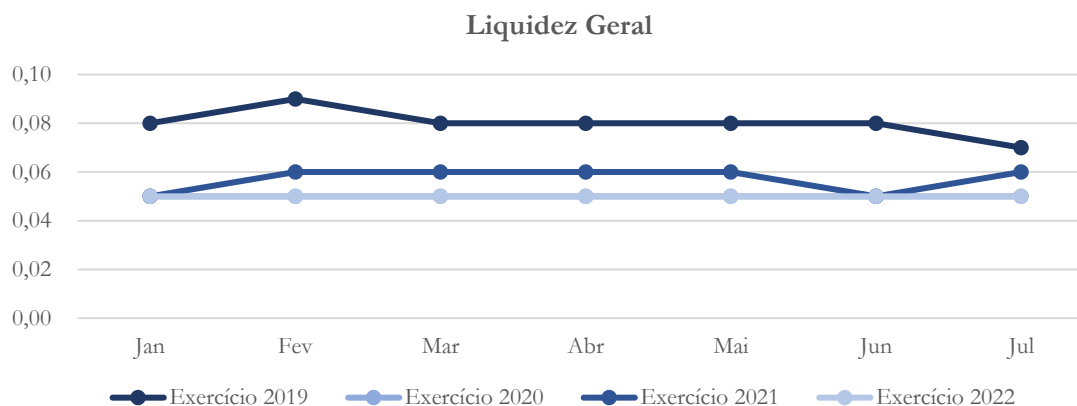
<sup>8</sup> Calcula-se a liquidez geral através da soma do ativo circulante e realizável a longo prazo dividido pela soma do passivo circulante e não circulante.

Gráfico 29



Considerando o curto e o longo prazo, verifica-se que a empresa possuía R\$ 0,05 para cada R\$ 1,00 de dívida no mês de julho/2022.

Gráfico 30

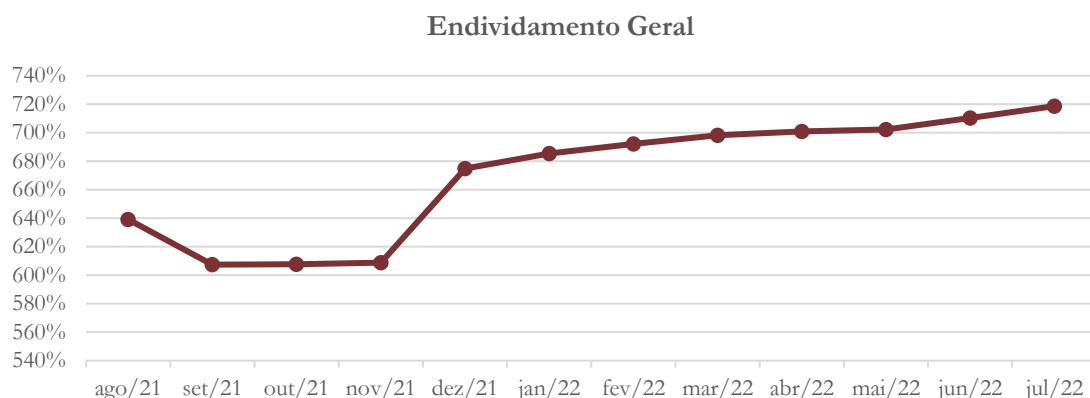


No atual exercício, a liquidez geral encontra-se inferior aos demais exercícios.

### 4.3.3. Endividamento

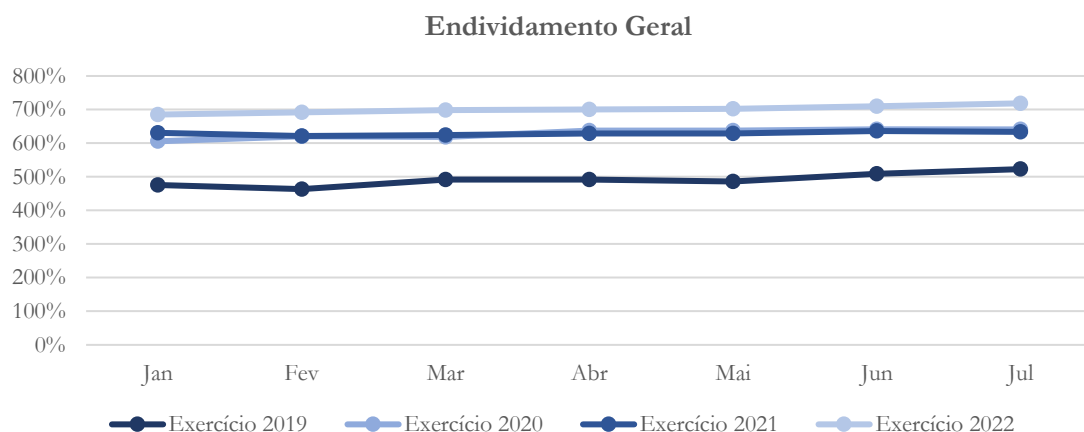
O objetivo deste índice é verificar o percentual de capital de terceiros que a empresa utiliza naquele período em análise. Neste sentido, quanto mais elevado for o índice, maior o grau de endividamento no andamento de suas atividades.

Gráfico 31



A partir do indicador acima, verifica-se que a empresa demonstra alta dependência de capital de terceiros em sua operação, com índice de 718,68% no mês de julho/2022.

Gráfico 32



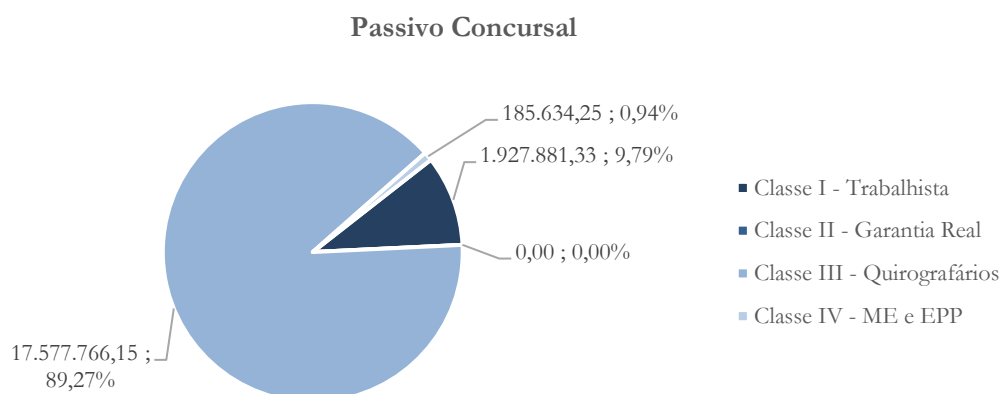
Observando o gráfico acima verifica-se que o endividamento geral do exercício 2022 é superior aos demais e mantém tendência de crescimento.



## 5. Passivo Concursal

A recuperanda possui o seguinte passivo concursal<sup>9</sup>:

Gráfico 33



O passivo sujeito a recuperação judicial possui valor total de R\$ 19,6 milhões, conforme a tabela abaixo:

Classes de Credores	Quantidade de Credores	Valor do Crédito	Participação da Classe
Classe I - Trabalhista	225	1.927.881,33	9,79%
Classe II - Garantia Real	0	0,00	0,00%
Classe III - Quirografários	120	17.577.776,15	89,27%
Classe IV - ME e EPP	7	185.634,25	0,94%
<b>Total</b>	<b>366</b>	<b>18.467.070,41</b>	<b>100,00%</b>

A Classe I possui 225 credores, a qual representa 9,79% do valor total, enquanto na Classe III há 120 credores, representando 89,27% do crédito total. A Classe IV possui 7 credores e representa 0,94% do crédito total. Vale ainda observar que a empresa não apresenta credores na Classe II.

<sup>9</sup> Atualizado em maio/2022.

## 6. Análise e considerações finais

Considerando o mês de julho/2022 – último período disponibilizado pela recuperanda – esta apresentou faturamento inferior à média do exercício agravando o quadro de prejuízo operacional e líquido.

Conforme a folha de pagamento encaminhada – de acordo com nossa solicitação – a empresa não demonstra mais possuir funcionários desde o mês de novembro/2022 situação que se traduz em aparente inatividade.

No que diz respeito a citação abaixo comentada por essa Administração Judicial no relatório anterior, nada foi respondido pela recuperanda:

No que diz respeito a estas verifica-se que há elevado saldo no contas a receber e nas duplicatas antecipadas, as quais são incompatíveis com o faturamento apresentado.

O passivo tributário encontra-se contabilizado a longo prazo e com saldo estável desde janeiro/2019 não demonstrando, portanto, haver parcelamento ou negociação junto as Fazendas Municipal, Estadual e Federal.

Requer o esclarecimento de tais questões à medida que não respondido no último relatório.

Referente a solicitação:

Dessa forma, esta signatária entende, por necessário, que a recuperanda se manifeste de maneira detalhada acerca da real

situação de suas operações, bem como disponibilize – de forma imediata – as informações elencadas abaixo referente ao período de julho/2022 a dezembro/2022:

- ✓ GIA
- ✓ EDF Contribuições
- ✓ EFD ICMS/IPI
- ✓ Folhas de Pagamento completas

Foi disponibilizado apenas o mês de dezembro/2022, com exceção as folhas de pagamento disponibilizadas até o mês de novembro/2022, conforme acima mencionado.

Dessa forma, essa Administradora Judicial opina pela imediata apresentação dos documentos contábeis faltantes, bem como dos esclarecimentos solicitados no presente relatório.

## 7. Acompanhamento processual

Recuperação Judicial

Processo n. 1002566-69.2018.8.26.0681

14/11/2018	• Pedido de Recuperação Judicial
10/01/2019	• Deferimento do Pedido de Recuperação Judicial
22/01/2019	• Edital Art. 52
22/03/2019	• Plano de Recuperação Judicial
01/10/2019	• Novo Plano de Recuperação Judicial
10/12/2019	• Edital Art. 53

ADMINISTRAÇÃO  
JUDICIAL

24/11/2021	• Edital Art. 36
16/12/2021	• Aprovação do PRJ em AGC
08/04/2022	• Homologação do PRJ



Para verificação do andamento processual acesse o site: [www.r4cempresarial.com.br](http://www.r4cempresarial.com.br)

## 8. Anexos

**MULTIVETRO INDÚSTRIA E COMÉRCIO DE VIDROS ESPECIAIS LTDA**

Rodovia Vereador Geraldo Dias, s/n, Km 75 - Bairro Leitão - Louveira/SP

**BALANÇO PATRIMONIAL E DEMONSTRATIVO DE RESULTADOS APURADOS EM 31 DE JULHO DE 2022**

ATIVO		PASSIVO		DEMONSTRAÇÃO DE RESULTADOS	
	Valor R\$		Valor R\$		Valor R\$
<b>Circulante</b> .....	<b>5.912.369,62</b>	<b>Circulante</b> .....	<b>34.670.418,21</b>	Vendas da Indústria .....	6.521.203,08
Depósitos Bancários à Vista.....	152,67	Fornecedores.....	3.866.345,55	Vendas - Pré Faturamento .....	0,00
Clientes.....	8.691.993,84	Tributos a pagar.....	10.878.240,68	Receita de Serviços.....	1.742,93
(-) Duplicatas Descontadas .....	-7.479.607,04	Empréstimos e financiamentos.....	7.952.159,15	<b>Receita Bruta de Vendas</b> .....	<b>6.522.946,01</b>
(-) Devedores Duvidosos .....	-340.913,84	Folha e encargos sociais.....	8.733.077,66	(-) Deduções de Vendas.....	-2.286.716,22
Despesas Antecipadas.....	2.712.919,78	Provisões Legais.....	2.165.872,53	(-) Deduções de Vendas - Pré.....	0,00
Impostos a Recuperar.....	1.107.379,70	Outras Contas a pagar .....	1.074.722,64	<b>Receita Líquida de Vendas</b> .....	<b>4.236.229,79</b>
Outros Créditos .....	935.500,81	<b>Circulante - Concursal</b>	<b>14.152.747,79</b>	(-) Custos do Produto Vendido .....	-3.391.596,16
Estoques .....	284.943,70	Fornecedores.....	4.699.394,29	(-) Folha de pagamento produção.....	-1.688.940,07
<b>Não Circulante</b> .....	<b>14.382.212,24</b>	Compromissos Bancários.....	7.375.422,55	(-) Energia elétrica.....	-664.438,03
Depósitos Judiciais.....	196.210,93	Folha e encargos sociais.....	2.077.930,95	(-) Manutenção máquinas.....	-55.389,12
Realizável a Longo prazo.....	491.119,35	<b>Não Circulante</b> .....	<b>97.029.406,85</b>	(-) Serviços ligados à produção.....	-314.128,73
Imobilizado em Operação.....	13.694.881,96	Obrigações com sócios.....	2.954.765,87	<b>(=) Margem de Contribuição</b>	<b>-1.878.262,32</b>
		Empréstimos e financiamentos.....	458.928,79	(-) Despesas Administrativas.....	-766.790,06
		Obrigações Tributárias.....	93.615.712,19	(-) Impostos e Taxas .....	-3.363,58
		<b>Patrimônio Líquido</b> .....	<b>-125.557.990,99</b>	(-) Despesas Comerciais.....	-150.717,99
		Capital Social.....	6.714.573,00	<b>(=) EBITDA</b> .....	<b>-2.799.133,95</b>
		Ajuste de Avaliação Patrimonial	8.242.744,54	(-) Depreciação.....	-268.252,44
		Resultados acumulados	-136.782.476,25	<b>(=) EBIT</b> .....	<b>-3.067.386,39</b>
		Resultado do Exercício.....	-3.732.832,28	(-) Despesas Financeiras.....	-666.380,22
				(+) Receitas Financeiras.....	0,00
				<b>Lucro Operacional (EBT)</b> .....	<b>-3.733.766,61</b>
				(+) Receita não operacional .....	934,33
				(-) Despesa não operacional .....	0,00
				<b>Resultado antes da tributação</b> .....	<b>-3.732.832,28</b>
				(-) Provisão para Contribuição Social ..	0,00
				(-) Provisão para Imposto de Renda.....	0,00
<b>Ativo Total</b> .....	<b>20.294.581,86</b>	<b>Passivo Total</b> .....	<b>20.294.581,86</b>	<b>Resultado Final do Exercício</b> .....	<b>-3.732.832,28</b>

Reconhecemos a exatidão do BALANÇO PATRIMONIAL E DEMONSTRAÇÃO DE RESULTADOS relativos ao período encerrado em 31 de Julho de 2022  
Louveira, 31 de Julho de 2022

WILSON JOSE  
FARHAT:00828912815

Assinado de forma digital por  
WILSON JOSE  
FARHAT:00828912815  
Dados: 2023.02.14 01:09:21 -03'00'

Wilson José Farhat  
CPF : 008.289.128-15

SIMONE APARECIDA MAZZOTTI  
OLIVEIRA:10798681861

Assinado de forma digital por SIMONE  
APARECIDA MAZZOTTI OLIVEIRA:10798681861  
Dados: 2023.02.14 01:10:26 -03'00'

Simone Aparecida de Oliveira  
Contadora - CRC 1SP/190.422

