



**EXCELENTÍSSIMO SENHOR DOUTOR JUIZ DE DIREITO DA SEGUNDA  
VARA CÍVEL DA COMARCA DE AVARÉ – ESTADO DE SÃO PAULO**

**Processo nº 0001008-26.2019.8.26.0073**

**Incidente de Exibição de Documento ou Coisa Cível**

**R4C – ADMINISTRAÇÃO JUDICIAL LTDA**, regularmente nomeada *Administradora Judicial* nos autos do Pedido de Recuperação Judicial da empresa **SMX SERVIÇOS DE CONCRETAGEM LTDA. e H2P ADMINISTRADORA DE BENS E PARTICIPAÇÃO LTDA.**, vem, respeitosamente, à presença de Vossa Excelência, expor e requerer o quanto segue.

Visando dar ciência à comunidade de credores e regularizar a apresentação dos relatórios, esta administração judicial vem requerer a juntada **Relatório Mensal de Atividades** da Recuperanda, relativo aos meses de setembro a dezembro de 2022, bem como documentos contábeis relativos ao mesmo período.

Termos em que pede deferimento.

Campinas, 01 de março de 2023.

**R4C – ADMINISTRAÇÃO JUDICIAL LTDA**

*Maurício Dellova de Campos*

*Sócio-Diretor*

*Juliana Salles Ferraz*

*Advogada*

*Felipe Rodrigues Medeiros*

*Advogado*



ADMINISTRAÇÃO  
JUDICIAL

---

## Relatório Mensal de Atividades

---

*SMX Serviços de Concretagem Ltda.*  
*H2P Administradora de Bens e*  
*Participações Ltda.*

---

**Dezembro/2022**

---

## Sumário

<b>1. INTRODUÇÃO .....</b>	<b>4</b>
<b>2. DO CENÁRIO ECONÔMICO E DA SITUAÇÃO DA EMPRESA.....</b>	<b>5</b>
2.1. ASPECTOS CONJUNTURAIS E CONTEXTO SETORIAL.....	5
<b>3. VISÃO GERAL DAS RECUPERANDAS .....</b>	<b>8</b>
3.1. DO GRUPO.....	8
3.2. DA ESTRUTURA SOCIETÁRIA .....	10
3.3. DA ESTRUTURA ORGANIZACIONAL.....	10
<b>4. INFORMAÇÕES ECONÔMICAS E CONTÁBEIS .....</b>	<b>11</b>
4.1. BALANÇO PATRIMONIAL .....	11
4.1.1. Disponível.....	12
4.1.2. Contas a Receber .....	12
4.1.3. Estoques .....	13
4.1.4. Investimentos.....	14
4.1.5. Imobilizado.....	15
4.1.6. Fornecedores.....	16
4.1.7. Empréstimos e Financiamentos.....	17
4.1.8. Obrigações Sociais e Trabalhistas.....	18
4.1.9. Passivo Tributário.....	18
4.2. DEMONSTRAÇÃO DO RESULTADO DO EXERCÍCIO .....	19
4.2.1. Faturamento .....	20
4.2.2. Receita Líquida.....	20
4.2.3. Custo de Vendas .....	21
4.2.4. Margem de Contribuição.....	22
4.2.5. Despesas Operacionais.....	22
4.2.6. Resultado Operacional (EBITDA) .....	23
4.2.7. Resultado Financeiro .....	24
4.2.8. Resultado Líquido.....	24
4.3. ÍNDICES E INDICADORES .....	25
4.3.1. Liquidez Corrente.....	25
4.3.2. Liquidez Geral.....	26
4.3.3. Endividamento .....	27



4.3.4. *Participação do Custo de Vendas*..... 27

4.3.5. *Resultado da operação*..... 28

4.3.6. *Retorno Líquido* ..... 29

**5. PASSIVO CONCURSAL**.....**29**

**6. ANÁLISE E CONSIDERAÇÕES FINAIS** .....**31**

**7. ACOMPANHAMENTO PROCESSUAL**.....**31**

**8. ANEXOS** .....**32**

## Glossário

<b>SMX</b>	SMX Serviços de Concretagem Ltda.
<b>H2P</b>	H2P Administradora de Bens e Participações Ltda.
<b>DRE</b>	Demonstrativo de Resultado do Exercício
<b>BP</b>	Balanco Patrimonial
<b>DFC</b>	Demonstração de Fluxo de Caixa
<b>Receita Bruta ou Faturamento</b>	Todas as receitas operacionais auferidas pela empresa em um determinado período, incluindo impostos, comissões, etc.
<b>Receita Líquida</b>	Se trata do faturamento ou receita bruta depois de deduzidos os impostos, devoluções e comissões, sendo esta última de acordo com a política da empresa.
<b>Custo de Vendas</b>	São os gastos diretamente ligados a produção, como matéria-prima, materiais auxiliares e mão-de-obra direta.
<b>Margem de Contribuição</b>	Por margem de contribuição entende-se o valor que a operação da empresa gera após deduzir os impostos e os custos de vendas. Esse valor deve ser suficiente para cobrir as despesas da empresa e gerar retorno aos sócios.
<b>EBITDA</b>	O EBITDA ( <i>Earnings before interests, taxes, depreciation and amortizations</i> ) – resultado antes dos juros, impostos, depreciação e amortizações – representa a geração operacional de caixa da empresa, isto é, o quanto a empresa consegue gerar de recursos apenas em suas atividades operacionais e, por isso, também é chamado de resultado operacional.
<b>Resultado Financeiro</b>	É a diferença entre as despesas financeiras da empresa, que podem ser provenientes de juros pagos sobre empréstimos, descontos de duplicatas, variação cambial, entre outras operações; e ganhos obtidos no mercado financeiro. Não é um resultado ligado diretamente a operação executada pela empresa.
<b>Resultado Não Operacional</b>	É a diferença entre ganhos e despesas referentes a fatos não ligados a operação da empresa, como alugueis, venda de um imóvel ou ativo imobilizado.
<b>Resultado Líquido</b>	Se trata de resultado final da empresa, depois de contabilizado todos os fatores ocorridos no exercício.

**SMX Serviços de Concretagem Ltda.**  
**H2P Administradora de Bens e Participações Ltda.**

## 1. Introdução

O presente relatório foi elaborado com o objetivo primordial de demonstrar – nos termos da Lei nº 11.101/2005 – Lei de Recuperação de Empresas e Falência – as bases financeiras, operacionais e estratégicas em direção à desejada superação da sua crise, de forma a resguardar e maximizar sua função social, seja como entidade geradora de bens e recursos, seja como provedora de empregos e tributos resguardando também os interesses da comunidade de credores.

Neste sentido, a presente análise sumária sintetiza, observa e relata a capacidade financeira das empresas a partir de informações disponibilizadas exclusivamente pelas recuperandas, não sendo neste momento factíveis de verificação por esta Perita. Confiamos, portanto, na qualidade, completude, rigorosidade e precisão de tais informações<sup>1</sup>.

Cabe ressaltar ainda que o relatório leva em consideração outras variáveis de cunho não apenas micro, mas também macroeconômico.

---

<sup>1</sup> Tendo em vista a presunção de boa-fé e correção por parte das recuperandas, especialmente por tratar-se de ato que é processado em juízo, submetido, portanto, ao ministério do Poder Judiciário, eis que os relatórios mensais são elaborados por esta Administradora Judicial a partir de informações fornecidas pelas Recuperandas, de modo que estas devem estar cientes de que tem exclusiva responsabilidade pela higidez, correção técnica e veracidade da documentação disponibilizada. Assim, esta auxiliar do juízo não hesitará em adotar as medidas cabíveis caso constatare qualquer indício de fraude na concepção da documentação que serve de base à elaboração dos relatórios mensais.



Com base nos dados que aqui serão apresentados, verificaremos ou não a capacidade das empresas, no presente momento e contexto, de honrar suas responsabilidades, tendo em vista o processo de Recuperação Judicial, em especial em face de seus credores.

O atual relatório retrata exclusivamente as informações disponibilizadas, pelas recuperandas, entre os meses de janeiro/2022 a dezembro/2022.

## **2. Do cenário econômico e da situação da empresa**

O objetivo desse tópico é abordar as principais informações sobre a economia, as principais projeções, bem como a situação setorial específica da recuperanda visando assim uma melhor compreensão.

### ***2.1. Aspectos conjunturais e contexto setorial***

A atividade empresarial<sup>2</sup> é organizada para a produção, circulação de bens ou de serviços e, como atividade econômica está sujeita a diversos riscos – internos e externos – que podem levar uma empresa a situação de crise econômico-financeira.

Neste sentido, além da análise econômico-financeira baseada nas demonstrações contábeis disponibilizadas pelas recuperandas, importa trazer à evidência uma breve análise da conjuntura econômica, bem como, da atual situação do setor desenvolvido.

---

<sup>2</sup> Negrão, Ricardo. Direito empresarial: estudo unificado. 5 ed. rev. – São Paulo, 2014.

Segundo o relatório Focus do Banco Central divulgado na data de 24/02/2023 estima-se que o PIB brasileiro crescerá 0,84% neste ano.

A previsão para o câmbio<sup>3</sup> é de R\$ 5,25/US\$. Para o ano de 2024, os investidores estimam que o câmbio fique em R\$ 5,30/US\$ – informação também relevante, haja vista que várias empresas estão sujeitas à sua variação, afetando assim o seu resultado.

Outra informação importante para àquelas que exportam seus produtos ao resto do mundo, diz respeito a Balança Comercial. A expectativa de superávit para 2023 é de US\$ 57,35 bilhões. Em relação ao ano de 2024, a expectativa – também de superávit – foi de US\$ 54,50 bilhões.

Em relação a taxa básica de juros (Selic), a mediana das projeções para 2023 é de 12,75% ao ano e de 10,00% ao ano no final de 2024, segundo especialistas.

De acordo com as projeções do mercado, o Índice Nacional de Preços ao Consumidor Amplo (IPCA) em 2023 passou de 5,89% na semana passada para 5,90% nesta semana, enquanto para 2024, a projeção manteve-se em 4,02%.

Setorialmente, verifica-se diferentes impactos – dado a especificidade de cada um dos setores.

---

<sup>3</sup> Objetivando maior precisão nas projeções realizadas, o BC anunciou em janeiro/2021 que a projeção anual da moeda norte-americana passou a ser calculada a partir da média para a taxa no mês de dezembro e não mais no valor projetado para o último dia útil de cada ano.



No mês de dezembro/2022, o Índice Nacional de Custo da Construção – M (INCC-M)<sup>4</sup> variou 0,27%, superior ao mês anterior (0,14%) – acumulando alta de 9,40% no ano de 2022 e 14,03% nos últimos doze meses.

O Índice de Confiança da Construção (ICST) manteve-se relativamente estável demonstrando variação de -0,3 pontos neste último mês. Segundo Ana Maria Castelo, coordenadora de Projetos da Construção do Ibre/FGV:

*O sentimento empresarial ao longo de todo o ano sinalizou a retomada da construção, que chegou ao final do ano com números de PIB e de emprego que mostram um crescimento expressivo. A desaceleração do ritmo de alta dos custos representou um alívio – nos quesitos de limitação à melhoria dos negócios, o custo da matéria-prima perdeu o protagonismo até para as assinalações de ‘Nenhuma Dificuldade’.*

No entanto, nos últimos dois meses, os empresários anteciparam um arrefecimento da retomada passando assim a prevalecer o pessimismo em relação à evolução da demanda.

No mais, aguarda-se a retomada do programa Minha Casa Minha Vida, a qual proporcionaria melhora para o setor.

---

<sup>4</sup> O Índice Nacional de Custo da Construção (INCC-M) é um indicador econômico que capta a evolução de custos de construções residenciais, possibilitando o acompanhamento da evolução dos preços de materiais e custos de mão de obra e serviços mais relevantes dentro do setor da construção civil abrangendo as sete capitais: Belo Horizonte, Brasília, Recife, Porto Alegre, Salvador, Rio de Janeiro e São Paulo.

### 3. Visão geral das recuperandas

Neste ponto, será apresentada a composição societária da empresa, assim como, eventuais alterações no que diz respeito às participações societárias. Não menos importante, também relacionaremos os estabelecimentos e filiais (quando houver), com breve descritivo da atividade desenvolvida em cada um, quando segmentada ou diferenciada.

#### 3.1. Do Grupo

O Grupo é constituído pelas empresas SMX e H2P, conforme tabela abaixo:

Informações	SMX	H2P
Tipo de Estabelecimento	Matriz	Matriz
Nire	35214753530	35602817276
Razão Social	SMX Serviços de Concretagem Ltda.	H2P Administração e Participação Eireli
Nome Fantasia	Sermix Concreto e Argamassa	Sermobra
Data de Abertura	03/10/1997	24/07/1990
CNPJ	02.265.616/0001-10	63.972.327/0001-45
Inscrição Estadual	194.055.612.113	N/D
Endereço	Rodovia SP225, Km 252, S/N	Rodovia SP225, S/N
Complemento	N/D	Km 251 + 900mts
Bairro	Sede	Sede
Cidade	Avaré	Avaré
Estado	SP	SP
CEP	18700-000	18700-970
Natureza Jurídica	206-2 - Sociedade Empresária Limitada	230-5 - Empresa Individual de Responsabilidade Limitada (de Natureza Empresarial)
CNAE Principal	23.30-3-05 - Preparação de massa de concreto e argamassa para construção	68.22-6-00 - Gestão e administração da propriedade imobiliária
CNAE Secundários	77.32-2-01 - Aluguel de máquinas e equipamentos para construção sem operador, exceto andaimes	68.10-2-02 - Aluguel de imóveis próprios 77.32-2-01 - Aluguel de máquinas e equipamentos para construção sem operador, exceto andaimes 68.10-2-01 - Compra e venda de imóveis próprios
Capital Social (R\$)	2.547.308,00	452.000,00

A SMX possui as seguintes filiais:

**SMX – Avaré – CNPJ 02265616000110 – MATRIZ ATIVA**



Insc. Estadual: 194.055.612.113 Rodovia SP 255 - KM 252 Avaré - SP Fone: (14) 3731-7295/ 14 3733-4939 Caixa Postal: 111 Cep: 18.700-970

**SMX – Taquarituba – CNPJ 02265616000209 – SEM MOVIMENTO**

Insc. Estadual: 685.076.002.118 Av. Dorival Dognani nº 1333 Taquarituba - SP  
Fone: (14) 3762-3894 Cep:18.740-000

**SMX – Jacarezinho – CNPJ 02265616000381 – FILIAL ATIVA**

Insc. Estadual: 90 465 890 14 Rodovia BR 153 - KM 7,5, nº 1218 Jacarezinho - PR  
Fone: (43) 3525-0150/ 3525-0260 Caixa Postal: 121 Cep: 86.400-000

**SMX – Botucatu – CNPJ 02265616000624 – FILIAL ATIVA**

Insc. Estadual: 224.098.058.119 Alameda dos Colibris nº 663 Portal das Brisas  
Botucatu - SP Fone: (14) 3814-1766 Cep: 18.605-510

**SMX – Araçatuba – CNPJ 02265616001000 – FILIAL SEM MOVIMENTO**

Insc. Estadual: 177.359.370.110 Avenida Água Funda, s/nº - Bloco B Bairro: São José  
Fone: (18) 3622-3111/ 3623-1190 Cep: 16.070-070

**SMX – Marília – CNPJ 02265616001191 – FILIAL SEM MOVIMENTO**

Insc. Estadual: 438.360.407.110 Avenida Eugenio Coneglian, nº 1632 - Bloco B  
Bairro: Distrito Industrial Fone: (14) 3425-2072 Cep: 17.512-050

**SMX–Presidente Prudente - CNPJ 02265616001272 – FILIAL SEM MOVIMENTO**

Insc. Estadual: 562.377.404.114 Rodovia Comendador Alberto Bonfiglioli nº 675 –  
Bloco B Km 2 Bairro: Jardim Itaipu Fone: (18) 3909-4100/ 3909-4000 Cep: 19.063-390

**SMX – Ipaussu - CNPJ 02265616000977 -FILIAL SEM MOVIMENTO**

Rua Mario Jardim, Prolongamento G nº 91 Distrito Industrial II Ipaussu - SP Fone:  
(14) 99778-6098 Cep: 18.950-000

**SMX – Cornélio Procópio – CNPJ 02265616001353 -FILIAL BAIXADA**

**SMX – Agudos – CNPJ 02265616000543 -FILIAL BAIXADA**

**3.2. Da estrutura societária**

O grupo possui a seguinte estrutura societária:

Grupo SMX		EMPRESAS	
		SMX Serviços de Concretagem CNPJ: 02.265.616/0001-10	H2P Adm. de Bens e Participação CNPJ: 63.972.327/0001-45
Sócios	H2P Adm. de Bens e Participação CNPJ: 63.972.327/0001-45	1.130.000,00	
	Hélio Cruz Pimentel CPF: 297.527.278-24	1.417.308,00	452.000,00

**3.3. Da estrutura organizacional**

De acordo com o relatório enviado pelas recuperandas e seu contador, a estrutura organizacional<sup>5</sup> possui:

Período	Avaré	Botucatu	Jacarezinho	Marília	Pres. Prudente	Taquarituba	Agudos	Total
Janeiro-22	12	6	9	0	0	0	0	27
Fevereiro-22	11	6	10	0	0	0	0	27
Março-22	11	6	12	0	0	0	0	29
Abril-22	12	6	11	0	0	0	0	29
Maio-22	12	7	11	0	0	0	0	30
Junho-22	10	7	11	0	0	0	0	28
Julho-22	10	7	11	0	0	0	0	28
Agosto-22	10	7	11	0	0	0	0	28
Setembro-22	10	7	10	0	0	0	0	27

<sup>5</sup> Todos os colaboradores estão sob o regime de CLT.

Outubro-22	10	6	10	0	0	0	0	26
Novembro-22	9	6	8	0	0	0	0	23
Dezembro-22	8	6	8	0	0	0	0	22

Conforme a tabela acima, o quadro de colaboradores apresentou diminuição de cinco postos de trabalho nos últimos três meses, encerrando o período em análise com vinte e dois colaboradores – conforme a tabela acima.

#### 4. Informações Econômicas e Contábeis

De acordo com o IBRACON (NPC 27):

*[...] as demonstrações contábeis são uma representação monetária estruturada da posição patrimonial e financeira em determinada data e das transações realizadas por uma entidade no período findo nessa data. O objetivo das demonstrações contábeis de uso geral é fornecer informações sobre a posição patrimonial e financeira, o resultado e o fluxo financeiro de uma entidade, que são úteis para uma ampla variedade de usuários na tomada de decisões. As demonstrações contábeis também mostram os resultados do gerenciamento, pela Administração, dos recursos que lhe são confiados.*

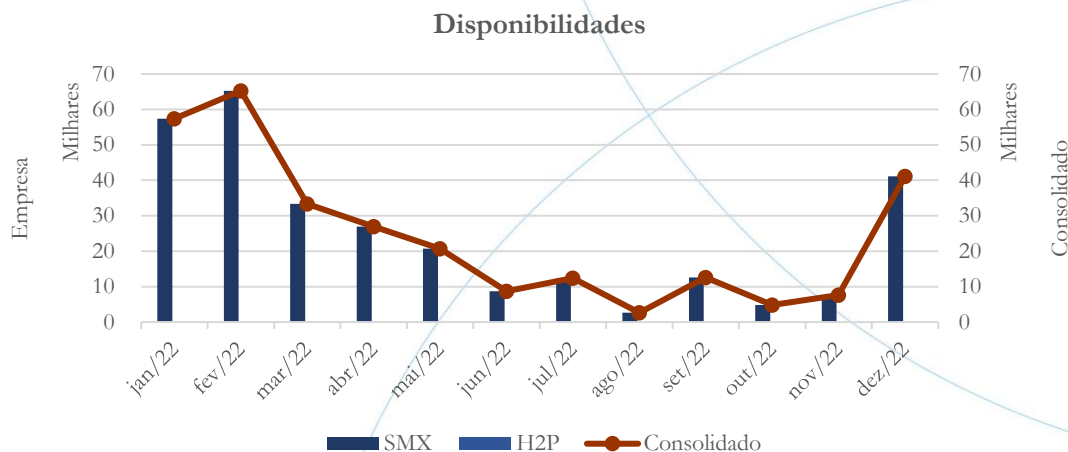
##### 4.1. Balanço Patrimonial

O Balanço Patrimonial, como demonstração contábil, tem por objetivo evidenciar de forma qualitativa e quantitativamente – em uma determinada data – a posição patrimonial e financeira da empresa.



### 4.1.1. Disponível<sup>6</sup>

Gráfico 1



O saldo das disponibilidades<sup>7</sup> passou de R\$ 12,5 mil em setembro/2022 para R\$ 4,8 mil em outubro/2022, enquanto nos meses de novembro/2022 e dezembro/2022 esse foi de R\$ 7, mil e 41,1 mil, respectivamente.

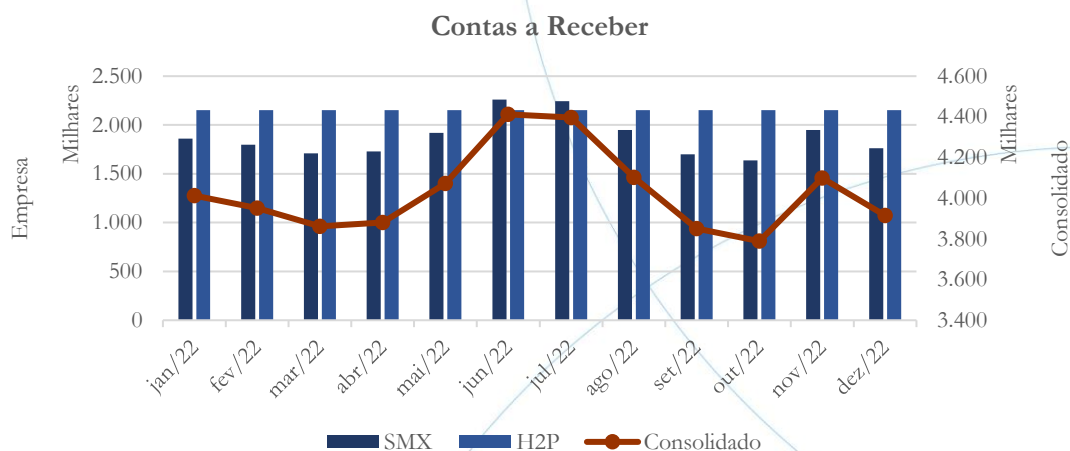
### 4.1.2. Contas a Receber

<sup>6</sup> A conta disponível das recuperandas é composta pelas linhas: caixa, bancos e aplicações. Vale ainda observar que a H2P não possui saldo na conta disponível.

<sup>7</sup> Contabilizado apenas na SMX.



Gráfico 2



Após registrar diminuição de 6,12% no mês de setembro/2022 e de 1,61% no mês de outubro/2022, o saldo do contas a receber<sup>8</sup> apresentou aumento de 8,22% no mês de novembro/2022, finalizando com diminuição de 4,51% em dezembro/2022.

A tabela abaixo apresenta os principais clientes no mês de outubro/2022<sup>9</sup>:

Cientes 2022	Valor (em R\$)
TENDA ATACADO SA	1.489.954,80
PACAEMBU OURINHOS CONSTANTE EMPREENDIMENTOS IMOBILIARIO LTDA	869.754,32
ALCANCE ENGENHARIA E CONSTRUÇÃO LTDA	212.215,11
COOPERATIVA AGRO-INDUSTRIAL HOLAMBRA	191.355,43
AZEVEDO E ALMEIDA PARTICIPAÇÕES E EMP.LTDA	177.172,41

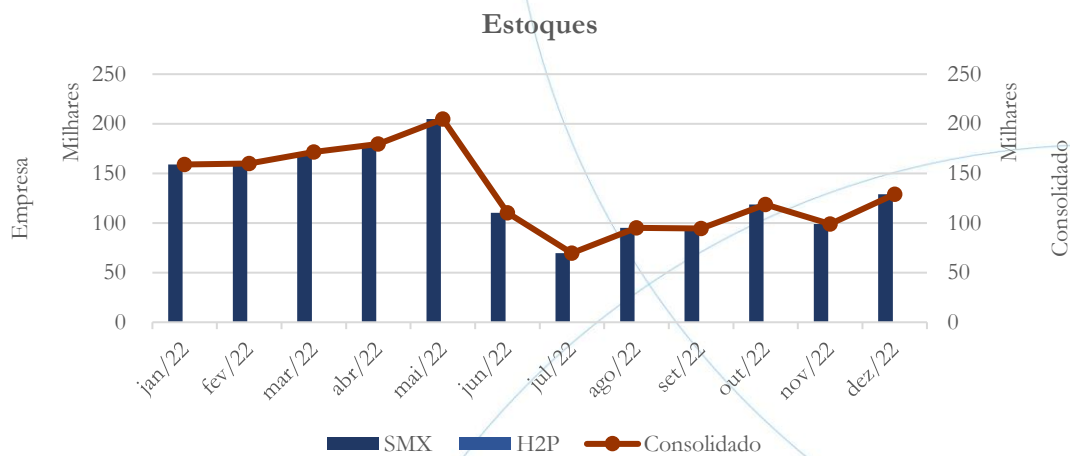
### 4.1.3. Estoques<sup>10</sup>

<sup>8</sup> Contabilizado apenas na SMX.

<sup>9</sup> Solicitamos à recuperanda a atualização da tabela.

<sup>10</sup> A H2P não possui saldo na conta estoques.

Gráfico 3



O saldo da conta estoques apresentou diminuição de 0,82% no mês de setembro/2022, registrando aumento de 25,82% em outubro/2022, voltando a apresentar diminuição de 16,68% no mês de novembro/2022, enquanto no mês de dezembro/2022 este registrou aumento de 30,44% quando comparado ao mês anterior.

**4.1.4. Investimentos<sup>11</sup>**

<sup>11</sup> Saldo presente apenas na H2P.

Gráfico 4



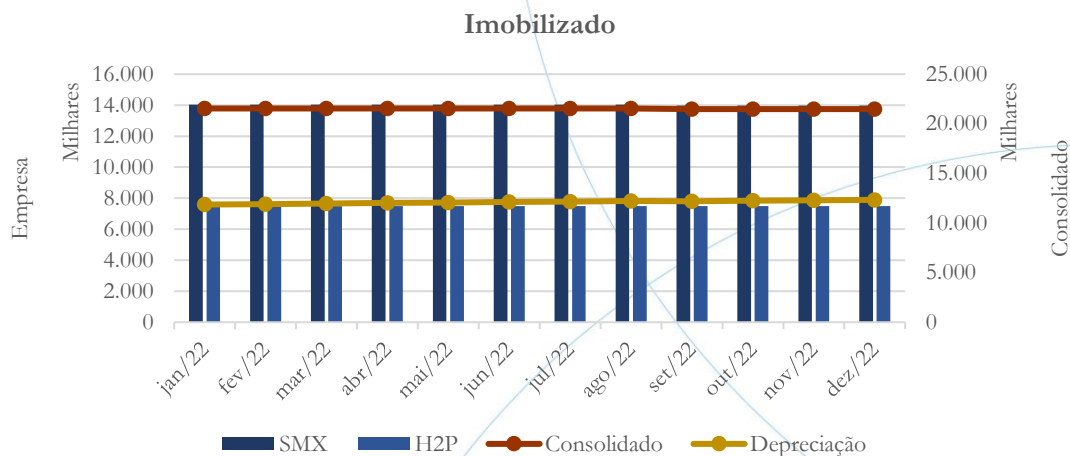
O saldo da conta investimentos não apresentou alteração ao longo do período em análise.

#### 4.1.5. Imobilizado

A lei 11.101/05 – que regula a recuperação judicial, a extrajudicial e a falência do empresário e da sociedade empresária – em seu art. 66, aponta que:

*Após a distribuição do pedido de recuperação judicial, o devedor não poderá alienar ou onerar bens ou direitos de seu ativo não circulante, inclusive para os fins previstos no art. 67 desta Lei, salvo mediante autorização do juiz, depois de ouvido o Comitê de Credores, se houver, com exceção daqueles previamente autorizados no plano de recuperação judicial.*

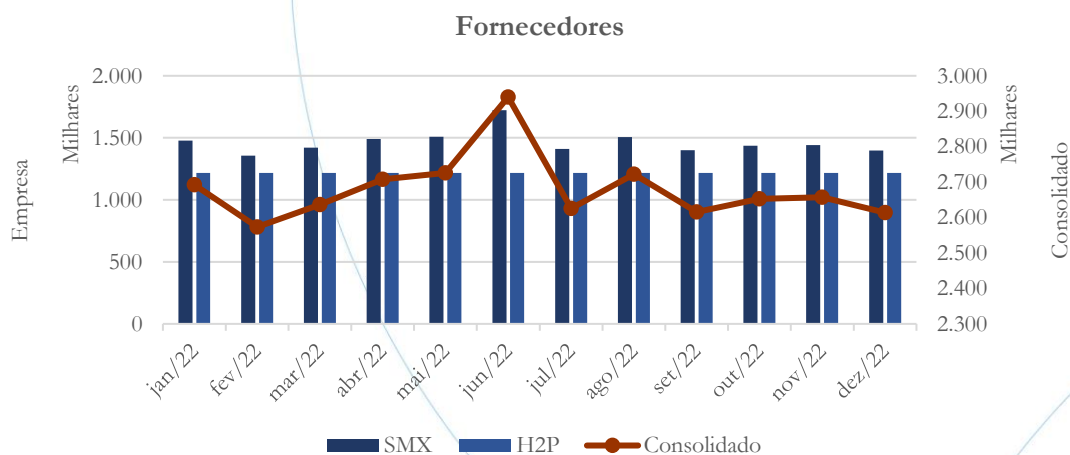
Gráfico 5



O saldo da conta imobilizado da H2P manteve-se estável, enquanto na SMX houve diminuição de 2,83% na categoria instalações referente ao mês de setembro/2022, mantendo-se estável nos demais período em análise. Solicitamos à recuperanda que nos posicione a respeito da movimentação registrada.

**4.1.6. Fornecedores**

Gráfico 6



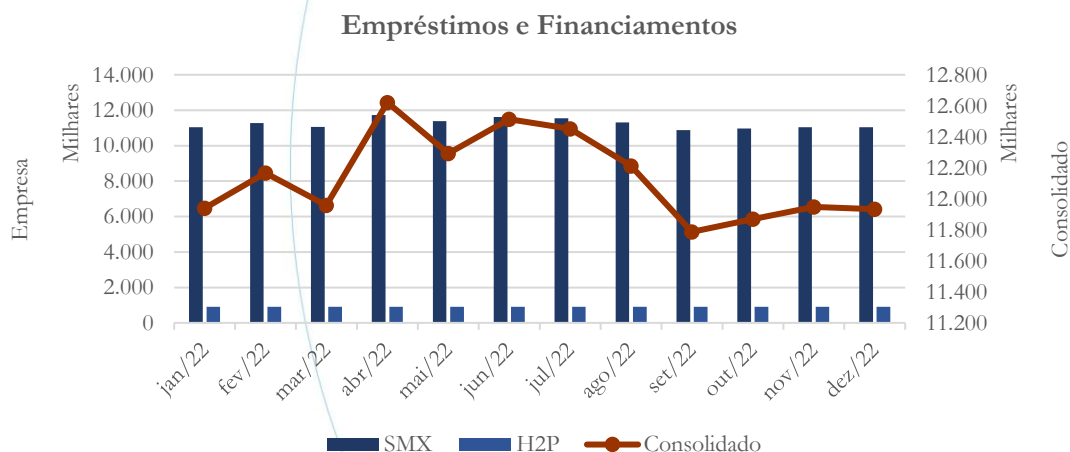
O saldo consolidado da conta fornecedores<sup>12</sup> registrou diminuição de 3,92% no mês de setembro/2022, demonstrando aumento de 1,40% em outubro/2022 e de 0,17% em novembro/2022, voltando a apresentar diminuição de 1,62% em dezembro/2022.

A tabela abaixo apresenta os principais fornecedores do mês de outubro/2022<sup>13</sup>:

Fornecedores 2022	Valor (em R\$)
INTERCEMENT BRASIL S/A APIAI	3.251.936,75
AUTO POSTO BIZUNGA LTDA - BIZUNÇÃO	850.420,00
PEDREIRA GRANADA LTDA	448.952,90
PEDREIRA BOTUCATU LTDA	392.353,03
PARAISO, LIMA TRANSPORTES E CIA LTDA EPP	329.260,00

#### 4.1.7. Empréstimos e Financiamentos<sup>14</sup>

Gráfico 7



<sup>12</sup> O saldo da conta fornecedores da H2P manteve-se estável ao longo do período em análise.

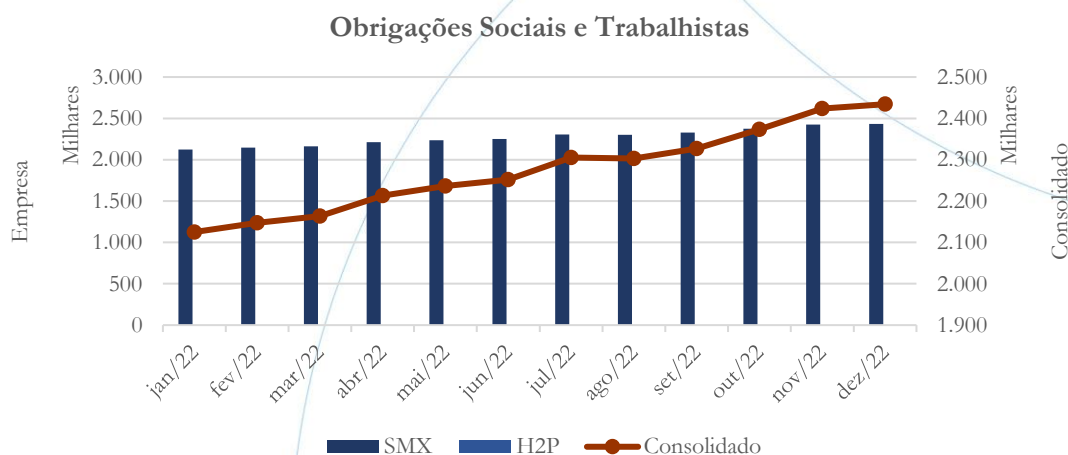
<sup>13</sup> Solicitamos à recuperanda a atualização da tabela.

<sup>14</sup> Na H2P, o saldo mantém-se estável.

O saldo consolidado da conta empréstimos e financiamentos registrou diminuição de 3,48% no mês de setembro/2022, demonstrando aumento nos meses de outubro (0,70%) e novembro (0,67%), contabilizando posterior diminuição de 0,13% de dezembro/2022.

#### 4.1.8. Obrigações Sociais e Trabalhistas

Gráfico 8



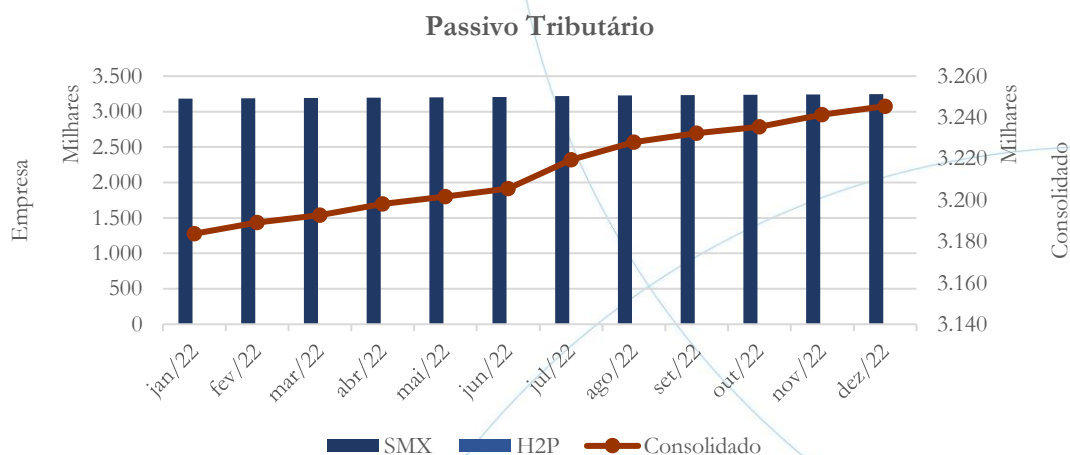
As obrigações sociais e trabalhistas<sup>15</sup> apresentaram aumento no saldo referente aos meses de setembro (1,05%), outubro (1,99%), novembro (2,11%) e dezembro (0,45%).

#### 4.1.9. Passivo Tributário

<sup>15</sup> Presente apenas na SMX.



Gráfico 9



O passivo tributário consolidado apresentou aumento nos meses de setembro (0,13%), outubro (0,09%), novembro (0,18%) e dezembro (0,13%).

Fazenda	jul/22	ago/22	set/22	out/22	nov/22	dez/22 <sup>16</sup>
Municipal	714.393	718.636	722.984	725.908	731.753	0
Estadual	0	0	0	0	0	0
Federal	2.590.209	2.597.308	2.599.933	2.602.315	2.605.457	0
<b>Total:</b>	<b>3.304.602</b>	<b>3.315.943</b>	<b>3.322.917</b>	<b>3.328.222</b>	<b>3.337.211</b>	<b>0</b>

A partir da tabela acima verifica-se que 78,07% do passivo tributário estava concentrado na esfera Federal no mês de novembro/2022.

#### 4.2. Demonstração do Resultado do Exercício

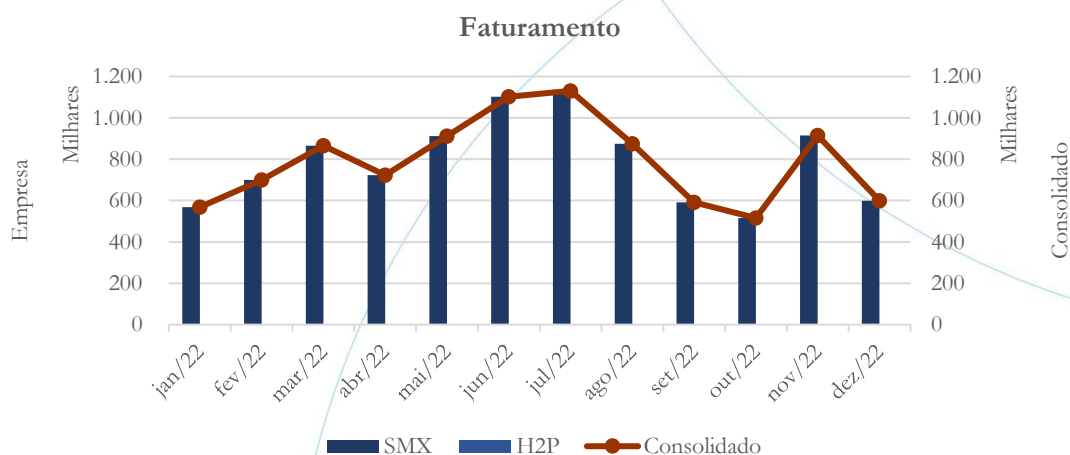
A Demonstração do Resultado do Exercício (DRE), como relatório contábil é confeccionada junto com o Balanço Patrimonial e oferece uma síntese econômica das

<sup>16</sup> Solicitamos à recuperanda que encaminhe os documentos referentes ao mês de dezembro/2022.

atividades operacionais e não operacionais permitindo visualizar assim se a empresa está gerando lucro ou prejuízo, em um determinado período.

#### 4.2.1. Faturamento

Gráfico 10

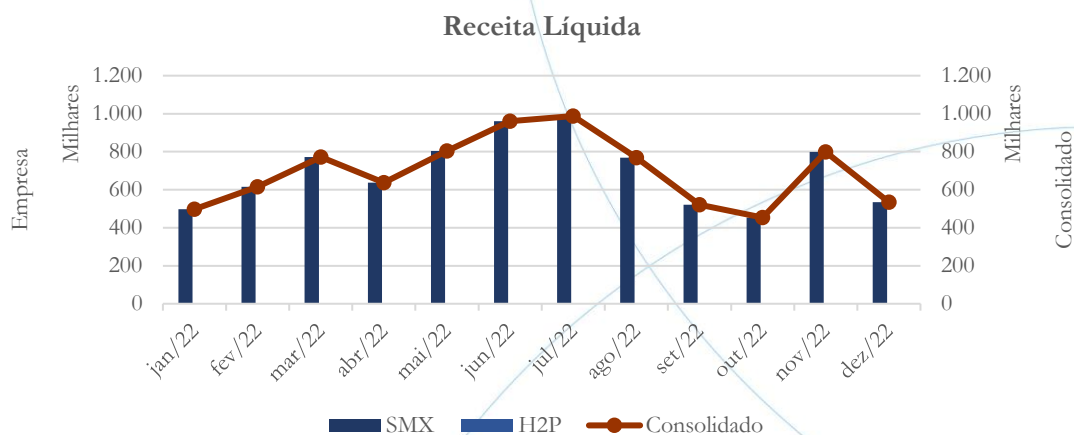


Nos meses de setembro/2022 e outubro/2022, o faturamento <sup>17</sup> apresentou diminuição de 32,39% e de 12,82%, enquanto no mês de novembro/2022 houve alta de 77,45%, demonstrando posterior diminuição de 34,50% no mês de dezembro/2022 quando comparado ao mês anterior.

#### 4.2.2. Receita Líquida

<sup>17</sup> Contabilizado apenas na SMX.

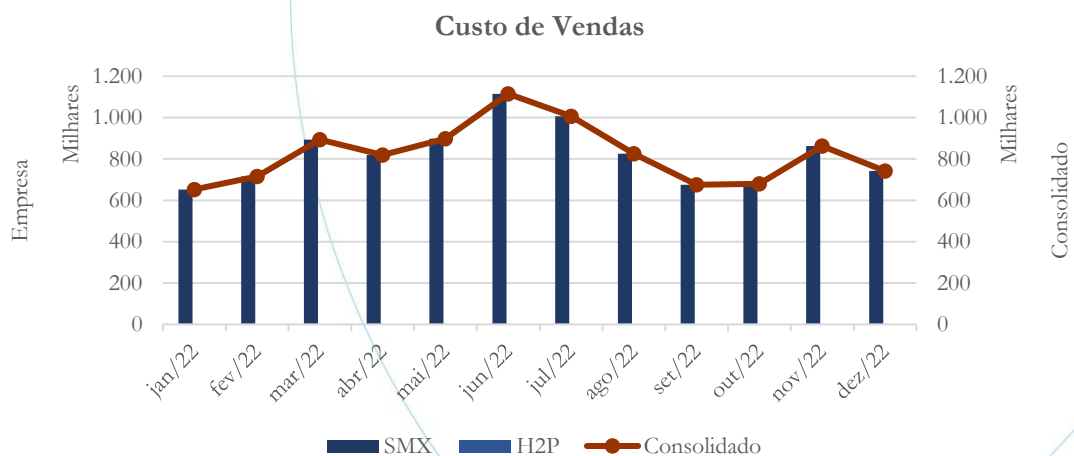
Gráfico 11



A receita líquida registrou diminuição de 32,26% no mês de setembro/2022 e de 12,93% em outubro/2022, seguido de elevação de 75,99% em novembro/2022, finalizando o período com diminuição de 32,99% no mês de dezembro/2022.

4.2.3. Custo de Vendas

Gráfico 12

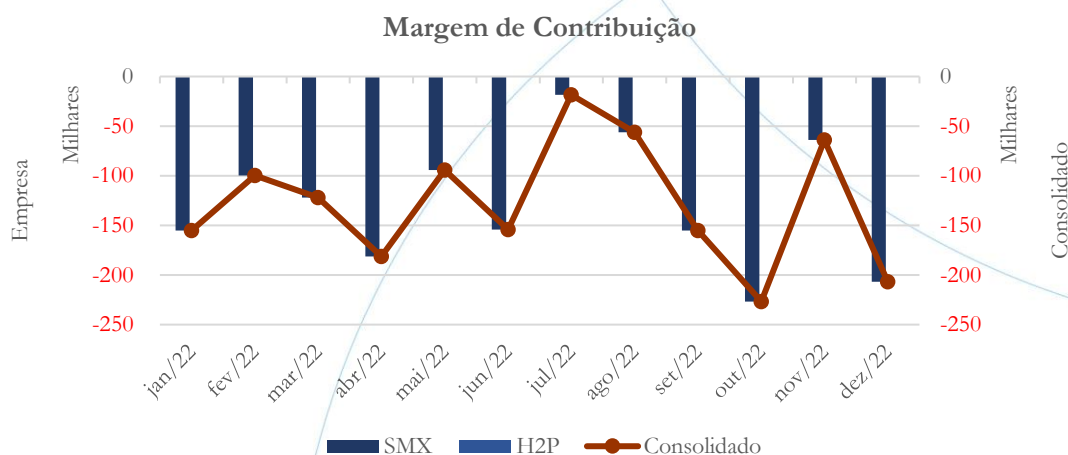


Após demonstrar diminuição de 18,08% em setembro/2022, o custo de vendas da SMX registrou aumento de 0,64% e 26,72% nos meses de outubro/2022 e

novembro/2022, respectivamente, finalizando o período com diminuição de 13,98% em dezembro/2022.

#### 4.2.4. Margem de Contribuição

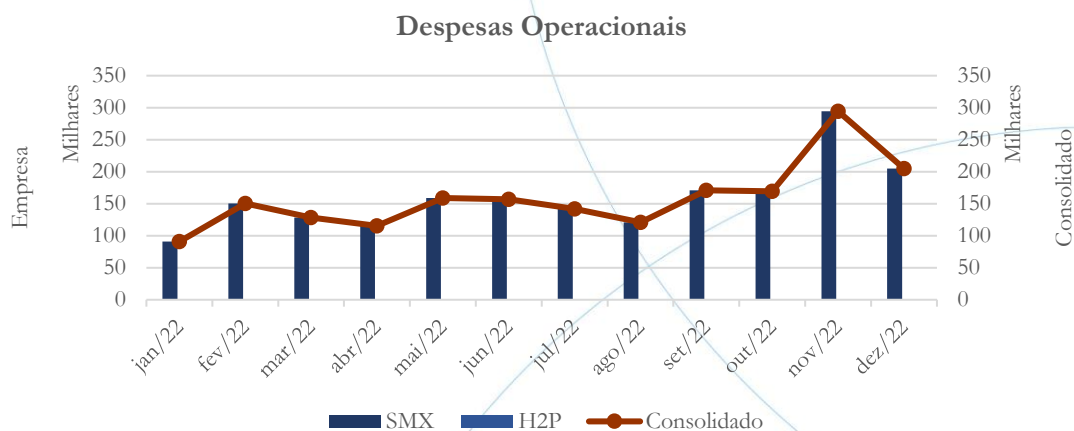
Gráfico 13



A margem de contribuição apresentou saldo negativo no valor de R\$ 155 mil no mês de setembro/2022 passando para R\$ 226,7 mil em outubro/2022, enquanto no mês de novembro/2022 esse foi de R\$ 63,9 mil, finalizando o período com saldo no valor de R\$ 206,6 mil em dezembro/2022.

#### 4.2.5. Despesas Operacionais

Gráfico 14



As despesas operacionais da SMX registraram aumento de 41,54% no mês de setembro, seguido de diminuição de 1,11% em outubro/2022, demonstrando aumento de 74,01% no mês de novembro/2022, enquanto no mês de dezembro/2022 houve diminuição de 30,34%, quando comparadas ao mês anterior.

#### 4.2.6. Resultado Operacional (EBITDA)

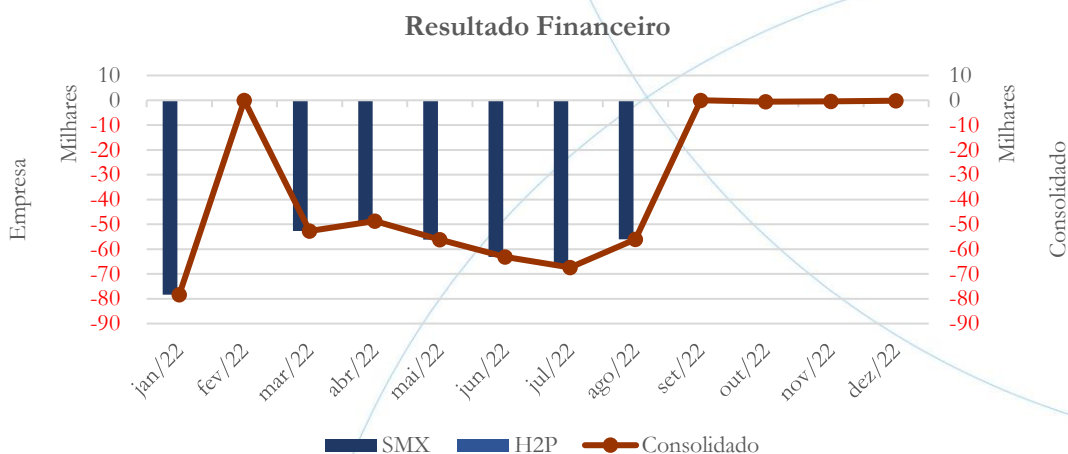
Gráfico 15



No exercício de 2022, o prejuízo operacional foi de R\$ 3,4 milhões.

### 4.2.7. Resultado Financeiro

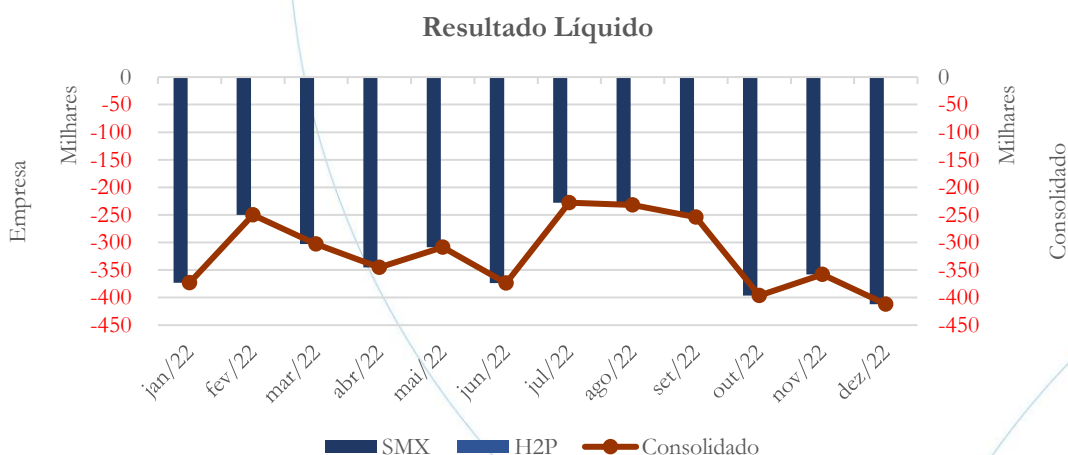
Gráfico 16



As despesas financeiras somaram R\$ 423,6 mil no exercício de 2022.

### 4.2.8. Resultado Líquido

Gráfico 17





No exercício de 2022, o prejuízo líquido foi de R\$ 3,83 milhões.

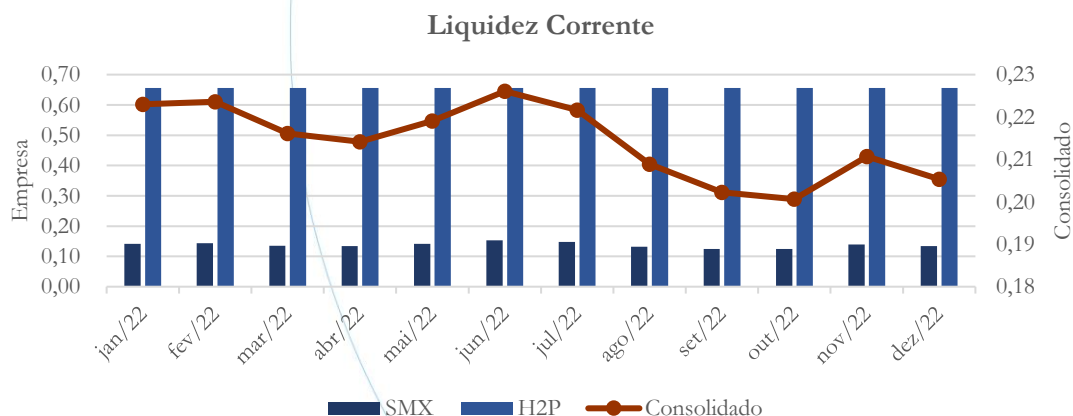
### 4.3. Índices e Indicadores

Os índices e indicadores são resultados obtidos através da análise contábil da empresa, os quais fornecem informações relevantes a respeito das operações realizadas possibilitando uma melhor avaliação, via fórmulas matemáticas, na averiguação das demonstrações financeiras.

#### 4.3.1. Liquidez Corrente

A liquidez corrente<sup>18</sup> – obtida através da razão entre o ativo circulante e o passivo circulante – tem como objetivo demonstrar se a empresa está cumprindo com as obrigações imediatas, ou seja, àquelas de curto prazo.

Gráfico 18



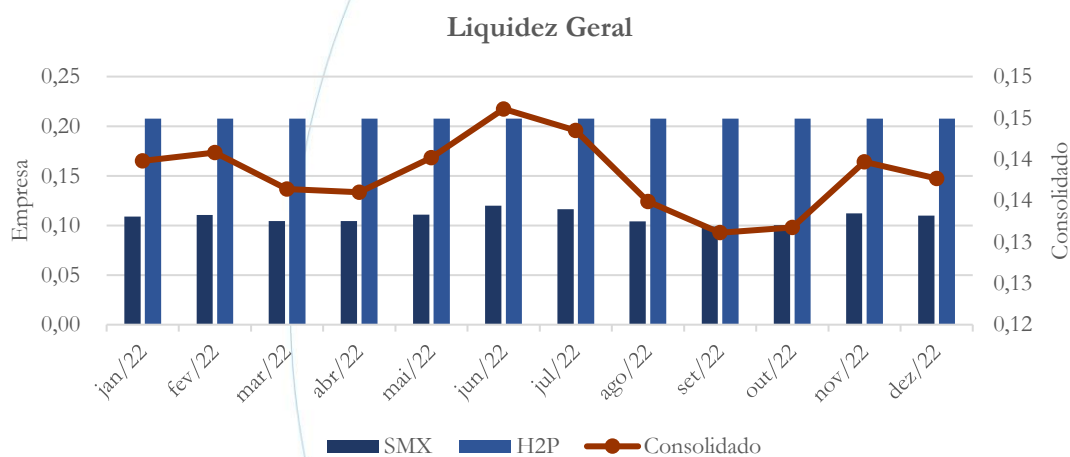
<sup>18</sup> Quanto maior for o índice encontrado, melhor é a situação de liquidez da empresa.

No mês de dezembro/2022, o Grupo possuía R\$ 0,21 para cada R\$ 1,00 de dívida adquirida a curto prazo. Vale observar que a SMX possuía R\$ 0,13, enquanto a H2P possuía R\$ 0,66.

### 4.3.2. Liquidez Geral

Objetiva comparar a capacidade da empresa a curto e a longo prazo<sup>19</sup>. Neste sentido, quando o resultado deste for menor que 1, em tese, a empresa estaria com problemas financeiros e, conseqüentemente, apresentaria dificuldades em cumprir suas obrigações.

Gráfico 19



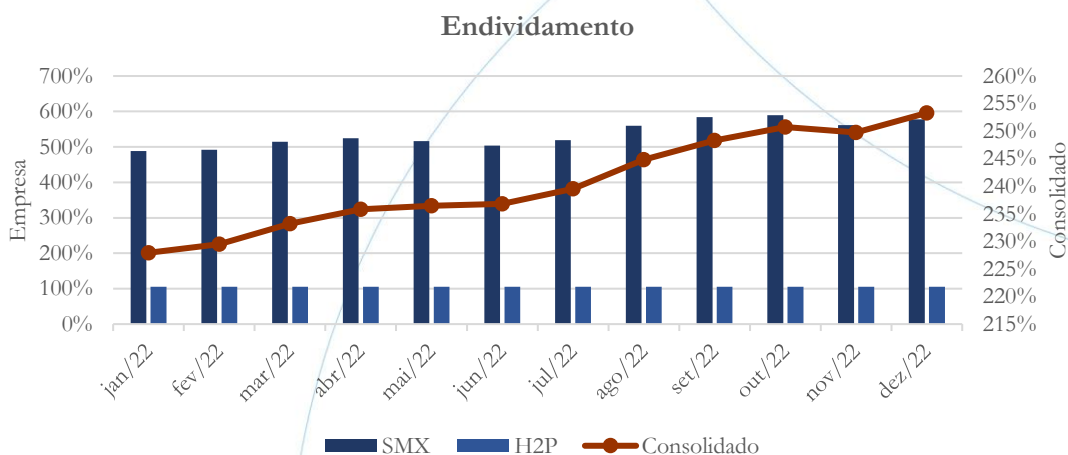
Considerando o curto e o longo prazo verifica-se que o Grupo possuía R\$ 0,14 para cada R\$ 1,00 de dívida adquirida no mês de dezembro/2022. Enquanto a SMX possuía R\$ 0,11, enquanto a H2P possuía R\$ 0,21.

<sup>19</sup> Calcula-se a liquidez geral através da soma do ativo circulante e realizável a longo prazo dividido pela soma do passivo circulante e não circulante.

### 4.3.3. Endividamento

O objetivo deste índice é verificar o percentual de capital de terceiros que a empresa utiliza naquele período em análise. Neste sentido, quanto mais elevado for o índice, maior o grau de endividamento no andamento de suas atividades.

Gráfico 20

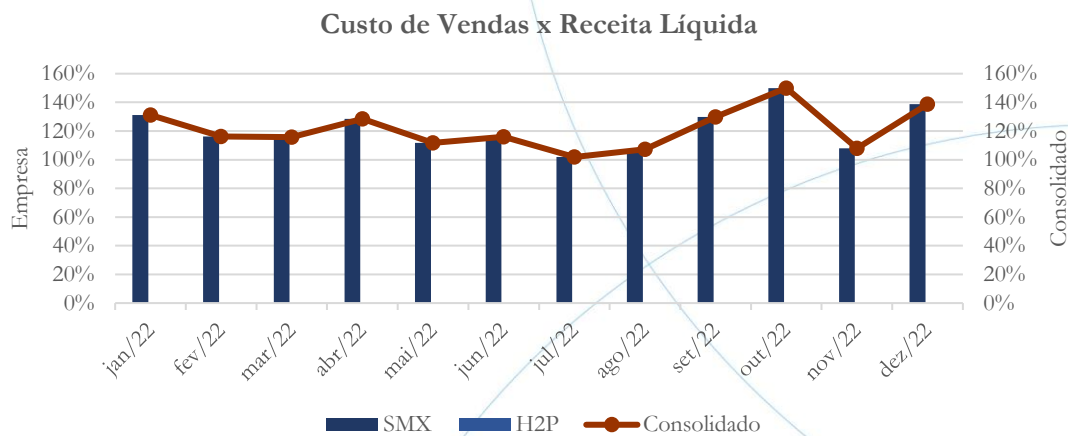


O índice de endividamento do Grupo foi de 253% no mês de dezembro/2022 – indicando que as empresas dependem de capital de terceiros para exercer suas operações.

### 4.3.4. Participação do Custo de Vendas

Mostra a participação do custo de vendas na receita líquida auferida em cada período.

Gráfico 21



O custo de vendas representou 139% da receita líquida referente ao mês de dezembro/2022.

#### 4.3.5. Resultado da operação

O EBITDA (*Earnings before interests, taxes, depreciation and amortizations*) – resultado antes dos juros, impostos, depreciação e amortizações – que mede o resultado da operação. Neste sentido, este nos mostra quanto dinheiro é gerado pelos ativos operacionais.

Gráfico 22

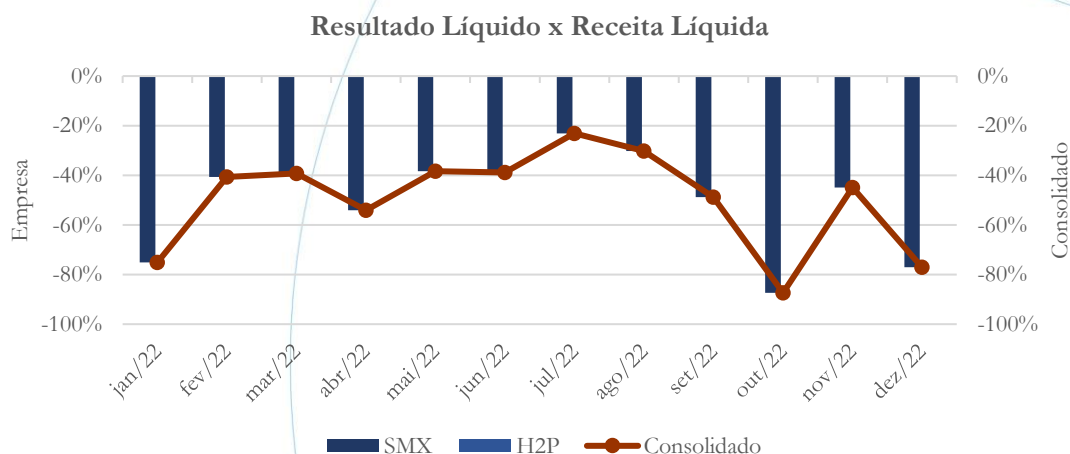


A taxa de retorno operacional foi negativa em 77% no mês de dezembro/2022.

### 4.3.6. Retorno Líquido

O resultado líquido desconsidera todos os fatores que influenciam o resultado de uma operação, ou seja, depreciação, amortizações, juros pagos e recebidos, receitas e despesas não operacionais, impostos sobre lucro, entre outros – isto é, apresenta o lucro que o ativo realmente oferece à empresa.

Gráfico 23

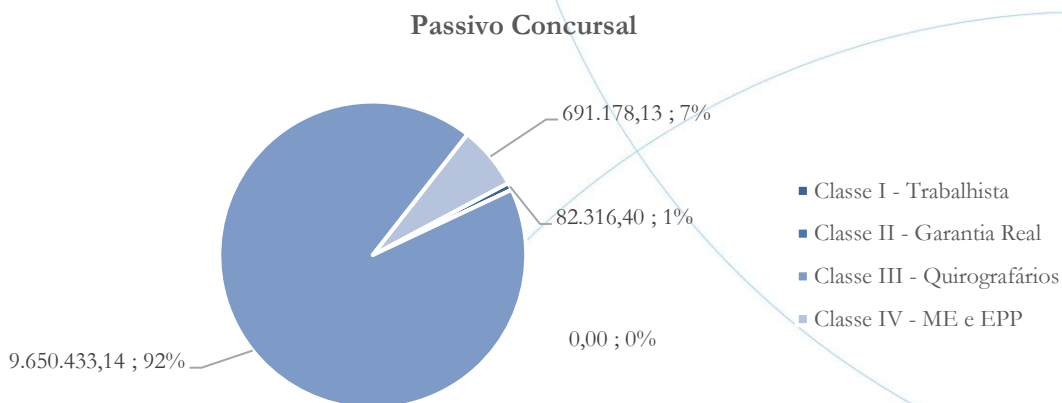


O retorno líquido continuou com saldo negativo, apresentando índice de 77% no mês de dezembro/2022.

## 5. Passivo concursal

A recuperanda apresenta o seguinte passivo<sup>20</sup>:

Gráfico 24



O gráfico acima representa o quadro de credores, conforme a tabela abaixo:

Classe de Credores	Quantidade de Credores	Valor do Crédito	Participação
Classe I - Trabalhista	13	82.316,40	0,79%
Classe II - Garantia Real	0	0,00	0,00%
Classe III - Quirografários	146	9.650.433,14	92,58%
Classe IV - ME e EPP	124	691.178,13	6,63%
<b>Total</b>	<b>283</b>	<b>10.423.927,67</b>	<b>100,00%</b>

O quadro de credores totaliza saldo no valor de R\$ 10,42 milhões. Deste, 0,79% referem-se a Classe I – totalizando 13 credores – enquanto 92,58% referem-se a Classe III, a qual possui 146 credores. Em relação a Classe IV há 124 credores, representando 6,63% do total.

Vale ainda observar que a recuperanda possui passivo classificado como extraconcursal no valor de R\$ 2,27 milhões.

<sup>20</sup> Atualizado em fevereiro/2022.



## 6. Análise e considerações finais

A SMX apresentou movimentação no faturamento condizente com o setor, no entanto, devido ao alto custo de vendas apresentado há prejuízo operacional e líquido, cujo saldo foi de R\$ 3,4 milhões e R\$ 3,83 milhões, respectivamente, no exercício de 2022.

No mais, continuaremos acompanhando.

## 7. Acompanhamento processual

Recuperação Judicial

Processo n. 1005683-49.2018.8.26.0073

2ª Vara do Foro de Avaré

06/12/2018	• Petição inicial
10/12/2018	• Deferimento Pedido de Homologação da RJ
11/02/2019	• Plano de Recuperação Judicial
08/05/2019	• Publicação Edital art. 52 – reeditado
08/05/2019	• Republicação edital art. 52
11/05/2020	• Edital art. 7
11/05/2020	• Edital art. 53
11/09/2020	• Aditivo ao Plano de Recuperação Judicial
05/11/2020	• Assembleia Geral de Credores (1ª convocação, insuficiência de quórum)
19/11/2020	• Assembleia Geral de Credores (2ª convocação, Plano de Recuperação aprovado)
11/12/2020	• Decisão concedendo a recuperação judicial (fls. 3.039)

Para verificação do andamento processual acesse o site: [www.r4cempresarial.com.br](http://www.r4cempresarial.com.br)

## 8. Anexos

**Empresa:** SMX SERVIÇOS DE CONCRETAGEM LTDA  
 C.N.P.J.: 02.265.616/0001-10  
 CONSOLIDADO  
 Balanço encerrado em: 30/09/2022

Folha: 0001

### BALANÇO PATRIMONIAL

Descrição	Saldo Atual	Descrição	Saldo Atual
<b>ATIVO</b>	<b>4.209.371,64d</b>	<b>PASSIVO</b>	<b>4.209.371,64c</b>
<b>ATIVO CIRCULANTE</b>	<b>2.398.479,07d</b>	<b>PASSIVO CIRCULANTE</b>	<b>19.225.591,59c</b>
DISPONÍVEL	12.543,57d	EMPRÉSTIMOS E FINANCIAMENTOS	7.174.303,51c
BANCOS CONTA MOVIMENTO	3.945,41d	EMPRÉSTIMOS	5.962.958,53c
APLICAÇÕES FINANCEIRAS LIQUIDEZ IMEDIATA	8.598,16d	FINANCIAMENTOS	1.208.748,93c
CLIENTES	777.406,63d	TÍTULOS A PAGAR	2.596,05c
DUPLICATAS A RECEBER	1.698.196,24d	FORNECEDORES	1.399.025,60c
CRÉDITOS VENCIDOS E NÃO LIQUIDADOS	920.789,61c	FORNECEDORES	1.399.025,60c
OUTROS CRÉDITOS	1.514.186,23d	OBRIGAÇÕES TRIBUTÁRIAS	1.583.263,49c
TÍTULOS A RECEBER	740.171,46d	IMPOSTOS E CONTRIBUIÇÕES A RECOLHER	1.583.263,49c
ADIANTAMENTOS A FORNECEDORES	386.556,26d	OBRIGAÇÕES TRABALHISTAS E PREVIDENCIÁRIAS	2.326.903,96c
TRIBUTOS A RECUPERAR/COMPENSAR	387.458,51d	OBRIGAÇÕES COM O PESSOAL	125.625,78c
ESTOQUE	94.342,64d	ENCARGOS TRABALHISTAS	1.966.872,06c
MERCADORIAS, PRODUTOS E INSUMOS	94.342,64d	PROVISÕES	234.406,12c
<b>ATIVO NÃO-CIRCULANTE</b>	<b>1.810.892,57d</b>	OUTRAS OBRIGAÇÕES	6.742.095,03c
OUTROS CRÉDITOS	14.336,26d	ANTECIPAÇÕES	258.201,56c
DEPÓSITOS JUDICIAIS	14.336,26d	CONTAS A PAGAR	6.483.893,47c
INVESTIMENTOS	19.079,50d	<b>PASSIVO NÃO-CIRCULANTE</b>	<b>5.377.414,76c</b>
OUTROS INVESTIMENTOS PERMANENTES	19.079,50d	PASSIVO EXIGÍVEL A LONGO PRAZO	5.377.414,76c
IMOBILIZADO	1.776.166,91d	EMPRÉSTIMOS	2.924.671,28c
IMÓVEIS	812.074,33d	FINANCIAMENTOS	787.944,49c
MÓVEIS E UTENSÍLIOS	146.909,68d	OBRIGAÇÕES PREVIDENCIÁRIAS E TRIBUTÁRIAS	1.649.223,89c
MÁQUINAS, EQUIPAMENTOS E FERRAMENTAS	461.395,52d	TÍTULOS A PAGAR	15.575,10c
VEÍCULOS	10.357.696,97d	<b>PATRIMÔNIO LÍQUIDO</b>	<b>20.393.634,71d</b>
OUTRAS IMOBILIZACOES	2.200.703,10d	CAPITAL SOCIAL	2.547.308,00c
(-) DEPRECIACIONES E AMORTIZACIONES ACUMULADAS	12.202.612,69c	CAPITAL SUBSCRITO	2.547.308,00c
<b>INTANGÍVEL</b>	<b>1.309,90d</b>	RESERVAS	771.595,27c
MARCAS, DIREITOS E PATENTES	1.309,90d	RESERVAS DE LUCROS	771.595,27c
		LUCROS OU PREJUÍZOS ACUMULADOS	23.712.537,98d
		LUCROS OU PREJUÍZOS ACUMULADOS	23.712.537,98d



HELIO CRUZ PIMENTEL NETO  
 SOCIO ADMINISTRADOR  
 CPF: 297.527.278-24



ALBERTO ZANATA GODINHO LOPES  
 CRC No: 1SP304755/O-7  
 CPF: 355.744.408-22

**DEMONSTRAÇÃO DO RESULTADO DO EXERCÍCIO EM 30/09/2022**

<b>Descrição</b>	<b>Saldo Atual</b>
<b>RECEITA BRUTA</b>	<b>591.480,18</b>
<b>DEDUÇÕES DA RECEITA BRUTA</b>	<b>(70.634,37)</b>
<b>RECEITA LÍQUIDA</b>	<b>520.845,81</b>
<b>CUSTOS</b>	<b>(675.892,79)</b>
<b>LUCRO BRUTO</b>	<b>(155.046,98)</b>
<b>DESPESAS OPERACIONAIS</b>	<b>(8.259,24)</b>
<b>DESPESAS COM VENDAS</b>	<b>(8.259,24)</b>
<b>DESPESAS ADMINISTRATIVAS</b>	<b>(162.816,86)</b>
<b>RECEITAS FINANCEIRAS</b>	<b>3,30</b>
<b>OUTRAS RECEITAS OPERACIONAIS</b>	<b>2.153,61</b>
<b>RESULTADO OPERACIONAL</b>	<b>(323.966,17)</b>
<b>RECEITAS NÃO OPERACIONAIS</b>	<b>70.000,00</b>
<b>RESULTADO ANTES DO IR E CSL</b>	<b>(253.966,17)</b>
<b>PREJUÍZO DO EXERCÍCIO</b>	<b>(253.966,17)</b>



HELIO CRUZ PIMENTEL NETO  
SOCIO ADMINISTRADOR  
CPF: 297.527.278-24



ALBERTO ZANATA GODINHO LOPES  
CRC No: 1SP304755/O-7  
CPF: 355.744.408-22

**Empresa:** H2P ADMINISTRADORA DE BENS E PARTICIPA

Página: 1

**CNPJ:** 63.972.327/0001-45

**Período:** 01/09/2022 a 30/09/2022

**Demonstração do Resultado do Exercício**

**SEM MOVIMENTO**

Avare, 29 de Outubro de 2022.



SOCIO ADMINISTRADOR  
HELIO CRUZ PIMENTEL NETO  
CPF: 297.527.278-24



Contador Responsável  
ALBERTO ZANATA GODINHO LOPES  
CRC NO.: 1SP304755/O-7

...



Empresa: **SMX SERVIÇOS DE CONCRETAGEM LTDA**  
 C.N.P.J.: 02.265.616/0001-10  
 CONSOLIDADO  
 Balanço encerrado 31/10/2022

Folha: 0001

**BALANÇO PATRIMONIAL**

Descrição	Saldo Atual	Descrição	Saldo Atual
<b>ATIVO</b>	<b>4.245.855,06d</b>	<b>PASSIVO</b>	<b>4.245.855,06c</b>
<b>ATIVO CIRCULANTE</b>	<b>2.449.670,17d</b>	<b>PASSIVO CIRCULANTE</b>	<b>19.658.223,89c</b>
<b>DISPONÍVEL</b>	<b>4.799,52d</b>	<b>EMPRÉSTIMOS E FINANCIAMENTOS</b>	<b>7.256.640,32c</b>
BANCOS CONTA MOVIMENTO	4.723,52d	EMPRÉSTIMOS	6.047.070,34c
APLICAÇÕES FINANCEIRAS LIQUIDEZ IMEDIATA	76,00d	FINANCIAMENTOS	1.206.973,93c
<b>CLIENTES</b>	<b>715.314,96d</b>	TÍTULOS A PAGAR	2.596,05c
DUPLICATAS A RECEBER	1.636.104,57d	<b>FORNECEDORES</b>	<b>1.435.760,25c</b>
CRÉDITOS VENCIDOS E NÃO LIQUIDADOS	920.789,61c	FORNECEDORES	1.435.760,25c
<b>OUTROS CRÉDITOS</b>	<b>1.610.856,94d</b>	<b>OBRIGAÇÕES TRIBUTÁRIAS</b>	<b>1.586.252,12c</b>
TÍTULOS A RECEBER	740.171,46d	IMPOSTOS E CONTRIBUIÇÕES A RECOLHER	1.586.252,12c
ADIANTAMENTOS A FORNECEDORES	466.264,66d	<b>OBRIGAÇÕES TRABALHISTAS E PREVIDENCIÁRIAS</b>	<b>2.373.232,82c</b>
TRIBUTOS A RECUPERAR/COMPENSAR	404.420,82d	OBRIGAÇÕES COM O PESSOAL	128.885,52c
<b>ESTOQUE</b>	<b>118.698,75d</b>	ENCARGOS TRABALHISTAS	2.002.337,71c
MERCADORIAS, PRODUTOS E INSUMOS	118.698,75d	PROVISÕES	242.009,59c
<b>ATIVO NÃO-CIRCULANTE</b>	<b>1.796.184,89d</b>	<b>OUTRAS OBRIGAÇÕES</b>	<b>7.006.338,38c</b>
<b>OUTROS CRÉDITOS</b>	<b>42.621,47d</b>	ANTECIPAÇÕES	315.713,40c
DEPÓSITOS JUDICIAIS	42.621,47d	CONTAS A PAGAR	6.690.624,98c
<b>INVESTIMENTOS</b>	<b>19.079,50d</b>	<b>PASSIVO NÃO-CIRCULANTE</b>	<b>5.377.414,76c</b>
OUTROS INVESTIMENTOS PERMANENTES	19.079,50d	<b>PASSIVO EXIGÍVEL A LONGO PRAZO</b>	<b>5.377.414,76c</b>
<b>IMOBILIZADO</b>	<b>1.733.174,02d</b>	EMPRÉSTIMOS	2.924.671,28c
<b>IMÓVEIS</b>	<b>812.074,33d</b>	FINANCIAMENTOS	787.944,49c
MÓVEIS E UTENSÍLIOS	146.909,68d	OBRIGAÇÕES PREVIDENCIÁRIAS E TRIBUTÁRIAS	1.649.223,89c
MÁQUINAS, EQUIPAMENTOS E FERRAMENTAS	461.395,52d	TÍTULOS A PAGAR	15.575,10c
VEÍCULOS	10.357.696,97d	<b>PATRIMÔNIO LÍQUIDO</b>	<b>20.789.783,59d</b>
OUTRAS IMOBILIZACOES	2.200.703,10d	<b>CAPITAL SOCIAL</b>	<b>2.547.308,00c</b>
(-) DEPRECIAÇÕES E AMORTIZAÇÕES ACUMULADAS	12.245.605,58c	CAPITAL SUBSCRITO	2.547.308,00c
<b>INTANGÍVEL</b>	<b>1.309,90d</b>	<b>RESERVAS</b>	<b>771.595,27c</b>
MARCAS, DIREITOS E PATENTES	1.309,90d	RESERVAS DE LUCROS	771.595,27c
		<b>LUCROS OU PREJUÍZOS ACUMULADOS</b>	<b>24.108.686,86d</b>
		LUCROS OU PREJUÍZOS ACUMULADOS	24.108.686,86d



HELIO CRUZ PIMENTEL NETO  
 SOCIO ADMINISTRADOR  
 CPF: 297.527.278-24



ALBERTO ZANATA GODINHO LOPES  
 CRC No: 1SP304755/O-7  
 CPF: 355.744.408-22

**DEMONSTRAÇÃO DO RESULTADO DO EXERCÍCIO EM 31/10/2022**

<b>Descrição</b>	<b>Saldo Atual</b>
<b>RECEITA BRUTA</b>	<b>515.681,90</b>
<b>DEDUÇÕES DA RECEITA BRUTA</b>	<b>(62.181,94)</b>
<b>RECEITA LÍQUIDA</b>	<b>453.499,96</b>
<b>CUSTOS</b>	<b>(680.227,50)</b>
<b>LUCRO BRUTO</b>	<b>(226.727,54)</b>
<b>DESPESAS OPERACIONAIS</b>	<b>(5.465,19)</b>
<b>DESPESAS COM VENDAS</b>	<b>(4.945,21)</b>
<b>DESPESAS FINANCEIRAS</b>	<b>(519,98)</b>
<b>DESPESAS ADMINISTRATIVAS</b>	<b>(164.238,40)</b>
<b>RECEITAS FINANCEIRAS</b>	<b>0,05</b>
<b>OUTRAS RECEITAS OPERACIONAIS</b>	<b>282,20</b>
<b>RESULTADO OPERACIONAL</b>	<b>(396.148,88)</b>
<b>RESULTADO ANTES DO IR E CSL</b>	<b>(396.148,88)</b>
<b>PREJUÍZO DO EXERCÍCIO</b>	<b>(396.148,88)</b>



HELIO CRUZ PIMENTEL NETO  
SOCIO ADMINISTRADOR  
CPF: 297.527.278-24



ALBERTO ZANATA GODINHO LOPES  
CRC No: 1SP304755/O-7  
CPF: 355.744.408-22

**Empresa:** H2P ADMINISTRADORA DE BENS E PARTICIPA

Página: 1

**CNPJ:** 63.972.327/0001-45

**Período:** 01/10/2022 a 31/10/2022

**Demonstração do Resultado do Exercício**

**SEM MOVIMENTO**

Avare, 30 de Novembro de 2022.



SOCIO ADMINISTRADOR  
HELIO CRUZ PIMENTEL NETO  
CPF: 297.527.278-24



Contador Responsável  
ALBERTO ZANATA GODINHO LOPES  
CRC NO.: 1SP304755/O-7

- - -

**Empresa: SMX SERVIÇOS DE CONCRETAGEM LTDA**  
 C.N.P.J.: 02.265.616/0001-10  
 CONSOLIDADO  
 Balanço encerrado 30/11/2022

Folha: 0001

**BALANÇO PATRIMONIAL**

Descrição	Saldo Atual
<b>ATIVO</b>	<b>4.580.613,11d</b>
<b>ATIVO CIRCULANTE</b>	<b>2.827.420,60d</b>
<b>DISPONÍVEL</b>	<b>7.640,01d</b>
BANCOS CONTA MOVIMENTO	4.691,84d
APLICAÇÕES FINANCEIRAS LIQUIDEZ IMEDIATA	2.948,17d
<b>CLIENTES</b>	<b>1.026.698,82d</b>
DUPLICATAS A RECEBER	1.947.488,43d
CRÉDITOS VENCIDOS E NÃO LIQUIDADOS	920.789,61c
<b>OUTROS CRÉDITOS</b>	<b>1.694.185,38d</b>
TÍTULOS A RECEBER	740.171,46d
ADIANTAMENTOS A FORNECEDORES	557.601,57d
TRIBUTOS A RECUPERAR/COMPENSAR	396.412,35d
<b>ESTOQUE</b>	<b>98.896,39d</b>
MERCADORIAS, PRODUTOS E INSUMOS	98.896,39d
<b>ATIVO NÃO-CIRCULANTE</b>	<b>1.753.192,51d</b>
<b>OUTROS CRÉDITOS</b>	<b>42.621,47d</b>
DEPÓSITOS JUDICIAIS	42.621,47d
<b>INVESTIMENTOS</b>	<b>19.079,50d</b>
OUTROS INVESTIMENTOS PERMANENTES	19.079,50d
<b>IMOBILIZADO</b>	<b>1.690.181,64d</b>
<b>IMÓVEIS</b>	<b>812.074,33d</b>
MÓVEIS E UTENSÍLIOS	146.909,68d
MÁQUINAS, EQUIPAMENTOS E FERRAMENTAS	461.395,52d
VEÍCULOS	10.357.696,97d
OUTRAS IMOBILIZACOES	2.200.703,10d
(-) DEPRECIações E AMORTIZAÇÕES ACUMULADAS	12.288.597,96c
<b>INTANGÍVEL</b>	<b>1.309,90d</b>
MARCAS, DIREITOS E PATENTES	1.309,90d

Descrição	Saldo Atual
<b>PASSIVO</b>	<b>4.580.613,11c</b>
<b>PASSIVO CIRCULANTE</b>	<b>20.351.030,94c</b>
<b>EMPRÉSTIMOS E FINANCIAMENTOS</b>	<b>7.336.077,37c</b>
<b>EMPRÉSTIMOS</b>	<b>6.128.282,39c</b>
FINANCIAMENTOS	1.205.198,93c
TÍTULOS A PAGAR	2.596,05c
<b>FORNECEDORES</b>	<b>1.440.397,84c</b>
FORNECEDORES	1.440.397,84c
<b>OBRIGAÇÕES TRIBUTÁRIAS</b>	<b>1.592.097,88c</b>
IMPOSTOS E CONTRIBUIÇÕES A RECOLHER	1.592.097,88c
<b>OBRIGAÇÕES TRABALHISTAS E</b>	<b>2.423.415,27c</b>
OBRIGAÇÕES COM O PESSOAL	165.476,42c
ENCARGOS TRABALHISTAS	2.053.699,45c
PROVISÕES	204.239,40c
<b>OUTRAS OBRIGAÇÕES</b>	<b>7.559.042,58c</b>
<b>ANTECIPAÇÕES</b>	<b>278.420,31c</b>
CONTAS A PAGAR	7.280.622,27c
<b>PASSIVO NÃO-CIRCULANTE</b>	<b>5.377.414,76c</b>
<b>PASSIVO EXIGÍVEL A LONGO PRAZO</b>	<b>5.377.414,76c</b>
<b>EMPRÉSTIMOS</b>	<b>2.924.671,28c</b>
FINANCIAMENTOS	787.944,49c
OBRIGAÇÕES PREVIDENCIÁRIAS E	1.649.223,89c
TÍTULOS A PAGAR	15.575,10c
<b>PATRIMÔNIO LÍQUIDO</b>	<b>21.147.832,59d</b>
<b>CAPITAL SOCIAL</b>	<b>2.547.308,00c</b>
CAPITAL SUBSCRITO	2.547.308,00c
RESERVAS	771.595,27c
RESERVAS DE LUCROS	771.595,27c
<b>LUCROS OU PREJUÍZOS ACUMULADOS</b>	<b>24.466.735,86d</b>
LUCROS OU PREJUÍZOS ACUMULADOS	24.466.735,86d



HELIO CRUZ PIMENTEL NETO  
 SOCIO ADMINISTRADOR  
 CPF: 297.527.278-24



ALBERTO ZANATA GODINHO LOPES  
 CRC No: 1SP304755/O-7  
 CPF: 355.744.408-22

**DEMONSTRAÇÃO DO RESULTADO DO EXERCÍCIO EM 30/11/2022**

<b>Descrição</b>	<b>Saldo Atual</b>
<b>RECEITA BRUTA</b>	<b>915.063,39</b>
<b>DEDUÇÕES DA RECEITA BRUTA</b>	<b>(116.969,06)</b>
<b>RECEITA LÍQUIDA</b>	<b>798.094,33</b>
<b>CUSTOS</b>	<b>(861.999,45)</b>
<b>LUCRO BRUTO</b>	<b>(63.905,12)</b>
<b>DESPESAS OPERACIONAIS</b>	<b>(6.195,81)</b>
<b>DESPESAS COM VENDAS</b>	<b>(5.819,71)</b>
<b>DESPESAS FINANCEIRAS</b>	<b>(376,10)</b>
<b>DESPESAS ADMINISTRATIVAS</b>	<b>(288.576,24)</b>
<b>RECEITAS FINANCEIRAS</b>	<b>4,81</b>
<b>OUTRAS RECEITAS OPERACIONAIS</b>	<b>623,36</b>
<b>RESULTADO OPERACIONAL</b>	<b>(358.049,00)</b>
<b>RESULTADO ANTES DO IR E CSL</b>	<b>(358.049,00)</b>
<b>PREJUÍZO DO EXERCÍCIO</b>	<b>(358.049,00)</b>



HELIO CRUZ PIMENTEL NETO  
SOCIO ADMINISTRADOR  
CPF: 297.527.278-24



ALBERTO ZANATA GODINHO LOPES  
CRC No: 1SP304755/O-7  
CPF: 355.744.408-22



Empresa: H2P ADMINISTRADORA DE BENS E PARTICIPA

Página: 1

CNPJ: 63.972.327/0001-45

Período: 01/11/2022 a 30/11/2022

**Demonstração do Resultado do Exercício**

**SEM MOVIMENTO**

Avare, 27 de Dezembro de 2022.



SOCIO ADMINISTRADOR  
HELIO CRUZ PIMENTEL NETO  
CPF: 297.527.278-24



Contador Responsável  
ALBERTO ZANATA GODINHO LOPES  
CRC NO.: 1SP304755/O-7

...

**Empresa: SMX SERVIÇOS DE CONCRETAGEM LTDA**

C.N.P.J.: 02.265.616/0001-10

CONSOLIDADO

Balanco encerrado 31/12/2022

Folha:

0001

**BALANÇO PATRIMONIAL**

Descrição	Saldo Atual	Descrição	Saldo Atual
<b>ATIVO</b>	<b>4.512.734,32d</b>	<b>PASSIVO</b>	<b>4.512.734,32c</b>
<b>ATIVO CIRCULANTE</b>	<b>2.802.534,19d</b>	<b>PASSIVO CIRCULANTE</b>	<b>20.849.774,89c</b>
DISPONÍVEL	41.101,06d	<b>EMPRÉSTIMOS E FINANCIAMENTOS</b>	<b>7.475.555,36c</b>
BANCOS CONTA MOVIMENTO	24.445,81d	EMPRÉSTIMOS	6.248.235,38c
APLICAÇÕES FINANCEIRAS LIQUIDEZ IMEDIATA	16.655,25d	FINANCIAMENTOS	1.224.723,93c
CLIENTES	841.845,77d	TÍTULOS A PAGAR	2.596,05c
DUPLICATAS A RECEBER	1.762.635,38d	FORNECEDORES	1.397.414,62c
CRÉDITOS VENCIDOS E NÃO LIQUIDADOS	920.789,61c	FORNECEDORES	1.397.414,62c
OUTROS CRÉDITOS	1.790.586,19d	OBRIGAÇÕES TRIBUTÁRIAS	1.596.264,16c
TÍTULOS A RECEBER	740.171,46d	IMPOSTOS E CONTRIBUIÇÕES A RECOLHER	1.596.264,16c
ADIANTAMENTOS A FORNECEDORES	623.495,81d	OBRIGAÇÕES TRABALHISTAS E PREVIDENCIÁRIAS	2.434.243,46c
TRIBUTOS A RECUPERAR/COMPENSAR	426.918,92d	OBRIGAÇÕES COM O PESSOAL	151.742,41c
ESTOQUE	129.001,17d	ENCARGOS TRABALHISTAS	2.119.663,66c
MERCADORIAS, PRODUTOS E INSUMOS	129.001,17d	PROVISÕES	162.837,39c
<b>ATIVO NÃO-CIRCULANTE</b>	<b>1.710.200,13d</b>	OUTRAS OBRIGAÇÕES	7.946.297,29c
OUTROS CRÉDITOS	42.621,47d	ANTECIPAÇÕES	276.172,40c
DEPÓSITOS JUDICIAIS	42.621,47d	CONTAS A PAGAR	7.670.124,89c
INVESTIMENTOS	19.079,50d	<b>PASSIVO NÃO-CIRCULANTE</b>	<b>5.222.643,19c</b>
OUTROS INVESTIMENTOS PERMANENTES	19.079,50d	<b>PASSIVO EXIGÍVEL A LONGO PRAZO</b>	<b>5.222.643,19c</b>
IMOBILIZADO	1.647.189,26d	EMPRÉSTIMOS	2.791.199,71c
IMÓVEIS	812.074,33d	FINANCIAMENTOS	766.644,49c
MÓVEIS E UTENSÍLIOS	146.909,68d	OBRIGAÇÕES PREVIDENCIÁRIAS E TRIBUTÁRIAS	1.649.223,89c
MÁQUINAS, EQUIPAMENTOS E FERRAMENTAS	461.395,52d	TÍTULOS A PAGAR	15.575,10c
VEÍCULOS	10.357.696,97d	<b>PATRIMÔNIO LÍQUIDO</b>	<b>21.559.683,76d</b>
OUTRAS IMOBILIZACOES	2.200.703,10d	CAPITAL SOCIAL	2.547.308,00c
(-) DEPRECIACIONES E AMORTIZACIONES ACUMULADAS	12.331.590,34c	CAPITAL SUBSCRITO	2.547.308,00c
INTANGÍVEL	1.309,90d	RESERVAS	771.595,27c
MARCAS, DIREITOS E PATENTES	1.309,90d	RESERVAS DE LUCROS	771.595,27c
		LUCROS OU PREJUÍZOS ACUMULADOS	24.878.587,03d
		LUCROS OU PREJUÍZOS ACUMULADOS	24.878.587,03d



HELIO CRUZ PIMENTEL NETO  
SOCIO ADMINISTRADOR  
CPF: 297.527.278-24



ALBERTO ZANATA GODINHO LOPES  
CRC No: 1SP304755/O-7  
CPF: 355.744.408-22

**DEMONSTRAÇÃO DO RESULTADO DO EXERCÍCIO EM 31/12/2022**

<b>Descrição</b>	<b>Saldo Atual</b>
<b>RECEITA BRUTA</b>	<b>599.385,28</b>
<b>DEDUÇÕES DA RECEITA BRUTA</b>	<b>(64.561,27)</b>
<b>RECEITA LÍQUIDA</b>	<b>534.824,01</b>
<b>CUSTOS</b>	<b>(741.493,95)</b>
<b>LUCRO BRUTO</b>	<b>(206.669,94)</b>
<b>DESPESAS OPERACIONAIS</b>	<b>(4.975,44)</b>
<b>DESPESAS COM VENDAS</b>	<b>(4.750,00)</b>
<b>DESPESAS FINANCEIRAS</b>	<b>(225,44)</b>
<b>DESPESAS ADMINISTRATIVAS</b>	<b>(200.328,68)</b>
<b>RECEITAS FINANCEIRAS</b>	<b>1,89</b>
<b>OUTRAS RECEITAS OPERACIONAIS</b>	<b>121,00</b>
<b>RESULTADO OPERACIONAL</b>	<b>(411.851,17)</b>
<b>RESULTADO ANTES DO IR E CSL</b>	<b>(411.851,17)</b>
<b>PREJUÍZO DO EXERCÍCIO</b>	<b>(411.851,17)</b>



HELIO CRUZ PIMENTEL NETO  
SOCIO ADMINISTRADOR  
CPF: 297.527.278-24



ALBERTO ZANATA GODINHO LOPES  
CRC No: 1SP304755/O-7  
CPF: 355.744.408-22

Empresa: H2P ADMINISTRADORA DE BENS E PARTICIPA

Página: 1

CNPJ: 63.972.327/0001-45

Período: 01/12/2022 a 31/12/2022

**Demonstração do Resultado do Exercício**

**SEM MOVIMENTO**

Avare, 27 de Janeiro de 2023.



SOCIO ADMINISTRADOR  
HELIO CRUZ PIMENTEL NETO  
CPF: 297.527.278-24



Contador Responsável  
ALBERTO ZANATA GODINHO LOPES  
CRC NO.: 1SP304755/O-7

- - -