



**EXCELENTÍSSIMO SENHOR DOUTOR JUIZ DE DIREITO DA
SEGUNDA VARA CÍVEL DA COMARCA DE PEDERNEIRAS – ESTADO
DE SÃO PAULO**

Processo nº 1001497-78.2015.8.26.0431

Recuperação Judicial

R4C – ADMINISTRADOÇÃO JUDICIAL LTDA., regularmente nomeada *Administradora Judicial* nos autos do Pedido de Recuperação Judicial de **MEGA QUIMICA INDUSTRIA E COMERCIO EIRELI – EM RECUPERAÇÃO JUDICIAL.**, vem, respeitosamente, à presença de Vossa Excelência, expor e ao final, requerer o quanto segue.

Visando dar ciência à comunidade de credores e regularizar a apresentação dos relatórios, esta administração judicial vem requerer a juntada do **Relatório Mensal de Atividades** da Recuperanda, relativos aos meses de agosto, setembro e outubro de 2021, bem como documentos contábeis relativos ao mesmo período.

Cumpra esta administração judicial informar que no **Relatório Mensal de Atividades** (anexo1) consta informações a respeito do impacto que a Recuperanda vem sofrendo devido a pandemia do Covid-19.

A Posteriori, em atendimento ao quanto esperado deste auxiliar do juízo no predicado de suas funções, informa que procedeu, na data de 23 de novembro de 2021, **vistoria não agendada** à sede da Recuperanda, com a finalidade primal de verificar o devido funcionamento da empresa.

Em assim sendo, informa que o preposto deste signatário foi devidamente recepcionado e, após solicitação, conduzido para visita à sede da empresa.

Com base no presente Relatório Fotográfico, pode-se constatar que a Recuperanda segue operando em seu ramo de mercado, mantendo sua equipe organizada e instalações limpas e bem cuidadas.

Importante salientar que este relatório tem o objetivo de demonstrar visualmente a situação das atividades empresariais da Recuperanda, um dos fatores essenciais e basilares da Recuperação Judicial, e deve servir como complemento ao quanto noticiado nos Relatórios Mensais de Atividades, estes sim de propriedade para analisar a saúde financeira da operação da Recuperanda e a sua viabilidade econômica no transcorrer do procedimento recuperacional.

Desta forma, requer esta Administradora Judicial, sob censura deste D. Juízo:

- i) A juntada do presente **Relatório Mensal de Atividades** atinente aos meses de **agosto, setembro e outubro de 2021**, bem como documentação atinente ao mesmo período.

- ii) A juntada aos autos do Relatório Fotográfico de inspeção à sede da Recuperanda, **em visita não agendada** realizada em 23 de novembro de 2021.

Nesses termos,
Pede deferimento.

Campinas, 16 de dezembro de 2021.

R4C Administração Judicial Ltda.

Maurício Dellova de Campos

Sócio-Diretor

Felipe Rodrigues Medeiros



ADMINISTRAÇÃO
JUDICIAL

Relatório Mensal de Atividades

Mega Química Indústria e Comércio
Eireli

Outubro/2021



Sumário

1. INTRODUÇÃO	5
2. DO CENÁRIO ECONÔMICO E SETORIAL E DA SITUAÇÃO DA EMPRESA	6
2.1. ASPECTOS CONJUNTURAIS E CONTEXTO SETORIAL.....	6
2.2. SITUAÇÃO DA RECUPERANDA.....	12
3. VISÃO GERAL DA RECUPERANDA	12
3.1. DA EMPRESA.....	13
3.2. DA COMPOSIÇÃO SOCIETÁRIA.....	13
3.3. DA RELAÇÃO DE ESTABELECIMENTOS E FILIAIS.....	14
3.4. DA ESTRUTURA ORGANIZACIONAL.....	14
4. INFORMAÇÕES ECONÔMICAS E CONTÁBEIS	14
4.1. BALANÇO PATRIMONIAL	15
4.1.1. Disponível.....	15
4.1.2. Contas a Receber	17
4.1.3. Estoques.....	18
4.1.4. Imobilizado.....	18
4.1.5. Fornecedores.....	19
4.1.6. Empréstimos e Financiamentos.....	21
4.1.7. Obrigações Sociais e Trabalhistas.....	21
4.1.8. Passivo Tributário.....	22
4.2. DEMONSTRAÇÃO DO RESULTADO DO EXERCÍCIO	23
4.2.1. Faturamento	24
4.2.2. Receita Líquida e Custo de Vendas	24
4.2.3. Margem de Contribuição e Despesas Operacionais.....	25
4.2.4. Resultado Operacional (EBITDA).....	26
4.2.5. Resultado Financeiro	26
4.2.6. Resultado Líquido.....	27
4.3. ÍNDICES E INDICADORES	28
4.3.1. Liquidez Corrente.....	28
4.3.2. Liquidez Geral.....	29
4.3.3. Endividamento	29
4.3.4. Participação do Custo de Vendas.....	30



4.3.5.	<i>Resultado da operação</i>	31
4.3.6.	<i>Retorno Líquido</i>	31
5.	PASSIVO CONCURSAL	32
6.	ANÁLISE E CONSIDERAÇÕES FINAIS	33
7.	ACOMPANHAMENTO PROCESSUAL	33
8.	ANEXOS	34



Glossário

Mega	Mega Química Indústria e Comércio Eireli
DRE	Demonstrativo de Resultado do Exercício
BP	Balanço Patrimonial
DFC	Demonstração de Fluxo de Caixa
Receita Bruta ou Faturamento	Todas as receitas operacionais auferidas pela empresa em um determinado período, incluindo impostos, comissões, etc.
Receita Líquida	Se trata do faturamento ou receita bruta depois de deduzidos os impostos, devoluções e comissões, sendo esta última de acordo com a política da empresa.
Custo de Vendas	São os gastos diretamente ligados a produção, como matéria-prima, materiais auxiliares e mão-de-obra direta.
Margem de Contribuição	Por margem de contribuição entende-se o valor que a operação da empresa gera após deduzir os impostos e os custos de vendas. Esse valor deve ser suficiente para cobrir as despesas da empresa e gerar retorno aos sócios.
EBITDA	O EBITDA (<i>Earnings before interests, taxes, depreciation and amortizations</i>) – resultado antes dos juros, impostos, depreciação e amortizações – representa a geração operacional de caixa da empresa, isto é, o quanto a empresa consegue gerar de recursos apenas em suas atividades operacionais e, por isso, também é chamado de resultado operacional.
Resultado Financeiro	É a diferença entre as despesas financeiras da empresa, que podem ser provenientes de juros pagos sobre empréstimos, descontos de duplicatas, variação cambial, entre outras operações; e ganhos obtidos no mercado financeiro. Não é um resultado ligado diretamente a operação executada pela empresa.
Resultado Não Operacional	É a diferença entre ganhos e despesas referentes a fatos não ligados a operação da empresa, como alugueis, venda de um imóvel ou ativo imobilizado.
Resultado Líquido	Se trata de resultado final da empresa, depois de contabilizado todos os fatores ocorridos no exercício.

Mega Química Indústria e Comércio Eireli

1. Introdução

O presente relatório foi elaborado com o objetivo primordial de demonstrar – nos termos da Lei nº 11.101/2005 – Lei de Recuperação de Empresas e Falência – as bases financeiras, operacionais e estratégicas em direção à desejada superação da sua crise, de forma a resguardar e maximizar sua função social, seja como entidade geradora de bens e recursos, seja como provedora de empregos e tributos resguardando também os interesses da comunidade de credores.

Neste sentido, a presente análise sumária sintetiza, observa e relata a capacidade financeira da empresa a partir de informações disponibilizadas exclusivamente pela recuperanda, não sendo neste momento factíveis de verificação por esta Perita. Confiamos, portanto, na qualidade, completude, rigorosidade e precisão de tais informações¹.

Cabe ressaltar ainda que o relatório leva em consideração outras variáveis de cunho não apenas micro, mas também macroeconômico.

Com base nos dados que aqui serão apresentados, verificaremos ou não a capacidade da empresa, no presente momento e contexto, de honrar suas responsabilidades,

¹ Tendo em vista a presunção de boa-fé e correção por parte da recuperanda, especialmente por tratar-se de ato que é processado em juízo, submetido, portanto, ao ministério do Poder Judiciário, eis que os relatórios mensais são elaborados por esta Administradora Judicial a partir de informações fornecidas pela Recuperanda, de modo que esta deve estar ciente de que tem exclusiva responsabilidade pela higidez, correção técnica e veracidade da documentação disponibilizada. Assim, esta auxiliar do juízo não hesitará em adotar as medidas cabíveis caso constatare qualquer indício de fraude na concepção da documentação que serve de base à elaboração dos relatórios mensais.



tendo em vista o processo de Recuperação Judicial, em especial em face de seus credores.

O atual relatório retrata exclusivamente as informações disponibilizadas, pela recuperanda, entre os meses de novembro/2020 a outubro/2021.

2. Do cenário econômico e setorial e da situação da empresa

O objetivo desse tópico é abordar as principais informações sobre a economia, as principais projeções, bem como a situação setorial específica da recuperanda visando assim uma melhor compreensão.

Na sequência, apresentaremos um resumo da situação da recuperanda².

2.1. Aspectos conjunturais e contexto setorial

A atividade empresarial³ é organizada para a produção, circulação de bens ou de serviços e, como atividade econômica está sujeita a diversos riscos – internos e externos – que podem levar uma empresa a situação de crise econômico-financeira.

Neste sentido, além da análise econômico-financeira baseada nas demonstrações contábeis disponibilizadas pela recuperandas, importa trazer à evidência uma breve análise da conjuntura econômica, bem como, da atual situação do setor desenvolvido.

² Detalhado pela própria recuperanda.

³ Negrão, Ricardo. Direito empresarial: estudo unificado. 5 ed. rev. – São Paulo, 2014.



É de conhecimento que, assim como no resto do mundo, com maior rigor a economia brasileira tem sofrido negativamente com o impacto do Covid-19, o qual tem-se refletido nas expectativas para a inflação futura e baixo crescimento do país.

Segundo o relatório Focus do Banco Central divulgado na data de 10/12/2021 estima-se que o PIB brasileiro crescerá 4,65% neste ano. Para o mercado financeiro a previsão para 2022 foi de 0,50% - menor à apresentada na semana passada.

Como esperado, no dia 3 de março, o Instituto Brasileiro de Geografia e Estatística (IBGE) divulgou o Produto Interno Bruto (PIB) do Brasil referente a 2020, o qual apresentou queda de 4,1% quando comparado a 2019, fazendo com que essa fosse a menor taxa da série histórica iniciada em 1996.

O impacto da pandemia interrompeu o crescimento de três anos consecutivos – de 2017 a 2019 – quando o PIB acumulou alta de 4,6%.

Sob a ótica da oferta, apenas o setor do Agronegócio apresentou alta (2%) em 2020, enquanto a Indústria (-3,5%) e os Serviços (-4,5%) registraram queda.

Vale ressaltar que o setor mais prejudicado – Serviços – representa 70% do PIB, sendo que a categoria Outras atividades de serviços – que inclui restaurantes, alojamento, salão de beleza, academias, hotéis – foi aquele que maior tombo sofreu (-12,1%), seguido pela categoria Transporte de passageiros.



Interrompendo dois anos consecutivos de alta, a indústria⁴ registrou queda de 3,5% sendo que a construção civil foi a categoria que apresentou o pior desempenho (-7%), seguido pela indústria de transformação (-4,3%) e de eletricidade e gás, água, esgoto, atividades de gestão de resíduos (-0,4%).

Do lado da demanda, o consumo das famílias apresentou queda de 5,5%⁵, enquanto os investimentos encolheram 0,8%. Em relação aos gastos do governo, a queda (-4,7%) também foi recorde, a qual pode ser ilustrada pelo fechamento de escolas, parques, universidades e museus.

Ainda de acordo com o relatório Focus, a previsão para o câmbio⁶ é de R\$ 5,59/US\$. Para o ano de 2022, os investidores estimam que o câmbio fique em R\$ 5,55/US\$ – informação também relevante, haja vista que várias empresas estão sujeitas à sua variação, afetando assim o seu resultado.

Outra informação importante para àquelas que exportam seus produtos ao resto do mundo, diz respeito a Balança Comercial. A expectativa de superávit para 2021 é de US\$ 59,90 bilhões. Em relação ao ano de 2022, a expectativa – também de superávit – foi de US\$ 55,80 bilhões nessa semana.

⁴ Resultado esse pressionado pela produção automotiva, de outros equipamentos de transporte, da metalurgia, de máquinas e equipamentos e de artigos de vestuário. Para compensar, as indústrias extrativas registraram aumento de 1,3% devido à alta na produção do petróleo e gás.

⁵ Devido ao impacto sob o mercado de trabalho e sobre os serviços prestados às famílias. Compensando a queda, os programas de apoio do governo às empresas e às famílias seguraram o tombo.

⁶ Objetivando maior precisão nas projeções realizadas, o BC anunciou em janeiro/2021 que a projeção anual da moeda norte-americana passou a ser calculada a partir da média para a taxa no mês de dezembro e não mais no valor projetado para o último dia útil de cada ano.



Em relação a taxa básica de juros (Selic), a mediana das projeções para 2021 é de 9,25% ao ano e de 11,50% ao ano no final de 2022, segundo especialistas.

A meta de inflação⁷ estabelecida pelo Conselho Monetário Nacional (CMN) para 2021 é de 3,75%, enquanto para 2022 é de 3,51%⁸.

De acordo com as projeções do mercado, o Índice Nacional de Preços ao Consumidor Amplo (IPCA) em 2021 passou de 10,18%, para 10,05% portanto, acima do centro da meta de 2021. Para 2022, a projeção manteve-se em 5,02%.

Setorialmente, verifica-se diferentes impactos – dado a especificidade de cada um dos setores.

Embora a produção industrial tenha iniciado o ano de 2021 demonstrando menor fôlego e desacelerando mês após mês, essa apresentou crescimento pelo 9º mês nesse primeiro mês do ano.

Segundo o Instituto Brasileiro de Geografia e Estatística (IBGE), a produção industrial cresceu 0,4% na comparação com dezembro de 2020 – indicando um tombo de 4,5% no setor diante dos efeitos da pandemia.

No mês de fevereiro/2021, a sequência de nove altas consecutivas foi interrompida e a produção industrial registrou queda de 0,9% quando comparada ao mês anterior, resultado que pode atribuído a queda de três das quatro categorias econômicas da indústria. Dentre as atividades, as que mais pressionaram o resultado geral vieram de veículos (-7,2%) e indústrias extrativas (-4,7%).

⁷ Há uma tolerância de 1,5 percentual, portanto, podendo ir de 2,25% até 5,25%.

⁸ Com margem de 1,5 ponto (de 2,00% a 5,00%).

Enquanto no mês de março/2021 houve diminuição de 2,2%, em abril/2021 o resultado ficou abaixo do esperado – registrando recuo de 1,3% quando comparado ao mês anterior.

Segundo o gerente da pesquisa, André Macedo:

Mais do que o resultado negativo em si, a gente observa um predomínio de taxas negativas disseminadas, o que reforça o recrudescimento da pandemia e todos os efeitos que isso traz para o processo produtivo.

O cenário apresentou leve melhora no mês de maio quando a produção industrial apresentou crescimento de 1,4% - interrompendo as consecutivas quedas – sendo essa a primeira vez, desde outubro de 2018, que todas as categorias econômicas apresentaram taxa positiva para o indicador acumulado em 12 meses.

A produção industrial manteve-se estável no mês de junho/2021, sendo que das quatro categorias econômicas, três sofreram queda na produção – mantendo-se no patamar pré-crise. O principal impacto negativo foi no setor de veículos automotores, reboques e carrocerias (-3,8%).

De acordo com a Confederação Nacional da Indústria (CNI), o faturamento do setor da indústria de transformação apresentou crescimento de 2,3% no mês de janeiro/2021 quando comparado ao mês anterior, enquanto no mês de fevereiro/2021 houve diminuição de 3,3%.

Entre os meses de abril e maio, o faturamento real apresentou aumento de 0,7% - demonstrando oscilar entre altas e baixas, embora a CNI considere que o indicador começa a assumir tendência de queda devido ao fato de as altas não compensarem as



retrações de meses anteriores fazendo com que o faturamento fique 3,3% menor que o apresentado de janeiro. No que diz respeito ao mês de junho, o faturamento real registrou diminuição de 0,9% quando comparado ao mês anterior.

Especificamente, em relação aos produtos da linha branca, de acordo com Marcel Souza, executivo de vendas de linha branca e ar-condicionado da LG, sob efeito da pandemia, *a linha branca está mais higiênica e mais econômica*, impactando no aumento da demanda por refrigeradores, condicionadores de ar e lavadoras de roupa do tipo “lava e seca”.

A Companhia Siderúrgica Nacional (CNS) anunciou que reajustará seus preços em duas etapas nos meses de junho (7,5%) e julho (7,5%) em toda a linha objetivando produzir menor impacto a seus clientes e mercado em geral.

Segundo o vice-presidente comercial da companhia, Luiz Fernando Martinez, montadoras e linha branca terão reajustes de cerca de 70% em julho. *Fizemos o último reajuste para montadoras e linha branca em janeiro de 2021. O preço precisa ser corrigido*, afirmou.

Segundo Fernando Baialuna, diretor da consultoria GFK:

A histórica demanda reprimida e uma potencial venda por troca podem garantir os resultados de fogões e geladeiras no Brasil durante os próximos três a cinco anos.

O terceiro trimestre segue marcado pelo recuo na produção industrial – situação já esperada após a segunda onda da pandemia – o qual proporcionou efeitos negativos, tais como: forte aumento de custo e escassez de insumos.



No mês de outubro/2021, a produção industrial nacional registrou recuo de 0,6% quando comparado ao mês anterior, sendo essa a quinta queda consecutiva do indicador, o qual acumula perda de 3,7% no período. O resultado desse mês se deu devido ao recuo observado nos ramos de indústrias extrativas (-8,6%) e produtos alimentícios (-4,2%). Ainda tiveram perdas setores como de manutenção, reparação e instalação de máquinas e equipamentos (-21,6%), de máquinas e equipamentos (-4,9%), de produtos têxteis (7,7%), de máquinas, aparelhos e materiais elétricos (-5,6%) e de metalurgia (-1,9%).

A expectativa para os próximos meses é positiva, embora o otimismo quanto à situação futura do segmento industrial esteja próximo ao considerado neutro, ou seja, para os empresários a perspectiva é de haja manutenção do cenário atual.

2.2. Situação da recuperanda

Em seu relatório operacional, a recuperanda apresenta um panorama a respeito da atividade operacional. Nesse sentido e, segundo a recuperanda:

O foco da empresa é o varejo, um dos motivos é para diminuir os riscos de inadimplência. Além disso, com esse foco conseguimos chegar aos clientes com o preço justo, que supre os custos da empresa. Ainda assim, mantemos venda para alguns distribuidores e atacados, pois contribuem expressivamente para nosso faturamento.

A recuperanda ainda menciona que foi impactada pela concorrência desleal.

3. Visão geral da recuperanda



Neste ponto, será apresentada a composição societária da empresa, assim como, eventuais alterações no que diz respeito às participações societárias. Não menos importante, também relacionaremos os estabelecimentos e filiais (quando houver), com breve descritivo da atividade desenvolvida em cada um, quando segmentada ou diferenciada.

3.1. Da empresa

Informações	Mega Química
Tipo de Estabelecimento	Matriz
Nire	35600442968
Razão Social	Mega Química Indústria e Comércio Eireli
Nome Fantasia	N/D
Data de Abertura	05/06/2002
CNPJ	05.133.898/0001-90
Inscrição Estadual	515.028.141.119
Endereço	Avenida Virgílio Francheschi, N-11
Complemento	Norte
Bairro	Distrito Industrial VII
Cidade	Pederneiras
Estado	SP
CEP	17820-000
Natureza Jurídica	230-5 - Empresa Individual de Responsabilidade Limitada (de Natureza Empresarial)
CNAE Principal	20.62-2-00 - Fabricação de produtos de limpeza e polimento
CNAE Secundários	20.29-1-00 - Fabricação de produtos químicos orgânicos não especificados anteriormente
	20.63-1-00 - Fabricação de cosméticos, produtos de perfumaria e de higiene pessoal
	20.61-4-00 - Fabricação de sabões e detergentes sintéticos
	21.23-8-00 - Fabricação de preparações farmacêuticas
Capital Social (R\$)	150.000,00

3.2. Da composição societária

Marcos Antônio Mesquita Roncato – 100%

Capital Social: R\$ 150.000,00



3.3. Da relação de estabelecimentos e filiais

Filial Nr.	Nire	Cidade	Estado	CNPJ	Inscrição Estadual
1	35904832324	Pederneras	SP	05.133.898/0002-70	515.051.222.116

3.4. Da estrutura organizacional

A tabela abaixo apresenta a estrutura organizacional da recuperanda:

Período	Diretoria	Gerencia	Administrativo	Laboratório	Produção	Total
Novembro/20	1	1	8	1	30	41
Dezembro/20	1	1	8	1	29	40
Janeiro/21	1	1	8	1	28	39

Período	Produção	Administração	Expedição	Diretoria	Total
Fevereiro/21	28	9	5	1	43
Março/21	28	11	5	1	45
Abril/21	29	12	5	1	47
Maió/21	28	12	5	1	46
Junho/21	30	11	5	1	47
Julho/21	30	9	5	1	45
Agosto/21	31	9	5	1	46
Setembro/21	31	8	5	1	45
Outubro/21	29	10	5	1	45

No mês de agosto/2021, o quadro de funcionários apresentou aumento de um posto de trabalho, mantendo-se estável nos meses de setembro/2021 e outubro/2021.

4. Informações Econômicas e Contábeis

De acordo com o IBRACON (NPC 27):

[...] as demonstrações contábeis são uma representação monetária estruturada da posição patrimonial e



financeira em determinada data e das transações realizadas por uma entidade no período findo nessa data. O objetivo das demonstrações contábeis de uso geral é fornecer informações sobre a posição patrimonial e financeira, o resultado e o fluxo financeiro de uma entidade, que são úteis para uma ampla variedade de usuários na tomada de decisões. As demonstrações contábeis também mostram os resultados do gerenciamento, pela Administração, dos recursos que lhe são confiados.

4.1. Balanço Patrimonial

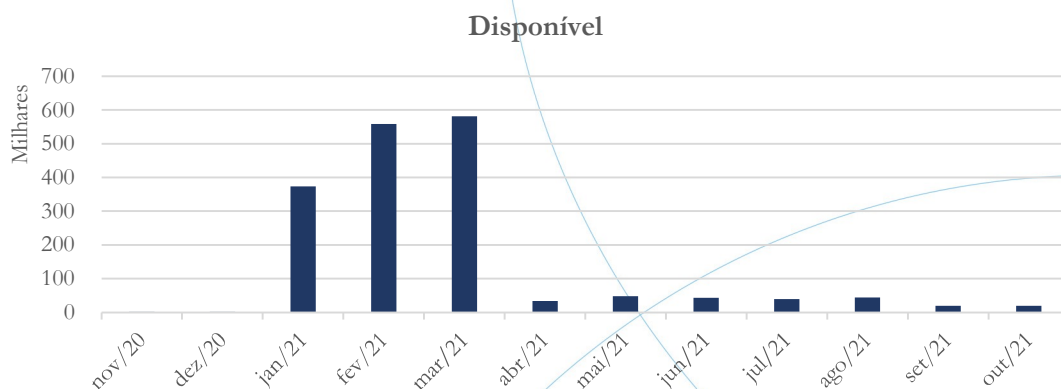
O Balanço Patrimonial, como demonstração contábil, tem por objetivo evidenciar de forma qualitativa e quantitativamente – em uma determinada data – a posição patrimonial e financeira da empresa.

4.1.1. Disponível⁹

⁹ A conta disponível das recuperandas é composta pelas linhas: caixa, bancos e aplicações



Gráfico 1



No mês de agosto/2021, o saldo da conta disponível apresentou aumento de 11,12% em comparação ao mês anterior, enquanto no mês de setembro/2021 houve redução de 56,52%. No mês de outubro/2021, o saldo da conta disponível registrou aumento de 4,28% quando comparado ao mês anterior – conforme gráfico acima.

No relatório anterior, solicitamos a seguinte informação:

No mês de abril/2021, o saldo do disponível registrou redução de 94,22% – conforme gráfico acima. Solicitamos a recuperanda que nos informe a respeito da variação apresentada¹⁰.

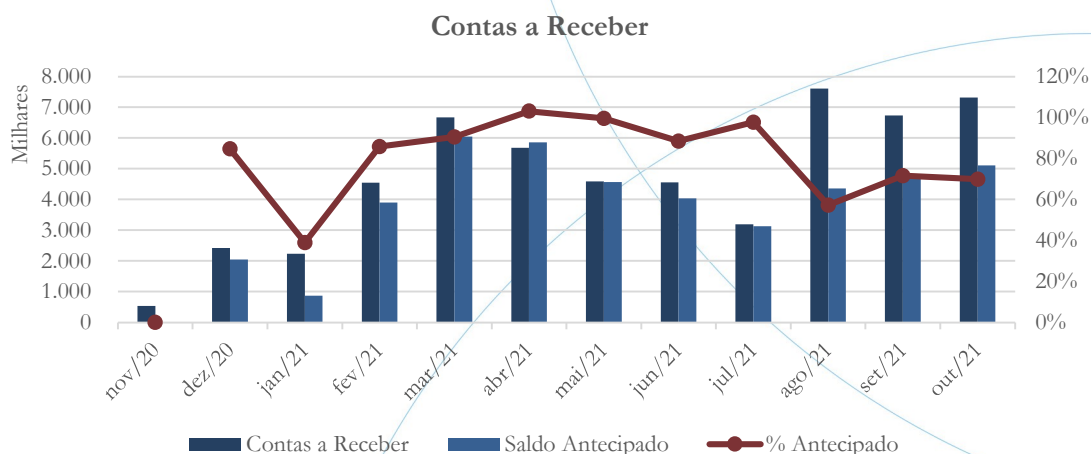
E ainda:

O saldo das disponibilidades apresentou forte elevação no exercício de 2021, registrando alta de 29.661% no mês de janeiro/2021, seguido de 49,79% no saldo referente ao mês de fevereiro/2021, enquanto no mês de março/2021 essa foi de 4,06%. Solicitamos a recuperanda que encaminhe os extratos referentes ao exercício de 2021¹⁰.

¹⁰ As informações solicitadas foram enviadas pela recuperanda e estão em análise

4.1.2. Contas a Receber¹¹

Gráfico 2



Após apresentar elevação de 138,14% no mês de agosto/2021, o contas a receber registrou diminuição de 11,46% no mês de setembro/2021, seguido de aumento de 8,65% no saldo referente ao mês de outubro/2021

No mês de outubro/2021 os 10 maiores clientes da recuperanda foram:

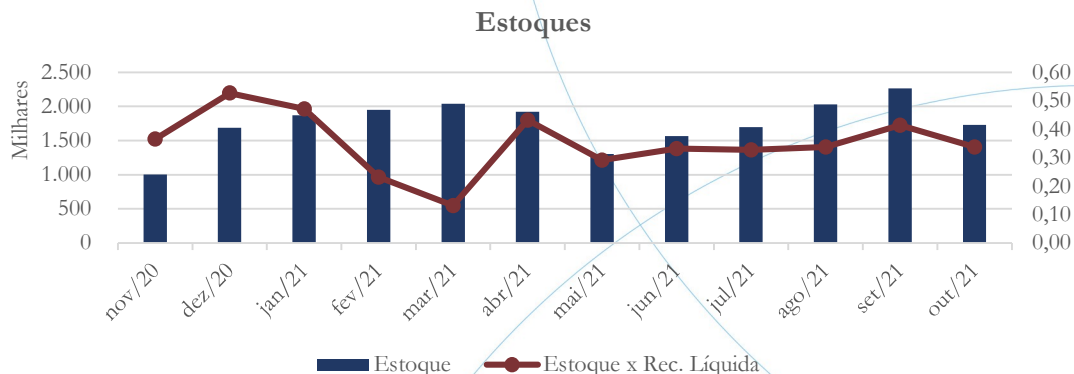
Cliente	out/21
COMERCIAL DE ALIMENTOS ASA LTDA	770.509,75
CASAS GUANABARA COMESTIVEIS LTDA	477.155,93
KOCH HIPERMERCADO S/A	376.956,70
CONDOR SUPER CENTER LTDA	272.078,17
PACTUAL COMERCIO DE DESC E LIMPEZA LTDA	264.751,44
PRIME FRAGRANCIAS INDUSTRIA E COMERCIO EIRELI	216.137,25
MEGA BRASIL DISTRIBUIDORA DE GENEROS ALIMENTICIOS EIRELI	175.408,72
IRMAOS MUFFATO S.A	169.091,16
COMERCIAL MULT MIX PRODUTOS ALIMENTICIOS EIRELI	157.261,56
JAE ILHA DESCARTAVEIS E LIMPEZA LTDA	142.399,64

¹¹ No período entre abril/2020 e novembro/2020, o saldo do contas a receber informado já considerava as duplicatas antecipadas no mercado. A partir de dezembro/2020, graficamente passaram a ser demonstrados os títulos a receber, o saldo antecipado, bem como o valor líquido.



4.1.3. Estoques

Gráfico 3



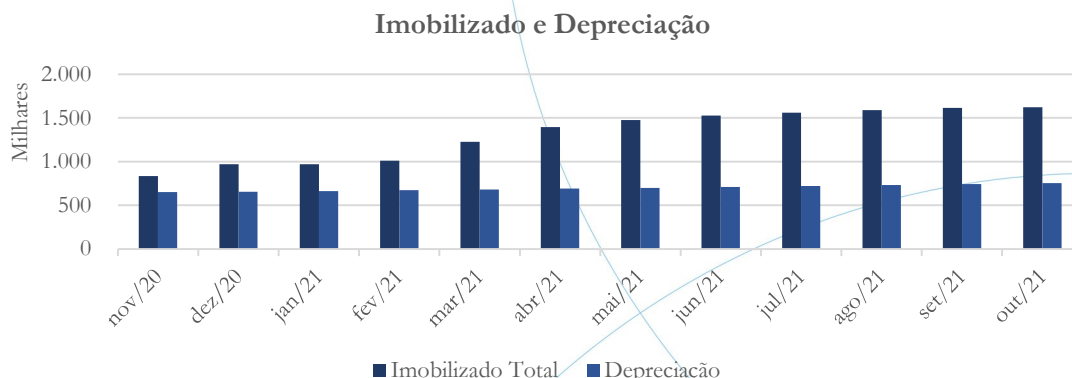
A conta estoques registrou aumento no saldo referente aos meses de agosto (19,60%) e setembro (11,38%), enquanto no mês de outubro/2021 houve diminuição de 23,64% quando comparado ao mês anterior.

4.1.4. Imobilizado

A lei 11.101/05 – que regula a recuperação judicial, a extrajudicial e a falência do empresário e da sociedade empresária – em seu art. 66, aponta que:

Após a distribuição do pedido de recuperação judicial, o devedor não poderá alienar ou onerar bens ou direitos de seu ativo permanente, salvo evidente utilidade reconhecida pelo juiz, depois de ouvido o Comitê, com exceção daqueles previamente relacionados no plano de recuperação judicial.

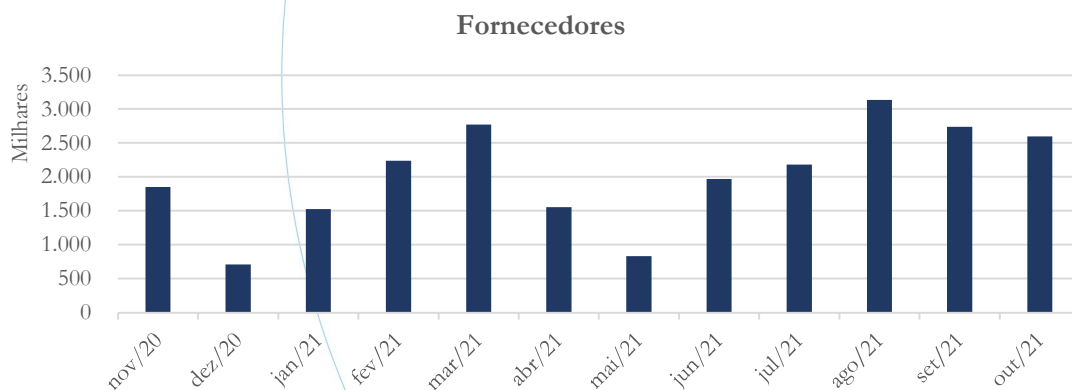
Gráfico 4



O saldo da conta imobilizado apresentou aumento de 1,73% no mês de agosto/2021, de 1,62% em setembro/2021 e de 0,50% no saldo referente ao mês de outubro/2021, enquanto na depreciação esse foi de 1,48%, 1,46% e 1,44%, respectivamente.

4.1.5. Fornecedores

Gráfico 5



O saldo da fornecedores apresentou aumento de 43,68% no mês de agosto/2021, contabilizando posterior diminuição nos meses de setembro (12,71%) e outubro (5,17%) – conforme gráfico acima.



No relatório anterior, solicitamos a seguinte informação:

A rubrica fornecedores apresentou diminuição de 46,29% no saldo contabilizado no mês de maio/2021 quando comparado ao mês anterior. Nos meses de junho/2021 e julho/2021 o saldo da conta fornecedores registrou elevação de 135,93%, seguida de aumento de 10,89%, respectivamente. Solicitamos que seja encaminhado a composição da conta fornecedores de forma individual referente aos últimos 6 meses, bem como o detalhamento do fornecedor *diversos*.

Segundo a recuperanda:

As compras da Mega são muito dinâmicas, podendo ocorrer em virtude de oportunidades de preço no final do mês, o que gera variações entre os meses. Também as negociações podem ocorrer a vista ou a prazo conforme a oportunidade.

Segue abaixo os valores dos principais fornecedores mês e mês. Também informo que estamos em processo de conciliação entre o sistema financeiro e o contábil. Foi tomado a decisão de que a partir de maio iríamos abrir todas as contas de fornecedores e clientes na contabilidade, para que houvesse a possibilidade de conciliação entre contabilidade e sistema financeiro. O saldo de duplicatas a receber e fornecedores a pagar diversos foram sendo conciliados e transferidos os valores para cada cliente e fornecedor individual, poderá ser observado que em julho as contas fornecedores diversos não apresenta mais saldo.

A recuperada informou seus principais fornecedores nos meses de maio, junho e julho de 2021, os quais reproduzimos na tabela a seguir.



Nome do Fornecedor	mai/21	jun/21	jul/21
Usina Santa Rosa	1.840.000,00	1.392.300,00	0,00
Grego e Guerreiro	565.771,21	1.208.516,00	744.558,00
Petrozil	476.030,00	3.768.670,00	328.322,00

Ainda, conforme o balancete da recuperanda, os maiores fornecedores do mês de outubro/2021 são:

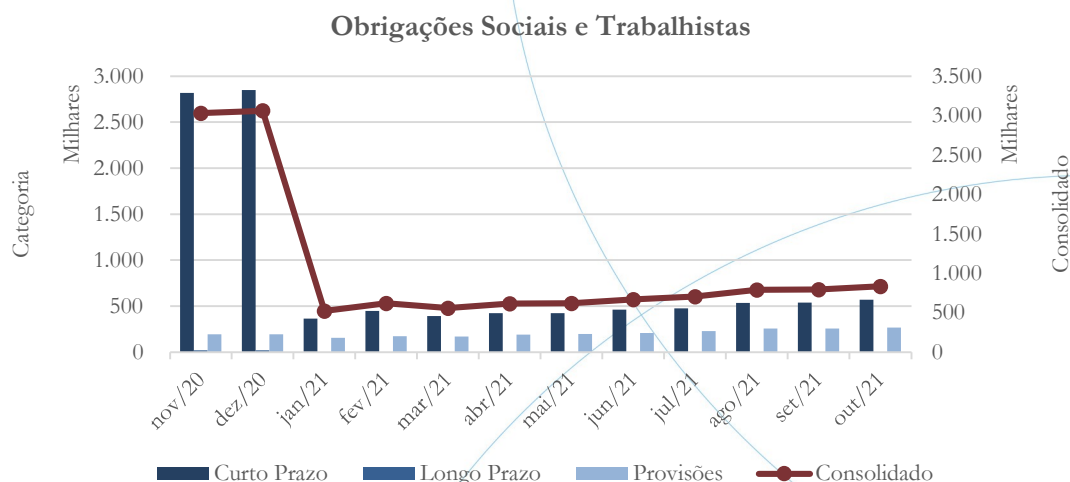
Cliente	out/21
GRECO GUERREIRO LTDA	824.025,11
PETROZIL JC DIST. DE COMBUSTIVEIS LTDA	452.050,00
PRIME FRAGRANCIAS INDUSTRIA E COMERCIO EIRELI	195.834,18
NAVEQUIM INDUSTRIA DE ADITIVOS EIRELI	184.903,00
CONCRELAGOS CONCRETO LTDA	124.335,00
MARIOL EMBALAGENS LTDA	74.890,45
MAQ TERRA PEDERNEIRAS COMERCIO SERVICOS LTDA	65.584,00
WCM INDUSTRIA E COMERCIO LTDA.	48.510,00
TOP FILM INDUSTRIA E COMERCIO DE EMBALAGENS LTDA.	40.270,95
CAPRARA & ROESCH ADVOGADOS S/S	37.540,00

4.1.6. Empréstimos e Financiamentos

A empresa não apresenta saldo referente a empréstimos e financiamentos.

4.1.7. Obrigações Sociais e Trabalhistas

Gráfico 6



A conta obrigações sociais registrou aumento no saldo referente aos meses de agosto (12,27%), setembro (0,76%) e outubro (4,82%).

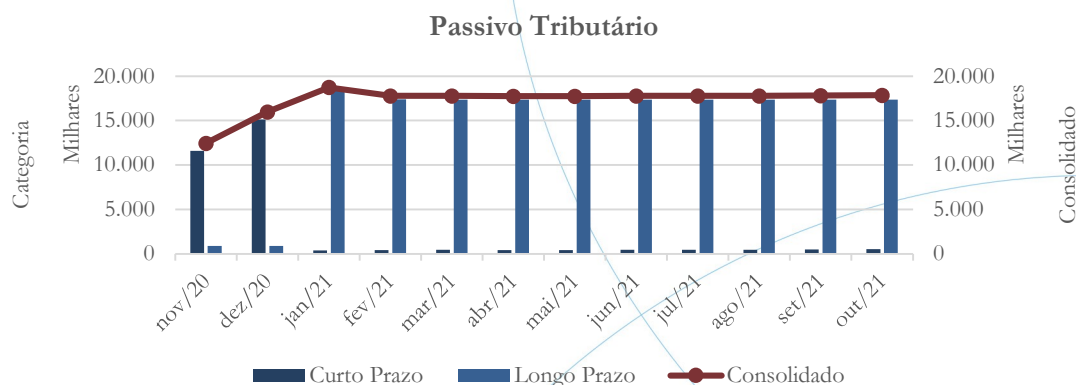
A tabela abaixo apresenta a composição das obrigações trabalhistas:

Verbas Trabalhistas	mai/21	jun/21	jul/21	ago/21	set/21	out/21
Salários e Ordenados	23.094	39.252	38.548	65.344	40.522	40.272
INSS	127.972	151.856	172.789	205.912	239.710	263.497
FGTS	27.032	27.046	26.971	30.216	27.172	34.151
Rescisões	0	0	0	698	0	0
Processos	243.935	243.935	237.435	230.935	230.935	230.935
Provisões	196.823	207.425	227.468	256.439	257.814	265.265
Total:	618.855	669.514	703.212	789.544	796.153	834.120

No mês de outubro/2021 o INSS representou 32% do passivo trabalhista, seguido pelos processos trabalhistas, com 28% do passivo total.

4.1.8. Passivo Tributário

Gráfico 7



O passivo tributário consolidado apresentou diminuição de 0,05% no saldo referente ao mês de agosto/2021, enquanto nos meses de setembro (0,15%) e outubro (0,14%).

A tabela abaixo apresenta a composição do passivo tributário por esfera:

Esfera Fazendária	mai/21	jun/21	jul/21	ago/21	set/21	out/21
Municipal	88,77	24,81	258,74	51,81	87,86	39,24
Estadual	10.130.776,16	10.125.553,99	10.143.912,49	10.131.003,37	10.145.235,48	10.174.814,31
Federal	5.225.291,83	5.253.191,38	5.252.417,90	5.256.062,76	5.268.352,10	5.263.941,11
Previdenciário	2.409.958,55	2.409.958,55	2.409.958,55	2.409.958,55	2.409.958,55	2.409.958,55
Total:	17.766.115,31	17.788.728,73	17.806.547,68	17.797.076,49	17.823.633,99	17.848.753,21

A esfera estadual detém 57,01% do passivo tributário total, sendo que a federal representa 29,49%.

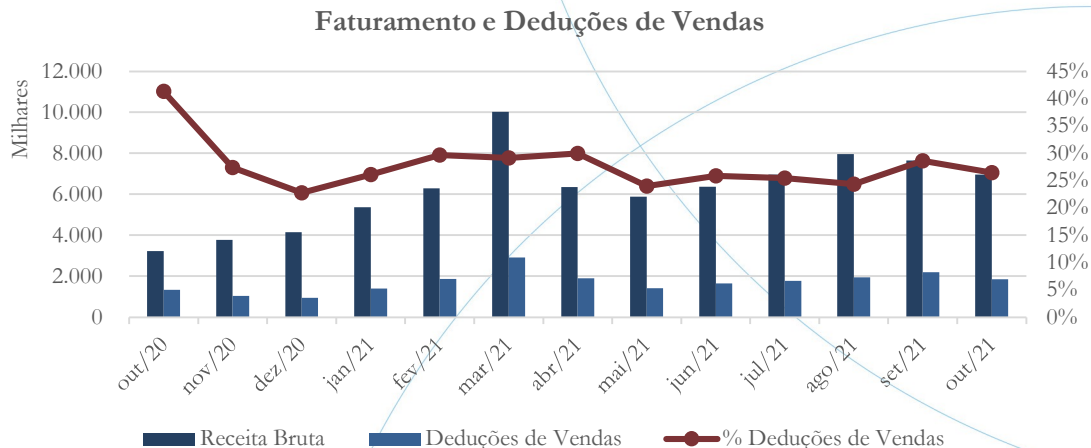
4.2. Demonstração do Resultado do Exercício

A Demonstração do Resultado do Exercício (DRE), como relatório contábil é confeccionada junto com o Balanço Patrimonial e oferece uma síntese econômica das atividades operacionais e não operacionais permitindo visualizar assim se a empresa está gerando lucro ou prejuízo, em um determinado período.



4.2.1. Faturamento

Gráfico 8

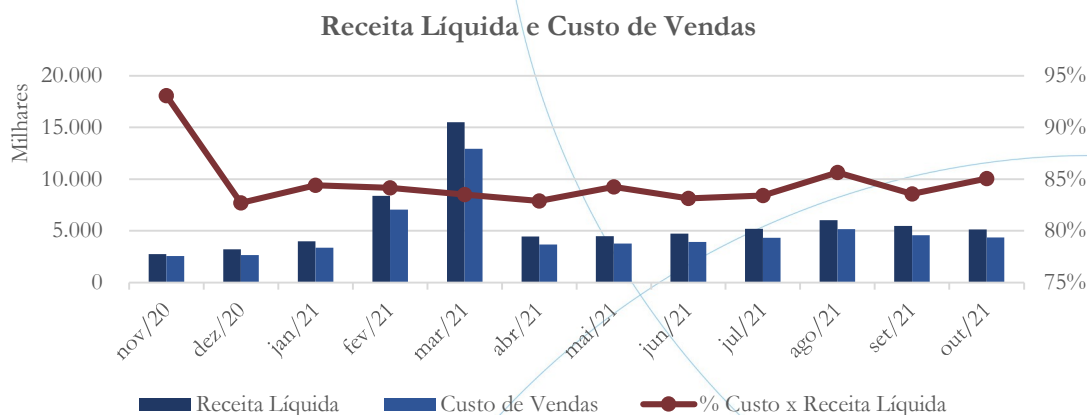


No mês de agosto/2021, o faturamento apresentou aumento de 14,53%, seguido de diminuição nos meses de setembro/2021 (3,99%) e outubro/2021 (8,93%), enquanto as deduções de vendas apresentaram aumento de 9,60% no mês de agosto/2021 e de 12,94% em setembro, seguido de diminuição de 15,84% no saldo referente ao mês de outubro/2021.

4.2.2. Receita Líquida e Custo de Vendas



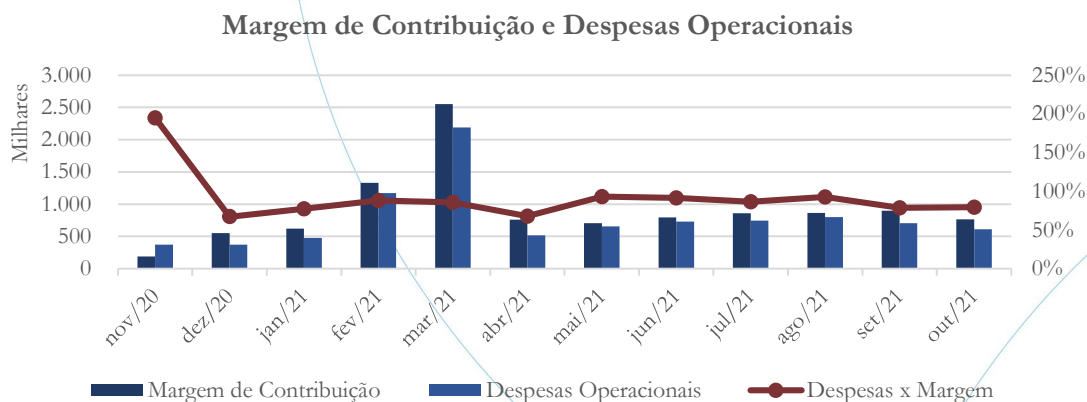
Gráfico 9



A receita líquida registrou aumento de 16,21% no mês de agosto/2021, seguido de diminuição no saldo referente aos meses de setembro (9,44%) e outubro (6,16%). A conta de custos apresentou aumento de 19,34% no saldo contabilizado no mês de agosto/2021, enquanto nos meses de setembro (11,65%) e outubro (4,46%).

4.2.3. Margem de Contribuição e Despesas Operacionais

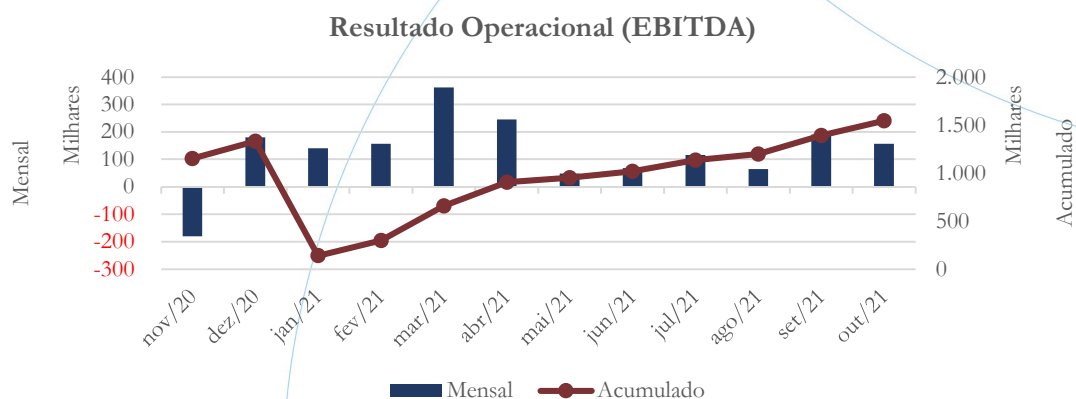
Gráfico 10



A margem de contribuição registrou aumento de 0,50% no mês de agosto/2021 e de 3,77% em setembro/2021, enquanto no mês de outubro/2021 houve diminuição de 14,76%. As despesas operacionais contabilizaram aumento de 7,38%, seguido de diminuição no saldo referente aos meses de setembro (12,73%) e outubro (12,82%).

4.2.4. Resultado Operacional (EBITDA)

Gráfico 11

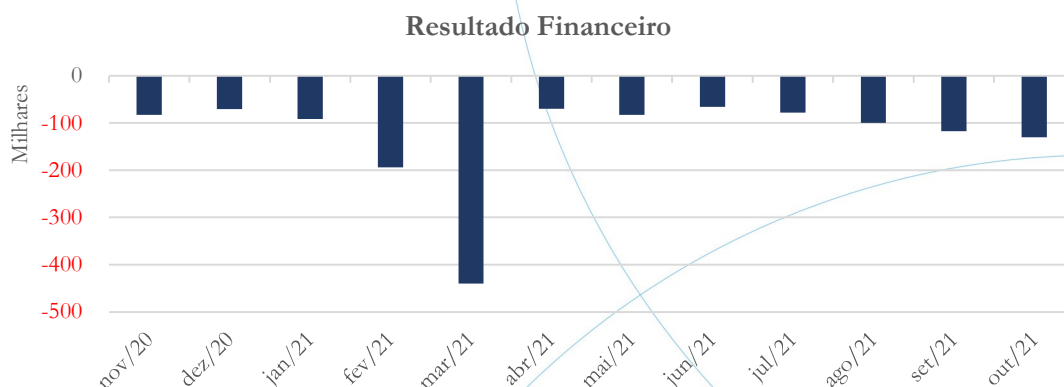


No mês de agosto/2021, o resultado operacional apresentou diminuição de 44,05%, contabilizando posterior elevação de 208,64% no saldo referente ao mês de setembro/2021, enquanto no mês de outubro/2021 houve diminuição de 21,56% – conforme gráfico acima.

4.2.5. Resultado Financeiro



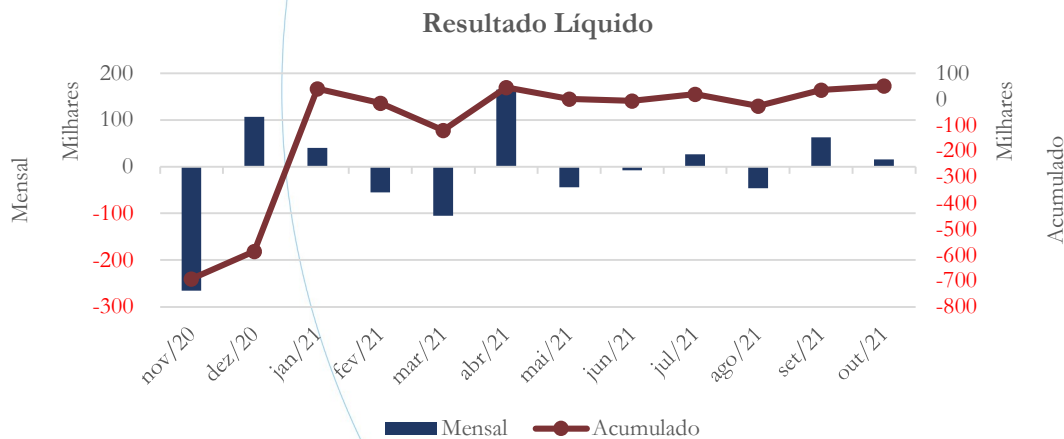
Gráfico 12



O resultado financeiro apresentou aumento no saldo negativo referente aos meses de agosto (27,55%), setembro (17,27%) e de outubro (11,04%), conforme gráfico acima.

4.2.6. Resultado Líquido

Gráfico 13



Embora no mês de agosto/2021, a recuperanda tenha apresentado prejuízo, esse foi revertido nos setembro/2021 e outubro/2021 quando registrou lucro líquido – conforme gráfico acima.

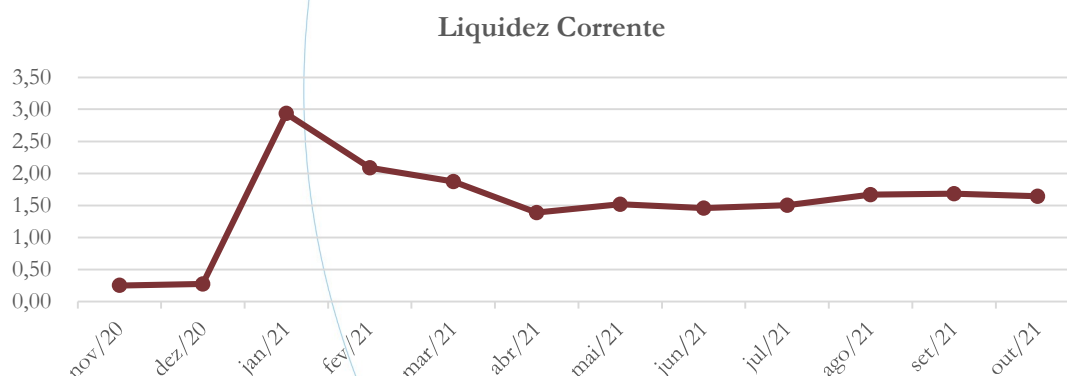
4.3. Índices e Indicadores

Os índices e indicadores são resultados obtidos através da análise contábil da empresa, os quais fornecem informações relevantes a respeito das operações realizadas possibilitando uma melhor avaliação, via fórmulas matemáticas, na averiguação das demonstrações financeiras.

4.3.1. Liquidez Corrente

A liquidez corrente¹² – obtida através da razão entre o ativo circulante e o passivo circulante – tem como objetivo demonstrar se a empresa está cumprindo com as obrigações imediatas, ou seja, àquelas de curto prazo.

Gráfico 14



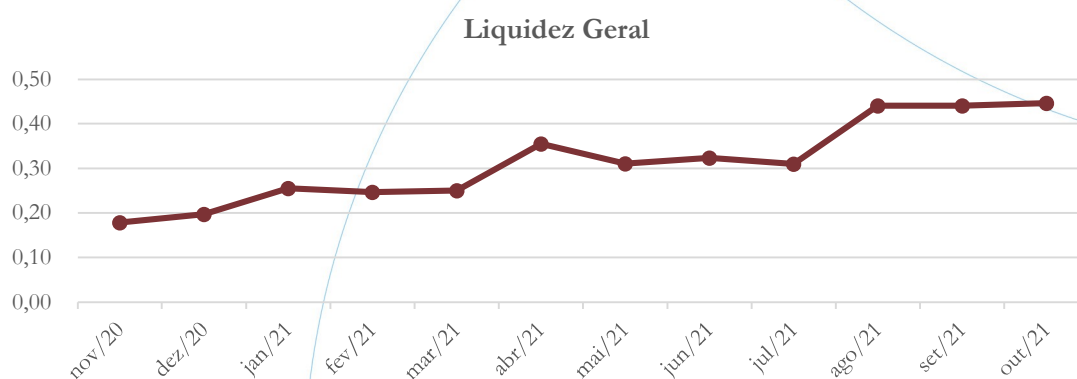
No mês de outubro/2021, a empresa possuía R\$ 1,65 para cada R\$ 1,00 de dívida adquirida a curto prazo.

¹² Quanto maior for o índice encontrado, melhor é a situação de liquidez da empresa.

4.3.2. Liquidez Geral

Objetiva comparar a capacidade da empresa a curto e a longo prazo¹³. Neste sentido, quando o resultado deste for menor que 1, em tese, a empresa estaria com problemas financeiros e, conseqüentemente, apresentaria dificuldades em cumprir suas obrigações.

Gráfico 15



No mês de outubro/2021, a recuperanda possuía R\$ 0,45 para cada R\$ 1,00 de dívida adquirida a curto e a longo prazo.

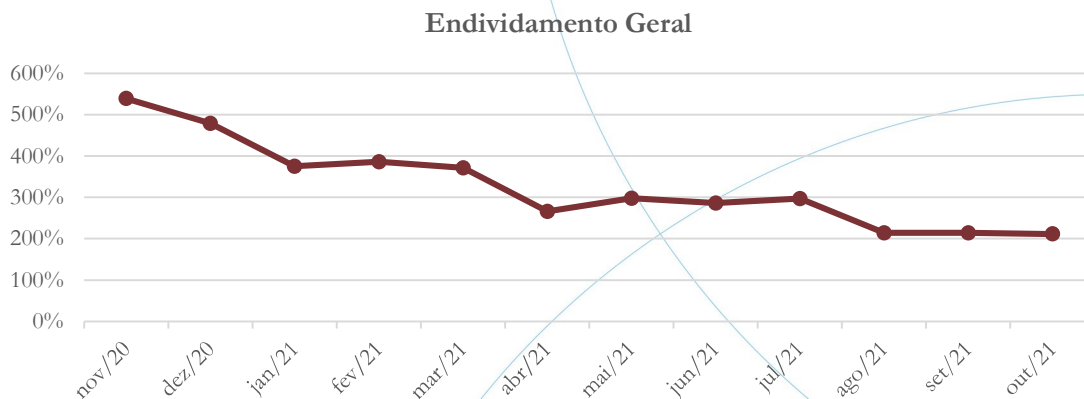
4.3.3. Endividamento

O objetivo deste índice é verificar o percentual de capital de terceiros que a empresa utiliza naquele período em análise. Neste sentido, quanto mais elevado for o índice, maior o grau de endividamento no andamento de suas atividades.

¹³ Calcula-se a liquidez geral através da soma do ativo circulante e realizável a longo prazo dividido pela soma do passivo circulante e não circulante.



Gráfico 16

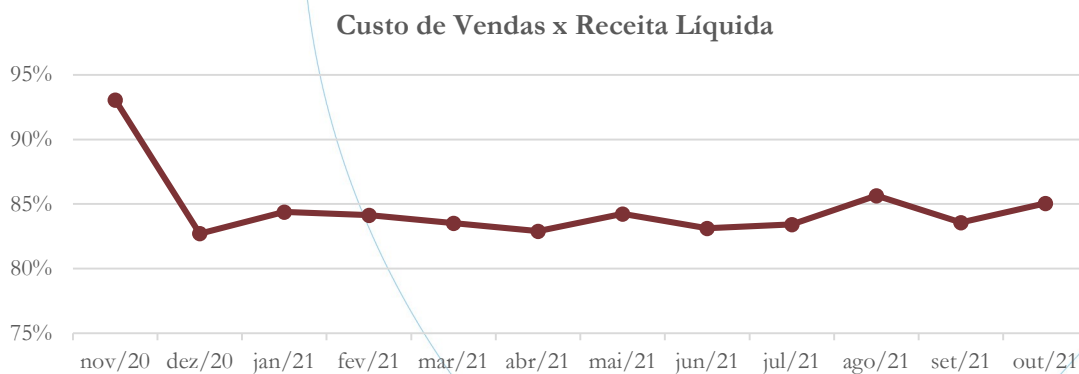


O endividamento geral foi de 212% no mês de outubro/2021, indicando alta dependência de capital de terceiros na operação.

4.3.4. Participação do Custo de Vendas

Mostra a participação do custo de vendas na receita líquida auferida em cada período.

Gráfico 17

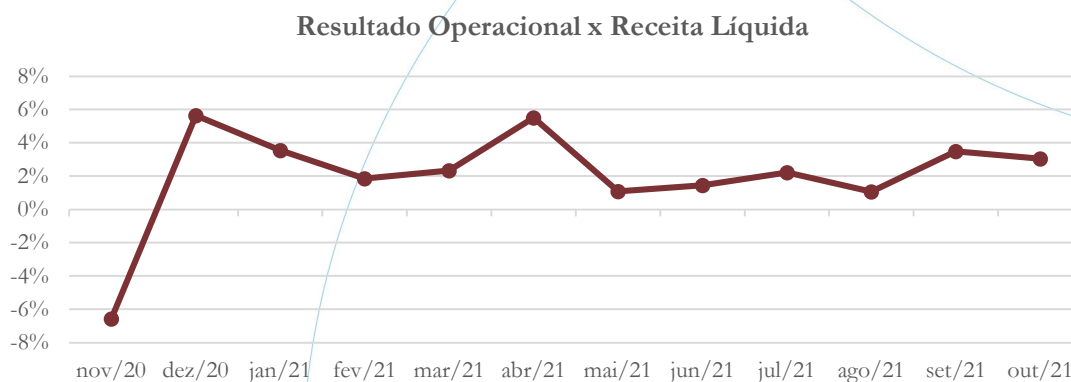


No mês de outubro/2021, o custo de vendas representou 85,07% da receita líquida.

4.3.5. Resultado da operação

O EBITDA (*Earnings before interests, taxes, depreciation and amortizations*) – resultado antes dos juros, impostos, depreciação e amortizações – que mede o resultado da operação. Neste sentido, este nos mostra quanto dinheiro é gerado pelos ativos operacionais.

Gráfico 18



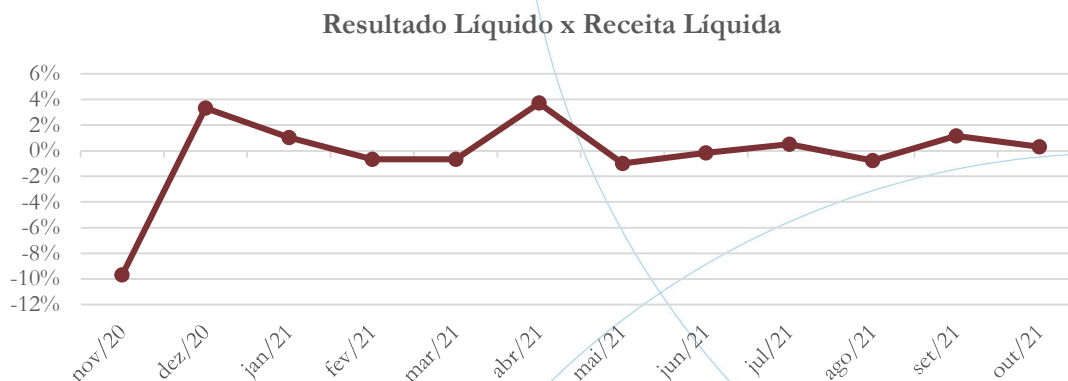
No mês de outubro/2021, o resultado operacional foi positivo em 3,05%.

4.3.6. Retorno Líquido

O resultado líquido desconsidera todos os fatores que influenciam o resultado de uma operação, ou seja, depreciação, amortizações, juros pagos e recebidos, receitas e despesas não operacionais, impostos sobre lucro, entre outros – isto é, apresenta o lucro que o ativo realmente oferece à empresa.



Gráfico 19

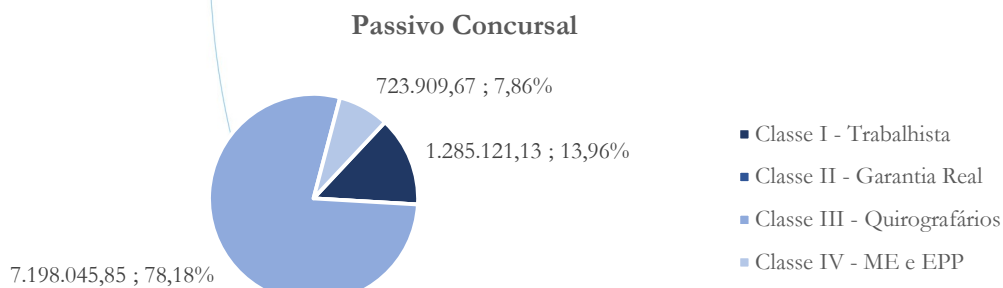


No mês de outubro/2021, o retorno líquido foi positivo com índice de 0,30% - conforme gráfico acima.

5. Passivo concursal

A recuperanda possui o seguinte passivo concursal¹⁴:

Gráfico 20



¹⁴ Atualizado em outubro/2021.



O passivo concursal possui saldo no valor de R\$ 9,2 milhões, conforme a tabela abaixo:

Classes de Credores	Quantidade de Credores	Valor do Crédito	Participação da Classe
Classe I - Trabalhista	36	1.285.121,13	13,96%
Classe II - Garantia Real	0	0,00	0,00%
Classe III - Quirografários	77	7.198.045,85	78,18%
Classe IV - ME e EPP	56	723.909,67	7,86%
Total	169	9.207.076,65	100,00%

A partir da tabela acima verifica-se que há um total de 169 credores, os quais encontram-se concentrados (78,18%) na Classe III – a qual possui 77 credores. Na Classe I há 36 credores, representando 13,96% do crédito, enquanto na Classe IV há 56 credores e 7,86% do crédito total.

6. Análise e considerações finais

A Mega Química, no mês de outubro/2021, demonstra faturamento 41% superior ao obtido em todo o exercício de 2020, no entanto tal crescimento não é refletido no resultado operacional (EBITDA) da empresa, que se mostra 4% inferior ao do exercício anterior.

No mais, continuaremos acompanhando.

7. Acompanhamento processual

Recuperação Judicial

Processo n. 1001497-78.2015.8.26.0431

ADMINISTRAÇÃO
JUDICIAL

17/11/2015	Petição inicial
24/03/2017	Deferimento Pedido de Homologação da RJ
29/05/2017	Plano de Recuperação Judicial
19/09/2018	Publicação Edital art. 52 e art. 53
05/03/2020	Edital do art. 7

Para verificação do andamento processual acesse o site: www.r4cempresarial.com.br

8. Anexos

BALANCETE

Código	Classificação	Descrição da conta	Saldo Anterior	Débito	Crédito	Saldo Atual
1	1	ATIVO	10.569.074,32D	29.082.359,31	23.867.564,13	15.783.869,50D
2	1.1	ATIVO CIRCULANTE	9.720.866,75D	29.055.337,61	23.856.890,58	14.919.313,78D
3	1.1.1	DISPONÍVEL	39.600,28D	11.017.665,62	11.013.261,74	44.004,16D
4	1.1.1.01	NUMERÁRIO	39.580,05D	17.831,37	21.817,28	35.594,14D
5	1.1.1.01.000001	Caixa	39.580,05D	17.831,37	21.817,28	35.594,14D
7	1.1.1.02	BANCOS CONTA MOVIMENTO	1,00D	10.991.176,42	10.991.241,62	64,20C
8	1.1.1.02.000001	Bradesco S/A Cta:28166-2	1,00D	9.695.919,33	9.695.919,33	1,00D
42511	1.1.1.02.000003	Banco Sofisa Cta: 1620	0,00	1.295.257,09	1.295.322,29	65,20C
9	1.1.1.03	APLICAÇÕES FINANCEIRAS	19,23D	8.657,83	202,84	8.474,22D
11	1.1.1.03.000002	Aplicação Financeira Bradesco 28166-2	19,23D	8.657,83	202,84	8.474,22D
12	1.1.2	REALIZÁVEL A CURTO PRAZO	7.754.387,92D	15.849.945,81	10.760.207,32	12.844.126,41D
13	1.1.2.01	DUPLICATAS A RECEBER	3.194.634,48D	13.099.193,95	8.686.061,70	7.607.766,73D
14	1.1.2.01.000001	Duplicatas a Receber	2.932.694,84C	2.932.694,84	0,00	0,00
447	1.1.2.01.000048	SUPERMERCADO PREMIUN NOVA IGUACU LTDA	3.893,73D	0,00	3.893,73	0,00
448	1.1.2.01.000049	SUPERMERCADO PREMIUN DE COELHO NETO LTDA.	3.738,52D	0,00	3.738,52	0,00
451	1.1.2.01.000052	SUPERMERCADO PEGORIN LTDA - EPP	655,22D	0,00	0,00	655,22D
452	1.1.2.01.000053	SUPERMERCADO NEWS PREMIUN COMERCIO LTDA	3.893,73D	0,00	3.893,73	0,00
453	1.1.2.01.000054	SUPERMERCADO MINI PRECO DO RIO BRANCO LTDA	1.850,67D	5.812,68	4.776,96	2.886,39D
454	1.1.2.01.000055	SUPERMERCADO MINI PRECO DE HUMAITA LTDA	1.824,80D	3.947,10	3.818,30	1.953,60D
456	1.1.2.01.000057	SUPERMERCADO IRMAOS MICHELASSI LTDA	983,90D	0,00	983,90	0,00
457	1.1.2.01.000058	SUPERMERCADO IRMAOS COSTA LTDA	1.818,05D	3.040,64	0,00	4.858,69D
460	1.1.2.01.000061	SUPERMERCADO BUZZI LTDA	3.226,78D	3.689,46	3.226,78	3.689,46D
463	1.1.2.01.000064	SUPERMERCADO APR LTDA - LOJA 03	4.506,45D	0,00	1.855,69	2.650,76D
465	1.1.2.01.000066	STAR COMERCIO DE SUPRIMENTOS EIRELI - ME	11.023,86D	8.330,07	19.353,93	0,00
467	1.1.2.01.000068	SISAL BAR E RESTAURANTE LTDA ME	0,00	2.641,50	0,00	2.641,50D
468	1.1.2.01.000069	SILVESTRE ARAUJO SUPERMERCADOS LTDA-EPP.	678,09D	0,00	678,09	0,00
469	1.1.2.01.000070	SILIO E SILIO LTDA - ME	1.835,21D	0,00	1.835,21	0,00
471	1.1.2.01.000072	SGORLON E CIA LTDA ME	932,70D	539,87	932,70	539,87D
472	1.1.2.01.000073	SERVQUIMICA COMERCIO E TERCEIRIZAÇÃO DE SERVIÇO	13.657,32D	0,00	6.526,08	7.131,24D
474	1.1.2.01.000075	SANTOS E VENEZIAN COMERCIO DE EMBALAGENS LTDA	0,00	4.171,07	0,00	4.171,07D
476	1.1.2.01.000077	SAL E BRASA BAR E RESTAURANTE ALIMENTOS E BEBIDAS	0,00	1.764,32	0,00	1.764,32D
478	1.1.2.01.000079	SACOLAO VILA FORMOSA LTDA (3054)	0,00	899,25	0,00	899,25D
486	1.1.2.01.000087	S O S PLAST COMERCIO DE PLASTICOS LTDA ME	0,00	1.099,90	0,00	1.099,90D
488	1.1.2.01.000089	RUDGE PLAST COM. DE EMBALAGENS LTDA.	0,00	3.567,75	3.567,75	0,00
489	1.1.2.01.000090	ROGERIO LUIZ EITELVEIN - ME	6.831,70D	0,00	6.831,70	0,00
490	1.1.2.01.000091	ROCKAFE PAULISTA LTDA - ME	870,75D	1.117,72	0,00	1.988,47D
491	1.1.2.01.000092	ROBERTO TORAJIRO KAWASHIMA EPP	2.964,49D	0,00	2.964,49	0,00
492	1.1.2.01.000093	RIO QUALITY COMERCIO DE ALIMENTOS LTDA	161.360,51D	0,00	109.149,71	52.210,80D
494	1.1.2.01.000095	REI DOS DESCARTAVEIS COM DE EMBALAGENS LTDA	2.247,84D	0,00	2.247,84	0,00
495	1.1.2.01.000096	REDE STAR CENTRAL DE DISTR ATAC DE MER GERAL LTDA	27.692,67D	59.684,53	17.881,13	69.496,07D
496	1.1.2.01.000097	REDE FASS - CENTRAL DE DISTRIBUICAO ATACADISTA DE I	7.008,00D	0,00	2.399,77	4.608,23D
497	1.1.2.01.000098	REDE DE SUPERMERCADOS PORTUGUES LTDA	1.880,17D	0,00	0,00	1.880,17D
499	1.1.2.01.000100	RECANTO ALVORADA ALIMENTACAO E ECOTURISMO EIREL	3.671,88D	3.166,10	3.671,88	3.166,10D
501	1.1.2.01.000102	RAFAELA CAROLINA ZEVOLA 38515191830	2.428,92D	0,00	2.428,92	0,00
503	1.1.2.01.000104	R.C.T. DPL E DESCARTAVEIS EIRELI	70.182,76D	47.299,00	117.481,76	0,00
504	1.1.2.01.000105	R T FELICIO - EPP	1.011,90D	1.255,54	1.011,90	1.255,54D
505	1.1.2.01.000106	QUIMIAL COM DE PROD P/ PISC. E DOMISSANITARIOS LTD	0,00	2.443,86	0,00	2.443,86D
506	1.1.2.01.000107	QUEIROZ PAPEIS EIRELI	1.618,59D	5.535,60	1.618,59	5.535,60D
511	1.1.2.01.000112	PINHEIRO E LAIOLA LTDA	0,00	20.201,58	20.201,58	0,00
512	1.1.2.01.000113	PGL DISTRIBUICAO DE ALIMENTOS LTDA	0,00	28.997,58	71,38	28.926,20D
515	1.1.2.01.000116	PEDRO AMARO PERONI CANDEIAS - ME	0,00	1.887,77	0,00	1.887,77D
519	1.1.2.01.000120	PACTUAL COMERCIO DE DESC E LIMPEZA LTDA	132.369,06D	271.961,88	132.369,06	271.961,88D
520	1.1.2.01.000121	P C EMBALAGENS DESCARTÁVEIS E PRODUTOS ALIMENTIC	1.878,04D	3.655,99	1.878,04	3.655,99D
521	1.1.2.01.000122	P & B HOTELARIA LTDA - ME	0,00	453,98	453,98	0,00
522	1.1.2.01.000123	OVERSUP SUPERMERCADOS LTDA	4.031,99D	0,00	4.031,99	0,00
523	1.1.2.01.000124	OSVALDO PERIN 08021784806	876,05D	0,00	876,05	0,00
524	1.1.2.01.000125	OSMAR NICOLINI SUPERMERCADOS LTDA	11.726,22D	3.494,07	11.726,22	3.494,07D
525	1.1.2.01.000126	ORTOPEDIA NOROESTE LTDA	0,00	2.291,65	2.291,65	0,00
527	1.1.2.01.000128	NBB COMERCIO VAREJISTA DE PRODUTOS DE LIMPEZA LTI	0,00	6.139,93	0,00	6.139,93D
528	1.1.2.01.000129	NARCISO & NARCISO LTDA - ME	2.856,82D	4.121,10	2.856,82	4.121,10D
529	1.1.2.01.000130	NAOMI COMERCIO DE ALIMENTOS LTDA	107.760,65D	78.395,32	0,00	186.155,97D
530	1.1.2.01.000131	NAIR AFONSO MACHADO EIRELI	0,00	4.225,54	4.225,54	0,00
538	1.1.2.01.000139	ML DA SILVEIRA - ME	4.059,96D	5.004,30	4.059,96	5.004,30D
539	1.1.2.01.000140	MJJ COMERCIO DE COMBUSTIVEIS LTDA	1.792,04D	0,00	1.792,04	0,00
541	1.1.2.01.000142	MINIMERCADO NOVO SUCESSO LTDA	1.854,09D	0,00	1.854,09	0,00
542	1.1.2.01.000143	MINI MERCADO UETI LTDA	5.174,81D	0,00	0,00	5.174,81D
543	1.1.2.01.000144	MINERVA MOVEIS E SUPERMERCADO LTDA.	3.667,55D	3.653,18	3.667,55	3.653,18D
545	1.1.2.01.000146	MGK COMERCIO DE ARTEFATOS DE PAPEL E PAPELARIA EIF	6.586,96D	0,00	0,00	6.586,96D
547	1.1.2.01.000148	MERCADO FAMILLE LTDA.	3.893,73D	0,00	3.893,73	0,00
550	1.1.2.01.000151	MERCADINHO SERV MAGO LTDA	1.595,51D	0,00	1.595,51	0,00
551	1.1.2.01.000152	MERCADINHO ESTRELA DE POA EIRELI - EPP	0,00	2.325,82	2.325,82	0,00
553	1.1.2.01.000154	MENDES & LAGES LTDA	6.597,36D	0,00	6.597,36	0,00
555	1.1.2.01.000156	MEGA DIAS SUPERMERCADOS LTDA	1.319,21D	0,00	1.319,21	0,00
557	1.1.2.01.000158	MAURO NOGUEIRA DA ROSA EIRELI	1.908,57D	3.673,58	1.908,57	3.673,58D
560	1.1.2.01.000161	MARCO ANTONIO GOMES - MATERIAL DE LIMPEZA - ME	1.206,57D	0,00	1.206,57	0,00
562	1.1.2.01.000163	MAGIA COMERCIO DE EMBALAGENS LTDA	2.049,08D	0,00	2.049,08	0,00
563	1.1.2.01.000164	M3 PRODUTOS DE LIMPEZA LTDA	0,00	3.216,73	3.216,73	0,00
564	1.1.2.01.000165	M.V. DISTRIBUICAO DE ALIMENTOS E LOGISTICA LTDA	0,00	10.974,96	0,00	10.974,96D

BALANCETE

Código	Classificação	Descrição da conta	Saldo Anterior	Débito	Crédito	Saldo Atual
565	1.1.2.01.000166	M.P. LAHAM	5.133,18D	2.543,20	5.133,18	2.543,20D
566	1.1.2.01.000167	M L DA COSTA PRODUTOS DE LIMPEZA E DESCARTAVEIS	6.339,19D	5.977,60	5.920,32	6.396,47D
567	1.1.2.01.000168	M DOS M D ARAUJO - EPP	0,00	4.834,36	0,00	4.834,36D
569	1.1.2.01.000170	LUMADE COMERCIAL E DISTRIBUIDORA S.A.	145.734,40D	318.123,62	163.231,56	300.626,46D
574	1.1.2.01.000175	LS MATERIAIS E EQUIPAMENTOS LTDA	0,00	2.737,67	2.737,67	0,00
575	1.1.2.01.000176	LOFM COM E IND DE MAT DE LIMPEZA E BAZAR LTDA	44.268,64D	141,89	44.410,53	0,00
576	1.1.2.01.000177	LOBATO & DOMINGUES COM. DE EMBALAGENS LTDA	0,00	748,40	0,00	748,40D
577	1.1.2.01.000178	LM COMERCIO DE ALIMENTOS LTDA	1.854,60D	0,00	1.854,60	0,00
579	1.1.2.01.000180	LIMA COMERCIO DE MATERIAIS E SERVICOS EIRELI	0,00	114,16	114,16	0,00
584	1.1.2.01.000185	LARA MEGID	8.881,53D	0,00	7.149,11	1.732,42D
589	1.1.2.01.000190	L B VEIGA EMBALAGENS - ME	2.381,00D	2.372,02	2.381,00	2.372,02D
591	1.1.2.01.000192	KOCH HIPERMERCADO S/A	193.820,23D	579.826,25	463.260,88	310.385,60D
593	1.1.2.01.000194	KELY DAIANA DE OLIVEIRA GOMES	0,00	2.838,95	278,56	2.560,39D
595	1.1.2.01.000196	JOSE DE CARVALHO EMBALAGENS EPP	3.357,98D	0,00	3.357,98	0,00
599	1.1.2.01.000200	JAE ILHA DESCARTAVEIS E LIMPEZA LTDA	57.986,95D	147.803,25	57.986,95	147.803,25D
600	1.1.2.01.000201	JAD ZOGHEIB & CIA LTDA	29.581,70D	114.563,18	123.437,10	20.707,78D
602	1.1.2.01.000203	J.J. DE ARAUJO ALIMENTICIOS E BEBIDAS	1.518,10D	0,00	0,00	1.518,10D
604	1.1.2.01.000205	J. MOREIRA EMBALAGENS LTDA - EPP	2.869,00D	3.550,09	2.927,72	3.491,37D
606	1.1.2.01.000207	J F DE CARVALHO BONFIM - ME	1.323,58D	1.328,51	1.323,58	1.328,51D
607	1.1.2.01.000208	J E DO NASCIMENTO EMBALAGENS	2.841,96D	0,00	2.841,96	0,00
611	1.1.2.01.000212	ITAPOA SUPERMERCADO LTDA.	10.941,52D	0,00	0,00	10.941,52D
612	1.1.2.01.000213	ITALIMP PRODUTOS DE LIMPEZA E DESCARTAVEIS LTDA	0,00	3.782,14	0,00	3.782,14D
615	1.1.2.01.000216	HOTEL ESTANCIA BARRA BONITA LTDA	3.402,35D	2.027,20	3.402,35	2.027,20D
616	1.1.2.01.000217	HIMALAIA COMERCIO DE PRODUTOS ALIMENTARES LTDA	72.351,77D	10.450,00	10.450,00	72.351,77D
622	1.1.2.01.000223	GRAMADO DISTRIBUIDORA E COMERCIO EIRELI EPP	10.814,56D	8.196,00	7.575,88	11.434,68D
623	1.1.2.01.000224	GIROFORTE COMERCIO DE MERCADORIAS EM GERAL EIRELI	22.213,15D	0,00	7.750,75	14.462,40D
627	1.1.2.01.000228	GABRIEL FERNANDES DE SA 13223128778	0,00	16.984,42	16.984,42	0,00
628	1.1.2.01.000229	G M LOPES	3.438,66D	7.067,18	2.580,99	7.924,85D
629	1.1.2.01.000230	FTA EMBALAGENS LTDA	4.552,80D	0,00	4.552,80	0,00
630	1.1.2.01.000231	FRANZUK COMERCIO DE MAT DE LIMPEZA LTDA EPP	0,00	6.243,03	6.243,03	0,00
632	1.1.2.01.000233	FLAIRE ATACADISTA LTDA	6.285,77D	12.228,30	6.285,77	12.228,30D
635	1.1.2.01.000236	FACILIMP COMERCIAL E SERVICOS EIRELI	0,00	8.532,72	8.532,72	0,00
641	1.1.2.01.000242	EMBALAVIX EMBALAGENS PLASTICAS EIRELI ME	3.089,72D	3.328,61	3.089,72	3.328,61D
644	1.1.2.01.000245	EMBALAGENS BELEM LTDA ME	2.335,03D	2.143,26	4.478,29	0,00
645	1.1.2.01.000246	EMANUEL COMERCIO DE GENEROS ALIMENTICIOS LTDA	0,00	23.571,68	0,00	23.571,68D
646	1.1.2.01.000247	ELVIRA CAZUCO IRYN	0,00	2.120,92	0,00	2.120,92D
654	1.1.2.01.000255	E.C. DA SILVA OLIVEIRA - LIMPEZA E PROTECAO ME	1.788,35D	1.189,28	2.184,83	792,80D
655	1.1.2.01.000256	DURATEX S.A.	7.426,44D	9.372,72	8.045,31	8.753,85D
656	1.1.2.01.000257	DURATEX FLORESTAL LTDA	618,87D	0,00	618,87	0,00
657	1.1.2.01.000258	DULCINEA DA PENHA MEDANI - EMBALAGENS - ME	9.260,96D	0,00	4.406,04	4.854,92D
660	1.1.2.01.000261	DISTRIBUIDORA VILA VELHA DE BEBIDAS EIRELI	0,00	194,64	194,64	0,00
661	1.1.2.01.000262	DISTRIBUIDORA VIDA LTDA	0,00	10.048,08	10.048,08	0,00
663	1.1.2.01.000264	DISTRIBUIDORA DE MEDICAMENTOS PRODUFARMA CAPIXA	5.095,89D	6.449,89	8.385,93	3.159,85D
670	1.1.2.01.000271	DENTAL CENTRO OESTE LTDA - EPP	2.419,58D	0,00	0,00	2.419,58D
671	1.1.2.01.000272	DELMA DANIELA CANDIDO	0,00	321,22	214,16	107,06D
672	1.1.2.01.000273	DALIUMA COMERCIO E SERVICOS DE INFORMATICA LTDA -	0,00	2.612,07	2.612,07	0,00
673	1.1.2.01.000274	DAHBAR E DAHBAR COMERCIO LTDA - EPP	0,00	6.360,79	0,00	6.360,79D
674	1.1.2.01.000275	D MILLE INDUSTRIA E COMERCIO DE PRODUTOS ALIMENTI	27.524,82D	65.216,86	16.034,36	76.707,32D
675	1.1.2.01.000276	D C B S TELES EIRELI	0,00	13.526,56	0,00	13.526,56D
677	1.1.2.01.000278	CRIATIVA EMBALAGENS LTDA	1.020,79D	4.365,35	1.020,79	4.365,35D
678	1.1.2.01.000279	COVAN - COMERCIO VAREJISTA E ATACADISTA DO NORTE	0,00	3.065,97	3.065,97	0,00
679	1.1.2.01.000280	COTRIJAL COOPERATIVA AGROPECUARIA E INDUSTRIAL	15.920,15D	17.354,21	10.983,83	22.290,53D
680	1.1.2.01.000281	COSTA COMERCIO ATACADISTA DE HIGIENE E LIMPEZA LTI	6.528,46D	18.540,08	25.068,54	0,00
681	1.1.2.01.000282	COOPERBARRA / COOPERATIVA DE CONSUMO BARRA-IGAR	1.274,05D	0,00	1.274,05	0,00
685	1.1.2.01.000286	CONDOR SUPER CENTER LTDA	393.024,77D	1.142.506,90	904.643,12	630.888,55D
686	1.1.2.01.000287	CONCEITO HIGIENE PROFISSIONAL LTDA	4.649,51D	1.247,90	4.649,51	1.247,90D
687	1.1.2.01.000288	COMERCIO DE EMBALAGENS SEIKOMAR LTDA.	0,00	2.445,25	0,00	2.445,25D
689	1.1.2.01.000290	COMERCIAL M.D.F. LTDA	3.904,90D	0,00	3.904,90	0,00
690	1.1.2.01.000291	COMERCIAL LEPAP LTDA ME	9.524,08D	6.756,12	0,00	16.280,20D
691	1.1.2.01.000292	COMERCIAL KS EIRELI	3.766,50D	0,00	3.766,50	0,00
693	1.1.2.01.000294	COMERCIAL E DISTRIBUIDORA VINTE E UM LTDA	0,00	1.564,74	789,42	775,32D
694	1.1.2.01.000295	COMERCIAL DOURATA BOITUVA LTDA.	0,00	5.584,00	5.584,00	0,00
695	1.1.2.01.000296	COMERCIAL DE ALIMENTOS CAETANO GUARAREMA LTDA	7.296,70D	0,00	7.296,70	0,00
697	1.1.2.01.000298	COMERCIAL CASTRO VERAS COMERCIO VAREJISTA PROD	5.967,47D	4.205,20	3.474,65	6.698,02D
698	1.1.2.01.000299	COMERCIAL BIRIGUI DE ALIMENTOS LTDA	1.347,33D	2.230,20	1.347,33	2.230,20D
701	1.1.2.01.000302	CLUBE ALVORADA DE PEDERNEIRAS	0,00	620,00	620,00	0,00
702	1.1.2.01.000303	CLEUSA CONSORTI SOARES MOREIRA	0,00	1.634,16	0,00	1.634,16D
703	1.1.2.01.000304	CLEIDE BENEDITA DE BARROS OLIVEIRA	5.348,41D	5.994,60	8.345,71	2.997,30D
706	1.1.2.01.000307	CLASSE A COMERCIO DE EMBALAGENS LTDA	2.728,61D	1.933,59	2.728,61	1.933,59D
707	1.1.2.01.000308	CJA PUBLICIDADE LTDA	0,00	113,56	113,56	0,00
709	1.1.2.01.000310	CIRURGICA CONFIANCA LTDA	0,00	4.887,23	0,00	4.887,23D
711	1.1.2.01.000312	CESCONETTO ATACADO DE PAPEIS LTDA	83.833,89D	69.777,75	83.833,89	69.777,75D
715	1.1.2.01.000316	CENTRO DE DISTRIBUICAO REDE KRILL LTDA	73.648,61D	0,00	0,00	73.648,61D
716	1.1.2.01.000317	CENTRAL ECONÔMICA DE DISTRIBUIÇÃO REDEMS LTDA	0,00	30.760,84	15.380,42	15.380,42D
718	1.1.2.01.000319	CENTRAL DE AVIAMENTOS SAO PAULO LTDA	0,00	5.422,63	0,00	5.422,63D
720	1.1.2.01.000321	CASULO ABC MERCEARIA LTDA - ME	995,61D	0,00	995,61	0,00
722	1.1.2.01.000323	CASAS GUANABARA COMESTIVEIS LTDA	362.043,36D	123,14	362.166,50	0,00
723	1.1.2.01.000324	CASA LUANDA SUPERMERCADOS LTDA	3.678,68D	0,00	0,00	3.678,68D
725	1.1.2.01.000326	CARTONAGEM SALINAS LTDA	0,00	234,36	234,36	0,00
728	1.1.2.01.000329	CAMPANHA & CAMPANHA LTDA	0,00	750,00	0,00	750,00D
729	1.1.2.01.000330	CAMP DESCARTAVEIS LTDA	0,00	10.403,50	10.403,50	0,00

Este documento é cópia do original, assinado digitalmente por MAURICIO DELLOVA DE CAMPOS e Tribunal de Justiça do Estado de São Paulo, protocolado em 16/11/2021 às 14:35, sob o número WPDR21700331191. Para conferir o original, acesse o site <https://esaj.tjsp.jus.br/pastadigital/pg/abrirConferenciaDocumento.do>, informe o processo 1001497-78.2015.8.26.0431 e código b1pMimBk.

BALANCETE

Código	Classificação	Descrição da conta	Saldo Anterior	Débito	Crédito	Saldo Atual
732	1.1.2.01.000333	BRUNO APARECIDO VILELA BATISTA 38904755824	9.872,40D	0,00	9.872,40	0,00
733	1.1.2.01.000334	BRAVEN COMERCIO DE EMBALAGENS EIRELI	5.821,74D	7.517,04	5.821,74	7.517,04D
735	1.1.2.01.000336	BIG MART CENTRO DE COMPRAS LTDA	24.270,54D	48.346,76	49.050,69	23.566,61D
736	1.1.2.01.000337	BERTUCCI COMERCIO VAREJISTA DE PRODUTOS SANEANTE	0,00	2.288,71	763,05	1.525,66D
738	1.1.2.01.000339	BANDEIRANTE SUPERMERCADOS BURITAMA LTDA	0,00	813,97	0,00	813,97D
739	1.1.2.01.000340	BANDEIRANTE SUPERMERCADOS BRASIL LTDA.	0,00	5.319,37	0,00	5.319,37D
741	1.1.2.01.000342	BANCLEAN PRODUTOS DE LIMPEZA GERAL LTDA	2.466,10D	0,00	0,00	2.466,10D
742	1.1.2.01.000343	B. P. B. ALMEIDA	2.506,38D	0,00	201,74	2.304,64D
743	1.1.2.01.000344	AVO COMERCIO DE ALIMENTOS LTDA	1.638,05D	1.419,43	1.638,05	1.419,43D
745	1.1.2.01.000346	AURELIO VARI - ME	1.098,01D	0,00	549,00	549,01D
746	1.1.2.01.000347	ATACADO SAO PAULO LTDA	0,00	108.908,38	108.908,38	0,00
748	1.1.2.01.000349	ATACADO DA LIMPEZA LTDA	9.377,49D	19.392,45	9.377,49	19.392,45D
749	1.1.2.01.000350	ASSUNOR - ASSOCIACAO DE SUPERMERCADISTAS DO NORO	16.590,71D	331,81	16.922,52	2,00D
754	1.1.2.01.000355	APARECIDA DE FATIMA QUEIROZ LOPES	6.133,14D	4.738,33	5.140,28	5.731,19D
755	1.1.2.01.000356	ANTONIO MIRAMOTO FILHO LTDA	4.419,85D	0,00	2.550,33	1.869,52D
756	1.1.2.01.000357	ANTONIO DAMASCENO E SOUZA JUNIOR 07688446813	687,17D	984,31	687,17	984,31D
757	1.1.2.01.000358	ANGRA CLEAN PRODUTOS DE HIGIENE E LIMPEZA LTDA.	10.711,47D	15,33	10.726,80	0,00
761	1.1.2.01.000362	AMBAR LIMP COMERCIAL LTDA	0,00	10.601,14	10.601,14	0,00
763	1.1.2.01.000364	ALTAIR JOSE DE LIMA TRANSPORTES	0,00	363,65	0,00	363,65D
765	1.1.2.01.000366	ALEXANDRE S. REGO	4.178,48D	4.408,90	4.178,48	4.408,90D
766	1.1.2.01.000367	ALESSANDRA CORDEIRO FRANCA - ME	0,00	274,56	274,56	0,00
767	1.1.2.01.000368	ALEGRIA COMERCIO DE PRODUTOS ALIMENTICIOS EIRELI	0,00	7.025,18	0,00	7.025,18D
769	1.1.2.01.000370	ALANPEL COMERCIO DE EMBALAGENS LTDA	4.473,44D	5.906,75	4.473,44	5.906,75D
770	1.1.2.01.000371	AJEMAYK PRODUTOS DE LIMPEZA LTDA	0,00	5.488,74	0,00	5.488,74D
775	1.1.2.01.000376	ACADEMIA E STUDIO DE PILATES EQUIPE IRON LTDA	486,00D	2.370,06	1.671,03	1.185,03D
776	1.1.2.01.000377	ABRAO E KOCHHANN LTDA	0,00	4.999,30	0,00	4.999,30D
778	1.1.2.01.000379	A.M. DE OLIVEIRA DISTRIBUIDORA DE EMBALAGENS E SAC	2.015,05D	0,00	2.015,05	0,00
781	1.1.2.01.000382	A. F. QUEIROZ T. CORDEIRO	3.828,71D	0,00	3.828,71	0,00
786	1.1.2.01.000387	2F COMERCIO CONVENIENCIA EIRELI	0,00	3.742,20	0,00	3.742,20D
787	1.1.2.01.000388	M W F - COMERCIO DE PRODUTOS MEDICOS LTDA	2.516,30D	0,00	2.516,30	0,00
832	1.1.2.01.000392	SERVATO E BENJAMIM COMERCIO DE PRODUTOS PARA LIM	0,00	758,00	758,00	0,00
833	1.1.2.01.000393	DMV COMERCIO VAREJISTA EIRELI	3.806,49D	0,00	0,00	3.806,49D
835	1.1.2.01.000395	GOMES EMBALAGENS EIRELI	0,00	1.769,07	1.769,07	0,00
840	1.1.2.01.000400	SANCHES PONTE COMERCIO E SERVICOS DE PRODUTOS DI	2.013,01D	16.003,10	18.016,11	0,00
849	1.1.2.01.000409	E. W. SIMOES & CIA LTDA	0,00	243,15	0,00	243,15D
853	1.1.2.01.000413	DISTRIBUIDORA MANTOVANI IMPORTAÇÃO E EXPORTAÇÃ	17.701,33D	16.774,80	10.407,16	24.068,97D
854	1.1.2.01.000414	MARIA ZILMAR DE SOUZA FRANCA EIRELI	18.982,63D	18.600,38	13.456,29	24.126,72D
858	1.1.2.01.000418	INDEPENDENCIA TRADE HOTEL LTDA	0,00	4.448,00	4.448,00	0,00
863	1.1.2.01.000423	JP-CLEAN COMERCIO DE PRODUTOS LTDA	5.576,55D	2.880,68	3.717,70	4.739,53D
865	1.1.2.01.000425	VBF ENVASE E COM DE COSM, PROD DE HIG E LIMP EM GEI	2.317,07D	4.873,84	2.317,07	4.873,84D
866	1.1.2.01.000426	JOSE ORLANDO RIOS	5.076,37D	0,00	3.384,41	1.691,96D
867	1.1.2.01.000427	RISSO, VOLPATO & VICENTE LTDA	3.225,24D	0,00	3.225,24	0,00
870	1.1.2.01.000430	WEGA MARINE SUPPLY IMP. EXP. LTDA	3.754,38D	3.991,68	3.754,38	3.991,68D
872	1.1.2.01.000432	SUPERMERCADO DALCIN LTDA	0,00	5.715,04	5.715,04	0,00
875	1.1.2.01.000435	PREMIUN BELFORD ROXO SUPERMERCADO LTDA.	3.816,76D	0,00	3.816,76	0,00
876	1.1.2.01.000436	AHS COMERCIO E SERV. PRODUTOS ALIMENTICIOS EIRELI	4.239,86D	0,00	0,00	4.239,86D
884	1.1.2.01.000444	GL SUPERMERCADO DA LIMPEZA LTDA	0,00	4.369,79	1.456,87	2.912,92D
893	1.1.2.01.000453	FORAL FORNECEDORA ALIANÇA COMERCIAL EIRELLI	0,00	13.622,12	0,00	13.622,12D
898	1.1.2.01.000458	EMBALAR DISTRIBUIDORA DE EMBALAGENS EIRELI	18.251,10D	0,00	18.251,10	0,00
902	1.1.2.01.000462	ALMS CLEAN COMERCIO E DISTRIBUIDORA EIRELI	0,00	9.265,20	0,00	9.265,20D
913	1.1.2.01.000473	BARRACAO SUPERMERCADO LTDA	8.378,55D	418,93	8.797,48	0,00
916	1.1.2.01.000476	A R DE SOUZA - COMERCIO	1.560,67D	0,00	1.560,67	0,00
917	1.1.2.01.000477	L. BARRETO KATAYAMA EIRELI	0,00	7.613,55	0,00	7.613,55D
920	1.1.2.01.000480	SOMATEX COMERCIAL EIRELI	5.526,68D	3.288,77	4.145,00	4.670,45D
926	1.1.2.01.000486	RONNYE TELES VOLLBRECHT	7.664,60D	0,00	7.664,60	0,00
930	1.1.2.01.000490	PAPELWHITE LTDA	4.705,89D	6.984,88	7.556,65	4.134,12D
932	1.1.2.01.000492	DISTRIBUIDORA L J LORRAN LTDA	6.142,23D	0,00	6.142,23	0,00
933	1.1.2.01.000493	COMERCIAL DE ALIMENTOS ASA LTDA	0,00	452.149,90	14.727,97	437.421,93D
935	1.1.2.01.000495	N.F EMBALAGENS DESCARTAVEIS LTDA	2.619,72D	0,00	2.619,72	0,00
936	1.1.2.01.000496	MUSICAL LUGGI COMERCIAL LTDA - ME	0,00	942,80	942,80	0,00
940	1.1.2.01.000500	CAMPOQUIMICA INDUSTRIA E COMERCIO LTDA	0,00	6.964,31	0,00	6.964,31D
948	1.1.2.01.000508	OLIVATTO INDUSTRIA E COMERCIO RODOS LTDA - ME	891,76D	0,00	333,01	558,75D
950	1.1.2.01.000510	DENTAL AGUDOS COM E DIST DE MED E MAT HOSPITAL	3.653,64D	1.768,08	2.677,93	2.743,79D
956	1.1.2.01.000516	KG SUPERMERCADO LTDA	0,00	1.030,84	0,00	1.030,84D
958	1.1.2.01.000518	SUPERMERCADO RIMAR LTDA	548,16D	4.183,10	2.639,71	2.091,55D
960	1.1.2.01.000520	MARA C. M. GIMENES DE ALMEIDA - EPP	225,00D	0,00	225,00	0,00
963	1.1.2.01.000523	CIMI SUPERMERCADO LTDA	4.241,26D	7.436,02	4.241,26	7.436,02D
964	1.1.2.01.000524	CONVEM SUPERMERCADOS DE BRAGANCA LTDA	0,00	2.119,40	2.119,40	0,00
969	1.1.2.01.000529	CRMED PRODUTOS HOSP E DE SEGURANCA LTDA ME	0,00	1.463,24	1.463,24	0,00
970	1.1.2.01.000530	DENTAL ORTO LINE COM DE PROD ODONTOLOGICOS LTDA	0,00	2.596,02	2.596,02	0,00
972	1.1.2.01.000532	CONVEM SUPERMERCADO LTDA	0,00	2.013,70	2.013,70	0,00
974	1.1.2.01.000534	NELSONS COM. DE EMB. DESC. LTDA ME	2.952,93D	0,00	2.952,93	0,00
976	1.1.2.01.000536	STARTEL TELECOMUNICACOES E INFORMATICA EIRELI - EP	472,32D	0,00	0,00	472,32D
977	1.1.2.01.000537	PERES E VIEGAS LTDA EPP	4.385,42D	0,00	4.385,42	0,00
979	1.1.2.01.000539	B C COMERCIO DE EMBALAGENS LTDA EPP	4.467,30D	3.813,24	4.467,30	3.813,24D
980	1.1.2.01.000540	COMERCIAL ATACADISTA DE ALIMENTOS STOCK LTDA	0,00	111.212,92	55.606,46	55.606,46D
983	1.1.2.01.000543	ATACADO E DISTRIBUIDORA MARITERRA LTDA	5.663,12D	0,00	2.498,60	3.164,52D
1005	1.1.2.01.000546	ACQUA COMERCIO DE PRODUTOS DESCARTAVEIS LTDA	1.455,54D	0,00	1.455,54	0,00
1010	1.1.2.01.000551	ALINE PIZZI RODRIGUES - ME	2.055,36D	1.113,21	2.055,36	1.113,21D
1015	1.1.2.01.000556	ARMAZÉM BRASIL LTDA	25.230,91D	5.281,83	25.230,91	5.281,83D
1016	1.1.2.01.000557	ASSOC DOS SUPERMERCADIS DA REGIAO DE LONDRINA-AS	8.281,46D	4.860,32	8.281,46	4.860,32D

BALANCETE

Código	Classificação	Descrição da conta	Saldo Anterior	Débito	Crédito	Saldo Atual
1018	1.1.2.01.000559	BAZAR DAS EMBALAGENS COMERCIO E LOCACAO LTDA	8.085,99D	2.219,40	7.090,51	3.214,88D
1019	1.1.2.01.000560	BEQUEMED LTDA - ME	0,00	2.382,11	2.382,11	0,00
1021	1.1.2.01.000562	BONANCA COMERCIO DE ALIMENTOS LTDA	0,00	12.866,56	0,00	12.866,56D
1029	1.1.2.01.000570	CHAABAN AHMAD CHAABAN	4.351,26D	1.180,81	4.351,26	1.180,81D
1034	1.1.2.01.000575	COMERCIAL BOCAINENSE LTDA	651,84D	1.081,28	651,84	1.081,28D
1035	1.1.2.01.000576	COMERCIAL CARLOS SILVA EIRELI	0,00	1.094,94	0,00	1.094,94D
1036	1.1.2.01.000577	COMERCIAL DE ALIMENTOS ASA LTDA	87.612,21D	1.482.702,18	1.132.892,46	437.421,93D
1037	1.1.2.01.000578	COMERCIAL DESTRO LTDA	128.592,07D	0,00	0,00	128.592,07D
1039	1.1.2.01.000580	COMERCIAL SCHWERZ LTDA	5.346,50D	4.822,20	5.346,50	4.822,20D
1047	1.1.2.01.000588	COOPERATIVA CONS EMPREGADOS EMPRESAS ZILLO LOREI	1.787,53D	85,83	1.873,36	0,00
1049	1.1.2.01.000590	D & G PRODUTOS DE LIMPEZA LTDA	6.655,35D	0,00	3.327,68	3.327,67D
1051	1.1.2.01.000592	DELIMP COMERCIO DE MATERIAS DE LIMPEZA LTDA - ME	3.973,78D	0,00	0,00	3.973,78D
1053	1.1.2.01.000594	DIB2011 COMERCIO DE ALIMENTOS LTDA.	0,00	10.356,92	10.356,92	0,00
1059	1.1.2.01.000600	DUOLIMP COMERCIO LTDA	49.161,00D	0,00	39.328,80	9.832,20D
1061	1.1.2.01.000602	EDNA ALVES DOS SANTOS 60797789120	1.700,42D	0,00	1.700,42	0,00
1062	1.1.2.01.000603	EDUARDO SANTANA ROQUE DA SILVA - SUPERMERCADO	2.406,99D	0,00	2.406,99	0,00
1063	1.1.2.01.000604	EMBALA LARANJEIRAS LTDA - ME	1.444,66D	0,00	1.444,66	0,00
1066	1.1.2.01.000607	ESTRELA ATACADO EIRELI - ME	3.327,04D	0,00	0,00	3.327,04D
1067	1.1.2.01.000608	FARMA ERVAS RASSELLI EIRELI	0,00	5.531,65	0,00	5.531,65D
1069	1.1.2.01.000610	FERA DESCARTAVES EIRELI	3.223,72D	0,00	3.223,72	0,00
1070	1.1.2.01.000611	FERRACINI E LENHARO LTDA.	2.411,90D	3.004,15	2.411,90	3.004,15D
1071	1.1.2.01.000612	FEUSER PRODUTOS DE LIMPEZA LTDA	2.958,86D	0,00	2.958,86	0,00
1072	1.1.2.01.000613	FLORESTA COMERCIO E INDUSTRIA S A	0,00	5.205,20	0,00	5.205,20D
1073	1.1.2.01.000614	G & F EMBALAGENS LTDA - EPP	955,44D	0,00	955,44	0,00
1081	1.1.2.01.000622	INFOPEL COMERCIAL LTDA - EPP	3.241,77D	0,00	3.241,77	0,00
1083	1.1.2.01.000624	IRMAOS CESTARI LTDA	0,00	96,75	96,75	0,00
1085	1.1.2.01.000626	J.C.P. DA SILVA - COMERCIAL DESKART - ME	2.890,28D	0,00	2.890,28	0,00
1087	1.1.2.01.000628	JOAO LUIZ COELHO DE OLIVEIRA	0,00	3.056,87	0,00	3.056,87D
1089	1.1.2.01.000630	KAMAR EMBALAGENS E DESCARTAVES LTDA	9.992,26D	0,00	6.207,24	3.785,02D
1092	1.1.2.01.000633	KING LIMPEZA E EMBALAGENS LTDA.	1.021,52D	0,00	1.021,52	0,00
1093	1.1.2.01.000634	KMS COMERCIO DE MATERIAIS DE HIGIENE E LIMPEZA LTC	0,00	19.631,85	19.631,85	0,00
1095	1.1.2.01.000636	L.C. HORTIFRUTI GRANJEIROS EIRELI ME	1.797,09D	0,00	1.198,11	598,98D
1097	1.1.2.01.000638	LABORATORIO VIDA	0,00	453,83	453,83	0,00
1099	1.1.2.01.000640	LATICINIOS ILHA DE GUARUJA LTDA	0,00	1.491,29	0,00	1.491,29D
1103	1.1.2.01.000644	LIMA COMERCIO VAREJISTA DE PRODUTOS DE HIGIENE	0,00	85.207,24	24.344,94	60.862,30D
1105	1.1.2.01.000646	LUCAS CRISTIANO PORTES CAMPOS MESTRINHERI 391297;	2.036,30D	0,00	0,00	2.036,30D
1107	1.1.2.01.000648	M&C TRINDADE COMERCIO VAREJISTA E ATACADISTA DE F	0,00	6.615,15	6.615,15	0,00
1109	1.1.2.01.000650	MADRI ATACADO EIRELI	0,00	56.746,55	56.746,55	0,00
1111	1.1.2.01.000652	MARIA AVICOLA MERCADO LTDA. - ME	0,00	1.041,88	0,00	1.041,88D
1113	1.1.2.01.000654	MASTER CLEAN COM.DE PRODUTOS HIGIENICOS EIRELI	2.383,50D	0,00	2.383,50	0,00
1114	1.1.2.01.000655	MEGA BRASIL DISTRIBUIDORA DE GENEROS ALIMENTICIO:	53.094,72D	0,00	0,00	53.094,72D
1120	1.1.2.01.000661	N ARAUJO MERCADO LTDA	1.532,96D	503,12	1.532,96	503,12D
1121	1.1.2.01.000662	N ARAUJO MERCADO LTDA EPP	0,00	503,12	503,12	0,00
1124	1.1.2.01.000665	NOLECON COMERCIO DE MATERIAL DE LIMPEZA EIRELI	2.316,14D	6.378,72	2.316,14	6.378,72D
1126	1.1.2.01.000667	PAES & OLIVEIRA PRODUTOS DE LIMPEZA LTDA ME	0,00	2.537,69	0,00	2.537,69D
1128	1.1.2.01.000669	PAPELARIA DEMATICA LTDA	0,00	3.343,64	3.343,64	0,00
1129	1.1.2.01.000670	PASCALÉ PETRELLI & CIA LTDA	1.356,46D	0,00	1.356,46	0,00
1130	1.1.2.01.000671	PAULO R S CORTIZO PRODUTOS DE LIMPEZA	5.762,14D	0,00	1.920,71	3.841,43D
1131	1.1.2.01.000672	PEREIRA E MAGALHAES COMERCIO DE ALIMENTOS LTDA - I	0,00	4.505,02	2.371,61	2.133,41D
1132	1.1.2.01.000673	PINBALL COMERCIO DE MATERIAIS E SERVICOS EIRELI	0,00	5.764,50	0,00	5.764,50D
1133	1.1.2.01.000674	PIRES & CIA LTDA	0,00	5.021,58	0,00	5.021,58D
1134	1.1.2.01.000675	PITERPLUS COMERCIO DE PRODUTOS DE LIMPEZA LTDA	908,23D	8.864,83	908,23	8.864,83D
1135	1.1.2.01.000676	POSIMEC IND. E COM. DE MAQS. E EQUIPS. LTDA	0,00	200,59	0,00	200,59D
1136	1.1.2.01.000677	PRIMEIRO PRECO SUPERMERCADOS EIRELI	2.774,19D	0,00	0,00	2.774,19D
1142	1.1.2.01.000683	RB DA COSTA BRAGA	0,00	4.987,19	0,00	4.987,19D
1145	1.1.2.01.000686	ROGERIO PERLI 10053636848	3.534,20D	0,00	0,00	3.534,20D
1146	1.1.2.01.000687	RONALD D' ALESSANDRO CASTAGNO PERUIBE - ME	3.383,62D	0,00	3.383,62	0,00
1150	1.1.2.01.000691	S. M. C. CRUZ	11.938,50D	0,00	11.938,50	0,00
1151	1.1.2.01.000692	S. PIRES COMERCIO DE ALIMENTOS LTDA	0,00	21.228,64	0,00	21.228,64D
1152	1.1.2.01.000693	S.A.G- ESPETINHOS SAO JORGE LTDA	0,00	232,10	0,00	232,10D
1155	1.1.2.01.000696	SEBASTIAO COLOMBO & CIA LTDA	0,00	3.635,51	0,00	3.635,51D
1161	1.1.2.01.000702	SERRANO AUTO-SERVICO LTDA	18.652,02D	0,00	0,00	18.652,02D
1171	1.1.2.01.000712	SUPERMERCADO BERG E BERG LTDA	10.526,78D	0,00	0,00	10.526,78D
1172	1.1.2.01.000713	SUPERMERCADO CORCIOLI E CAMARGO LTDA - ME	905,17D	0,00	0,00	905,17D
1174	1.1.2.01.000715	SUPERMERCADO FIGUEROA LTDA	0,00	1.842,91	0,00	1.842,91D
1179	1.1.2.01.000720	SUPERMERCADO NAGASSAWA LTDA	0,00	3.665,54	1.222,06	2.443,48D
1183	1.1.2.01.000724	SUPERMERCADO VERAN LTDA.	9.718,14D	4.412,76	14.130,90	0,00
1189	1.1.2.01.000730	SUPERMERCADOS MYATA LTDA	119.849,48D	64.842,85	61.512,99	123.179,34D
1191	1.1.2.01.000732	SUPERPROLIMPE COMERCIO DE PRODUTOS DE LIMPEZA LT	2.643,95D	2.907,91	2.643,95	2.907,91D
1194	1.1.2.01.000735	TATIANE MOURA SILVESTRE - ME	1.026,52D	1.373,01	0,00	2.399,53D
1199	1.1.2.01.000740	TOTAL ADMINISTRACAO DE SERVICOS TERCEIRIZADOS LTI	1.304,76D	0,00	1.304,76	0,00
1201	1.1.2.01.000742	VALANDRO & CIA LTDA - ME	0,00	3.611,94	3.611,94	0,00
1208	1.1.2.01.000749	W D S EIRELI	0,00	20.601,55	20.601,55	0,00
1209	1.1.2.01.000750	W F DA SILVA LIMPEZA ME	12.664,02D	9.989,12	10.868,58	11.784,56D
1214	1.1.2.01.000755	ZMF COMERCIO, IMPORTACAO E EXPORTACAO DE PLASTIC	11.150,34D	0,00	0,00	11.150,34D
1242	1.1.2.01.000758	MELETTO SUPERMERCADO LTDA ME	1.804,87D	0,00	1.804,87	0,00
1244	1.1.2.01.000760	CEREAIS BOA VISTA LTDA EPP	2.281,70D	2.061,37	2.281,70	2.061,37D
1246	1.1.2.01.000762	OREN CLEAN LIMPEZA EIRELI	910,75D	2.134,98	910,75	2.134,98D
1247	1.1.2.01.000763	LIMPFACIL INDUSTRIA E COMERCIO EIRELI	2.555,92D	0,00	2.555,92	0,00
1248	1.1.2.01.000764	FF VINAGRE COMERCIO EIRELI	0,00	2.696,41	0,00	2.696,41D
1249	1.1.2.01.000765	ISAC DE MORAIS SALES - ME	2.583,12D	0,00	2.583,12	0,00

Este documento é cópia do original, assinado digitalmente por MAURICIO DELLOVA DE CAMPOS e Tribunal de Justiça do Estado de São Paulo, protocolado em 16/11/2021 às 14:35, sob o número WPDR21700331191. Para conferir o original, acesse o site <https://esaj.tjsp.jus.br/pastadigital/pg/abrirConferenciaDocumento.do>, informe o processo 1001497-78.2015.8.26.0431 e código b1pMimbk.

BALANCETE

Código	Classificação	Descrição da conta	Saldo Anterior	Débito	Crédito	Saldo Atual
1252	1.1.2.01.000768	ZIPP COMERCIO E SERVICOS DIGITAIS S.A.	3.738,52D	3.857,18	3.738,52	3.857,18D
1255	1.1.2.01.000771	COOPERATIVA EDUCACIONAL DE PEDERNEIRAS	0,00	198,34	198,34	0,00
1256	1.1.2.01.000772	MARTINS & DARIO LTDA ME	1.298,74D	0,00	702,77	595,97D
1257	1.1.2.01.000773	C. A. NUNES SUPERMERCADO	6.004,52D	0,00	0,00	6.004,52D
1259	1.1.2.01.000775	MP LAGOS ATACADOEDISTRIBUIDOR DE ALIMENTOS	0,00	2.795,10	0,00	2.795,10D
1262	1.1.2.01.000778	SAKASHITA ATACADO - COMERCIO E DISTRIBUICAO LTDA	0,00	10.682,75	10.682,75	0,00
1263	1.1.2.01.000779	SUPERMERCADOS SAO FRANCISCO EIRELI	3.095,65D	0,00	3.095,65	0,00
1264	1.1.2.01.000780	JOPEL DISTRIBUIDORA DE MATERIAL DE LIMPEZA EIRELI	0,00	51.814,24	0,00	51.814,24D
1267	1.1.2.01.000783	ZSS SUPERMERCADO EIRELI	2.169,52D	0,00	723,30	1.446,22D
1269	1.1.2.01.000785	ANGRA C SANTOS LTDA	4.369,37D	0,00	0,00	4.369,37D
1270	1.1.2.01.000786	C. CARVALHO COSTA COMERCIO	0,00	4.875,24	0,00	4.875,24D
1276	1.1.2.01.000792	TRIO SUPERMERCADOS LTDA	2.298,38D	0,00	2.298,38	0,00
1278	1.1.2.01.000794	MICHELE C M MUNIZ	0,00	516,16	516,16	0,00
1281	1.1.2.01.000797	LNJ COMERCIO DE MATERIAIS DE LIMPEZA LTDA	1.036,08D	0,00	1.036,08	0,00
1285	1.1.2.01.000801	HELIPA COMERCIO ATACADISTA LTDA - EPP	4.947,58D	0,00	0,00	4.947,58D
1288	1.1.2.01.000804	ORLA DISTRIBUIDORA DE PRODUTOS EIRELI	0,00	82.967,37	82.967,37	0,00
1289	1.1.2.01.000805	SUPERMERCADO TALISMA DE SAO VICENTE LTDA	0,00	2.262,17	44,15	2.218,02D
1293	1.1.2.01.000809	DANIELA RIZZATO CALIL DE JESUS 25079852836	0,00	3.533,04	3.533,04	0,00
1294	1.1.2.01.000810	SUPERMERCADO VICALI PARATY LTDA.	10.673,61D	320,21	10.993,82	0,00
1295	1.1.2.01.000811	SUPERMERCADO SOUZA & AZEVEDO PARATY LTDA	4.195,69D	125,87	4.321,56	0,00
1302	1.1.2.01.000818	START MIX COMERCIO E PROMOCOES DE VENDAS LTDA	1.090,13D	3.023,43	1.090,13	3.023,43D
1303	1.1.2.01.000819	S. VANIN DE ALMEIDA & CIA LTDA	1.746,96D	0,00	1.746,96	0,00
1305	1.1.2.01.000821	GONCALVES & ALMEIDA PAPELARIA LTDA - EPP	0,00	674,64	674,64	0,00
1307	1.1.2.01.000823	M & T SOLUCOES EM LIMPEZA LTDA	0,00	3.010,98	0,00	3.010,98D
1310	1.1.2.01.000826	FECLARIA NOIVA DA COLINALTDA - ME	2.207,10D	0,00	1.471,47	735,63D
1312	1.1.2.01.000828	TRIUNFO DISTRIBUIDORA LTDA	0,00	7.622,06	0,00	7.622,06D
1315	1.1.2.01.000831	MADESC COMERCIO EIRELI	3.379,32D	0,00	1.126,44	2.252,88D
1326	1.1.2.01.000842	OSMAR JUNIOR RODRIGUES DA SILVA 48051069803	0,00	4.538,86	4.538,86	0,00
1331	1.1.2.01.000847	JANE S B BALDUINO	0,00	10.070,26	5.041,70	5.028,56D
1342	1.1.2.01.000858	COMERCIAL DE DOCES MATTOS LTDA	0,00	10.720,75	10.720,75	0,00
1352	1.1.2.01.000868	KOMAND TRADE COMERCIO DE EMBALAGENS LTDA	5.203,83D	0,00	5.203,83	0,00
1353	1.1.2.01.000869	CEASA MAQUINAS COMERCIAIS LTDA	7.556,48D	0,00	7.556,48	0,00
1354	1.1.2.01.000870	MIL EMBALAGENS DESCARTAVEIS LTDA	5.862,82D	0,00	5.862,82	0,00
1355	1.1.2.01.000871	LOAPLASTIC EMBALAGENS LTDA	6.192,31D	0,00	6.192,31	0,00
1356	1.1.2.01.000872	MOLENTO ARTIGOS PARA CHURRASCO LTDA - ME	545,70D	0,00	545,70	0,00
1357	1.1.2.01.000873	DISTRIBUIDORA CAMPISTA LTDA	8.763,91D	0,00	8.763,91	0,00
1360	1.1.2.01.000876	ANDRE RICARDO DE S. DO ESPIRITO SANTO - ME	2.049,18D	0,00	683,06	1.366,12D
1363	1.1.2.01.000879	REGIONAL COMERCIO SERVICOS E REPRESENTACOES COM	13.249,22D	44.405,55	10.191,91	47.462,86D
1368	1.1.2.01.000884	SUPERMERCADO FLOR DO PARQUE LTDA	0,00	2.207,20	0,00	2.207,20D
1373	1.1.2.01.000889	BR DESCARTAVEIS LTDA	0,00	14.411,78	0,00	14.411,78D
1378	1.1.2.01.000894	ALL CLEAN COMERCIO DE PRODUTOS DE LIMPEZA E DESCA	17.055,00D	51.799,84	63.170,41	5.684,43D
1389	1.1.2.01.000905	SUPERMERCADO FRANSUE LTDA	2.184,49D	0,00	2.184,49	0,00
1393	1.1.2.01.000909	DISTRIBUIDORA RADAR COMERCIO E SERVICOS LTDA	0,00	2.345,70	0,00	2.345,70D
1405	1.1.2.01.000921	A. P. M. DA E. E. PROF. NEUSA CESTARI FABRI	0,00	298,30	298,30	0,00
1407	1.1.2.01.000923	JM SIQUEIRA ALVES	0,00	17.669,33	0,00	17.669,33D
1409	1.1.2.01.000925	ES CLEAN LIMPEZA E DESCARTAVEIS LTDA	0,00	5.313,06	0,00	5.313,06D
1445	1.1.2.01.000928	MARIA EDUARDA MESSIAS SOUZA RODRIGUES	10.365,90D	0,00	10.365,90	0,00
1446	1.1.2.01.000929	COMERCIAL DISKPLAN LTDA	10.821,76D	0,00	10.821,76	0,00
1451	1.1.2.01.000930	M. DE L. CONFECOES EIRELI	0,00	448,26	448,26	0,00
1452	1.1.2.01.000931	KRETTI & KRETLI LTDA	0,00	3.207,14	3.207,14	0,00
1455	1.1.2.01.000934	DISTRIBUIDORA DE PRODUTOS DE LIMPEZA DREAN DO BR	11.168,39D	2.805,08	0,00	13.973,47D
1457	1.1.2.01.000936	COMERCIAL DE ALIMENTOS RIVA LTDA	0,00	6.179,36	0,00	6.179,36D
1460	1.1.2.01.000939	W G BRASIL COMERCIAL DE BEBIDAS LTDA	61.644,81D	0,00	61.644,81	0,00
1461	1.1.2.01.000940	MAYCON WILL EIRELI	212.284,80D	0,00	212.284,80	0,00
1467	1.1.2.01.000946	J B MACIEL & CIA LTDA	0,00	359,25	0,00	359,25D
1469	1.1.2.01.000948	JAIR FLORENTINO EPP	2.725,84D	0,00	2.725,84	0,00
1478	1.1.2.01.000957	SILIO & FELET LTDA	2.270,62D	0,00	2.270,62	0,00
1480	1.1.2.01.000959	IRMAOS OPINI LTDA	2.379,62D	0,00	2.379,62	0,00
1481	1.1.2.01.000960	LOPES COMERCIO E SERVICO DE LIVROS EIRELI	0,00	5.751,38	5.751,38	0,00
1482	1.1.2.01.000961	LOPES E FIUZA COMERCIO E SERVICOS LTDA	0,00	5.170,69	5.170,69	0,00
1483	1.1.2.01.000962	BOLSAO EMBALAGENS LTDA	0,00	2.105,36	0,00	2.105,36D
1488	1.1.2.01.000967	CENTRAL VILA VELHA COMERCIAL DE ALIMENTOS EIRELI	0,00	1.162,21	0,00	1.162,21D
1493	1.1.2.01.000972	ATUARI DISTRIBUIDORA PARA SISTEMAS ESCOLARES EIRE	0,00	6.401,90	6.401,90	0,00
1494	1.1.2.01.000973	CENTER VILA COMERCIO DEALIMENTOS	0,00	3.974,98	0,00	3.974,98D
1496	1.1.2.01.000975	MARY ANA JARDIM MATZENBACHER 03673591037	0,00	2.522,92	0,00	2.522,92D
1499	1.1.2.01.000978	JOSE CARLOS MINATEL & CIA LTDA EPP	817,93D	0,00	817,93	0,00
1500	1.1.2.01.000979	NIKKEY SUSHI CULINARIA ORIENTAL LTDA - EPP	0,00	604,46	0,00	604,46D
1502	1.1.2.01.000981	APM DA E.E. PROF ESMERALDA LEONOR FURLANI CALAF	0,00	571,12	571,12	0,00
1503	1.1.2.01.000982	SOLANA & GALLIS LTDA	0,00	636,26	636,26	0,00
1504	1.1.2.01.000983	MENON COMERCIO E REPRESENTACOES LTDA	0,00	251,75	251,75	0,00
1506	1.1.2.01.000985	CD VENDA DAS PEDRAS REUNIDOS COM ALIM LTDA	102.714,78D	0,00	102.714,78	0,00
1509	1.1.2.01.000988	COMERCIAL OBA OBA LTDA	7.820,20D	0,00	7.820,20	0,00
1515	1.1.2.01.000994	GENILSON FERREIRA COUTINHO	0,00	1.664,04	554,80	1.109,24D
1520	1.1.2.01.000999	SILVANA G. B. MANSANO ME	0,00	262,35	262,35	0,00
1522	1.1.2.01.001001	ELO COMERCIO E SERVICOS LTDA - ME	3.120,57D	0,00	0,00	3.120,57D
1526	1.1.2.01.001005	FEMABRA COMERCIO DE FERRAMENTAS E MAQUINAS LTDA	0,00	3.170,66	0,00	3.170,66D
1527	1.1.2.01.001006	MARIANA MIWA PERFUMARIA LTDA	0,00	1.735,09	0,00	1.735,09D
1530	1.1.2.01.001009	PEDRO MUFFATO & CIA LTDA	50.154,82D	0,00	0,00	50.154,82D
1533	1.1.2.01.001012	JULIANO APARECIDO DO CARMO 28513680877	2.249,98D	0,00	0,00	2.249,98D
1535	1.1.2.01.001014	HORACIO JOSE DE ANDRADE E FILHO ME	5.575,92D	0,00	5.575,92	0,00
1537	1.1.2.01.001016	CLASSICOS COMERCIO DE ALIMENTOS LTDA - BUZIOS	11.170,58D	21.785,60	0,00	32.956,18D

Este documento é cópia do original, assinado digitalmente por MAURICIO DELLOVA DE CAMPOS e Tribunal de Justiça do Estado de São Paulo, protocolado em 16/11/2021 às 14:35 , sob o número WPDR21700331191. Para conferir o original, acesse o site <https://esaj.tjsp.jus.br/pastadigital/pg/abrirConferenciaDocumento.do>, informe o processo 1001497-78.2015.8.26.0431 e código b1pMimbK.

BALANCETE

Código	Classificação	Descrição da conta	Saldo Anterior	Débito	Crédito	Saldo Atual
1538	1.1.2.01.001017	CONTROLE COMERCIO DE ALIMENTOS LTDA	5.789,47D	0,00	0,00	5.789,47D
1539	1.1.2.01.001018	SIGMA PRESTADORA DE SERVICOS LTDA	224,02D	0,00	0,00	224,02D
1540	1.1.2.01.001019	SUPERMERCADOS IRMAOS UNIDOS LTDA.	0,00	2.911,00	0,00	2.911,00D
1541	1.1.2.01.001020	ANDRE AUGUSTO DE MELO DOS SANTOS 08731714897	4.257,54D	0,00	0,00	4.257,54D
1544	1.1.2.01.001023	GECORE COMERCIAL DISTRIBUIDORA LTDA	0,00	1.926,33	0,00	1.926,33D
1550	1.1.2.01.001029	LETICIA PAVAN MARTINS RIBEIRO EIRELI	1.565,30D	2.006,45	2.351,80	1.219,95D
1552	1.1.2.01.001031	NORTELIMP DISTRIBUIDOR DE PRODUTOS DE LIMPEZA E F	5.374,74D	0,00	5.374,74	0,00
1553	1.1.2.01.001032	A.C.M. COSTA E N FERRARI COSTA	0,00	2.684,52	0,00	2.684,52D
1556	1.1.2.01.001035	LDL DISTRIBUIDORA EIRELI	4.992,54D	4.739,28	4.992,54	4.739,28D
1558	1.1.2.01.001037	PADAN DISTRIBUIDORA LTDA	0,00	3.649,80	0,00	3.649,80D
1559	1.1.2.01.001038	CASTRO COMERCIO DE TRIPAS E CONDIMENTOS LTDA - MI	0,00	1.373,35	457,87	915,48D
1561	1.1.2.01.001040	CF COMERCIO ATACADISTA E REPRESENTACAO DE SUPRIM	1.785,25D	9.847,40	1.785,25	9.847,40D
1562	1.1.2.01.001041	RIBEIRO & MANARI LTDA	0,00	2.837,83	0,00	2.837,83D
1568	1.1.2.01.001047	RIBAS & RIBAS EMBALAGENS LTDA	2.473,66D	2.018,77	4.492,43	0,00
1571	1.1.2.01.001050	JRP REPRESENTACOES COMERCIO E SERVICOS EIRELI	0,00	3.592,22	3.592,22	0,00
1576	1.1.2.01.001055	PAPERLIMP COMERCIO DE MATERIAIS DE LIMPEZA EIRELI	1.729,97D	0,00	1.729,97	0,00
1702	1.1.2.01.001062	NOVO MONZA SUPERMECADO LTDA	3.750,29D	0,00	3.750,29	0,00
1703	1.1.2.01.001063	L.A. MARASSI MERCEARIA LTDA	0,00	4.160,89	0,00	4.160,89D
1704	1.1.2.01.001064	CEREAIS FLORIANO LTDA	0,00	4.160,89	0,00	4.160,89D
1709	1.1.2.01.001069	ATACADAO DAS EMBALAGENS LTDA	0,00	2.389,72	0,00	2.389,72D
1711	1.1.2.01.001071	W.MARCELO DE BASTOS -ME	3.028,03D	0,00	3.028,03	0,00
1713	1.1.2.01.001073	RMR COM ATACADISTIA DE PRODUTOS ALIMENTICIOS LTD/	943,82D	0,00	943,82	0,00
1716	1.1.2.01.001076	MORIA MULTICOMERCIO LTDA	0,00	5.772,90	5.772,90	0,00
1719	1.1.2.01.001079	SUPERMERCADO NARDELLI LTDA	2.494,15D	0,00	2.494,15	0,00
1721	1.1.2.01.001081	MERCADO CALU LTDA	1.025,68D	0,00	1.025,68	0,00
1722	1.1.2.01.001082	TA-HER COMERCIO DE PRODUTOS DE LIMPEZA EIRELI	2.999,72D	0,00	999,90	1.999,82D
1723	1.1.2.01.001083	GLEICI DOS SANTOS BASILIO EIRELI	902,97D	0,00	902,97	0,00
1724	1.1.2.01.001084	VITORIA EMBALAGENS - COMERCIO DE DESCARTAVEIS LTC	19.881,40D	0,00	19.881,40	0,00
1727	1.1.2.01.001087	QUIMISUL PRODUTOS PARA LIMPEZA EIRELI	3.107,46D	0,00	3.107,46	0,00
1732	1.1.2.01.001092	MIT SANCHES E CIA LTDA	0,00	1.782,71	1.782,71	0,00
1733	1.1.2.01.001093	DIMIPEL LIMITADA	26.830,40D	0,00	26.830,40	0,00
1736	1.1.2.01.001096	JPA SUPERMERCADOS EIRELLI	66.244,10D	0,00	66.244,10	0,00
1737	1.1.2.01.001097	CONTECOM DISTRIBUIDORA DE MATERIAL DE LIMPEZA E C	7.016,33D	6.619,20	10.294,13	3.341,40D
1740	1.1.2.01.001100	SUPERMERCADO SERVE TODOS PIRAJUI LTDA	0,00	23.303,57	23.303,57	0,00
1742	1.1.2.01.001102	FAZENDA SAN FRANCISCO AGRO ECOTURISMO LTDA.	1.028,01D	2.365,50	1.028,01	2.365,50D
1746	1.1.2.01.001106	KC COMERCIO DE EMBALAGENS E DESCARTAVEIS LTDA	2.311,00D	2.320,94	2.311,00	2.320,94D
1751	1.1.2.01.001111	531 - ORIENTE COMERCIO DE GENEROS ALIMENTICIOS LTI	2.738,40D	0,00	2.738,40	0,00
1758	1.1.2.01.001118	PLAST'LIMPY COMERCIO DE PLASTICOS LTDA	1.661,72D	0,00	554,00	1.107,72D
1768	1.1.2.01.001128	NEK COMERCIO E SERVICOS LTDA ME	953,90D	2.636,40	3.590,30	0,00
1777	1.1.2.01.001137	ARMAZEM DAS UTILIDADES DE ARARUAMA LTDA	0,00	5.219,55	5.219,55	0,00
1778	1.1.2.01.001138	COMERCIAL NILO GOEDERT LTDA	4.064,50D	0,00	4.064,50	0,00
1779	1.1.2.01.001139	ILHACOP 1621 BAZAR LTDA	4.424,10D	10.867,50	8.047,30	7.244,30D
1782	1.1.2.01.001142	RAZUK & BELTRAMINI - CLINICA ODONTOLOGICA LTDA	0,00	136,22	136,22	0,00
1784	1.1.2.01.001144	CARIOCA MIDIA E LOCACAO LTDA.	0,00	19.438,91	19.438,91	0,00
1785	1.1.2.01.001145	C H S DA SILVA EIRELI	0,00	3.507,69	0,00	3.507,69D
1788	1.1.2.01.001148	VITOR ZABALIA MURCA PIRES	720,13D	0,00	0,00	720,13D
1839	1.1.2.01.001154	ACDM PRODUTOS DE LIMPEZA LTDA	0,00	3.268,02	0,00	3.268,02D
1850	1.1.2.01.001165	PB & MC COMERCIO, REPRESENTACOES E	472,69D	0,00	472,69	0,00
1851	1.1.2.01.001166	DESCARTAVEIS DA PRACA DE INHAUMA LTDA ME	4.125,64D	3.923,15	4.125,64	3.923,15D
1855	1.1.2.01.001170	HR NEGOCIOS LTDA	7.517,75D	5.547,26	1.560,67	11.504,34D
1857	1.1.2.01.001172	MERCADO NOVO HORIZONTE DE CAVALCANTI LTDA	0,00	3.823,47	0,00	3.823,47D
1861	1.1.2.01.001176	VAN MEXCOMERCIAL	6.959,93D	0,00	5.383,56	1.576,37D
1863	1.1.2.01.001178	NORD INDUSTRIA E COMERCIO DE SORVETES LTDA - EPP	0,00	620,76	620,76	0,00
1876	1.1.2.01.001191	GRANDE MURALHA COMERCIO DE PRODUTOS ALIMENTICIC	1.704,17D	0,00	1.704,17	0,00
1877	1.1.2.01.001192	GOEDERT LTDA	0,00	110.292,34	0,00	110.292,34D
1878	1.1.2.01.001193	IVANETE CAROLINO DE SOUZA PEREIRA	1.699,36D	2.290,66	1.699,36	2.290,66D
1880	1.1.2.01.001195	NELMAC COMERCIO DE UTILIDADE DO LAR EIRELI	3.034,55D	0,00	0,00	3.034,55D
1882	1.1.2.01.001197	CIRURGICA GRAPIUNA COMERCIO DE PRODUTOS HOSPITA	1.960,16D	2.823,86	1.960,16	2.823,86D
1890	1.1.2.01.001205	DELICIAS CANDY ATACADISTA DE ALIMENTOS	4.405,50D	0,00	0,00	4.405,50D
1891	1.1.2.01.001206	MXT DISTRIBUIDORA DEMATERIAIS LTDA	6.253,17D	0,00	6.253,17	0,00
1893	1.1.2.01.001208	A L PEREIRA SUPERMERCADO EIRELLI	1.105,17D	0,00	1.105,17	0,00
1894	1.1.2.01.001209	PROCLEAN PRODUTOS E LIMPEZA LTDA	939,17D	3.438,86	2.085,47	2.292,56D
1896	1.1.2.01.001211	COMERCIAL CASTELO DAS ESSENCIAS LTDA	0,00	893,92	0,00	893,92D
1897	1.1.2.01.001212	HOTEL MUNHOZ E DE AGUIAR LTDA - ME	0,00	115,51	0,00	115,51D
1899	1.1.2.01.001214	VH&M PAPELARIA E INFORMATICA LTDA ME	2.829,96D	0,00	2.829,96	0,00
1900	1.1.2.01.001215	R.T.J. COMERCIO DE PAPELARIA EIRELE - ME	3.117,66D	0,00	3.117,66	0,00
1909	1.1.2.01.001224	DISTRIBUIDORA SEGUNDO EIRELI	0,00	38.304,52	38.304,52	0,00
1911	1.1.2.01.001226	MEGDA & PIFFER LTDA	3.246,62D	0,00	2.434,97	811,65D
1916	1.1.2.01.001231	SUPERMERCADO JAL EIRELI	0,00	3.236,25	0,00	3.236,25D
1918	1.1.2.01.001233	F P V SERVICOS COMBINADOS LTDA	3.260,66D	0,00	3.260,66	0,00
41920	1.1.2.01.001234	SUPERMERCADO RAVAGIO EPP	3.594,69D	2.169,26	3.594,69	2.169,26D
41922	1.1.2.01.001236	SUPERMERCADO SAO FRANCISCO DE MARILIA LTDA.	0,00	30.781,43	21.506,59	9.274,84D
41923	1.1.2.01.001237	SUPERMERCADO SUPER 10 EIRELI	3.138,54D	0,00	3.138,54	0,00
41924	1.1.2.01.001238	SUPERMERCADO SUPERBOM LTDA	0,00	11.019,31	11.019,31	0,00
41926	1.1.2.01.001240	SUPERMERCADO TAQUARAL LTDA	6.203,08D	0,00	2.104,73	4.098,35D
41928	1.1.2.01.001242	SUPERMERCADO VIEIRA DIAS SILVA DE BAURU LTDA	8.262,27D	8.980,19	11.651,47	5.590,99D
41929	1.1.2.01.001243	SUPERMERCADOS CAETANO LTDA	11.362,49D	7.616,61	9.544,17	9.434,93D
41931	1.1.2.01.001245	SUPERMERCADOS JAU SERVE LTDA	68.258,78D	145.214,71	124.067,58	89.405,91D
41932	1.1.2.01.001246	SUPERMERCADOS M FARIA E R GRAVINA LTDA	1.730,45D	0,00	1.730,45	0,00
41934	1.1.2.01.001248	SUPERMERCADOS RASTELAO LTDA	14.992,70D	12.641,05	21.688,04	5.945,71D
41935	1.1.2.01.001249	SUPERMERCADOS RICKLI LTDA.	3.344,32D	2.882,08	3.344,32	2.882,08D

Este documento é cópia do original, assinado digitalmente por MAURICIO DELLOVA DE CAMPOS e Tribunal de Justiça do Estado de São Paulo, protocolado em 16/11/2021 às 14:35 , sob o número WPDR21700331191. Para conferir o original, acesse o site <https://esaj.tjsp.jus.br/pastadigital/pg/abrirConferenciaDocumento.do>, informe o processo 1001497-78.2015.8.26.0431 e código b1pMimbK.

BALANCETE

Código	Classificação	Descrição da conta	Saldo Anterior	Débito	Crédito	Saldo Atual
41936	1.1.2.01.001250	SUPERMERCADOS SAITO LTDA	0,00	2.602,97	0,00	2.602,97D
41938	1.1.2.01.001252	TAKADA E TAKATA LTDA	0,00	1.375,43	0,00	1.375,43D
41939	1.1.2.01.001253	TAUSTE SUPERMERCADOS LTDA	0,00	91.383,44	91.383,44	0,00
41940	1.1.2.01.001254	TEM TEM COMERCIO DE EMBALAGENS E DESCARTAVEIS LT	1.144,50D	0,00	1.144,50	0,00
41941	1.1.2.01.001255	TETRALEAN COMERCIO DE PRODUTOS DE LIMPEZA LTDA	4.335,74D	4.724,62	4.335,74	4.724,62D
41944	1.1.2.01.001258	TOP ALTO PARTICIPAÇÕES E COMÉRCIO LTDA	107.879,00D	107.048,14	214.927,14	0,00
41945	1.1.2.01.001259	TOTAL PACK COMERCIO E DISTRIBUICAO DE EMBALAGENS	3.850,35D	0,00	3.850,35	0,00
41946	1.1.2.01.001260	UNIFI DO BRASIL LTDA	0,00	4.256,28	4.256,28	0,00
41947	1.1.2.01.001261	V & G MONTAGNER LTDA - ME	0,00	1.706,40	0,00	1.706,40D
41948	1.1.2.01.001262	VALDIR DA SILVA E CIA LTDA	7.023,57D	0,00	0,00	7.023,57D
41950	1.1.2.01.001264	VANROO ATACADISTA DISTRIBUIDOR EIRELI	0,00	47.659,33	47.659,33	0,00
41952	1.1.2.01.001266	VASCONCELOS & ESTRABIS LTDA - ME	0,00	5.416,16	5.416,16	0,00
41953	1.1.2.01.001267	VICENTE DE PAULO FERRARI EMBALAGENS - ME	3.451,49D	0,00	3.451,49	0,00
41954	1.1.2.01.001268	VILA VITORIA MERCANTIL DO BRASIL LTDA	12.641,98D	0,00	12.641,98	0,00
41960	1.1.2.01.001274	WM COMERCIO E DIST DE MATERIAIS DE HIGIENE E LIMPE	11.949,76D	5.140,17	6.535,42	10.554,51D
41961	1.1.2.01.001275	YAN NENGJIE - ME	2.489,03D	0,00	2.489,03	0,00
41962	1.1.2.01.001276	YOUSSEF AMIM YOUSSEF - EPP	0,00	5.210,28	5.210,28	0,00
41963	1.1.2.01.001277	ZANQUI ZANQUI FARMACIA E DROGARIA LTDA	0,00	737,27	737,27	0,00
41965	1.1.2.01.001279	REBOUCAS EMBALAGENS LTDA ME	0,00	8.042,01	8.042,01	0,00
41993	1.1.2.01.001285	CASA NUNES MARTINS S.A. IMPORTACAO E EXPORTACAO L	90.990,24D	54.436,86	90.990,24	54.436,86D
41995	1.1.2.01.001287	ANTONIO CARLOS DOS SANTOS EMBALAGENS	21.320,02D	24.607,06	21.320,02	24.607,06D
41996	1.1.2.01.001288	SANNDY T S SILVA	0,00	3.330,64	0,00	3.330,64D
41998	1.1.2.01.001290	BAURU- KIM HIGIENIZACAO LTDA	0,00	1.625,40	0,00	1.625,40D
42001	1.1.2.01.001293	LUIZ CARLOS GIGLIOTTI ME	1.372,00D	0,00	1.372,00	0,00
42003	1.1.2.01.001295	M & M EMPREENDIMENTOS LTDA	3.663,18D	0,00	0,00	3.663,18D
42005	1.1.2.01.001297	S P PRODUTOS LTDA	0,00	6.846,29	0,00	6.846,29D
42006	1.1.2.01.001298	ELLOS LIMPE COMERCIO DE PRODUTOS SANEANTES DOM I	3.061,95D	0,00	3.061,95	0,00
42007	1.1.2.01.001299	N G KRUGER MERCEARIA LTDA	716,66D	0,00	716,66	0,00
42014	1.1.2.01.001306	SUPERMERCADOS CELEIRO LTDA	0,00	3.833,76	0,00	3.833,76D
42023	1.1.2.01.001315	CESTA DE ALIMENTOS BRASIL LTDA	67.236,44D	0,00	67.236,44	0,00
42024	1.1.2.01.001316	MULTI COMERCIO DE PRODUTOS ALIMENTICIOS - EIRELI	47.731,95D	0,00	0,00	47.731,95D
42027	1.1.2.01.001319	TERRA PARQUE ECO RESORT- EIRELLI - EPP	0,00	4.036,62	4.036,62	0,00
42028	1.1.2.01.001320	TALISMA ELOIN MATERIAIS DE LIMPEZA LTDA	3.903,58D	0,00	3.903,58	0,00
42031	1.1.2.01.001323	A E GOULART E CIA LTDA	0,00	2.840,56	2.840,56	0,00
42036	1.1.2.01.001328	Y W S F EIRELI	2.973,39D	3.238,30	1.982,35	4.229,34D
42038	1.1.2.01.001330	HIPIPLAST COM DE DESCARTAVEIS LTDA	13.784,76D	10.867,50	10.977,64	13.674,62D
42042	1.1.2.01.001334	I A DE ARAUJO	5.688,98D	0,00	0,00	5.688,98D
42044	1.1.2.01.001336	KLONEX COMERCIO DE MATERIAL DE LIMPEZA E LIMPEZA E	4.398,45D	6.862,75	2.932,30	8.328,90D
42048	1.1.2.01.001340	LATICINIOS BOA ESPERANCA DE ARARUAMA LTDA	0,00	11.787,93	0,00	11.787,93D
42053	1.1.2.01.001345	INNOVA COMERCIO E DISTRIBUIDORA LTDA - ME	0,00	2.420,46	0,00	2.420,46D
42054	1.1.2.01.001346	BIOMED DIST. HOSP. E LAB. N. SRA DA CONCEICAO LTDA	12.198,32D	0,00	5.651,38	6.546,94D
42058	1.1.2.01.001350	ASSOCIACAO DE PANIFICADORAS FORTE PAO	1.765,94D	0,00	1.765,94	0,00
42061	1.1.2.01.001353	CLEAN MANIA UTILIDADES DE HIGIENE E LIMPEZA LTDA	0,00	4.084,08	0,00	4.084,08D
42062	1.1.2.01.001354	AGIL MOTORS MANUTENCAO DE MOTORES E GERADPRES E	201,79D	536,86	201,79	536,86D
42069	1.1.2.01.001361	FORTIN DOS DOCES E CEREAIS LTDA	0,00	102.663,33	102.663,33	0,00
42072	1.1.2.01.001364	SAO MARCOS DISTR. MEDIC., EQUIP. E MAT. HOSP. ODONT	0,00	3.009,51	3.009,51	0,00
42074	1.1.2.01.001366	VANESSA GOMES MARTINS MAGUETAS	707,73D	0,00	707,73	0,00
42076	1.1.2.01.001368	VIVALDO LUIZ DOS SANTOS 58907041687	562,65D	0,00	562,65	0,00
42077	1.1.2.01.001369	PCT DPL E DESCARTAVEIS IEREI	1.910,48D	0,00	1.910,48	0,00
42079	1.1.2.01.001371	C. G. COMERCIO DE PRODUTOS DE LIMPEZA LTDA - EPP	19.285,73D	79.863,32	21.688,63	77.460,42D
42080	1.1.2.01.001372	SANDA PRODUTOS DE LIMPEZA LTDA	4.765,58D	8.372,51	7.556,95	5.581,14D
42082	1.1.2.01.001374	SUPERMERCADO TIBA	1.764,79D	0,00	1.764,79	0,00
42083	1.1.2.01.001375	CARLOS VINICIUS DA SILVA DE JESUS	0,00	646,48	646,48	0,00
42084	1.1.2.01.001376	TAMBORE COMERCIO DE PRODUTOS DE LIMPEZA LTDA	3.683,78D	0,00	3.683,78	0,00
42085	1.1.2.01.001377	SB BORGES	2.943,66D	0,00	2.943,66	0,00
42087	1.1.2.01.001379	CLIN COMERCIAL EIRELI	14.243,50D	27.160,62	30.303,24	11.100,88D
42088	1.1.2.01.001380	BAIAO PLAST COMERCIO DE DESCARTAVEIS EIRELE	935,07D	0,00	935,07	0,00
42089	1.1.2.01.001381	SUSTENTE SERVICIO DE MANUTENCAO E TERCEIRIZACAO L	8.229,03D	3.236,83	5.074,39	6.391,47D
42090	1.1.2.01.001382	ITALIMP BAZAR EIRELI - ME	3.799,74D	10.314,56	6.353,17	7.761,13D
42091	1.1.2.01.001383	LIMPBEM COMERCIO DE ARTIGOS PARA LIMPEZA LTDA	5.349,40D	0,00	5.349,40	0,00
42092	1.1.2.01.001384	KALIMPO SOLUCOS COM E LIMPEZA LTDA	6.020,69D	0,00	6.020,69	0,00
42145	1.1.2.01.001387	GLOBALMIX COMERCIO DE DESCARTAVEIS LTDA	1.787,64D	0,00	1.787,64	0,00
42146	1.1.2.01.001388	NOVA MAY COMERCIO DE DESCARTAVEIS E LIMPEZA LTDA	5.464,73D	36.560,25	29.838,88	12.186,10D
42148	1.1.2.01.001390	MORGADO & MORGADO - EMBALAGENS LTDA	0,00	443,19	443,19	0,00
42149	1.1.2.01.001391	RADHAR NEGOCIOS E REPRESENTACOES EIRELI	3.430,88D	0,00	3.430,88	0,00
42150	1.1.2.01.001392	ARMAZEM CENTRAL PARK EIRELI	1.522,90D	0,00	1.522,90	0,00
42151	1.1.2.01.001393	CMR COMERCIO DE ALIMENTOS LTDA	4.131,33D	0,00	4.131,33	0,00
42153	1.1.2.01.001395	SO EMBALAGENS EIRELI	5.752,77D	5.413,58	5.752,77	5.413,58D
42155	1.1.2.01.001397	PAULO JOSE DOS SANTOS 02892760801	1.930,90D	0,00	1.930,90	0,00
42156	1.1.2.01.001398	ANDRE LUIS DOS REIS	2.241,60D	0,00	2.241,60	0,00
42157	1.1.2.01.001399	JOAO HAUPT E CIA LTDA	1.410,98D	0,00	1.410,98	0,00
42158	1.1.2.01.001400	PAULO ALEXSANDRO SOARES DOS SANTOS	2.822,14D	2.178,96	0,00	5.001,10D
42160	1.1.2.01.001402	MIINI MERCADO BOA SORTE DE JACONE	3.732,34D	0,00	3.732,34	0,00
42162	1.1.2.01.001404	BOM SUCESSO EMBALAGENS E LIMPEZA LTDA	2.756,90D	8.953,34	3.613,76	8.096,48D
42163	1.1.2.01.001405	BAR BAMBÁ LTDA	0,00	421,93	421,93	0,00
42165	1.1.2.01.001407	MDV SUPERMERCADOS LTDA.	4.067,25D	0,00	4.067,25	0,00
42166	1.1.2.01.001408	ATACADISTA FAFI	0,00	28.968,55	28.968,55	0,00
42168	1.1.2.01.001410	MARANHAO PLASTICOS	6.203,36D	0,00	2.068,18	4.135,18D
42170	1.1.2.01.001412	PREFEITURA MUNICIPAL DE PEDERNEIRAS	691,84D	0,00	960,71	268,87C
42171	1.1.2.01.001413	V SOARES SARDINHA EPP	2.277,97D	6.613,99	2.277,97	6.613,99D
42172	1.1.2.01.001414	TCM COMERCIO E SERVICOS LTDA	5.576,55D	5.761,35	5.576,55	5.761,35D

Este documento é cópia do original, assinado digitalmente por MAURICIO DELLOVA DE CAMPOS e Tribunal de Justiça do Estado de São Paulo, protocolado em 16/11/2021 às 14:35, sob o número WPDR21700331191. Para conferir o original, acesse o site <https://esaj.tjsp.jus.br/pastadigital/pg/abrirConferenciaDocumento.do>, informe o processo 1001497-78.2015.8.26.0431 e código b1pMimbK.

BALANCETE

Código	Classificação	Descrição da conta	Saldo Anterior	Débito	Crédito	Saldo Atual
42173	1.1.2.01.001415	PL DESCARTAVEIS LTDA	4.127,15D	0,00	4.127,15	0,00
42174	1.1.2.01.001416	UPSIDE DISTRIBUICAO DE ALIMENTOS LTDA	121.545,09D	371.317,12	363.432,46	129.429,75D
42176	1.1.2.01.001418	PISOM DISTRIBUIDORA E COMERCIO DE PRODUTOS EIREL	7.153,00D	0,00	7.153,00	0,00
42177	1.1.2.01.001419	PEDRA AZUL COM VAREJ E ATAC DE GEN ALIMENT EIRELI	11.806,08D	38.091,18	37.259,72	12.637,54D
42178	1.1.2.01.001420	RD COMERCIO DE PRODUTOS DESCARTAVEIS EM GERAL LT	5.717,25D	0,00	5.717,25	0,00
42179	1.1.2.01.001421	EQUIPAGUA EQUIPAMENTOS PARA AGUA LTDA	5.964,00D	16.499,70	5.964,00	16.499,70D
42180	1.1.2.01.001422	COMERCIAL RAMOS MATERIAIS CIRURGICOS E ORTOP LTD	3.564,75D	0,00	3.564,75	0,00
42181	1.1.2.01.001423	SAFIRA ATACADISTA LTDA	229.488,76D	243.738,94	0,00	473.227,70D
42182	1.1.2.01.001424	F CEZAR P SANTOS	6.712,35D	0,00	6.712,35	0,00
42183	1.1.2.01.001425	TONCHE & CIA LTDA - ME	2.428,70D	0,00	2.428,70	0,00
42185	1.1.2.01.001427	J B FERREIRA COMERCIO E REP. MEDICO HOSP. EIRELI	4.277,70D	0,00	2.138,86	2.138,84D
42187	1.1.2.01.001429	LOURDES LUCIA A. COSTA MEDICAMENTOS EIRELI	2.359,48D	2.527,98	1.573,06	3.314,40D
42188	1.1.2.01.001430	PLASTLIMP COMERCIO DE DESCARTAVEIS E LIMPEZA LTDA	5.491,50D	0,00	1.830,84	3.660,66D
42189	1.1.2.01.001431	PUBLIX - GENEROS ALIMENTICIOS LTDA - TRINDADE	15.813,00D	0,00	15.813,00	0,00
42190	1.1.2.01.001432	CDA EMPRESA CARIOCA DISTR. DE ALIM.LTDA	3.794,07D	20.607,65	3.794,07	20.607,65D
42191	1.1.2.01.001433	CAMPEAO 2010 DAS EMBALAGENS LTDA ME	5.393,85D	0,00	5.393,85	0,00
42192	1.1.2.01.001434	LUCINEIDE DE SOUSA CARVALHO ME	0,00	6.531,19	6.531,19	0,00
42193	1.1.2.01.001435	ALEX POSSAMAI ME	0,00	875,62	875,62	0,00
42195	1.1.2.01.001437	DESC TUDO COMERCIO, DISTRIBUICAO E REPRESENTACAO	12.171,83D	0,00	0,00	12.171,83D
42196	1.1.2.01.001438	RINAPEN MERCADO EIRELI	5.476,80D	0,00	2.738,40	2.738,40D
42197	1.1.2.01.001439	MEGALUA DISTRIBUIDORA E SERVICOS LTDA	6.637,89D	5.689,95	0,00	12.327,84D
42200	1.1.2.01.001442	HORIZONTE DISTRIBUIDORA E COMERCIO EIRELI	5.509,87D	0,00	1.836,97	3.672,90D
42201	1.1.2.01.001443	OCEANO AZUL DISTRIBUIDORA EIRELI	3.328,49D	0,00	1.109,71	2.218,78D
42202	1.1.2.01.001444	BODIOSA DISTRIBUIDORA DE ARTIGOS PARA CABELEIREIR	14.383,95D	0,00	14.383,95	0,00
42203	1.1.2.01.001445	ALCIDES ROBERTO JUSTO CIA LTDA ME	3.391,63D	0,00	3.391,63	0,00
42205	1.1.2.01.001447	LIMPE CALL COMERCIO LTDA	0,00	5.526,15	0,00	5.526,15D
42206	1.1.2.01.001448	SUPERMERCADO SANTA CATARINA LTDA	3.421,86D	0,00	3.421,86	0,00
42207	1.1.2.01.001449	MCS DE OLIVEIRA SERVICOS DE LIMPEZA - ME	0,00	437,51	0,00	437,51D
42208	1.1.2.01.001450	V R DE ALBUQUERQUE LTDA	117.332,46D	118.564,11	39.118,32	196.778,25D
42209	1.1.2.01.001451	COMERCIAL CATARINENSE DE ARMARINHO EM GERAL	81.606,74D	0,00	0,00	81.606,74D
42210	1.1.2.01.001452	JM COMERCIO EM GERAL LTDA.	19.825,36D	0,00	0,00	19.825,36D
42211	1.1.2.01.001453	JOSEANE GAVA GARCIA - EPP	9.221,10D	0,00	0,00	9.221,10D
42212	1.1.2.01.001454	REPRESENTACOES COMERCIAIS FRPL LTDA	0,00	115,44	115,44	0,00
42213	1.1.2.01.001455	H.F.M COMERCIALIZACAO DE CARNES NOBRES LTDA	11.797,50D	0,00	2.713,58	9.083,92D
42250	1.1.2.01.001456	SANCRUZ COMERCIO DE PRODUTOS DE LIMPEZA E DESCAF	0,00	3.083,84	1.028,12	2.055,72D
42251	1.1.2.01.001457	COLEGIO DINAMICO EIRELI EPP	0,00	471,53	0,00	471,53D
42252	1.1.2.01.001458	ESCOLA INF. E ENS. FUND. BALAO AZUL DINAMICO LTDA	0,00	680,06	417,06	263,00D
42253	1.1.2.01.001459	RR LIMP DISTRIBUIDORA DE PRODUTOS DE LIMPEZA E DE	0,00	46.582,83	46.582,83	0,00
42254	1.1.2.01.001460	ALMAC LIMP PRODUTOS DE LIMPEZA E DESCARTAVEIS LTD	0,00	11.337,90	0,00	11.337,90D
42255	1.1.2.01.001461	TUDO MARAVILHA SUPERMERCADO EIRELI	0,00	2.029,31	1.014,65	1.014,66D
42256	1.1.2.01.001462	MAJU COMERCIO E DISTRIBUIDORA DE ALIMENTOS LTDA	0,00	16.241,40	0,00	16.241,40D
42257	1.1.2.01.001463	100 0/0 EMBALAGENS DISTRIBUIDORA ALEM PARAIBA LTD	0,00	16.888,36	0,00	16.888,36D
42258	1.1.2.01.001464	TEM TUDO CEASA DESCARTAVEIS LTDA	0,00	11.662,70	0,00	11.662,70D
42259	1.1.2.01.001465	DISTRIBUIDORA LIMPOLI EIRELI	0,00	12.454,74	0,00	12.454,74D
42260	1.1.2.01.001466	WIX BRASIL DISTRIBUIDORA COMERCIAL EIRELI	0,00	2.593,18	115,19	2.477,99D
42261	1.1.2.01.001467	ORIGINAL COMERCIO E SERVICOS LTDA	0,00	2.908,49	0,00	2.908,49D
42262	1.1.2.01.001468	PARAISO COMERCIO DE CEREAIS DO BOQUEIRAO	0,00	3.977,82	3.977,82	0,00
42263	1.1.2.01.001469	COSTA ASSUNCAO DISTRIBUIDORA LTDA - ME	0,00	2.971,50	0,00	2.971,50D
42264	1.1.2.01.001470	SAGRADO REDE DE EDUCACAO	0,00	1.661,68	0,00	1.661,68D
42265	1.1.2.01.001471	TRIANGULO CARIOCA EMBALAGENS LTDA	0,00	2.540,79	2.540,79	0,00
42266	1.1.2.01.001472	STAR ROMA COMERCIO DE PRODUTOS DE MATERIAL DE LI	0,00	6.533,20	0,00	6.533,20D
42267	1.1.2.01.001473	ESPUMA SERVICE COMERCIO DE PRODUTOS DE LIMPEZA L	0,00	11.992,00	5.996,00	5.996,00D
42268	1.1.2.01.001474	POLOBRIO COMERCIO DE MATERIAIS DE LIMPEZA LTDA -M	0,00	5.555,85	5.555,85	0,00
42269	1.1.2.01.001475	FJS COM E DISTR. DE ARTIGOS DE PAPELARIA EIRELI	0,00	7.116,38	3.401,48	3.714,90D
42270	1.1.2.01.001476	GQ GUELPA	0,00	244,07	0,00	244,07D
42271	1.1.2.01.001477	CENTRO EDUCACIONAL GALILEU GALILEI DE JAU LTDA	0,00	138,54	138,54	0,00
42272	1.1.2.01.001478	BARCELOS & CIA LTDA	0,00	95.264,82	95.264,82	0,00
42273	1.1.2.01.001479	MARCOS VIEIRA DE CARVALHO	0,00	2.296,88	2.296,88	0,00
42274	1.1.2.01.001480	ERICA VANESSA SOARES DA SILVA 05360360550	0,00	7.201,00	7.201,00	0,00
42275	1.1.2.01.001481	ATIVA COMERCIO DE PRODUTOS ALIMENTICIOS LTDA	0,00	3.562,34	0,00	3.562,34D
42276	1.1.2.01.001482	EMPORIO VO MARIA LTDA	0,00	4.224,46	0,00	4.224,46D
42277	1.1.2.01.001483	DESLIMPEX DISTRIBUIDORA DE DESCARTAVEIS E MATERIA	0,00	7.218,15	0,00	7.218,15D
42278	1.1.2.01.001484	MACARIO E PAINI CAFETERIA LTDA	0,00	119,70	119,70	0,00
42279	1.1.2.01.001485	DOMINGOS A. GUARNIERI & ROCHA LTDA - EPP	2.232,52D	1.412,96	2.939,00	706,48D
42280	1.1.2.01.001486	SANTA LIMPEZA COMERCIAL LTDA ME	0,00	5.878,56	0,00	5.878,56D
42281	1.1.2.01.001487	MERCEARIA E QUITANDA BOM BARATO DO RIO COMPRIDO	0,00	3.032,14	0,00	3.032,14D
42282	1.1.2.01.001488	CERALISTA 90DE SANTISSIMO LTDA	0,00	3.572,14	0,00	3.572,14D
42283	1.1.2.01.001489	IRMAOS MUFFATO S.A	0,00	234.215,83	745,14	233.470,69D
42284	1.1.2.01.001490	MARLI PERTINHES RANIERI - ME	0,00	237,19	0,00	237,19D
42285	1.1.2.01.001491	T. C. COLEGIO ATHENA LTDA	0,00	237,19	0,00	237,19D
42286	1.1.2.01.001492	BRAMED COMERCIO DE PRODUTOS HOSP. E FARMA LTDA E	0,00	1.341,50	1.341,50	0,00
42287	1.1.2.01.001493	ANDRE WILLIAN CON. FR. COM. VAR. PROD. SAN. DOM. EIF	0,00	4.205,94	4.205,94	0,00
42288	1.1.2.01.001494	DISTRICENTER CENTRO DE DISTRIBUICAO DE MATERIAIS I	0,00	3.306,87	0,00	3.306,87D
42289	1.1.2.01.001495	ACB ALVES COMERCIO EM GERAL	0,00	11.022,90	0,00	11.022,90D
42290	1.1.2.01.001496	AMAZON DISTRIBUIDORA DE FERRAGENS E ABRASIVOS LTI	0,00	536.442,20	536.442,20	0,00
42291	1.1.2.01.001497	A. TOMASI & CIA. LTDA	0,00	12.318,29	0,00	12.318,29D
42292	1.1.2.01.001498	PONTUAL SERVICOS EIRELLI	0,00	109,50	0,00	109,50D
42293	1.1.2.01.001499	PINHEIRO'S COMERCIO DE PRODUTOS PARA LIMPEZA LTD	0,00	5.069,87	0,00	5.069,87D
42294	1.1.2.01.001500	PROLIMP PRODUTOS DE LIMPEZA LTDA(59)	6.920,72D	0,00	6.920,72	0,00
42295	1.1.2.01.001501	ESPACO LIMPEZA DISTRIBUIDORA DE DESCARTAVEIS E MA	0,00	2.805,08	0,00	2.805,08D
42296	1.1.2.01.001502	M.O STRESSER DE ALMEIDA ME	0,00	2.646,70	2.646,70	0,00

BALANCETE

Código	Classificação	Descrição da conta	Saldo Anterior	Débito	Crédito	Saldo Atual
42297	1.1.2.01.001503	HOSPIDROGAS COMERCIO DE PRODUTOS HOSPITALARES L	0,00	4.486,00	4.486,00	0,00
42298	1.1.2.01.001504	ARIAM.MONTE MOR QUINTELLA PEREIRA 11385647701	0,00	4.313,44	4.313,44	0,00
42299	1.1.2.01.001505	VERA LUCIA GAIOTO MARIANO	0,00	160,00	160,00	0,00
42300	1.1.2.01.001506	ESCOLA CRIARTE LTDA - EPP	0,00	214,93	0,00	214,93D
42301	1.1.2.01.001507	XERETINHA -CENTRO DE CONVIVENCIA INFANTIL LTDA	0,00	107,47	0,00	107,47D
42302	1.1.2.01.001508	DROGA ROCHA DISTRIBUIDORA DE MEDICAMENTOS LTDA	0,00	13.633,64	0,00	13.633,64D
42304	1.1.2.01.001510	SUPERMERCADO SAO JUDAS TADEU	3.745,62D	7.858,62	0,00	11.604,24D
42305	1.1.2.01.001511	NOVA ESPERANCA DE ARARUAMA LTDA	0,00	4.490,64	0,00	4.490,64D
42306	1.1.2.01.001512	SHOPPING DA MULTIDAO SUPER MAGAZINE LTDA	0,00	95.264,82	0,00	95.264,82D
42307	1.1.2.01.001513	COMERCIAL MULT MIX PRODUTOS ALIMENTICIOS EIRELI	0,00	48.517,06	0,00	48.517,06D
42308	1.1.2.01.001514	CASA IEMANJA ARTIGOS RELIGIOSOS E PAPELARIA EIRELI	0,00	2.803,63	0,00	2.803,63D
42309	1.1.2.01.001515	LILIAN RAMBO SANDRI EIRELI	0,00	2.285,22	2.285,22	0,00
42310	1.1.2.01.001516	MERCADO SALMO 1 LTDA	0,00	5.900,53	3.019,85	2.880,68D
42311	1.1.2.01.001517	PAT DISTRIBUIDORA DE PRODUTOS ALIMENTICIOS LTDA	0,00	70.805,42	0,00	70.805,42D
42312	1.1.2.01.001518	GREI GRUPO DE EDUCACAO INTEGRADA	0,00	1.290,88	0,00	1.290,88D
42313	1.1.2.01.001519	ODONTO TALITA LTDA ME	0,00	6.109,95	0,00	6.109,95D
42314	1.1.2.01.001520	JP PAPER DESCARTAVEIS ERELI	0,00	2.880,68	0,00	2.880,68D
42315	1.1.2.01.001521	DISTRIBUIDORA GOMAX DE MATERIAIS DE LIMPEZA E HIGI	0,00	4.032,94	0,00	4.032,94D
42316	1.1.2.01.001522	EMY FERNANDES DE MELLO COMERCIO VAREJISTA DE COS	0,00	2.880,68	0,00	2.880,68D
42317	1.1.2.01.001523	DIGIPELL COMERCIO DE EMBALAGENS EIRELI	3.674,96D	0,00	3.674,96	0,00
42318	1.1.2.01.001524	A.D.F. - SOUSA LTDA.	16.771,21D	0,00	0,00	16.771,21D
42319	1.1.2.01.001525	AAP LEMES EMBALAGENS	2.027,59D	0,00	0,00	2.027,59D
42320	1.1.2.01.001526	AGROPECUARIA E HOTELARIA BAGUASSU LTDA	1.330,75D	0,00	0,00	1.330,75D
42321	1.1.2.01.001527	ALAN LOPES EMBALAGENS	1.777,22D	0,00	1.777,22	0,00
42322	1.1.2.01.001528	ALIANCA COMERCIO DE PRODUTOS DE LIMPEZA LTDA	15.122,46D	0,00	0,00	15.122,46D
42323	1.1.2.01.001529	ALTEMARI & MOREIRA LTDA	420,32D	0,00	420,32	0,00
42324	1.1.2.01.001530	ALVINHO COMERCIAL LTDA	1.325,22D	0,00	1.325,22	0,00
42325	1.1.2.01.001531	ANDRE KANAYAMA FERREIRA	6.182,00D	0,00	6.182,00	0,00
42326	1.1.2.01.001532	ARIPORA PAES E CARNES EIRELI	2.102,46D	0,00	2.102,46	0,00
42327	1.1.2.01.001533	BOLIVAR ACESSORIOS E PRODUTOS DOMESTICOS EIRELI	2.181,60D	0,00	0,00	2.181,60D
42328	1.1.2.01.001534	BR MARCONDES PRODUTOS E SERVICOS DE LIMPEZA EIREI	735,47D	0,00	0,00	735,47D
42329	1.1.2.01.001535	C.H. LAZZARI	297,06D	0,00	297,06	0,00
42330	1.1.2.01.001536	CAROLINA BIANCONCINI MUNERATO BUENO	48,68D	0,00	48,68	0,00
42331	1.1.2.01.001537	CATANEO & CATANEO SUPERMERCADOS LTDA	1.913,88D	0,00	1.913,88	0,00
42332	1.1.2.01.001538	CLAUDEMIR ANTONIO CARLOS & CIA LTDA	7.787,00D	0,00	0,00	7.787,00D
42333	1.1.2.01.001539	CLEANSET COMERCIAL EIRELI	1.474,00D	0,00	1.474,00	0,00
42334	1.1.2.01.001540	COMANDO DO EXERCITO	5.921,60D	0,00	0,00	5.921,60D
42335	1.1.2.01.001541	COMERCIAL DE ALIMENTOS RED LTDA	605,54D	0,00	0,00	605,54D
42336	1.1.2.01.001542	COMERCIO DE UTILIDADES DOMESTICAS VILA MARIA EIRE	279,05D	0,00	0,00	279,05D
42337	1.1.2.01.001543	COMPRE MAIS SUPERMERCADO EIRELI	821,13D	0,00	0,00	821,13D
42338	1.1.2.01.001544	COVRE COMERCIO VAREJISTA DE ALIMENTOS E MANUFATL	1.680,00D	0,00	0,00	1.680,00D
42339	1.1.2.01.001545	D. DOS REIS SENE JUNIOR	679,83D	0,00	679,83	0,00
42340	1.1.2.01.001546	DEIA PRESENTES LTDA	900,03D	0,00	900,03	0,00
42341	1.1.2.01.001547	DI GALLI COMERCIO DE ALIMENTOS EIRELI	17.931,04D	0,00	0,00	17.931,04D
42342	1.1.2.01.001548	DIPALMA COMERCIO DISTRIBUICAO E LOGISTICA DE PROD	70.041,42D	0,00	0,00	70.041,42D
42343	1.1.2.01.001549	DISTAK COMERCIO DE ALIMENTOS LTDA	12.265,80D	0,00	12.265,80	0,00
42344	1.1.2.01.001550	DISTRIBUIDORA DE BEBIDAS TREMEMBE LTDA	1.326,82D	0,00	1.326,82	0,00
42345	1.1.2.01.001551	DISTRIBUIDORA IRMAOS GARDINGO IND. COMERCIO E TR	132.462,00D	0,00	0,00	132.462,00D
42346	1.1.2.01.001552	DRAGAO DA SE MERCADINHO EIRELI	4.994,50D	0,00	4.994,50	0,00
42347	1.1.2.01.001553	DROGAL FARMACEUTICA LTDA	1.660,00D	0,00	0,00	1.660,00D
42348	1.1.2.01.001554	D Z L DISTRIBUIDORA ZANATA LTDA	15.770,12D	0,00	0,00	15.770,12D
42349	1.1.2.01.001555	E.G. DE BARROS	2.491,28D	0,00	0,00	2.491,28D
42350	1.1.2.01.001556	ECOLIMP DISTRIBUIDORA ATACADISTA DE PRODUTOS DE I	3.520,00D	0,00	3.520,00	0,00
42351	1.1.2.01.001557	EMBALAGENS IBIRAPUERA LTDA	945,43D	0,00	945,43	0,00
42352	1.1.2.01.001558	EMBALAGENS TRINCA	2.245,50D	0,00	2.245,50	0,00
42353	1.1.2.01.001559	STAR SERVICOS RIO EIRELI	1.639,68D	0,00	0,00	1.639,68D
42354	1.1.2.01.001560	ESSENCIAL EMBALAGENS E DESCARTAVEIS LTDA.	17.650,00D	0,00	17.650,00	0,00
42355	1.1.2.01.001561	EXPODEL BR PRODUTOS MEDICOS E HOSPITALARES LTDA	3.628,80D	0,00	0,00	3.628,80D
42356	1.1.2.01.001562	FABRICIO DOCAMPO 29192298850	1.054,23D	0,00	1.054,23	0,00
42357	1.1.2.01.001563	FELIPLAST EMBALAGENS EIRELI	1.800,00D	0,00	1.800,00	0,00
42358	1.1.2.01.001564	FERPIO EMBALAGENS LTDA	3.000,12D	0,00	3.000,12	0,00
42359	1.1.2.01.001565	MINIMERCADO IRMAOS SOMADOSSI LTDA	607,75D	0,00	607,75	0,00
42360	1.1.2.01.001566	GILSON LUIS CARDOSO EIRELI - ME	14.497,57D	0,00	0,00	14.497,57D
42361	1.1.2.01.001567	GREPEL DISTRIBUIDORA LTDA	5.327,00D	0,00	0,00	5.327,00D
42362	1.1.2.01.001568	H. ALMEIDA KORMANN LTDA	1.099,06D	0,00	0,00	1.099,06D
42363	1.1.2.01.001569	HERIBERTO GUIMARAES DE OLIVEIRA JUNIOR	1.701,70D	0,00	0,00	1.701,70D
42364	1.1.2.01.001570	HIGIENEPLASTIC EMBALAGENS LTDA	6.365,70D	0,00	6.365,70	0,00
42365	1.1.2.01.001571	HIPERLIMP PRODUTOS DE LIMPEZA E DESCARTAVEIS LTDA	12.392,70D	0,00	12.392,70	0,00
42366	1.1.2.01.001572	HIPERVILLE SUPERMERCADOS LTDA	1.966,00D	0,00	0,00	1.966,00D
42367	1.1.2.01.001573	HORARIO COMERCIAL LTDA	1.336,70D	0,00	1.336,70	0,00
42368	1.1.2.01.001574	HOSODA & HONDA COMERCIO DE PRODUTOS DE LIMPEZA	746,00D	0,00	746,00	0,00
42369	1.1.2.01.001575	J. F. GAMA & CIA LTDA	5.150,00D	0,00	5.150,00	0,00
42370	1.1.2.01.001576	J. LOPES SUPERMERCADO	757,52D	0,00	757,52	0,00
42371	1.1.2.01.001577	J. M. PINA	4.497,00D	0,00	0,00	4.497,00D
42372	1.1.2.01.001578	J.M. BARCELONA COMERCIO DE UTILIDADES DOMESTICAS	243,04D	0,00	243,04	0,00
42373	1.1.2.01.001579	JC ALMEIDA HORTIFRUTI	655,77D	0,00	0,00	655,77D
42374	1.1.2.01.001580	JFS COMERCIO DE PRODUTOS DE LIMPEZA LTDA	1.179,28D	0,00	1.179,28	0,00
42375	1.1.2.01.001581	JK COMERCIO DE ARMARINHO E DISTRIBUICAO UNIPESSE	2.981,52D	0,00	0,00	2.981,52D
42376	1.1.2.01.001582	JR TRANSPORTES DISTRIBUICAO E LOGISTICA LTDA	4.390,88D	0,00	1.339,20	3.051,68D
42377	1.1.2.01.001583	JRS COMERCIO DE PRODUTOS DE HIGIENE E LIMPEZA LTD.	3.081,30D	0,00	3.081,30	0,00
42378	1.1.2.01.001584	KROIK'S SUPERMERCADOS LTDA	7.469,50D	0,00	7.469,50	0,00

Este documento é cópia do original, assinado digitalmente por MAURICIO DELLOVA DE CAMPOS e Tribunal de Justiça do Estado de São Paulo, protocolado em 16/11/2021 às 14:35 , sob o número WPDR21700331191. Para conferir o original, acesse o site <https://esaj.tjsp.jus.br/pastadigital/pg/abrirConferenciaDocumento.do>, informe o processo 1001497-78.2015.8.26.0431 e código b1pMimbK.

BALANCETE

Código	Classificação	Descrição da conta	Saldo Anterior	Débito	Crédito	Saldo Atual
42379	1.1.2.01.001585	LUNA PLAST EMBALAGENS LTDA	5.179,50D	0,00	5.179,50	0,00
42380	1.1.2.01.001586	M & R DISTRIBUIDORA LTDA	5.985,94D	0,00	0,00	5.985,94D
42381	1.1.2.01.001587	MARCELO LUIZ DA SILVA IZABEL	2.960,87D	0,00	0,00	2.960,87D
42382	1.1.2.01.001588	MARCIO ROBERTO NOGUEIRA	1.400,95D	0,00	1.400,95	0,00
42383	1.1.2.01.001589	MARCOS ROBERTO DOMENEGHETTI	2.419,45D	0,00	2.419,45	0,00
42384	1.1.2.01.001590	MARIGHELLA PAES E DOCES LTDA EPP	1.027,26D	0,00	0,00	1.027,26D
42385	1.1.2.01.001591	MARILENE COSTA MENDONCA	885,70D	0,00	885,70	0,00
42386	1.1.2.01.001592	MAXXI DENTAL LTDA	3.583,30D	0,00	0,00	3.583,30D
42387	1.1.2.01.001593	MEDIANE COMERCIO DE PRODUTOS EM GERAL EIRELI	1.537,06D	0,00	0,00	1.537,06D
42388	1.1.2.01.001594	MERCADINHO PARQUE ALEXANDRA COTIA EIRELI	578,14D	0,00	0,00	578,14D
42389	1.1.2.01.001595	METROPOLE ALIMENTOS LTDA	5.781,10D	0,00	0,00	5.781,10D
42390	1.1.2.01.001596	MICHELE DE AVILA RIBEIRO	2.803,09D	0,00	0,00	2.803,09D
42391	1.1.2.01.001597	MRV EMBALAGENS ABC LTDA	1.417,80D	0,00	1.417,80	0,00
42392	1.1.2.01.001598	N K COMERCIO DE MATERIAIS EIRELI	2.402,44D	0,00	2.402,44	0,00
42393	1.1.2.01.001599	N.A. VIANA EIRELI - ME	3.406,13D	0,00	0,00	3.406,13D
42394	1.1.2.01.001600	NATACHA MARTINS VIVEIRO ARMARINHO	6.395,62D	0,00	0,00	6.395,62D
42395	1.1.2.01.001601	PARADA DAS EMBALAGENS LTDA	4.635,46D	0,00	4.635,46	0,00
42396	1.1.2.01.001602	PAULO LEITE PEREIRA	3.144,92D	0,00	3.144,92	3.144,92D
42397	1.1.2.01.001603	PINHEIRO UTILIDADES PARA O LAR LTDA	5.562,50D	0,00	0,00	5.562,50D
42398	1.1.2.01.001604	PROFISSIONAL EMBALAGENS LTDA	2.919,16D	0,00	2.919,16	0,00
42399	1.1.2.01.001605	R L DA SILVA - RESTAURANTES EIRELI	7.215,00D	0,00	0,00	7.215,00D
42400	1.1.2.01.001606	R. L. DOS SANTOS EMBALAGENS	1.249,82D	0,00	1.249,82	0,00
42401	1.1.2.01.001607	RAMOS PRODUTOS DE LIMPEZA LTDA	3.192,35D	0,00	3.192,35	0,00
42402	1.1.2.01.001608	REILIMP MATERIAIS DE LIMPEZA LTDA	3.833,87D	0,00	0,00	3.833,87D
42403	1.1.2.01.001609	ROSELAINÉ TELES DE MORAIS UTILIDADES	2.142,20D	0,00	2.142,20	0,00
42404	1.1.2.01.001610	RUY ROBSON MARTINS	13.554,25D	0,00	13.554,25	0,00
42405	1.1.2.01.001611	SALOMAO SANTOS DE SOUSA	4.579,24D	0,00	0,00	4.579,24D
42406	1.1.2.01.001612	SAMIRA ABD ABDUNI	530,93D	0,00	0,00	530,93D
42407	1.1.2.01.001613	SANTO AMARO COMERCIO DE PRODUTOS DE LIMPEZA EIRI	1.166,96D	0,00	1.166,96	0,00
42408	1.1.2.01.001614	S.K. DISTRIBUIDORA DE MAQUINAS LTDA	4.410,72D	0,00	0,00	4.410,72D
42409	1.1.2.01.001615	SUPERMERCADO ALVES FERREIRA EIRELI	3.099,48D	0,00	0,00	3.099,48D
42410	1.1.2.01.001616	SUPERMERCADO ENGENHO EIRELI	1.880,78D	0,00	0,00	1.880,78D
42411	1.1.2.01.001617	SUPERMERCADO JAC ARACOJABA DA SERRA EIRELI	1.380,63D	0,00	0,00	1.380,63D
42412	1.1.2.01.001618	MERCEARIA MARTINELLI LTDA	220,50D	0,00	220,50	0,00
42413	1.1.2.01.001619	SUPERMERCADO NOVA ONDA LTDA	6.761,02D	0,00	6.761,02	0,00
42414	1.1.2.01.001620	TRINCA DESCARTAVEIS E EMBALAGENS LTDA	2.618,64D	0,00	2.618,64	0,00
42415	1.1.2.01.001621	VARELA COMERCIO DE EMBALAGENS LTDA	635,28D	0,00	635,28	0,00
42416	1.1.2.01.001622	VERSATILE DESCARTAVEIS LTDA	2.970,00D	0,00	0,00	2.970,00D
42417	1.1.2.01.001623	VIALIMP COMERCIO E SERVICOS DE LIMPEZA LTDA	3.265,11D	0,00	3.265,11	0,00
42418	1.1.2.01.001624	VIVA BEM PRODUTOS MEDICOS HOSPITALAR LTDA	2.967,84D	0,00	0,00	2.967,84D
42419	1.1.2.01.001625	ZANEPAN COM. ATACADISTA DE GENEROS ALIMENTICIOS E	2.629,80D	0,00	0,00	2.629,80D
42433	1.1.2.01.001626	ALVARO PREMAOR	0,00	1.089,30	1.089,30	0,00
19	1.1.2.03	IMPOSTOS A RECUPERAR	4.439.980,35D	2.395.467,66	1.744.447,39	5.091.000,62D
20	1.1.2.03.000001	ICMS a Recuperar	3.591.259,70D	1.346.837,29	801.840,67	4.136.256,32D
21	1.1.2.03.000002	PIS a Recuperar	21.294,82D	127.982,99	111.647,92	37.629,89D
22	1.1.2.03.000003	COFINS a Recuperar	98.085,26D	589.497,39	514.257,09	173.325,56D
23	1.1.2.03.000004	IPI	729.340,57D	330.076,07	315.627,79	743.788,85D
1797	1.1.2.03.000006	INSS a Compensar	0,00	1.073,92	1.073,92	0,00
24	1.1.2.06	ADIANTAMENTOS	119.773,09D	355.284,20	329.698,23	145.359,06D
25	1.1.2.06.000001	Adiantamentos a Empregados	0,00	38.569,14	38.569,14	0,00
27	1.1.2.06.000003	Adiantamentos a Fornecedores	119.773,09D	316.715,06	291.129,09	145.359,06D
36	1.1.3	ESTOQUES	1.698.315,25D	2.031.183,21	1.698.315,25	2.031.183,21D
37	1.1.3.01	ESTOQUES DE MERCADORIAS	1.698.315,25D	2.031.183,21	1.698.315,25	2.031.183,21D
38	1.1.3.01.000001	Matéria-prima	1.341.669,05D	1.608.682,70	1.341.669,05	1.608.682,70D
40	1.1.3.01.000003	Produtos Acabados	356.646,20D	422.500,51	356.646,20	422.500,51D
42517	1.1.4	MÚTUOS	228.563,30D	156.542,97	385.106,27	0,00
42220	1.1.4.01	MÚTUO	228.563,30D	156.542,97	385.106,27	0,00
42221	1.1.4.01.000001	RAVENNA	87.401,37D	75.524,67	162.926,04	0,00
42222	1.1.4.01.000002	MERIDIONAL	141.161,93D	81.018,30	222.180,23	0,00
41	1.2	ATIVO REALIZAVEL A LONGO PRAZO	7.615,05D	0,00	0,00	7.615,05D
42	1.2.1	VALORES REALIZAVEIS A LONGO PRAZO	7.615,05D	0,00	0,00	7.615,05D
44	1.2.1.03	DEPÓSITO JUDICIAL	7.615,05D	0,00	0,00	7.615,05D
46	1.2.1.03.000002	Bloqueio Judicial	7.615,05D	0,00	0,00	7.615,05D
47	1.3	ATIVO PERMANENTE	840.592,52D	27.021,70	10.673,55	856.940,67D
48	1.3.2	IMOBILIZADO	840.592,52D	27.021,70	10.673,55	856.940,67D
49	1.3.2.01	IMOBILIZADO GERAL	1.560.760,58D	27.021,70	0,00	1.587.782,28D
50	1.3.2.01.000001	Máquinas e Equipamentos	741.679,03D	0,00	0,00	741.679,03D
51	1.3.2.01.000002	Móveis e Utensílios	41.417,39D	0,00	0,00	41.417,39D
52	1.3.2.01.000003	Equipamentos de Informática	110.864,99D	0,00	0,00	110.864,99D
53	1.3.2.01.000004	Veículos	138.000,00D	0,00	0,00	138.000,00D
435	1.3.2.01.000005	Construções em Andamento	528.799,17D	27.021,70	0,00	555.820,87D
789	1.3.2.04	(-) DEPRECIACÕES, AMORT. E EXAUS. ACUMULADO	720.168,06C	0,00	10.673,55	730.841,61C
791	1.3.2.04.000002	(-) DEPRECIACÕES DE MÓVEIS E UTENSÍLIOS	36.945,45C	0,00	345,14	37.290,59C
792	1.3.2.04.000003	(-) DEPRECIACÕES DE MÁQUINAS, EQUIP. FER	599.966,78C	0,00	6.180,66	606.147,44C

BALANCETE

Código	Classificação	Descrição da conta	Saldo Anterior	Débito	Crédito	Saldo Atual
793	1.3.2.04.000004	(-) DEPRECIÇÕES DE VEÍCULOS	16.100,00C	0,00	2.300,00	18.400,00C
799	1.3.2.04.000010	(-) EQUIPTOS INFORMATICA	67.155,83C	0,00	1.847,75	69.003,58C
62	2	PASSIVO	10.542.636,24C	16.972.216,03	22.233.129,13	15.803.549,34C
63	2.1	PASSIVO CIRCULANTE	6.457.855,66C	16.824.299,54	19.300.434,29	8.933.990,41C
64	2.1.1	VALORES EXIGIVEIS A CURTO PRAZO	6.457.855,66C	16.824.299,54	19.300.434,29	8.933.990,41C
41919	2.1.1.01	FORNECEDORES DIVERSOS	2.181.953,15C	7.749.080,84	8.702.052,09	3.134.924,40C
327	2.1.1.01.000003	VOLP INDUSTRIA E COMERCIO LTDA	1.227,98C	1.227,98	0,00	0,00
330	2.1.1.01.000006	UNIVAR SOLUTIONS BRASIL LTDA	22.415,57C	40.853,56	18.437,99	0,00
332	2.1.1.01.000008	TORK INDUSTRIA E COM.DE PROD.QUIMICOS LTDA.	13.600,00C	27.400,00	13.800,00	0,00
333	2.1.1.01.000009	THINSOL QUIMICA,INDUSTRIA E COMERCIO LTDA	4.318,00C	12.538,30	43.750,00	35.529,70C
334	2.1.1.01.000010	TEDE TRANSPORTES LTDA	1.408,80C	2.523,47	1.114,67	0,00
338	2.1.1.01.000014	SUPERMERCADO BAGARELLI LTDA	2.724,55C	2.724,55	2.239,56	2.239,56C
342	2.1.1.01.000018	RODOGARCIA TRANSPORTES RODOVÍÁRIOS LTDA	0,00	63.382,80	64.573,17	1.190,37C
344	2.1.1.01.000020	RICARDO PEREIRA CUBA SERVICOS E DISTRIBUICAO DE EM	41.467,72C	59.857,29	59.583,55	41.193,98C
345	2.1.1.01.000021	REGIANE APARECIDA TICIANELI	400,90C	400,90	0,00	0,00
350	2.1.1.01.000026	PETRECA & CIA. LTDA. -	6.269,29C	0,00	0,00	6.269,29C
354	2.1.1.01.000030	NEW BIGTRANS TRANSPORTES LTDA	0,00	44.752,10	44.752,10	0,00
358	2.1.1.01.000034	MOVIMENTA LOGISTICA E TRANSPORTES EIRELI	0,00	4.488,71	5.885,02	1.396,31C
361	2.1.1.01.000037	MAQ TERRA PEDERNEIRAS COMERCIO SERVICOS LTDA	12.798,00C	179.886,00	180.446,00	13.358,00C
362	2.1.1.01.000038	LUIZ FERNANDO MELGAR - ME	194,55C	194,55	186,40	186,40C
368	2.1.1.01.000044	J.P. IND. COM. DE PAPELAO MICROONDULADO EIRELI EPP	206.117,61C	181.521,93	203.699,71	228.295,39C
369	2.1.1.01.000045	J. BONATO & BONATO COMERCIO DE PECAS LTDA - ME	3.546,14C	2.053,23	774,08	2.266,99C
370	2.1.1.01.000046	IRIMAG COMERCIO E REPRESENTACAO LTDA - ME	0,00	0,00	15,96	15,96C
373	2.1.1.01.000049	H.V. LEAO COMERCIO E AUTOMACAO INDUSTRIAL - ME	2.778,60C	2.778,60	2.018,10	2.018,10C
374	2.1.1.01.000050	GRECO GUERREIRO LTDA	744.558,16C	1.266.141,27	2.079.020,34	1.557.437,23C
375	2.1.1.01.000051	GGM - COMERCIO DE INFORMATICA LTDA. - ME	548,34C	1.195,00	1.940,00	1.293,34C
376	2.1.1.01.000052	G G COMERCIO DE TINTAS E PINTURAS LTDA	0,00	100,00	100,00	0,00
381	2.1.1.01.000057	E. R. RUIZ NETO COMERCIO DE MATERIAIS DE CONSTRUC/	916,78C	0,00	0,00	916,78C
385	2.1.1.01.000061	COMPANHIA PAULISTA DE FORCA E LUZ	1.445,56C	1.445,56	0,00	0,00
394	2.1.1.01.000070	BONATO & BONATO VEICULOS LTDA - ME	206,50C	103,25	0,00	103,25C
395	2.1.1.01.000071	BLOWPET TRANSFORMACOES PLASTICAS LTDA	59.273,21C	101.835,52	42.562,31	0,00
398	2.1.1.01.000074	APARECIDA EMBALAGENS SAO PAULO LTDA	34.719,72C	62.951,86	51.586,34	23.354,20C
400	2.1.1.01.000076	ALPACK DO BRASIL IND COM DE PRO ADESIVOS	17.764,13C	14.275,45	11.540,95	15.029,63C
402	2.1.1.01.000078	ALFA TRANSPORTES EIRELI	0,00	33.546,89	46.171,60	12.624,71C
804	2.1.1.01.000080	DIRECT RIO CARGAS	0,00	33.556,37	33.556,37	0,00
805	2.1.1.01.000081	TABATA TICIANELI 31670134865	17.370,70C	11.399,50	23.402,00	29.373,20C
818	2.1.1.01.000094	MARIANA SIMOES BOTASSIM GOMES	7.920,90C	33.193,73	33.266,85	7.994,02C
819	2.1.1.01.000095	TRANSPORTADORA GUIDO LE LTDA - EPP	0,00	800,00	800,00	0,00
822	2.1.1.01.000098	ELETRO FRASCARELI PEDERNEIRAS LTDA. - ME	5,28C	0,00	0,00	5,28C
995	2.1.1.01.000105	BACARIN & MONTENEGRO LTDA	0,00	1.769,81	1.769,81	0,00
996	2.1.1.01.000106	GIBERWELL REPRESENTACOES LTDA	0,00	801,47	801,47	0,00
997	2.1.1.01.000107	MEGA QUIMICA INDUSTRIA E COMERCIO EIRELI	30.150,00C	0,00	0,00	30.150,00C
998	2.1.1.01.000108	RUI ALBERTO SAUERESSIG & CIA. LTDA.	2.994,54C	241,57	241,57	2.994,54C
999	2.1.1.01.000109	TARGET MIX REPRESENTACOES LTDA	0,00	2.089,40	2.089,40	0,00
1000	2.1.1.01.000110	BR MIX REPRESENTACOES LTDA	1.370,00C	28.302,60	28.302,59	1.369,99C
1001	2.1.1.01.000111	SCHIAVINATTO - REPRESENTACOES COMERCIAIS S/S LTDA	0,00	2.664,04	2.664,04	0,00
1002	2.1.1.01.000112	BREMEN MARKETING E SERVICOS LTDA	8.165,11C	18.747,86	10.582,75	0,00
1004	2.1.1.01.000114	SUPERSTICKY REPRESENTACOES LTDA	0,00	804,63	804,63	0,00
1215	2.1.1.01.000115	AGRO-INDUSTRIAL TARUMA LTDA	0,00	26.500,00	26.500,00	0,00
1227	2.1.1.01.000127	LOFM COM E IND DE MAT DE LIMPEZA E BAZAR LTDA	141,89C	141,89	0,00	0,00
1230	2.1.1.01.000130	MARIA JOSE CARRARA BUENO DA SILVA	0,00	0,00	8.562,39	8.562,39C
1232	2.1.1.01.000132	PEREIRA & MOURA LTDA - EPP	0,00	3.300,00	3.300,00	0,00
1233	2.1.1.01.000133	PRIME FRAGRANCIAS INDUSTRIA E COMERCIO EIRELI	4.353,83C	4.353,83	4.054,05	4.054,05C
1431	2.1.1.01.000157	TOP ALTO PARTICIPAÇÕES E COMÉRCIO LTDA	0,00	107.879,00	107.879,00	0,00
1439	2.1.1.01.000165	WEDLEY WILSON CAMILO - ME	431,84C	0,00	150,00	581,84C
1442	2.1.1.01.000168	PIROW COM FILTROS INDUSTRIAIS LTDA ME	0,00	0,00	3.110,00	3.110,00C
1443	2.1.1.01.000169	LUMADE COMERCIAL E DISTRIBUIDORA LIMITADA	6.012,64C	3.006,32	0,00	3.006,32C
1447	2.1.1.01.000171	NADIR APARECIDA DOS SANTOS	0,00	719,44	719,44	0,00
1448	2.1.1.01.000172	R4C ADMINISTRACAO JUDICIAL LTDA	0,00	4.692,50	4.692,50	0,00
1449	2.1.1.01.000173	MARCELO ANTONIO SIQUEIRA COELHO REPRESENTACAO C	0,00	286,98	286,98	0,00
1450	2.1.1.01.000174	VICENTE DE PAULO CARVALHO	1.146,06C	1.932,95	786,89	0,00
1582	2.1.1.01.000179	WCM INDUSTRIA E COMERCIO LTDA.	48.510,00C	0,00	0,00	48.510,00C
1593	2.1.1.01.000190	FARIA & MAZZO - AUTO ELETRICA LTDA	0,00	0,00	1.393,30	1.393,30C
1601	2.1.1.01.000198	RELOGIOS DE PONTO BAURU LTDA	300,00C	515,00	455,00	240,00C
1604	2.1.1.01.000201	ANGELA MARISA URREA GUERTE 06794147890	0,00	369,50	369,50	0,00
1606	2.1.1.01.000203	BESSI MATERIAIS PARA CONSTRUCAO LTDA	1.176,90C	0,00	0,00	1.176,90C
1608	2.1.1.01.000205	PEREIRA & MANTUAN LTDA ME	3.950,00C	7.325,00	4.875,00	1.500,00C
1609	2.1.1.01.000206	POSIMEC IND E COM DE MAQ E EQUIPAMENTOS LTDA.	17.500,00C	17.500,00	0,00	0,00
1619	2.1.1.01.000216	ILSON QUERINO JUNIOR	392,00C	392,00	0,00	0,00
1620	2.1.1.01.000217	MB LOUREIRO REPRESENTACOES LTDA	0,00	6.441,80	6.441,80	0,00
1621	2.1.1.01.000218	ROVILSON PEREIRA ALVES 11152576844	7.132,97C	11.136,04	11.136,04	7.132,97C
1622	2.1.1.01.000219	VIA COMERCIAL REPRESENTACOES LTDA	0,00	10.876,49	10.876,49	0,00
1623	2.1.1.01.000220	VIP MERCHANDISING REPRESENTACAO E PROMOCAO DE VI	2.724,14C	0,00	10.028,38	12.752,52C
1624	2.1.1.01.000221	SOUZA CAMPOS DISTRIBUICOES E REPRESENTACOES LTDA	0,00	7.290,11	7.290,11	0,00
1625	2.1.1.01.000222	JOSE JULIO ARAUJO DOS SANTOS & CIA LTDA	0,00	759,84	759,84	0,00
1628	2.1.1.01.000225	NOLECON COMERCIO DE MATERIAL DE LIMPEZA EIRELI	0,00	3.245,15	3.245,15	0,00
1630	2.1.1.01.000227	SERRANO & ARLATTI E REPRESENTACOES LTDA	0,00	1.015,95	1.015,95	0,00
1631	2.1.1.01.000228	REPCOM REPRESENTACOES COMERCIAIS LTDA	0,00	5.531,85	5.531,85	0,00
1632	2.1.1.01.000229	RODOLFO GILVAN FANTIM 01577529847	0,00	5.447,51	5.447,51	0,00
1634	2.1.1.01.000231	PAULO CESAR DE JESUS 04985002844	0,00	820,34	820,34	0,00

Este documento é cópia do original, assinado digitalmente por MAURICIO DELLOVA DE CAMPOS e Tribunal de Justiça do Estado de São Paulo, protocolado em 16/11/2021 às 14:35, sob o número WPDR21700331191. Para conferir o original, acesse o site <https://esaj.tjsp.jus.br/pastadigital/pg/abrirConferenciaDocumento.do>, informe o processo 1001497-78.2015.8.26.0431 e código b1pMimBK.

BALANCETE

Código	Classificação	Descrição da conta	Saldo Anterior	Débito	Crédito	Saldo Atual
1636	2.1.1.01.000233	ZULEIKA DO VALLE RIBEIRO DE MOURA 11442831839	0,00	0,00	564,60	564,60C
1638	2.1.1.01.000235	R. L. PEREIRA & CIA. LTDA - ME	0,00	5.763,00	5.763,00	0,00
1639	2.1.1.01.000236	SANTOS & FURLANI REPRESENTACOES COMERCIAIS LTDA	0,00	252,96	252,96	0,00
1640	2.1.1.01.000237	REPRESENTAÇÕES JACOBS LTDA	1.272,99C	11.189,57	9.916,58	0,00
1649	2.1.1.01.000246	CONCRELAGOS CONCRETO LTDA	124.335,00C	0,00	0,00	124.335,00C
1650	2.1.1.01.000247	ALVARO ANTÔNIO ESTEVES	0,00	615,00	695,00	80,00C
1656	2.1.1.01.000253	SUPERMERCADOS IRMAOS UNIDOS LTDA	1.753,92C	0,00	0,00	1.753,92C
1664	2.1.1.01.000261	PEDREIRA NOVA FORTALEZA LTDA	20.034,84C	0,00	0,00	20.034,84C
1670	2.1.1.01.000267	MARINO MASSOCA STANCARE 09633469899	0,00	649,50	649,50	0,00
1672	2.1.1.01.000269	R3 COMERCIO E REPRESETACAO LTDA	0,00	15.963,38	15.963,38	0,00
1673	2.1.1.01.000270	WENZEL & AMADEU PROMOCAO DE VENDAS LTDA.	0,00	2.880,00	2.880,00	0,00
1674	2.1.1.01.000271	COSTA LOUREIRO SOCIEDADE INDIVIDUAL DE ADVOCACIA	5.385,00C	0,00	0,00	5.385,00C
1676	2.1.1.01.000273	ASSESSORIA & CONSULTORIA PHARMA S/S LTDA	0,00	1.770,00	1.775,00	5,00C
1680	2.1.1.01.000277	PRIME REPRESENTACOES LTDA	0,00	1.738,20	1.738,20	0,00
1681	2.1.1.01.000278	REPRESENTACOES COMERCIAIS FRPL LTDA	0,00	21.328,93	21.328,93	0,00
1683	2.1.1.01.000280	MTOREZZI CONTABILIDADE - EIRELI	0,00	5.500,00	5.500,00	0,00
1684	2.1.1.01.000281	SPVALE BENEFICIOS LTDA	0,00	0,00	37,00	37,00C
1685	2.1.1.01.000282	ADVANCE MERCHANDISING LTDA	0,00	1.508,83	1.508,83	0,00
1807	2.1.1.01.000299	LUCASAN - EXTRAÇÃO E COMÉRCIO LTDA - EPP	0,00	1.512,00	1.512,00	0,00
1815	2.1.1.01.000307	SUP SERVE TODOS PIRAJUI LTDA	64,63C	64,63	0,00	0,00
1819	2.1.1.01.000311	AIR LINE AUTOMACAO INDUSTRIAL LTDA	390,00C	0,00	0,00	390,00C
1824	2.1.1.01.000316	ZAGATTO & PAZZETTO LTDA ME	28,00C	0,00	0,00	28,00C
1827	2.1.1.01.000319	PETROZIL JC DIST. DE COMBUSTIVEIS LTDA	328.322,84C	4.951.692,83	5.056.469,99	433.100,00C
1829	2.1.1.01.000321	PASCANO MATERIAIS PARA CONSTRUCAO LTDA	25.300,00C	0,00	2.025,72	27.325,72C
1834	2.1.1.01.000326	TITO FREIOS COMERCIO DE PECAS E SERVICOS LTDA	5.875,00C	3.896,00	0,00	1.979,00C
41966	2.1.1.01.000330	RAQUEL ALVES PEREIRA DE OLIVEIRA 30371472881	3.135,00C	3.135,00	0,00	0,00
41970	2.1.1.01.000333	RICARDO SIQUEIRA SOCIEDADE DE ADVOGADOS	8.000,00C	16.000,00	8.000,00	0,00
41972	2.1.1.01.000335	NEOGRID INFORMATICA LTDA	138,68C	138,68	0,00	0,00
41973	2.1.1.01.000336	BL TECNOLOGIA LTDA	1.400,00C	1.400,00	1.714,00	1.714,00C
41975	2.1.1.01.000338	TUNESOFT TECNOLOGIA LTDA	0,00	1.500,00	1.500,00	0,00
41976	2.1.1.01.000339	EDILSON COLASSO - REPRESENTACOES - EIRELI	0,00	1.270,00	1.270,00	0,00
41977	2.1.1.01.000340	VENEZA COMERCIO E REPRESENTACOES LTDA	0,00	3.438,22	3.438,22	0,00
41978	2.1.1.01.000341	DESCARTAVEIS & LIMA UNIPESSOAL LTDA	0,00	0,00	477,64	477,64C
41979	2.1.1.01.000342	SAVIO ARAUJO REPRESENTACOES LTDA	209,00C	209,00	0,00	0,00
42095	2.1.1.01.000350	MARIOL EMBALAGENS LTDA	34.066,60C	0,00	31.357,05	65.423,65C
42096	2.1.1.01.000351	L&C PLASTIC INDUSTRIA DE PLASTICO E EMBALAGENS LTI	22.000,00C	22.000,00	0,00	0,00
42105	2.1.1.01.000360	JOAO MARCOS COCITO CORREA	23.858,50C	2.755,90	105,00	21.207,60C
42107	2.1.1.01.000362	RCP PAPEIS UNIPESSOAL LTDA	100.352,50C	74.399,09	120.185,35	146.138,76C
42108	2.1.1.01.000363	TOP FILM INDUSTRIA E COMERCIO DE EMBALAGENS LTDA.	25.416,36C	10.896,78	20.790,51	35.310,09C
42110	2.1.1.01.000365	MARCELO APARECIDO DA SILVA PECAS - ME	3.160,00C	0,00	0,00	3.160,00C
42112	2.1.1.01.000367	NOVA CORANTES IND. E COM. LTDA.	420,00C	420,00	420,00	420,00C
42113	2.1.1.01.000368	ONIX ESTRUTURAS DE ARMAZENAGEM	13.000,00C	0,00	0,00	13.000,00C
42120	2.1.1.01.000373	L. G. LABORATORIO DE ANALISE DE AGUA LTDA	328,00C	328,00	0,00	0,00
42122	2.1.1.01.000375	LIBERATORI INFORMATICA LTDA	0,00	68,27	68,27	0,00
42127	2.1.1.01.000380	MENDES E FRANCELINO LTDA	99,90C	687,16	1.174,52	587,26C
42128	2.1.1.01.000381	PUMP TAMP VALVULAS E IMOVEIS LTDA	27.720,00C	27.720,00	0,00	0,00
42130	2.1.1.01.000383	NAVEQUIM INDUSTRIA DE ADITIVOS EIRELI	0,00	0,00	32.320,00	32.320,00C
42136	2.1.1.01.000389	KONDUK - SERVICOS REGULATORIOS LTDA	1.842,56C	614,19	0,00	1.228,37C
42137	2.1.1.01.000390	ADRIANE BATISTA PADULA PARDO ME	7.360,00C	4.906,66	0,00	2.453,34C
42215	2.1.1.01.000398	RODOVEL TRANSPORTADORA EIRELI	441,00C	0,00	0,00	441,00C
42223	2.1.1.01.000401	FABIANO & GARCIA RECURSOS HUMANOS LTDA	1.814,40C	1.814,40	0,00	0,00
42227	2.1.1.01.000404	LAJECOM COMERCIO DE MAT DE CONSTRUCAO LTDA ME	0,00	0,00	543,30	543,30C
42228	2.1.1.01.000405	FARMACIA CIENTIFICA DE PEDERNEIRAS LTDA	0,00	108,90	213,79	104,89C
42229	2.1.1.01.000406	SANTOS VIEIRA PRODUTOS DE LIMPEZA EIRELI	0,00	22,00	22,00	0,00
42231	2.1.1.01.000408	KALUNGA SA	0,00	0,00	245,64	245,64C
42232	2.1.1.01.000409	DIRECIONAL BAURU TECNICA E COM. PNEUMATICA LTDA	0,00	0,00	1.150,00	1.150,00C
42233	2.1.1.01.000410	ANTARES EMBALAGENS PEDERNEIRAS LTDA ME	0,00	17.856,28	17.856,28	0,00
42236	2.1.1.01.000413	FER-CORR EMBALAGENS LTDA	0,00	0,00	23.870,26	23.870,26C
42237	2.1.1.01.000414	VED BEN VEDACOES INDS LTDA.	0,00	0,00	120,00	120,00C
42238	2.1.1.01.000415	FRASCARELLI DISTRIBUIDORA E SERVIÇOS LTDA	0,00	200,51	200,51	0,00
42240	2.1.1.01.000417	L. ANTONIO GONCALVES TRANSPORTES - ME	0,00	0,00	5.000,00	5.000,00C
42420	2.1.1.01.000427	ALMEIDA R2 REPRESENTACOES COMERCIAIS LTDA	50,00C	0,00	0,00	50,00C
42421	2.1.1.01.000428	CAPRARA & ROESCH ADVOGADOS S/S	37.540,00C	0,00	0,00	37.540,00C
42422	2.1.1.01.000429	G B K TRANSPORTES EIRELI	1.020,00C	0,00	0,00	1.020,00C
42423	2.1.1.01.000430	J B A REPRESENTACOES DE MERCADORIAS LTDA	42,56C	0,00	0,00	42,56C
42424	2.1.1.01.000431	JR TRANSPORTES DISTRIBUICAO E LOGISTICA LTDA	8.166,15C	0,00	0,00	8.166,15C
42425	2.1.1.01.000432	LUIZ ANTONIO ADAMI REPRESENTACOES LTDA	53,28C	0,00	0,00	53,28C
42426	2.1.1.01.000433	MASTER CAR GOLD, COMERCIO E LOCAAO DE VEICULOS E	520,00C	0,00	0,00	520,00C
42427	2.1.1.01.000434	SUPERMERCADOS SAITO LTDA LOJA 4	128,90C	0,00	0,00	128,90C
42428	2.1.1.01.000435	TRANSDACOSTA TRANSPORTES RODOVARIOS LTDA	4.140,00C	0,00	0,00	4.140,00C
42429	2.1.1.01.000436	TRANSLAC TRANSPORTES RODOVARIOS LTDA	980,00C	0,00	0,00	980,00C
42430	2.1.1.01.000437	V.T. - TRANSPORTES E LOCAAO DE EQUIPAMENTOS EIREL	880,00C	0,00	0,00	880,00C
42431	2.1.1.01.000438	VEROLME REPRESENTACOES DE PRODUTOS HOSPITALARES	233,73C	0,00	0,00	233,73C
42432	2.1.1.01.000439	VMB MARCAS E PATENTES LTDA	224,90C	0,00	0,00	224,90C
42435	2.1.1.01.000440	MARCOPODV.M REPRESENTACAO EIRELI	0,00	0,00	2.384,49	2.384,49C
42436	2.1.1.01.000441	RENATA BARRETO FARIAS RHADDOUR	0,00	25.546,24	25.546,24	0,00
42437	2.1.1.01.000442	TARDEM 2004 REPRESENTACOES LTDA	0,00	31.291,49	31.291,49	0,00
67	2.1.1.02	DUPLICATAS DESCONTADAS	3.124.376,55C	6.292.900,43	7.522.679,47	4.354.155,59C
69	2.1.1.02.000002	Attica Factoring Fomento Mercantil	127.277,34C	566.483,20	603.651,72	164.445,86C
70	2.1.1.02.000003	Fundo De Invest Direitos Creditorios Mult One 7	22.444,68C	22.444,68	57.484,35	57.484,35C

Este documento é cópia do original, assinado digitalmente por MAURICIO DELLOVA DE CAMPOS e Tribunal de Justiça do Estado de São Paulo, protocolado em 16/11/2021 às 14:35, sob o número WPDR21700331191. Para conferir o original, acesse o site <https://esaj.tjsp.jus.br/pastadigital/pg/abrirConferenciaDocumento.do>, informe o processo 1001497-78.2015.8.26.0431 e código b1pMimBk.

BALANCETE

Código	Classificação	Descrição da conta	Saldo Anterior	Débito	Crédito	Saldo Atual
788	2.1.1.02.000004	Red Performanced Fundo de Investimento	816.883,79C	1.000.129,18	1.811.752,88	1.628.507,49C
413	2.1.1.02.000006	IF Fidic	494.267,53C	627.497,27	504.296,74	371.067,00C
414	2.1.1.02.000007	Valecred	239.035,44C	767.935,48	1.118.006,48	589.106,44C
416	2.1.1.02.000008	BRR FOMENTO	30.456,00C	521.998,90	762.017,39	270.474,49C
437	2.1.1.02.000009	Lx Fidic Assent Bank	353.417,02C	501.333,51	147.916,49	0,00
41968	2.1.1.02.000010	Credit Partners	399.635,30C	742.883,62	716.438,06	373.189,74C
445	2.1.1.02.000011	Vertigo	480.635,69C	464.893,62	492.373,10	508.115,17C
42116	2.1.1.02.000012	DEL MONTE - AJAX FIDC	160.323,76C	148.405,48	10.218,41	22.136,69C
42216	2.1.1.02.000013	BANCO SOFISA	0,00	928.895,49	1.298.523,85	369.628,36C
71	2.1.1.03	OBRIGACOES SOCIAIS E TRABALHISTA	473.785,82C	142.448,78	199.810,11	531.147,15C
72	2.1.1.03.000001	Salarios a Pagar	36.590,23C	107.484,97	134.280,47	63.385,73C
73	2.1.1.03.000002	Contribuicao INSS a Recolher	172.789,39C	13.472,06	46.594,99	205.912,32C
74	2.1.1.03.000003	FGTS a Recolher	26.970,81C	6.670,53	9.915,46	30.215,74C
78	2.1.1.03.000007	Indenizações Trabalhistas a Pagar	0,00	8.321,22	9.019,19	697,97C
80	2.1.1.03.000009	Processos Trabalhistas	237.435,39C	6.500,00	0,00	230.935,39C
82	2.1.1.04	OBRIGACOES FISCAIS	447.692,09C	1.842.655,77	1.833.184,58	438.220,90C
83	2.1.1.04.000001	ICMS a Recolher	0,00	801.840,67	801.840,67	0,00
84	2.1.1.04.000002	IRRF a Recolher	19.221,37C	1.038,95	4.451,31	22.633,73C
85	2.1.1.04.000003	PIS a Recolher	5.200,14C	111.647,92	111.647,92	5.200,14C
86	2.1.1.04.000004	COFINS a Recolher	23.952,22C	514.257,09	514.257,09	23.952,22C
87	2.1.1.04.000005	ISS a Recolher	258,74C	268,87	61,94	51,81C
89	2.1.1.04.000007	IPI a recolher	0,00	315.627,79	315.627,79	0,00
90	2.1.1.04.000008	Pis/Cofins/Csli Retidos	9.429,12C	0,00	232,50	9.661,62C
91	2.1.1.04.000009	ICMS ST a Recolher	59.957,38C	97.974,48	85.065,36	47.048,26C
92	2.1.1.04.000010	Auto de Infração Federal	109.684,08C	0,00	0,00	109.684,08C
429	2.1.1.04.000011	I.R.P.J A RECOLHER	151.387,44C	0,00	0,00	151.387,44C
430	2.1.1.04.000012	C.S.L.L. A RECOLHER	68.601,60C	0,00	0,00	68.601,60C
93	2.1.1.05	RETIRADA PRO LABORE A PAGAR	1.958,00C	2.200,00	2.200,00	1.958,00C
94	2.1.1.05.000001	Marcos Antonio Mesquita Roncato	1.958,00C	2.200,00	2.200,00	1.958,00C
97	2.1.1.07	PROVISAO PARA CURTO PRAZO	227.467,83C	4.233,24	33.204,04	256.438,63C
100	2.1.1.07.000003	Férias	119.475,31C	532,33	14.346,65	133.289,63C
101	2.1.1.07.000004	INSS s/ férias	34.255,59C	2.468,93	4.132,00	35.918,66C
102	2.1.1.07.000005	FGTS s/ férias	9.515,17C	685,78	1.147,69	9.977,08C
103	2.1.1.07.000006	13º Salário	46.945,85C	399,25	9.925,19	56.471,79C
104	2.1.1.07.000007	INSS s/ 13º Salario	13.520,48C	115,01	2.858,47	16.263,94C
105	2.1.1.07.000008	FGTS s/ 13º Salario	3.755,43C	31,94	794,04	4.517,53C
106	2.1.1.08	OUTRAS CONTAS A PAGAR	0,00	790.158,26	1.006.684,00	216.525,74C
326	2.1.1.08.000003	ADIANTAMENTO DE CLIENTES	0,00	790.158,26	1.006.684,00	216.525,74C
108	2.1.1.09	VALORES A REPASSAR FOLHA PAGAMENTO	622,22C	622,22	620,00	620,00C
109	2.1.1.09.000001	Pensão Alimentícia	622,22C	622,22	620,00	620,00C
110	2.2	PASSIVO NÃO CIRCULANTE	24.942.390,99C	0,00	0,00	24.942.390,99C
111	2.2.1	VALORES EXIGIVEIS A LONGO PRAZO	24.942.390,99C	0,00	0,00	24.942.390,99C
112	2.2.1.01	RECUPERAÇÃO JUDICIAL	7.583.535,40C	0,00	0,00	7.583.535,40C
113	2.2.1.01.000001	Fornecedores Diversos Acordados	841.105,84C	0,00	0,00	841.105,84C
404	2.2.1.01.000002	ATTICA FACTORING F. MERCANTIL - RJ	2.219.204,92C	0,00	0,00	2.219.204,92C
405	2.2.1.01.000003	SERRANA SECURITIZADORA S/A - RJ	95.422,75C	0,00	0,00	95.422,75C
406	2.2.1.01.000004	CONTINENTAL SECURITIZADORA S/A - RJ	249.529,40C	0,00	0,00	249.529,40C
407	2.2.1.01.000005	FUND.INV.DIR.CRED. ONIXPRIME - RJ	647.321,53C	0,00	0,00	647.321,53C
408	2.2.1.01.000006	CREDIT BRASIL F. MERCANTIL S/A - RJ	342.625,20C	0,00	0,00	342.625,20C
409	2.2.1.01.000007	INVISTA FIDC - RJ	177.898,56C	0,00	0,00	177.898,56C
410	2.2.1.01.000008	FORNECEDORES PROCESSOS - RJ	3.010.427,20C	0,00	0,00	3.010.427,20C
116	2.2.1.03	OBRIGAÇÕES FISCAIS	17.358.855,59C	0,00	0,00	17.358.855,59C
417	2.2.1.03.000002	INSS a Recolher LP	2.404.593,37C	0,00	0,00	2.404.593,37C
418	2.2.1.03.000003	FGTS a Recolher LP	5.365,18C	0,00	0,00	5.365,18C
419	2.2.1.03.000004	ICMS a Recolher - LP	6.036.171,37C	0,00	0,00	6.036.171,37C
420	2.2.1.03.000005	PIS a Recolher - LP	543.565,70C	0,00	0,00	543.565,70C
421	2.2.1.03.000006	COFINS a Recolher - LP	2.590.423,06C	0,00	0,00	2.590.423,06C
422	2.2.1.03.000007	IPI a recolher - LP	1.730.953,17C	0,00	0,00	1.730.953,17C
423	2.2.1.03.000008	ICMS ST a Recolher - LP	4.047.783,74C	0,00	0,00	4.047.783,74C
118	2.3	PATRIMÔNIO LÍQUIDO	20.857.610,41D	147.916,49	2.932.694,84	18.072.832,06D
119	2.3.1	CAPITAL SOCIAL	150.000,00C	0,00	0,00	150.000,00C
120	2.3.1.01	CAPITAL SUBSCRITO	150.000,00C	0,00	0,00	150.000,00C
121	2.3.1.01.000001	CAPITAL SOCIAL	150.000,00C	0,00	0,00	150.000,00C
141	2.3.3	LUCROS OU PREJUÍZOS ACUMULADOS	21.007.610,41D	147.916,49	2.932.694,84	18.222.832,06D
142	2.3.3.01	LUCROS OU PREJUÍZOS ACUMULADOS	21.007.610,41D	147.916,49	2.932.694,84	18.222.832,06D
143	2.3.3.01.000001	PREJUÍZOS ACUMULADOS	21.016.091,68D	147.916,49	2.932.694,84	18.231.313,33D
144	2.3.3.01.000002	(-) PREJUÍZOS ACUMULADOS	105.122,65D	0,00	0,00	105.122,65D
149	2.3.3.01.000007	LUCRO ACUMULADO	113.603,92C	0,00	0,00	113.603,92C
150	3	RECEITAS	5.186.520,60C	1.971.259,22	7.998.543,51	11.213.804,89C

BALANCETE

Código	Classificação	Descrição da conta	Saldo Anterior	Débito	Crédito	Saldo Atual
306	3.0.6.7	Rendas s/ Aplic. Financeiras	0,17C	0,00	0,08	0,25C
151	3.1	RECEITAS	5.186.520,43C	1.971.259,22	7.998.543,43	11.213.804,64C
152	3.1.1	RECEITAS OPERACIONAL BRUTA	6.955.330,73C	0,00	7.965.922,95	14.921.253,68C
153	3.1.1.01	VENDAS DE MERCADORIAS TRIBUTADAS	6.955.330,73C	0,00	7.965.922,95	14.921.253,68C
154	3.1.1.01.000001	Receita com Vendas	6.955.330,73C	0,00	7.965.922,95	14.921.253,68C
159	3.1.2	DEDUCOES DAS RECEITAS BRUTAS	1.768.810,30D	1.971.259,22	32.620,48	3.707.449,04D
160	3.1.2.01	IMPOSTOS INCIDENTES SOBRE AS VENDAS	1.658.195,06D	1.828.438,83	32.620,48	3.454.013,41D
161	3.1.2.01.000001	ICMS sobre Vendas	760.367,35D	801.840,67	16.712,02	1.545.496,00D
162	3.1.2.01.000002	Cofins	434.706,25D	514.257,09	8.970,22	939.993,12D
163	3.1.2.01.000003	PIS sobre faturamento	94.377,02D	111.647,92	1.947,48	204.077,46D
165	3.1.2.01.000005	IPI	282.157,75D	315.627,79	4.990,76	592.794,78D
166	3.1.2.01.000006	ICMS Substituição Tributária	86.586,69D	85.065,36	0,00	171.652,05D
167	3.1.2.02	VENDAS CANCELADAS	110.615,24D	142.820,39	0,00	253.435,63D
168	3.1.2.02.000001	Vendas Canceladas	110.615,24D	142.820,39	0,00	253.435,63D
174	4	CUSTOS E DESPESAS	5.160.305,89D	10.515.981,16	4.442.578,95	11.233.708,10D
175	4.1	CUSTOS E DESPESAS	5.160.305,89D	10.515.981,16	4.442.578,95	11.233.708,10D
176	4.1.1	CUSTOS E DESPESAS OPERACIONAIS	5.160.305,89D	10.515.981,16	4.442.578,95	11.233.708,10D
177	4.1.1.01	CUSTOS VÁRIAVEIS	4.222.010,87D	9.390.260,45	4.392.956,47	9.219.414,85D
178	4.1.1.01.000001	Consumo de Materia Prima	6.194.846,93D	7.675.237,04	0,00	13.870.083,97D
179	4.1.1.01.000002	(-) ICMS S/ COMPRAS	1.064.632,73C	0,00	1.330.125,27	2.394.758,00C
180	4.1.1.01.000003	Fretes s/ Compra de Materia Prima	3.552,23D	1.576,16	0,00	5.128,39D
987	4.1.1.01.000007	(-) PIS SOBRE COMPRAS	103.502,87C	0,00	126.035,51	229.538,38C
988	4.1.1.01.000008	(-) COFINS SOBRE COMPRAS	476.740,51C	0,00	580.527,17	1.057.267,68C
989	4.1.1.01.000009	(-) IPI SOBRE COMPRAS	225.801,64C	0,00	325.085,31	550.886,95C
992	4.1.1.01.000012	ENERGIA ELETRICA - CUSTOS	24.536,23D	0,00	0,00	24.536,23D
42225	4.1.1.01.000013	OUTROS GASTOS	4.025,00D	15.232,00	0,00	19.257,00D
993	4.1.1.01.000998	ESTOQUE INICIAL	1.564.043,48D	1.698.315,25	0,00	3.262.358,73D
994	4.1.1.01.000999	(-) ESTOQUE FINAL	1.698.315,25C	0,00	2.031.183,21	3.729.498,46C
183	4.1.1.02	CUSTOS COM PESSOAL - PRODUÇÃO	96.351,68D	198.723,63	33.778,76	261.296,55D
184	4.1.1.02.000001	Ordenados e Salários	54.379,23D	117.052,55	32.620,32	143.831,46D
185	4.1.1.02.000002	Férias	8.342,86D	24.716,51	436,51	32.622,86D
186	4.1.1.02.000003	13º Salário	5.158,78D	9.587,99	319,40	14.427,37D
190	4.1.1.02.000007	Gratificação de Função	200,00D	200,00	0,00	400,00D
195	4.1.1.02.000012	Indenizações Trabalhistas	0,00	0,00	3.194,00	3.194,00D
199	4.1.1.02.000016	F.G.T.S.	6.147,01D	9.509,89	484,44	15.172,46D
202	4.1.1.02.000019	I.N.S.S.	21.013,86D	33.927,04	1.744,09	53.196,81D
204	4.1.1.02.000021	Rescisao de Contrato	0,00	907,79	0,00	907,79D
205	4.1.1.02.000022	Despesas Medicas	110,00D	1.821,92	0,00	1.931,92D
206	4.1.1.02.000023	Adicional de Periculosidade	999,94D	999,94	0,00	1.999,88D
209	4.1.1.03	CUSTOS DE MANUTENÇÃO	7.693,00D	205,00	0,00	7.898,00D
211	4.1.1.03.000002	Manutenção Máquinas e Equipamentos	1.893,00D	205,00	0,00	2.098,00D
212	4.1.1.03.000003	Manutenção e Conservação Predial	5.800,00D	0,00	0,00	5.800,00D
213	4.1.1.04	DESPESAS COM VEÍCULOS	5.411,50D	0,00	0,00	5.411,50D
214	4.1.1.04.000001	Combustíveis e Lubrificantes	5.231,50D	0,00	0,00	5.231,50D
215	4.1.1.04.000002	Gastos com Veículos	180,00D	0,00	0,00	180,00D
217	4.1.1.05	DESPESAS COMERCIAL	513.077,74D	595.381,37	1.576,16	1.106.882,95D
219	4.1.1.05.000002	Fretes sobre vendas	310.629,45D	313.569,01	1.576,16	622.622,30D
221	4.1.1.05.000004	Descarga s/ Frete	10.596,97D	0,00	0,00	10.596,97D
224	4.1.1.05.000007	Comissões	142.325,01D	229.854,35	0,00	372.179,36D
225	4.1.1.05.000008	Despesas de Viagens	0,00	1.500,00	0,00	1.500,00D
226	4.1.1.05.000009	Promotores	0,00	550,00	0,00	550,00D
228	4.1.1.05.000011	Desconto Comercial	49.526,31D	49.908,01	0,00	99.434,32D
230	4.1.1.06	DESPESAS ADMINISTRATIVAS	237.434,41D	230.666,71	13.527,18	454.573,94D
231	4.1.1.06.000001	Ordenados e Salários	15.966,61D	29.839,97	10.217,38	35.589,20D
232	4.1.1.06.000002	13º Salários	2.075,15D	3.251,46	79,85	5.246,76D
234	4.1.1.06.000004	Férias	165,04C	7.247,29	95,82	6.986,43D
236	4.1.1.06.000006	Gratificação de Função	259,50D	0,00	0,00	259,50D
241	4.1.1.06.000011	Indenizações Trabalhistas	907,70D	0,00	2.057,00	1.149,30C
243	4.1.1.06.000013	I.N.S.S.	7.033,40D	8.890,60	839,85	15.084,15D
245	4.1.1.06.000015	F.G.T.S.	1.831,48D	2.347,30	233,28	3.945,50D
246	4.1.1.06.000016	Água/Luz/Telefone/Internet	5.371,25D	3.081,08	0,00	8.452,33D
247	4.1.1.06.000017	Aluguel/	9.940,48D	23.633,00	0,00	33.573,48D
249	4.1.1.06.000019	Associação de Classe	825,66D	2.649,37	0,00	3.475,03D
252	4.1.1.06.000022	Correspondências e Portes	360,05D	45,40	0,00	405,45D
253	4.1.1.06.000023	Contribuições e Doações	142,65D	20,00	0,00	162,65D
254	4.1.1.06.000024	Depreciação s/Bens Utilizados	10.673,55D	10.673,55	0,00	21.347,10D
255	4.1.1.06.000025	Gastos com Cartório	23,40D	0,00	0,00	23,40D
257	4.1.1.06.000027	Manutenção Máquinas e Equipamentos	0,00	950,00	0,00	950,00D
259	4.1.1.06.000029	Honorários Contábeis / Advocaticios	13.500,00D	13.500,00	0,00	27.000,00D
260	4.1.1.06.000030	Outros Gastos	2.169,00D	6.964,96	4,00	9.129,96D
261	4.1.1.06.000031	Seguro de Vida	868,17D	244,28	0,00	1.112,45D
262	4.1.1.06.000032	Retirada Pro-Labore	2.200,00D	2.200,00	0,00	4.400,00D

BALANCETE

Código	Classificação	Descrição da conta	Saldo Anterior	Débito	Crédito	Saldo Atual
263	4.1.1.06.000033	Remuneração por Prestação de Serviços	130.425,13D	45.769,63	0,00	176.194,76D
264	4.1.1.06.000034	Materiais de Escritórios	67,00D	0,00	0,00	67,00D
267	4.1.1.06.000037	Material de Consumo	12.222,89D	14.445,58	0,00	26.668,47D
268	4.1.1.06.000038	Lanches e Refeições	2.359,05D	1.898,20	0,00	4.257,25D
274	4.1.1.06.000044	Combustíveis e Lubrificantes	100,00D	4.626,10	0,00	4.726,10D
280	4.1.1.06.000050	Despesas com Viagens e Estádias	11.137,85D	8.460,70	0,00	19.598,55D
288	4.1.1.06.000058	Despesas Médicas	3.203,71D	0,00	0,00	3.203,71D
292	4.1.1.06.000062	Custas Processuais	70,00D	70,00	0,00	140,00D
299	4.1.1.06.000070	Alvarás e Licenças	3.865,77D	39.858,24	0,00	43.724,01D
302	4.1.1.07	RECEITAS FINANCEIRAS	254,23C	0,00	740,38	994,61C
303	4.1.1.07.000001	Descontos Obtidos	21,82C	0,00	0,00	21,82C
305	4.1.1.07.000003	Juros Recebidos	232,41C	0,00	740,38	972,79C
307	4.1.1.08	DESPESAS FINANCEIRAS	78.580,92D	100.644,00	0,00	179.224,92D
308	4.1.1.08.000001	Descontos Concedidos	549,10D	354,72	0,00	903,82D
309	4.1.1.08.000002	Despesas Bancárias	1.283,55D	3.254,08	0,00	4.537,63D
312	4.1.1.08.000005	Juros de Desconto de Duplicatas	76.503,22D	93.765,71	0,00	170.268,93D
313	4.1.1.08.000006	Juros a Pagar	0,00	994,49	0,00	994,49D
314	4.1.1.08.000007	Taxa Desc. Duplicatas	245,05D	2.275,00	0,00	2.520,05D

RESUMO DO BALANCETE

ATIVO	10.569.074,32D	29.082.359,31	23.867.564,13	15.783.869,50D
PASSIVO	10.542.636,24C	16.972.216,03	22.233.129,13	15.803.549,34C
PATRIMÔNIO LÍQUIDO	20.857.610,41D	147.916,49	2.932.694,84	18.072.832,06D
RECEITAS	5.186.520,60C	1.971.259,22	7.998.543,51	11.213.804,89C
CUSTOS E DESPESAS	5.160.305,89D	10.515.981,16	4.442.578,95	11.233.708,10D
RESULTADO EXERCÍCIO	0,00	0,00	0,00	0,00
RESULTADO DO EXERCÍCIO EM CURSO	0,00	0,00	0,00	0,00
CONTAS DEVEDORAS	15.729.380,21D	39.598.340,47	28.310.143,08	27.017.577,60D
CONTAS CREDORAS	5.128.453,57D	19.091.391,74	33.164.367,48	8.944.522,17C
RESULTADO DO MES	0,00	6.073.402,21	6.027.284,29	46.117,92D
RESULTADO DO EXERCÍCIO	26.214,71C	11.233.708,10	11.213.804,89	19.903,21D

MARCOS ANTONIO MESQUITA RONCATO

CPF: 015.932.668-04

MARCIO JOSE TOREZZI

Reg. no CRC - SP sob o No. 1SP156656/O-0
CPF: 034.063.498-70

BALANCETE

Código	Classificação	Descrição da conta	Saldo Anterior	Débito	Crédito	Saldo Atual
1	1	ATIVO	15.783.869,50D	31.131.492,60	31.146.712,19	15.768.649,91D
2	1.1	ATIVO CIRCULANTE	14.919.313,78D	31.105.749,10	31.136.038,64	14.889.024,24D
3	1.1.1	DISPONÍVEL	44.004,16D	13.638.396,07	13.663.268,51	19.131,72D
4	1.1.1.01	NUMERÁRIO	35.594,14D	12.040,51	24.444,56	23.190,09D
5	1.1.1.01.000001	Caixa	35.594,14D	12.040,51	24.444,56	23.190,09D
7	1.1.1.02	BANCOS CONTA MOVIMENTO	64,20C	13.615.717,08	13.619.711,25	4.058,37C
8	1.1.1.02.000001	Bradesco S/A Cta:28166-2	1,00D	12.814.965,95	12.815.106,99	140,04C
42511	1.1.1.02.000003	Banco Sofisa Cta: 1620	65,20C	800.751,13	804.604,26	3.918,33C
9	1.1.1.03	APLICAÇÕES FINANCEIRAS	8.474,22D	10.638,48	19.112,70	0,00
11	1.1.1.03.000002	Aplicação Financeira Bradesco 28166-2	8.474,22D	10.638,48	19.112,70	0,00
12	1.1.2	REALIZÁVEL A CURTO PRAZO	12.844.126,41D	13.267.355,08	13.504.016,37	12.607.465,12D
13	1.1.2.01	DUPLICATAS A RECEBER	7.607.766,73D	10.913.944,99	11.785.736,61	6.735.975,11D
431	1.1.2.01.000010	(-) DUPL.DESC. - PRIXX EMPRES.	0,00	223,22	223,22	0,00
451	1.1.2.01.000052	SUPERMERCADO PEGORIN LTDA - EPP	655,22D	0,00	0,00	655,22D
453	1.1.2.01.000054	SUPERMERCADO MINI PRECO DO RIO BRANCO LTDA	2.886,39D	0,00	0,00	2.886,39D
454	1.1.2.01.000055	SUPERMERCADO MINI PRECO DE HUMAITA LTDA	1.953,60D	0,00	0,00	1.953,60D
456	1.1.2.01.000057	SUPERMERCADO IRMAOS MICHELASSI LTDA	0,00	1.187,21	0,00	1.187,21D
457	1.1.2.01.000058	SUPERMERCADO IRMAOS COSTA LTDA	4.858,69D	6.621,48	8.169,43	3.310,74D
460	1.1.2.01.000061	SUPERMERCADO BUZZI LTDA	3.689,76D	3.887,82	0,00	7.577,28D
463	1.1.2.01.000064	SUPERMERCADO APR LTDA - LOJA 03	2.650,76D	1.527,64	2.650,76	1.527,64D
465	1.1.2.01.000066	STAR COMERCIO DE SUPRIMENTOS EIRELI - ME	0,00	237.416,73	237.416,73	0,00
467	1.1.2.01.000068	SISAL BAR E RESTAURANTE LTDA ME	2.641,50D	0,00	2.641,50	0,00
468	1.1.2.01.000069	SILVESTRE ARAUJO SUPERMERCADOS LTDA-EPP.	0,00	1.106,81	0,00	1.106,81D
471	1.1.2.01.000072	SGORLON E CIA LTDA ME	539,87D	884,72	539,87	884,72D
472	1.1.2.01.000073	SERVQUIMICA COMERCIO E TERCEIRIZAÇÃO DE SERVIÇO	7.131,24D	6.356,52	7.131,24	6.356,52D
474	1.1.2.01.000075	SANTOS E VENEZIAN COMERCIO DE EMBALAGENS LTDA	4.171,07D	0,00	4.171,07	0,00
476	1.1.2.01.000077	SAL E BRASA BAR E RESTAURANTE ALIMENTOS E BEBIDAS	1.764,32D	2.404,50	1.764,32	2.404,50D
478	1.1.2.01.000079	SACOLAO VILA FORMOSA LTDA (3054)	899,25D	0,00	899,25	0,00
486	1.1.2.01.000087	S O S PLAST COMERCIO DE PLASTICOS LTDA ME	1.099,90D	2.572,22	2.386,01	1.286,11D
490	1.1.2.01.000091	ROCKAFE PAULISTA LTDA - ME	1.988,47D	0,00	1.117,72	870,75D
492	1.1.2.01.000093	RIO QUALITY COMERCIO DE ALIMENTOS LTDA	52.210,80D	0,00	0,00	52.210,80D
494	1.1.2.01.000095	REI DOS DESCARTAVEIS COM DE EMBALAGENS LTDA	0,00	1.937,83	978,64	959,19D
495	1.1.2.01.000096	REDE STAR CENTRAL DE DISTR ATAC DE MER GERAL LTDA	69.496,07D	19.736,19	74.817,76	14.414,50D
496	1.1.2.01.000097	REDE FASS - CENTRAL DE DISTRIBUICAO ATACADISTA DE I	4.608,23D	6.568,48	7.892,47	3.284,24D
497	1.1.2.01.000098	REDE DE SUPERMERCADOS PORTUGUES LTDA	1.880,17D	0,00	0,00	1.880,17D
499	1.1.2.01.000100	RECANTO ALVORDA ALIMENTACAO E ECOTURISMO EIREL	3.166,10D	0,00	3.166,10	0,00
503	1.1.2.01.000104	R.C.T. DPL E DESCARTAVEIS EIRELI	0,00	48.548,22	48.548,22	0,00
504	1.1.2.01.000105	R T FELICIO - EPP	1.255,54D	893,23	1.255,54	893,23D
505	1.1.2.01.000106	QUIMIAL COM DE PROD P/ PISC. E DOMISSANITARIOS LTD	2.443,86D	0,00	2.443,86	0,00
506	1.1.2.01.000107	QUEIROZ PAPEIS EIRELI	5.535,60D	30.450,00	35.985,60	0,00
511	1.1.2.01.000112	PINHEIRO E LAIOLA LTDA	0,00	15.300,54	0,00	15.300,54D
512	1.1.2.01.000113	PGL DISTRIBUICAO DE ALIMENTOS LTDA	28.926,20D	49.671,28	53.761,84	24.835,64D
515	1.1.2.01.000116	PEDRO AMARO PERONI CANDEIAS - ME	1.887,77D	0,00	1.887,77	0,00
517	1.1.2.01.000118	PANIFICADORA POMPEIA LTDA	0,00	1.647,87	0,00	1.647,87D
519	1.1.2.01.000120	PACTUAL COMERCIO DE DESC E LIMPEZA LTDA	271.961,88D	966.927,58	958.366,95	280.522,51D
520	1.1.2.01.000121	P C EMBALAGENS DESCARTÁVEIS E PRODUTOS ALIMENTICI	3.655,99D	0,00	2.437,44	1.218,55D
521	1.1.2.01.000122	P & B HOTELARIA LTDA - ME	0,00	627,15	627,15	0,00
522	1.1.2.01.000123	OVERSUP SUPERMERCADOS LTDA	0,00	3.473,80	0,00	3.473,80D
523	1.1.2.01.000124	OSVALDO PERIN 08021784806	0,00	1.429,61	0,00	1.429,61D
524	1.1.2.01.000125	OSMAR NICOLINI SUPERMERCADOS LTDA	3.494,07D	3.329,24	0,00	6.823,31D
526	1.1.2.01.000127	NSY COMERCIO DE HIGIENE E LIMPEZA EIRELI	0,00	9.641,94	0,00	9.641,94D
527	1.1.2.01.000128	NBB COMERCIO VAREJISTA DE PRODUTOS DE LIMPEZA LTI	6.139,93D	0,00	2.047,03	4.092,90D
528	1.1.2.01.000129	NARCISO & NARCISO LTDA - ME	4.121,10D	0,00	2.747,53	1.373,57D
529	1.1.2.01.000130	NAOMI COMERCIO DE ALIMENTOS LTDA	186.155,97D	128.699,74	186.155,97	128.699,74D
538	1.1.2.01.000139	ML DA SILVEIRA - ME	5.004,30D	11.893,67	12.268,20	4.629,77D
542	1.1.2.01.000143	MINI MERCADO UETI LTDA	5.174,81D	0,00	5.174,81	0,00
543	1.1.2.01.000144	MINERVA MOVEIS E SUPERMERCADO LTDA.	3.653,18D	55,99	3.709,17	0,00
545	1.1.2.01.000146	MGK COMERCIO DE ARTEFATOS DE PAPEL E PAPELARIA EIF	6.586,96D	0,00	6.586,96	0,00
550	1.1.2.01.000151	MERCADINHO SERV MAGO LTDA	0,00	1.796,52	0,00	1.796,52D
551	1.1.2.01.000152	MERCADINHO ESTRELA DE POA EIRELI - EPP	0,00	984,01	984,01	0,00
553	1.1.2.01.000154	MENDES & LAGES LTDA	0,00	18.681,29	0,00	18.681,29D
557	1.1.2.01.000158	MAURO NOGUEIRA DA ROSA EIRELI	3.673,58D	7.737,30	918,41	10.492,27D
564	1.1.2.01.000165	M.V. DISTRIBUICAO DE ALIMENTOS E LOGISTICA LTDA	10.974,96D	10.754,39	10.974,96	10.754,39D
565	1.1.2.01.000166	M.P. LAHAM	2.543,20D	6.413,05	2.543,20	6.413,05D
566	1.1.2.01.000167	M L DA COSTA PRODUTOS DE LIMPEZA E DESCARTAVEIS	6.396,47D	0,00	4.299,60	2.096,87D
567	1.1.2.01.000168	M DOS M D ARAUJO - EPP	4.834,36D	13.172,04	4.834,36	13.172,04D
568	1.1.2.01.000169	M A FRENA E CIA LTDA	0,00	3.919,44	0,00	3.919,44D
569	1.1.2.01.000170	LUMADE COMERCIAL E DISTRIBUIDORA S.A.	300.626,46D	98.429,92	300.626,46	98.429,92D
575	1.1.2.01.000176	LOFM COM E IND DE MAT DE LIMPEZA E BAZAR LTDA	0,00	5.490,45	5.490,45	0,00
576	1.1.2.01.000177	LOBATO & DOMINGUES COM. DE EMBALAGENS LTDA	748,40D	0,00	748,40	0,00
584	1.1.2.01.000185	LARA MEGID	1.732,42D	0,00	1.732,42	0,00
589	1.1.2.01.000190	L B VEIGA EMBALAGENS - ME	2.372,02D	0,00	790,82	1.581,20D
591	1.1.2.01.000192	KOCH HIPERMERCADO S/A	310.385,60D	517.427,39	413.941,47	413.871,52D
593	1.1.2.01.000194	KELY DAIANA DE OLIVEIRA GOMES	2.560,39D	0,00	1.892,64	667,75D
594	1.1.2.01.000195	JULIO MARCIO PEREIRA DE OLIVEIRA E OUTROS	0,00	854,23	854,23	0,00
599	1.1.2.01.000200	JAE ILHA DESCARTAVEIS E LIMPEZA LTDA	147.803,25D	270.527,00	300.531,32	117.798,93D
600	1.1.2.01.000201	JAD ZOGHEIB & CIA LTDA	20.707,78D	28.292,30	28.292,30	20.707,78D
602	1.1.2.01.000203	J.J. DE ARAUJO ALIMENTICIOS E BEBIDAS	1.518,10D	0,00	0,00	1.518,10D

BALANCETE

Código	Classificação	Descrição da conta	Saldo Anterior	Débito	Crédito	Saldo Atual
604	1.1.2.01.000205	J. MOREIRA EMBALAGENS LTDA - EPP	3.491,37D	10.828,31	9.487,91	4.831,77D
606	1.1.2.01.000207	J F DE CARVALHO BONFIM - ME	1.328,51D	0,00	1.328,51	0,00
611	1.1.2.01.000212	ITAPOA SUPERMERCADO LTDA.	10.941,52D	22.948,80	14.104,12	19.786,20D
612	1.1.2.01.000213	ITALIMP PRODUTOS DE LIMPEZA E DESCARTAVEIS LTDA	3.782,14D	0,00	0,00	3.782,14D
615	1.1.2.01.000216	HOTEL ESTANCIA BARRA BONITA LTDA	2.027,20D	0,00	2.027,20	0,00
616	1.1.2.01.000217	HIMALAIA COMERCIO DE PRODUTOS ALIMENTARES LTDA	72.351,77D	61.901,77	72.351,77	61.901,77D
622	1.1.2.01.000223	GRAMADO DISTRIBUIDORA E COMERCIO EIRELI EPP	11.434,68D	10.498,50	8.702,95	13.230,23D
623	1.1.2.01.000224	GIROFORTE COMERCIO DE MERCADORIAS EM GERAL EIRELI	14.462,40D	15.692,94	14.462,40	15.692,94D
627	1.1.2.01.000228	GABRIEL FERNANDES DE SA 13223128778	0,00	4.597,49	4.597,49	0,00
628	1.1.2.01.000229	G M LOPES	7.924,85D	0,00	7.924,85	0,00
630	1.1.2.01.000231	FRANZUK COMERCIO DE MAT DE LIMPEZA LTDA EPP	0,00	5.823,12	0,00	5.823,12D
632	1.1.2.01.000233	FLAIRE ATACADISTA LTDA	12.228,30D	0,00	8.152,59	4.075,71D
634	1.1.2.01.000235	FATIMA OMAR ABDEL LATIF 36533981854	0,00	2.141,68	2.141,68	0,00
635	1.1.2.01.000236	FACILIMP COMERCIAL E SERVICOS EIRELI	0,00	5.841,58	5.841,58	0,00
639	1.1.2.01.000240	ESPACO LIMPO VARIEDADES LTDA - ME	0,00	4.369,14	4.369,14	0,00
641	1.1.2.01.000242	EMBALAVIX EMBALAGENS PLASTICAS EIRELI ME	3.328,61D	4.538,91	3.328,61	4.538,91D
644	1.1.2.01.000245	EMBALAGENS BELEM LTDA ME	0,00	4.735,22	3.033,03	1.702,19D
645	1.1.2.01.000246	EMANUEL COMERCIO DE GENEROS ALIMENTICIOS LTDA	23.571,68D	0,00	23.571,68	0,00
646	1.1.2.01.000247	ELVIRA CAZUCO IRYN	2.120,92D	0,00	2.120,92	0,00
648	1.1.2.01.000249	EDUARDO BUSCARIOLO 13079130839	0,00	440,76	440,76	0,00
649	1.1.2.01.000250	EDSON AKIO TOMA E CIA LTDA EPP	0,00	2.946,28	2.946,28	0,00
654	1.1.2.01.000255	E.C. DA SILVA OLIVEIRA - LIMPEZA E PROTECAO ME	792,80D	846,00	792,80	846,00D
655	1.1.2.01.000256	DURATEX S.A.	8.753,85D	18.166,26	17.836,98	9.083,13D
657	1.1.2.01.000258	DULCINEA DA PENHA MEDANI - EMBALAGENS - ME	4.854,92D	6.111,10	4.854,92	6.111,10D
661	1.1.2.01.000262	DISTRIBUIDORA VIDA LTDA	0,00	10.479,12	10.479,12	0,00
663	1.1.2.01.000264	DISTRIBUIDORA DE MEDICAMENTOS PRODUFARMA CAPIXÁ	3.159,85D	6.352,79	3.159,85	6.352,79D
670	1.1.2.01.000271	DENTAL CENTRO OESTE LTDA - EPP	2.419,58D	3.259,83	0,00	5.679,41D
671	1.1.2.01.000272	DELMA DANIELA CANDIDO	107,06D	488,47	269,91	325,62D
672	1.1.2.01.000273	DALIUMA COMERCIO E SERVICOS DE INFORMATICA LTDA -	0,00	967,25	967,25	0,00
673	1.1.2.01.000274	DAHBAR E DAHBAR COMERCIO LTDA - EPP	6.360,79D	7.796,40	14.157,19	0,00
674	1.1.2.01.000275	D MILLE INDUSTRIA E COMERCIO DE PRODUTOS ALIMENTI	76.707,32D	70.141,05	92.840,99	54.007,38D
675	1.1.2.01.000276	D C B S TELES EIRELI	13.526,56D	6,76	13.533,32	0,00
677	1.1.2.01.000278	CRIATIVA EMBALAGENS LTDA	4.365,35D	2.619,21	4.365,35	2.619,21D
678	1.1.2.01.000279	COVAN - COMERCIO VAREJISTA E ATACADISTA DO NORTE	0,00	5.102,82	5.102,82	0,00
679	1.1.2.01.000280	COTRIJAL COOPERATIVA AGRPECUARIA E INDUSTRIAL	22.290,53D	40.532,36	40.088,55	22.734,34D
680	1.1.2.01.000281	COSTA COMERCIO ATACADISTA DE HIGIENE E LIMPEZA LTI	0,00	17.298,52	7.195,73	10.102,79D
681	1.1.2.01.000282	COOPERBARRA / COOPERATIVA DE CONSUMO BARRA-IGAR	0,00	1.308,86	0,00	1.308,86D
685	1.1.2.01.000286	CONDOR SUPER CENTER LTDA	630.888,55D	139.951,63	630.888,55	139.951,63D
686	1.1.2.01.000287	CONCEITO HIGIENE PROFISSIONAL LTDA	1.247,90D	5.615,56	4.991,78	1.871,68D
687	1.1.2.01.000288	COMERCIO DE EMBALAGENS SEIKOMAR LTDA.	2.445,25D	0,00	2.445,25	0,00
690	1.1.2.01.000291	COMERCIAL LEPAP LTDA ME	16.280,20D	12.075,21	28.355,41	0,00
693	1.1.2.01.000294	COMERCIAL E DISTRIBUIDORA VINTE E UM LTDA	775,32D	1.209,92	775,32	1.209,92D
695	1.1.2.01.000296	COMERCIAL DE ALIMENTOS CAETANO GUARAREMA LTDA	0,00	5.530,10	0,00	5.530,10D
697	1.1.2.01.000298	COMERCIAL CASTRO VERAS COMERCIO VAREJISTA PRODUT	6.698,02D	0,00	5.856,98	841,04D
698	1.1.2.01.000299	COMERCIAL BIRIGUI DE ALIMENTOS LTDA	2.230,20D	2.008,07	2.230,20	2.008,07D
700	1.1.2.01.000301	COLPLAST - COLCHOES E PLASTICOS LTDA - EPP	0,00	2.301,01	2.301,01	0,00
701	1.1.2.01.000302	CLUBE ALVORADA DE PEDERNEIRAS	0,00	635,00	635,00	0,00
702	1.1.2.01.000303	CLEUSA BONSORTI SOARES MOREIRA	1.634,16D	2.268,32	817,08	3.085,40D
703	1.1.2.01.000304	CLEIDE BENEDITA DE BARROS OLIVEIRA	2.997,30D	3.287,14	2.997,30	3.287,14D
706	1.1.2.01.000307	CLASSE A COMERCIO DE EMBALAGENS LTDA	1.933,59D	5.119,95	1.933,59	5.119,95D
709	1.1.2.01.000310	CIRURGICA CONFIANCA LTDA	4.887,23D	7.021,62	7.357,46	4.551,39D
711	1.1.2.01.000312	CESCONETTO ATACADO DE PAPEIS LTDA	69.777,75D	79.647,75	69.777,75	79.647,75D
715	1.1.2.01.000316	CENTRO DE DISTRIBUCAO REDE KRILL LTDA	73.648,61D	211.937,29	180.032,18	105.553,72D
716	1.1.2.01.000317	CENTRAL ECONÔMICA DE DISTRIBUIÇÃO REDEMS LTDA	15.380,42D	0,00	0,00	15.380,42D
718	1.1.2.01.000319	CENTRAL DE AVIAMENTOS SAO PAULO LTDA	5.422,63D	0,00	5.422,63	0,00
722	1.1.2.01.000323	CASAS GUANABARA COMESTIVEIS LTDA	0,00	123,14	123,14	0,00
723	1.1.2.01.000324	CASA LUANDA SUPERMERCADOS LTDA	3.678,68D	0,00	3.678,68	0,00
724	1.1.2.01.000325	CASA DAS PANEAS LTDA	0,00	5.976,17	0,00	5.976,17D
728	1.1.2.01.000329	CAMPANHA & CAMPANHA LTDA	750,00D	0,00	750,00	0,00
733	1.1.2.01.000334	BRAVEN COMERCIO DE EMBALAGENS EIRELI	7.517,04D	9.069,94	9.260,06	7.326,92D
735	1.1.2.01.000336	BIG MART CENTRO DE COMPRAS LTDA	23.566,61D	31.507,31	55.073,92	0,00
736	1.1.2.01.000337	BERTUCCI COMERCIO VAREJISTA DE PRODUTOS SANEANTE	1.525,66D	3.713,87	1.525,66	3.713,87D
738	1.1.2.01.000339	BANDEIRANTE SUPERMERCADOS BURITAMA LTDA	813,97D	5.899,80	3.780,15	2.933,62D
739	1.1.2.01.000340	BANDEIRANTE SUPERMERCADOS BRASIL LTDA.	5.319,37D	10.309,91	10.580,71	5.048,57D
741	1.1.2.01.000342	BANCLEAN PRODUTOS DE LIMPEZA GERAL LTDA	2.466,10D	0,00	0,00	2.466,10D
742	1.1.2.01.000343	B. P. B. ALMEIDA	2.304,64D	10.922,37	2.304,64	10.922,37D
743	1.1.2.01.000344	AVO COMERCIO DE ALIMENTOS LTDA	1.419,43D	85,17	1.504,60	0,00
744	1.1.2.01.000345	AUTO POSTO MANCOES LTDA	0,00	2.813,74	938,10	1.875,64D
745	1.1.2.01.000346	AURELIO VARI - ME	549,01D	0,00	549,01	0,00
746	1.1.2.01.000347	ATACADO SAO PAULO LTDA	0,00	200.198,36	200.198,36	0,00
748	1.1.2.01.000349	ATACADO DA LIMPEZA LTDA	19.392,45D	0,00	19.392,45	0,00
753	1.1.2.01.000354	ARMAZÉM BRASIL LTDA	0,00	2.223,10	2.223,10	0,00
754	1.1.2.01.000355	APARECIDA DE FATIMA QUEIROZ LOPES	5.731,19D	0,00	4.738,33	992,86D
755	1.1.2.01.000356	ANTONIO MIRAMOTO FILHO LTDA	1.869,52D	0,00	0,00	1.869,52D
756	1.1.2.01.000357	ANTONIO DAMASCENO E SOUZA JUNIOR 07688446813	984,31D	0,00	984,31	0,00
757	1.1.2.01.000358	ANGRA CLEAN PRODUTOS DE HIGIENE E LIMPEZA LTDA.	0,00	10.648,71	0,00	10.648,71D
762	1.1.2.01.000363	ALVARO JOSE CAMARGO DA SILVA	0,00	2.779,56	2.779,56	0,00
763	1.1.2.01.000364	ALTAIR JOSE DE LIMA TRANSPORTES	363,65D	0,00	363,65	0,00
765	1.1.2.01.000366	ALEXANDRE S. REGO	4.408,90D	0,00	1.469,92	2.938,98D
767	1.1.2.01.000368	ALEGRIA COMERCIO DE PRODUTOS ALIMENTICIOS EIRELI	7.025,18D	21.153,28	17.601,82	10.576,64D
769	1.1.2.01.000370	ALANPEL COMERCIO DE EMBALAGENS LTDA	5.906,75D	0,00	2.953,38	2.953,37D

Este documento é cópia do original, assinado digitalmente por MAURICIO DELLOVA DE CAMPOS e Tribunal de Justiça do Estado de São Paulo, protocolado em 16/11/2021 às 14:35, sob o número WPDR21700331191. Para conferir o original, acesse o site <https://esaj.tjsp.jus.br/pastadigital/pg/abrirConferenciaDocumento.do>, informe o processo 1001497-78.2015.8.26.0431 e código rGX58xZ.

BALANCETE

Código	Classificação	Descrição da conta	Saldo Anterior	Débito	Crédito	Saldo Atual
770	1.1.2.01.000371	AJEMAYK PRODUTOS DE LIMPEZA LTDA	5.488,74D	0,00	3.659,34	1.829,40D
771	1.1.2.01.000372	AIRTON SILVA DA MOTTA	0,00	5.982,11	0,00	5.982,11D
772	1.1.2.01.000373	AGROSOLO BAURU AGROPECUARIA LTDA	0,00	1.854,55	0,00	1.854,55D
775	1.1.2.01.000376	ACADEMIA E STUDIO DE PILATES EQUIPE IRON LTDA	1.185,03D	0,00	1.185,03	0,00
776	1.1.2.01.000377	ABRAO E KOCHHANN LTDA	4.999,30D	0,00	2.499,65	2.499,65D
784	1.1.2.01.000385	A & T PRODUTOS DE LIMPEZA EIRELI	0,00	3.626,30	0,00	3.626,30D
786	1.1.2.01.000387	2F COMERCIO CONVENIENCIA EIRELI	3.742,20D	0,00	1.247,64	2.494,56D
787	1.1.2.01.000388	M W F - COMERCIO DE PRODUTOS MEDICOS LTDA	0,00	5.202,29	0,00	5.202,29D
832	1.1.2.01.000392	SERVATO E BENJAMIM COMERCIO DE PRODUTOS PARA LIM	0,00	702,01	702,01	0,00
833	1.1.2.01.000393	DMV COMERCIO VAREJISTA EIRELI	3.806,49D	0,00	0,00	3.806,49D
846	1.1.2.01.000406	W&W COMERCIO DE EMBALAGENS E DESCARTAVEIS EIRELI	0,00	10.231,20	0,00	10.231,20D
847	1.1.2.01.000407	SAO LUIZ 2016 A.C. COMERCIO DE ALIMENTOS LTDA	0,00	5.687,43	0,00	5.687,43D
849	1.1.2.01.000409	E. W. SIMOES & CIA LTDA	243,15D	450,00	693,15	0,00
850	1.1.2.01.000410	TEODORO ANDRADE & CIA. LTDA	0,00	64,10	64,10	0,00
853	1.1.2.01.000413	DISTRIBUIDORA MANTOVANI IMPORTAÇÃO E EXPORTAÇÃ	24.068,97D	0,00	12.885,23	11.183,74D
854	1.1.2.01.000414	MARIA ZILMAR DE SOUZA FRANCA EIRELI	24.126,72D	0,00	19.205,44	4.921,28D
856	1.1.2.01.000416	PREVENTIVA BAURU MEDICINA E SEGURANCA DO TRABALH	0,00	65,36	0,00	65,36D
859	1.1.2.01.000419	LOURDES P S MARTINS PAPELARIA EIRELI	0,00	66.707,81	36.707,00	30.000,81D
863	1.1.2.01.000423	JP-CLEAN COMERCIO DE PRODUTOS LTDA	4.739,53D	0,00	2.819,25	1.920,28D
865	1.1.2.01.000425	VBF ENVASE E COM DE COSM, PROD DE HIG E LIMP EM GEI	4.873,84D	5.637,42	6.621,00	3.890,26D
866	1.1.2.01.000426	JOSE ORLANDO RIOS	1.691,96D	0,00	1.691,96	0,00
867	1.1.2.01.000427	RISSO, VOLPATO & VICENTE LTDA	0,00	2.898,50	805,53	2.092,97D
870	1.1.2.01.000430	WEGA MARINE SUPPLY IMP. EXP. LTDA	3.991,68D	0,00	3.991,68	0,00
876	1.1.2.01.000436	AHS COMERCIO E SERV. PRODUTOS ALIMENTICIOS EIRELI	4.239,86D	0,00	0,00	4.239,86D
880	1.1.2.01.000440	EMBALAGENS MASSARO LTDA	0,00	4.774,14	0,00	4.774,14D
884	1.1.2.01.000444	GL SUPERMERCADO DA LIMPEZA LTDA	2.912,92D	0,00	2.912,92	0,00
893	1.1.2.01.000453	FORAL FORNECEDORA ALIANÇA COMERCIAL EIRELLI	13.622,12D	27.083,21	13.622,12	27.083,21D
895	1.1.2.01.000455	ROITERY MODAS LTDA	0,00	382,51	382,51	0,00
902	1.1.2.01.000462	ALMS CLEAN COMERCIO E DISTRIBUIDORA EIRELI	9.265,20D	0,00	9.265,20	0,00
913	1.1.2.01.000473	BARRACAO SUPERMERCADO LTDA	0,00	9.415,71	9.415,71	0,00
917	1.1.2.01.000477	L. BARRETO KATAYAMA EIRELI	7.613,55D	0,00	6.653,94	959,61D
920	1.1.2.01.000480	SOMATEX COMERCIAL EIRELI	4.670,45D	1.096,16	4.670,45	1.096,16D
930	1.1.2.01.000490	PAPELWHITE LTDA	4.134,12D	10.530,10	9.762,14	4.902,08D
931	1.1.2.01.000491	HORTIFRUTI DO BAIRRO LTDA	0,00	3.537,24	3.537,24	0,00
933	1.1.2.01.000493	COMERCIAL DE ALIMENTOS ASA LTDA	437.421,93D	250.026,21	518.628,93	168.819,21D
939	1.1.2.01.000499	JM BIO ANALISES SOCIEDADES SIMPLES LTDA EPP	0,00	1.183,32	0,00	1.183,32D
940	1.1.2.01.000500	CAMPOQUIMICA INDUSTRIA E COMERCIO LTDA	6.964,31D	0,00	4.643,10	2.321,21D
947	1.1.2.01.000507	MARLENE A. DE O. PRATA - ME	0,00	1.155,18	0,00	1.155,18D
948	1.1.2.01.000508	OLIVATTO INDUSTRIA E COMERCIO RODOS LTDA - ME	558,75D	783,90	391,95	950,70D
950	1.1.2.01.000510	DENTAL AGUDOS COM E DIST DE MED E MAT HOSPITAL	2.743,79D	0,00	2.743,79	0,00
956	1.1.2.01.000516	KG SUPERMERCADO LTDA	1.030,84D	0,00	1.030,84	0,00
957	1.1.2.01.000517	MINI MERCADO KUROIWA LTDA ME	0,00	913,30	0,00	913,30D
958	1.1.2.01.000518	SUPERMERCADO RIMAR LTDA	2.091,55D	0,00	2.091,55	0,00
963	1.1.2.01.000523	CIMI SUPERMERCADO LTDA	7.436,02D	7.126,90	10.999,47	3.563,45D
965	1.1.2.01.000525	VITAL SUPER. PLAST COM DE EMBALAGENS LTDA ME	0,00	1.185,03	1.185,03	0,00
976	1.1.2.01.000536	STARTEL TELECOMUNICACOES E INFORMATICA EIRELI - EF	472,32D	0,00	0,00	472,32D
977	1.1.2.01.000537	PERES E VIEGAS LTDA EPP	0,00	5.912,86	0,00	5.912,86D
979	1.1.2.01.000539	B C COMERCIO DE EMBALAGENS LTDA EPP	3.813,24D	0,00	0,00	3.813,24D
980	1.1.2.01.000540	COMERCIAL ATACADISTA DE ALIMENTOS STOCK LTDA	55.606,46D	148,69	55.755,15	0,00
983	1.1.2.01.000543	ATACADO E DISTRIBUIDORA MARITERRA LTDA	3.164,52D	0,00	0,00	3.164,52D
1008	1.1.2.01.000549	ALESSANDRA CRISTINA FARIAS PINHEIRO	0,00	8.717,44	0,00	8.717,44D
1009	1.1.2.01.000550	ALINE ANTONIELLI RAMPAZO 38289337850	0,00	2.726,53	2.726,53	0,00
1010	1.1.2.01.000551	ALINE PIZZI RODRIGUES - ME	1.113,21D	0,00	1.113,21	0,00
1012	1.1.2.01.000553	ANA APARECIDA RIVA OPINI ME	0,00	506,39	0,00	506,39D
1013	1.1.2.01.000554	ANAJU PAPELARIA E DESCARTAVEIS LTDA	0,00	3.473,74	0,00	3.473,74D
1015	1.1.2.01.000556	ARMAZÉM BRASIL LTDA	5.281,83D	7.504,93	5.281,83	7.504,93D
1016	1.1.2.01.000557	ASSOC DOS SUPERMERCADIS DA REGIAO DE LONDRINA-AS	4.860,32D	0,00	4.860,32	0,00
1018	1.1.2.01.000559	BAZAR DAS EMBALAGENS COMERCIO E LOCACAO LTDA	3.214,88D	1.283,20	1.735,42	2.762,66D
1021	1.1.2.01.000562	BONANCA COMERCIO DE ALIMENTOS LTDA	12.866,56D	0,00	12.866,56	0,00
1028	1.1.2.01.000569	CELMAPEL COMERCIO DE EMBALAGENS LTDA	0,00	3.211,47	3.211,47	0,00
1029	1.1.2.01.000570	CHAABAN AHMAD CHAABAN	1.180,81D	0,00	1.180,81	0,00
1032	1.1.2.01.000573	COMERCIAL BIRIGUI DE ALIMENTOS LTDA	0,00	2.008,07	2.008,07	0,00
1033	1.1.2.01.000574	COMERCIAL BIRIGUI DE ALIMENTOS LTDA	0,00	2.230,20	2.230,20	0,00
1034	1.1.2.01.000575	COMERCIAL BOCAINENSE LTDA	1.081,28D	1.167,04	1.081,28	1.167,04D
1035	1.1.2.01.000576	COMERCIAL CARLOS SILVA EIRELI	1.094,94D	1.512,21	547,47	2.059,68D
1036	1.1.2.01.000577	COMERCIAL DE ALIMENTOS ASA LTDA	437.421,93D	14.632,09	452.054,02	0,00
1037	1.1.2.01.000578	COMERCIAL DESTRO LTDA	128.592,07D	260.892,07	260.892,07	128.592,07D
1039	1.1.2.01.000580	COMERCIAL SCHWERZ LTDA	4.822,20D	5.539,52	4.822,20	5.539,52D
1046	1.1.2.01.000587	CONGREGAÇÃO CRISTÃ NO BRASIL	0,00	757,32	757,32	0,00
1047	1.1.2.01.000588	COOPERATIVA CONS EMPREGADOS EMPRESAS ZILLO LOREI	0,00	4.988,14	2.494,07	2.494,07D
1049	1.1.2.01.000590	D & G PRODUTOS DE LIMPEZA LTDA	3.327,67D	88,73	3.416,40	0,00
1051	1.1.2.01.000592	DELIMP COMERCIO DE MATERIAS DE LIMPEZA LTDA - ME	3.973,78D	0,00	0,00	3.973,78D
1055	1.1.2.01.000596	DISTRIBUIDORA LASTEL EIRELI	0,00	2.752,64	0,00	2.752,64D
1059	1.1.2.01.000600	DUOLIMP COMERCIO LTDA	9.832,20D	0,00	9.832,20	0,00
1064	1.1.2.01.000605	EOM COMERCIO DE ALIMENTOS LTDA	0,00	6.400,80	2.111,52	4.289,28D
1065	1.1.2.01.000606	EOM COMERCIO DE ALIMENTOS LTDA	0,00	2.177,76	2.177,76	0,00
1066	1.1.2.01.000607	ESTRELA ATACADO EIRELI - ME	3.327,04D	0,00	0,00	3.327,04D
1067	1.1.2.01.000608	FARMA ERVAS RASSELLI EIRELI	5.531,65D	0,00	5.531,65	0,00
1069	1.1.2.01.000610	FERRA DESCARTAVEIS EIRELI	0,00	3.526,85	0,00	3.526,85D
1070	1.1.2.01.000611	FERRACINI E LENHARO LTDA.	3.004,15D	0,00	3.004,15	0,00
1072	1.1.2.01.000613	FLORESTA COMERCIO E INDUSTRIA S A	5.205,20D	0,00	5.205,20	0,00

Este documento é cópia do original, assinado digitalmente por MAURICIO DELLOVA DE CAMPOS e Tribunal de Justiça do Estado de São Paulo, protocolado em 16/11/2021 às 14:35, sob o número WPDR21700331191. Para conferir o original, acesse o site <https://esaj.tjsp.jus.br/pastadigital/pg/abrirConferenciaDocumento.do>, informe o processo 1001497-78.2015.8.26.0431 e código rGX5X8xZ.

BALANCETE

Código	Classificação	Descrição da conta	Saldo Anterior	Débito	Crédito	Saldo Atual
1073	1.1.2.01.000614	G & F EMBALAGENS LTDA - EPP	0,00	828,10	0,00	828,10D
1081	1.1.2.01.000622	INFOPEL COMERCIAL LTDA - EPP	0,00	4.560,99	0,00	4.560,99D
1084	1.1.2.01.000625	ITAIRES E YUHARA COMERCIO DE PRODUTOS DE LIMPEZA	0,00	277,20	277,20	0,00
1087	1.1.2.01.000628	JOAO LUIZ COELHO DE OLIVEIRA	3.056,87D	4.009,02	3.056,87	4.009,02D
1089	1.1.2.01.000630	KAMAR EMBALAGENS E DESCARTAVEIS LTDA	3.785,02D	6.286,86	3.785,02	6.286,86D
1091	1.1.2.01.000632	KATRINE LARISSA DE OLIVEIRA BRANCAGLIAO 3592251585	0,00	345,22	345,22	0,00
1095	1.1.2.01.000636	L.C. HORTIFRUTI GRANJEIROS EIRELI ME	598,98D	0,00	598,98	0,00
1099	1.1.2.01.000640	LATICINIOS ILHA DE GUARUJA LTDA	1.491,29D	0,00	1.491,29	0,00
1103	1.1.2.01.000644	LIMA COMERCIO VAREJISTA DE PRODUTOS DE HIGIENE	60.862,30D	93.426,90	60.862,30	93.426,90D
1105	1.1.2.01.000646	LUCAS CRISTIANO PORTES CAMPOS MESTRINHERI 391297;	2.036,30D	0,00	0,00	2.036,30D
1109	1.1.2.01.000650	MADRI ATACADO EIRELI	0,00	67.324,09	67.324,09	0,00
1110	1.1.2.01.000651	MARCOS BERBEL SUPERMERCADO EIRELI	0,00	1.033,61	0,00	1.033,61D
1111	1.1.2.01.000652	MARIA AVICOLA MERCADO LTDA. - ME	1.041,88D	0,00	1.041,88	0,00
1114	1.1.2.01.000655	MEGA BRASIL DISTRIBUIDORA DE GENEROS ALIMENTICIO;	53.094,72D	0,00	0,00	53.094,72D
1118	1.1.2.01.000659	MICHELIASSI CIA LTDA	0,00	1.297,16	0,00	1.297,16D
1120	1.1.2.01.000661	N ARAUJO MERCADO LTDA	503,12D	2.422,30	1.390,27	1.535,15D
1121	1.1.2.01.000662	N ARAUJO MERCADO LTDA EPP	0,00	648,00	648,00	0,00
1124	1.1.2.01.000665	NOLECON COMERCIO DE MATERIAL DE LIMPEZA EIRELI	6.378,72D	0,00	6.378,72	0,00
1125	1.1.2.01.000666	OLA COMERCIAL LTDA	0,00	165.567,26	82.783,63	82.783,63D
1126	1.1.2.01.000667	PAES & OLIVEIRA PRODUTOS DE LIMPEZA LTDA ME	2.537,69D	0,00	1.691,88	845,81D
1130	1.1.2.01.000671	PAULO R S CORTIZO PRODUTOS DE LIMPEZA	3.841,43D	0,00	1.080,54	2.760,89D
1131	1.1.2.01.000672	PEREIRA E MAGALHAES COMERCIO DE ALIMENTOS LTDA - I	2.133,41D	0,00	2.133,41	0,00
1132	1.1.2.01.000673	PINBALL COMERCIO DE MATERIAIS E SERVICOS EIRELI	5.764,50D	0,00	5.764,50	0,00
1133	1.1.2.01.000674	PIRES & CIA LTDA	5.021,58D	0,00	5.021,58	0,00
1134	1.1.2.01.000675	PITERPLUS COMERCIO DE PRODUTOS DE LIMPEZA LTDA	8.864,83D	0,00	5.910,17	2.954,66D
1135	1.1.2.01.000676	POSIMEC IND. E COM. DE MAQS. E EQUIPS. LTDA	200,59D	0,00	200,59	0,00
1136	1.1.2.01.000677	PRIMEIRO PRECO SUPERMERCADOS EIRELI	2.774,19D	2.774,19	2.774,19	2.774,19D
1139	1.1.2.01.000680	R. GOMES DA SILVA ME	0,00	83.945,00	83.945,00	0,00
1142	1.1.2.01.000683	RB DA COSTA BRAGA	4.987,19D	0,00	4.987,19	0,00
1145	1.1.2.01.000686	ROGERIO PERLI 10053636848	3.534,20D	0,00	0,00	3.534,20D
1150	1.1.2.01.000691	S. M. C. CRUZ	0,00	15.743,18	0,00	15.743,18D
1151	1.1.2.01.000692	S. PIRES COMERCIO DE ALIMENTOS LTDA	21.228,64D	0,00	21.228,64	0,00
1152	1.1.2.01.000693	S.A.G- ESPETINHOS SAO JORGE LTDA	232,10D	0,00	232,10	0,00
1155	1.1.2.01.000696	SEBASTIAO COLOMBO & CIA LTDA	3.635,51D	0,00	3.635,51	0,00
1161	1.1.2.01.000702	SERRANO AUTO-SERVICO LTDA	18.652,02D	0,00	0,00	18.652,02D
1168	1.1.2.01.000709	SOUZA E VIDAL SUPERMERCADOS LTDA	0,00	1.951,85	0,00	1.951,85D
1171	1.1.2.01.000712	SUPERMERCADO BERG E BERG LTDA	10.526,78D	0,00	10.526,78	0,00
1172	1.1.2.01.000713	SUPERMERCADO CORCIOLI E CAMARGO LTDA - ME	905,17D	0,00	0,00	905,17D
1174	1.1.2.01.000715	SUPERMERCADO FIGUEROA LTDA	1.842,91D	0,00	1.842,91	0,00
1179	1.1.2.01.000720	SUPERMERCADO NAGASAWA LTDA	2.443,48D	0,00	2.443,48	0,00
1189	1.1.2.01.000730	SUPERMERCADOS MYATA LTDA	123.179,34D	58.336,49	123.179,34	58.336,49D
1191	1.1.2.01.000732	SUPERPROLIMPE COMERCIO DE PRODUTOS DE LIMPEZA LT	2.907,91D	2.935,84	2.907,91	2.935,84D
1192	1.1.2.01.000733	T.G. COMÉRCIO E REPRESENTAÇÃO EIRELI	0,00	73.841,07	73.841,07	0,00
1194	1.1.2.01.000735	TATIANE MOURA SILVESTRE - ME	2.399,53D	3.355,98	1.373,01	4.382,50D
1200	1.1.2.01.000741	UENOHARA LANCHONETE E RESTAURANTE LTDA-ME	0,00	2.032,00	0,00	2.032,00D
1209	1.1.2.01.000750	W F DA SILVA LIMPEZA ME	11.784,56D	7.664,90	9.257,36	10.192,10D
1210	1.1.2.01.000751	WEBER ALIMENTOS EIRELI	0,00	41.192,70	41.192,70	0,00
1214	1.1.2.01.000755	ZMF COMERCIO, IMPORTACAO E EXPORTACAO DE PLASTIC	11.150,34D	0,00	11.150,34	0,00
1241	1.1.2.01.000757	OPINI & OPINI LTDA - EPP	0,00	1.145,07	0,00	1.145,07D
1242	1.1.2.01.000758	MELETTO SUPERMERCADO LTDA ME	0,00	1.241,86	0,00	1.241,86D
1244	1.1.2.01.000760	CEREAIS BOA VISTA LTDA EPP	2.061,37D	0,00	2.061,37	0,00
1246	1.1.2.01.000762	OREN CLEAN LIMPEZA EIRELI	2.134,98D	0,00	1.423,39	711,59D
1248	1.1.2.01.000764	FF VINAGRE COMERCIO EIRELI	2.696,41D	0,00	2.696,41	0,00
1250	1.1.2.01.000766	KPMIX COMERCIAL LTDA ME	0,00	1.919,70	1.919,70	0,00
1252	1.1.2.01.000768	ZIPP COMERCIO E SERVICOS DIGITAIS S.A.	3.857,18D	3.995,25	3.857,18	3.995,25D
1255	1.1.2.01.000771	COOPERATIVA EDUCACIONAL DE PEDERNEIRAS	0,00	440,24	440,24	0,00
1256	1.1.2.01.000772	MARTINS & DARIO LTDA ME	595,97D	0,00	0,00	595,97D
1257	1.1.2.01.000773	C. A. NUNES SUPERMERCADO	6.004,52D	0,00	6.004,52	0,00
1259	1.1.2.01.000775	MP LAGOS ATACADOEDISTRIBUIDOR DE ALIMENTOS	2.795,10D	11.579,40	8.584,80	5.789,70D
1264	1.1.2.01.000780	JOPEL DISTRIBUIDORA DE MATERIAL DE LIMPEZA EIRELI	51.814,24D	55.466,20	51.814,24	55.466,20D
1267	1.1.2.01.000783	ZSS SUPERMERCADO EIRELI	1.446,22D	0,00	1.446,22	0,00
1269	1.1.2.01.000785	ANGRA C SANTOS LTDA	4.369,37D	0,00	4.369,37	0,00
1270	1.1.2.01.000786	C. CARVALHO COSTA COMERCIO	4.875,24D	0,00	4.875,24	0,00
1274	1.1.2.01.000790	JOAO CARLOS SOUZA ROCHA MERCADO ME	0,00	2.128,86	0,00	2.128,86D
1275	1.1.2.01.000791	PLASTEL EMBALAGENS LTDA - ME	0,00	7.954,24	0,00	7.954,24D
1278	1.1.2.01.000794	MICHELE C M MUNIZ	0,00	459,50	0,00	459,50D
1285	1.1.2.01.000801	HELIPA COMERCIO ATACADISTA LTDA - EPP	4.947,58D	2.341,71	0,00	7.289,29D
1289	1.1.2.01.000805	SUPERMERCADO TALISMA DE SAO VICENTE LTDA	2.218,02D	0,00	2.218,02	0,00
1290	1.1.2.01.000806	BONDAR INDUSTRIA E COMERCIO DE PRODUTOS DE LIMPE	0,00	1.837,09	0,00	1.837,09D
1292	1.1.2.01.000808	CONGREGACAO CRISTA NO BRASIL	0,00	414,37	414,37	0,00
1294	1.1.2.01.000810	SUPERMERCADO VICALI PARATY LTDA.	0,00	21.703,52	0,00	21.703,52D
1295	1.1.2.01.000811	SUPERMERCADO SOUZA & AZEVEDO PARATY LTDA	0,00	12.781,02	8.910,65	3.870,37D
1302	1.1.2.01.000818	START MIX COMERCIO E PROMOCOES DE VENDAS LTDA	3.023,43D	2.002,88	3.023,43	2.002,88D
1305	1.1.2.01.000821	GONCALVES & ALMEIDA PAPELARIA LTDA - EPP	0,00	307,98	307,98	0,00
1307	1.1.2.01.000823	M & T SOLUCOES EM LIMPEZA LTDA	3.010,98D	0,00	1.003,86	2.007,12D
1310	1.1.2.01.000826	FECULARIA NOIVA DA COLINALTDA - ME	735,63D	2.434,04	735,63	2.434,04D
1312	1.1.2.01.000828	TRIUNFO DISTRIBUIDORA LTDA	7.622,06D	0,00	5.081,61	2.540,45D
1315	1.1.2.01.000831	MADESC COMERCIO EIRELI	2.252,88D	12.023,44	2.252,88	12.023,44D
1323	1.1.2.01.000839	BALESTRI E NESPECH LTDA EPP	0,00	843,05	0,00	843,05D
1326	1.1.2.01.000842	OSMAR JUNIOR RODRIGUES DA SILVA 48051069803	0,00	3.115,14	3.115,14	0,00
1329	1.1.2.01.000845	DISMA COMERCIO DE EMBALAGENS LTDA	0,00	8.033,55	8.033,55	0,00

Este documento é cópia do original, assinado digitalmente por MAURICIO DELLOVA DE CAMPOS e Tribunal de Justiça do Estado de São Paulo, protocolado em 16/11/2021 às 14:35 , sob o número WPDR21700331191. Para conferir o original, acesse o site <https://esaj.tjsp.jus.br/pastadigital/pg/abrirConferenciaDocumento.do>, informe o processo 1001497-78.2015.8.26.0431 e código rGX5X8xZ.

BALANCETE

Código	Classificação	Descrição da conta	Saldo Anterior	Débito	Crédito	Saldo Atual
1331	1.1.2.01.000847	JANE S B BALDUINO	5.028,56D	6.019,11	11.047,67	0,00
1344	1.1.2.01.000860	D.F.S APOIO EMPRESARIAL EIRELI	0,00	707,00	707,00	0,00
1351	1.1.2.01.000867	VELOZ 2005 COMERCIO DE DESCARTAVEIS LTDA	0,00	18.096,22	0,00	18.096,22D
1352	1.1.2.01.000868	KOMAND TRADE COMERCIO DE EMBALAGENS LTDA	0,00	38.730,82	0,00	38.730,82D
1353	1.1.2.01.000869	CEASA MAQUINAS COMERCIAIS LTDA	0,00	19.587,74	0,00	19.587,74D
1354	1.1.2.01.000870	MIL EMBALAGENS DESCARTAVEIS LTDA	0,00	17.495,10	0,00	17.495,10D
1355	1.1.2.01.000871	LOAPLASTIC EMBALAGENS LTDA	0,00	39.586,49	0,00	39.586,49D
1360	1.1.2.01.000876	ANDRE RICARDO DE S. DO ESPIRITO SANTO - ME	1.366,12D	30,05	1.396,17	0,00
1363	1.1.2.01.000879	REGIONAL COMERCIO SERVICOS E REPRESENTACOES COM	47.462,86D	0,00	33.559,68	13.903,18D
1368	1.1.2.01.000884	SUPERMERCADO FLOR DO PARQUE LTDA	2.207,20D	0,00	2.207,20	0,00
1373	1.1.2.01.000889	BR DESCARTAVEIS LTDA	14.411,78D	0,00	14.411,78	0,00
1378	1.1.2.01.000894	ALL CLEAN COMERCIO DE PRODUTOS DE LIMPEZA E DESC	5.684,43D	0,00	5.684,43	0,00
1385	1.1.2.01.000901	SHIMAPEL COM E REPRESENTACOES LTDA	0,00	1.300,00	0,00	1.300,00D
1389	1.1.2.01.000905	SUPERMERCADO FRANSUE LTDA	0,00	1.938,13	0,00	1.938,13D
1393	1.1.2.01.000909	DISTRIBUIDORA RADAR COMERCIO E SERVICOS LTDA	2.345,70D	0,00	2.345,70	0,00
1402	1.1.2.01.000918	DINIZ DISTRIBUIDORA DE PRODUTOS HOSPITALARES E OF	0,00	3.263,92	3.263,92	0,00
1407	1.1.2.01.000923	JM SIQUEIRA ALVES	17.669,33D	3.115,45	3.115,45	17.669,33D
1408	1.1.2.01.000924	QUALICOCO LTDA	0,00	6.003,60	6.003,60	0,00
1409	1.1.2.01.000925	ES CLEAN LIMPEZA E DESCARTAVEIS LTDA	5.313,06D	0,00	5.313,06	0,00
1455	1.1.2.01.000934	DISTRIBUIDORA DE PRODUTOS DE LIMPEZA DREAN DO BR	13.973,47D	0,00	11.168,39	2.805,08D
1457	1.1.2.01.000936	COMERCIAL DE ALIMENTOS RIVA LTDA	6.179,36D	0,00	6.179,36	0,00
1466	1.1.2.01.000945	IRMAOS JAESCHKE & CIA. LTDA.	0,00	65.308,12	65.308,12	0,00
1467	1.1.2.01.000946	J B MACIEL & CIA LTDA	359,25D	0,00	359,25	0,00
1473	1.1.2.01.000952	BISPADO DE BAURU CURIA DIOCESANA	0,00	457,36	228,68	228,68D
1474	1.1.2.01.000953	GILBERTO DE ARO & CIA LTDA - ME	0,00	390,04	0,00	390,04D
1479	1.1.2.01.000958	J. A. PEREIRA - BORACEIA	0,00	322,36	322,36	0,00
1480	1.1.2.01.000959	IRMAOS OPINI LTDA	0,00	1.265,97	0,00	1.265,97D
1483	1.1.2.01.000962	BOLSAO EMBALAGENS LTDA	2.105,36D	0,00	1.403,64	701,72D
1488	1.1.2.01.000967	CENTRAL VILA VELHA COMERCIAL DE ALIMENTOS EIRELI	1.162,21D	2.370,71	1.162,21	2.370,71D
1493	1.1.2.01.000972	ATUARI DISTRIBUIDORA PARA SISTEMAS ESCOLARES EIRE	0,00	8.540,55	8.540,55	0,00
1494	1.1.2.01.000973	CENTER VILA COMERCIO DEALIMENTOS	3.974,98D	0,00	3.974,98	0,00
1496	1.1.2.01.000975	MARY ANA JARDIM MATZENBACHER 03673591037	2.522,92D	0,00	2.522,92	0,00
1500	1.1.2.01.000979	NIKKEY SUSHI CULINARIA ORIENTAL LTDA - EPP	604,46D	0,00	604,46	0,00
1506	1.1.2.01.000985	CD VENDA DAS PEDRAS REUNIDOS COM ALIM LTDA	0,00	57.284,43	0,00	57.284,43D
1508	1.1.2.01.000987	SUPERMERCADO CASTRO NOGUEIRA EIRELI	0,00	35.596,88	35.596,88	0,00
1513	1.1.2.01.000992	E. PEREIRA DA SILVA MINI MERCADO	0,00	966,80	0,00	966,80D
1515	1.1.2.01.000994	GENILSON FERREIRA COUTINHO	1.109,24D	0,00	1.109,24	0,00
1522	1.1.2.01.001001	ELO COMERCIO E SERVICOS LTDA - ME	3.120,57D	0,00	0,00	3.120,57D
1526	1.1.2.01.001005	FEMABRA COMERCIO DE FERRAMENTAS E MAQUINAS LTDA	3.170,66D	0,00	3.170,66	0,00
1527	1.1.2.01.001006	MARIANA MIWA PERFUMARIA LTDA	1.735,09D	1.598,31	1.735,09	1.598,31D
1530	1.1.2.01.001009	PEDRO MUFFATO & CIA LTDA	50.154,82D	0,00	0,00	50.154,82D
1533	1.1.2.01.001012	JULIANO APARECIDO DO CARMO 28513680877	2.249,98D	0,00	0,00	2.249,98D
1537	1.1.2.01.001016	CLASSICOS COMERCIO DE ALIMENTOS LTDA - BUZIOS	32.956,18D	30.114,44	37.120,60	25.950,02D
1538	1.1.2.01.001017	CONTROLE COMERCIO DE ALIMENTOS LTDA	5.789,47D	18.525,22	15.052,08	9.262,61D
1539	1.1.2.01.001018	SIGMA PRESTADORA DE SERVICOS LTDA	224,02D	0,00	0,00	224,02D
1540	1.1.2.01.001019	SUPERMERCADOS IRMAOS UNIDOS LTDA.	2.911,00D	0,00	0,00	2.911,00D
1541	1.1.2.01.001020	ANDRE AUGUSTO DE MELO DOS SANTOS 08731714897	4.257,54D	0,00	0,00	4.257,54D
1544	1.1.2.01.001023	GECORE COMERCIAL DISTRIBUIDORA LTDA	1.926,33D	0,00	1.926,33	0,00
1550	1.1.2.01.001029	LETICIA PAVAN MARTINS RIBEIRO EIRELI	1.219,95D	3.318,40	2.869,55	1.668,80D
1553	1.1.2.01.001032	A.C.M. COSTA E N FERRARI COSTA	2.684,52D	0,00	2.684,52	0,00
1556	1.1.2.01.001035	LDL DISTRIBUIDORA EIRELI	4.739,28D	0,00	1.580,06	3.159,22D
1558	1.1.2.01.001037	PADAN DISTRIBUIDORA LTDA	3.649,80D	0,00	3.649,80	0,00
1559	1.1.2.01.001038	CASTRO COMERCIO DE TRIPAS E CONDIMENTOS LTDA - MI	915,48D	0,00	915,48	0,00
1561	1.1.2.01.001040	CF COMERCIO ATACADISTA E REPRESENTACAO DE SUPRIM	9.847,40D	81,24	9.928,64	0,00
1562	1.1.2.01.001041	RIBEIRO & MANARI LTDA	2.837,83D	0,00	946,13	1.891,70D
1566	1.1.2.01.001045	A. L. G. MAQUINAS E EQUIPAMENTOS - EIRELI	0,00	2.645,48	2.645,48	0,00
1577	1.1.2.01.001056	CIRURGICA MODERNA LTDA	0,00	970,08	970,08	0,00
1703	1.1.2.01.001063	L.A. MARASSI MERCEARIA LTDA	4.160,89D	0,00	4.160,89	0,00
1704	1.1.2.01.001064	CEREAIS FLORIANO LTDA	4.160,89D	0,00	4.160,89	0,00
1709	1.1.2.01.001069	ATACADAO DAS EMBALAGENS LTDA	2.389,72D	0,00	2.389,72	0,00
1711	1.1.2.01.001071	W.MARCELO DE BASTOS -ME	0,00	2.179,02	0,00	2.179,02D
1717	1.1.2.01.001077	COMERCIO DE DOCES EIRELLI	0,00	2.908,03	0,00	2.908,03D
1719	1.1.2.01.001079	SUPERMERCADO NARDELLI LTDA	0,00	11.542,84	7.744,10	3.798,74D
1722	1.1.2.01.001082	TA-HER COMERCIO DE PRODUTOS DE LIMPEZA EIRELI	1.999,82D	0,00	0,00	1.999,82D
1725	1.1.2.01.001085	FRANCISCO ALINGERI JUNIOR PRODUTOS HOSPITALARES	0,00	1.758,02	1.758,02	0,00
1732	1.1.2.01.001092	MIT SANCHES E CIA LTDA	0,00	1.814,29	1.814,29	0,00
1736	1.1.2.01.001096	JPA SUPERMERCADOS EIRELLI	0,00	17.599,05	0,00	17.599,05D
1737	1.1.2.01.001097	CONTECOM DISTRIBUIDORA DE MATERIAL DE LIMPEZA E C	3.341,40D	52.522,86	0,00	55.864,26D
1740	1.1.2.01.001100	SUPERMERCADO SERVE TODOS PIRAJUI LTDA	0,00	13.464,62	13.464,62	0,00
1742	1.1.2.01.001102	FAZENDA SAN FERNANDO AGRO ECOTURISMO LTDA.	2.365,50D	0,00	2.365,50	0,00
1744	1.1.2.01.001104	JONE DE ALMEIDA JACINTHO	0,00	705,59	705,59	0,00
1746	1.1.2.01.001106	KC COMERCIO DE EMBALAGENS E DESCARTAVEIS LTDA	2.320,94D	1.940,79	2.320,94	1.940,79D
1751	1.1.2.01.001111	531 - ORIENTE COMERCIO DE GENEROS ALIMENTICIOS LTI	0,00	2.900,62	0,00	2.900,62D
1756	1.1.2.01.001116	COMERCIAL J.T.S LTDA	0,00	4.197,47	0,00	4.197,47D
1758	1.1.2.01.001118	PLAST'LIMPY COMERCIO DE PLASTICOS LTDA	1.107,72D	0,00	1.107,72	0,00
1768	1.1.2.01.001128	NEK COMERCIO E SERVICOS LTDA ME	0,00	5.686,00	5.686,00	0,00
1769	1.1.2.01.001129	MILHORATO INDUSTRIA DE CONFECCOES EIRELI	0,00	10.084,60	0,00	10.084,60D
1772	1.1.2.01.001132	CENTRAL CONDOMINIOS LTDA EPP	0,00	9.135,94	9.135,94	0,00
1779	1.1.2.01.001139	ILHACOP 1621 BAZAR LTDA	7.244,30D	8.398,95	10.044,49	5.598,76D
1780	1.1.2.01.001140	COMERCIAL NEKATO LTDA - ME	0,00	1.208,94	0,00	1.208,94D
1785	1.1.2.01.001145	C H S DA SILVA EIRELI	3.507,69D	1.907,40	3.507,69	1.907,40D

Este documento é cópia do original, assinado digitalmente por MAURICIO DELLOVA DE CAMPOS e Tribunal de Justiça do Estado de São Paulo, protocolado em 16/12/2021 às 14:35, sob o número WPDR21700331191. Para conferir o original, acesse o site <https://esaj.tjsp.jus.br/pastadigital/pg/abrirConferenciaDocumento.do>, informe o processo 1001497-78.2015.8.26.0431 e código rGXSX8xZ.

BALANCETE

Código	Classificação	Descrição da conta	Saldo Anterior	Débito	Crédito	Saldo Atual
1787	1.1.2.01.001147	PETAM DISTRIBUIDORA DE MATERIAL DE LIMPEZA LTDA	0,00	5.022,78	0,00	5.022,78D
1788	1.1.2.01.001148	VITOR ZABALIA MURCA PIRES	720,13D	0,00	0,00	720,13D
1838	1.1.2.01.001153	S. CUEVAS DE SOUZA - SUPERMERCADO	0,00	2.110,72	0,00	2.110,72D
1839	1.1.2.01.001154	ACDM PRODUTOS DE LIMPEZA LTDA	3.268,02D	0,00	3.268,02	0,00
1841	1.1.2.01.001156	TSURU - SAUDE E BELEZA LTDA	0,00	890,08	0,00	890,08D
1848	1.1.2.01.001163	RONALDO FRANCISCO FRACAROLI 28419159808	0,00	228,06	228,06	0,00
1851	1.1.2.01.001166	DESCARTEVEIS DA PRACA DE INHAUMA LTDA ME	3.923,15D	0,00	2.615,44	1.307,71D
1854	1.1.2.01.001169	LELUFE FESTA II EIRELLI	0,00	1.269,06	0,00	1.269,06D
1855	1.1.2.01.001170	HR NEGOCIOS LTDA	11.504,34D	3.115,04	9.655,43	4.963,95D
1857	1.1.2.01.001172	MERCADO NOVO HORIZONTE DE CAVALCANTI LTDA	3.823,47D	0,00	3.823,47	0,00
1861	1.1.2.01.001176	VAN MEXCOMERCIAL	1.576,37D	0,00	1.576,37	0,00
1877	1.1.2.01.001192	GOEDERT LTDA	110.292,34D	121.356,14	231.648,48	0,00
1878	1.1.2.01.001193	IVANETE CAROLINO DE SOUZA PEREIRA	2.290,66D	2.127,33	2.999,91	1.418,08D
1880	1.1.2.01.001195	NELMAC COMERCIO DE UTILIDADE DO LAR EIRELI	3.034,55D	0,00	0,00	3.034,55D
1882	1.1.2.01.001197	CIRURGICA GRAPIUNA COMERCIO DE PRODUTOS HOSPITA	2.823,86D	0,00	1.882,67	941,19D
1886	1.1.2.01.001201	KALUPEL EMBALAGENS LTDA	0,00	1.622,26	0,00	1.622,26D
1890	1.1.2.01.001205	DELICIAS CANDY ATACADISTA DE ALIMENTOS	4.405,50D	110,11	4.515,61	0,00
1891	1.1.2.01.001206	MXT DISTRIBUIDORA DEMATERIAIS LTDA	0,00	25.439,64	12.802,53	12.637,11D
1893	1.1.2.01.001208	A L PEREIRA SUPERMERCADO EIRELLI	0,00	1.235,38	0,00	1.235,38D
1894	1.1.2.01.001209	PROCLEAN PRODUTOS E LIMPEZA LTDA	2.292,56D	0,00	2.292,56	0,00
1896	1.1.2.01.001211	COMERCIAL CASTELO DAS ESSENCIAS LTDA	893,92D	0,00	893,92	0,00
1897	1.1.2.01.001212	HOTEL MUNHOZ E DE AGUIAR LTDA - ME	115,51D	0,00	115,51	0,00
1899	1.1.2.01.001214	VH&M PAPELARIA E INFORMATICA LTDA ME	0,00	3.473,82	0,00	3.473,82D
1902	1.1.2.01.001217	REDE MINAS SUPER SUPERMERCADISTAS S.A.	0,00	6.476,02	6.476,02	0,00
1911	1.1.2.01.001226	MEGDA & PIFFER LTDA	811,65D	2.340,00	811,65	2.340,00D
1916	1.1.2.01.001231	SUPERMERCADO JAL EIRELI	3.236,25D	0,00	3.236,25	0,00
41920	1.1.2.01.001234	SUPERMERCADO RAVAGIO EPP	2.169,26D	0,00	2.169,26	0,00
41922	1.1.2.01.001236	SUPERMERCADO SAO FRANCISCO DE MARILIA LTDA.	9.274,84D	0,00	9.274,84	0,00
41926	1.1.2.01.001240	SUPERMERCADO TAQUARAL LTDA	4.098,35D	2.315,44	0,00	6.413,79D
41928	1.1.2.01.001242	SUPERMERCADO VIEIRA DIAS SILVA DE BAURU LTDA	5.590,99D	11.230,83	13.214,72	3.607,10D
41929	1.1.2.01.001243	SUPERMERCADOS CAETANO LTDA	9.434,93D	23.026,42	16.263,62	16.197,73D
41931	1.1.2.01.001245	SUPERMERCADOS JAU SERVE LTDA	89.405,91D	118.326,66	121.169,62	86.562,95D
41932	1.1.2.01.001246	SUPERMERCADOS M FARIA E R GRAVINA LTDA	0,00	1.692,86	0,00	1.692,86D
41934	1.1.2.01.001248	SUPERMERCADOS RASTELAO LTDA	5.945,71D	2.178,29	8.124,00	0,00
41935	1.1.2.01.001249	SUPERMERCADOS RICKLI LTDA.	2.882,08D	0,00	0,00	2.882,08D
41936	1.1.2.01.001250	SUPERMERCADOS SAITO LTDA	2.602,97D	128,90	2.731,87	0,00
41938	1.1.2.01.001252	TAKADA E TAKATA LTDA	1.375,43D	3.471,00	1.375,43	3.471,00D
41939	1.1.2.01.001253	TAUSTE SUPERMERCADOS LTDA	0,00	64.222,57	0,00	64.222,57D
41940	1.1.2.01.001254	TEM TEM COMERCIO DE EMBALAGENS E DESCARTEVEIS LT	0,00	2.135,52	2.135,52	0,00
41941	1.1.2.01.001255	TETRACLEAN COMERCIO DE PRODUTOS DE LIMPEZA LTDA	4.724,62D	6.766,18	4.724,62	6.766,18D
41944	1.1.2.01.001258	TOP ALTO PARTICIPAÇÕES E COMÉRCIO LTDA	0,00	412.403,90	170.284,31	242.119,59D
41945	1.1.2.01.001259	TOTAL PACK COMERCIO E DISTRIBUICAO DE EMBALAGENS	0,00	5.571,22	0,00	5.571,22D
41947	1.1.2.01.001261	V & G MONTAGNER LTDA - ME	1.706,40D	0,00	1.706,40	0,00
41948	1.1.2.01.001262	VALDIR DA SILVA E CIA LTDA	7.023,57D	0,00	3.656,55	3.367,02D
41960	1.1.2.01.001274	WM COMERCIO E DIST DE MATERIAIS DE HIGIENE E LIMPE	10.554,51D	6.050,37	6.699,39	9.905,49D
41965	1.1.2.01.001279	REBOUCAS EMBALAGENS LTDA ME	0,00	4.662,90	4.662,90	0,00
41992	1.1.2.01.001284	J.D LEMES EIRELI	0,00	2.398,25	0,00	2.398,25D
41993	1.1.2.01.001285	CASA NUNES MARTINS S.A. IMPORTACAO E EXPORTACAO L	54.436,86D	124.457,76	124.060,82	54.833,80D
41995	1.1.2.01.001287	ANTONIO CARLOS DOS SANTOS EMBALAGENS	24.607,06D	39.533,45	24.607,06	39.533,45D
41996	1.1.2.01.001288	SANNDY T S SILVA	3.330,64D	0,00	1.110,44	2.220,20D
41998	1.1.2.01.001290	BAURU- KIM HIGIENIZACAO LTDA	1.625,40D	0,00	1.625,40	0,00
42003	1.1.2.01.001295	M & M EMPREENDIMENTOS LTDA	3.663,18D	0,00	3.663,18	0,00
42005	1.1.2.01.001297	S P PRODUTOS LTDA	6.846,29D	0,00	2.282,55	4.563,74D
42006	1.1.2.01.001298	ELLOS LIMPE COMERCIO DE PRODUTOS SANEANTES DOM I	0,00	2.953,44	2.953,44	0,00
42014	1.1.2.01.001306	SUPERMERCADOS CELEIRO LTDA	3.833,76D	0,00	3.833,76	0,00
42024	1.1.2.01.001316	MULTI COMERCIO DE PRODUTOS ALIMENTICIOS - EIRELI	47.731,95D	0,00	0,00	47.731,95D
42027	1.1.2.01.001319	TERRA PARQUE ECO RESORT- EIRELLI - EPP	0,00	5.174,57	5.174,57	0,00
42028	1.1.2.01.001320	TALISMA ELOIN MATERIAIS DE LIMPEZA LTDA	0,00	5.955,12	0,00	5.955,12D
42036	1.1.2.01.001328	Y W S F EIRELI	4.229,34D	0,00	2.070,68	2.158,66D
42037	1.1.2.01.001329	RRJ DISTRIBUIDORA DE PRODUTOS E SERVICOS LTDA	0,00	7.792,84	0,00	7.792,84D
42038	1.1.2.01.001330	HIPIPLAST COM DE DESCARTEVEIS LTDA	13.674,62D	0,00	13.674,62	0,00
42040	1.1.2.01.001332	MERCANTIL SAO SEBASTIAO LTDA	0,00	22.320,79	10.723,96	11.596,83D
42042	1.1.2.01.001334	I A DE ARAUJO	5.688,98D	0,00	0,00	5.688,98D
42044	1.1.2.01.001336	KLONEX COMERCIO DE MATERIAL DE LIMPEZA E LIMPEZA E	8.328,90D	0,00	6.041,53	2.287,37D
42048	1.1.2.01.001340	LATICINIOS BOA ESPERANCA DE ARARUAMA LTDA	11.787,93D	0,00	11.787,93	0,00
42049	1.1.2.01.001341	REAL MADRI COMERCIO DE GENEROS ALIMENTICIOS LTDA	0,00	49.587,51	49.587,51	0,00
42053	1.1.2.01.001345	INNOVA COMERCIO E DISTRIBUIDORA LTDA - ME	2.420,46D	0,00	2.420,46	0,00
42054	1.1.2.01.001346	BIOMED DIST. HOSP. E LAB. N. SRA DA CONCEICAO LTDA	6.546,94D	21.461,89	28.008,83	0,00
42059	1.1.2.01.001351	PALLOMA OLGA ALENCAR QUEIROZ GUIMARAES	0,00	2.233,74	2.233,74	0,00
42061	1.1.2.01.001353	CLEAN MANIA UTILIDADES DE HIGIENE E LIMPEZA LTDA	4.084,08D	0,00	4.084,08	0,00
42062	1.1.2.01.001354	AGIL MOTORS MANUTENCAO DE MOTORES E GERADPRES E	536,86D	0,00	536,86	0,00
42070	1.1.2.01.001362	ECOPOLYS PLATICOS LTDA	0,00	2.120,95	2.120,95	0,00
42072	1.1.2.01.001364	SAO MARCOS DISTR. MEDIC., EQUIP. E MAT. HOSP. ODONT	0,00	9.323,25	9.323,25	0,00
42075	1.1.2.01.001367	JULAVI CARNES NOBRES E ROTISSERIE LTDA	0,00	674,02	674,02	0,00
42079	1.1.2.01.001371	C. G. COMERCIO DE PRODUTOS DE LIMPEZA LTDA - EPP	77.460,42D	3.833,86	39.141,16	42.153,12D
42080	1.1.2.01.001372	SANDA PRODUTOS DE LIMPEZA LTDA	5.581,14D	60.249,37	5.581,14	60.249,37D
42082	1.1.2.01.001374	SUPERMERCADO TIBA	0,00	1.106,57	0,00	1.106,57D
42084	1.1.2.01.001376	TAMBORE COMERCIO DE PRODUTOS DE LIMPEZA LTDA	0,00	16.192,29	10.493,43	5.698,86D
42087	1.1.2.01.001379	CLIN COMERCIAL EIRELI	11.100,88D	36.237,07	44.492,98	2.844,97D
42088	1.1.2.01.001380	BAIAO PLAST COMERCIO DE DESCARTEVEIS EIRELE	0,00	52.730,97	52.730,97	0,00
42089	1.1.2.01.001381	SUSTENTE SERVICIO DE MANUTENCAO E TERCEIRIZACAO L	6.391,47D	0,00	6.391,47	0,00

Este documento é cópia do original, assinado digitalmente por MAURICIO DELLOVA DE CAMPOS e Tribunal de Justiça do Estado de São Paulo, protocolado em 16/12/2021 às 14:35, sob o número WPDR21700331191. Para conferir o original, acesse o site <https://esaj.tjsp.jus.br/pastadigital/pg/abrirConferenciaDocumento.do>, informe o processo 1001497-78.2015.8.26.0431 e código rGX5X8xZ.

BALANCETE

Código	Classificação	Descrição da conta	Saldo Anterior	Débito	Crédito	Saldo Atual
42090	1.1.2.01.001382	ITALIMP BAZAR EIRELI - ME	7.761,13D	0,00	7.761,13	0,00
42145	1.1.2.01.001387	GLOBALMIX COMERCIO DE DESCARTAVEIS LTDA	0,00	2.978,50	0,00	2.978,50D
42146	1.1.2.01.001388	NOVA MAY COMERCIO DE DESCARTAVEIS E LIMPEZA LTDA	12.186,10D	57.895,30	68.759,50	1.321,90D
42153	1.1.2.01.001395	SO EMBALAGENS EIRELI	5.413,58D	0,00	3.609,22	1.804,36D
42158	1.1.2.01.001400	PAULO ALEXSANDRO SOARES DOS SANTOS	5.001,10D	0,00	0,00	5.001,10D
42162	1.1.2.01.001404	BOM SUCESSO EMBALAGENS E LIMPEZA LTDA	8.096,48D	0,00	7.200,11	896,37D
42163	1.1.2.01.001405	BAR BAMBÁ LTDA	0,00	854,56	854,56	0,00
42168	1.1.2.01.001410	MARANHAO PLASTICOS	4.135,18D	0,00	4.135,18	0,00
42170	1.1.2.01.001412	PREFEITURA MUNICIPAL DE PEDERNEIRAS	268,87C	0,00	51,80	320,67C
42171	1.1.2.01.001413	V SOARES SARDINHA EPP	6.613,99D	7.251,49	7.311,75	6.553,73D
42172	1.1.2.01.001414	TCM COMERCIO E SERVICOS LTDA	5.761,35D	0,00	0,00	5.761,35D
42173	1.1.2.01.001415	PL DESCARTAVEIS LTDA	0,00	5.259,89	0,00	5.259,89D
42174	1.1.2.01.001416	UPSIDE DISTRIBUICAO DE ALIMENTOS LTDA	129.429,75D	256.200,44	258.915,01	126.715,18D
42176	1.1.2.01.001418	PISOM DISTRIBUIDORA E COMERCIO DE PRODUTOS EIREL	0,00	7.153,00	7.153,00	0,00
42177	1.1.2.01.001419	PEDRA AZUL COM VAREJ E ATAC DE GEN ALIMENT EIRELI	12.637,54D	0,00	12.637,54	0,00
42179	1.1.2.01.001421	EQUIPAGUA EQUIPAMENTOS PARA AGUA LTDA	16.499,70D	0,00	16.499,70	0,00
42181	1.1.2.01.001423	SAFIRA ATACADISTA LTDA	473.227,70D	208.090,92	479.227,92	202.090,70D
42184	1.1.2.01.001426	COMERCIAL DE EMBALAGENS PERAL LTDA ME	0,00	2.251,03	2.251,03	0,00
42185	1.1.2.01.001427	J B FERREIRA COMERCIO E REP. MEDICO HOSP. EIRELI	2.138,84D	0,00	2.138,84	0,00
42187	1.1.2.01.001429	LOURDES LUCIA A. COSTA MEDICAMENTOS EIRELI	3.314,40D	1.896,93	1.629,24	3.582,09D
42188	1.1.2.01.001430	PLASTLIMP COMERCIO DE DESCARTAVEIS E LIMPEZA LTDA	3.660,66D	0,00	3.660,66	0,00
42189	1.1.2.01.001431	PUBLIX - GENEROS ALIMENTICIOS LTDA - TRINDADE	0,00	13.930,87	13.930,87	0,00
42190	1.1.2.01.001432	CDA EMPRESA CARIOCA DISTR. DE ALIM.LTDA	20.607,65D	50.193,05	54.069,69	16.731,01D
42191	1.1.2.01.001433	CAMPEAO 2010 DAS EMBALAGENS LTDA ME	0,00	10.966,20	3.655,40	7.310,80D
42192	1.1.2.01.001434	LUCINEIDE DE SOUSA CARVALHO ME	0,00	5.465,25	5.465,25	0,00
42195	1.1.2.01.001437	DESC TUDO COMERCIO, DISTRIBUICAO E REPRESENTACAO	12.171,83D	10.930,99	12.171,83	10.930,99D
42196	1.1.2.01.001438	RINAPEN MERCADO EIRELI	2.738,40D	14.999,00	2.738,40	14.999,00D
42197	1.1.2.01.001439	MEGALUA DISTRIBUIDORA E SERVICOS LTDA	12.327,84D	5.689,95	12.327,84	5.689,95D
42198	1.1.2.01.001440	M. DE F.T. PAINI	0,00	104,00	104,00	0,00
42200	1.1.2.01.001442	HORIZONTE DISTRIBUIDORA E COMERCIO EIRELI	3.672,90D	23.175,60	3.672,90	23.175,60D
42201	1.1.2.01.001443	OCEANO AZUL DISTRIBUIDORA EIRELI	2.218,78D	0,00	2.218,78	0,00
42202	1.1.2.01.001444	BODIOSA DISTRIBUIDORA DE ARTIGOS PARA CABELEIREIR	0,00	5.558,70	5.558,70	0,00
42204	1.1.2.01.001446	DENTAL RONDONIA COMERCIO DE PROD SAUD EIRELI	0,00	1.769,10	0,00	1.769,10D
42205	1.1.2.01.001447	LIMPE CALL COMERCIO LTDA	5.526,15D	5.955,12	5.526,15	5.955,12D
42207	1.1.2.01.001449	MCS DE OLIVEIRA SERVICOS DE LIMPEZA - ME	437,51D	0,00	437,51	0,00
42208	1.1.2.01.001450	V R DE ALBUQUERQUE LTDA	196.778,25D	123.529,39	196.778,25	123.529,39D
42209	1.1.2.01.001451	COMERCIAL CATARINENSE DE ARMARINHO EM GERAL	81.606,74D	0,00	81.606,74	0,00
42210	1.1.2.01.001452	JM COMERCIO EM GERAL LTDA.	19.825,36D	0,00	19.825,36	0,00
42211	1.1.2.01.001453	JOSEANE GAMA GARCIA - EPP	9.221,10D	0,00	9.221,10	0,00
42213	1.1.2.01.001455	H.F.M COMERCIALIZACAO DE CARNES NOBRES LTDA	9.083,92D	0,00	5.425,52	3.658,40D
42250	1.1.2.01.001456	SANCRUZ COMERCIO DE PRODUTOS DE LIMPEZA E DESCAF	2.055,72D	2.977,56	2.055,72	2.977,56D
42251	1.1.2.01.001457	COLEGIO DINAMICO EIRELI EPP	471,53D	218,13	471,53	218,13D
42252	1.1.2.01.001458	ESCOLA INF. E ENS. FUND. BALAO AZUL DINAMICO LTDA	263,00D	218,13	263,00	218,13D
42253	1.1.2.01.001459	RR LIMP DISTRIBUIDORA DE PRODUTOS DE LIMPEZA E DE	0,00	62.304,90	7.357,21	54.947,69D
42254	1.1.2.01.001460	ALMAC LIMP PRODUTOS DE LIMPEZA E DESCARTAVEIS LTD	11.337,90D	9.606,87	7.497,00	13.447,77D
42255	1.1.2.01.001461	TUDO MARAVILHA SUPERMERCADO EIRELI	1.014,66D	0,00	1.014,66	0,00
42256	1.1.2.01.001462	MAJU COMERCIO E DISTRIBUIDORA DE ALIMENTOS LTDA	16.241,40D	5.707,80	16.241,40	5.707,80D
42257	1.1.2.01.001463	100 0/0 EMBALAGENS DISTRIBUIDORA ALEM PARAIBA LTD	16.888,36D	22.092,57	16.888,36	22.092,57D
42258	1.1.2.01.001464	TEM TUDO CEASA DESCARTAVEIS LTDA	11.662,70D	0,00	11.662,70	0,00
42259	1.1.2.01.001465	DISTRIBUIDORA LIMPOLI EIRELI	12.454,74D	0,00	12.454,74	0,00
42260	1.1.2.01.001466	WIX BRASIL DISTRIBUIDORA COMERCIAL EIRELI	2.477,99D	0,00	2.477,99	0,00
42261	1.1.2.01.001467	ORIGINAL COMERCIO E SERVICOS LTDA	2.908,49D	0,00	2.908,49	0,00
42263	1.1.2.01.001469	COSTA ASSUNCAO DISTRIBUIDORA LTDA - ME	2.971,50D	0,00	2.971,50	0,00
42264	1.1.2.01.001470	SAGRADO REDE DE EDUCACAO	1.661,68D	542,85	1.661,68	542,85D
42266	1.1.2.01.001472	STAR ROMA COMERCIO DE PRODUTOS DE MATERIAL DE LI	6.533,20D	0,00	6.533,20	0,00
42267	1.1.2.01.001473	ESPUMA SERVICE COMERCIO DE PRODUTOS DE LIMPEZA L'	5.996,00D	0,00	5.996,00	0,00
42268	1.1.2.01.001474	POLOBRIO COMERCIO DE MATERIAIS DE LIMPEZA LTDA -M	0,00	7.351,77	7.351,77	0,00
42269	1.1.2.01.001475	FJS COM E DISTR. DE ARTIGOS DE PAPELARIA EIRELI	3.714,90D	0,00	2.476,71	1.238,19D
42270	1.1.2.01.001476	GQ GUELPA	244,07D	0,00	244,07	0,00
42272	1.1.2.01.001478	BARCELOS & CIA LTDA	0,00	406.338,96	203.193,78	203.145,18D
42275	1.1.2.01.001481	ATIVA COMERCIO DE PRODUTOS ALIMENTICIOS LTDA	3.562,34D	6.838,02	3.562,34	6.838,02D
42276	1.1.2.01.001482	EMPORIO VO MARIA LTDA	4.224,46D	0,00	4.224,46	0,00
42277	1.1.2.01.001483	DESLIMPEX DISTRIBUIDORA DE DESCARTAVEIS E MATERIA	7.218,15D	0,00	4.812,34	2.405,81D
42279	1.1.2.01.001485	DOMINGOS A. GUARNIERI & ROCHA LTDA - EPP	706,48D	0,00	706,48	0,00
42280	1.1.2.01.001486	SANTA LIMPEZA COMERCIAL LTDA ME	5.878,56D	0,00	3.919,22	1.959,34D
42281	1.1.2.01.001487	MERCERIA E QUITANDA BOM BARATO DO RIO COMPRIDO	3.032,14D	3.419,32	2.021,43	4.430,03D
42282	1.1.2.01.001488	CERALISTA 90DE SANTISSIMO LTDA	3.572,14D	0,00	3.572,14	0,00
42283	1.1.2.01.001489	IRMAOS MUFFATO S.A	233.470,69D	376.511,38	364.270,51	245.711,56D
42284	1.1.2.01.001490	MARLI PERTINHES RANIERI - ME	237,19D	0,00	237,19	0,00
42285	1.1.2.01.001491	T. C. COLEGIO ATHENA LTDA	237,19D	239,80	237,19	239,80D
42286	1.1.2.01.001492	BRAMED COMERCIO DE PRODUTOS HOSP. E FARMA LTDA E	0,00	8.238,82	8.238,82	0,00
42288	1.1.2.01.001494	DISTRICENTER CENTRO DE DISTRIBUICAO DE MATERIAIS I	3.306,87D	0,00	1.102,49	2.204,38D
42289	1.1.2.01.001495	ACB ALVES COMERCIO EM GERAL	11.022,90D	0,00	3.675,00	7.347,90D
42290	1.1.2.01.001496	AMAZON DISTRIBUIDORA DE FERRAGENS E ABRASIVOS LTI	0,00	830.517,87	730.831,92	99.685,95D
42291	1.1.2.01.001497	A. TOMASI & CIA. LTDA	12.318,29D	4.105,71	12.318,29	4.105,71D
42292	1.1.2.01.001498	PONTUAL SERVICOS EIRELLI	109,50D	0,00	109,50	0,00
42293	1.1.2.01.001499	PINHEIRO'S COMERCIO DE PRODUTOS PARA LIMPEZA LTD/	5.069,87D	0,00	3.380,08	1.689,79D
42295	1.1.2.01.001501	ESPACO LIMPEZA DISTRIBUIDORA DE DESCARTAVEIS E MA	2.805,08D	0,00	935,20	1.869,88D
42297	1.1.2.01.001503	HOSPIDROGAS COMERCIO DE PRODUTOS HOSPITALARES L	0,00	8.212,58	8.212,58	0,00
42300	1.1.2.01.001506	ESCOLA CRIARTE LTDA - EPP	214,93D	327,19	214,93	327,19D
42301	1.1.2.01.001507	XERETINHA -CENTRO DE CONVIVENCIA INFANTIL LTDA	107,47D	0,00	107,47	0,00

Este documento é cópia do original, assinado digitalmente por MAURICIO DELLOVA DE CAMPOS e Tribunal de Justiça do Estado de São Paulo, protocolado em 16/11/2021 às 14:35, sob o número WPDR21700331191. Para conferir o original, acesse o site <https://esaj.tjsp.jus.br/pastadigital/pg/abrirConferenciaDocumento.do>, informe o processo 1001497-78.2015.8.26.0431 e código rGX5X8xz.

BALANCETE

Código	Classificação	Descrição da conta	Saldo Anterior	Débito	Crédito	Saldo Atual
42302	1.1.2.01.001508	DROGA ROCHA DISTRIBUIDORA DE MEDICAMENTOS LTDA	13.633,64D	0,00	4.544,56	9.089,08D
42304	1.1.2.01.001510	SUPERMERCADO SAO JUDAS TADEU	11.604,24D	11.604,24	11.604,24	11.604,24D
42305	1.1.2.01.001511	NOVA ESPERANCA DE ARARUAMA LTDA	4.490,64D	0,00	0,00	4.490,64D
42306	1.1.2.01.001512	SHOPPING DA MULTIDAO SUPER MAGAZINE LTDA	95.264,82D	96.703,32	191.968,14	0,00
42307	1.1.2.01.001513	COMERCIAL MULT MIX PRODUTOS ALIMENTICIOS EIRELI	48.517,06D	109.158,00	32.346,25	125.328,81D
42308	1.1.2.01.001514	CASA IEMANJA ARTIGOS RELIGIOSOS E PAPELARIA EIRELI	2.803,63D	0,00	934,71	1.868,92D
42310	1.1.2.01.001516	MERCADO SALMO 1 LTDA	2.880,68D	0,00	960,40	1.920,28D
42311	1.1.2.01.001517	PAT DISTRIBUIDORA DE PRODUTOS ALIMENTICIOS LTDA	70.805,42D	0,00	70.805,42	0,00
42312	1.1.2.01.001518	GREI GRUPO DE EDUCACAO INTEGRADA	1.290,88D	0,00	0,00	1.290,88D
42313	1.1.2.01.001519	ODONTO TALITA LTDA ME	6.109,95D	0,00	6.109,95	0,00
42314	1.1.2.01.001520	JP PAPER DESCARTAVEIS ERELI	2.880,68D	0,00	960,22	1.920,46D
42315	1.1.2.01.001521	DISTRIBUIDORA GOMAX DE MATERIAIS DE LIMPEZA E HIGI	4.032,94D	0,00	1.344,32	2.688,62D
42316	1.1.2.01.001522	EMY FERNANDES DE MELLO COMERCIO VAREJISTA DE COS	2.880,68D	0,00	0,00	2.880,68D
42318	1.1.2.01.001524	A.D.F. - SOUSA LTDA.	16.771,21D	0,00	0,00	16.771,21D
42319	1.1.2.01.001525	AAP LEMES EMBALAGENS	2.027,59D	0,00	0,00	2.027,59D
42320	1.1.2.01.001526	AGROPECUARIA E HOTELARIA BAGUASSU LTDA	1.330,75D	0,00	0,00	1.330,75D
42322	1.1.2.01.001528	ALIANCA COMERCIO DE PRODUTOS DE LIMPEZA LTDA	15.122,46D	0,00	0,00	15.122,46D
42327	1.1.2.01.001533	BOLIVAR ACESSORIOS E PRODUTOS DOMESTICOS EIRELI	2.181,60D	0,00	0,00	2.181,60D
42328	1.1.2.01.001534	BR MARCONDES PRODUTOS E SERVICOS DE LIMPEZA EIREI	735,47D	0,00	0,00	735,47D
42332	1.1.2.01.001538	CLAUDEMIR ANTONIO CARLOS & CIA LTDA	7.787,00D	0,00	0,00	7.787,00D
42334	1.1.2.01.001540	COMANDO DO EXERCITO	5.921,60D	0,00	0,00	5.921,60D
42335	1.1.2.01.001541	COMERCIO DE ALIMENTOS RED LTDA	605,54D	0,00	0,00	605,54D
42336	1.1.2.01.001542	COMERCIO DE UTILIDADES DOMESTICAS VILA MARIA EIRE	279,05D	0,00	0,00	279,05D
42337	1.1.2.01.001543	COMPRE MAIS SUPERMERCADO EIRELI	821,13D	0,00	0,00	821,13D
42338	1.1.2.01.001544	COVRE COMERCIO VAREJISTA DE ALIMENTOS E MANUFATU	1.680,00D	0,00	0,00	1.680,00D
42341	1.1.2.01.001547	DI GALLI COMERCIO DE ALIMENTOS EIRELI	17.931,04D	0,00	0,00	17.931,04D
42342	1.1.2.01.001548	DIPALMA COMERCIO DISTRIBUICAO E LOGISTICA DE PROD	70.041,42D	0,00	0,00	70.041,42D
42345	1.1.2.01.001551	DISTRIBUIDORA IRMAOS GARDINGO IND. COMERCIO E TR	132.462,00D	0,00	0,00	132.462,00D
42347	1.1.2.01.001553	DROGAL FARMACEUTICA LTDA	1.660,00D	0,00	0,00	1.660,00D
42348	1.1.2.01.001554	D Z L DISTRIBUIDORA ZANATA LTDA	15.770,12D	0,00	0,00	15.770,12D
42349	1.1.2.01.001555	E.G. DE BARROS	2.491,28D	0,00	0,00	2.491,28D
42353	1.1.2.01.001559	STAR SERVICOS RIO EIRELI	1.639,68D	0,00	0,00	1.639,68D
42355	1.1.2.01.001561	EXPODEL BR PRODUTOS MEDICOS E HOSPITALARES LTDA	3.628,80D	0,00	0,00	3.628,80D
42360	1.1.2.01.001566	GILSON LUIS CARDOSO EIRELI - ME	14.497,57D	0,00	0,00	14.497,57D
42361	1.1.2.01.001567	GREPEL DISTRIBUIDORA LTDA	5.327,00D	0,00	0,00	5.327,00D
42362	1.1.2.01.001568	H. ALMEIDA KORMANN LTDA	1.099,06D	0,00	0,00	1.099,06D
42363	1.1.2.01.001569	HERIBERTO GUIMARAES DE OLIVEIRA JUNIOR	1.701,70D	0,00	0,00	1.701,70D
42365	1.1.2.01.001571	HIPERLIMP PRODUTOS DE LIMPEZA E DESCARTAVEIS LTDA	0,00	777,00	388,50	388,50D
42366	1.1.2.01.001572	HIPERVILLE SUPERMERCADOS LTDA	1.966,00D	0,00	0,00	1.966,00D
42371	1.1.2.01.001577	J. M. PINA	4.497,00D	0,00	0,00	4.497,00D
42373	1.1.2.01.001579	JC ALMEIDA HORTIFRUTI	655,77D	0,00	0,00	655,77D
42375	1.1.2.01.001581	JK COMERCIO DE ARMARINHO E DISTRIBUICAO UNIPESSO	2.981,52D	0,00	0,00	2.981,52D
42376	1.1.2.01.001582	JR TRANSPORTES DISTRIBUICAO E LOGISTICA LTDA	3.051,68D	0,00	0,00	3.051,68D
42380	1.1.2.01.001586	M & R DISTRIBUIDORA LTDA	5.985,94D	0,00	0,00	5.985,94D
42381	1.1.2.01.001587	MARCELO LUIZ DA SILVA IZABEL	2.960,87D	0,00	0,00	2.960,87D
42384	1.1.2.01.001590	MARIGHELLA PAES E DOCES LTDA EPP	1.027,26D	0,00	0,00	1.027,26D
42386	1.1.2.01.001592	MAXXI DENTAL LTDA	3.583,30D	0,00	0,00	3.583,30D
42387	1.1.2.01.001593	MEDIANE COMERCIO DE PRODUTOS EM GERAL EIRELI	1.537,06D	0,00	0,00	1.537,06D
42388	1.1.2.01.001594	MERCADINHO PARQUE ALEXANDRA COTIA EIRELI	578,14D	0,00	0,00	578,14D
42389	1.1.2.01.001595	METROPOLE ALIMENTOS LTDA	5.781,10D	0,00	0,00	5.781,10D
42390	1.1.2.01.001596	MICHELE DE AVILA RIBEIRO	2.803,09D	0,00	0,00	2.803,09D
42393	1.1.2.01.001599	N.A. VIANA EIRELI - ME	3.406,13D	0,00	0,00	3.406,13D
42394	1.1.2.01.001600	NATACHA MARTINS VIVEIRO ARMARINHO	6.395,62D	0,00	0,00	6.395,62D
42396	1.1.2.01.001602	PAULO LEITE PEREIRA	3.144,92D	0,00	0,00	3.144,92D
42397	1.1.2.01.001603	PINHEIRO UTILIDADES PARA O LAR LTDA	5.562,50D	0,00	0,00	5.562,50D
42399	1.1.2.01.001605	R L DA SILVA - RESTAURANTES EIRELI	7.215,00D	0,00	0,00	7.215,00D
42402	1.1.2.01.001608	REILIMP MATERIAIS DE LIMPEZA LTDA	3.833,87D	0,00	0,00	3.833,87D
42405	1.1.2.01.001611	SALOMAO SANTOS DE SOUSA	4.579,24D	0,00	0,00	4.579,24D
42406	1.1.2.01.001612	SAMIRA ABD ABDUNI	530,93D	0,00	0,00	530,93D
42408	1.1.2.01.001614	S.K. DISTRIBUIDORA DE MAQUINAS LTDA	4.410,72D	0,00	0,00	4.410,72D
42409	1.1.2.01.001615	SUPERMERCADO ALVES FERREIRA EIRELI	3.099,48D	0,00	0,00	3.099,48D
42410	1.1.2.01.001616	SUPERMERCADO ENGENHO EIRELI	1.880,78D	0,00	0,00	1.880,78D
42411	1.1.2.01.001617	SUPERMERCADO JAC ARACOIABA DA SERRA EIRELI	1.380,63D	0,00	0,00	1.380,63D
42416	1.1.2.01.001622	VERSATILE DESCARTAVEIS LTDA	2.970,00D	0,00	0,00	2.970,00D
42418	1.1.2.01.001624	VIVA BEM PRODUTOS MEDICOS HOSPITALAR LTDA	2.967,84D	0,00	0,00	2.967,84D
42419	1.1.2.01.001625	ZANEPAN COM. ATACADISTA DE GENEROS ALIMENTICIOS E	2.629,80D	0,00	0,00	2.629,80D
42433	1.1.2.01.001626	ALVARO PREMAOR	0,00	1.501,00	1.501,00	0,00
42442	1.1.2.01.001627	RIO TAMA DISTRIBUIDORA LTDA	0,00	4.581,00	4.581,00	0,00
42443	1.1.2.01.001628	DISB'L PAPELARIA LTDA	0,00	2.820,89	0,00	2.820,89D
42444	1.1.2.01.001629	DENTAL CATARATAS LTDA	0,00	3.396,23	3.396,23	0,00
42445	1.1.2.01.001630	MERCADO MO LTDA - ME	0,00	1.339,37	0,00	1.339,37D
42446	1.1.2.01.001631	GOLDEN SERVICE MATERIAIS DE LIMPEZA LTDA	0,00	2.499,82	0,00	2.499,82D
42447	1.1.2.01.001632	MARAVISTA COMERCIO DE ALIMENTOS LTDA	0,00	16.806,47	4.240,17	12.566,30D
42448	1.1.2.01.001633	COMERCIAL BEIRAO DA SERRA LTDA	0,00	195.116,32	97.558,16	97.558,16D
42449	1.1.2.01.001634	MANOEL GIMENES NETO ME	0,00	417,94	0,00	0,00
42450	1.1.2.01.001635	EDLIS SERGIO DA SILVA	0,00	5.716,36	5.716,36	0,00
42452	1.1.2.01.001637	LUIZ FERNANDO MELGAR - ME	0,00	236,98	118,49	118,49D
42453	1.1.2.01.001638	CDI BARRA PRODUTOS - IMPORTACAO E EXPORTACAO LTD	0,00	51.473,16	0,00	51.473,16D
42454	1.1.2.01.001639	SOLANGE REGINA RUFINO BODNARUK 05867283844	0,00	1.096,02	0,00	1.096,02D
42455	1.1.2.01.001640	LAURINDO ANTONIO NOVO	0,00	835,89	0,00	835,89D
42456	1.1.2.01.001641	TINOCO & MENDONCA AUTO SERVICOS LTDA	0,00	16.466,94	3.900,64	12.566,30D

Este documento é cópia do original, assinado digitalmente por MAURICIO DELLOVA DE CAMPOS e Tribunal de Justiça do Estado de São Paulo, protocolado em 16/12/2021 às 14:35, sob o número WPDR21700331191. Para conferir o original, acesse o site <https://esaj.tjsp.jus.br/pastadigital/pg/abrirConferenciaDocumento.do>, informe o processo 1001497-78.2015.8.26.0431 e código RGSX8xZ.

BALANCETE

Código	Classificação	Descrição da conta	Saldo Anterior	Débito	Crédito	Saldo Atual
42457	1.1.2.01.001642	SUPERMERCADO FLUMINENSE DE ITAPERUNA LTDA	0,00	132.313,82	0,00	132.313,82D
42458	1.1.2.01.001643	LIMPPANO S A	0,00	26.470,58	0,00	26.470,58D
42459	1.1.2.01.001644	T LIMP 16 COMERCIO DE PRODUTOS DE LIMPEZA LTDA ME	0,00	26.470,58	0,00	26.470,58D
42460	1.1.2.01.001645	CAMPLEAN COM IMPORTACAO EXPORT LT	0,00	114.030,00	114.030,00	0,00
42462	1.1.2.01.001647	WPM COMERCIO DE ATACADISTA DE DESCARTAVEIS E MAT	0,00	14.935,41	0,00	14.935,41D
42463	1.1.2.01.001648	C & R SUPERMERCADO DE CABO FRIO LTDA	0,00	2.591,71	0,00	2.591,71D
42464	1.1.2.01.001649	SUPERMERCADOS GUIMARAES E CIA LTDA	0,00	18.422,26	0,00	18.422,26D
42465	1.1.2.01.001650	C P DIST DE DESCARTAVEIS E PRODUTOS DE LIMPEZA LTD	0,00	13.254,16	6.627,08	6.627,08D
42466	1.1.2.01.001651	PEXINCHETE COMERCIAL VAREJISTA DE ALIMENTOS DE BO	0,00	3.571,86	0,00	3.571,86D
42467	1.1.2.01.001652	MERCEARIA HORIZONTE 2018 LTDA	0,00	2.213,78	0,00	2.213,78D
42468	1.1.2.01.001653	REPKE & ARRUDA - COMERCIO DE CARNES LTDA	0,00	238,90	238,90	0,00
42469	1.1.2.01.001654	TERRITORIO FITNESS - ACADEMIA DE GINASTICA LTDA	0,00	765,44	382,72	382,72D
42470	1.1.2.01.001655	BRASSARIA BRASIL CERVEJARIA ARTESANAL LTDA	0,00	125,42	125,42	0,00
42471	1.1.2.01.001656	ICA COMERCIO DE PRODUTOS DE LIMPEZA LTDA	0,00	4.984,97	4.984,97	0,00
42472	1.1.2.01.001657	CENTRAL RJ COMERCIO DE EMBALAGENS LTDA	0,00	38.488,80	0,00	38.488,80D
42473	1.1.2.01.001658	SOARES REPRES. COM. DE GENEROS ALIM. LTDA	0,00	77.674,50	77.674,50	0,00
42474	1.1.2.01.001659	EVERY DAY HOUSE COMERCIO DE UTILIDADES DOMESTICA	0,00	1.072,29	0,00	1.072,29D
42475	1.1.2.01.001660	FORTE ATACADISTA DE BEBIDAS EIRELI	0,00	62.659,85	62.659,85	0,00
42476	1.1.2.01.001661	PETROEXPRESS DISTRIB. DE COMBUST. E DERIV. DE PETR(0,00	181,81	181,81	0,00
42477	1.1.2.01.001662	SEGUINS & FEITOSA LTDA	0,00	2.266,20	0,00	2.266,20D
42478	1.1.2.01.001663	SIDNEY S. COSTA & CIA LTDA	0,00	4.503,18	0,00	4.503,18D
42479	1.1.2.01.001664	V A SANTOS PRODUTOS SANEANTES DOMISSANITARIOS LT	0,00	1.374,43	1.374,43	0,00
42480	1.1.2.01.001665	JOSE CARLOS DE CARVALHO	0,00	2.968,00	0,00	2.968,00D
42481	1.1.2.01.001666	FUNDACAO DOUTOR AMARAL CARVALHO	0,00	9.567,68	0,00	9.567,68D
42482	1.1.2.01.001667	CHRISTIANINI COMERCIAL ELETRICA LTDA	0,00	109,06	0,00	109,06D
42483	1.1.2.01.001668	VITORIA REGIA HOTEL BAURU	0,00	109,06	0,00	109,06D
42484	1.1.2.01.001669	SILVA & SILVA COMERCIO DE CEREAIS LTDA	0,00	5.481,32	0,00	5.481,32D
42485	1.1.2.01.001670	SUCESSO COMERCIO E SERVICOS EIRELI	0,00	5.949,74	0,00	5.949,74D
42486	1.1.2.01.001671	ZMF BRASIL EMBALAGENS E DESCARTAVEIS LTDA	0,00	5.086,90	0,00	5.086,90D
42487	1.1.2.01.001672	WR DA COSTA COMERCIO LTDA	0,00	17.019,66	1.993,20	15.026,46D
42488	1.1.2.01.001673	PAULO SERGIO MOLINI & CIA LTDA	0,00	3.530,29	0,00	3.530,29D
42489	1.1.2.01.001674	MARIZETE NERES DE OLIVEIRA	0,00	2.062,43	0,00	2.062,43D
42490	1.1.2.01.001675	COMPRATES COMERCIAL FARMACEUTICA E HOSPITALAR	0,00	13.037,35	0,00	13.037,35D
42491	1.1.2.01.001676	MOLINI'S SUPERMERCADO LTDA	0,00	19.574,81	0,00	19.574,81D
42492	1.1.2.01.001677	JCM SUPERMERCADO LTDA	0,00	3.938,55	0,00	3.938,55D
42493	1.1.2.01.001678	EXATA COMERCIAL E SERVICOS EIRELI EPP	0,00	50.829,66	0,00	50.829,66D
42494	1.1.2.01.001679	M A 2 COMERCIAL LTDA	0,00	3.462,40	3.462,40	0,00
42495	1.1.2.01.001680	L. G. SILVA & CIA LTDA	0,00	5.373,70	0,00	5.373,70D
42496	1.1.2.01.001681	MERCEARIA E COMERCIO DE CEREAIS DO PARQUE UNIAO I	0,00	3.454,41	0,00	3.454,41D
42497	1.1.2.01.001682	W & A CLEAN DISTRIBUIDORA DE PRODUTOS DE LIMPEZA,	0,00	4.271,34	0,00	4.271,34D
42498	1.1.2.01.001683	ZANI MATERIAL DE CONSTRUCAO LTDA	0,00	5.426,40	0,00	5.426,40D
19	1.1.2.03	IMPOSTOS A RECUPERAR	5.091.000,62D	2.153.009,09	1.679.467,95	5.564.541,76D
20	1.1.2.03.000001	ICMS a Recuperar	4.136.256,32D	1.230.624,52	779.882,58	4.586.998,26D
21	1.1.2.03.000002	PIS a Recuperar	37.629,89D	118.729,98	108.844,32	47.515,55D
22	1.1.2.03.000003	COFINS a Recuperar	173.325,56D	546.877,46	501.343,52	218.859,50D
23	1.1.2.03.000004	IPI	743.788,85D	256.777,13	289.397,53	711.168,45D
24	1.1.2.06	ADIANTAMENTOS	145.359,06D	200.401,00	38.811,81	306.948,25D
25	1.1.2.06.000001	Adiantamentos a Empregados	0,00	38.746,16	38.746,16	0,00
27	1.1.2.06.000003	Adiantamentos a Fornecedores	145.359,06D	161.654,84	65,65	306.948,25D
36	1.1.3	ESTOQUES	2.031.183,21D	2.262.427,40	2.031.183,21	2.262.427,40D
37	1.1.3.01	ESTOQUES DE MERCADORIAS	2.031.183,21D	2.262.427,40	2.031.183,21	2.262.427,40D
38	1.1.3.01.000001	Matéria-prima	1.608.682,70D	1.787.317,74	1.608.682,70	1.787.317,74D
40	1.1.3.01.000003	Produtos Acabados	422.500,51D	475.109,66	422.500,51	475.109,66D
42517	1.1.4	MÚTUOS	0,00	1.937.570,55	1.937.570,55	0,00
42220	1.1.4.01	MÚTUO	0,00	1.937.570,55	1.937.570,55	0,00
42221	1.1.4.01.000001	RAVENNA	0,00	98.685,76	98.685,76	0,00
42222	1.1.4.01.000002	MERIDIONAL	0,00	1.838.884,79	1.838.884,79	0,00
41	1.2	ATIVO REALIZAVEL A LONGO PRAZO	7.615,05D	0,00	0,00	7.615,05D
42	1.2.1	VALORES REALIZAVEIS A LONGO PRAZO	7.615,05D	0,00	0,00	7.615,05D
44	1.2.1.03	DEPÓSITO JUDICIAL	7.615,05D	0,00	0,00	7.615,05D
46	1.2.1.03.000002	Bloqueio Judicial	7.615,05D	0,00	0,00	7.615,05D
47	1.3	ATIVO PERMANENTE	856.940,67D	25.743,50	10.673,55	872.010,62D
48	1.3.2	IMOBILIZADO	856.940,67D	25.743,50	10.673,55	872.010,62D
49	1.3.2.01	IMOBILIZADO GERAL	1.587.782,28D	25.743,50	0,00	1.613.525,78D
50	1.3.2.01.000001	Máquinas e Equipamentos	741.679,03D	0,00	0,00	741.679,03D
51	1.3.2.01.000002	Móveis e Utensílios	41.417,39D	0,00	0,00	41.417,39D
52	1.3.2.01.000003	Equipamentos de Informática	110.864,99D	0,00	0,00	110.864,99D
53	1.3.2.01.000004	Veículos	138.000,00D	0,00	0,00	138.000,00D
435	1.3.2.01.000005	Construções em Andamento	555.820,87D	25.743,50	0,00	581.564,37D
789	1.3.2.04	(-) DEPRECIACÕES, AMORT. E EXAUS. ACUMULADO	730.841,61C	0,00	10.673,55	741.515,16C
791	1.3.2.04.000002	(-) DEPRECIACÕES DE MÓVEIS E UTENSÍLIOS	37.290,59C	0,00	345,14	37.635,73C
792	1.3.2.04.000003	(-) DEPRECIACÕES DE MÁQUINAS, EQUIP. FER	606.147,44C	0,00	6.180,66	612.328,10C
793	1.3.2.04.000004	(-) DEPRECIACÕES DE VEÍCULOS	18.400,00C	0,00	2.300,00	20.700,00C

BALANCETE

Código	Classificação	Descrição da conta	Saldo Anterior	Débito	Crédito	Saldo Atual
799	1.3.2.04.000010	(-) EQUIPTOS INFORMATICA	69.003,58C	0,00	1.847,75	70.851,33C
62	2	PASSIVO	15.803.549,34C	24.024.765,83	23.947.031,41	15.725.814,99C
63	2.1	PASSIVO CIRCULANTE	8.933.990,41C	23.982.154,21	23.904.419,79	8.856.255,99C
64	2.1.1	VALORES EXIGÍVEIS A CURTO PRAZO	8.933.990,41C	23.982.154,21	23.904.419,79	8.856.255,99C
41919	2.1.1.01	FORNECEDORES DIVERSOS	3.134.924,40C	11.873.885,43	11.475.463,22	2.736.502,19C
327	2.1.1.01.000003	VOLP INDUSTRIA E COMERCIO LTDA	0,00	0,00	1.500,03	1.500,03C
330	2.1.1.01.000006	UNIVAR SOLUTIONS BRASIL LTDA	0,00	23.911,62	47.823,24	23.911,62C
333	2.1.1.01.000009	THINSOL QUIMICA,INDUSTRIA E COMERCIO LTDA	35.529,70C	61.560,84	39.862,28	13.831,14C
334	2.1.1.01.000010	TEDE TRANSPORTES LTDA	0,00	0,00	686,11	686,11C
336	2.1.1.01.000012	SUPERMERCADOS JAU SERVE LTDA	0,00	68.240,02	68.240,02	0,00
337	2.1.1.01.000013	SUPERMERCADO VIEIRA DIAS SILVA DE BAURU LTDA	0,00	0,00	223,22	223,22C
338	2.1.1.01.000014	SUPERMERCADO BAGARELLI LTDA	2.239,56C	2.239,56	2.911,47	2.911,47C
342	2.1.1.01.000018	RODOGARCIA TRANSPORTES RODOVIÁRIOS LTDA	1.190,37C	55.742,97	54.552,60	1.190,37C
344	2.1.1.01.000020	RICARDO PEREIRA CUBA SERVICOS E DISTRIBUICAO DE EM	41.193,98C	76.694,01	86.463,68	50.963,65C
345	2.1.1.01.000021	REGIANE APARECIDA TICIANELI	0,00	92,40	430,20	337,80C
350	2.1.1.01.000026	PETRECA & CIA. LTDA. -	6.269,29C	0,00	0,00	6.269,29C
354	2.1.1.01.000030	NEW BIGTRANS TRANSPORTES LTDA	0,00	41.291,60	41.291,60	0,00
355	2.1.1.01.000031	NETSTYLE COM DE EQUIP DE INFORMATICA LTDA	0,00	0,00	108,94	108,94C
357	2.1.1.01.000033	NAOMI COMERCIO DE ALIMENTOS LTDA	0,00	57.456,23	57.456,23	0,00
358	2.1.1.01.000034	MOVIMENTA LOGISTICA E TRANSPORTES EIRELI	1.396,31C	2.769,55	1.373,24	0,00
361	2.1.1.01.000037	MAQ TERRA PEDERNEIRAS COMERCIO SERVICOS LTDA	13.358,00C	142.608,55	164.974,55	35.724,00C
362	2.1.1.01.000038	LUIZ FERNANDO MELGAR - ME	186,40C	220,80	81,20	46,80C
368	2.1.1.01.000044	J.P. IND. COM. DE PAPELAO MICROONDULADO EIRELI EPP	228.295,39C	374.001,36	298.751,65	153.045,68C
369	2.1.1.01.000045	J. BONATO & BONATO COMERCIO DE PECAS LTDA - ME	2.266,99C	2.691,07	848,16	424,08C
370	2.1.1.01.000046	IRIMAG COMERCIO E REPRESENTACAO LTDA - ME	15,96C	1.848,21	3.664,50	1.832,25C
373	2.1.1.01.000049	H.V. LEAO COMERCIO E AUTOMACAO INDUSTRIAL - ME	2.018,10C	4.451,50	4.290,40	1.857,00C
374	2.1.1.01.000050	GRECO GUERREIRO LTDA	1.557.437,23C	2.979.671,27	2.717.937,95	1.295.703,91C
375	2.1.1.01.000051	GGM - COMERCIO DE INFORMATICA LTDA. - ME	1.293,34C	1.293,35	646,68	646,67C
381	2.1.1.01.000057	E. R. RUIZ NETO COMERCIO DE MATERIAIS DE CONSTRUCO	916,78C	1.890,55	2.200,87	1.227,10C
382	2.1.1.01.000058	DAMACEL TRANSPORTES LTDA	0,00	0,00	6.625,00	6.625,00C
383	2.1.1.01.000059	COTRIJAL COOPERATIVA AGROPECUARIA E INDUSTRIAL	0,00	34.708,42	34.708,42	0,00
385	2.1.1.01.000061	COMPANHIA PAULISTA DE FORCA E LUZ	0,00	15.377,92	15.377,92	0,00
388	2.1.1.01.000064	CENTRAL ECONÔMICA DE DISTRIBUIÇÃO REDEMS LTDA	0,00	137,52	137,52	0,00
389	2.1.1.01.000065	CCI QUIMICA IMPORT EXPORT E REPRESENTACOES LTDA	0,00	0,00	238,50	238,50C
394	2.1.1.01.000070	BONATO & BONATO VEICULOS LTDA - ME	103,25C	103,25	0,00	0,00
398	2.1.1.01.000074	APARECIDA EMBALAGENS SAO PAULO LTDA	23.354,20C	157.148,19	223.562,88	89.768,89C
400	2.1.1.01.000076	ALPACK DO BRASIL IND COM DE PRO ADESIVOS	15.029,63C	30.245,01	33.068,18	17.852,80C
402	2.1.1.01.000078	ALFA TRANSPORTES EIRELI	12.624,71C	57.327,21	52.841,16	8.138,66C
804	2.1.1.01.000080	DIRECT RIO CARGAS	0,00	768,84	768,84	0,00
805	2.1.1.01.000081	TABATA TICIANELI 31670134865	29.373,20C	38.663,20	25.299,83	16.009,83C
815	2.1.1.01.000091	S. PIRES COMERCIO DE ALIMENTOS LTDA	0,00	21.228,64	21.228,64	0,00
816	2.1.1.01.000092	PIRES & CIA LTDA	0,00	5.021,58	5.021,58	0,00
817	2.1.1.01.000093	BONANCA COMERCIO DE ALIMENTOS LTDA	0,00	12.866,56	12.866,56	0,00
818	2.1.1.01.000094	MARIANA SIMOES BOTASSIM GOMES	7.994,02C	25.870,72	26.815,05	8.938,35C
819	2.1.1.01.000095	TRANSPORTADORA GUIDO LE LTDA - EPP	0,00	800,00	800,00	0,00
822	2.1.1.01.000098	ELETRO FRASCARELI PEDERNEIRAS LTDA. - ME	5,28C	0,00	145,75	151,03C
826	2.1.1.01.000102	CIMI SUPERMERCADO LTDA	0,00	7.436,02	7.436,02	0,00
995	2.1.1.01.000105	BACARIN & MONTENEGRO LTDA	0,00	3.566,56	3.566,56	0,00
996	2.1.1.01.000106	GIBERWELL REPRESENTACOES LTDA	0,00	670,53	670,53	0,00
997	2.1.1.01.000107	MEGA QUIMICA INDUSTRIA E COMERCIO EIRELI	30.150,00C	30.150,00	0,00	0,00
998	2.1.1.01.000108	RUI ALBERTO SAUERESSIG & CIA. LTDA.	2.994,54C	1.848,83	1.848,83	2.994,54C
999	2.1.1.01.000109	TARGET MIX REPRESENTACOES LTDA	0,00	544,21	544,21	0,00
1000	2.1.1.01.000110	BR MIX REPRESENTACOES LTDA	1.369,99C	1.369,99	1.370,00	1.370,00C
1001	2.1.1.01.000111	SCHIAVINATTO - REPRESENTACOES COMERCIAIS S/S LTDA	0,00	2.954,77	2.954,77	0,00
1002	2.1.1.01.000112	BREMEN MARKETING E SERVICOS LTDA	0,00	18.973,56	18.973,56	0,00
1003	2.1.1.01.000113	DREAM STORE FRANCHISING LTDA	0,00	1.706,85	1.706,85	0,00
1004	2.1.1.01.000114	SUPERSTICKY REPRESENTACOES LTDA	0,00	793,61	793,61	0,00
1215	2.1.1.01.000115	AGRO-INDUSTRIAL TARUMA LTDA	0,00	0,00	26.500,00	26.500,00C
1217	2.1.1.01.000117	ATACADO SAO PAULO LTDA	0,00	200.198,36	200.198,36	0,00
1221	2.1.1.01.000121	CONDOR SUPER CENTER LTDA	0,00	829.886,00	829.886,00	0,00
1229	2.1.1.01.000129	M L DA COSTA PRODUTOS DE LIMPEZA E DESCARTAVEIS	0,00	1.160,31	1.160,31	0,00
1230	2.1.1.01.000130	MARIA JOSE CARRARA BUENO DA SILVA	8.562,39C	8.562,39	0,00	0,00
1231	2.1.1.01.000131	N ARAUJO MERCADO LTDA EPP	0,00	503,12	503,12	0,00
1232	2.1.1.01.000132	PEREIRA & MOURA LTDA - EPP	0,00	2.640,00	2.640,00	0,00
1233	2.1.1.01.000133	PRIME FRAGRANCIAS INDUSTRIA E COMERCIO EIRELI	4.054,05C	76.784,93	74.586,76	1.855,88C
1234	2.1.1.01.000134	SUPERMERCADO BERG E BERG LTDA	0,00	10.526,78	10.526,78	0,00
1412	2.1.1.01.000139	R.C.T. DPL E DESCARTAVEIS EIRELI	0,00	48.548,22	48.548,22	0,00
1420	2.1.1.01.000147	MP LAGOS ATACADOEDISTRIBUIDOR DE ALIMENTOS	0,00	2.795,10	2.795,10	0,00
1422	2.1.1.01.000149	COSTA COMERCIO ATACADISTA DE HIGIENE E LIMPEZA LTI	0,00	189,16	189,16	0,00
1433	2.1.1.01.000159	ALEGRIA COMERCIO DE PRODUTOS ALIMENTICIOS EIRELI	0,00	7.025,18	7.025,18	0,00
1438	2.1.1.01.000164	CENTRO DE DISTRIBUICAO REDE KRILL LTDA	0,00	73.648,61	73.648,61	0,00
1439	2.1.1.01.000165	WEDLEY WILSON CAMILO - ME	581,84C	586,34	436,34	431,84C
1441	2.1.1.01.000167	HOTEL MUNHOZ E DE AGUIAR LTDA - ME	0,00	115,51	115,51	0,00
1442	2.1.1.01.000168	PIROW COM FILTROS INDUSTRIAIS LTDA ME	3.110,00C	3.110,00	0,00	0,00
1443	2.1.1.01.000169	LUMADE COMERCIAL E DISTRIBUIDORA LIMITADA	3.006,32C	205.325,40	202.441,62	122,54C
1444	2.1.1.01.000170	S O S PLAST COMERCIO DE PLASTICOS LTDA ME	0,00	1.099,90	1.099,90	0,00
1447	2.1.1.01.000171	NADIR APARECIDA DOS SANTOS	0,00	724,20	724,20	0,00
1448	2.1.1.01.000172	R4C ADMINISTRACAO JUDICIAL LTDA	0,00	5.000,00	5.000,00	0,00
1450	2.1.1.01.000174	VICENTE DE PAULO CARVALHO	0,00	726,76	726,76	0,00
1582	2.1.1.01.000179	WCM INDUSTRIA E COMERCIO LTDA.	48.510,00C	0,00	0,00	48.510,00C

BALANCETE

Código	Classificação	Descrição da conta	Saldo Anterior	Débito	Crédito	Saldo Atual
1584	2.1.1.01.000181	CLASSICOS COMERCIO DE ALIMENTOS LTDA - BUZIOS	0,00	11.170,58	11.170,58	0,00
1592	2.1.1.01.000189	EMANUEL COMERCIO DE GENEROS ALIMENTICIOS LTDA	0,00	23.571,68	23.571,68	0,00
1593	2.1.1.01.000190	FARIA & MAZZO - AUTO ELETRICA LTDA	1.393,30C	1.393,30	0,00	0,00
1600	2.1.1.01.000197	COMERCIAL DESTRO LTDA	0,00	132.300,00	132.300,00	0,00
1601	2.1.1.01.000198	RELOGIOS DE PONTO BAURU LTDA	240,00C	60,00	0,00	180,00C
1606	2.1.1.01.000203	BESSI MATERIAIS PARA CONSTRUCAO LTDA	1.176,90C	3.793,70	3.793,70	1.176,90C
1607	2.1.1.01.000204	ISRAEL MATEUS JUNIOR - ME	0,00	500,00	500,00	0,00
1608	2.1.1.01.000205	PEREIRA & MANTUAN LTDA ME	1.500,00C	1.500,00	957,00	957,00C
1609	2.1.1.01.000206	POSIMEC IND E COM DE MAQ E EQUIPAMENTOS LTDA.	0,00	200,59	200,59	0,00
1612	2.1.1.01.000209	PGL DISTRIBUICAO DE ALIMENTOS LTDA	0,00	57.127,38	57.127,38	0,00
1613	2.1.1.01.000210	SUPERMERCADOS CAETANO LTDA	0,00	65,23	65,23	0,00
1615	2.1.1.01.000212	SUPERMERCADO SAO FRANCISCO DE MARILIA LTDA.	0,00	9.274,84	9.274,84	0,00
1620	2.1.1.01.000217	MB LOUREIRO REPRESENTACOES LTDA	0,00	10.047,29	10.047,29	0,00
1621	2.1.1.01.000218	ROVILSON PEREIRA ALVES 11152576844	7.132,97C	7.145,04	9.090,85	9.078,78C
1622	2.1.1.01.000219	VIA COMERCIAL REPRESENTACOES LTDA	0,00	6.489,69	6.489,69	0,00
1623	2.1.1.01.000220	VIP MERCHANDISING REPRESENTACAO E PROMOCAO DE VI	12.752,52C	49.677,81	39.649,43	2.724,14C
1624	2.1.1.01.000221	SOUZA CAMPOS DISTRIBUICOES E REPRESENTACOES LTDA	0,00	6.036,58	6.036,58	0,00
1628	2.1.1.01.000225	NOLECON COMERCIO DE MATERIAL DE LIMPEZA EIRELI	0,00	9.370,28	9.370,28	0,00
1630	2.1.1.01.000227	SERRANO & ARLATTI E REPRESENTACOES LTDA	0,00	3.871,19	3.871,19	0,00
1631	2.1.1.01.000228	REPCOM REPRESENTACOES COMERCIAIS LTDA	0,00	2.047,94	2.047,94	0,00
1632	2.1.1.01.000229	RODOLFO GILVAN FANTIM 01577529847	0,00	7.608,08	7.608,08	0,00
1634	2.1.1.01.000231	PAULO CESAR DE JESUS 04985002844	0,00	267,28	267,28	0,00
1636	2.1.1.01.000233	ZULEIKA DO VALLE RIBEIRO DE MOURA 11442831839	564,60C	564,60	0,00	0,00
1638	2.1.1.01.000235	R. L. PEREIRA & CIA. LTDA - ME	0,00	543,13	543,13	0,00
1640	2.1.1.01.000237	REPRESENTAÇÕES JACOBS LTDA	0,00	16.342,66	16.342,66	0,00
1646	2.1.1.01.000243	SUPERMERCADOS MYATA LTDA	0,00	64.842,85	64.842,85	0,00
1649	2.1.1.01.000246	CONCRELAGOS CONCRETO LTDA	124.335,00C	0,00	0,00	124.335,00C
1650	2.1.1.01.000247	ALVARO ANTÔNIO ESTEVES	80,00C	185,00	105,00	0,00
1656	2.1.1.01.000253	SUPERMERCADOS IRMAOS UNIDOS LTDA	1.753,92C	0,00	0,00	1.753,92C
1661	2.1.1.01.000258	ACDM PRODUTOS DE LIMPEZA LTDA	0,00	3.268,02	3.268,02	0,00
1664	2.1.1.01.000261	PEDREIRA NOVA FORTALEZA LTDA	20.034,84C	0,00	0,00	20.034,84C
1667	2.1.1.01.000264	CRIATIVA EMBALAGENS LTDA	0,00	1.746,14	1.746,14	0,00
1670	2.1.1.01.000267	MARINO MASSOCA STANCARE 09633469899	0,00	478,56	478,56	0,00
1671	2.1.1.01.000268	PROXSIS SISTEMAS LTDA	0,00	6.255,60	6.255,60	0,00
1672	2.1.1.01.000269	R3 COMERCIO E REPRESENTACAO LTDA	0,00	52.662,89	52.662,89	0,00
1673	2.1.1.01.000270	WENZEL & AMADEU PROMOCAO DE VENDAS LTDA.	0,00	2.880,00	2.880,00	0,00
1674	2.1.1.01.000271	COSTA LOUREIRO SOCIEDADE INDIVIDUAL DE ADVOCACIA	5.385,00C	5.385,00	19.433,26	19.433,26C
1676	2.1.1.01.000273	ASSESSORIA & CONSULTORIA PHARMA S/S LTDA	5,00C	3.540,00	3.535,00	0,00
1677	2.1.1.01.000274	PREVENTIVA BAURU MEDICINA E SEGURANCA DO TRABALH	0,00	1.100,00	1.100,00	0,00
1678	2.1.1.01.000275	BAE SERVICOS ESPECIALIZADOS DE MEDICINA E SEGURAN	0,00	305,00	305,00	0,00
1679	2.1.1.01.000276	MASSIONIR EYNG SERVICOS	0,00	720,00	720,00	0,00
1681	2.1.1.01.000278	REPRESENTACOES COMERCIAIS FRPL LTDA	0,00	9.431,36	9.431,36	0,00
1683	2.1.1.01.000280	MTOREZZI CONTABILIDADE - EIRELI	0,00	5.500,00	5.500,00	0,00
1684	2.1.1.01.000281	SPVALE BENEFICIOS LTDA	37,00C	4.053,40	4.053,40	37,00C
1685	2.1.1.01.000282	ADVANCE MERCHANDISING LTDA	0,00	1.508,83	1.508,83	0,00
1686	2.1.1.01.000283	CONTROLE COMERCIO DE ALIMENTOS LTDA	0,00	5.789,47	5.789,47	0,00
1689	2.1.1.01.000286	JAD ZOGHEIB & CIA LTDA	0,00	7.584,52	7.584,52	0,00
1692	2.1.1.01.000289	SOMATEX COMERCIAL EIRELI	0,00	3.574,29	3.574,29	0,00
1815	2.1.1.01.000307	SUP SERVE TODOS PIRAJUI LTDA	0,00	13.464,63	13.464,63	0,00
1819	2.1.1.01.000311	AIR LINE AUTOMACAO INDUSTRIAL LTDA	390,00C	0,00	0,00	390,00C
1820	2.1.1.01.000312	ANDRE LUIZ ROSSINI EXTINTORES ME	0,00	0,00	752,00	752,00C
1824	2.1.1.01.000316	ZAGATTO & PAZZETTO LTDA ME	28,00C	0,00	0,00	28,00C
1827	2.1.1.01.000319	PETROZIL JC DIST. DE COMBUSTIVEIS LTDA	433.100,00C	4.987.845,00	4.852.960,00	298.215,00C
1829	2.1.1.01.000321	PASCANO MATERIAIS PARA CONSTRUCAO LTDA	27.325,72C	27.325,72	27.340,00	27.340,00C
1833	2.1.1.01.000325	FERRACINI E LENHARO LTDA.	0,00	3.004,15	3.004,15	0,00
1834	2.1.1.01.000326	TITO FREIOS COMERCIO DE PECAS E SERVICOS LTDA	1.979,00C	1.979,00	0,00	0,00
1835	2.1.1.01.000327	HIMALAIA COMERCIO DE PRODUTOS ALIMENTARES LTDA	0,00	10.450,00	10.450,00	0,00
41966	2.1.1.01.000330	RAQUEL ALVES PEREIRA DE OLIVEIRA 30371472881	0,00	1.270,00	1.270,00	0,00
41967	2.1.1.01.000331	JOAO MATEUS MANHANI ACOSTA 41324306858	0,00	0,00	440,00	440,00C
41969	2.1.1.01.000332	NUNZIO REPRESENTACOES LTDA.	0,00	2.588,96	2.588,96	0,00
41970	2.1.1.01.000333	RICARDO SIQUEIRA SOCIEDADE DE ADVOGADOS	0,00	0,00	8.000,00	8.000,00C
41972	2.1.1.01.000335	NEGRID INFORMATICA LTDA	0,00	137,08	274,16	137,08C
41973	2.1.1.01.000336	BL TECNOLOGIA LTDA	1.714,00C	1.714,00	1.400,00	1.400,00C
41975	2.1.1.01.000338	TUNESOFT TECNOLOGIA LTDA	0,00	2.000,00	2.000,00	0,00
41976	2.1.1.01.000339	EDILSON COLASSO - REPRESENTACOES - EIRELI	0,00	940,00	940,00	0,00
41977	2.1.1.01.000340	VENEZA COMERCIO E REPRESENTACOES LTDA	0,00	2.510,07	2.510,07	0,00
41978	2.1.1.01.000341	DESCARTAVEIS & LIMA UNIPESSOAL LTDA	477,64C	477,64	0,00	0,00
41979	2.1.1.01.000342	SAVIO ARAUJO REPRESENTACOES LTDA	0,00	156,75	156,75	0,00
41982	2.1.1.01.000345	ANTONIO CESAR DIAS FIGUEIRA - TRANSPORTE - ME	0,00	300,00	300,00	0,00
42094	2.1.1.01.000349	VECOL VEICULOS S/A JAU	0,00	436,41	436,41	0,00
42095	2.1.1.01.000350	MARIOL EMBALAGENS LTDA	65.423,65C	0,00	9.466,80	74.890,45C
42105	2.1.1.01.000360	JOAO MARCOS COCITO CORREA	21.207,60C	21.310,50	18.659,60	18.556,70C
42107	2.1.1.01.000362	RCP PAPEIS UNIPESSOAL LTDA	146.138,76C	170.892,52	49.507,52	24.753,76C
42108	2.1.1.01.000363	TOP FILM INDUSTRIA E COMERCIO DE EMBALAGENS LTDA.	35.310,09C	57.870,71	57.525,82	34.965,20C
42110	2.1.1.01.000365	MARCELO APARECIDO DA SILVA PECAS - ME	3.160,00C	3.160,00	0,00	0,00
42112	2.1.1.01.000367	NOVA CORANTES IND. E COM. LTDA.	420,00C	0,00	0,00	420,00C
42113	2.1.1.01.000368	ONIX ESTRUTURAS DE ARMAZENAGEM	13.000,00C	0,00	0,00	13.000,00C
42120	2.1.1.01.000373	L. G. LABORATORIO DE ANALISE DE AGUA LTDA	0,00	328,00	656,00	328,00C
42122	2.1.1.01.000375	LIBERATORI INFORMATICA LTDA	0,00	454,96	454,96	0,00
42127	2.1.1.01.000380	MENDES E FRANCELINO LTDA	587,26C	587,26	344,90	344,90C
42130	2.1.1.01.000383	NAVEQUIM INDUSTRIA DE ADITIVOS EIRELI	32.320,00C	0,00	98.480,00	130.800,00C

Este documento é cópia do original, assinado digitalmente por MAURICIO DELLOVA DE CAMPOS e Tribunal de Justiça do Estado de São Paulo, protocolado em 16/11/2021 às 14:35, sob o número WPDR21700331191. Para conferir o original, acesse o site <https://esaj.tjsp.jus.br/pastadigital/pg/abrirConferenciaDocumento.do>, informe o processo 1001497-78.2015.8.26.0431 e código rGXSX8xz.

BALANCETE

Código	Classificação	Descrição da conta	Saldo Anterior	Débito	Crédito	Saldo Atual
42131	2.1.1.01.000384	RINEN - IND E COM DE PRODUTOS QUIMICOS LTDA	0,00	0,00	390,00	390,00C
42132	2.1.1.01.000385	G. M. LOPES	0,00	7.924,85	7.924,85	0,00
42136	2.1.1.01.000389	KONDUK - SERVICOS REGULATORIOS LTDA	1.228,37C	1.003,92	1.059,46	1.283,91C
42137	2.1.1.01.000390	ADRIANE BATISTA PADULA PARDIO ME	2.453,34C	9.813,35	14.720,00	7.359,99C
42138	2.1.1.01.000391	REDE FASS CENTRAL DE DIST ATAC DE MERC GERAL SA	0,00	4.608,23	4.608,23	0,00
42139	2.1.1.01.000392	FAZENDA SAN FRANCISCO AGRO ECOTURISMO LTDA.	0,00	2.365,50	2.365,50	0,00
42142	2.1.1.01.000395	SUPERMERCADO IRMAOS COSTA LTDA	0,00	2.866,53	2.866,53	0,00
42143	2.1.1.01.000396	MINI MERCADO UETI LTDA	0,00	5.174,81	5.174,81	0,00
42215	2.1.1.01.000398	RODOVEL TRANSPORTADORA EIRELI	441,00C	441,00	0,00	0,00
42223	2.1.1.01.000401	FABIANO & GARCIA RECURSOS HUMANOS LTDA	0,00	700,00	3.424,05	2.724,05C
42224	2.1.1.01.000402	SERGIO ANTONIO BIZARRA	0,00	560,00	560,00	0,00
42227	2.1.1.01.000404	LAJECOM COMERCIO DE MAT DE CONSTRUCAO LTDA ME	543,30C	18,60	0,00	524,70C
42228	2.1.1.01.000405	FARMACIA CIENTIFICA DE PEDERNEIRAS LTDA	104,89C	104,89	0,00	0,00
42229	2.1.1.01.000406	SANTOS VIEIRA PRODUTOS DE LIMPEZA EIRELI	0,00	0,00	110,00	110,00C
42231	2.1.1.01.000408	KALUNGA SA	245,64C	245,64	0,00	0,00
42232	2.1.1.01.000409	DIRECIONAL BAURU TECNICA E COM. PNEUMATICA LTDA	1.150,00C	1.150,00	0,00	0,00
42236	2.1.1.01.000413	FER-CORR EMBALAGENS LTDA	23.870,26C	73.702,50	75.507,07	25.674,83C
42237	2.1.1.01.000414	VED BEN VEDACOES INDS LTDA.	120,00	120,00	0,00	0,00
42240	2.1.1.01.000417	L. ANTONIO GONCALVES TRANSPORTES - ME	5.000,00C	5.000,00	0,00	0,00
42244	2.1.1.01.000421	SUPERMERCADO TALISMA DE SAO VICENTE LTDA	0,00	0,00	44,15	44,15C
42420	2.1.1.01.000427	ALMEIDA R2 REPRESENTACOES COMERCIAIS LTDA	50,00C	0,00	0,00	50,00C
42421	2.1.1.01.000428	CAPRARA & ROESCH ADVOGADOS S/S	37.540,00C	0,00	0,00	37.540,00C
42422	2.1.1.01.000429	G B K TRANSPORTES EIRELI	1.020,00C	0,00	0,00	1.020,00C
42423	2.1.1.01.000430	J B A REPRESENTACOES DE MERCADORIAS LTDA	42,56C	0,00	0,00	42,56C
42424	2.1.1.01.000431	JR TRANSPORTES DISTRIBUICAO E LOGISTICA LTDA	8.166,15C	0,00	0,00	8.166,15C
42425	2.1.1.01.000432	LUIZ ANTONIO ADAMI REPRESENTACOES LTDA	53,28C	0,00	0,00	53,28C
42426	2.1.1.01.000433	MASTER CAR GOLD, COMERCIO E LOCACAO DE VEICULOS E	520,00C	0,00	0,00	520,00C
42427	2.1.1.01.000434	SUPERMERCADOS SAITTO LTDA LOJA 4	128,90C	128,90	0,00	0,00
42428	2.1.1.01.000435	TRANSDACOSTA TRANSPORTES RODOVIARIOS LTDA	4.140,00C	0,00	0,00	4.140,00C
42429	2.1.1.01.000436	TRANSLAC TRANSPORTES RODOVIARIOS LTDA	980,00C	0,00	0,00	980,00C
42430	2.1.1.01.000437	V.T. - TRANSPORTES E LOCACAO DE EQUIPAMENTOS EIREL	880,00C	0,00	0,00	880,00C
42431	2.1.1.01.000438	VEROLME REPRESENTACOES DE PRODUTOS HOSPITALARES	233,73C	0,00	0,00	233,73C
42432	2.1.1.01.000439	VMB MARCAS E PATENTES LTDA	224,90C	0,00	0,00	224,90C
42435	2.1.1.01.000440	MARCOPODV.M REPRESENTACAO EIRELI	2.384,49C	9.567,70	7.183,21	0,00
42436	2.1.1.01.000441	RENATA BARRETO FARIAS RHADDOUR	0,00	15.544,67	15.544,67	0,00
42437	2.1.1.01.000442	TARDEM 2004 REPRESENTACOES LTDA	0,00	20.699,26	20.699,26	0,00
42500	2.1.1.01.000446	PLANETA AMBIENTAL GER E TRANS DE RESIDUOS INDUSTF	0,00	4.260,00	4.260,00	0,00
42501	2.1.1.01.000447	CASA DA BORRACHA BAURU LTDA	0,00	300,00	300,00	0,00
42502	2.1.1.01.000448	PAULO CESAR GREGIO	0,00	1.423,00	4.269,00	2.846,00C
42503	2.1.1.01.000449	BRANDTINTAS COMERCIO DE TINTAS LTDA - ME	0,00	105,00	105,00	0,00
42504	2.1.1.01.000450	ITAIRES E YUHARA COM. PROD. LIMPEZA LTDA	0,00	277,20	277,20	0,00
42506	2.1.1.01.000452	MEDIX BRASIL PRODUTOS HOSPITALARES E ODONTOLOGI	0,00	0,00	177,74	177,74C
42507	2.1.1.01.000453	COMERCIAL BEIRAO DA SERRA LTDA.	0,00	0,00	246,33	246,33C
42508	2.1.1.01.000454	COMERCIAL BIRIGUI DE ALIMENTOS LTDA	0,00	0,00	154,56	154,56C
42509	2.1.1.01.000455	CONFECOES EDIPEDEPERNEIRAS LTDA	0,00	0,00	3.619,26	3.619,26C
42510	2.1.1.01.000456	E.W. SIMOES EIRELI	0,00	450,00	450,00	0,00
42512	2.1.1.01.000457	METROLOGIX SERVICOS TECNICOS LTDA	0,00	0,00	1.615,50	1.615,50C
42513	2.1.1.01.000458	LAC-LAB - LABORATORIO DE AVALIACAO DA CONFORMIDAI	0,00	3.875,00	3.875,00	0,00
42514	2.1.1.01.000459	RENATO VERONEZ	0,00	358,00	358,00	0,00
42515	2.1.1.01.000460	DEDEBRU DEDETIZACAO BAURU EIRELI	0,00	0,00	650,00	650,00C
67	2.1.1.02	DUPLICATAS DESCONTADAS	4.354.155,59C	8.579.726,27	9.050.754,37	4.825.183,69C
69	2.1.1.02.000002	Attica Factoring Fomento Mercantil	164.445,86C	703.182,01	994.378,83	455.642,68C
70	2.1.1.02.000003	Fundo De Invest Direitos Creditorios Mult One 7	57.484,35C	19.165,09	0,00	38.319,26C
788	2.1.1.02.000004	Red Performanced Fundo de Investimento	1.628.507,49C	1.768.808,98	1.548.550,64	1.408.249,15C
413	2.1.1.02.000006	IF Fidic	371.067,00C	334.822,31	282.440,78	318.685,47C
414	2.1.1.02.000007	Valecred	589.106,44C	1.705.769,67	2.231.479,74	1.114.816,51C
416	2.1.1.02.000008	BRR FOMENTO	270.474,49C	786.055,95	1.067.250,08	551.668,62C
437	2.1.1.02.000009	Lx Fidic Assent Bank	0,00	108.244,39	665.281,31	557.036,92C
41968	2.1.1.02.000010	Credit Partners	373.189,74C	1.229.675,28	935.253,20	78.767,66C
445	2.1.1.02.000011	Vertigo	508.115,17C	748.356,97	525.102,28	284.860,48C
42116	2.1.1.02.000012	DEL MONTE - AJAX FIDC	22.136,69C	22.157,74	21,05	0,00
42216	2.1.1.02.000013	BANCO SOFISA	369.628,36C	1.153.487,88	800.996,46	17.136,94C
71	2.1.1.03	OBRIGACOES SOCIAIS E TRABALHISTA	531.147,15C	158.213,32	163.447,19	536.381,02C
72	2.1.1.03.000001	Salarios a Pagar	63.385,73C	125.736,77	100.915,36	38.564,32C
73	2.1.1.03.000002	Contribuicao INSS a Recolher	205.912,32C	0,00	33.797,31	239.709,63C
74	2.1.1.03.000003	FGTS a Recolher	30.215,74C	17.076,43	14.032,37	27.171,68C
78	2.1.1.03.000007	Indenizações Trabalhistas a Pagar	697,97C	15.400,12	14.702,15	0,00
80	2.1.1.03.000009	Processos Trabalhistas	230.935,39C	0,00	0,00	230.935,39C
82	2.1.1.04	OBRIGACOES FISCAIS	438.220,90C	1.721.442,88	1.748.000,38	464.778,40C
83	2.1.1.04.000001	ICMS a Recolher	0,00	779.882,58	779.882,58	0,00
84	2.1.1.04.000002	IRRF a Recolher	22.633,73C	1.398,32	5.315,89	26.551,30C
85	2.1.1.04.000003	PIS a Recolher	5.200,14C	108.844,32	108.844,32	5.200,14C
86	2.1.1.04.000004	COFINS a Recolher	23.952,22C	501.343,52	501.343,52	23.952,22C
87	2.1.1.04.000005	ISS a Recolher	51,81C	51,80	87,85	87,86C
89	2.1.1.04.000007	IPÍ a recolher	0,00	289.397,53	289.397,53	0,00
90	2.1.1.04.000008	Pis/Cofins/Csll Retidos	9.661,62C	232,50	0,00	9.429,12C
91	2.1.1.04.000009	ICMS ST a Recolher	47.048,26C	40.292,31	54.524,42	61.280,37C
92	2.1.1.04.000010	Auto de Infração Federal	109.684,08C	0,00	0,00	109.684,08C

Este documento é cópia do original, assinado digitalmente por MAURICIO DELLOVA DE CAMPOS e Tribunal de Justiça do Estado de São Paulo, protocolado em 16/11/2021 às 14:35, sob o número WPDR21700331191. Para conferir o original, acesse o site <https://esaj.tjsp.jus.br/pastadigital/pg/abrirConferenciaDocumento.do>, informe o processo 1001497-78.2015.8.26.0431 e código rGX5X8xZ.

BALANCETE

Código	Classificação	Descrição da conta	Saldo Anterior	Débito	Crédito	Saldo Atual
429	2.1.1.04.000011	I.R.P.J A RECOLHER	151.387,44C	0,00	5.377,67	156.765,11C
430	2.1.1.04.000012	C.S.L.L. A RECOLHER	68.601,60C	0,00	3.226,60	71.828,20C
93	2.1.1.05	RETIRADA PRO LABORE A PAGAR	1.958,00C	2.200,00	2.200,00	1.958,00C
94	2.1.1.05.000001	Marcos Antonio Mesquita Roncato	1.958,00C	2.200,00	2.200,00	1.958,00C
97	2.1.1.07	PROVISAO PARA CURTO PRAZO	256.438,63C	28.424,25	29.799,69	257.813,82C
100	2.1.1.07.000003	Férias	133.289,63C	18.782,24	13.254,81	127.762,20C
101	2.1.1.07.000004	INSS s/ férias	35.918,66C	4.426,10	3.712,48	35.205,04C
102	2.1.1.07.000005	FGTS s/ férias	9.977,08C	1.229,44	1.031,25	9.778,89C
103	2.1.1.07.000006	13º Salário	56.471,79C	2.914,27	8.626,62	62.184,14C
104	2.1.1.07.000007	INSS s/ 13º Salario	16.263,94C	839,32	2.484,40	17.909,02C
105	2.1.1.07.000008	FGTS s/ 13º Salario	4.517,53C	233,13	690,13	4.974,53C
106	2.1.1.08	OUTRAS CONTAS A PAGAR	216.525,74C	1.609.746,40	1.426.859,53	33.638,87C
326	2.1.1.08.000003	ADIANTAMENTO DE CLIENTES	216.525,74C	1.609.746,40	1.426.859,53	33.638,87C
108	2.1.1.09	VALORES A REPASSAR FOLHA PAGAMENTO	620,00C	1.565,86	945,86	0,00
109	2.1.1.09.000001	Pensão Alimentícia	620,00C	1.565,86	945,86	0,00
65	2.1.1.10	FORNECEDORES	0,00	6.949,55	6.949,55	0,00
66	2.1.1.10.000001	Fornecedores Diversos	0,00	6.949,55	6.949,55	0,00
110	2.2	PASSIVO NÃO CIRCULANTE	24.942.390,99C	0,00	0,00	24.942.390,99C
111	2.2.1	VALORES EXIGIVEIS A LONGO PRAZO	24.942.390,99C	0,00	0,00	24.942.390,99C
112	2.2.1.01	RECUPERAÇÃO JUDICIAL	7.583.535,40C	0,00	0,00	7.583.535,40C
113	2.2.1.01.000001	Fornecedores Diversos Acordados	841.105,84C	0,00	0,00	841.105,84C
404	2.2.1.01.000002	ATTICA FACTORING F. MERCANTIL - RJ	2.219.204,92C	0,00	0,00	2.219.204,92C
405	2.2.1.01.000003	SERRANA SECURITIZADORA S/A - RJ	95.422,75C	0,00	0,00	95.422,75C
406	2.2.1.01.000004	CONTINENTAL SECURITIZADORA S/A - RJ	249.529,40C	0,00	0,00	249.529,40C
407	2.2.1.01.000005	FUND.INV.DIR.CRED. ONIXPRIME - RJ	647.321,53C	0,00	0,00	647.321,53C
408	2.2.1.01.000006	CREDIT BRASIL F. MERCANTIL S/A - RJ	342.625,20C	0,00	0,00	342.625,20C
409	2.2.1.01.000007	INVISTA FIDC - RJ	177.898,56C	0,00	0,00	177.898,56C
410	2.2.1.01.000008	FORNECEDORES PROCESSOS - RJ	3.010.427,20C	0,00	0,00	3.010.427,20C
116	2.2.1.03	OBRIGAÇÕES FISCAIS	17.358.855,59C	0,00	0,00	17.358.855,59C
417	2.2.1.03.000002	INSS a Recolher LP	2.404.593,37C	0,00	0,00	2.404.593,37C
418	2.2.1.03.000003	FGTS a Recolher LP	5.365,18C	0,00	0,00	5.365,18C
419	2.2.1.03.000004	ICMS a Recolher - LP	6.036.171,37C	0,00	0,00	6.036.171,37C
420	2.2.1.03.000005	PIS a Recolher - LP	543.565,70C	0,00	0,00	543.565,70C
421	2.2.1.03.000006	COFINS a Recolher - LP	2.590.423,06C	0,00	0,00	2.590.423,06C
422	2.2.1.03.000007	IPI a recolher - LP	1.730.953,17C	0,00	0,00	1.730.953,17C
423	2.2.1.03.000008	ICMS ST a Recolher - LP	4.047.783,74C	0,00	0,00	4.047.783,74C
118	2.3	PATRIMÔNIO LÍQUIDO	18.072.832,06D	42.611,62	42.611,62	18.072.832,06D
119	2.3.1	CAPITAL SOCIAL	150.000,00C	0,00	0,00	150.000,00C
120	2.3.1.01	CAPITAL SUBSCRITO	150.000,00C	0,00	0,00	150.000,00C
121	2.3.1.01.000001	CAPITAL SOCIAL	150.000,00C	0,00	0,00	150.000,00C
141	2.3.3	LUCROS OU PREJUÍZOS ACUMULADOS	18.222.832,06D	42.611,62	42.611,62	18.222.832,06D
142	2.3.3.01	LUCROS OU PREJUÍZOS ACUMULADOS	18.222.832,06D	42.611,62	42.611,62	18.222.832,06D
143	2.3.3.01.000001	PREJUIZOS ACUMULADOS	18.231.313,33D	0,00	0,00	18.231.313,33D
144	2.3.3.01.000002	(-) PREJUÍZOS ACUMULADOS	105.122,65D	0,00	0,00	105.122,65D
146	2.3.3.01.000004	LUCRO DO EXERCÍCIO EM CURSO	0,00	42.611,62	0,00	42.611,62D
149	2.3.3.01.000007	LUCRO ACUMULADO	113.603,92C	0,00	42.611,62	156.215,54C
150	3	RECEITAS	11.213.804,89C	2.326.355,48	7.784.697,31	16.672.146,72C
306	3.0.6.7	Rendas s/ Aplic. Financeiras	0,25C	0,00	0,00	0,25C
151	3.1	RECEITAS	11.213.804,64C	2.326.355,48	7.784.697,31	16.672.146,47C
152	3.1.1	RECEITAS OPERACIONAL BRUTA	14.921.253,68C	0,00	7.647.791,55	22.569.045,23C
153	3.1.1.01	VENDAS DE MERCADORIAS TRIBUTADAS	14.921.253,68C	0,00	7.647.791,55	22.569.045,23C
154	3.1.1.01.000001	Receita com Vendas	14.921.253,68C	0,00	7.647.791,55	22.569.045,23C
159	3.1.2	DEDUÇÕES DAS RECEITAS BRUTAS	3.707.449,04D	2.326.355,48	136.905,76	5.896.898,76D
160	3.1.2.01	IMPOSTOS INCIDENTES SOBRE AS VENDAS	3.454.013,41D	1.731.798,69	136.905,76	5.048.906,34D
161	3.1.2.01.000001	ICMS sobre Vendas	1.545.496,00D	777.688,90	68.392,63	2.254.792,27D
162	3.1.2.01.000002	Cofins	939.993,12D	501.343,52	38.286,34	1.403.050,30D
163	3.1.2.01.000003	PIS sobre faturamento	204.077,46D	108.844,32	8.312,17	304.609,61D
165	3.1.2.01.000005	IPI	592.794,78D	289.397,53	21.914,62	860.277,69D
166	3.1.2.01.000006	ICMS Substituição Tributária	171.652,05D	54.524,42	0,00	226.176,47D
167	3.1.2.02	VENDAS CANCELADAS	253.435,63D	594.556,79	0,00	847.992,42D
168	3.1.2.02.000001	Vendas Canceladas	253.435,63D	594.556,79	0,00	847.992,42D
174	4	CUSTOS E DESPESAS	11.233.708,10D	10.025.760,25	4.629.933,25	16.629.535,10D
175	4.1	CUSTOS E DESPESAS	11.233.708,10D	10.025.760,25	4.629.933,25	16.629.535,10D
176	4.1.1	CUSTOS E DESPESAS OPERACIONAIS	11.233.708,10D	10.025.760,25	4.629.933,25	16.629.535,10D
177	4.1.1.01	CUSTOS VÁRIAVEIS	9.219.414,85D	8.993.239,45	4.561.272,31	13.651.381,99D
178	4.1.1.01.000001	Consumo de Materia Prima	13.870.083,97D	6.678.149,85	12.048,80	20.536.185,02D
179	4.1.1.01.000002	(-) ICMS S/ COMPRAS	2.394.758,00C	2.168,80	1.162.231,89	3.554.821,09C

BALANCETE

Código	Classificação	Descrição da conta	Saldo Anterior	Débito	Crédito	Saldo Atual
180	4.1.1.01.000003	Fretes s/ Compra de Materia Prima	5.128,39D	270.894,85	270.692,78	5.330,46D
987	4.1.1.01.000007	(-) PIS SOBRE COMPRAS	229.538,38C	0,00	110.417,81	339.956,19C
988	4.1.1.01.000008	(-) COFINS SOBRE COMPRAS	1.057.267,68C	0,00	508.591,12	1.565.858,80C
989	4.1.1.01.000009	(-) IPI SOBRE COMPRAS	550.886,95C	0,00	234.862,51	785.749,46C
992	4.1.1.01.000012	ENERGIA ELETRICA - CUSTOS	24.536,23D	0,00	0,00	24.536,23D
42225	4.1.1.01.000013	OUTROS GASTOS	19.257,00D	10.842,74	0,00	30.099,74D
993	4.1.1.01.000998	ESTOQUE INICIAL	3.262.358,73D	2.031.183,21	0,00	5.293.541,94D
994	4.1.1.01.000999	(-) ESTOQUE FINAL	3.729.498,46C	0,00	2.262.427,40	5.991.925,86C
183	4.1.1.02	CUSTOS COM PESSOAL - PRODUÇÃO	261.296,55D	179.698,25	50.684,92	390.309,88D
184	4.1.1.02.000001	Ordenados e Salários	143.831,46D	95.132,24	27.063,71	211.899,99D
185	4.1.1.02.000002	Férias	32.622,86D	23.020,39	15.391,94	40.251,31D
186	4.1.1.02.000003	13º Salário	14.427,37D	9.983,00	2.360,56	22.049,81D
190	4.1.1.02.000007	Gratificação de Função	400,00D	200,00	0,00	600,00D
195	4.1.1.02.000012	Indenizações Trabalhistas	3.194,00C	5.089,86	0,00	1.895,86D
196	4.1.1.02.000013	Uniforme	0,00	3.619,35	0,00	3.619,35D
199	4.1.1.02.000016	F.G.T.S.	15.172,46D	14.268,63	1.275,79	28.165,30D
202	4.1.1.02.000019	I.N.S.S.	53.196,81D	26.418,22	4.592,92	75.022,11D
204	4.1.1.02.000021	Rescisao de Contrato	907,79D	0,00	0,00	907,79D
205	4.1.1.02.000022	Despesas Medicas	1.931,92D	0,00	0,00	1.931,92D
206	4.1.1.02.000023	Adicional de Periculosidade	1.999,88D	1.966,56	0,00	3.966,44D
209	4.1.1.03	CUSTOS DE MANUTENÇÃO	7.898,00D	0,00	0,00	7.898,00D
211	4.1.1.03.000002	Manutenção Máquinas e Equipamentos	2.098,00D	0,00	0,00	2.098,00D
212	4.1.1.03.000003	Manutenção e Conservação Predial	5.800,00D	0,00	0,00	5.800,00D
213	4.1.1.04	DESPESAS COM VEÍCULOS	5.411,50D	0,00	0,00	5.411,50D
214	4.1.1.04.000001	Combustíveis e Lubrificantes	5.231,50D	0,00	0,00	5.231,50D
215	4.1.1.04.000002	Gastos com Veículos	180,00D	0,00	0,00	180,00D
217	4.1.1.05	DESPESAS COMERCIAL	1.106.882,95D	531.485,98	0,00	1.638.368,93D
219	4.1.1.05.000002	Fretes sobre vendas	622.622,30D	270.692,78	0,00	893.315,08D
221	4.1.1.05.000004	Descarga s/ Frete	10.596,97D	0,00	0,00	10.596,97D
224	4.1.1.05.000007	Comissões	372.179,36D	239.818,72	0,00	611.998,08D
225	4.1.1.05.000008	Despesas de Viagens	1.500,00D	6.144,11	0,00	7.644,11D
226	4.1.1.05.000009	Promotores	550,00D	0,00	0,00	550,00D
228	4.1.1.05.000011	Desconto Comercial	99.434,32D	14.830,37	0,00	114.264,69D
230	4.1.1.06	DESPESAS ADMINISTRATIVAS	454.573,94D	204.172,59	17.967,30	640.779,23D
231	4.1.1.06.000001	Ordenados e Salários	35.589,20D	21.967,17	10.714,00	46.842,37D
232	4.1.1.06.000002	13º Salários	5.246,76D	1.299,10	553,71	5.992,15D
234	4.1.1.06.000004	Férias	6.986,43D	1.675,80	3.390,30	5.271,93D
236	4.1.1.06.000006	Gratificação de Função	259,50D	0,00	0,00	259,50D
241	4.1.1.06.000011	Indenizações Trabalhistas	1.149,30C	0,00	0,00	1.149,30C
243	4.1.1.06.000013	I.N.S.S.	15.084,15D	5.786,42	672,50	20.198,07D
245	4.1.1.06.000015	F.G.T.S.	3.945,50D	1.485,12	186,79	5.243,83D
246	4.1.1.06.000016	Água/Luz/Telefone/Internet	8.452,33D	18.086,39	0,00	26.538,72D
247	4.1.1.06.000017	Aluguéis	33.573,48D	23.633,00	0,00	57.206,48D
249	4.1.1.06.000019	Associação de Classe	3.475,03D	484,61	0,00	3.959,64D
252	4.1.1.06.000022	Correspondências e Portes	405,45D	0,00	0,00	405,45D
253	4.1.1.06.000023	Contribuições e Doações	162,65D	20,00	0,00	182,65D
254	4.1.1.06.000024	Depreciação s/Bens Utilizados	21.347,10D	10.673,55	0,00	32.020,65D
255	4.1.1.06.000025	Gastos com Cartório	23,40D	72,80	0,00	96,20D
257	4.1.1.06.000027	Manutenção Máquinas e Equipamentos	950,00D	150,00	0,00	1.100,00D
259	4.1.1.06.000029	Honorários Contábeis / Advocaticios	27.000,00D	13.500,00	0,00	40.500,00D
260	4.1.1.06.000030	Outros Gastos	9.129,96D	949,10	2.450,00	7.629,06D
261	4.1.1.06.000031	Seguro de Vida	1.112,45D	244,28	0,00	1.356,73D
262	4.1.1.06.000032	Retirada Pro-Labore	4.400,00D	2.200,00	0,00	6.600,00D
263	4.1.1.06.000033	Remuneração por Prestação de Serviços	176.194,76D	39.787,16	0,00	215.981,92D
264	4.1.1.06.000034	Materiais de Escritórios	67,00D	41,80	0,00	108,80D
267	4.1.1.06.000037	Material de Consumo	26.668,47D	30.476,29	0,00	57.144,76D
268	4.1.1.06.000038	Lanches e Refeições	4.257,25D	1.441,20	0,00	5.698,45D
274	4.1.1.06.000044	Combustíveis e Lubrificantes	4.726,10D	5.163,21	0,00	9.889,31D
277	4.1.1.06.000047	Contribuicao Social	0,00	3.226,60	0,00	3.226,60D
278	4.1.1.06.000048	I.R.P.J.	0,00	5.377,67	0,00	5.377,67D
280	4.1.1.06.000050	Despesas com Viagens e Estadias	19.598,55D	4.377,57	0,00	23.976,12D
288	4.1.1.06.000058	Despesas Medicas	3.203,71D	0,00	0,00	3.203,71D
292	4.1.1.06.000062	Custas Processuais	140,00D	53,75	0,00	193,75D
299	4.1.1.06.000070	Alvarás e Licenças	43.724,01D	12.000,00	0,00	55.724,01D
302	4.1.1.07	RECEITAS FINANCEIRAS	994,61C	7,23	8,72	996,10C
303	4.1.1.07.000001	Descontos Obtidos	21,82C	0,00	0,00	21,82C
305	4.1.1.07.000003	Juros Recebidos	972,79C	7,23	8,72	974,28C
307	4.1.1.08	DESPESAS FINANCEIRAS	179.224,92D	117.156,75	0,00	296.381,67D
308	4.1.1.08.000001	Descontos Concedidos	903,82D	0,00	0,00	903,82D
309	4.1.1.08.000002	Despesas Bancarias	4.537,63D	6.254,93	0,00	10.792,56D
312	4.1.1.08.000005	Juros de Desconto de Duplicatas	170.268,93D	110.710,96	0,00	280.979,89D
313	4.1.1.08.000006	Juros a Pagar	994,49D	16,13	0,00	1.010,62D

BALANCETE

Código	Classificação	Descrição da conta	Saldo Anterior	Débito	Crédito	Saldo Atual
--------	---------------	--------------------	----------------	--------	---------	-------------

314	4.1.1.08.000007	Taxa Desc. Duplicatas	2.520,05D	174,73	0,00	2.694,78D
-----	-----------------	-----------------------	-----------	--------	------	-----------

RESUMO DO BALANCETE

ATIVO	15.783.869,50D	31.131.492,60	31.146.712,19	15.768.649,91D
PASSIVO	15.803.549,34C	24.024.765,83	23.947.031,41	15.725.814,92C
PATRIMÔNIO LÍQUIDO	18.072.832,06D	42.611,62	42.611,62	18.072.832,06D
RECEITAS	11.213.804,89C	2.326.355,48	7.784.697,31	16.672.146,72C
CUSTOS E DESPESAS	11.233.708,10D	10.025.760,25	4.629.933,25	16.629.535,10D
RESULTADO EXERCÍCIO	0,00	0,00	0,00	0,00
RESULTADO DO EXERCÍCIO EM CURSO	0,00	0,00	0,00	0,00
CONTAS DEVEDORAS	27.017.577,60D	41.157.252,85	35.776.645,44	32.398.185,01D
CONTAS CREDORAS	8.944.522,17C	26.393.732,93	31.774.340,34	14.325.129,58C
RESULTADO DO MES	0,00	5.395.827,00	5.458.341,83	62.514,83C
RESULTADO DO EXERCÍCIO	19.903,21D	16.629.535,10	16.672.146,72	42.611,62C

MARCOS ANTONIO MESQUITA RONCATO

CPF: 015.932.668-04

MARCIO JOSE TOREZZI

Reg. no CRC - SP sob o No. 1SP156656/O-0

CPF: 034.063.498-70

BALANCETE

Código	Classificação	Descrição da conta	Saldo Anterior	Débito	Crédito	Saldo Atual
1	1	ATIVO	15.768.649,91D	27.712.878,74	27.379.261,10	16.102.267,55D
2	1.1	ATIVO CIRCULANTE	14.889.024,24D	27.572.043,08	27.368.587,55	15.092.479,77D
3	1.1.1	DISPONÍVEL	19.131,72D	13.385.874,80	13.385.055,64	19.950,88D
4	1.1.1.01	NUMERÁRIO	23.190,09D	18.555,66	16.486,96	25.258,79D
5	1.1.1.01.000001	Caixa	23.190,09D	18.555,66	16.486,96	25.258,79D
7	1.1.1.02	BANCOS COM MOVIMENTO	4.058,37C	13.367.243,87	13.368.493,41	5.307,91C
8	1.1.1.02.000001	Bradesco S/A Cta:28166-2	140,04C	11.735.742,49	11.735.600,43	2,02D
42511	1.1.1.02.000003	Banco Sofisa Cta: 1620	3.918,33C	1.557.526,02	1.558.924,62	5.316,93C
42579	1.1.1.02.000004	INVEST BRAVO	0,00	73.975,36	73.968,36	7,00D
9	1.1.1.03	APLICAÇÕES FINANCEIRAS	0,00	75,27	75,27	0,00
11	1.1.1.03.000002	Aplicação Financeira Bradesco 28166-2	0,00	75,27	75,27	0,00
12	1.1.2	REALIZÁVEL A CURTO PRAZO	12.607.465,12D	9.297.233,84	8.559.700,16	13.344.998,80D
13	1.1.2.01	DUPLICATAS A RECEBER	6.735.975,11D	7.524.507,29	6.941.631,78	7.318.850,62D
428	1.1.2.01.000009	(-) DUPL.DESC. - BRR FOMENTO	0,00	3.954,60	3.954,60	0,00
431	1.1.2.01.000010	(-) DUPL.DESC. - PRIXX EMPRES.	0,00	841,32	841,32	0,00
434	1.1.2.01.000013	(-) DUPL.DESC. - VALECREC	0,00	2.429,09	2.429,09	0,00
451	1.1.2.01.000052	SUPERMERCADO PEGORIN LTDA - EPP	655,22D	0,00	0,00	655,22D
453	1.1.2.01.000054	SUPERMERCADO MINI PRECO DO RIO BRANCO LTDA	2.886,39D	1.430,00	2.886,39	1.430,00D
454	1.1.2.01.000055	SUPERMERCADO MINI PRECO DE HUMAITA LTDA	1.953,60D	1.606,06	1.953,60	1.606,06D
455	1.1.2.01.000056	SUPERMERCADO MIEIS LTDA	0,00	3.695,94	3.695,94	0,00
456	1.1.2.01.000057	SUPERMERCADO IRMAOS MICHELASSI LTDA	1.187,21D	1.435,26	1.187,21	1.435,26D
457	1.1.2.01.000058	SUPERMERCADO IRMAOS COSTA LTDA	3.310,74D	0,00	0,00	3.310,74D
460	1.1.2.01.000061	SUPERMERCADO BUZZI LTDA	7.577,28D	0,00	3.689,46	3.887,82D
463	1.1.2.01.000064	SUPERMERCADO APR LTDA - LOJA 03	1.527,64D	2.417,99	1.527,64	2.417,99D
465	1.1.2.01.000066	STAR COMERCIO DE SUPRIMENTOS EIRELI - ME	0,00	218.755,05	218.755,05	0,00
466	1.1.2.01.000067	SJX - COMERCIAL ATACADISTA DE MERCADORIAS LTDA.	0,00	15.319,30	0,00	15.319,30D
467	1.1.2.01.000068	SISAL BAR E RESTAURANTE LTDA ME	0,00	2.498,92	0,00	2.498,92D
468	1.1.2.01.000069	SILVESTRE ARAUJO SUPERMERCADOS LTDA-EPP.	1.106,81D	478,49	1.106,81	478,49D
471	1.1.2.01.000072	SGORLON E CIA LTDA ME	884,72D	817,90	884,72	817,90D
472	1.1.2.01.000073	SERVQUIMICA COMERCIO E TERCEIRIZAÇÃO DE SERVIÇO	6.356,52D	0,00	4.237,89	2.118,63D
476	1.1.2.01.000077	SAL E BRASA BAR E RESTAURANTE ALIMENTOS E BEBIDAS	2.404,50D	0,00	2.404,50	0,00
478	1.1.2.01.000079	SACOLAO VILA FORMOSA LTDA (3054)	0,00	1.637,36	0,00	1.637,36D
479	1.1.2.01.000080	SACOLAO SUPER BOM LTDA	0,00	3.319,76	0,00	3.319,76D
480	1.1.2.01.000081	SACOLAO SAO JORGE LTDA - EPP	0,00	2.998,20	0,00	2.998,20D
481	1.1.2.01.000082	SACOLAO SANTA CATARINA LTDA	0,00	8.508,80	0,00	8.508,80D
482	1.1.2.01.000083	SACOLAO PIO XI LTDA	0,00	3.715,34	0,00	3.715,34D
483	1.1.2.01.000084	SACOLAO OSWALDO CRUZ LTDA EPP	0,00	2.676,63	0,00	2.676,63D
484	1.1.2.01.000085	SACOLAO BOM PASTOR COMERCIO DE GENEROS ALIMENTI	0,00	3.641,32	0,00	3.641,32D
486	1.1.2.01.000087	S O S PLAST COMERCIO DE PLASTICOS LTDA ME	1.286,11D	0,00	1.286,11	0,00
490	1.1.2.01.000091	ROCKAFE PAULISTA LTDA - ME	870,75D	1.020,70	0,00	1.891,45D
491	1.1.2.01.000092	ROBERTO TORAJIRO KAWASHIMA EPP	0,00	3.484,52	0,00	3.484,52D
492	1.1.2.01.000093	RIO QUALITY COMERCIO DE ALIMENTOS LTDA	52.210,80D	88.361,10	0,00	140.571,90D
494	1.1.2.01.000095	REI DOS DESCARTAVEIS COM DE EMBALAGENS LTDA	959,19D	0,00	959,19	0,00
495	1.1.2.01.000096	REDE STAR CENTRAL DE DISTR ATAC DE MER GERAL LTDA	14.414,50D	9.809,28	4.602,96	19.620,82D
496	1.1.2.01.000097	REDE FASS - CENTRAL DE DISTRIBUICAO ATACADISTA DE I	3.284,24D	2.729,84	3.284,24	2.729,84D
497	1.1.2.01.000098	REDE DE SUPERMERCADOS PORTUGUESA LTDA	1.880,17D	0,00	0,00	1.880,17D
499	1.1.2.01.000100	RECANTO ALVORADA ALIMENTACAO E ECOTURISMO EIREL	0,00	4.953,06	4.953,06	0,00
503	1.1.2.01.000104	R.C.T. DPL E DESCARTAVEIS EIRELI	0,00	52.625,37	0,00	52.625,37D
504	1.1.2.01.000105	R T FELICIO - EPP	893,23D	0,00	893,23	0,00
506	1.1.2.01.000107	QUEIROZ PAPEIS EIRELI	0,00	7.715,92	0,00	7.715,92D
511	1.1.2.01.000112	PINHEIRO E LAIOLA LTDA	15.300,54D	13.154,77	15.300,54	13.154,77D
512	1.1.2.01.000113	PGL DISTRIBUICAO DE ALIMENTOS LTDA	24.835,64D	26.487,18	24.835,64	26.487,18D
515	1.1.2.01.000116	PEDRO AMARO PERONI CANDEIAS - ME	0,00	2.140,72	0,00	2.140,72D
517	1.1.2.01.000118	PANIFICADORA POMPEIA LTDA	1.647,87D	0,00	1.647,87	0,00
519	1.1.2.01.000120	PACTUAL COMERCIO DE DESC E LIMPEZA LTDA	280.522,51D	694.051,38	709.822,45	264.751,44D
520	1.1.2.01.000121	P C EMBALAGENS DESCARTÁVEIS E PRODUTOS ALIMENTIC	1.218,55D	2.544,29	1.218,55	2.544,29D
521	1.1.2.01.000122	P & B HOTELARIA LTDA - ME	0,00	711,91	0,00	711,91D
522	1.1.2.01.000123	OVERSUP SUPERMERCADOS LTDA	3.473,80D	0,00	3.473,80	0,00
523	1.1.2.01.000124	OSVALDO PERIN 08021784806	1.429,61D	0,00	953,08	476,53D
524	1.1.2.01.000125	OSMAR NICOLINI SUPERMERCADOS LTDA	6.823,31D	3.131,70	3.494,07	6.460,94D
525	1.1.2.01.000126	ORTOPEdia NOROESTE LTDA	0,00	12.510,24	0,00	12.510,24D
526	1.1.2.01.000127	NSY COMERCIO DE HIGIENE E LIMPEZA EIRELI	9.641,94D	0,00	9.641,94	0,00
527	1.1.2.01.000128	NBB COMERCIO VAREJISTA DE PRODUTOS DE LIMPEZA LTI	4.092,90D	0,00	4.092,90	0,00
528	1.1.2.01.000129	NARCISO & NARCISO LTDA - ME	1.373,57D	3.134,67	1.373,57	3.134,67D
529	1.1.2.01.000130	NAOMI COMERCIO DE ALIMENTOS LTDA	128.699,74D	0,00	78.395,32	50.304,42D
530	1.1.2.01.000131	NAIR AFONSO MACHADO EIRELI	0,00	2.741,49	0,00	2.741,49D
534	1.1.2.01.000135	MULTBRILHO PRODUTOS DE HIGIENE E LIMPEZA LTDA	0,00	1.832,98	1.832,98	0,00
538	1.1.2.01.000139	ML DA SILVEIRA - ME	4.629,77D	0,00	4.629,77	0,00
541	1.1.2.01.000142	MINIMERCADO NOVO SUCESSO LTDA	0,00	2.110,74	0,00	2.110,74D
543	1.1.2.01.000144	MINERVA MOVEIS E SUPERMERCADO LTDA.	0,00	3.566,80	1.743,55	1.823,25D
547	1.1.2.01.000148	MERCADO FAMILLE LTDA.	0,00	3.414,37	0,00	3.414,37D
550	1.1.2.01.000151	MERCADINHO SERV MAGO LTDA	1.796,52D	0,00	0,00	1.796,52D
551	1.1.2.01.000152	MERCADINHO ESTRELA DE POA EIRELI - EPP	0,00	3.291,43	3.291,43	0,00
552	1.1.2.01.000153	MERCADAO DE CARNES JABAQUARA LTDA	0,00	738,96	0,00	738,96D
553	1.1.2.01.000154	MENDES & LAGES LTDA	18.681,29D	0,00	6.227,09	12.454,20D
557	1.1.2.01.000158	MAURO NOGUEIRA DA ROSA EIRELI	10.492,47D	0,00	7.789,25	2.703,22D
564	1.1.2.01.000165	M.V. DISTRIBUICAO DE ALIMENTOS E LOGISTICA LTDA	10.754,39D	0,00	10.754,39	0,00
565	1.1.2.01.000166	M.P. LAHAM	6.413,05D	0,00	0,00	6.413,05D

Este documento é cópia do original, assinado digitalmente por MAURICIO DELLOVA DE CAMPOS e Tribunal de Justiça do Estado de São Paulo, protocolado em 16/12/2021 às 14:35, sob o número WPDR21700331191. Para conferir o original, acesse o site <https://esaj.tjsp.jus.br/pastadigital/pg/abrirConferenciaDocumento.do>, informe o processo 1001497-78.2015.8.26.0431 e código 24n6RtB0.

BALANCETE

Código	Classificação	Descrição da conta	Saldo Anterior	Débito	Crédito	Saldo Atual
566	1.1.2.01.000167	M L DA COSTA PRODUTOS DE LIMPEZA E DESCARTAVEIS	2.096,87D	3.986,19	3.332,77	2.750,29D
567	1.1.2.01.000168	M DOS M D ARAUJO - EPP	13.172,04D	0,00	8.781,36	4.390,68D
568	1.1.2.01.000169	M A FRENA E CIA LTDA	3.919,44D	0,00	3.919,44	0,00
569	1.1.2.01.000170	LUMADE COMERCIAL E DISTRIBUIDORA S.A.	98.429,92D	291.718,20	285.932,17	104.215,95D
571	1.1.2.01.000172	LUGARINI & BUDEL LTDA	0,00	3.217,20	0,00	3.217,20D
580	1.1.2.01.000181	LIBRAGA, BRANDAO CIA LTDA	0,00	27.098,12	0,00	27.098,12D
589	1.1.2.01.000190	L B VEIGA EMBALAGENS - ME	1.581,20D	4.389,22	1.581,20	4.389,22D
591	1.1.2.01.000192	KOCH HIPERMERCADO S/A	413.871,52D	221.906,66	258.821,48	376.956,70D
593	1.1.2.01.000194	KELY DAIANA DE OLIVEIRA GOMES	667,75D	0,00	667,75	0,00
599	1.1.2.01.000200	JAE ILHA DESCARTAVEIS E LIMPEZA LTDA	117.798,93D	108.494,85	83.894,14	142.399,64D
600	1.1.2.01.000201	JAD ZOGHEIB & CIA LTDA	20.707,78D	23.686,61	44.394,39	0,00
602	1.1.2.01.000203	J.J. DE ARAUJO ALIMENTICIOS E BEBIDAS	1.518,10D	0,00	0,00	1.518,10D
604	1.1.2.01.000205	J. MOREIRA EMBALAGENS LTDA - EPP	4.831,77D	3.220,12	3.163,17	4.888,72D
606	1.1.2.01.000207	J F DE CARVALHO BONFIM - ME	0,00	816,48	0,00	816,48D
611	1.1.2.01.000212	ITAPOA SUPERMERCADO LTDA.	19.786,20D	0,00	16.624,65	3.161,55D
612	1.1.2.01.000213	ITALIMP PRODUTOS DE LIMPEZA E DESCARTAVEIS LTDA	3.782,14D	123,52	3.905,66	0,00
615	1.1.2.01.000216	HOTEL ESTANCIA BARRA BONITA LTDA	0,00	5.089,20	0,00	5.089,20D
616	1.1.2.01.000217	HIMALAIA COMERCIO DE PRODUTOS ALIMENTARES LTDA	61.901,77D	11.275,00	0,00	73.176,77D
622	1.1.2.01.000223	GRAMADO DISTRIBUIDORA E COMERCIO EIRELI EPP	13.230,23D	3.806,93	9.730,73	7.306,43D
623	1.1.2.01.000224	GIROFORTE COMERCIO DE MERCADORIAS EM GERAL EIRELI	15.692,94D	0,00	3.138,58	12.554,36D
627	1.1.2.01.000228	GABRIEL FERNANDES DE SA 13223128778	0,00	10.018,21	10.018,21	0,00
628	1.1.2.01.000229	G M LOPES	0,00	4.477,94	0,00	4.477,94D
630	1.1.2.01.000231	FRANZUK COMERCIO DE MAT DE LIMPEZA LTDA EPP	5.823,12D	0,00	5.823,12	0,00
632	1.1.2.01.000233	FLAIRE ATACADISTA LTDA	4.075,71D	0,00	4.075,71	0,00
641	1.1.2.01.000242	EMBALAVIX EMBALAGENS PLASTICAS EIRELI ME	4.538,91D	2.652,93	4.538,91	2.652,93D
644	1.1.2.01.000245	EMBALAGENS BELEM LTDA ME	1.702,19D	4.613,33	1.702,19	4.613,33D
645	1.1.2.01.000246	EMANUEL COMERCIO DE GENEROS ALIMENTICIOS LTDA	0,00	32.001,90	32.001,90	0,00
646	1.1.2.01.000247	ELVIRA CAZUCO IRYN	0,00	2.219,23	194,73	2.024,50D
654	1.1.2.01.000255	E.C. DA SILVA OLIVEIRA - LIMPEZA E PROTECAO ME	846,00D	2.676,75	846,00	2.676,75D
655	1.1.2.01.000256	DURATEX S.A.	9.083,13D	9.083,13	9.083,13	9.083,13D
657	1.1.2.01.000258	DULCINEA DA PENHA MEDANI - EMBALAGENS - ME	6.111,10D	6.769,56	6.111,10	6.769,56D
660	1.1.2.01.000261	DISTRIBUIDORA VILA VELHA DE BEBIDAS EIRELI	0,00	88.866,04	0,00	88.866,04D
661	1.1.2.01.000262	DISTRIBUIDORA VIDA LTDA	0,00	5.644,80	5.644,80	0,00
663	1.1.2.01.000264	DISTRIBUIDORA DE MEDICAMENTOS PRODUFARMA CAPIXA	6.352,79D	12.530,01	3.666,25	15.216,55D
670	1.1.2.01.000271	DENTAL CENTRO OESTE LTDA - EPP	5.679,41D	0,00	3.259,83	2.419,58D
671	1.1.2.01.000272	DELMA DANIELA CANDIDO	325,62D	297,94	325,62	297,94D
672	1.1.2.01.000273	DALUMA COMERCIO E SERVICOS DE INFORMATICA LTDA -	0,00	485,52	485,52	0,00
673	1.1.2.01.000274	DAHBAR E DAHBAR COMERCIO LTDA - EPP	0,00	28.824,54	6.076,32	22.748,22D
674	1.1.2.01.000275	D MILLE INDUSTRIA E COMERCIO DE PRODUTOS ALIMENTI	54.007,38D	14.581,62	43.252,62	25.336,38D
677	1.1.2.01.000278	CRIATIVA EMBALAGENS LTDA	2.619,21D	0,00	2.619,21	0,00
679	1.1.2.01.000280	COTRIJAL COOPERATIVA AGROPECUARIA E INDUSTRIAL	22.734,34D	22.749,49	17.798,02	27.685,81D
680	1.1.2.01.000281	COSTA COMERCIO ATACADISTA DE HIGIENE E LIMPEZA LTI	10.102,79D	16.294,29	10.102,79	16.294,29D
681	1.1.2.01.000282	COOPERBARRA / COOPERATIVA DE CONSUMO BARRA-IGAR	1.308,86D	0,00	1.308,86	0,00
684	1.1.2.01.000285	CONGREGACAO CRISTA NO BRASIL	0,00	946,36	946,36	0,00
685	1.1.2.01.000286	CONDOR SUPER CENTER LTDA	139.951,63D	132.126,54	0,00	272.078,17D
686	1.1.2.01.000287	CONCEITO HIGIENE PROFISSIONAL LTDA	1.871,68D	4.335,77	3.317,21	2.890,24D
687	1.1.2.01.000288	COMERCIO DE EMBALAGENS SEIKOMAR LTDA.	0,00	3.965,30	0,00	3.965,30D
689	1.1.2.01.000290	COMERCIAL M.D.F. LTDA	0,00	3.417,87	0,00	3.417,87D
690	1.1.2.01.000291	COMERCIAL LEPAP LTDA ME	0,00	11.613,11	0,00	11.613,11D
692	1.1.2.01.000293	COMERCIAL JARAGUA DE PRODUTOS ALIMENTICIOS LTDA	0,00	24.120,57	0,00	24.120,57D
693	1.1.2.01.000294	COMERCIAL E DISTRIBUIDORA VINTE E UM LTDA	1.209,92D	0,00	1.209,92	0,00
695	1.1.2.01.000296	COMERCIAL DE ALIMENTOS CAETANO GUARAREMA LTDA	5.530,10D	0,00	2.201,76	3.328,34D
697	1.1.2.01.000298	COMERCIAL CASTRO VERAS COMERCIO VAREJISTA PRODU	841,04D	4.467,84	841,04	4.467,84D
698	1.1.2.01.000299	COMERCIAL BIRIGUI DE ALIMENTOS LTDA	2.008,07D	0,00	1.338,71	669,36D
701	1.1.2.01.000302	CLUBE ALVORADA DE PEDERNEIRAS	0,00	631,48	631,48	0,00
702	1.1.2.01.000303	CLEUSA CONSORTI SOARES MOREIRA	3.085,40D	1.261,10	3.085,40	1.261,10D
703	1.1.2.01.000304	CLEIDE BENEDITA DE BARROS OLIVEIRA	3.287,14D	0,00	1.095,92	2.191,22D
706	1.1.2.01.000307	CLASSE A COMERCIO DE EMBALAGENS LTDA	5.119,95D	6.098,16	5.119,95	6.098,16D
709	1.1.2.01.000310	CIRURGICA CONFIANCA LTDA	4.551,39D	0,00	2.081,16	2.470,23D
711	1.1.2.01.000312	CESCONETTO ATACADO DE PAPEIS LTDA	79.647,75D	79.090,20	158.737,95	0,00
712	1.1.2.01.000313	CEREAIS MOREIRA SOARES LTDA	0,00	4.473,05	0,00	4.473,05D
713	1.1.2.01.000314	CEREAIS FMS IRMAOS LTDA	0,00	3.292,98	0,00	3.292,98D
715	1.1.2.01.000316	CENTRO DE DISTRIBUICAO REDE KRILL LTDA	105.553,72D	0,00	35.950,17	69.603,55D
716	1.1.2.01.000317	CENTRAL ECONÔMICA DE DISTRIBUIÇÃO REDEMS LTDA	15.380,42D	692,12	16.072,54	0,00
718	1.1.2.01.000319	CENTRAL DE AVIAMENTOS SAO PAULO LTDA	0,00	5.836,37	0,00	5.836,37D
722	1.1.2.01.000323	CASAS GUANABARA COMESTIVEIS LTDA	0,00	477.155,93	0,00	477.155,93D
723	1.1.2.01.000324	CASA LUANDA SUPERMERCADOS LTDA	0,00	8.777,86	0,00	8.777,86D
724	1.1.2.01.000325	CASA DAS PANEIS LTDA	5.976,17D	0,00	1.992,43	3.983,74D
726	1.1.2.01.000327	CAROLINE GOMES DE OLIVEIRA - MARILIA - ME	0,00	2.073,79	691,39	1.382,40D
733	1.1.2.01.000334	BRAVEN COMERCIO DE EMBALAGENS EIRELI	7.326,92D	10.540,08	4.765,88	13.101,12D
735	1.1.2.01.000336	BIG MART CENTRO DE COMPRAS LTDA	0,00	48.976,09	18.038,36	30.937,73D
736	1.1.2.01.000337	BERTUCCI COMERCIO VAREJISTA DE PRODUTOS SANEANTE	3.713,87D	0,00	2.476,03	1.237,84D
738	1.1.2.01.000339	BANDEIRANTE SUPERMERCADOS BURITAMA LTDA	2.933,62D	0,00	2.933,62	0,00
739	1.1.2.01.000340	BANDEIRANTE SUPERMERCADOS BRASIL LTDA.	5.048,57D	0,00	4.846,63	201,94D
741	1.1.2.01.000342	BANCLEAN PRODUTOS DE LIMPEZA GERAL LTDA	2.466,10D	0,00	1.233,05	1.233,05D
742	1.1.2.01.000343	B. P. B. ALMEIDA	10.922,37D	0,00	5.668,97	5.253,40D
743	1.1.2.01.000344	AVO COMERCIO DE ALIMENTOS LTDA	0,00	1.699,21	0,00	1.699,21D
744	1.1.2.01.000345	AUTO POSTO MANCOES LTDA	1.875,64D	2.010,64	1.875,64	2.010,64D
746	1.1.2.01.000347	ATACADO SAO PAULO LTDA	0,00	395.572,59	395.572,59	0,00
749	1.1.2.01.000350	ASSUNOR - ASSOACIAO DE SUPERMERCADISTAS DO NORI	0,00	22.500,22	0,00	22.500,22D
754	1.1.2.01.000355	APARECIDA DE FATIMA QUEIROZ LOPES	992,86D	8.766,32	0,00	9.759,18D

Este documento é cópia do original, assinado digitalmente por MAURICIO DELLOVA DE CAMPOS e Tribunal de Justiça do Estado de São Paulo, protocolado em 16/12/2021 às 14:35, sob o número WPDR21700331191. Para conferir o original, acesse o site <https://esaj.tjsp.jus.br/pastadigital/pg/abrirConferenciaDocumento.do>, informe o processo 1001497-78.2015.8.26.0431 e código 24n6R1B0.

BALANCETE

Código	Classificação	Descrição da conta	Saldo Anterior	Débito	Crédito	Saldo Atual
755	1.1.2.01.000356	ANTONIO MIRAMOTO FILHO LTDA	1.869,52D	1.290,86	0,00	3.160,38D
756	1.1.2.01.000357	ANTONIO DAMASCENO E SOUZA JUNIOR 07688446813	0,00	683,51	0,00	683,51D
757	1.1.2.01.000358	ANGRA CLEAN PRODUTOS DE HIGIENE E LIMPEZA LTDA.	10.648,71D	6.241,48	10.648,71	6.241,48D
760	1.1.2.01.000361	ANA CLAUDIA PAZA MARCHI ME	0,00	4.909,08	4.909,08	0,00
761	1.1.2.01.000362	AMBAR LIMP COMERCIAL LTDA	0,00	13.044,17	13.044,17	0,00
764	1.1.2.01.000365	ALFA TRANSPORTES EIRELI	0,00	6.716,43	6.716,43	0,00
765	1.1.2.01.000366	ALEXANDRE S. REGO	2.938,98D	3.971,57	2.938,98	3.971,57D
766	1.1.2.01.000367	ALESSANDRA CORDEIRO FRANCA - ME	0,00	373,60	373,60	0,00
767	1.1.2.01.000368	ALEGRIA COMERCIO DE PRODUTOS ALIMENTICIOS EIRELI	10.576,64D	0,00	7.051,09	3.525,55D
769	1.1.2.01.000370	ALANPEL COMERCIO DE EMBALAGENS LTDA	2.953,37D	4.726,66	2.953,37	4.726,66D
770	1.1.2.01.000371	AJEMAYK PRODUTOS DE LIMPEZA LTDA	1.829,40D	0,00	1.829,40	0,00
771	1.1.2.01.000372	AIRTON SILVA DA MOTTA	5.982,11D	0,00	3.988,07	1.994,04D
772	1.1.2.01.000373	AGROSOLO BAURU AGROPECUARIA LTDA	1.854,55D	0,00	1.854,55	0,00
774	1.1.2.01.000375	ACTTION CURITIBA LTDA	0,00	4.798,50	0,00	4.798,50D
776	1.1.2.01.000377	ABRAO E KOCHHANN LTDA	2.499,65D	0,00	2.499,65	0,00
781	1.1.2.01.000382	A. F. QUEIROZ T. CORDEIRO	0,00	2.982,91	0,00	2.982,91D
784	1.1.2.01.000385	A & T PRODUTOS DE LIMPEZA EIRELI	3.626,30D	5.494,65	1.208,76	7.912,19D
786	1.1.2.01.000387	2F COMERCIO CONVENIENCIA EIRELI	2.494,56D	5.288,86	7.783,42	0,00
787	1.1.2.01.000388	M W F - COMERCIO DE PRODUTOS MEDICOS LTDA	5.202,29D	0,00	1.734,41	3.467,88D
832	1.1.2.01.000392	SERVATO E BENJAMIM COMERCIO DE PRODUTOS PARA LIM	0,00	599,99	599,99	0,00
833	1.1.2.01.000393	DMV COMERCIO VAREJISTA EIRELI	3.806,49D	0,00	0,00	3.806,49D
846	1.1.2.01.000406	W&W COMERCIO DE EMBALAGENS E DESCARTEIS EIRELI	10.231,20D	0,00	10.231,20	0,00
847	1.1.2.01.000407	SAO LUIZ 2016 A.C. COMERCIO DE ALIMENTOS LTDA	5.687,43D	0,00	5.687,43	0,00
853	1.1.2.01.000413	DISTRIBUIDORA MANTOVANI IMPORTAÇÃO E EXPORTAÇÃO	11.183,74D	17.107,65	11.183,74	17.107,65D
854	1.1.2.01.000414	MARIA ZILMAR DE SOUZA FRANCA EIRELI	4.921,28D	0,00	4.921,28	0,00
856	1.1.2.01.000416	PREVENTIVA BAURU MEDICINA E SEGURANCA DO TRABALH	65,36D	0,00	65,36	0,00
859	1.1.2.01.000419	LOURDES P S MARTINS PAPELARIA EIRELI	30.000,81D	0,00	30.000,81	0,00
863	1.1.2.01.000423	JP-CLEAN COMERCIO DE PRODUTOS LTDA	1.920,28D	0,00	1.920,28	0,00
865	1.1.2.01.000425	VBF ENVASE E COM DE COSM, PROD DE HIG E LIMP EM GEI	3.890,26D	0,00	0,00	3.890,26D
867	1.1.2.01.000427	RISSO, VOLPATO & VICENTE LTDA	2.092,97D	1.107,12	2.092,97	1.107,12D
868	1.1.2.01.000428	CONGREGAÇÃO CRISTÃ NO BRASIL	0,00	473,18	473,18	0,00
869	1.1.2.01.000429	JORGE HENRIQUE SCHUINDT DA COSTA EIRELI	0,00	3.831,24	0,00	3.831,24D
874	1.1.2.01.000434	SUPERMERCADO PREMIUN VILA ISABEL LTDA.	0,00	3.414,37	0,00	3.414,37D
876	1.1.2.01.000436	AHS COMERCIO E SERV. PRODUTOS ALIMENTICIOS EIRELI	4.239,86D	0,00	0,00	4.239,86D
880	1.1.2.01.000440	EMBALAGENS MASSARO LTDA	4.774,14D	0,00	0,00	4.774,14D
893	1.1.2.01.000453	FORAL FORNECEDORA ALIANÇA COMERCIAL EIRELLI	27.083,21D	1.492,78	0,00	28.575,99D
913	1.1.2.01.000473	BARRACAO SUPERMERCADO LTDA	0,00	6.040,12	6.040,12	0,00
917	1.1.2.01.000477	L. BARRETO KATAYAMA EIRELI	959,61D	4.947,60	959,61	4.947,60D
920	1.1.2.01.000480	SOMATEX COMERCIAL EIRELI	1.096,16D	4.015,78	1.096,16	4.015,78D
923	1.1.2.01.000483	E. J. FAVARO EMBALAGENS	0,00	176,84	176,84	0,00
926	1.1.2.01.000486	RONNYE TELES VOLLBRECHT	0,00	3.239,00	0,00	3.239,00D
930	1.1.2.01.000490	PAPELWHITE LTDA	4.902,08D	0,00	2.177,85	2.724,23D
933	1.1.2.01.000493	COMERCIAL DE ALIMENTOS ASA LTDA	168.819,21D	682.897,54	81.207,00	770.509,75D
939	1.1.2.01.000499	JM BIO ANALISES SOCIEDADES SIMPLES LTDA EPP	1.183,32D	53,26	1.236,58	0,00
940	1.1.2.01.000500	CAMPOQUIMICA INDUSTRIA E COMERCIO LTDA	2.321,21D	0,00	2.321,21	0,00
947	1.1.2.01.000507	MARLENE A. DE O. PRATA - ME	1.155,18D	911,04	1.155,18	911,04D
948	1.1.2.01.000508	OLIVATTO INDUSTRIA E COMERCIO RODOS LTDA - ME	950,70D	0,00	391,95	558,75D
950	1.1.2.01.000510	DENTAL AGUDOS COM E DIST DE MED E MAT HOSPITAL	0,00	4.095,64	137,09	3.958,55D
952	1.1.2.01.000512	MERCADINHO MAGO DE SUZANO LTDA	0,00	1.723,98	0,00	1.723,98D
953	1.1.2.01.000513	HORTIFRUTI QUEIROZ FILHO LTDA	0,00	2.998,20	0,00	2.998,20D
957	1.1.2.01.000517	MINI MERCADO KUROIWA LTDA ME	913,30D	0,00	913,30	0,00
963	1.1.2.01.000523	CIMI SUPERMERCADO LTDA	3.563,45D	2.327,77	3.563,45	2.327,77D
976	1.1.2.01.000536	STARTEL TELECOMUNICACOES E INFORMATICA EIRELI - EF	472,32D	0,00	0,00	472,32D
977	1.1.2.01.000537	PERES E VIEGAS LTDA EPP	5.912,86D	4.884,33	5.912,86	4.884,33D
979	1.1.2.01.000539	B C COMERCIO DE EMBALAGENS LTDA EPP	3.813,24D	3.835,72	3.813,24	3.835,72D
981	1.1.2.01.000541	LEITE & CATOSSI LTDA	0,00	4.526,63	0,00	4.526,63D
983	1.1.2.01.000543	ATACADO E DISTRIBUIDORA MARITERRA LTDA	3.164,52D	0,00	0,00	3.164,52D
1006	1.1.2.01.000547	ADELCO SISTEMAS DE ENERGIA LTDA	0,00	2.545,80	0,00	2.545,80D
1007	1.1.2.01.000548	ALES - ASSOC LOND DE EMPRESARIOS SUPERMERCADISTA	0,00	8.352,61	0,00	8.352,61D
1008	1.1.2.01.000549	ALESSANDRA CRISTINA FARIAS PINHEIRO	8.717,44D	0,00	0,00	8.717,44D
1010	1.1.2.01.000551	ALINE PIZZI RODRIGUES - ME	0,00	2.113,84	0,00	2.113,84D
1012	1.1.2.01.000553	ANA APARECIDA RIVA OPINI ME	506,39D	0,00	506,39	0,00
1013	1.1.2.01.000554	ANAJU PAPELARIA E DESCARTEIS LTDA	3.473,74D	4.715,86	3.473,74	4.715,86D
1015	1.1.2.01.000556	ARMAZÉM BRASIL LTDA	7.504,93D	5.622,35	7.504,93	5.622,35D
1018	1.1.2.01.000559	BAZAR DAS EMBALAGENS COMERCIO E LOCACAO LTDA	2.762,66D	0,00	2.334,93	427,73D
1023	1.1.2.01.000564	BRASIL DISTRIBUIDORA DE MEDICAMENTOS E EQUIPAMEN	0,00	12.080,78	12.080,78	0,00
1029	1.1.2.01.000570	CHAABAN AHMAD CHAABAN	0,00	3.176,03	0,00	3.176,03D
1034	1.1.2.01.000575	COMERCIAL BOCAINENSE LTDA	1.167,04D	1.156,12	1.167,04	1.156,12D
1035	1.1.2.01.000576	COMERCIAL CARLOS SILVA EIRELI	2.059,68D	0,00	2.059,68	0,00
1037	1.1.2.01.000578	COMERCIAL DESTRO LTDA	128.592,07D	0,00	0,00	128.592,07D
1039	1.1.2.01.000580	COMERCIAL SCHWERZ LTDA	5.539,52D	5.121,76	5.539,52	5.121,76D
1047	1.1.2.01.000588	COOPERATIVA CONS EMPREGADOS EMPRESAS ZILLO LOREI	2.494,07D	0,00	2.494,07	0,00
1049	1.1.2.01.000590	D & G PRODUTOS DE LIMPEZA LTDA	0,00	7.255,81	0,00	7.255,81D
1051	1.1.2.01.000592	DELIMP COMERCIO DE MATERIAS DE LIMPEZA LTDA - ME	3.973,78D	0,00	0,00	3.973,78D
1053	1.1.2.01.000594	DIB2011 COMERCIO DE ALIMENTOS LTDA.	0,00	18.143,69	18.143,69	0,00
1055	1.1.2.01.000596	DISTRIBUIDORA LASTEL EIRELI	2.752,64D	0,00	917,72	1.834,92D
1063	1.1.2.01.000604	EMBALA LARANJEIRAS LTDA - ME	0,00	3.820,00	0,00	3.820,00D
1064	1.1.2.01.000605	EOM COMERCIO DE ALIMENTOS LTDA	4.289,28D	0,00	0,00	4.289,28D
1066	1.1.2.01.000607	ESTRELA ATACADO EIRELI - ME	3.327,04D	0,00	0,00	3.327,04D
1069	1.1.2.01.000610	FERA DESCARTEIS EIRELI	3.526,85D	0,00	0,00	3.526,85D
1070	1.1.2.01.000611	FERRACINI E LENHARO LTDA.	0,00	2.224,35	0,00	2.224,35D

Este documento é cópia do original, assinado digitalmente por MAURICIO DELLOVA DE CAMPOS e Tribunal de Justiça do Estado de São Paulo, protocolado em 16/11/2021 às 14:35, sob o número WPDR21700331191. Para conferir o original, acesse o site <https://esaj.tjsp.jus.br/pastadigital/pg/abrirConferenciaDocumento.do>, informe o processo 1001497-78.2015.8.26.0431 e código 24n6R1B0.

BALANCETE

Código	Classificação	Descrição da conta	Saldo Anterior	Débito	Crédito	Saldo Atual
1073	1.1.2.01.000614	G & F EMBALAGENS LTDA - EPP	828,10D	0,00	828,10	0,00
1077	1.1.2.01.000618	HOTEL TREVISE LTDA - ME	0,00	160,24	160,24	0,00
1079	1.1.2.01.000620	Imo Oito Alimentos e Bebidas LTDA	0,00	3.375,27	3.375,27	0,00
1081	1.1.2.01.000622	INFOPEL COMERCIAL LTDA - EPP	4.560,99D	0,00	0,00	4.560,99D
1086	1.1.2.01.000627	JLA BRASIL LABORATORIO DE ANALISES DE ALIMENTOS S.A	0,00	2.545,80	0,00	2.545,80D
1087	1.1.2.01.000628	JOAO LUIZ COELHO DE OLIVEIRA	4.009,02D	0,00	4.009,02	0,00
1089	1.1.2.01.000630	KAMAR EMBALAGENS E DESCARTAVEIS LTDA	6.286,86D	0,00	4.191,24	2.095,62D
1091	1.1.2.01.000632	KATRINE LARISSA DE OLIVEIRA BRANCAGLIAO 3592251589	0,00	124,18	124,18	0,00
1092	1.1.2.01.000633	KING LIMPEZA E EMBALAGENS LTDA.	0,00	1.480,23	740,12	740,11D
1096	1.1.2.01.000637	LABORATORIO CARVALHO DE ANALISES CLINICAS LTDA - I	0,00	117,16	117,16	0,00
1103	1.1.2.01.000644	LIMA COMERCIO VAREJISTA DE PRODUTOS DE HIGIENE	93.426,90D	0,00	26.693,40	66.733,50D
1105	1.1.2.01.000646	LUCAS CRISTIANO PORTES CAMPOS MESTRINHERI 391297;	2.036,30D	0,00	0,00	2.036,30D
1107	1.1.2.01.000648	M&C TRINDADE COMERCIO VAREJISTA E ATACADISTA DE F	0,00	5.657,17	5.657,17	0,00
1110	1.1.2.01.000651	MARCOS BERBEL SUPERMERCADO EIRELI	1.033,61D	0,00	1.033,61	0,00
1114	1.1.2.01.000655	MEGA BRASIL DISTRIBUIDORA DE GENEROS ALIMENTICIOE	53.094,72D	122.314,00	0,00	175.408,72D
1118	1.1.2.01.000659	MICHELASSI CIA LTDA	1.297,16D	0,00	1.297,16	0,00
1120	1.1.2.01.000661	N ARAUJO MERCADO LTDA	1.535,15D	278,08	1.535,15	278,08D
1124	1.1.2.01.000665	NOLECON COMERCIO DE MATERIAL DE LIMPEZA EIRELI	0,00	6.733,66	0,00	6.733,66D
1125	1.1.2.01.000666	OLA COMERCIAL LTDA	82.783,63D	113.658,32	93.993,22	102.448,73D
1126	1.1.2.01.000667	PAES & OLIVEIRA PRODUTOS DE LIMPEZA LTDA ME	845,81D	0,00	845,81	0,00
1130	1.1.2.01.000671	PAULO R S CORTIZO PRODUTOS DE LIMPEZA	2.760,89D	0,00	2.192,77	568,12D
1131	1.1.2.01.000672	PEREIRA E MAGALHAES COMERCIO DE ALIMENTOS LTDA - I	0,00	2.153,59	0,00	2.153,59D
1132	1.1.2.01.000673	PINBALL COMERCIO DE MATERIAIS E SERVICOS EIRELI	0,00	4.259,32	0,00	4.259,32D
1134	1.1.2.01.000675	PITERPLUS COMERCIO DE PRODUTOS DE LIMPEZA LTDA	2.954,66D	7.048,80	2.954,66	7.048,80D
1136	1.1.2.01.000677	PRIMEIRO PRECO SUPERMERCADOS EIRELI	2.774,19D	0,00	0,00	2.774,19D
1145	1.1.2.01.000686	ROGERIO PERLI 10053636848	3.534,20D	0,00	0,00	3.534,20D
1150	1.1.2.01.000691	S. M. C. CRUZ	15.743,18D	0,00	10.495,62	5.247,56D
1154	1.1.2.01.000695	SEAZEN OFFSHORE COMERCIO E DISTRIBUICAO DE EQUIP	0,00	6.098,56	0,00	6.098,56D
1161	1.1.2.01.000702	SERRANO AUTO-SERVICO LTDA	18.652,02D	0,00	0,00	18.652,02D
1167	1.1.2.01.000708	SORPACK COMERCIO ATACADISTA DE EMBALAGENS EIRELI	0,00	5.633,00	0,00	5.633,00D
1168	1.1.2.01.000709	SOUZA E VIDAL SUPERMERCADOS LTDA	1.951,85D	0,00	1.951,85	0,00
1169	1.1.2.01.000710	SUMAPRO DISTRIBUIDORA DE PRODUTOS DE HIGIENIZAC	0,00	2.309,26	0,00	2.309,26D
1171	1.1.2.01.000712	SUPERMERCADO BERG E BERG LTDA	0,00	5.993,93	0,00	5.993,93D
1172	1.1.2.01.000713	SUPERMERCADO CORCIOLI E CAMARGO LTDA - ME	905,17D	0,00	0,00	905,17D
1174	1.1.2.01.000715	SUPERMERCADO FIGUEROA LTDA	0,00	3.612,49	0,00	3.612,49D
1181	1.1.2.01.000722	SUPERMERCADO VARANDAS LTDA	0,00	2.765,30	0,00	2.765,30D
1189	1.1.2.01.000730	SUPERMERCADOS MYATA LTDA	58.336,49D	58.801,36	0,00	117.137,85D
1191	1.1.2.01.000732	SUPERPROLIMPE COMERCIO DE PRODUTOS DE LIMPEZA LT	2.935,84D	0,00	978,80	1.957,04D
1194	1.1.2.01.000735	TATIANE MOURA SILVESTRE - ME	4.382,50D	0,00	2.057,58	2.324,92D
1199	1.1.2.01.000740	TOTAL ADMINISTRACAO DE SERVICOS TERCEIRIZADOS LTI	0,00	2.004,05	0,00	2.004,05D
1200	1.1.2.01.000741	UENOHARA LANCHONETE E RESTAURANTE LTDA-ME	2.032,00D	0,00	0,00	2.032,00D
1209	1.1.2.01.000750	W F DA SILVA LIMPEZA ME	10.192,10D	13.604,56	9.039,28	14.757,38D
1241	1.1.2.01.000757	OPINI & OPINI LTDA - EPP	1.145,07D	0,00	1.145,07	0,00
1242	1.1.2.01.000758	MELETTO SUPERMERCADO LTDA ME	1.241,86D	1.049,14	1.241,86	1.049,14D
1244	1.1.2.01.000760	CEREAIS BOA VISTA LTDA EPP	0,00	2.945,98	0,00	2.945,98D
1246	1.1.2.01.000762	OREN CLEAN LIMPEZA EIRELI	711,59D	0,00	711,59	0,00
1252	1.1.2.01.000768	ZIPP COMERCIO E SERVICOS DIGITAIS S.A.	3.995,25D	3.430,35	3.995,25	3.430,35D
1256	1.1.2.01.000772	MARTINS & DARIO LTDA ME	595,97D	126,40	722,37	0,00
1257	1.1.2.01.000773	C. A. NUNES SUPERMERCADO	0,00	11.378,76	0,00	11.378,76D
1259	1.1.2.01.000775	MP LAGOS ATACADOEDISTRIBUIDOR DE ALIMENTOS	5.789,70D	0,00	5.789,70	0,00
1264	1.1.2.01.000780	JOPEL DISTRIBUIDORA DE MATERIAL DE LIMPEZA EIRELI	55.466,20D	0,00	55.466,20	0,00
1266	1.1.2.01.000782	LEONARDO MARTINS DA ROSA	0,00	1.976,87	0,00	1.976,87D
1274	1.1.2.01.000790	JOAO CARLOS SOUZA ROCHA MERCADO ME	2.128,86D	1.433,89	2.128,86	1.433,89D
1275	1.1.2.01.000791	PLASTEL EMBALAGENS LTDA - ME	7.954,24D	0,00	7.954,24	0,00
1276	1.1.2.01.000792	TRIO SUPERMERCADOS LTDA	0,00	2.270,75	0,00	2.270,75D
1278	1.1.2.01.000794	MICHELE C M MUNIZ	459,50D	0,00	459,50	0,00
1280	1.1.2.01.000796	SUPPORT DISTRIBUIDORA DE PRODUTOS DE HIGIENE E LI	0,00	6.544,54	0,00	6.544,54D
1285	1.1.2.01.000801	HELIPA COMERCIO ATACADISTA LTDA - EPP	7.289,29D	0,00	2.341,71	4.947,58D
1289	1.1.2.01.000805	SUPERMERCADO TALISMA DE SAO VICENTE LTDA	0,00	1.338,92	0,00	1.338,92D
1290	1.1.2.01.000806	BONDAR INDUSTRIA E COMERCIO DE PRODUTOS DE LIMPE	1.837,09D	0,00	1.837,09	0,00
1294	1.1.2.01.000810	SUPERMERCADO VICALI PARATY LTDA.	21.703,52D	0,00	11.566,55	10.136,97D
1295	1.1.2.01.000811	SUPERMERCADO SOUZA & AZEVEDO PARATY LTDA	3.870,37D	1.159,51	5.029,88	0,00
1296	1.1.2.01.000812	SUPER MERCADO IMPERADOR LTDA - ME	0,00	1.422,04	0,00	1.422,04D
1300	1.1.2.01.000816	MERCADO GIOTTO DE MARILIA LTDA	0,00	3.106,15	3.106,15	0,00
1302	1.1.2.01.000818	START MIX COMERCIO E PROMOCOES DE VENDAS LTDA	2.002,88D	0,00	2.002,88	0,00
1306	1.1.2.01.000822	NATY-INDUSTRIA E COMERCIO DE PRODUTOS DE LIMPEZA	0,00	2.794,97	0,00	2.794,97D
1307	1.1.2.01.000823	M & T SOLUCOES EM LIMPEZA LTDA	2.007,12D	0,00	1.003,56	1.003,56D
1310	1.1.2.01.000826	FECULARIA NOIVA DA COLINALTDA - ME	2.434,04D	0,00	0,00	2.434,04D
1312	1.1.2.01.000828	TRIUNFO DISTRIBUIDORA LTDA	2.540,45D	0,00	2.540,45	0,00
1315	1.1.2.01.000831	MADESC COMERCIO EIRELI	12.023,44D	0,00	0,00	12.023,44D
1323	1.1.2.01.000839	BALESTRI E NESPECH LTDA EPP	843,05D	0,00	843,05	0,00
1326	1.1.2.01.000842	OSMAR JUNIOR RODRIGUES DA SILVA 48051069803	0,00	3.155,42	3.155,42	0,00
1328	1.1.2.01.000844	OLIVEIRA & PIEROTTE ALIMENTOS LTDA ME	0,00	2.279,92	0,00	2.279,92D
1338	1.1.2.01.000854	MESQUITA & GARBOIS COMERCIAL LTDA - ME	0,00	18.003,88	0,00	18.003,88D
1344	1.1.2.01.000860	D.F.S APOIO EMPRESARIAL EIRELI	0,00	507,39	507,39	0,00
1347	1.1.2.01.000863	LEOVALDO PRETO DE GODOI	0,00	3.309,48	3.309,48	0,00
1351	1.1.2.01.000867	VELOZ 2005 COMERCIO DE DESCARTAVEIS LTDA	18.096,22D	0,00	6.033,22	12.063,00D
1352	1.1.2.01.000868	KOMAND TRADE COMERCIO DE EMBALAGENS LTDA	38.730,82D	0,00	26.667,82	12.063,00D
1353	1.1.2.01.000869	CEASA MAQUINAS COMERCIAIS LTDA	19.587,74D	0,00	19.587,74	0,00
1354	1.1.2.01.000870	MIL EMBALAGENS DESCARTAVEIS LTDA	17.495,10D	0,00	5.832,82	11.662,28D
1355	1.1.2.01.000871	LOAPLASTIC EMBALAGENS LTDA	39.586,49D	0,00	26.255,31	13.331,18D

Este documento é cópia do original, assinado digitalmente por MAURICIO DELLOVA DE CAMPOS e Tribunal de Justiça do Estado de São Paulo, protocolado em 16/12/2021 às 14:35, sob o número WPDR21700331191. Para conferir o original, acesse o site <https://esaj.tjsp.jus.br/pastadigital/pg/abrirConferenciaDocumento.do>, informe o processo 1001497-78.2015.8.26.0431 e código 24n6RtB0.

BALANCETE

Código	Classificação	Descrição da conta	Saldo Anterior	Débito	Crédito	Saldo Atual
1356	1.1.2.01.000872	MOLENTO ARTIGOS PARA CHURRASCO LTDA - ME	0,00	589,70	0,00	589,70D
1359	1.1.2.01.000875	VIP DISTRIBUIDORA E LOGISTICA EIRELI	0,00	20.043,13	20.043,13	0,00
1363	1.1.2.01.000879	REGIONAL COMERCIO SERVICOS E REPRESENTACOES COM	13.903,18D	17.753,40	13.903,18	17.753,40D
1366	1.1.2.01.000882	SAULO ALVES NIZER PRODUTOS DE LIMPEZA LTDA - ME	0,00	4.901,05	4.901,05	0,00
1375	1.1.2.01.000891	ISAMED MATERIAIS MEDICO HOSPITALARES LTDA ME	0,00	10.051,99	0,00	10.051,99D
1376	1.1.2.01.000892	MASTER ATACADO DE UTILIDADES LTDA ME	0,00	3.504,05	0,00	3.504,05D
1380	1.1.2.01.000896	DELIZIARE GRANSIL IND.COM. PROD.ALIM.LTD	0,00	775,30	775,30	0,00
1385	1.1.2.01.000901	SHIMAPEL COM E REPRESENTACOES LTDA	1.300,00D	0,00	1.300,00	0,00
1388	1.1.2.01.000904	SACOLAO TEOTONIO VILELA LTDA. - ME	0,00	2.355,07	0,00	2.355,07D
1389	1.1.2.01.000905	SUPERMERCADO FRANSUE LTDA	1.938,13D	2.326,45	1.938,13	2.326,45D
1402	1.1.2.01.000918	DINIZ DISTRIBUIDORA DE PRODUTOS HOSPITALARES E OF	0,00	13.154,22	13.154,22	0,00
1405	1.1.2.01.000921	A. P. M. DA E. E. PROF. NEUSA CESTARI FABRI	0,00	314,15	314,15	0,00
1407	1.1.2.01.000923	JM SIQUEIRA ALVES	17.669,33D	10.846,93	17.669,33	10.846,93D
1446	1.1.2.01.000929	COMERCIAL DISKSPAN LTDA	0,00	6.366,00	0,00	6.366,00D
1452	1.1.2.01.000931	KRETTI & KRETLI LTDA	0,00	3.829,35	0,00	3.829,35D
1455	1.1.2.01.000934	DISTRIBUIDORA DE PRODUTOS DE LIMPEZA DREAN DO BR	2.805,08D	0,00	2.805,08	0,00
1460	1.1.2.01.000939	W G BRASIL COMERCIAL DE BEBIDAS LTDA	0,00	35.876,40	0,00	35.876,40D
1469	1.1.2.01.000948	JAIR FLORENTINO EPP	0,00	2.109,87	0,00	2.109,87D
1473	1.1.2.01.000952	BISPADO DE BAURU CURIA DIOCESANA	228,68D	0,00	0,00	228,68D
1474	1.1.2.01.000953	GILBERTO DE ARO & CIA LTDA - ME	390,04D	0,00	390,04	0,00
1480	1.1.2.01.000959	IRMAOS OPINI LTDA	1.265,97D	2.047,02	1.265,97	2.047,02D
1481	1.1.2.01.000960	LOPES COMERCIO E SERVICO DE LIVROS EIRELI	0,00	6.545,60	6.545,60	0,00
1483	1.1.2.01.000962	BOLSAO EMBALAGENS LTDA	701,72D	0,00	701,72	0,00
1488	1.1.2.01.000967	CENTRAL VILA VELHA COMERCIAL DE ALIMENTOS EIRELI	2.370,71D	0,00	2.370,71	0,00
1493	1.1.2.01.000972	ATUARI DISTRIBUIDORA PARA SISTEMAS ESCOLARES EIRE	0,00	13.990,73	9.990,78	3.999,95D
1506	1.1.2.01.000985	CD VENDA DAS PEDRAS REUNIDOS COM ALIM LTDA	57.284,43D	0,00	0,00	57.284,43D
1507	1.1.2.01.000986	PREVE LENCOENSE DE ENSINO E EDUCACAO LIMITADA	0,00	209,43	209,43	0,00
1513	1.1.2.01.000992	E. PEREIRA DA SILVA MINI MERCADO	966,80D	0,00	483,41	483,39D
1520	1.1.2.01.000999	SILVANA G. B. MANSANO ME	0,00	560,36	560,36	0,00
1522	1.1.2.01.001001	ELO COMERCIO E SERVICOS LTDA - ME	3.120,57D	0,00	0,00	3.120,57D
1527	1.1.2.01.001006	MARIANA MIWA PERFUMARIA LTDA	1.598,31D	0,00	1.598,31	0,00
1530	1.1.2.01.001009	PEDRO MUFFATO & CIA LTDA	50.154,82D	0,00	0,00	50.154,82D
1533	1.1.2.01.001012	JULIANO APARECIDO DO CARMO 28513680877	2.249,98D	0,00	0,00	2.249,98D
1537	1.1.2.01.001016	CLASSICOS COMERCIO DE ALIMENTOS LTDA - BUZIOS	25.950,02D	26.455,54	21.785,60	30.619,96D
1538	1.1.2.01.001017	CONTROLE COMERCIO DE ALIMENTOS LTDA	9.262,61D	8.327,88	0,00	17.590,49D
1539	1.1.2.01.001018	SIGMA PRESTADORA DE SERVICOS LTDA	224,02D	0,00	0,00	224,02D
1540	1.1.2.01.001019	SUPERMERCADOS IRMAOS UNIDOS LTDA.	2.911,00D	0,00	2.911,00	0,00
1541	1.1.2.01.001020	ANDRE AUGUSTO DE MELO DOS SANTOS 08731714897	4.257,54D	0,00	0,00	4.257,54D
1550	1.1.2.01.001029	LETICIA PAVAN MARTINS RIBEIRO EIRELI	1.668,80D	2.449,20	1.668,80	2.449,20D
1553	1.1.2.01.001032	A.C.M. COSTA E N FERRARI COSTA	0,00	3.766,40	0,00	3.766,40D
1556	1.1.2.01.001035	LDL DISTRIBUIDORA EIRELI	3.159,22D	0,00	3.159,22	0,00
1559	1.1.2.01.001038	CASTRO COMERCIO DE TRIPAS E CONDIMENTOS LTDA - MI	0,00	1.069,73	356,65	713,08D
1560	1.1.2.01.001039	RESTAURANTE PALATUS LTDA ME	0,00	9.116,84	0,00	9.116,84D
1562	1.1.2.01.001041	RIBEIRO & MANARI LTDA	1.891,70D	0,00	1.891,70	0,00
1565	1.1.2.01.001044	OTAVIO TORRES POMINI	0,00	65,00	65,00	0,00
1576	1.1.2.01.001055	PAPERLIMP COMERCIO DE MATERIAIS DE LIMPEZA EIRELI	0,00	5.775,50	0,00	5.775,50D
1577	1.1.2.01.001056	CIRURGICA MODERNA LTDA	0,00	1.564,00	1.564,00	0,00
1711	1.1.2.01.001071	W.MARCELO DE BASTOS -ME	2.179,02D	0,00	2.179,02	0,00
1716	1.1.2.01.001076	MORIA MULTICOMERCIO LTDA	0,00	5.500,91	5.500,91	0,00
1717	1.1.2.01.001077	COMERCIO DE DOCES EIRELLI	2.908,03D	0,00	1.938,78	969,25D
1719	1.1.2.01.001079	SUPERMERCADO NARDELLI LTDA	3.798,74D	3.622,13	2.728,24	4.692,63D
1722	1.1.2.01.001082	TA-HER COMERCIO DE PRODUTOS DE LIMPEZA EIRELI	1.999,82D	0,00	0,00	1.999,82D
1730	1.1.2.01.001090	R. A. MASSOCA & CIA. LTDA - EPP	0,00	104,54	104,54	0,00
1732	1.1.2.01.001092	MIT SANCHES E CIA LTDA	0,00	1.708,05	1.708,05	0,00
1736	1.1.2.01.001096	JPA SUPERMERCADOS EIRELLI	17.599,05D	0,00	17.599,05	0,00
1737	1.1.2.01.001097	CONTECOM DISTRIBUIDORA DE MATERIAL DE LIMPEZA E C	55.864,26D	53.250,08	60.732,16	48.382,18D
1740	1.1.2.01.001100	SUPERMERCADO SERVE TODOS PIRAJUI LTDA	0,00	16.287,70	16.287,70	0,00
1746	1.1.2.01.001106	KC COMERCIO DE EMBALAGENS E DESCARTAVEIS LTDA	1.940,79D	2.658,40	1.293,86	3.305,33D
1751	1.1.2.01.001111	531 - ORIENTE COMERCIO DE GENEROS ALIMENTICIOS LTI	2.900,62D	0,00	2.900,62	0,00
1753	1.1.2.01.001113	M A COMERCIO DE ALIMENTOS LTDA	0,00	2.117,39	0,00	2.117,39D
1756	1.1.2.01.001116	COMERCIAL J.T.S LTDA	4.197,47D	0,00	4.197,47	0,00
1760	1.1.2.01.001120	COMERCIO DE PRODUTOS ALIMENTICIOS NOVAUNIAO LTD	0,00	10.098,87	0,00	10.098,87D
1763	1.1.2.01.001123	MPEREIRA SUPERMERCADO - EIRELLI	0,00	1.264,91	0,00	1.264,91D
1769	1.1.2.01.001129	MILHORATO INDUSTRIA DE CONFECCOES EIRELI	10.084,60D	0,00	10.084,60	0,00
1772	1.1.2.01.001132	CENTRAL CONDOMINIOS LTDA EPP	0,00	7.321,96	0,00	7.321,96D
1779	1.1.2.01.001139	ILHACOP 1621 BAZAR LTDA	5.598,76D	0,00	5.598,76	0,00
1780	1.1.2.01.001140	COMERCIAL NEKATO LTDA - ME	1.208,94D	0,00	1.208,94	0,00
1784	1.1.2.01.001144	CARIOCA MIDIA E LOCACAO LTDA.	0,00	17.083,46	17.083,46	0,00
1785	1.1.2.01.001145	C H S DA SILVA EIRELI	1.907,40D	2.903,97	953,70	3.857,67D
1787	1.1.2.01.001147	PETAM DISTRIBUIDORA DE MATERIAL DE LIMPEZA LTDA	5.022,78D	0,00	5.022,78	0,00
1788	1.1.2.01.001148	VITOR ZABALIA MURCA PIRES	720,13D	0,00	0,00	720,13D
1790	1.1.2.01.001150	L & G ALIMENTOS DO BRASIL LTDA	0,00	10.844,10	0,00	10.844,10D
1838	1.1.2.01.001153	S. CUEVAS DE SOUZA - SUPERMERCADO	2.110,72D	0,00	2.110,72	0,00
1841	1.1.2.01.001156	TSURU - SAUDE E BELEZA LTDA	890,08D	0,00	890,08	0,00
1844	1.1.2.01.001159	ANTUNES E ANTUNES FARMACIA LTDA ME	0,00	407,02	407,02	0,00
1846	1.1.2.01.001161	JEQUIE MED PRODUTOS PARA SAUDE LTDA	0,00	559,30	559,30	0,00
1847	1.1.2.01.001162	LCL NASCIMENTO DISTRIBUIDORA HOSPITALAR LTDA EPP	0,00	962,43	962,43	0,00
1851	1.1.2.01.001166	DESCARTAVEIS DA PRACA DE INHAUMA LTDA ME	1.307,71D	5.713,36	1.307,71	5.713,36D
1853	1.1.2.01.001168	LEODONATO EMBALAGENS E PRODUTOS DE LIMPEZA LTDA	0,00	2.484,04	0,00	2.484,04D
1854	1.1.2.01.001169	LELUFE FESTA II EIRELLI	1.269,06D	0,00	0,00	1.269,06D
1855	1.1.2.01.001170	HR NEGOCIOS LTDA	4.963,95D	3.231,11	2.887,25	5.307,81D

Este documento é cópia do original, assinado digitalmente por MAURICIO DELLOVA DE CAMPOS e Tribunal de Justiça do Estado de São Paulo, protocolado em 16/12/2021 às 14:35 , sob o número WPDR21700331191. Para conferir o original, acesse o site <https://esaj.tjsp.jus.br/pastadigital/pg/abrirConferenciaDocumento.do>, informe o processo 1001497-78.2015.8.26.0431 e código 24n6RtB0.

BALANCETE

Código	Classificação	Descrição da conta	Saldo Anterior	Débito	Crédito	Saldo Atual
1863	1.1.2.01.001178	NORD INDUSTRIA E COMERCIO DE SORVETES LTDA - EPP	0,00	1.095,82	1.095,82	0,00
1867	1.1.2.01.001182	COMERCIAL FIORESE EIRELI	0,00	5.838,61	0,00	5.838,61D
1878	1.1.2.01.001193	IVANETE CAROLINO DE SOUZA PEREIRA	1.418,08D	2.749,86	2.334,86	1.833,08D
1880	1.1.2.01.001195	NELMAC COMERCIO DE UTILIDADE DO LAR EIRELI	3.034,55D	0,00	0,00	3.034,55D
1882	1.1.2.01.001197	CIRURGICA GRAPIUNA COMERCIO DE PRODUTOS HOSPITA	941,19D	0,00	941,19	0,00
1886	1.1.2.01.001201	KALUPEL EMBALAGENS LTDA	1.622,26D	0,00	1.622,26	0,00
1891	1.1.2.01.001206	MXT DISTRIBUIDORA DEMATERIAIS LTDA	12.637,11D	0,00	10.498,55	2.138,56D
1893	1.1.2.01.001208	A L PEREIRA SUPERMERCADO EIRELLI	1.235,38D	0,00	1.235,38	0,00
1894	1.1.2.01.001209	PROCLEAN PRODUTOS E LIMPEZA LTDA	0,00	5.110,69	0,00	5.110,69D
1899	1.1.2.01.001214	VH&M PAPELARIA E INFORMATICA LTDA ME	3.473,82D	0,00	3.473,82	0,00
1900	1.1.2.01.001215	R.T.J. COMERCIO DE PAPELARIA EIRELE - ME	0,00	5.067,82	0,00	5.067,82D
1902	1.1.2.01.001217	REDE MINAS SUPER SUPERMERCADISTAS S.A.	0,00	6.476,02	6.476,02	0,00
1908	1.1.2.01.001223	ANTONIO NICOLAU CHIARI	0,00	306,85	306,85	0,00
1911	1.1.2.01.001226	MEGDA & PIFFER LTDA	2.340,00D	0,00	2.340,00	0,00
41920	1.1.2.01.001234	SUPERMERCADO RAVAGIO EPP	0,00	2.234,66	0,00	2.234,66D
41924	1.1.2.01.001238	SUPERMERCADO SUPERBOM LTDA	0,00	18.144,06	18.144,06	0,00
41925	1.1.2.01.001239	SUPERMERCADO TALISMA DA VILA LTDA	0,00	1.689,05	0,00	1.689,05D
41926	1.1.2.01.001240	SUPERMERCADO TAQUARAL LTDA	6.413,79D	2.173,90	2.315,44	6.272,25D
41928	1.1.2.01.001242	SUPERMERCADO VIEIRA DIAS SILVA DE BAURU LTDA	3.607,10D	14.050,44	7.149,57	10.507,97D
41929	1.1.2.01.001243	SUPERMERCADOS CAETANO LTDA	16.197,73D	0,00	14.379,41	1.818,32D
41931	1.1.2.01.001245	SUPERMERCADOS JAU SERVE LTDA	86.562,95D	112.991,38	107.995,20	91.559,13D
41932	1.1.2.01.001246	SUPERMERCADOS M FARIA E R GRAVINA LTDA	1.692,86D	0,00	1.692,86	0,00
41934	1.1.2.01.001248	SUPERMERCADOS RASTELAO LTDA	0,00	14.229,24	3.987,15	10.242,09D
41935	1.1.2.01.001249	SUPERMERCADOS RICKLI LTDA.	2.882,08D	0,00	2.882,08	0,00
41938	1.1.2.01.001252	TAKADA E TAKATA LTDA	3.471,00D	0,00	3.471,00	0,00
41939	1.1.2.01.001253	TAUSTE SUPERMERCADOS LTDA	64.222,57D	207.526,22	166.008,38	105.740,41D
41940	1.1.2.01.001254	TEM TEM COMERCIO DE EMBALAGENS E DESCARTAVEIS LT	0,00	1.845,01	0,00	1.845,01D
41941	1.1.2.01.001255	TETRACLEAN COMERCIO DE PRODUTOS DE LIMPEZA LTDA	6.766,18D	2.512,02	3.556,25	5.721,95D
41943	1.1.2.01.001257	TONELLO E MACHADO DA LUZ LTDA	0,00	12.088,23	2.674,20	9.414,03D
41944	1.1.2.01.001258	TOP ALTO PARTICIPAÇÕES E COMÉRCIO LTDA	242.119,59D	100.964,21	343.083,80	0,00
41945	1.1.2.01.001259	TOTAL PACK COMERCIO E DISTRIBUICAO DE EMBALAGENS	5.571,22D	3.449,34	5.571,22	3.449,34D
41947	1.1.2.01.001261	V & G MONTAGNER LTDA - ME	0,00	3.782,71	0,00	3.782,71D
41948	1.1.2.01.001262	VALDIR DA SILVA E CIA LTDA	3.367,02D	0,00	0,00	3.367,02D
41950	1.1.2.01.001264	VANROO ATACADISTA DISTRIBUIDOR EIRELI	0,00	37.001,41	37.001,41	0,00
41952	1.1.2.01.001266	VASCONCELOS & ESTRABIS LTDA - ME	0,00	3.192,18	3.192,18	0,00
41954	1.1.2.01.001268	VILA VITORIA MERCANTIL DO BRASIL LTDA	0,00	10.848,79	0,00	10.848,79D
41960	1.1.2.01.001274	WM COMERCIO E DIST DE MATERIAIS DE HIGIENE E LIMPE	9.905,49D	5.862,91	6.880,31	8.888,09D
41962	1.1.2.01.001276	YOUSSEF AMIM YOUSSEF - EPP	0,00	5.311,55	5.311,55	0,00
41963	1.1.2.01.001277	ZANQUI ZANQUI FARMACIA E DROGARIA LTDA	0,00	266,83	266,83	0,00
41965	1.1.2.01.001279	REBOUCAS EMBALAGENS LTDA ME	0,00	3.776,76	3.776,76	0,00
41991	1.1.2.01.001283	RAVENNA INDUSTRIA E COMERCIO DE COSMETICOS LTDA	0,00	137.392,50	0,00	137.392,50D
41992	1.1.2.01.001284	J.D LEMES EIRELI	2.398,25D	0,00	0,00	2.398,25D
41993	1.1.2.01.001285	CASA NUNES MARTINS S.A. IMPORTACAO E EXPORTACAO L	54.833,80D	0,00	18.281,52	36.552,28D
41995	1.1.2.01.001287	ANTONIO CARLOS DOS SANTOS EMBALAGENS	39.533,45D	913,53	26.661,43	13.785,55D
41996	1.1.2.01.001288	SANN DY T S SILVA	2.220,20D	33,30	2.253,50	0,00
42003	1.1.2.01.001295	M & M EMPREENDIMENTOS LTDA	0,00	3.234,60	1.000,00	2.234,60D
42005	1.1.2.01.001297	S P PRODUTOS LTDA	4.563,74D	0,00	4.563,74	0,00
42006	1.1.2.01.001298	ELLOS LIMPE COMERCIO DE PRODUTOS SANEANTES DOM I	0,00	3.268,44	0,00	3.268,44D
42014	1.1.2.01.001306	SUPERMERCADOS CELEIRO LTDA	0,00	9.284,52	0,00	9.284,52D
42024	1.1.2.01.001316	MULTI COMERCIO DE PRODUTOS ALIMENTICIOS - EIRELI	47.731,95D	0,00	0,00	47.731,95D
42027	1.1.2.01.001319	TERRA PARQUE ECO RESORT- EIRELLI - EPP	0,00	4.402,33	0,00	4.402,33D
42028	1.1.2.01.001320	TALISMA ELOIN MATERIAIS DE LIMPEZA LTDA	5.955,12D	0,00	3.970,26	1.984,86D
42036	1.1.2.01.001328	Y W S F EIRELI	2.158,66D	3.291,91	2.158,66	3.291,91D
42037	1.1.2.01.001329	RRJ DISTRIBUIDORA DE PRODUTOS E SERVICOS LTDA	7.792,84D	0,00	5.195,47	2.597,37D
42040	1.1.2.01.001332	MERCANTIL SAO SEBASTIAO LTDA	11.596,83D	0,00	0,00	11.596,83D
42042	1.1.2.01.001334	I A DE ARAUJO	5.688,98D	0,00	1.976,81	3.712,17D
42044	1.1.2.01.001336	KLONEX COMERCIO DE MATERIAL DE LIMPEZA E LIMPEZA E	2.287,37D	0,00	2.287,37	0,00
42058	1.1.2.01.001350	ASSOCIACAO DE PANIFICADORAS FORTE PAO	0,00	3.591,75	0,00	3.591,75D
42065	1.1.2.01.001357	FERNANDO FRANCELOSI MANTOVANI BAURU - ME	0,00	1.030,92	1.030,92	0,00
42072	1.1.2.01.001364	SAO MARCOS DISTR. MEDIC., EQUIP. E MAT. HOSP. ODONT	0,00	6.851,52	6.851,52	0,00
42079	1.1.2.01.001371	C. G. COMERCIO DE PRODUTOS DE LIMPEZA LTDA - EPP	42.153,12D	66.343,20	43.041,97	65.454,35D
42080	1.1.2.01.001372	SANDA PRODUTOS DE LIMPEZA LTDA	60.249,37D	0,00	20.086,95	40.162,42D
42082	1.1.2.01.001374	SUPERMERCADO TIBA	1.106,57D	0,00	1.106,57	0,00
42084	1.1.2.01.001376	TAMBORE COMERCIO DE PRODUTOS DE LIMPEZA LTDA	5.698,86D	5.113,15	5.499,42	5.312,59D
42087	1.1.2.01.001379	CLIN COMERCIAL EIRELI	2.844,97D	0,00	2.844,97	0,00
42090	1.1.2.01.001382	ITALIMP BAZAR EIRELI - ME	0,00	3.326,98	2.218,10	1.108,88D
42145	1.1.2.01.001387	GLOBALMIX COMERCIO DE DESCARTAVEIS LTDA	2.978,50D	0,00	1.985,77	992,73D
42146	1.1.2.01.001388	NOVA MAY COMERCIO DE DESCARTAVEIS E LIMPEZA LTDA	1.321,90D	59.632,25	1.321,90	59.632,25D
42148	1.1.2.01.001390	MORGADO & MORGADO - EMBALAGENS LTDA	0,00	545,81	545,81	0,00
42151	1.1.2.01.001393	CMR COMERCIO DE ALIMENTOS LTDA	0,00	1.903,75	0,00	1.903,75D
42153	1.1.2.01.001395	SO EMBALAGENS EIRELI	1.804,36D	5.494,65	1.804,36	5.494,65D
42158	1.1.2.01.001400	PAULO ALEXSANDRO SOARES DOS SANTOS	5.001,10D	0,00	0,00	5.001,10D
42162	1.1.2.01.001404	BOM SUCESSO EMBALAGENS E LIMPEZA LTDA	896,37D	3.436,12	2.041,75	2.290,74D
42163	1.1.2.01.001405	BAR BAMBA LTDA	0,00	384,58	384,58	0,00
42164	1.1.2.01.001406	ERVANES BASTOS DA SILVA EIRELI	0,00	58.179,13	0,00	58.179,13D
42165	1.1.2.01.001407	MDV SUPERMERCADOS LTDA.	0,00	1.263,06	0,00	1.263,06D
42167	1.1.2.01.001409	OLIVEIRA E SOUZA DESCARTAVEIS LTDA	0,00	4.062,44	0,00	4.062,44D
42170	1.1.2.01.001412	PREFEITURA MUNICIPAL DE PEDERNEIRAS	320,67C	320,67	0,00	0,00
42171	1.1.2.01.001413	V SOARES SARDINHA EPP	6.553,73D	2.814,55	2.149,82	7.218,46D
42172	1.1.2.01.001414	TCM COMERCIO E SERVICOS LTDA	5.761,35D	0,00	5.761,35	0,00
42173	1.1.2.01.001415	PL DESCARTAVEIS LTDA	5.259,89D	0,00	3.506,60	1.753,29D

Este documento é cópia do original, assinado digitalmente por MAURICIO DELLOVA DE CAMPOS e Tribunal de Justiça do Estado de São Paulo, protocolado em 16/11/2021 às 14:35, sob o número WPDR21700331191. Para conferir o original, acesse o site <https://esaj.tjsp.jus.br/pastadigital/pg/abrirConferenciaDocumento.do>, informe o processo 1001497-78.2015.8.26.0431 e código 24n6R1B0.

BALANCETE

Código	Classificação	Descrição da conta	Saldo Anterior	Débito	Crédito	Saldo Atual
42174	1.1.2.01.001416	UPSIDE DISTRIBUICAO DE ALIMENTOS LTDA	126.715,18D	0,00	126.715,18	0,00
42181	1.1.2.01.001423	SAFIRA ATACADISTA LTDA	202.090,70D	0,00	202.090,70	0,00
42184	1.1.2.01.001426	COMERCIAL DE EMBALAGENS PERAL LTDA ME	0,00	4.835,04	4.835,04	0,00
42187	1.1.2.01.001429	LOURDES LUCIA A. COSTA MEDICAMENTOS EIRELI	3.582,09D	2.367,12	3.582,09	2.367,12D
42190	1.1.2.01.001432	CDA EMPRESA CARIOCA DISTR. DE ALIM.LTDA	16.731,01D	0,00	16.731,01	0,00
42191	1.1.2.01.001433	CAMPEAO 2010 DAS EMBALAGENS LTDA ME	7.310,80D	0,00	7.310,80	0,00
42192	1.1.2.01.001434	LUCINEIDE DE SOUSA CARVALHO ME	0,00	14.309,40	14.309,40	0,00
42195	1.1.2.01.001437	DESC TUDO COMERCIO, DISTRIBUICAO E REPRESENTACAO	10.930,99D	0,00	10.930,99	0,00
42196	1.1.2.01.001438	RINAPEN MERCADO EIRELI	14.999,00D	0,00	0,00	14.999,00D
42197	1.1.2.01.001439	MEGALUA DISTRIBUIDORA E SERVICOS LTDA	5.689,95D	286,40	5.976,35	0,00
42198	1.1.2.01.001440	M. DE F.T. PAINI	0,00	96,63	96,63	0,00
42200	1.1.2.01.001442	HORIZONTE DISTRIBUIDORA E COMERCIO EIRELI	23.175,60D	0,00	23.175,60	0,00
42204	1.1.2.01.001446	DENTAL RONDONIA COMERCIO DE PROD SAUD EIRELI	1.769,10D	0,00	1.769,10	0,00
42205	1.1.2.01.001447	LIMPE CALL COMERCIO LTDA	5.955,12D	0,00	3.970,26	1.984,86D
42208	1.1.2.01.001450	V R DE ALBUQUERQUE LTDA	123.529,39D	0,00	123.529,39	0,00
42213	1.1.2.01.001455	H.F.M COMERCIALIZACAO DE CARNES NOBRES LTDA	3.658,40D	0,00	0,00	3.658,40D
42250	1.1.2.01.001456	SANCRUZ COMERCIO DE PRODUTOS DE LIMPEZA E DESCAF	2.977,56D	0,00	1.985,13	992,43D
42251	1.1.2.01.001457	COLEGIO DINAMICO EIRELI EPP	218,13D	339,88	558,01	0,00
42252	1.1.2.01.001458	ESCOLA INF. E ENS. FUND. BALAO AZUL DINAMICO LTDA	218,13D	0,00	218,13	0,00
42253	1.1.2.01.001459	RR LIMP DISTRIBUIDORA DE PRODUTOS DE LIMPEZA E DEI	54.947,69D	0,00	54.947,69	0,00
42254	1.1.2.01.001460	ALMAC LIMP PRODUTOS DE LIMPEZA E DESCARTAVEIS LTD	13.447,77D	0,00	13.447,77	0,00
42256	1.1.2.01.001462	MAJU COMERCIO E DISTRIBUIDORA DE ALIMENTOS LTDA	5.707,80D	0,00	0,00	5.707,80D
42257	1.1.2.01.001463	100 O/O EMBALAGENS DISTRIBUIDORA ALIM PARAIBA LTD	22.092,57D	0,00	22.092,57	0,00
42258	1.1.2.01.001464	TEM TUDO CEASA DESCARTAVEIS LTDA	0,00	4.311,30	0,00	4.311,30D
42263	1.1.2.01.001469	COSTA ASSUNCAO DISTRIBUIDORA LTDA - ME	0,00	3.507,10	0,00	3.507,10D
42264	1.1.2.01.001470	SAGRADO REDE DE EDUCACAO	542,85D	677,44	542,85	677,44D
42265	1.1.2.01.001471	TRIANGULO CARIOCA EMBALAGENS LTDA	0,00	5.697,11	0,00	5.697,11D
42268	1.1.2.01.001474	POLOBRIO COMERCIO DE MATERIAIS DE LIMPEZA LTDA -M	0,00	5.442,96	5.442,96	0,00
42269	1.1.2.01.001475	FJS COM E DISTR. DE ARTIGOS DE PAPELARIA EIRELI	1.238,19D	0,00	1.238,19	0,00
42272	1.1.2.01.001478	BARCELOS & CIA LTDA	203.145,18D	0,00	203.145,18	0,00
42275	1.1.2.01.001481	ATIVA COMERCIO DE PRODUTOS ALIMENTICIOS LTDA	6.838,02D	0,00	0,00	6.838,02D
42277	1.1.2.01.001483	DESLIMPEX DISTRIBUIDORA DE DESCARTAVEIS E MATERIA	2.405,81D	0,00	2.405,81	0,00
42280	1.1.2.01.001486	SANTA LIMPEZA COMERCIAL LTDA ME	1.959,34D	0,00	1.959,34	0,00
42281	1.1.2.01.001487	MERCEARIA E QUITANDA BOM BARATO DO RIO COMPRIDO	4.430,03D	0,00	1.010,71	3.419,32D
42283	1.1.2.01.001489	IRMAOS MUFFATO S.A	245.711,56D	282.219,42	358.839,82	169.091,16D
42285	1.1.2.01.001491	T. C. COLEGIO ATHENA LTDA	239,80D	0,00	239,80	0,00
42288	1.1.2.01.001494	DISTRICENTER CENTRO DE DISTRIBUICAO DE MATERIAIS I	2.204,38D	3.368,40	2.204,38	3.368,40D
42289	1.1.2.01.001495	ACB ALVES COMERCIO EM GERAL	7.347,90D	0,00	7.347,90	0,00
42290	1.1.2.01.001496	AMAZON DISTRIBUIDORA DE FERRAGENS E ABRASIVOS LTI	99.685,95D	99.685,95	199.371,90	0,00
42291	1.1.2.01.001497	A. TOMASI & CIA. LTDA	4.105,71D	0,00	4.105,71	0,00
42293	1.1.2.01.001499	PINHEIRO'S COMERCIO DE PRODUTOS PARA LIMPEZA LTD/	1.689,79D	0,00	1.689,79	0,00
42295	1.1.2.01.001501	ESPACO LIMPEZA DISTRIBUIDORA DE DESCARTAVEIS E MA	1.869,88D	0,00	1.869,88	0,00
42300	1.1.2.01.001506	ESCOLA CRIARTE LTDA - EPP	327,19D	113,30	327,19	113,30D
42302	1.1.2.01.001508	DROGA ROCHA DISTRIBUIDORA DE MEDICAMENTOS LTDA	9.089,08D	0,00	9.089,08	0,00
42304	1.1.2.01.001510	SUPERMERCADO SAO JUDAS TADEU	11.604,24D	0,00	7.858,62	3.745,62D
42305	1.1.2.01.001511	NOVA ESPERANCA DE ARARUAMA LTDA	4.490,64D	0,00	4.490,64	0,00
42307	1.1.2.01.001513	COMERCIAL MULT MIX PRODUTOS ALIMENTICIOS EIRELI	125.328,81D	120.879,04	88.946,29	157.261,56D
42308	1.1.2.01.001514	CASA IEMANJA ARTIGOS RELIGIOSOS E PAPELARIA EIRELI	1.868,92D	0,00	1.868,92	0,00
42309	1.1.2.01.001515	LILIAN RAMBO SANDRI EIRELI	0,00	2.759,88	0,00	2.759,88D
42310	1.1.2.01.001516	MERCADO SALMO 1 LTDA	1.920,28D	0,00	1.920,28	0,00
42311	1.1.2.01.001517	PAT DISTRIBUIDORA DE PRODUTOS ALIMENTICIOS LTDA	0,00	73.968,71	73.968,71	0,00
42312	1.1.2.01.001518	GREI GRUPO DE EDUCACAO INTEGRADA	1.290,88D	19,20	1.310,08	0,00
42314	1.1.2.01.001520	JP PAPER DESCARTAVEIS ERELI	1.920,46D	0,00	1.920,46	0,00
42315	1.1.2.01.001521	DISTRIBUIDORA GOMAX DE MATERIAIS DE LIMPEZA E HIGI	2.688,62D	0,00	2.688,62	0,00
42316	1.1.2.01.001522	EMY FERNANDES DE MELLO COMERCIO VAREJISTA DE COS	2.880,68D	0,00	2.880,68	0,00
42318	1.1.2.01.001524	A.D.F. - SOUSA LTDA.	16.771,21D	0,00	0,00	16.771,21D
42319	1.1.2.01.001525	AAP LEMES EMBALAGENS	2.027,59D	0,00	0,00	2.027,59D
42320	1.1.2.01.001526	AGROPECUARIA E HOTELARIA BAGUASSU LTDA	1.330,75D	0,00	0,00	1.330,75D
42322	1.1.2.01.001528	ALIANCA COMERCIO DE PRODUTOS DE LIMPEZA LTDA	15.122,46D	0,00	0,00	15.122,46D
42327	1.1.2.01.001533	BOLIVAR ACESSORIOS E PRODUTOS DOMESTICOS EIRELI	2.181,60D	0,00	0,00	2.181,60D
42328	1.1.2.01.001534	BR MARCONDES PRODUTOS E SERVICOS DE LIMPEZA EIREI	735,47D	0,00	0,00	735,47D
42332	1.1.2.01.001538	CLAUDEMIR ANTONIO CARLOS & CIA LTDA	7.787,00D	0,00	0,00	7.787,00D
42334	1.1.2.01.001540	COMANDO DO EXERCITO	5.921,60D	0,00	0,00	5.921,60D
42335	1.1.2.01.001541	COMERCIAL DE ALIMENTOS RED LTDA	605,54D	0,00	0,00	605,54D
42336	1.1.2.01.001542	COMERCIO DE UTILIDADES DOMESTICAS VILA MARIA EIRE	279,05D	0,00	0,00	279,05D
42337	1.1.2.01.001543	COMPRE MAIS SUPERMERCADO EIRELI	821,13D	0,00	0,00	821,13D
42338	1.1.2.01.001544	COVRE COMERCIO VAREJISTA DE ALIMENTOS E MANUFATU	1.680,00D	0,00	0,00	1.680,00D
42341	1.1.2.01.001547	DI GALLI COMERCIO DE ALIMENTOS EIRELI	17.931,04D	0,00	0,00	17.931,04D
42342	1.1.2.01.001548	DIPALMA COMERCIO DISTRIBUICAO E LOGISTICA DE PROD	70.041,42D	0,00	0,00	70.041,42D
42345	1.1.2.01.001551	DISTRIBUIDORA IRMAOS GARDINGO IND. COMERCIO E TR	132.462,00D	0,00	0,00	132.462,00D
42347	1.1.2.01.001553	DROGAL FARMACEUTICA LTDA	1.660,00D	0,00	0,00	1.660,00D
42348	1.1.2.01.001554	D Z L DISTRIBUIDORA ZANATA LTDA	15.770,12D	0,00	0,00	15.770,12D
42349	1.1.2.01.001555	E.G. DE BARROS	2.491,28D	0,00	0,00	2.491,28D
42353	1.1.2.01.001559	STAR SERVICOS RIO EIRELI	1.639,68D	0,00	0,00	1.639,68D
42355	1.1.2.01.001561	EXPODEL BR PRODUTOS MEDICOS E HOSPITALARES LTDA	3.628,80D	0,00	0,00	3.628,80D
42360	1.1.2.01.001566	GILSON LUIS CARDOSO EIRELI - ME	14.497,57D	0,00	0,00	14.497,57D
42361	1.1.2.01.001567	GREPEL DISTRIBUIDORA LTDA	5.327,00D	0,00	0,00	5.327,00D
42362	1.1.2.01.001568	H. ALMEIDA KORMANN LTDA	1.099,06D	0,00	0,00	1.099,06D
42363	1.1.2.01.001569	HERIBERTO GUIMARAES DE OLIVEIRA JUNIOR	1.701,70D	0,00	0,00	1.701,70D
42365	1.1.2.01.001571	HIPERLIMP PRODUTOS DE LIMPEZA E DESCARTAVEIS LTDA	388,50D	0,00	388,50	0,00
42366	1.1.2.01.001572	HIPERVILLE SUPERMERCADOS LTDA	1.966,00D	0,00	0,00	1.966,00D

Este documento é cópia do original, assinado digitalmente por MAURICIO DELLOVA DE CAMPOS e Tribunal de Justiça do Estado de São Paulo, protocolado em 16/12/2021 às 14:35 , sob o número WPDR21700331191. Para conferir o original, acesse o site <https://esaj.tjsp.jus.br/pastadigital/pg/abrirConferenciaDocumento.do>, informe o processo 1001497-78.2015.8.26.0431 e código 24n6RtB0.

BALANCETE

Código	Classificação	Descrição da conta	Saldo Anterior	Débito	Crédito	Saldo Atual
42371	1.1.2.01.001577	J. M. PINA	4.497,00D	0,00	0,00	4.497,00D
42373	1.1.2.01.001579	JC ALMEIDA HORTIFRUTI	655,77D	0,00	0,00	655,77D
42375	1.1.2.01.001581	JK COMERCIO DE ARMARINHO E DISTRIBUICAO UNIPES	2.981,52D	0,00	0,00	2.981,52D
42376	1.1.2.01.001582	JR TRANSPORTES DISTRIBUICAO E LOGISTICA LTDA	3.051,68D	0,00	0,00	3.051,68D
42378	1.1.2.01.001584	KROIK'S SUPERMERCADOS LTDA	0,00	2.216,59	0,00	2.216,59D
42380	1.1.2.01.001586	M & R DISTRIBUIDORA LTDA	5.985,94D	0,00	0,00	5.985,94D
42381	1.1.2.01.001587	MARCELO LUIZ DA SILVA IZABEL	2.960,87D	0,00	0,00	2.960,87D
42384	1.1.2.01.001590	MARIGHELLA PAES E DOCES LTDA EPP	1.027,26D	0,00	0,00	1.027,26D
42386	1.1.2.01.001592	MAXXI DENTAL LTDA	3.583,30D	0,00	0,00	3.583,30D
42387	1.1.2.01.001593	MEDIANE COMERCIO DE PRODUTOS EM GERAL EIRELI	1.537,06D	0,00	0,00	1.537,06D
42388	1.1.2.01.001594	MERCADINHO PARQUE ALEXANDRA COTIA EIRELI	578,14D	0,00	0,00	578,14D
42389	1.1.2.01.001595	METROPOLE ALIMENTOS LTDA	5.781,10D	0,00	0,00	5.781,10D
42390	1.1.2.01.001596	MICHELE DE AVILA RIBEIRO	2.803,09D	0,00	0,00	2.803,09D
42393	1.1.2.01.001599	N.A. VIANA EIRELI - ME	3.406,13D	0,00	0,00	3.406,13D
42394	1.1.2.01.001600	NATACHA MARTINS VIVEIRO ARMARINHO	6.395,62D	0,00	0,00	6.395,62D
42396	1.1.2.01.001602	PAULO LEITE PEREIRA	3.144,92D	0,00	0,00	3.144,92D
42397	1.1.2.01.001603	PINHEIRO UTILIDADES PARA O LAR LTDA	5.562,50D	0,00	0,00	5.562,50D
42399	1.1.2.01.001605	R L DA SILVA - RESTAURANTES EIRELI	7.215,00D	0,00	0,00	7.215,00D
42402	1.1.2.01.001608	REILIMP MATERIAIS DE LIMPEZA LTDA	3.833,87D	0,00	0,00	3.833,87D
42405	1.1.2.01.001611	SALOMAO SANTOS DE SOUSA	4.579,24D	0,00	0,00	4.579,24D
42406	1.1.2.01.001612	SAMIRA ABD ABDUNI	530,93D	0,00	0,00	530,93D
42408	1.1.2.01.001614	S.K. DISTRIBUIDORA DE MAQUINAS LTDA	4.410,72D	0,00	0,00	4.410,72D
42409	1.1.2.01.001615	SUPERMERCADO ALVES FERREIRA EIRELI	3.099,48D	0,00	0,00	3.099,48D
42410	1.1.2.01.001616	SUPERMERCADO ENGENHO EIRELI	1.880,78D	0,00	0,00	1.880,78D
42411	1.1.2.01.001617	SUPERMERCADO JAC ARACOIABA DA SERRA EIRELI	1.380,63D	0,00	0,00	1.380,63D
42416	1.1.2.01.001622	VERSATILE DESCARTAVEIS LTDA	2.970,00D	0,00	0,00	2.970,00D
42418	1.1.2.01.001624	VIVA BEM PRODUTOS MEDICOS HOSPITALAR LTDA	2.967,84D	0,00	0,00	2.967,84D
42419	1.1.2.01.001625	ZANEPAN COM. ATACADISTA DE GENEROS ALIMENTICIOS E	2.629,80D	0,00	0,00	2.629,80D
42433	1.1.2.01.001626	ALVARO PREMAOR	0,00	1.841,00	0,00	1.841,00D
42443	1.1.2.01.001628	DISB'L PAPELARIA LTDA	2.820,89D	0,00	2.820,89	0,00
42445	1.1.2.01.001630	MERCADO MO LTDA - ME	1.339,37D	53,58	1.392,95	0,00
42446	1.1.2.01.001631	GOLDEN SERVICE MATERIAIS DE LIMPEZA LTDA	2.499,82D	0,00	2.499,82	0,00
42447	1.1.2.01.001632	MARAVISTA COMERCIO DE ALIMENTOS LTDA	12.566,30D	0,00	12.566,30	0,00
42448	1.1.2.01.001633	COMERCIAL BEIRAO DA SERRA LTDA	97.558,16D	0,00	97.558,16	0,00
42452	1.1.2.01.001637	LUIZ FERNANDO MELGAR - ME	118,49D	0,00	118,49	0,00
42453	1.1.2.01.001638	CDI BARRA PRODUTOS - IMPORTACAO E EXPORTACAO LTD	51.473,16D	0,00	51.473,16	0,00
42454	1.1.2.01.001639	SOLANGE REGINA RUFINO BODNARUK 05867283844	1.096,02D	987,94	1.096,02	987,94D
42455	1.1.2.01.001640	LAURINDO ANTONIO NOVO	835,89D	0,00	835,89	0,00
42456	1.1.2.01.001641	TINOCO & MENDONCA AUTO SERVICOS LTDA	12.566,30D	0,00	12.566,30	0,00
42457	1.1.2.01.001642	SUPERMERCADO FLUMINENSE DE ITAPERUNA LTDA	132.313,82D	0,00	132.313,82	0,00
42458	1.1.2.01.001643	LIMPPANO S A	26.470,58D	0,00	26.470,58	0,00
42459	1.1.2.01.001644	T LIMP 16 COMERCIO DE PRODUTOS DE LIMPEZA LTDA ME	26.470,58D	0,00	26.470,58	0,00
42460	1.1.2.01.001645	CAMP CLEAN COM IMPORTACAO EXPORT LT	0,00	2.789,64	2.789,64	0,00
42462	1.1.2.01.001647	WPM COMERCIO DE ATACADISTA DE DESCARTAVEIS E MAT	14.935,41D	0,00	9.957,41	4.978,00D
42463	1.1.2.01.001648	C & R SUPERMERCADO DE CABO FRIO LTDA	2.591,71D	0,00	2.591,71	0,00
42464	1.1.2.01.001649	SUPERMERCADOS GUIMARAES E CIA LTDA	18.422,26D	0,00	18.422,26	0,00
42465	1.1.2.01.001650	C P DIST DE DESCARTAVEIS E PRODUTOS DE LIMPEZA LTD	6.627,08D	0,00	0,00	6.627,08D
42466	1.1.2.01.001651	PEXINCHETE COMERCIAL VAREJISTA DE ALIMENTOS DE BO	3.571,86D	4.194,04	2.381,35	5.384,55D
42467	1.1.2.01.001652	MERCEARIA HORIZONTE 2018 LTDA	2.213,78D	0,00	1.475,92	737,86D
42469	1.1.2.01.001654	TERRITORIO FITNESS - ACADEMIA DE GINASTICA LTDA	382,72D	0,00	0,00	382,72D
42472	1.1.2.01.001657	CENTRAL RJ COMERCIO DE EMBALAGENS LTDA	38.488,80D	107.973,28	19.244,40	127.217,68D
42474	1.1.2.01.001659	EVERY DAY HOUSE COMERCIO DE UTILIDADES DOMESTICA	1.072,29D	0,00	1.072,29	0,00
42476	1.1.2.01.001661	PETROEXPRESS DISTRIB. DE COMBUST. E DERIV. DE PETR	0,00	196,62	0,00	196,62D
42477	1.1.2.01.001662	SEGUINS & FEITOSA LTDA	2.266,20D	0,00	755,56	1.510,64D
42478	1.1.2.01.001663	SIDNEY S. COSTA & CIA LTDA	4.503,18D	0,00	3.002,26	1.500,92D
42480	1.1.2.01.001665	JOSE CARLOS DE CARVALHO	2.968,00D	5.674,00	5.674,00	2.968,00D
42481	1.1.2.01.001666	FUNDACAO DOUTOR AMARAL CARVALHO	9.567,68D	24.584,23	16.157,11	17.994,80D
42482	1.1.2.01.001667	CHRISTIANINI COMERCIAL ELETRICA LTDA	109,06D	0,00	109,06	0,00
42483	1.1.2.01.001668	VITORIA REGIA HOTEL BAURU	109,06D	0,00	109,06	0,00
42484	1.1.2.01.001669	SILVA & SILVA COMERCIO DE CEREAIS LTDA	5.481,32D	0,00	5.481,32	0,00
42485	1.1.2.01.001670	SUCESSO COMERCIO E SERVICOS EIRELI	5.949,74D	0,00	0,00	5.949,74D
42486	1.1.2.01.001671	ZMF BRASIL EMBALAGENS E DESCARTAVEIS LTDA	5.086,90D	0,00	0,00	5.086,90D
42487	1.1.2.01.001672	WR DA COSTA COMERCIO LTDA	15.026,46D	0,00	0,00	15.026,46D
42488	1.1.2.01.001673	PAULO SERGIO MOLINI & CIA LTDA	3.530,29D	0,00	0,00	3.530,29D
42489	1.1.2.01.001674	MARIZETE NERES DE OLIVEIRA	2.062,43D	2.354,77	0,00	4.417,20D
42490	1.1.2.01.001675	COMPRATES COMERCIAL FARMACEUTICA E HOSPITALAR	13.037,35D	0,00	4.345,77	8.691,58D
42491	1.1.2.01.001676	MOLINI'S SUPERMERCADO LTDA	19.574,81D	0,00	0,00	19.574,81D
42492	1.1.2.01.001677	JCM SUPERMERCADO LTDA	3.938,55D	0,00	0,00	3.938,55D
42493	1.1.2.01.001678	EXATA COMERCIAL E SERVICOS EIRELI EPP	50.829,66D	38.754,45	33.888,05	55.696,06D
42495	1.1.2.01.001680	L. G. SILVA & CIA LTDA	5.373,70D	0,00	0,00	5.373,70D
42496	1.1.2.01.001681	MERCEARIA E COMERCIO DE CEREAIS DO PARQUE UNIAO I	3.454,41D	0,00	0,00	3.454,41D
42497	1.1.2.01.001682	W & A CLEAN DISTRIBUIDORA DE PRODUTOS DE LIMPEZA,	4.271,34D	0,00	0,00	4.271,34D
42498	1.1.2.01.001683	ZANI MATERIAL DE CONSTRUCAO LTDA	5.426,40D	0,00	0,00	5.426,40D
42524	1.1.2.01.001685	DIAS E SAMPAIO EMBALAGENS LTDA	0,00	7.103,44	7.103,44	0,00
42525	1.1.2.01.001686	STX COMERCIO DE PRODUTOS DE LIMPEZA E DESCARTAVE	0,00	53.987,35	46.635,09	7.352,26D
42526	1.1.2.01.001687	HGF COMERCIO DE PRODUTOS SANEANTES LTDA	0,00	5.179,04	5.179,04	0,00
42527	1.1.2.01.001688	MARIA DO CARMO SILVEIRA LIMA DE SOUZA TUPA ME	0,00	5.230,96	5.230,96	0,00
42528	1.1.2.01.001689	GABRIELA FASCETTI ARAUJO 50391711881	0,00	910,60	910,60	0,00
42530	1.1.2.01.001691	GIHAD KASSEN EL AZANK	0,00	2.110,45	0,00	2.110,45D
42531	1.1.2.01.001692	QUALITY COMERCIO E SERVICOS EIRELI - EPP	0,00	6.631,80	0,00	6.631,80D
42532	1.1.2.01.001693	ATACADO NEW MANIA EIRELI	0,00	4.018,15	0,00	4.018,15D

Este documento é cópia do original, assinado digitalmente por MAURICIO DELLOVA DE CAMPOS e Tribunal de Justiça do Estado de São Paulo, protocolado em 16/11/2021 às 14:35, sob o número WPDR21700331191. Para conferir o original, acesse o site <https://esaj.tjsp.jus.br/pastadigital/pg/abrirConferenciaDocumento.do>, informe o processo 1001497-78.2015.8.26.0431 e código 24n6R1B0.

BALANCETE

Código	Classificação	Descrição da conta	Saldo Anterior	Débito	Crédito	Saldo Atual
42533	1.1.2.01.001694	MERCADINHO UNIAO TAVARES LTDA - EPP	0,00	976,99	0,00	976,99D
42534	1.1.2.01.001695	ALEXANDRE SEXTAK B. JUNIOR - EIRELI	0,00	16.262,51	6.332,91	9.929,60D
42535	1.1.2.01.001696	PRIME FRAGRANCIAS INDUSTRIA E COMERCIO EIRELI	0,00	216.137,25	0,00	216.137,25D
42536	1.1.2.01.001697	COMERCIO GENEROS ALIMENTICIOS SCHMIDT LTDA	0,00	3.857,20	0,00	3.857,20D
42537	1.1.2.01.001698	LE CINQ - COMERCIO, IMPORTACAO E EXPORTACAO LTDA	0,00	66,41	66,41	0,00
42538	1.1.2.01.001699	ESTAFE COMERCIO E SERVICOS EIRELI	0,00	2.754,15	2.754,15	0,00
42539	1.1.2.01.001700	HIGIPAR DISTRIBUIDORA PARANAENSE DE PRODUTOS DE I	0,00	2.399,25	0,00	2.399,25D
42540	1.1.2.01.001701	CENTER ALFE MERCEARIA EIRELI	0,00	2.164,87	0,00	2.164,87D
42541	1.1.2.01.001702	MIX CLEAN PRODUTOS DE LIMPEZA EIRELI	0,00	2.393,37	0,00	2.393,37D
42542	1.1.2.01.001703	MAIS LIMPO LTDA	0,00	2.074,90	0,00	2.074,90D
42543	1.1.2.01.001704	SPORTS EMPORIO, PAPELARIA E INFORMATICA LTDA	0,00	2.011,91	2.011,91	0,00
42544	1.1.2.01.001705	PROGUIMA PRODUTOS E EQUIP DE LIMP EIRELI	0,00	7.819,08	7.819,08	0,00
42545	1.1.2.01.001706	PROLIMPA PRODUTOS QUIMICOS	0,00	13.678,60	13.678,60	0,00
42546	1.1.2.01.001707	ARCO YRIS COMERCIO EIRELI	0,00	7.231,09	0,00	7.231,09D
42547	1.1.2.01.001708	BODO E REPKE COMERCIO DE PRODUTOS DE LIMPEZA LTD	0,00	1.041,30	0,00	1.041,30D
42548	1.1.2.01.001709	VILA RUBIM COMERCIO DE EMBALAGENS DESCARTAVEIS L	0,00	3.255,10	0,00	3.255,10D
42549	1.1.2.01.001710	MULTITU COMERCIO VAREJISTA DE UTENSILIOS, ALIMENTI	0,00	1.785,85	0,00	1.785,85D
42550	1.1.2.01.001711	SIDROMEDICAL PRODUTOS MEDICOS ODONTOLOGICOS LT	0,00	1.958,78	1.344,60	614,18D
42551	1.1.2.01.001712	FREGUESIA COMERCIO DE EMBALAGENS LTDA	0,00	653,40	0,00	653,40D
42552	1.1.2.01.001713	DL RIO DESCARTAVEIS E LIMPEZA LTDA	0,00	52.027,32	52.027,32	0,00
42553	1.1.2.01.001714	OSANA MARIA DE PAULA MUCIACCIA-ME	0,00	1.034,69	1.034,69	0,00
42554	1.1.2.01.001715	MULT SEG PEDERNEIRAS CORRETORA DE SEGUROS	0,00	147,94	147,94	0,00
42555	1.1.2.01.001716	CAIO VINICIUS FERNANDES LUCIE CALCADOS	0,00	1.182,54	1.182,54	0,00
42556	1.1.2.01.001717	AGUINALDO O. DIAS JUNIOR - ME	0,00	159,98	159,98	0,00
42557	1.1.2.01.001718	PRIMUS DISTRIBUIDORA DE ALIMENTOS FRIOS E LATICINI	0,00	10.435,83	0,00	10.435,83D
42558	1.1.2.01.001719	RFL COMERCIO DE PRODUTOS DE HIGIENE E DESCARTAVE	0,00	2.286,62	0,00	2.286,62D
42559	1.1.2.01.001720	G VI COMERCIO ATACADISTA DE EMBALAGENS E DESCART/	0,00	53.807,30	0,00	53.807,30D
42561	1.1.2.01.001722	BATISTA & BATISTA ANALISES CLINICAS LTDA	0,00	153,88	153,88	0,00
42562	1.1.2.01.001723	MERCADO CAPRIOLLI & OLIVEIRA LTDA	0,00	217,26	217,26	0,00
42563	1.1.2.01.001724	PADRE CICERO DISTRIBUIDORA LTDA	0,00	13.690,00	13.690,00	0,00
42564	1.1.2.01.001725	JULIANO APARECIDO DE OLIVEIRA	0,00	1.179,63	1.179,63	0,00
42565	1.1.2.01.001726	CARLOS AUGUSTO DA SILVA LOPES	0,00	3.883,82	3.883,82	0,00
42566	1.1.2.01.001727	DISTRIBUIDORA E ATACADISTA SUPER REDE LTDA	0,00	55.524,43	0,00	55.524,43D
19	1.1.2.03	IMPOSTOS A RECUPERAR	5.564.541,76D	1.640.310,10	1.573.444,20	5.631.407,66D
20	1.1.2.03.000001	ICMS a Recuperar	4.586.998,26D	965.564,86	766.824,38	4.785.738,74D
21	1.1.2.03.000002	PIS a Recuperar	47.515,55D	92.779,78	97.294,92	43.000,41D
22	1.1.2.03.000003	COFINS a Recuperar	218.859,50D	427.349,27	448.146,32	198.062,45D
23	1.1.2.03.000004	IPI	711.168,45D	154.616,19	261.178,58	604.606,06D
24	1.1.2.06	ADIANTAMENTOS	306.948,25D	132.416,45	44.624,18	394.740,52D
27	1.1.2.06.000003	Adiantamentos a Fornecedores	306.948,25D	94.061,56	6.269,29	394.740,52D
42584	1.1.2.06.000005	Adiantamento Salarial	0,00	32.237,47	32.237,47	0,00
42585	1.1.2.06.000006	Adiantamento de férias	0,00	6.117,42	6.117,42	0,00
36	1.1.3	ESTOQUES	2.262.427,40D	1.727.530,09	2.262.427,40	1.727.530,09D
37	1.1.3.01	ESTOQUES DE MERCADORIAS	2.262.427,40D	1.727.530,09	2.262.427,40	1.727.530,09D
38	1.1.3.01.000001	Matéria-prima	1.787.317,74D	1.364.748,84	1.787.317,74	1.364.748,84D
40	1.1.3.01.000003	Produtos Acabados	475.109,66D	362.781,25	475.109,66	362.781,25D
42517	1.1.4	MÚTUOS	0,00	3.161.404,35	3.161.404,35	0,00
42220	1.1.4.01	MÚTUO	0,00	3.161.404,35	3.161.404,35	0,00
42221	1.1.4.01.000001	RAVENNA	0,00	108.091,84	108.091,84	0,00
42222	1.1.4.01.000002	MERIDIONAL	0,00	3.053.312,51	3.053.312,51	0,00
41	1.2	ATIVO REALIZAVEL A LONGO PRAZO	7.615,05D	132.741,70	0,00	140.356,75D
42	1.2.1	VALORES REALIZAVEIS A LONGO PRAZO	7.615,05D	132.741,70	0,00	140.356,75D
44	1.2.1.03	DEPÓSITO JUDICIAL	7.615,05D	132.741,70	0,00	140.356,75D
46	1.2.1.03.000002	Bloqueio Judicial	7.615,05D	132.741,70	0,00	140.356,75D
47	1.3	ATIVO PERMANENTE	872.010,62D	8.093,96	10.673,55	869.431,03D
48	1.3.2	IMOBILIZADO	872.010,62D	8.093,96	10.673,55	869.431,03D
49	1.3.2.01	IMOBILIZADO GERAL	1.613.525,78D	8.093,96	0,00	1.621.619,74D
50	1.3.2.01.000001	Máquinas e Equipamentos	741.679,03D	0,00	0,00	741.679,03D
51	1.3.2.01.000002	Móveis e Utensílios	41.417,39D	0,00	0,00	41.417,39D
52	1.3.2.01.000003	Equipamentos de Informática	110.864,99D	0,00	0,00	110.864,99D
53	1.3.2.01.000004	Veículos	138.000,00D	0,00	0,00	138.000,00D
435	1.3.2.01.000005	Construções em Andamento	581.564,37D	8.093,96	0,00	589.658,33D
789	1.3.2.04	(-) DEPRECIACÕES, AMORT. E EXAUS. ACUMULADO	741.515,16C	0,00	10.673,55	752.188,71C
791	1.3.2.04.000002	(-) DEPRECIACÕES DE MÓVEIS E UTENSÍLIOS	37.635,73C	0,00	345,14	37.980,87C
792	1.3.2.04.000003	(-) DEPRECIACÕES DE MÁQUINAS, EQUIP. FER	612.328,10C	0,00	6.180,66	618.508,76C
793	1.3.2.04.000004	(-) DEPRECIACÕES DE VEÍCULOS	20.700,00C	0,00	2.300,00	23.000,00C
799	1.3.2.04.000010	(-) EQUIPTOS INFORMATICA	70.851,33C	0,00	1.847,75	72.699,08C
62	2	PASSIVO	15.768.426,54C	15.963.078,89	16.281.408,92	16.086.756,57C
63	2.1	PASSIVO CIRCULANTE	8.856.255,99C	15.963.078,89	16.281.408,92	9.174.586,02C
64	2.1.1	VALORES EXIGIVEIS A CURTO PRAZO	8.856.255,99C	15.963.078,89	16.281.408,92	9.174.586,02C
41919	2.1.1.01	FORNECEDORES DIVERSOS	2.736.502,19C	6.014.344,40	5.872.944,64	2.595.102,43C
327	2.1.1.01.000003	VOLP INDUSTRIA E COMERCIO LTDA	1.500,03C	0,00	0,00	1.500,03C
328	2.1.1.01.000004	VILLA PAPEIS LTDA - ME	0,00	172,73	172,73	0,00

BALANCETE

Código	Classificação	Descrição da conta	Saldo Anterior	Débito	Crédito	Saldo Atual
330	2.1.1.01.000006	UNIVAR SOLUTIONS BRASIL LTDA	23.911,62C	0,00	0,00	23.911,62C
333	2.1.1.01.000009	THINSOL QUIMICA,INDUSTRIA E COMERCIO LTDA	13.831,14C	37.606,13	60.833,99	37.059,00C
334	2.1.1.01.000010	TEDE TRANSPORTES LTDA	686,11C	0,00	1.925,88	2.611,99C
337	2.1.1.01.000013	SUPERMERCADO VIEIRA DIAS SILVA DE BAURU LTDA	223,22C	223,22	841,32	841,32C
338	2.1.1.01.000014	SUPERMERCADO BAGARELLI LTDA	2.911,47C	2.911,47	1.739,88	1.739,88C
342	2.1.1.01.000018	RODOGARCIA TRANSPORTES RODOVIÁRIOS LTDA	0,00	39.363,38	39.363,38	0,00
344	2.1.1.01.000020	RICARDO PEREIRA CUBA SERVICOS E DISTRIBUICAO DE EN	50.963,65C	39.697,12	9.153,04	20.419,57C
345	2.1.1.01.000021	REGIANE APARECIDA TICIANELI	337,80C	337,80	0,00	0,00
350	2.1.1.01.000026	PETRECA & CIA. LTDA. -	6.269,29C	6.269,29	0,00	0,00
354	2.1.1.01.000030	NEW BIGTRANS TRANSPORTES LTDA	0,00	39.292,81	39.292,81	0,00
355	2.1.1.01.000031	NETSTYLE COM DE EQUIP DE INFORMATICA LTDA	108,94C	108,94	0,00	0,00
361	2.1.1.01.000037	MAQ TERRA PEDERNEIRAS COMERCIO SERVICOS LTDA	35.724,00C	129.690,00	159.550,00	65.584,00C
362	2.1.1.01.000038	LUIZ FERNANDO MELGAR - ME	46,80C	46,80	294,00	294,00C
368	2.1.1.01.000044	J.P. IND. COM. DE PAPELAO MICROONDULADO EIRELI EPP	153.045,68C	131.769,82	0,00	21.275,86C
369	2.1.1.01.000045	J. BONATO & BONATO COMERCIO DE PECAS LTDA - ME	424,08C	989,46	1.130,76	565,38C
370	2.1.1.01.000046	IRIMAG COMERCIO E REPRESENTACAO LTDA - ME	1.832,25C	948,92	271,80	1.155,13C
373	2.1.1.01.000049	H.V. LEAO COMERCIO E AUTOMACAO INDUSTRIAL - ME	1.857,00C	1.857,00	1.215,60	1.215,60C
374	2.1.1.01.000050	GRECO GUERREIRO LTDA	1.295.703,91C	1.265.673,23	793.994,43	824.025,11C
375	2.1.1.01.000051	GGM - COMERCIO DE INFORMATICA LTDA. - ME	646,67C	646,68	0,01	0,00
376	2.1.1.01.000052	G G COMERCIO DE TINTAS E PINTURAS LTDA	0,00	46,15	46,15	0,00
381	2.1.1.01.000057	E. R. RUIZ NETO COMERCIO DE MATERIAIS DE CONSTRUC/	1.227,10C	310,32	0,00	916,78C
382	2.1.1.01.000058	DAMACEL TRANSPORTES LTDA	6.625,00C	6.625,00	0,00	0,00
385	2.1.1.01.000061	COMPANHIA PAULISTA DE FORCA E LUZ	0,00	8.207,79	8.207,79	0,00
387	2.1.1.01.000063	CIAL - COMERCIO DE ARTIGOS PARA LABORATORIO LTDA -	0,00	0,00	438,15	438,15C
389	2.1.1.01.000065	CCI QUIMICA IMPORT EXPORT E REPRESENTACOES LTDA	238,50C	0,00	0,00	238,50C
394	2.1.1.01.000070	BONATO & BONATO VEICULOS LTDA - ME	0,00	0,00	572,01	572,01C
398	2.1.1.01.000074	APARECIDA EMBALAGENS SAO PAULO LTDA	89.768,89C	155.450,03	100.296,36	34.615,22C
399	2.1.1.01.000075	ALYSON TOSHIO SAWAKI - ME	0,00	0,00	94,20	94,20C
400	2.1.1.01.000076	ALPACK DO BRASIL IND COM DE PRO ADESIVOS	17.852,80C	16.037,50	16.395,38	18.210,68C
402	2.1.1.01.000078	ALFA TRANSPORTES EIRELI	8.138,66C	47.122,74	38.984,08	0,00
805	2.1.1.01.000081	TABATA TICIANELI 31670134865	16.009,83C	13.909,83	0,01	2.100,01C
818	2.1.1.01.000094	MARIANA SIMOES BOTASSIM GOMES	8.938,35C	26.155,35	34.818,60	17.601,60C
822	2.1.1.01.000098	ELETRO FRASCARELI PEDERNEIRAS LTDA. - ME	151,03C	145,75	0,00	5,28C
995	2.1.1.01.000105	BACARIN & MONTENEGRO LTDA	0,00	2.431,32	2.431,32	0,00
996	2.1.1.01.000106	GIBERWELL REPRESENTACOES LTDA	0,00	486,99	486,99	0,00
998	2.1.1.01.000108	RUI ALBERTO SAUERESSIG & CIA. LTDA.	2.994,54C	4.272,74	4.272,74	2.994,54C
999	2.1.1.01.000109	TARGET MIX REPRESENTACOES LTDA	0,00	2.282,53	2.282,53	0,00
1000	2.1.1.01.000110	BR MIX REPRESENTACOES LTDA	1.370,00C	0,00	0,00	1.370,00C
1001	2.1.1.01.000111	SCHIAVINATTO - REPRESENTACOES COMERCIAIS S/S LTDA	0,00	2.371,29	2.371,29	0,00
1003	2.1.1.01.000113	DREAM STORE FRANCHISING LTDA	0,00	1.377,51	1.377,51	0,00
1004	2.1.1.01.000114	SUPERSTICKY REPRESENTACOES LTDA	0,00	296,47	296,47	0,00
1215	2.1.1.01.000115	AGRO-INDUSTRIAL TARUMA LTDA	26.500,00C	0,00	0,00	26.500,00C
1232	2.1.1.01.000132	PEREIRA & MOURA LTDA - EPP	0,00	0,00	3.026,00	3.026,00C
1233	2.1.1.01.000133	PRIME FRAGRANCIAS INDUSTRIA E COMERCIO EIRELI	1.855,88C	30.459,20	224.437,50	195.834,18C
1439	2.1.1.01.000165	WEDLEY WILSON CAMILO - ME	431,84C	0,00	0,00	431,84C
1443	2.1.1.01.000169	LUMADE COMERCIAL E DISTRIBUIDORA LIMITADA	122,54C	49,02	0,00	73,52C
1447	2.1.1.01.000171	NADIR APARECIDA DOS SANTOS	0,00	605,84	605,84	0,00
1448	2.1.1.01.000172	R4C ADMINISTRACAO JUDICIAL LTDA	0,00	5.000,00	5.000,00	0,00
1449	2.1.1.01.000173	MARCELO ANTONIO SIQUEIRA COELHO REPRESENTACAO C	0,00	171,53	171,53	0,00
1450	2.1.1.01.000174	VICENTE DE PAULO CARVALHO	0,00	488,96	488,96	0,00
1582	2.1.1.01.000179	WCM INDUSTRIA E COMERCIO LTDA.	48.510,00C	0,00	0,00	48.510,00C
1593	2.1.1.01.000190	FARIA & MAZZO - AUTO ELETRICA LTDA	0,00	465,10	465,10	0,00
1601	2.1.1.01.000198	RELOGIOS DE PONTO BAURU LTDA	180,00C	60,00	0,00	120,00C
1606	2.1.1.01.000203	BESSI MATERIAIS PARA CONSTRUCAO LTDA	1.176,90C	660,00	849,42	1.366,32C
1607	2.1.1.01.000204	ISRAEL MATEUS JUNIOR - ME	0,00	500,00	500,00	0,00
1608	2.1.1.01.000205	PEREIRA & MANTUAN LTDA ME	957,00C	2.457,00	1.500,00	0,00
1609	2.1.1.01.000206	POSIMEC IND E COM DE MAQ E EQUIPAMENTOS LTDA.	0,00	0,00	1.145,40	1.145,40C
1620	2.1.1.01.000217	MB LOUREIRO REPRESENTACOES LTDA	0,00	10.474,87	10.474,87	0,00
1621	2.1.1.01.000218	ROVILSON PEREIRA ALVES 11152576844	9.078,78C	2.864,11	4.809,92	11.024,59C
1622	2.1.1.01.000219	VIA COMERCIAL REPRESENTACOES LTDA	0,00	9.514,53	9.514,53	0,00
1623	2.1.1.01.000220	VIP MERCHANDISING REPRESENTACAO E PROMOCAO DE VI	2.724,14C	0,00	10.864,24	13.588,38C
1624	2.1.1.01.000221	SOUZA CAMPOS DISTRIBUICOES E REPRESENTACOES LTDA	0,00	7.608,36	7.608,36	0,00
1625	2.1.1.01.000222	JOSE JULIO ARAUJO DOS SANTOS & CIA LTDA	0,00	743,34	743,34	0,00
1626	2.1.1.01.000223	MERCANTIL DANTAS LTDA	0,00	879,19	879,19	0,00
1628	2.1.1.01.000225	NOLECON COMERCIO DE MATERIAL DE LIMPEZA EIRELI	0,00	6.094,16	6.094,16	0,00
1630	2.1.1.01.000227	SERRANO & ARLATTI E REPRESENTACOES LTDA	0,00	317,83	317,83	0,00
1631	2.1.1.01.000228	REPCOM REPRESENTACOES COMERCIAIS LTDA	0,00	0,00	5.862,04	5.862,04C
1632	2.1.1.01.000229	RODOLFO GILVAN FANTIM 01577529847	0,00	4.131,19	4.131,19	0,00
1634	2.1.1.01.000231	PAULO CESAR DE JESUS 04985002844	0,00	93,00	93,00	0,00
1636	2.1.1.01.000233	ZULEIKA DO VALLE RIBEIRO DE MOURA 11442831839	0,00	331,58	331,58	0,00
1640	2.1.1.01.000237	REPRESENTAÇÕES JACOBS LTDA	0,00	5.957,98	5.957,98	0,00
1649	2.1.1.01.000246	CONCRELAGOS CONCRETO LTDA	124.335,00C	0,00	0,00	124.335,00C
1650	2.1.1.01.000247	ALVARO ANTÔNIO ESTEVES	0,00	1.575,00	1.575,00	0,00
1656	2.1.1.01.000253	SUPERMERCADOS IRMAOS UNIDOS LTDA	1.753,92C	0,00	0,00	1.753,92C
1664	2.1.1.01.000261	PEDREIRA NOVA FORTALEZA LTDA	20.034,84C	0,00	0,00	20.034,84C
1668	2.1.1.01.000265	BONAPACK - COMERCIO DE EMBALAGENS - EIRELI	0,00	0,00	1.781,38	1.781,38C
1670	2.1.1.01.000267	MARINO MASSOCA STANCARE 09633469899	0,00	392,40	392,40	0,00
1672	2.1.1.01.000269	R3 COMERCIO E REPRESETACAO LTDA	0,00	0,00	19.940,65	19.940,65C
1673	2.1.1.01.000270	WENZEL & AMADEU PROMOCAO DE VENDAS LTDA.	0,00	2.880,00	2.880,00	0,00
1674	2.1.1.01.000271	COSTA LOUREIRO SOCIEDADE INDIVIDUAL DE ADVOCACIA	19.433,26C	19.433,26	19.223,92	19.223,92C
1676	2.1.1.01.000273	ASSESSORIA & CONSULTORIA PHARMA S/S LTDA	0,00	3.540,00	3.540,00	0,00

Este documento é cópia do original, assinado digitalmente por MAURICIO DELLOVA DE CAMPOS e Tribunal de Justiça do Estado de São Paulo, protocolado em 16/12/2021 às 14:35 , sob o número WPDR21700331191. Para conferir o original, acesse o site <https://esaj.tjsp.jus.br/pastadigital/pg/abrirConferenciaDocumento.do>, informe o processo 1001497-78.2015.8.26.0431 e código 24n6RtB0.

BALANCETE

Código	Classificação	Descrição da conta	Saldo Anterior	Débito	Crédito	Saldo Atual
1677	2.1.1.01.000274	PREVENTIVA BAURU MEDICINA E SEGURANCA DO TRABALH	0,00	1.350,70	1.350,70	0,00
1678	2.1.1.01.000275	BAE SERVICOS ESPECIALIZADOS DE MEDICINA E SEGURAN	0,00	275,00	275,00	0,00
1679	2.1.1.01.000276	MASSIONIR EYNG SERVICOS	0,00	720,00	720,00	0,00
1681	2.1.1.01.000278	REPRESENTACOES COMERCIAIS FRPL LTDA	0,00	3.050,95	3.050,95	0,00
1682	2.1.1.01.000279	LUMES REPRESENTACOES LTDA ME	0,00	142,68	142,68	0,00
1683	2.1.1.01.000280	MTOREZZI CONTABILIDADE - EIRELI	0,00	5.500,00	5.500,00	0,00
1684	2.1.1.01.000281	SPVALE BENEFICIOS LTDA	37,00C	0,00	0,00	37,00C
1685	2.1.1.01.000282	ADVANCE MERCHANDISING LTDA	0,00	1.508,83	1.508,83	0,00
1819	2.1.1.01.000311	AIR LINE AUTOMACAO INDUSTRIAL LTDA	390,00C	0,00	0,00	390,00C
1820	2.1.1.01.000312	ANDRE LUIZ ROSSINI EXTINTORES ME	752,00C	1.032,00	280,00	0,00
1824	2.1.1.01.000316	ZAGATTO & PAZZETTO LTDA ME	28,00C	0,00	0,00	28,00C
1827	2.1.1.01.000319	PETROZIL JC DIST. DE COMBUSTIVEIS LTDA	298.215,00C	3.651.425,00	3.805.260,00	452.050,00C
1829	2.1.1.01.000321	PASCANO MATERIAIS PARA CONSTRUCAO LTDA	27.340,00C	0,00	0,00	27.340,00C
1834	2.1.1.01.000326	TITO FREIOS COMERCIO DE PECAS E SERVICOS LTDA	0,00	0,00	279,00	279,00C
41966	2.1.1.01.000330	RAQUEL ALVES PEREIRA DE OLIVEIRA 30371472881	0,00	0,00	600,00	600,00C
41967	2.1.1.01.000331	JOAO MATEUS MANHANI ACOSTA 41324306858	440,00C	440,00	0,00	0,00
41970	2.1.1.01.000333	RICARDO SIQUEIRA SOCIEDADE DE ADVOGADOS	8.000,00C	0,00	8.000,00	16.000,00C
41972	2.1.1.01.000335	NEGRID INFORMATICA LTDA	0,00	137,08	137,08	137,08C
41973	2.1.1.01.000336	BL TECNOLOGIA LTDA	1.400,00C	1.400,00	1.400,00	1.400,00C
41975	2.1.1.01.000338	TUNESOFT TECNOLOGIA LTDA	0,00	500,00	500,00	0,00
41977	2.1.1.01.000340	VENEZA COMERCIO E REPRESENTACOES LTDA	0,00	2.961,79	2.961,79	0,00
41978	2.1.1.01.000341	DESCARTAVEIS & LIMA UNIPESSOAL LTDA	0,00	450,00	450,00	0,00
41981	2.1.1.01.000344	CRISTIANO NOBRE TRANSPORTES LTDA	0,00	1.450,00	1.450,00	0,00
42095	2.1.1.01.000350	MARIOL EMBALAGENS LTDA	74.890,45C	0,00	0,00	74.890,45C
42105	2.1.1.01.000360	JOAO MARCOS COCITO CORREA	18.556,70C	2.753,80	102,90	15.905,80C
42107	2.1.1.01.000362	RCP PAPEIS UNIPESSOAL LTDA	24.753,76C	24.753,76	0,00	0,00
42108	2.1.1.01.000363	TOP FILM INDUSTRIA E COMERCIO DE EMBALAGENS LTDA.	34.965,20C	15.334,22	20.639,97	40.270,95C
42111	2.1.1.01.000366	PRIMOS ROTULOS E EMBALAGENS FLEXIVEIS LTDA	0,00	2.817,37	8.452,10	5.634,73C
42112	2.1.1.01.000367	NOVA CORANTES IND. E COM. LTDA.	420,00C	0,00	0,00	420,00C
42113	2.1.1.01.000368	ONIX ESTRUTURAS DE ARMAZENAGEM	13.000,00C	0,00	0,00	13.000,00C
42118	2.1.1.01.000371	RAFAEL DELA COLETA NACLI 32841513890	0,00	100,00	100,00	0,00
42120	2.1.1.01.000373	L. G. LABORATORIO DE ANALISE DE AGUA LTDA	328,00C	656,00	328,00	0,00
42122	2.1.1.01.000375	LIBERATORI INFORMATICA LTDA	0,00	646,78	646,78	0,00
42127	2.1.1.01.000380	MENDES E FRANCELINO LTDA	344,90C	344,90	0,00	0,00
42130	2.1.1.01.000383	NAVEQUIM INDUSTRIA DE ADITIVOS EIRELI	130.800,00C	21.018,00	75.121,00	184.903,00C
42131	2.1.1.01.000384	RINEN - IND E COM DE PRODUTOS QUIMICOS LTDA	390,00C	0,00	0,00	390,00C
42136	2.1.1.01.000389	KONDUK - SERVICOS REGULATORIOS LTDA	1.283,91C	1.283,91	0,00	0,00
42137	2.1.1.01.000390	ADRIANE BATISTA PADULA PARDO ME	7.359,99C	4.906,66	0,00	2.453,33C
42223	2.1.1.01.000401	FABIANO & GARCIA RECURSOS HUMANOS LTDA	2.724,05C	0,00	0,00	2.724,05C
42227	2.1.1.01.000404	LAJECOM COMERCIO DE MAT DE CONSTRUCAO LTDA ME	524,70C	0,00	5,94	530,64C
42229	2.1.1.01.000406	SANTOS VIEIRA PRODUTOS DE LIMPEZA EIRELI	110,00C	110,00	0,00	0,00
42236	2.1.1.01.000413	FER-CORR EMBALAGENS LTDA	25.674,83C	13.783,97	24.157,41	36.048,27C
42244	2.1.1.01.000421	SUPERMERCADO TALISMA DE SAO VICENTE LTDA	44,15C	0,00	0,00	44,15C
42420	2.1.1.01.000427	ALMEIDA R2 REPRESENTACOES COMERCIAIS LTDA	50,00C	10.864,26	10.814,26	0,00
42421	2.1.1.01.000428	CAPRARA & ROESCH ADVOGADOS S/S	37.540,00C	0,00	0,00	37.540,00C
42422	2.1.1.01.000429	G B K TRANSPORTES EIRELI	1.020,00C	0,00	0,00	1.020,00C
42423	2.1.1.01.000430	J B A REPRESENTACOES DE MERCADORIAS LTDA	42,56C	0,00	0,00	42,56C
42424	2.1.1.01.000431	JR TRANSPORTES DISTRIBUICAO E LOGISTICA LTDA	8.166,15C	0,00	0,00	8.166,15C
42425	2.1.1.01.000432	LUIZ ANTONIO ADAMI REPRESENTACOES LTDA	53,28C	0,00	0,00	53,28C
42426	2.1.1.01.000433	MASTER CAR GOLD, COMERCIO E LOCACAO DE VEICULOS E	520,00C	0,00	0,00	520,00C
42428	2.1.1.01.000435	TRANSDACOSTA TRANSPORTES RODOVIARIOS LTDA	4.140,00C	0,00	0,00	4.140,00C
42429	2.1.1.01.000436	TRANSLAC TRANSPORTES RODOVIARIOS LTDA	980,00C	0,00	0,00	980,00C
42430	2.1.1.01.000437	V.T. - TRANSPORTES E LOCACAO DE EQUIPAMENTOS EIREL	880,00C	0,00	0,00	880,00C
42431	2.1.1.01.000438	VEROLME REPRESENTACOES DE PRODUTOS HOSPITALARES	233,73C	0,00	0,00	233,73C
42432	2.1.1.01.000439	VMB MARCAS E PATENTES LTDA	224,90C	0,00	0,00	224,90C
42435	2.1.1.01.000440	MARCOPODV.M REPRESENTACAO EIRELI	0,00	9.557,52	9.557,52	0,00
42436	2.1.1.01.000441	RENATA BARRETO FARIAS RHADDOUR	0,00	16.529,24	16.529,24	0,00
42437	2.1.1.01.000442	TARDEM 2004 REPRESENTACOES LTDA	0,00	48.496,95	48.496,95	0,00
42500	2.1.1.01.000446	PLANETA AMBIENTAL GER E TRANS DE RESIDUOS INDUSTF	0,00	3.040,00	3.040,00	0,00
42502	2.1.1.01.000448	PAULO CESAR GREGIO	2.846,00C	1.423,00	0,00	1.423,00C
42506	2.1.1.01.000452	MEDIX BRASIL PRODUTOS HOSPITALARES E ODONTOLOGIA	177,74C	0,00	0,00	177,74C
42507	2.1.1.01.000453	COMERCIAL BEIRAO DA SERRA LTDA.	246,33C	246,33	0,00	0,00
42508	2.1.1.01.000454	COMERCIAL BIRIGUI DE ALIMENTOS LTDA	154,56C	154,56	0,00	0,00
42509	2.1.1.01.000455	CONFECOES EDIPEDERNEIRAS LTDA	3.619,26C	0,00	0,00	3.619,26C
42512	2.1.1.01.000457	METROLOGIX SERVICOS TECNICOS LTDA	1.615,50C	1.626,28	10,78	0,00
42515	2.1.1.01.000460	DEDEBRU DEDETIZACAO BAURU EIRELI	650,00C	650,00	0,00	0,00
42567	2.1.1.01.000467	BAPTISTETTI TECNOLOGIA EM SISTEMAS DE GESTAO LTDA	0,00	0,00	725,00	725,00C
42568	2.1.1.01.000468	NUNES INFORMATICA	0,00	109,00	109,00	0,00
42570	2.1.1.01.000470	G&G RIO EMBALAGENS LTDA	0,00	17.616,00	52.848,01	35.232,01C
42571	2.1.1.01.000471	LCE ROTULOS E ETIQUETAS LTDA	0,00	0,00	13.005,00	13.005,00C
42572	2.1.1.01.000472	I V DA SILVA ELETROELETRONICOS ME	0,00	0,00	320,00	320,00C
42573	2.1.1.01.000473	PAULO VALBUENO MATERIAIS LTDA	0,00	5,90	5,90	0,00
42574	2.1.1.01.000474	EPLAST COMERCIO DE MATERIAL PLASTICO LTDA	0,00	38.499,12	38.499,12	0,00
42575	2.1.1.01.000475	KERMAPI FERRAMENTARIA LTDA	0,00	0,00	35.415,91	35.415,91C
42577	2.1.1.01.000477	F.C.P. DE CAMARGO ANGELI FABRICACAO DE ADESIVOS - M	0,00	357,00	357,00	0,00
42581	2.1.1.01.000479	SIDNEI MONERATTO TRANSPORTES - ME	0,00	80,00	80,00	0,00
42582	2.1.1.01.000480	JOAO SAMUEL PAULINO	0,00	900,00	900,00	0,00
42583	2.1.1.01.000481	WRJ TRANSPORTES E LOGISTICA EIRELI	0,00	454,28	454,28	0,00
67	2.1.1.02	DUPLICATAS DESCONTADAS	4.825.183,69C	7.480.816,22	7.768.130,54	5.112.498,01C
69	2.1.1.02.000002	Attica Factoring Fomento Mercantil	455.642,68C	559.475,03	741.870,53	638.038,18C

Este documento é cópia do original, assinado digitalmente por MAURICIO DELLOVA DE CAMPOS e Tribunal de Justiça do Estado de São Paulo, protocolado em 16/11/2021 às 14:35 , sob o número WPDR21700331191. Para conferir o original, acesse o site https://esaj.tjsp.jus.br/pastadigital/pg/abrirConferenciaDocumento.do, informe o processo 1001497-78.2015.8.26.0431 e código 24n6RtB0.

BALANCETE

Código	Classificação	Descrição da conta	Saldo Anterior	Débito	Crédito	Saldo Atual
70	2.1.1.02.000003	Fundo De Invest Direitos Creditorios Mult One 7	38.319,26C	38.319,26	0,00	0,00
788	2.1.1.02.000004	Red Performanced Fundo de Investimento	1.408.249,15C	1.297.941,62	973.503,79	1.083.811,32C
413	2.1.1.02.000006	IF Fidic	318.685,47C	227.291,61	204.497,67	295.891,53C
414	2.1.1.02.000007	Valecred	1.114.816,51C	1.924.852,35	1.512.695,91	702.660,07C
416	2.1.1.02.000008	BRR FOMENTO	551.668,62C	987.220,14	1.141.837,32	706.285,80C
437	2.1.1.02.000009	Lx Fidic Assent Bank	557.036,92C	0,00	137.174,14	694.211,06C
41968	2.1.1.02.000010	Credit Partners	78.767,66C	452.171,67	588.479,56	215.075,55C
445	2.1.1.02.000011	Vertigo	284.860,48C	326.413,48	58.525,49	16.972,49C
42216	2.1.1.02.000013	BANCO SOFISA	17.136,94C	983.950,68	1.557.526,02	590.712,28C
42516	2.1.1.02.000015	TRANSITÓRIA FINANCEIRAS	0,00	192.510,54	192.510,54	0,00
42580	2.1.1.02.000017	PERFIL SECURITIZADORA	0,00	490.669,84	659.509,57	168.839,73C
71	2.1.1.03	OBRIGACOES SOCIAIS E TRABALHISTA	536.381,02C	98.393,24	128.909,23	566.897,01C
72	2.1.1.03.000001	Salarios a Pagar	38.564,32C	88.524,61	88.274,06	38.313,77C
73	2.1.1.03.000002	Contribuicao INSS a Recolher	239.709,63C	9.790,36	33.577,62	263.496,89C
74	2.1.1.03.000003	FGTS a Recolher	27.171,68C	78,27	7.057,55	34.150,96C
80	2.1.1.03.000009	Processos Trabalhistas	230.935,39C	0,00	0,00	230.935,39C
82	2.1.1.04	OBRIGACOES FISCAIS	464.778,40C	1.599.045,69	1.624.164,91	489.897,62C
83	2.1.1.04.000001	ICMS a Recolher	0,00	766.824,38	766.824,38	0,00
84	2.1.1.04.000002	IRRF a Recolher	26.551,30C	5.315,89	904,90	22.140,31C
85	2.1.1.04.000003	PIS a Recolher	5.200,14C	97.294,92	97.294,92	5.200,14C
86	2.1.1.04.000004	COFINS a Recolher	23.952,22C	448.146,32	448.146,32	23.952,22C
87	2.1.1.04.000005	ISS a Recolher	87,86C	87,85	39,23	39,24C
89	2.1.1.04.000007	IPI a recolher	0,00	261.178,58	261.178,58	0,00
90	2.1.1.04.000008	Pis/Cofins/Csll Retidos	9.429,12C	0,00	0,00	9.429,12C
91	2.1.1.04.000009	ICMS ST a Recolher	61.280,37C	20.197,75	49.776,58	90.859,20C
92	2.1.1.04.000010	Auto de Infração Federal	109.684,08C	0,00	0,00	109.684,08C
429	2.1.1.04.000011	I.R.P.J A RECOLHER	156.765,11C	0,00	0,00	156.765,11C
430	2.1.1.04.000012	C.S.L.L. A RECOLHER	71.828,20C	0,00	0,00	71.828,20C
93	2.1.1.05	RETIRADA PRO LABORE A PAGAR	1.958,00C	2.200,00	2.200,00	1.958,00C
94	2.1.1.05.000001	Marcos Antonio Mesquita Roncato	1.958,00C	2.200,00	2.200,00	1.958,00C
97	2.1.1.07	PROVISAO PARA CURTO PRAZO	257.813,82C	16.554,38	24.005,54	265.264,98C
100	2.1.1.07.000003	Férias	127.762,20C	11.142,10	10.222,59	126.842,69C
101	2.1.1.07.000004	INSS s/ férias	35.205,04C	1.894,89	3.049,22	36.359,37C
102	2.1.1.07.000005	FGTS s/ férias	9.778,89C	526,36	846,99	10.099,52C
103	2.1.1.07.000006	13º Salário	62.184,14C	2.186,44	7.227,12	67.224,82C
104	2.1.1.07.000007	INSS s/ 13º Salario	17.909,02C	629,69	2.081,44	19.360,77C
105	2.1.1.07.000008	FGTS s/ 13º Salario	4.974,53C	174,90	578,18	5.377,81C
106	2.1.1.08	OUTRAS CONTAS A PAGAR	33.638,87C	748.780,18	857.733,65	142.592,34C
326	2.1.1.08.000003	ADIANTAMENTO DE CLIENTES	33.638,87C	748.780,18	857.733,65	142.592,34C
108	2.1.1.09	VALORES A REPASSAR FOLHA PAGAMENTO	0,00	378,34	753,97	375,63C
109	2.1.1.09.000001	Pensão Alimentícia	0,00	378,34	753,97	375,63C
65	2.1.1.10	FORNECEDORES	0,00	2.566,44	2.566,44	0,00
66	2.1.1.10.000001	Fornecedores Diversos	0,00	2.566,44	2.566,44	0,00
110	2.2	PASSIVO NÃO CIRCULANTE	24.942.390,99C	0,00	0,00	24.942.390,99C
111	2.2.1	VALORES EXIGIVEIS A LONGO PRAZO	24.942.390,99C	0,00	0,00	24.942.390,99C
112	2.2.1.01	RECUPERAÇÃO JUDICIAL	7.583.535,40C	0,00	0,00	7.583.535,40C
113	2.2.1.01.000001	Fornecedores Diversos Acordados	841.105,84C	0,00	0,00	841.105,84C
404	2.2.1.01.000002	ATTICA FACTORING F. MERCANTIL - RJ	2.219.204,92C	0,00	0,00	2.219.204,92C
405	2.2.1.01.000003	SERRANA SECURITIZADORA S/A - RJ	95.422,75C	0,00	0,00	95.422,75C
406	2.2.1.01.000004	CONTINENTAL SECURITIZADORA S/A - RJ	249.529,40C	0,00	0,00	249.529,40C
407	2.2.1.01.000005	FUND.INV.DIR.CRED. ONIXPRIME - RJ	647.321,53C	0,00	0,00	647.321,53C
408	2.2.1.01.000006	CREDIT BRASIL F. MERCANTIL S/A - RJ	342.625,20C	0,00	0,00	342.625,20C
409	2.2.1.01.000007	INVISTA FIDC - RJ	177.898,56C	0,00	0,00	177.898,56C
410	2.2.1.01.000008	FORNECEDORES PROCESSOS - RJ	3.010.427,20C	0,00	0,00	3.010.427,20C
116	2.2.1.03	OBRIGAÇÕES FISCAIS	17.358.855,59C	0,00	0,00	17.358.855,59C
417	2.2.1.03.000002	INSS a Recolher LP	2.404.593,37C	0,00	0,00	2.404.593,37C
418	2.2.1.03.000003	FGTS a Recolher LP	5.365,18C	0,00	0,00	5.365,18C
419	2.2.1.03.000004	ICMS a Recolher - LP	6.036.171,37C	0,00	0,00	6.036.171,37C
420	2.2.1.03.000005	PIS a Recolher - LP	543.565,70C	0,00	0,00	543.565,70C
421	2.2.1.03.000006	COFINS a Recolher - LP	2.590.423,06C	0,00	0,00	2.590.423,06C
422	2.2.1.03.000007	IPI a recolher - LP	1.730.953,17C	0,00	0,00	1.730.953,17C
423	2.2.1.03.000008	ICMS ST a Recolher - LP	4.047.783,74C	0,00	0,00	4.047.783,74C
118	2.3	PATRIMÔNIO LÍQUIDO	18.030.220,44D	0,00	0,00	18.030.220,44D
119	2.3.1	CAPITAL SOCIAL	150.000,00C	0,00	0,00	150.000,00C
120	2.3.1.01	CAPITAL SUBSCRITO	150.000,00C	0,00	0,00	150.000,00C
121	2.3.1.01.000001	CAPITAL SOCIAL	150.000,00C	0,00	0,00	150.000,00C
141	2.3.3	LUCROS OU PREJUÍZOS ACUMULADOS	18.180.220,44D	0,00	0,00	18.180.220,44D
142	2.3.3.01	LUCROS OU PREJUÍZOS ACUMULADOS	18.180.220,44D	0,00	0,00	18.180.220,44D
143	2.3.3.01.000001	PREJUÍZOS ACUMULADOS	18.231.313,33D	0,00	0,00	18.231.313,33D
144	2.3.3.01.000002	(-) PREJUÍZOS ACUMULADOS	105.122,65D	0,00	0,00	105.122,65D

BALANCETE

Código	Classificação	Descrição da conta	Saldo Anterior	Débito	Crédito	Saldo Atual
149	2.3.3.01.000007	LUCRO ACUMULADO	156.215,54C	0,00	0,00	156.215,54C
150	3	RECEITAS	0,00	1.919.504,72	7.041.786,22	5.122.281,50C
151	3.1	RECEITAS	0,00	1.919.504,72	7.041.786,22	5.122.281,50C
152	3.1.1	RECEITAS OPERACIONAL BRUTA	0,00	0,00	6.964.818,63	6.964.818,63C
153	3.1.1.01	VENDAS DE MERCADORIAS TRIBUTADAS	0,00	0,00	6.964.818,63	6.964.818,63C
154	3.1.1.01.000001	Receita com Vendas	0,00	0,00	6.964.818,63	6.964.818,63C
159	3.1.2	DEDUcoes DAS RECEITAS BRUTAS	0,00	1.919.504,72	76.967,59	1.842.537,13D
160	3.1.2.01	IMPOSTOS INCIDENTES SOBRE AS VENDAS	0,00	1.620.698,62	76.967,59	1.543.731,03D
161	3.1.2.01.000001	ICMS sobre Vendas	0,00	764.302,22	41.110,90	723.191,32D
162	3.1.2.01.000002	Cofins	0,00	448.146,32	18.207,99	429.938,33D
163	3.1.2.01.000003	PIS sobre faturamento	0,00	97.294,92	3.953,05	93.341,87D
165	3.1.2.01.000005	IPI	0,00	261.178,58	13.695,65	247.482,93D
166	3.1.2.01.000006	ICMS Substituição Tributária	0,00	49.776,58	0,00	49.776,58D
167	3.1.2.02	VENDAS CANCELADAS	0,00	298.806,10	0,00	298.806,10D
168	3.1.2.02.000001	Vendas Canceladas	0,00	298.806,10	0,00	298.806,10D
174	4	CUSTOS E DESPESAS	0,00	8.736.847,89	3.629.854,00	5.106.993,89D
175	4.1	CUSTOS E DESPESAS	0,00	8.736.847,89	3.629.854,00	5.106.993,89D
176	4.1.1	CUSTOS E DESPESAS OPERACIONAIS	0,00	8.736.847,89	3.629.854,00	5.106.993,89D
177	4.1.1.01	CUSTOS VÁRIAVEIS	0,00	7.831.434,44	3.576.053,49	4.255.380,95D
178	4.1.1.01.000001	Consumo de Materia Prima	0,00	5.280.876,45	21.018,00	5.259.858,45D
179	4.1.1.01.000002	(-) ICMS S/ COMPRAS	0,00	2.522,16	924.453,96	921.931,80C
180	4.1.1.01.000003	Fretes s/ Compra de Materia Prima	0,00	265.510,64	264.162,89	1.347,75D
987	4.1.1.01.000007	(-) PIS SOBRE COMPRAS	0,00	0,00	88.826,73	88.826,73C
988	4.1.1.01.000008	(-) COFINS SOBRE COMPRAS	0,00	0,00	409.141,28	409.141,28C
989	4.1.1.01.000009	(-) IPI SOBRE COMPRAS	0,00	0,00	140.920,54	140.920,54C
992	4.1.1.01.000012	ENERGIA ELETRICA - CUSTOS	0,00	8.207,79	0,00	8.207,79D
42225	4.1.1.01.000013	OUTROS GASTOS	0,00	11.890,00	0,00	11.890,00D
993	4.1.1.01.000998	ESTOQUE INICIAL	0,00	2.262.427,40	0,00	2.262.427,40D
994	4.1.1.01.000999	(-) ESTOQUE FINAL	0,00	0,00	1.727.530,09	1.727.530,09C
183	4.1.1.02	CUSTOS COM PESSOAL - PRODUÇÃO	0,00	141.316,85	39.362,86	101.953,99D
184	4.1.1.02.000001	Ordenados e Salários	0,00	88.194,83	25.407,07	62.787,76D
185	4.1.1.02.000002	Férias	0,00	11.976,77	9.391,06	2.585,71D
186	4.1.1.02.000003	13º Salário	0,00	5.661,89	1.762,38	3.899,51D
189	4.1.1.02.000006	Processos Trabalhistas	0,00	200,00	0,00	850,00D
190	4.1.1.02.000007	Gratificação de Função	0,00	850,00	0,00	200,00D
199	4.1.1.02.000016	F.G.T.S.	0,00	6.638,73	609,20	6.029,53D
202	4.1.1.02.000019	I.N.S.S.	0,00	23.899,60	2.193,15	21.706,45D
205	4.1.1.02.000022	Despesas Medicas	0,00	1.895,15	0,00	1.895,15D
206	4.1.1.02.000023	Adicional de Periculosidade	0,00	1.999,88	0,00	1.999,88D
217	4.1.1.05	DESPESAS COMERCIAL	0,00	449.357,32	0,00	449.357,32D
219	4.1.1.05.000002	Fretes sobre vendas	0,00	264.337,89	0,00	264.337,89D
224	4.1.1.05.000007	Comissões	0,00	174.432,22	0,00	174.432,22D
225	4.1.1.05.000008	Despesas de Viagens	0,00	3.098,77	0,00	3.098,77D
226	4.1.1.05.000009	Promotores	0,00	550,00	0,00	550,00D
228	4.1.1.05.000011	Desconto Comercial	0,00	6.938,44	0,00	6.938,44D
230	4.1.1.06	DESPESAS ADMINISTRATIVAS	0,00	184.647,03	14.437,63	170.209,40D
231	4.1.1.06.000001	Ordenados e Salários	0,00	26.209,69	11.839,04	14.370,65D
232	4.1.1.06.000002	13º Salários	0,00	1.565,23	424,06	1.141,17D
234	4.1.1.06.000004	Férias	0,00	3.713,79	1.751,04	1.962,75D
243	4.1.1.06.000013	I.N.S.S.	0,00	7.078,62	331,43	6.747,19D
245	4.1.1.06.000015	F.G.T.S.	0,00	1.843,99	92,06	1.751,93D
246	4.1.1.06.000016	Água/Luz/Telefone/Internet	0,00	7.119,54	0,00	7.119,54D
247	4.1.1.06.000017	Aluguéis	0,00	23.633,00	0,00	23.633,00D
249	4.1.1.06.000019	Associação de Classe	0,00	178,00	0,00	178,00D
251	4.1.1.06.000021	Conservação e Limpeza	0,00	403,00	0,00	403,00D
252	4.1.1.06.000022	Correspondências e Portes	0,00	25,80	0,00	25,80D
253	4.1.1.06.000023	Contribuições e Doações	0,00	370,00	0,00	370,00D
254	4.1.1.06.000024	Depreciação s/Bens Utilizados	0,00	10.673,55	0,00	10.673,55D
255	4.1.1.06.000025	Gastos com Cartório	0,00	1.839,34	0,00	1.839,34D
257	4.1.1.06.000027	Manutenção Máquinas e Equipamentos	0,00	940,00	0,00	940,00D
259	4.1.1.06.000029	Honorários Contábeis / Advocaticios	0,00	32.723,92	0,00	32.723,92D
260	4.1.1.06.000030	Outros Gastos	0,00	6.544,62	0,00	6.544,62D
261	4.1.1.06.000031	Seguro de Vida	0,00	244,28	0,00	244,28D
262	4.1.1.06.000032	Retirada Pro-Labore	0,00	2.200,00	0,00	2.200,00D
263	4.1.1.06.000033	Remuneração por Prestação de Serviços	0,00	27.016,30	0,00	27.016,30D
267	4.1.1.06.000037	Material de Consumo	0,00	12.214,81	0,00	12.214,81D
268	4.1.1.06.000038	Lanches e Refeicoes	0,00	248,50	0,00	248,50D
271	4.1.1.06.000041	Vale Alimentação - ADM	0,00	3.736,60	0,00	3.736,60D
274	4.1.1.06.000044	Combustíveis e Lubrificantes	0,00	6.818,70	0,00	6.818,70D
280	4.1.1.06.000050	Despesas com Viagens e Estadias	0,00	3.690,35	0,00	3.690,35D
297	4.1.1.06.000067	Despesas com Processamento de Dados	0,00	101,08	0,00	101,08D
299	4.1.1.06.000070	Alvarás e Licenças	0,00	3.514,32	0,00	3.514,32D
302	4.1.1.07	RECEITAS FINANCEIRAS	0,00	0,00	0,02	0,02C

BALANCETE

Código	Classificação	Descrição da conta	Saldo Anterior	Débito	Crédito	Saldo Atual
303	4.1.1.07.000001	Descontos Obtidos	0,00	0,00	0,02	0,02C
307	4.1.1.08	DESPESAS FINANCEIRAS	0,00	130.092,25	0,00	130.092,25D
308	4.1.1.08.000001	Descontos Concedidos	0,00	10.478,83	0,00	10.478,83D
309	4.1.1.08.000002	Despesas Bancarias	0,00	6.636,03	0,00	6.636,03D
312	4.1.1.08.000005	Juros de Desconto de Duplicatas	0,00	110.937,81	0,00	110.937,81D
313	4.1.1.08.000006	Juros a Pagar	0,00	2.039,58	0,00	2.039,58D

RESUMO DO BALANCETE

ATIVO	15.768.649,91D	27.712.878,74	27.379.261,10	16.102.267,55D
PASSIVO	15.768.426,54C	15.963.078,89	16.281.408,92	16.086.756,57C
PATRIMÔNIO LÍQUIDO	18.030.220,44D	0,00	0,00	18.030.220,44D
RECEITAS	0,00	1.919.504,72	7.041.786,22	5.122.281,50C
CUSTOS E DESPESAS	0,00	8.736.847,89	3.629.854,00	5.106.993,89D
RESULTADO EXERCÍCIO	0,00	0,00	0,00	0,00
RESULTADO DO EXERCÍCIO EM CURSO	0,00	0,00	0,00	0,00
CONTAS DEVEDORAS	15.768.649,91D	36.449.726,63	31.009.115,10	21.209.261,44D
CONTAS CREDORAS	2.261.793,90D	17.882.583,61	23.323.195,14	3.178.817,63C
RESULTADO DO MES	0,00	5.106.993,89	5.122.281,50	15.287,61C
RESULTADO DO EXERCÍCIO	0,00	5.106.993,89	5.122.281,50	15.287,61C

MARCOS ANTONIO MESQUITA RONCATO

CPF: 015.932.668-04

MARCIO JOSE TOREZZI

Reg. no CRC - SP sob o No. 1SP156656/O-0

CPF: 034.063.498-70



ADMINISTRAÇÃO
JUDICIAL

Relatório Fotográfico

Mega Química Indústria e Comércio
Eireli.

Novembro/2021



Introito: R4C Administração Judicial Ltda., regularmente nomeada Administradora Judicial nos autos da Recuperação Judicial de **MEGA QUÍMICA INDÚSTRIA E COMÉRCIO EIRELI.**, feito em tramite na 02ª Vara Cível de Pederneiras, processo nº 1001497-78.2015.8.26.0431, vem informar que procedeu a **vistoria não agendada** à sede da Recuperanda em 23 de novembro de 2021.

Breve Relatório: Informa este Administrador Judicial que pôde averiguar que a situação factual da empresa se mostrou estável, apresentando planta empresarial organizada, compatível com o tamanho da operação apresentada.

Este signatário pôde visualizar o devido funcionamento da empresa, com colaboradores trabalhando em todos os setores, e uma grande quantidade de insumos e produtos finalizados denota uma atividade robusta e funcional.

Importante salientar que, a Recuperanda adotou todas às medidas de prevenção para impedir a disseminação do novo coronavírus (COVID-19), fornecendo álcool em gel e máscaras para todos os seus colaboradores, atendendo assim, as recomendações exaradas pelo Governo do Estado de São Paulo e pela OMS (Organização Mundial da Saúde).



I – Galpão Produtivo – Av. Virgílio Franceschi, 11 – Pederneiras/SP



Foto 001: Entrada principal




Foto 002: Colaborador trabalhando no laboratório



Foto 003: Vista do laboratório



Foto 004: Vista do setor operacional



Foto 005: Estoque de insumos



Foto 006: Estoque de embalagens



Foto 007: Colaboradores trabalhando



Foto 008: Colaboradores trabalhando (continuação)



Foto 009: Maquinário operando normalmente



Foto 010: Depósito de inflamáveis



**II – Galpão de Expedição e Setor Administrativo – Antônio Marchiori O,
1300, Parque Das Colinas - Pederneiras/SP**



Foto 011: Entrada principal




Foto 012: Portaria



Foto 013: Estacionamento interno



Foto 014: Sala de reuniões



Foto 015: Ampla vista do galpão



Foto 016: Estoque de produtos para embalagem



Foto 017: Estoque de produtos para embalagem (*continuação*)



Foto 018: Estoque de produtos finalizados prontos para comercialização



Foto 019: Operador de empilhadeira trabalhando




Foto 020: Vista do setor administrativo



Foto 021: Colaboradores trabalhando no setor administrativo

Conclusão: Empresa em correto funcionamento, com matéria-prima disponível e desenvolvendo regularmente novos produtos, ambiente administrativo e operacional propício à execução da atividade empresarial.