



**EXCELENTÍSSIMO SENHOR DOUTOR JUIZ DE DIREITO DA SEGUNDA
VARA CÍVEL DA COMARCA DE PEDERNEIRAS – ESTADO DE SÃO PAULO**

Processo nº 1001497-78.2015.8.26.0431

Recuperação Judicial

R4C – ADMINISTRADOÇÃO JUDICIAL LTDA., regularmente nomeada *Administradora Judicial* nos autos do Pedido de Recuperação Judicial de **MEGA QUIMICA INDUSTRIA E COMERCIO EIRELI**, vem, respeitosamente, à presença de Vossa Excelência, expor e requerer o quanto segue.

I – DA DECISÃO DE FLS. 4.980

1. *A priori*, esta Administração Judicial exara ciência da r. decisão de fls. 4.980, bem como aguarda o cumprimento da ordem de apresentação de planejamento de regularização do passivo fiscal por parte da Recuperanda.

II – DO RELATÓRIO MENSAL DE ATIVIDADES

2. Em conformidade com o artigo 22, inciso II, alínea “c” da Lei nº 11.101/2005, esta Administradora Judicial requer a juntada do Relatório Mensal de Atividades das Recuperandas relativo aos meses de novembro e dezembro de 2021, bem como demais documentos afetos ao mesmo período.
3. Cumpre esta Administradora Judicial informar que no Relatório Mensal de Atividades constam informações a respeito do impacto que as Recuperandas vêm sofrendo devido a pandemia do Covid-19.

III – DO RELATÓRIO FOTOGRÁFICO

4. Em atendimento ao quanto esperado deste auxiliar do juízo no predicado de suas funções, informa que procedeu, na data de 23 de novembro de 2021, **vistoria não agendada** à sede da Recuperanda, com a finalidade primal de verificar o devido funcionamento da empresa.
5. Em assim sendo, informa que o preposto deste signatário foi devidamente recepcionado e, após solicitação, conduzido para visitação à sede da empresa.
6. Com base no presente Relatório Fotográfico, pode-se constatar que a Recuperanda segue operando em seu ramo de mercado, mantendo sua equipe organizada e instalações limpas e bem cuidadas.
7. Importante salientar que este relatório tem o objetivo de demonstrar visualmente a situação das atividades empresariais da Recuperanda, um dos fatores essenciais e basilares da Recuperação Judicial, e deve servir como complemento ao quanto noticiado nos Relatórios Mensais de Atividades, estes sim de propriedade para analisar a saúde financeira da operação da Recuperanda e a sua viabilidade econômica no transcorrer do procedimento recuperacional.

IV – CONCLUSÃO

8. Desta forma, requer esta Administradora Judicial, sob censura deste D. Juízo:
- i) A juntada do presente **Relatório Mensal de Atividades** atinente aos meses de **novembro e dezembro de 2021**, bem como documentação atinente ao mesmo período.
 - ii) A juntada aos autos do Relatório Fotográfico de inspeção à sede da Recuperanda, **em visita não agendada** realizada em 17 de fevereiro de 2022.

Nesses termos,
Pede deferimento.

Campinas, 24 de fevereiro de 2022.

R4C Administração Judicial Ltda.

Maurício Dellova de Campos
Sócio-Diretor

Felipe Rodrigues Medeiros



ADMINISTRAÇÃO
JUDICIAL

Relatório Mensal de Atividades

Mega Química Indústria e Comércio
Eireli

Dezembro/2021



Sumário

1. INTRODUÇÃO	5
2. DO CENÁRIO ECONÔMICO E SETORIAL E DA SITUAÇÃO DA EMPRESA	6
2.1. ASPECTOS CONJUNTURAIS E CONTEXTO SETORIAL.....	6
2.2. SITUAÇÃO DA RECUPERANDA.....	11
3. VISÃO GERAL DA RECUPERANDA	12
3.1. DA EMPRESA.....	12
3.2. DA COMPOSIÇÃO SOCIETÁRIA.....	12
3.3. DA RELAÇÃO DE ESTABELECIMENTOS E FILIAIS.....	13
3.4. DA ESTRUTURA ORGANIZACIONAL.....	13
4. INFORMAÇÕES ECONÔMICAS E CONTÁBEIS	13
4.1. BALANÇO PATRIMONIAL	14
4.1.1. Disponível.....	14
4.1.2. Contas a Receber	15
4.1.3. Estoques.....	17
4.1.4. Imobilizado.....	17
4.1.5. Fornecedores.....	18
4.1.6. Empréstimos e Financiamentos.....	19
4.1.7. Obrigações Sociais e Trabalhistas.....	19
4.1.8. Passivo Tributário.....	20
4.2. DEMONSTRAÇÃO DO RESULTADO DO EXERCÍCIO	21
4.2.1. Faturamento	22
4.2.2. Receita Líquida e Custo de Vendas	22
4.2.3. Margem de Contribuição e Despesas Operacionais.....	23
4.2.4. Resultado Operacional (EBITDA).....	24
4.2.5. Resultado Financeiro	24
4.2.6. Resultado Líquido.....	25
4.3. ÍNDICES E INDICADORES	26
4.3.1. Liquidez Corrente.....	26
4.3.2. Liquidez Geral.....	27
4.3.3. Endividamento	27
4.3.4. Participação do Custo de Vendas.....	28



4.3.5.	Resultado da operação.....	29
4.3.6.	Retorno Líquido	29
5.	PASSIVO CONCURSAL.....	30
6.	ANÁLISE E CONSIDERAÇÕES FINAIS	31
7.	ACOMPANHAMENTO PROCESSUAL.....	32
8.	ANEXOS	32



Glossário

Mega	Mega Química Indústria e Comércio Eireli
DRE	Demonstrativo de Resultado do Exercício
BP	Balço Patrimonial
DFC	Demonstração de Fluxo de Caixa
Receita Bruta ou Faturamento	Todas as receitas operacionais auferidas pela empresa em um determinado período, incluindo impostos, comissões, etc.
Receita Líquida	Se trata do faturamento ou receita bruta depois de deduzidos os impostos, devoluções e comissões, sendo esta última de acordo com a política da empresa.
Custo de Vendas	São os gastos diretamente ligados a produção, como matéria-prima, materiais auxiliares e mão-de-obra direta.
Margem de Contribuição	Por margem de contribuição entende-se o valor que a operação da empresa gera após deduzir os impostos e os custos de vendas. Esse valor deve ser suficiente para cobrir as despesas da empresa e gerar retorno aos sócios.
EBITDA	O EBITDA (<i>Earnings before interests, taxes, depreciation and amortizations</i>) – resultado antes dos juros, impostos, depreciação e amortizações – representa a geração operacional de caixa da empresa, isto é, o quanto a empresa consegue gerar de recursos apenas em suas atividades operacionais e, por isso, também é chamado de resultado operacional.
Resultado Financeiro	É a diferença entre as despesas financeiras da empresa, que podem ser provenientes de juros pagos sobre empréstimos, descontos de duplicatas, variação cambial, entre outras operações; e ganhos obtidos no mercado financeiro. Não é um resultado ligado diretamente a operação executada pela empresa.
Resultado Não Operacional	É a diferença entre ganhos e despesas referentes a fatos não ligados a operação da empresa, como alugéis, venda de um imóvel ou ativo imobilizado.
Resultado Líquido	Se trata de resultado final da empresa, depois de contabilizado todos os fatores ocorridos no exercício.

Mega Química Indústria e Comércio Eireli

1. Introdução

O presente relatório foi elaborado com o objetivo primordial de demonstrar – nos termos da Lei nº 11.101/2005 – Lei de Recuperação de Empresas e Falência – as bases financeiras, operacionais e estratégicas em direção à desejada superação da sua crise, de forma a resguardar e maximizar sua função social, seja como entidade geradora de bens e recursos, seja como provedora de empregos e tributos resguardando também os interesses da comunidade de credores.

Neste sentido, a presente análise sumária sintetiza, observa e relata a capacidade financeira da empresa a partir de informações disponibilizadas exclusivamente pela recuperanda, não sendo neste momento factíveis de verificação por esta Perita. Confiamos, portanto, na qualidade, completude, rigorosidade e precisão de tais informações¹.

Cabe ressaltar ainda que o relatório leva em consideração outras variáveis de cunho não apenas micro, mas também macroeconômico.

Com base nos dados que aqui serão apresentados, verificaremos ou não a capacidade da empresa, no presente momento e contexto, de honrar suas responsabilidades,

¹ Tendo em vista a presunção de boa-fé e correção por parte da recuperanda, especialmente por tratar-se de ato que é processado em juízo, submetido, portanto, ao ministério do Poder Judiciário, eis que os relatórios mensais são elaborados por esta Administradora Judicial a partir de informações fornecidas pela Recuperanda, de modo que esta deve estar ciente de que tem exclusiva responsabilidade pela higidez, correção técnica e veracidade da documentação disponibilizada. Assim, esta auxiliar do juízo não hesitará em adotar as medidas cabíveis caso constate qualquer indício de fraude na concepção da documentação que serve de base à elaboração dos relatórios mensais.

tendo em vista o processo de Recuperação Judicial, em especial em face de seus credores.

O atual relatório retrata exclusivamente as informações disponibilizadas, pela recuperanda, entre os meses de janeiro/2021 a dezembro/2021.

2. Do cenário econômico e setorial e da situação da empresa

O objetivo desse tópico é abordar as principais informações sobre a economia, as principais projeções, bem como a situação setorial específica da recuperanda visando assim uma melhor compreensão.

Na sequência, apresentaremos um resumo da situação da recuperanda².

2.1. Aspectos conjunturais e contexto setorial

A atividade empresarial³ é organizada para a produção, circulação de bens ou de serviços e, como atividade econômica está sujeita a diversos riscos – internos e externos – que podem levar uma empresa a situação de crise econômico-financeira.

Neste sentido, além da análise econômico-financeira baseada nas demonstrações contábeis disponibilizadas pela recuperandas, importa trazer à evidência uma breve análise da conjuntura econômica, bem como, da atual situação do setor desenvolvido.

² Detalhado pela própria recuperanda.

³ Negrão, Ricardo. Direito empresarial: estudo unificado. 5 ed. rev. – São Paulo, 2014.

É de conhecimento que, assim como no resto do mundo, com maior rigor a economia brasileira tem sofrido negativamente com o impacto do Covid-19, o qual tem-se refletido nas expectativas para a inflação futura e baixo crescimento do país.

Segundo o relatório Focus do Banco Central divulgado na data de 21/02/2022 estima-se que o PIB brasileiro crescerá 0,30% neste ano. Para o mercado financeiro a previsão para 2023 foi de 1,50% - manteve-se a mesma apresentada na semana passada.

A previsão para o câmbio⁴ é de R\$ 5,50/US\$. Para o ano de 2023, os investidores estimam que o câmbio fique em R\$ 5,36/US\$ – informação também relevante, haja vista que várias empresas estão sujeitas à sua variação, afetando assim o seu resultado.

Outra informação importante para àquelas que exportam seus produtos ao resto do mundo, diz respeito a Balança Comercial. A expectativa de superávit para 2022 é de US\$ 63,53 bilhões. Em relação ao ano de 2023, a expectativa – também de superávit – foi de US\$ 52,80 bilhões nessa semana.

Em relação a taxa básica de juros (Selic), a mediana das projeções para 2022 é de 12,25% ao ano e de 8,00% ao ano no final de 2023, segundo especialistas.

A meta de inflação⁵ estabelecida pelo Conselho Monetário Nacional (CMN) para 2022 é de 3,5%.

⁴ Objetivando maior precisão nas projeções realizadas, o BC anunciou em janeiro/2021 que a projeção anual da moeda norte-americana passou a ser calculada a partir da média para a taxa no mês de dezembro e não mais no valor projetado para o último dia útil de cada ano.

⁵ Há uma tolerância de 1,5 percentual, portanto, podendo ir de 2,00% até 5,00%.

De acordo com as projeções do mercado, o Índice Nacional de Preços ao Consumidor Amplo (IPCA) em 2022 passou de 5,50% para 5,56%, portanto, acima do teto da meta estipulado pelo CMN. Para 2023, a projeção manteve-se em 3,50%.

Setorialmente, verifica-se diferentes impactos – dado a especificidade de cada um dos setores.

Embora a produção industrial tenha iniciado o ano de 2021 demonstrando menor fôlego e desacelerando mês após mês, essa apresentou crescimento pelo 9º mês nesse primeiro mês do ano.

Segundo o Instituto Brasileiro de Geografia e Estatística (IBGE), a produção industrial cresceu 0,4% na comparação com dezembro de 2020 – indicando um tombo de 4,5% no setor diante dos efeitos da pandemia.

No mês de fevereiro/2021, a sequência de nove altas consecutivas foi interrompida e a produção industrial registrou queda de 0,9% quando comparada ao mês anterior, resultado que pode atribuído a queda de três das quatro categorias econômicas da indústria. Dentre as atividades, as que mais pressionaram o resultado geral vieram de veículos (-7,2%) e indústrias extrativas (-4,7%).

Enquanto no mês de março/2021 houve diminuição de 2,2%, em abril/2021 o resultado ficou abaixo do esperado – registrando recuo de 1,3% quando comparado ao mês anterior.

Segundo o gerente da pesquisa, André Macedo:

Mais do que o resultado negativo em si, a gente observa um predomínio de taxas negativas disseminadas, o que reforça o recrudescimento da pandemia e todos os efeitos que isso traz para o processo produtivo.

O cenário apresentou leve melhora no mês de maio quando a produção industrial apresentou crescimento de 1,4% - interrompendo as consecutivas quedas – sendo essa a primeira vez, desde outubro de 2018, que todas as categorias econômicas apresentaram taxa positiva para o indicador acumulado em 12 meses.

A produção industrial manteve-se estável no mês de junho/2021, sendo que das quatro categorias econômicas, três sofreram queda na produção – mantendo-se no patamar pré-crise. O principal impacto negativo foi no setor de veículos automotores, reboques e carrocerias (-3,8%).

De acordo com a Confederação Nacional da Indústria (CNI), o faturamento do setor da indústria de transformação apresentou crescimento de 2,3% no mês de janeiro/2021 quando comparado ao mês anterior, enquanto no mês de fevereiro/2021 houve diminuição de 3,3%.

Entre os meses de abril e maio, o faturamento real apresentou aumento de 0,7% - demonstrando oscilar entre altas e baixas, embora a CNI considere que o indicador começa a assumir tendência de queda devido ao fato de as altas não compensarem as retrações de meses anteriores fazendo com que o faturamento fique 3,3% menor que o apresentado de janeiro. No que diz respeito ao mês de junho, o faturamento real registrou diminuição de 0,9% quando comparado ao mês anterior.

A Companhia Siderúrgica Nacional (CNS) anunciou que reajustará seus preços em duas etapas nos meses de junho (7,5%) e julho (7,5%) em toda a linha objetivando produzir menor impacto a seus clientes e mercado em geral.

Segundo o vice-presidente comercial da companhia, Luiz Fernando Martinez, montadoras e linha branca terão reajustes de cerca de 70% em julho. *Fizemos o último reajuste para montadoras e linha branca em janeiro de 2021. O preço precisa ser corrigido*, afirmou.

Segundo Fernando Baialuna, diretor da consultoria GFK:

A histórica demanda reprimida e uma potencial venda por troca podem garantir os resultados de fogões e geladeiras no Brasil durante os próximos três a cinco anos.

O terceiro trimestre segue marcado pelo recuo na produção industrial – situação já esperada após a segunda onda da pandemia – o qual proporcionou efeitos negativos, tais como: forte aumento de custo e escassez de insumos.

No mês de outubro/2021, a produção industrial nacional registrou recuou de 0,6% quando comparado ao mês anterior, sendo essa a quinta queda consecutiva do indicador, o qual acumula perda de 3,7% no período. O resultado desse mês se deu devido ao recuo observado nos ramos de indústrias extrativas (-8,6%) e produtos alimentícios (-4,2%). Ainda tiveram perdas setores como de manutenção, reparação e instalação de máquinas e equipamentos (-21,6%), de máquinas e equipamentos (-4,9%), de produtos têxteis (7,7%), de máquinas, aparelhos e materiais elétricos (-5,6%) e de metalurgia (-1,9%).

De acordo com o IBGE, a produção industrial apresentou diminuição de 0,2% em novembro, quando comparada ao mês anterior, enquanto no mês de dezembro houve crescimento de 2,9%, sendo essa a primeira taxa positiva desde o mês de maio. Nesse último mês a produção de veículos (12,2%) e produtos alimentícios (2,9%) foram os destaques, enquanto os produtos farmacêuticos e farmacêuticos (-6,9%) exerceram



impacto negativo. Vale ainda mencionar que no acumulado do ano de 2021, dentre as quatro categorias econômicas, três destas foram destaque, quais sejam: veículos automotores, reboques e carrocerias (20,3%), máquinas e equipamentos (24,1%) e metalurgia (15,4%).

Segundo o gerente da pesquisa, André Macedo:

Em 2021, houve uma característica decrescente ao longo do ano, uma vez que houve ganho acumulado de 13% no primeiro semestre e, posteriormente, o setor industrial mostrou redução de fôlego. Os resultados positivos dos primeiros meses do ano tinham relação com uma base de comparação muito depreciada, já que em 2020 houve perdas bastante intensas para a indústria.

Para 2022 há a expectativa de que os gargalos da cadeia de oferta global sejam aliviados gradualmente, assim como o movimento de reabastecimento de estoques, embora o cenário ainda seja de desafios.

2.2. Situação da recuperanda

Em seu relatório operacional, a recuperanda apresenta um panorama a respeito da atividade operacional. Nesse sentido e, segundo a recuperanda:

O foco da empresa é o varejo, um dos motivos é para diminuir os riscos de inadimplência. Além disso, com esse foco conseguimos chegar aos clientes com o preço justo, que supre os custos da empresa. Ainda assim, mantemos venda para alguns distribuidores e atacados, pois contribuem expressivamente para nosso faturamento.

A recuperanda ainda menciona que foi impactada pela concorrência desleal.



3. Visão geral da recuperanda

Neste ponto, será apresentada a composição societária da empresa, assim como, eventuais alterações no que diz respeito às participações societárias. Não menos importante, também relacionaremos os estabelecimentos e filiais (quando houver), com breve descritivo da atividade desenvolvida em cada um, quando segmentada ou diferenciada.

3.1. Da empresa

Informações	Mega Química
Tipo de Estabelecimento	Matriz
Nire	35600442968
Razão Social	Mega Química Indústria e Comércio Eireli
Nome Fantasia	N/D
Data de Abertura	05/06/2002
CNPJ	05.133.898/0001-90
Inscrição Estadual	515.028.141.119
Endereço	Avenida Virgílio Francheschi, N-11
Complemento	Norte
Bairro	Distrito Industrial VII
Cidade	Pederneiras
Estado	SP
CEP	17820-000
Natureza Jurídica	230-5 - Empresa Individual de Responsabilidade Limitada (de Natureza Empresarial)
CNAE Principal	20.62-2-00 - Fabricação de produtos de limpeza e polimento
CNAE Secundários	20.29-1-00 - Fabricação de produtos químicos orgânicos não especificados anteriormente
	20.63-1-00 - Fabricação de cosméticos, produtos de perfumaria e de higiene pessoal
	20.61-4-00 - Fabricação de sabões e detergentes sintéticos
	21.23-8-00 - Fabricação de preparações farmacêuticas
Capital Social (R\$)	150.000,00

3.2. Da composição societária

Marcos Antônio Mesquita Roncato – 100%

Capital Social: R\$ 150.000,00



3.3. Da relação de estabelecimentos e filiais

Filial Nr.	Nire	Cidade	Estado	CNPJ	Inscrição Estadual
1	35904832324	Pederneiras	SP	05.133.898/0002-70	515.051.222.116

3.4. Da estrutura organizacional

A tabela abaixo apresenta a estrutura organizacional da recuperanda:

Período	Produção	Administração	Expedição	Diretoria	Total
Fevereiro/21	28	9	5	1	43
Março/21	28	11	5	1	45
Abril/21	29	12	5	1	47
Maió/21	28	12	5	1	46
Junho/21	30	11	5	1	47
Julho/21	30	9	5	1	45
Agosto/21	31	9	5	1	46
Setembro/21	31	8	5	1	45
Outubro/21	29	10	5	1	45
Novembro/21	28	10	5	1	44
Dezembro/21	27	10	5	1	43

Houve diminuição de um posto de trabalho em dezembro/2021, encerrando assim o exercício com 43 colaboradores em sua folha de pagamento.

4. Informações Econômicas e Contábeis

De acordo com o IBRACON (NPC 27):

[...] as demonstrações contábeis são uma representação monetária estruturada da posição patrimonial e financeira em determinada data e das transações realizadas por uma entidade no período findo nessa data. O objetivo das demonstrações contábeis de uso geral é fornecer informações sobre a posição patrimonial e financeira, o



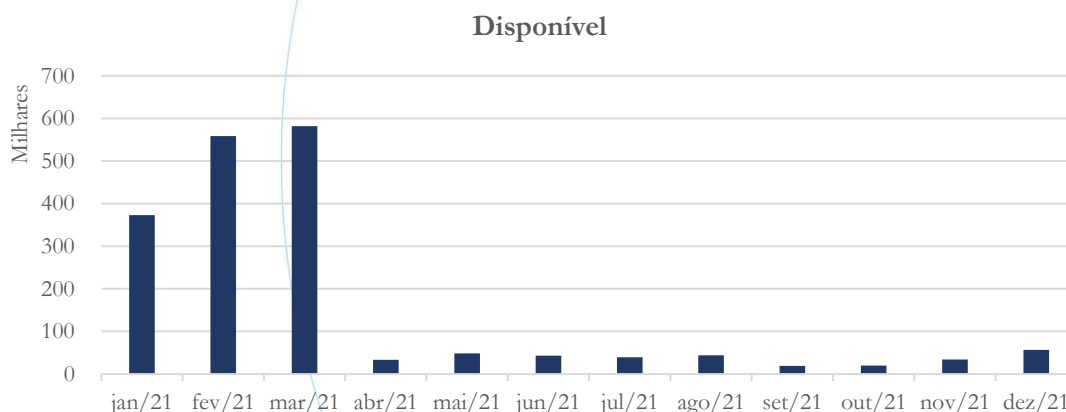
resultado e o fluxo financeiro de uma entidade, que são úteis para uma ampla variedade de usuários na tomada de decisões. As demonstrações contábeis também mostram os resultados do gerenciamento, pela Administração, dos recursos que lhe são confiados.

4.1. Balanço Patrimonial

O Balanço Patrimonial, como demonstração contábil, tem por objetivo evidenciar de forma qualitativa e quantitativamente – em uma determinada data – a posição patrimonial e financeira da empresa.

4.1.1. Disponível⁶

Gráfico 1



O saldo das disponibilidades registrou aumento de 70,39% em novembro/2021 e de 66,69% no mês de dezembro/2021, sendo esse condizente com sua operação.

⁶ A conta disponível das recuperandas é composta pelas linhas: caixa, bancos e aplicações



Anteriormente solicitamos a seguinte informação:

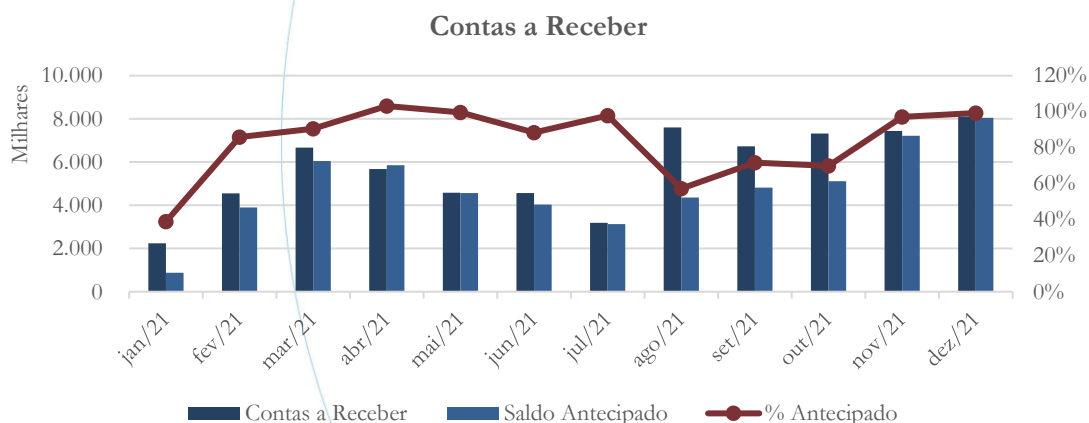
No mês de abril/2021, o saldo do disponível registrou redução de 94,22% – conforme gráfico acima. Solicitamos a recuperanda que nos informe a respeito da variação apresentada.

Segundo a recuperanda:

A variação ocorreu principalmente pelas variações de vendas, fevereiro/março, ocorreu um forte faturamento e depois houve uma estabilização, portanto, redução de Caixa.

4.1.2. Contas a Receber⁷

Gráfico 2



⁷ No período entre abril/2020 e novembro/2020, o saldo do contas a receber informado já considerava as duplicatas antecipadas no mercado. A partir de dezembro/2020, graficamente passaram a ser demonstrados os títulos a receber, o saldo antecipado, bem como o valor líquido.



O contas a receber registrou aumento de 1,58% entre os meses de outubro/2021 e novembro/2021 e de 8,98% em dezembro/2021, enquanto o saldo das duplicatas antecipadas apresentou aumento de 41,22% em novembro/2021 e 11,37% em dezembro/2021. As duplicatas antecipadas representam 99% do valor a receber referente ao mês de dezembro/2021.

As tabelas abaixo apresentam os principais clientes nos meses de novembro/2021 e dezembro/2021:

Novembro/ 2021

Cientes	nov/21
PRIME FRAGRANCIAS INDUSTRIA E COMERCIO EIRELI	506.614
IRMAOS MUFFATO S.A	452.051
SUPPLY DISTRIBUIDORA DE PRODUTOS ALIMENTICIOS LTDA	393.778
PACTUAL COMERCIO DE DESC E LIMPEZA LTDA	290.721
KOCH HIPERMERCADO S/A	273.471
COMERCIAL DE ALIMENTOS ASA LTDA	218.155
CONDOR SUPER CENTER LTDA	216.178
V R DE ALBUQUERQUE LTDA	190.145
RIO QUALITY COMERCIO DE ALIMENTOS LTDA	164.541
M E B NOGUEIRA COMERCIO DE GENEROS ALIMENTICIOS LTDA	136.428

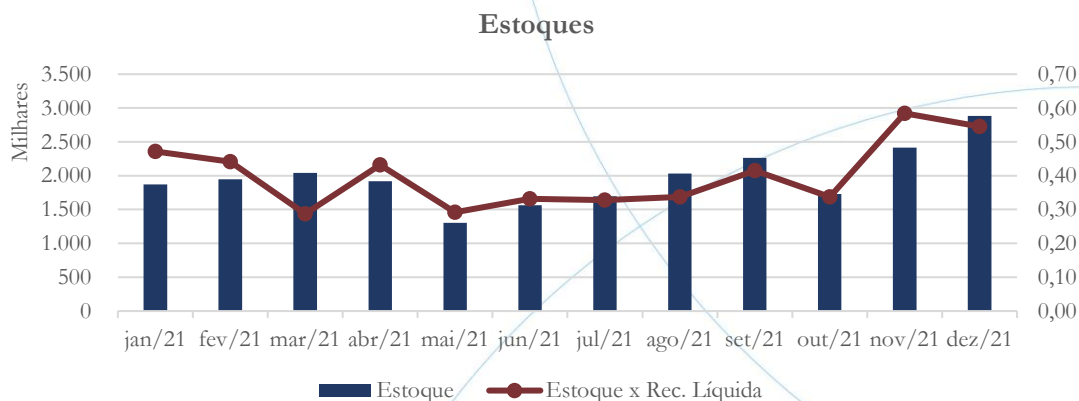
Dezembro/ 2021

Cientes	dez/21
PRIME FRAGRANCIAS INDUSTRIA E COMERCIO EIRELI	1.133.279
COMERCIAL DE ALIMENTOS ASA LTDA	585.166
SUPPLY DISTRIBUIDORA DE PRODUTOS ALIMENTICIOS LTDA	393.778
CASAS GUANABARA COMESTIVEIS LTDA	354.846
CONDOR SUPER CENTER LTDA	311.063
RAVENNA INDUSTRIA E COMERCIO DE COSMETICOS LTDA - ME	302.039
KOCH HIPERMERCADO S/A	223.694
CENTRAL RJ COMERCIO DE EMBALAGENS LTDA	165.478
RIO QUALITY COMERCIO DE ALIMENTOS LTDA	164.541
BIG MART CENTRO DE COMPRAS LTDA	145.861



4.1.3. Estoques

Gráfico 3



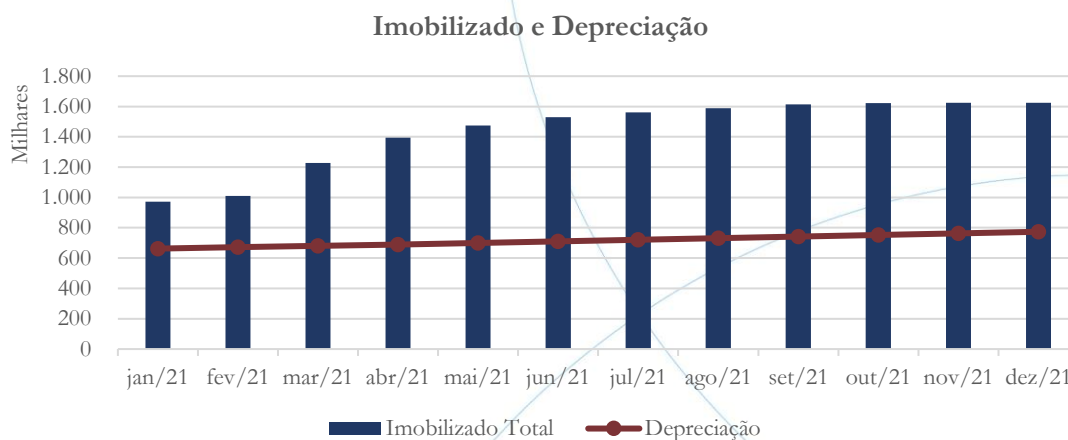
Os estoques registraram aumento de 39,76% no mês de novembro/2021 e de 19,42% em dezembro/2021.

4.1.4. Imobilizado

A lei 11.101/05 – que regula a recuperação judicial, a extrajudicial e a falência do empresário e da sociedade empresária – em seu art. 66, aponta que:

Após a distribuição do pedido de recuperação judicial, o devedor não poderá alienar ou onerar bens ou direitos de seu ativo permanente, salvo evidente utilidade reconhecida pelo juiz, depois de ouvido o Comitê, com exceção daqueles previamente relacionados no plano de recuperação judicial.

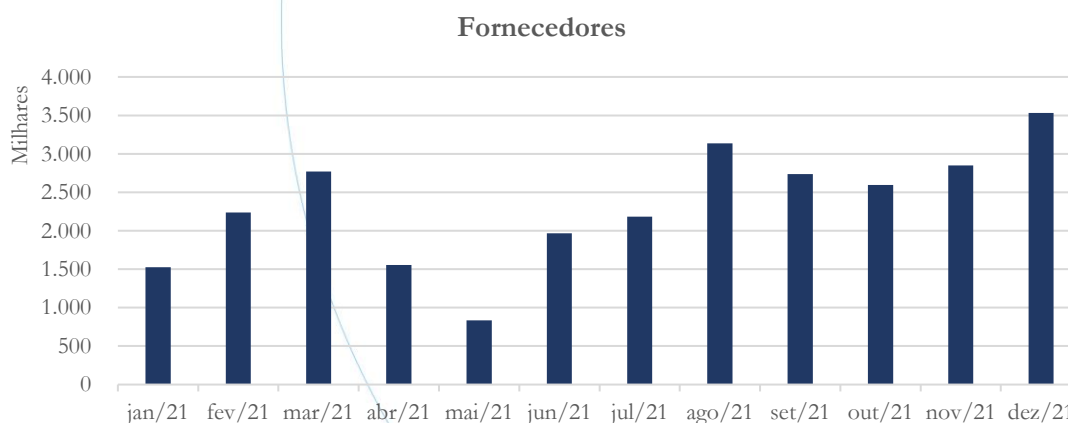
Gráfico 4



No mês de novembro/2021, o imobilizado apresentou aumento de 0,14%, mantendo-se estável em dezembro/2021. A depreciação registrou aumento de 1,42% em novembro/2021, enquanto no mês de dezembro/2021 esse foi 1,4%.

4.1.5. Fornecedores

Gráfico 5



O saldo da conta fornecedores registrou aumento de 9,87% no mês de novembro/2021, enquanto no mês de dezembro/2021 esse foi de 23,90%.



A tabela abaixo apresenta os principais clientes nos meses de novembro/2021 e dezembro/2021:

Novembro/2021

Cientes	nov/21
GRECO GUERREIRO LTDA	879.459
ALL DISTRIBUIDORA DE COMBUSTIVEIS EIRELI	631.734
NAVEQUIM INDUSTRIA DE ADITIVOS EIRELI	248.719
CONCRELAGOS CONCRETO LTDA	124.335
MAQ TERRA PEDERNEIRAS COMERCIO SERVICOS LTDA	78.804
MARIOL EMBALAGENS LTDA	74.890
J.P. IND. COM. DE PAPELAO MICROONDULADO EIRELI EPP	70.018
KERMAPI FERRAMENTARIA LTDA	59.442
AGRO-INDUSTRIAL TARUMA LTDA	56.500
WCM INDUSTRIA E COMERCIO LTDA.	48.510

Dezembro/2021

Cientes	dez/21
GRECO GUERREIRO LTDA	1.293.550
ALL DISTRIBUIDORA DE COMBUSTIVEIS EIRELI	772.050
NAVEQUIM INDUSTRIA DE ADITIVOS EIRELI	280.448
CONCRELAGOS CONCRETO LTDA	124.335
APARECIDA EMBALAGENS SAO PAULO LTDA	102.927
MAQ TERRA PEDERNEIRAS COMERCIO SERVICOS LTDA	75.750
MARIOL EMBALAGENS LTDA	74.890
J.P. IND. COM. DE PAPELAO MICROONDULADO EIRELI EPP	64.545
AGRO-INDUSTRIAL TARUMA LTDA	56.500
WCM INDUSTRIA E COMERCIO LTDA.	48.510

4.1.6. Empréstimos e Financiamentos

A empresa não apresenta saldo referente a empréstimos e financiamentos.

4.1.7. Obrigações Sociais e Trabalhistas

Gráfico 6



O saldo consolidado das obrigações sociais e trabalhistas apresentou aumento nos meses de novembro (5,08%) e dezembro (1,97%).

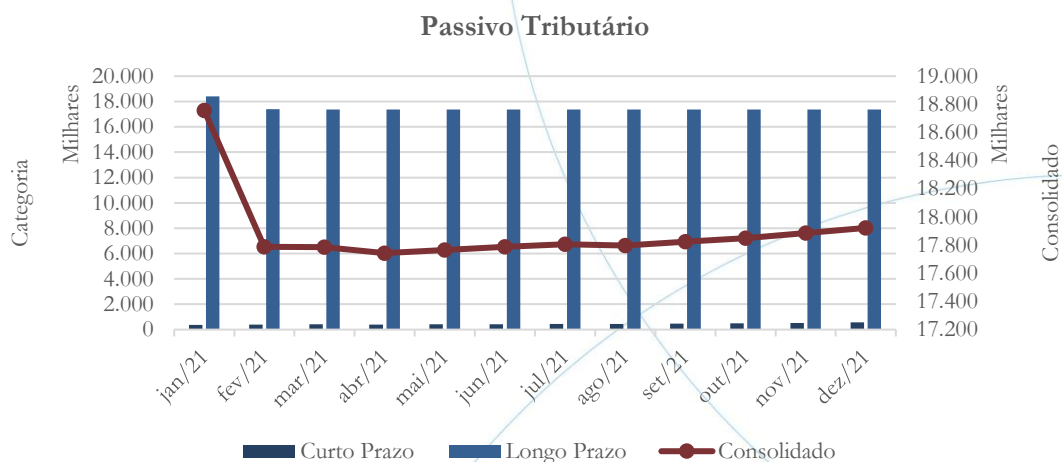
A tabela abaixo apresenta a composição das obrigações trabalhistas:

Verbas Trabalhistas	jul/21	ago/21	set/21	out/21	nov/21	dez/21
Salários e Ordenados	38.548	65.344	40.522	40.272	48.422	46.441
INSS	172.789	205.912	239.710	263.497	298.106	361.953
FGTS	26.971	30.216	27.172	34.151	45.478	56.591
Rescisões	0	698	0	0	1.811	0
Processos	237.435	230.935	230.935	230.935	226.435	223.185
Provisões	227.468	256.439	257.814	265.265	255.964	205.298
Total	703.212	789.544	796.153	834.120	876.216	893.469

No mês de dezembro/2021, o INSS representou 41% do passivo trabalhista, seguido pelos processos trabalhistas, os quais representaram 28% do passivo total.

4.1.8. Passivo Tributário

Gráfico 7



No mês de novembro/2021, o saldo consolidado do passivo tributário registrou aumento de 0,21%, enquanto em dezembro/2021 esse foi de 0,20%.

A tabela abaixo apresenta a composição do passivo tributário por esfera:

Fazenda	jul/21	ago/21	set/21	out/21	nov/21	dez/21
Municipal	259	52	88	39	31	328
Estadual	10.143.912	10.131.003	10.145.235	10.174.814	10.211.179	10.237.756
Federal	7.543.263	7.546.676	7.559.197	7.554.786	7.555.308	7.565.092
Outros	109.684	109.684	109.684	109.684	109.684	109.684
Total	17.797.119	17.787.415	17.814.205	17.839.324	17.876.202	17.912.860

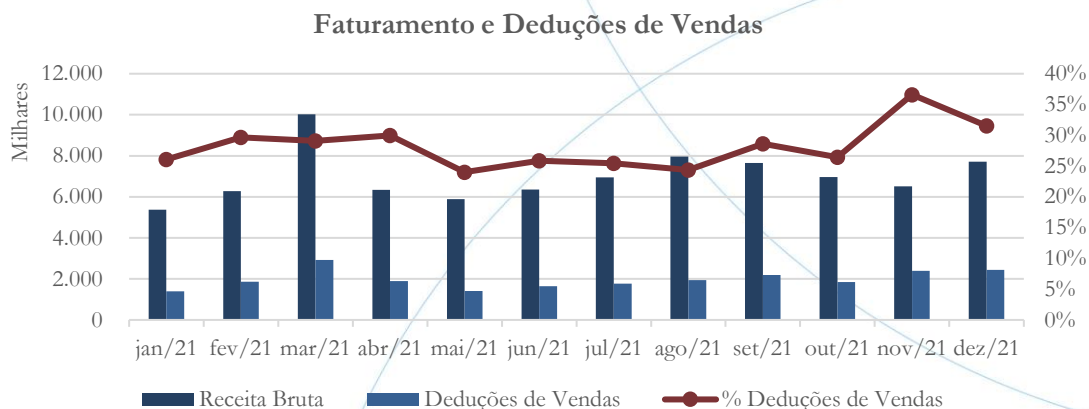
A esfera estadual representa 57,15% do passivo tributário total, enquanto a federal representa 42,23%.

4.2. Demonstração do Resultado do Exercício

A Demonstração do Resultado do Exercício (DRE), como relatório contábil é confeccionada junto com o Balanço Patrimonial e oferece uma síntese econômica das atividades operacionais e não operacionais permitindo visualizar assim se a empresa está gerando lucro ou prejuízo, em um determinado período.

4.2.1. Faturamento

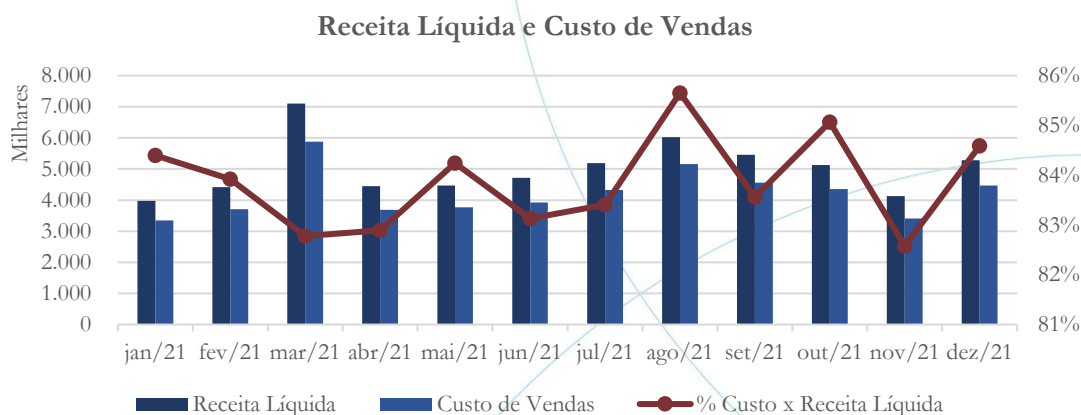
Gráfico 8



No mês de novembro/2021, o faturamento apresentou diminuição de 6,42%, enquanto em dezembro/2021 houve aumento de 18,43%, quando comparado ao mês anterior. As deduções de vendas registraram aumento de 29,47% e 2,08%, respectivamente, sendo esses devido, principalmente, ao aumento nas devoluções de vendas. Solicitamos à recuperanda que demonstre quais clientes e o motivo da devolução nos meses em referência.

4.2.2. Receita Líquida e Custo de Vendas

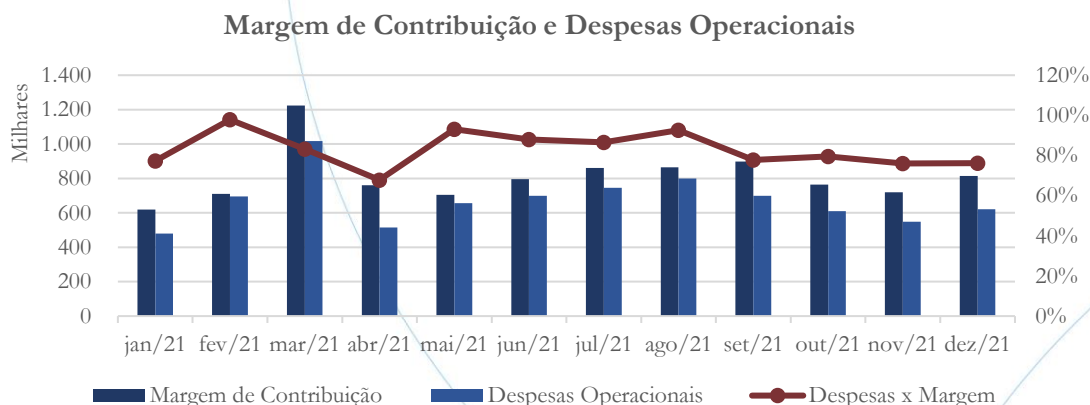
Gráfico 9



A receita líquida, pressionada pelo aumento nas deduções de vendas, registrou diminuição de 19,33% no mês de novembro/2021, seguido de aumento de 27,88% em dezembro/2021. O custo de vendas apresentou diminuição de 21,69% no primeiro período, com posterior aumento de 31% no segundo período em análise.

4.2.3. Margem de Contribuição e Despesas Operacionais

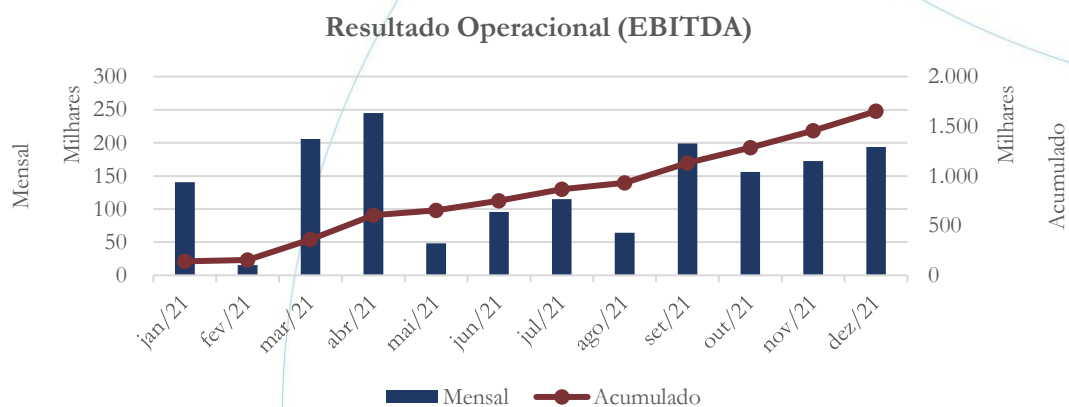
Gráfico 10



Apresentando diminuição de 5,87% entre os meses de outubro/2021 e novembro/2021, a margem de contribuição também refletiu o movimento apresentado pelo faturamento e deduções de vendas, registrando aumento de 13,09% no mês de dezembro/2021. As despesas operacionais contabilizaram diminuição de 10,05% no primeiro período, enquanto no segundo período em análise houve aumento de 13,27%.

4.2.4. Resultado Operacional (EBITDA)

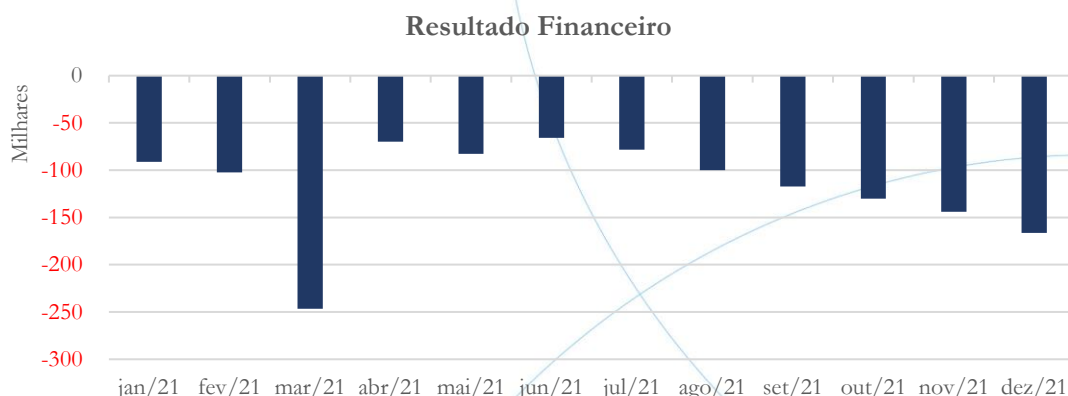
Gráfico 11



Nos meses de novembro/2021 e dezembro/2021, o resultado operacional manteve-se positivo, encerrando o exercício de 2021 com lucro operacional de R\$ 1,6 milhão.

4.2.5. Resultado Financeiro

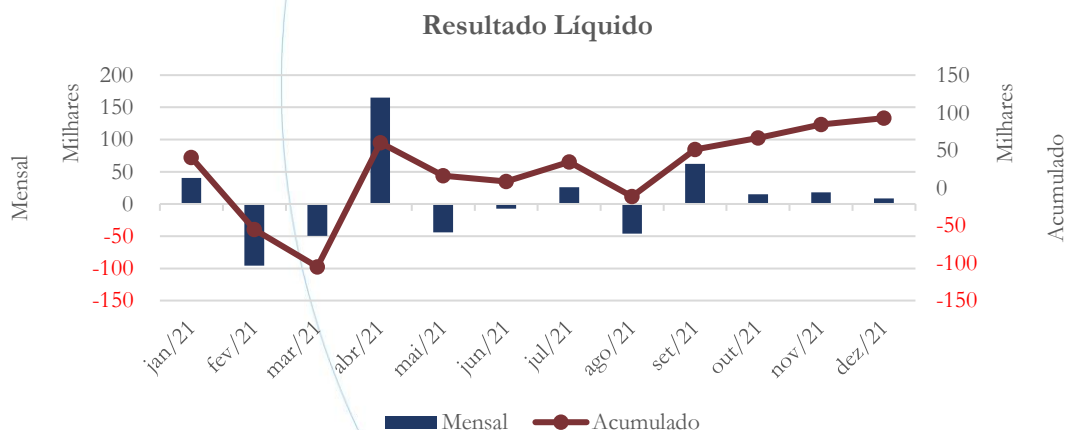
Gráfico 12



O saldo negativo do resultado financeiro apresentou aumento de 10,57% em novembro/2021 e de 15,58% em dezembro/2021.

4.2.6. Resultado Líquido

Gráfico 13



O bom desempenho operacional foi consumido pelo saldo negativo do resultado financeiro. Embora sensivelmente inferior ao operacional, no exercício de 2021, o lucro líquido acumulado foi de R\$ 92,8 mil.



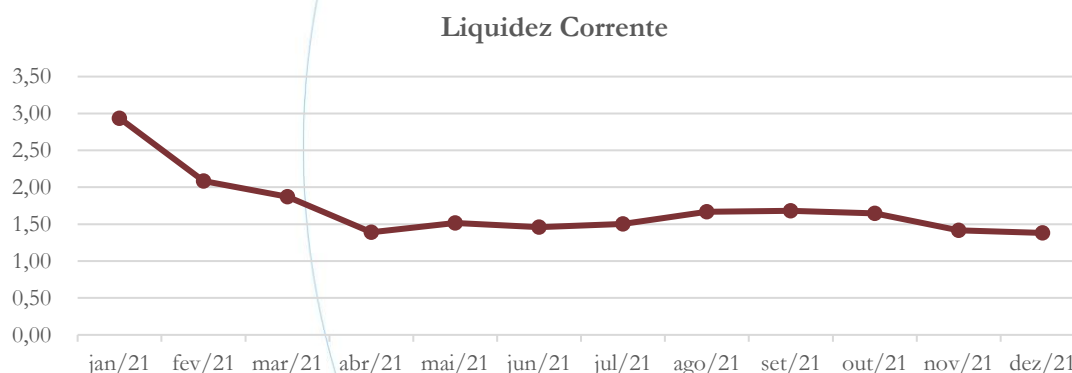
4.3. Índices e Indicadores

Os índices e indicadores são resultados obtidos através da análise contábil da empresa, os quais fornecem informações relevantes a respeito das operações realizadas possibilitando uma melhor avaliação, via fórmulas matemáticas, na averiguação das demonstrações financeiras.

4.3.1. Liquidez Corrente

A liquidez corrente⁸ – obtida através da razão entre o ativo circulante e o passivo circulante – tem como objetivo demonstrar se a empresa está cumprindo com as obrigações imediatas, ou seja, àquelas de curto prazo.

Gráfico 14



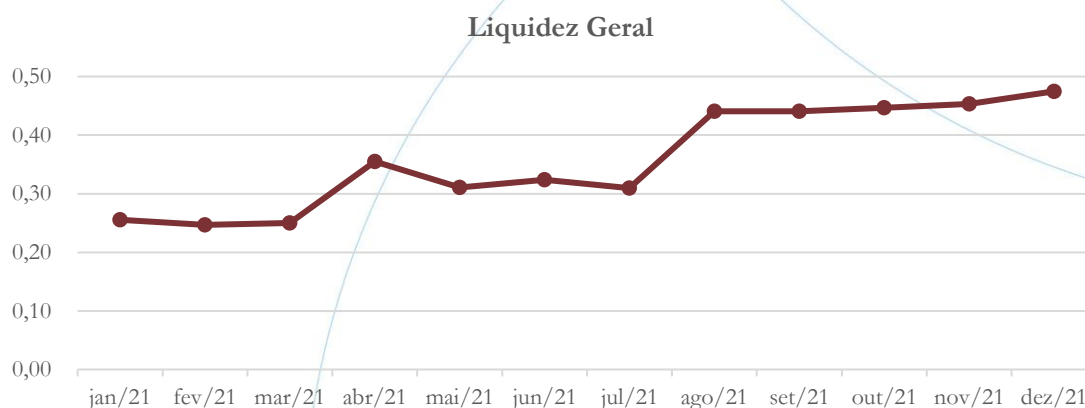
No mês de dezembro/2021, a empresa possuía R\$ 1,38 para cada R\$ 1,00 de dívida adquirida a curto prazo.

⁸ Quanto maior for o índice encontrado, melhor é a situação de liquidez da empresa.

4.3.2. Liquidez Geral

Objetiva comparar a capacidade da empresa a curto e a longo prazo⁹. Neste sentido, quando o resultado deste for menor que 1, em tese, a empresa estaria com problemas financeiros e, conseqüentemente, apresentaria dificuldades em cumprir suas obrigações.

Gráfico 15



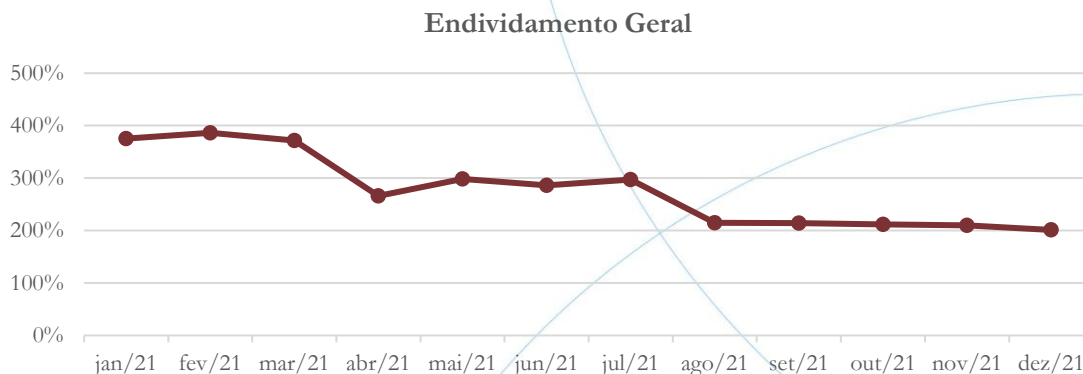
No mês de dezembro/2021, a recuperanda possuía R\$ 0,47 para cada R\$ 1,00 de dívida adquirida a curto e a longo prazo.

4.3.3. Endividamento

O objetivo deste índice é verificar o percentual de capital de terceiros que a empresa utiliza naquele período em análise. Neste sentido, quanto mais elevado for o índice, maior o grau de endividamento no andamento de suas atividades.

⁹ Calcula-se a liquidez geral através da soma do ativo circulante e realizável a longo prazo dividido pela soma do passivo circulante e não circulante.

Gráfico 16

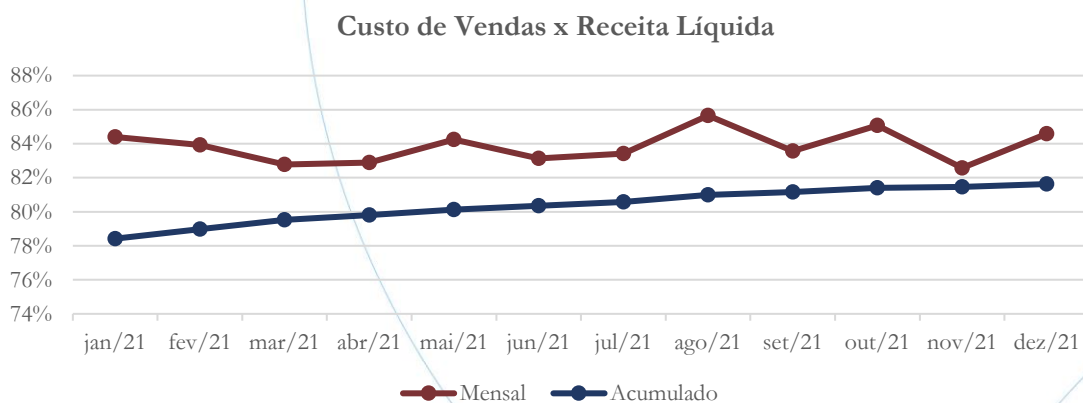


O endividamento geral foi de 201% no mês de dezembro/2021, indicando alta dependência de capital de terceiros na operação.

4.3.4. Participação do Custo de Vendas

Mostra a participação do custo de vendas na receita líquida auferida em cada período.

Gráfico 17

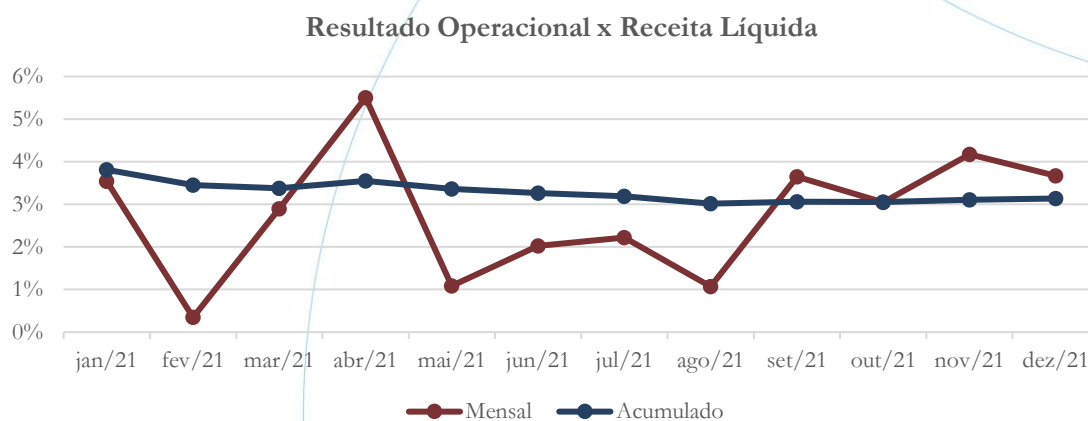


No mês de dezembro/2021, o custo de vendas representou 85% da receita líquida, enquanto no exercício de 2021 representou 82%.

4.3.5. Resultado da operação

O EBITDA (*Earnings before interests, taxes, depreciation and amortizations*) – resultado antes dos juros, impostos, depreciação e amortizações – que mede o resultado da operação. Neste sentido, este nos mostra quanto dinheiro é gerado pelos ativos operacionais.

Gráfico 18



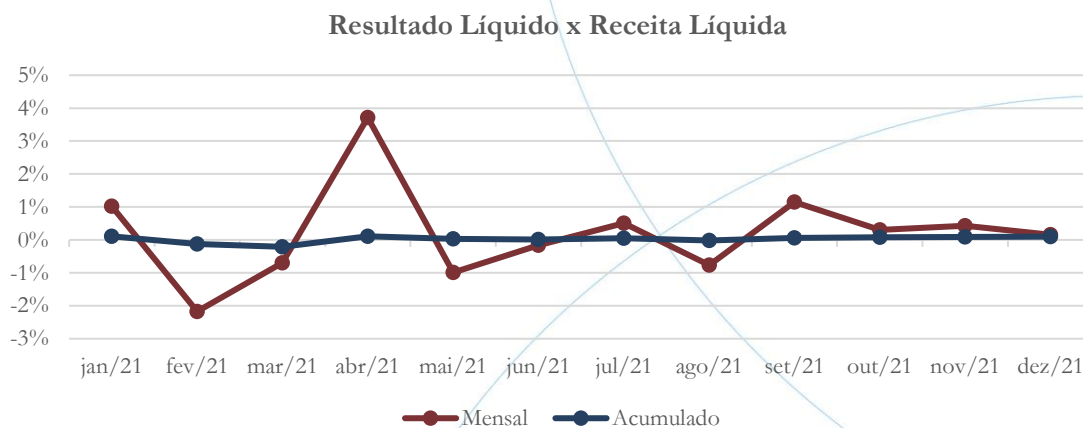
No mês de dezembro/2021, o resultado operacional foi positivo em 4%, enquanto no exercício de 2021 apresentou retorno de 3%.

4.3.6. Retorno Líquido

O resultado líquido desconsidera todos os fatores que influenciam o resultado de uma operação, ou seja, depreciação, amortizações, juros pagos e recebidos, receitas e despesas não operacionais, impostos sobre lucro, entre outros – isto é, apresenta o lucro que o ativo realmente oferece à empresa.



Gráfico 19



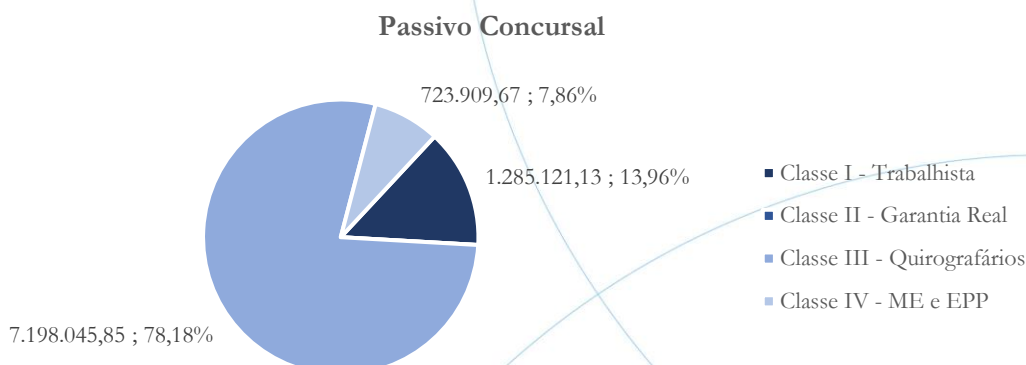
No mês de dezembro/2021, o retorno líquido foi positivo com índice de 0,2%, enquanto no exercício de 2021 foi de 0,1%.

5. Passivo concursal

A recuperanda possui o seguinte passivo concursal¹⁰:

¹⁰ Atualizado em fevereiro/2022.

Gráfico 20



O passivo concursal possui saldo no valor de R\$ 9,2 milhões, conforme a tabela abaixo:

Classes de Credores	Quantidade de Credores	Valor do Crédito	Participação da Classe
Classe I - Trabalhista	36	1.285.121,13	13,96%
Classe II - Garantia Real	0	0,00	0,00%
Classe III - Quirografários	77	7.198.045,85	78,18%
Classe IV - ME e EPP	56	723.909,67	7,86%
Total	169	9.207.076,65	100,00%

A partir da tabela acima verifica-se que há um total de 169 credores, os quais encontram-se concentrados (78,18%) na Classe III – a qual possui 77 credores. Na Classe I há 36 credores, representando 13,96% do crédito, enquanto na Classe IV há 56 credores e 7,86% do crédito total.

6. Análise e considerações finais

A Mega Química, encerrou o exercício com lucro operacional (EBITDA) de R\$ 1,6 milhão, demonstrando assim operação lucrativa. No entanto, demonstra dificuldade com o fluxo de caixa, bem como alto índice de duplicatas descontadas, as quais atingiram 99% dos recebíveis da empresa. Tal situação gerou saldo negativo no

resultado financeiro, geral assim lucro líquido no exercício de 2021 no valor de R\$ 92,8 mil – inferior ao operacional, conforme acima descrito.

No mais, continuaremos acompanhando.

7. Acompanhamento processual

Recuperação Judicial

Processo n. 1001497-78.2015.8.26.0431

17/11/2015	Petição inicial
24/03/2017	Deferimento Pedido de Homologação da RJ
29/05/2017	Plano de Recuperação Judicial
19/09/2018	Publicação Edital art. 52 e art. 53
05/03/2020	Edital do art. 7

Para verificação do andamento processual acesse o site: www.r4cempresarial.com.br

8. Anexos

BALANCETE

Código	Classificação	Descrição da conta	Saldo Anterior	Débito	Crédito	Saldo Atual
1	1	ATIVO	16.102.267,55D	22.734.111,28	21.417.864,88	17.418.513,95D
2	1.1	ATIVO CIRCULANTE	15.092.479,77D	22.731.819,51	21.407.191,33	16.417.107,95D
3	1.1.1	DISPONÍVEL	19.950,88D	10.166.891,15	10.152.847,33	33.994,70D
4	1.1.1.01	NUMERÁRIO	25.258,79D	33.719,14	19.886,63	39.091,30D
5	1.1.1.01.000001	Caixa	25.258,79D	33.719,14	19.886,63	39.091,30D
7	1.1.1.02	BANCOS CONTA MOVIMENTO	5.307,91C	10.120.066,81	10.119.907,35	5.148,45C
8	1.1.1.02.000001	Bradesco S/A Cta:28166-2	2,02D	9.453.921,81	9.453.922,83	1,00D
42511	1.1.1.02.000003	Banco Sofisa Cta: 1620	5.316,93C	658.420,00	658.259,52	5.156,45C
42579	1.1.1.02.000004	INVEST BRAVO	7,00D	7.725,00	7.725,00	7,00D
9	1.1.1.03	APLICAÇÕES FINANCEIRAS	0,00	13.105,20	13.053,35	51,85D
11	1.1.1.03.000002	Aplicação Financeira Bradesco 28166-2	0,00	13.105,20	13.053,35	51,85D
12	1.1.2	REALIZÁVEL A CURTO PRAZO	13.344.998,80D	10.150.499,94	9.526.813,91	13.968.684,83D
13	1.1.2.01	DUPLICATAS A RECEBER	7.318.850,62D	8.007.400,88	7.891.618,46	7.434.633,04D
451	1.1.2.01.000052	SUPERMERCADO PEGORIN LTDA - EPP	655,22D	988,88	0,00	1.644,10D
453	1.1.2.01.000054	SUPERMERCADO MINI PRECO DO RIO BRANCO LTDA	1.430,00D	0,00	1.430,00	0,00
454	1.1.2.01.000055	SUPERMERCADO MINI PRECO DE HUMAITA LTDA	1.606,06D	0,00	1.606,06	0,00
456	1.1.2.01.000057	SUPERMERCADO IRMAOS MICHELASSI LTDA	1.435,26D	0,00	1.435,26	0,00
457	1.1.2.01.000058	SUPERMERCADO IRMAOS COSTA LTDA	3.310,74D	6.167,12	6.394,30	3.083,56D
460	1.1.2.01.000061	SUPERMERCADO BUZZI LTDA	3.887,82D	3.191,29	3.887,82	3.191,29D
463	1.1.2.01.000064	SUPERMERCADO APR LTDA - LOJA 03	2.417,99D	0,00	1.343,50	1.074,49D
465	1.1.2.01.000066	STAR COMERCIO DE SUPRIMENTOS EIRELI - ME	0,00	19.500,43	19.500,43	0,00
466	1.1.2.01.000067	SJX - COMERCIAL ATACADISTA DE MERCADORIAS LTDA.	15.319,30D	0,00	15.319,30	0,00
467	1.1.2.01.000068	SISAL BAR E RESTAURANTE LTDA ME	2.498,92D	0,00	2.498,92	0,00
468	1.1.2.01.000069	SILVESTRE ARAUJO SUPERMERCADOS LTDA-EPP.	478,49D	799,94	478,49	799,94D
471	1.1.2.01.000072	SGORLON E CIA LTDA ME	817,90D	0,00	817,90	0,00
472	1.1.2.01.000073	SERVQUIMICA COMERCIO E TERCEIRIZAÇÃO DE SERVIÇO	2.118,63D	0,00	2.118,63	0,00
474	1.1.2.01.000075	SANTOS E VENEZIAN COMERCIO DE EMBALAGENS LTDA	0,00	4.603,35	23,54	4.579,81D
476	1.1.2.01.000077	SAL E BRASA BAR E RESTAURANTE ALIMENTOS E BEBIDAS	0,00	3.884,00	0,00	3.884,00D
478	1.1.2.01.000079	SACOLAO VILA FORMOSA LTDA (3054)	1.637,36D	0,00	1.637,36	0,00
479	1.1.2.01.000080	SACOLAO SUPER BOM LTDA	3.319,76D	0,00	3.319,76	0,00
480	1.1.2.01.000081	SACOLAO SAO JORGE LTDA - EPP	2.998,20D	0,00	2.998,20	0,00
481	1.1.2.01.000082	SACOLAO SANTA CATARINA LTDA	8.508,80D	0,00	8.508,80	0,00
482	1.1.2.01.000083	SACOLAO PIO XI LTDA	3.715,34D	0,00	3.715,34	0,00
483	1.1.2.01.000084	SACOLAO OSWALDO CRUZ LTDA EPP	2.676,63D	0,00	2.676,63	0,00
484	1.1.2.01.000085	SACOLAO BOM PASTOR COMERCIO DE GENEROS ALIMENTI	3.641,32D	0,00	3.641,32	0,00
486	1.1.2.01.000087	S O S PLAST COMERCIO DE PLASTICOS LTDA ME	0,00	1.196,50	0,00	1.196,50D
490	1.1.2.01.000091	ROCKAFE PAULISTA LTDA - ME	1.891,45D	0,00	0,00	1.891,45D
491	1.1.2.01.000092	ROBERTO TORAJIRO KAWASHIMA EPP	3.484,52D	0,00	0,00	3.484,52D
492	1.1.2.01.000093	RIO QUALITY COMERCIO DE ALIMENTOS LTDA	140.571,90D	112.329,72	88.361,10	164.540,52D
494	1.1.2.01.000095	REI DOS DESCARTAVEIS COM DE EMBALAGENS LTDA	0,00	2.711,70	0,00	2.711,70D
495	1.1.2.01.000096	REDE STAR CENTRAL DE DISTR ATAC DE MER GERAL LTDA	19.620,82D	28.884,18	9.809,28	38.695,72D
496	1.1.2.01.000097	REDE FASS - CENTRAL DE DISTRIBUICAO ATACADISTA DE I	2.729,84D	0,00	2.729,84	0,00
497	1.1.2.01.000098	REDE DE SUPERMERCADOS PORTUGUES LTDA	1.880,17D	0,00	0,00	1.880,17D
498	1.1.2.01.000099	RECOM COMERCIO E DISTRIBUICAO DE PRODUTOS FARMA	0,00	2.912,33	0,00	2.912,33D
499	1.1.2.01.000100	RECANTO ALVORADA ALIMENTACAO E ECOTURISMO EIREL	0,00	3.188,22	0,00	3.188,22D
503	1.1.2.01.000104	R.C.T. DPL E DESCARTAVEIS EIRELI	52.625,37D	0,00	52.625,37	0,00
504	1.1.2.01.000105	R T FELICIO - EPP	0,00	868,11	0,00	868,11D
506	1.1.2.01.000107	QUEIROZ PAPEIS EIRELI	7.715,92D	0,00	7.715,92	0,00
511	1.1.2.01.000112	PINHEIRO E LAIOLA LTDA	13.154,77D	0,00	13.154,77	0,00
512	1.1.2.01.000113	PGL DISTRIBUICAO DE ALIMENTOS LTDA	26.487,18D	0,00	26.487,18	0,00
515	1.1.2.01.000116	PEDRO AMARO PERONI CANDEIAS - ME	2.140,72D	0,00	713,72	1.427,00D
517	1.1.2.01.000118	PANIFICADORA POMPEIA LTDA	0,00	2.806,75	0,00	2.806,75D
519	1.1.2.01.000120	PACTUAL COMERCIO DE DESC E LIMPEZA LTDA	264.751,44D	846.193,07	820.223,70	290.720,81D
520	1.1.2.01.000121	P C EMBALAGENS DESCARTÁVEIS E PRODUTOS ALIMENTICI	2.544,29D	2.851,92	848,25	4.547,96D
521	1.1.2.01.000122	P & B HOTELARIA LTDA - ME	711,91D	268,74	711,91	268,74D
522	1.1.2.01.000123	OVERSUP SUPERMERCADOS LTDA	0,00	2.677,15	0,00	2.677,15D
523	1.1.2.01.000124	OSVALDO PERIN 08021784806	476,53D	0,00	476,53	0,00
524	1.1.2.01.000125	OSMAR NICOLINI SUPERMERCADOS LTDA	6.460,94D	10.009,93	9.304,59	7.166,28D
525	1.1.2.01.000126	ORTOPEDIA NOROESTE LTDA	12.510,24D	3.571,58	12.510,24	3.571,58D
526	1.1.2.01.000127	NSY COMERCIO DE HIGIENE E LIMPEZA EIRELI	0,00	14.901,04	78,96	14.822,08D
528	1.1.2.01.000129	NARCISO & NARCISO LTDA - ME	3.134,67D	3.252,80	3.134,67	3.252,80D
529	1.1.2.01.000130	NAOMI COMERCIO DE ALIMENTOS LTDA	50.304,42D	0,00	0,00	50.304,42D
530	1.1.2.01.000131	NAIR AFONSO MACHADO EIRELI	2.741,49D	0,00	1.827,74	913,75D
532	1.1.2.01.000133	MULTITUDO COM VAREJISTA DE UTENSILIOS E EMBALAGEI	0,00	646,77	0,00	646,77D
534	1.1.2.01.000135	MULTBRILHO PRODUTOS DE HIGIENE E LIMPEZA LTDA	0,00	4.463,21	4.463,21	0,00
538	1.1.2.01.000139	ML DA SILVEIRA - ME	0,00	13.893,70	0,00	13.893,70D
541	1.1.2.01.000142	MINIMERCADO NOVO SUCESSO LTDA	2.110,74D	0,00	2.110,74	0,00
542	1.1.2.01.000143	MINI MERCADO UETI LTDA	0,00	3.152,42	0,00	3.152,42D
543	1.1.2.01.000144	MINERVA MOVEIS E SUPERMERCADO LTDA.	1.823,25D	0,00	0,00	1.823,25D
547	1.1.2.01.000148	MERCADO FAMILLE LTDA.	3.414,37D	0,00	3.414,37	0,00
550	1.1.2.01.000151	MERCADINHO SERV MAGO LTDA	1.796,52D	0,00	1.796,52	0,00
551	1.1.2.01.000152	MERCADINHO ESTRELA DE POA EIRELI - EPP	0,00	3.250,49	3.250,49	0,00
552	1.1.2.01.000153	MERCADAO DE CARNES JABAQUARA LTDA	738,96D	0,00	738,96	0,00
553	1.1.2.01.000154	MENDES & LAGES LTDA	12.454,20D	0,00	12.454,20	0,00
557	1.1.2.01.000158	MAURO NOGUEIRA DA ROSA EIRELI	2.703,22D	4.280,36	2.703,22	4.280,36D
564	1.1.2.01.000165	M.V. DISTRIBUICAO DE ALIMENTOS E LOGISTICA LTDA	0,00	63.390,98	0,00	63.390,98D
565	1.1.2.01.000166	M.P. LAHAM	6.413,05D	10.021,06	6.413,05	10.021,06D
566	1.1.2.01.000167	M L DA COSTA PRODUTOS DE LIMPEZA E DESCARTAVEIS	2.750,29D	0,00	687,58	2.062,71D

BALANCETE

Código	Classificação	Descrição da conta	Saldo Anterior	Débito	Crédito	Saldo Atual
567	1.1.2.01.000168	M DOS M D ARAUJO - EPP	4.390,68D	0,00	4.390,68	0,00
568	1.1.2.01.000169	M A FRENA E CIA LTDA	0,00	3.964,47	0,00	3.964,47D
569	1.1.2.01.000170	LUMADE COMERCIAL E DISTRIBUIDORA S.A.	104.215,95D	180.654,35	160.765,59	124.104,71D
571	1.1.2.01.000172	LUGARINI & BUDEL LTDA	3.217,20D	0,00	2.144,80	1.072,40D
575	1.1.2.01.000176	LOFM COM E IND DE MAT DE LIMPEZA E BAZAR LTDA	0,00	6.906,90	6.906,90	0,00
577	1.1.2.01.000178	LM COMERCIO DE ALIMENTOS LTDA	0,00	1.872,60	0,00	1.872,60D
580	1.1.2.01.000181	LIBRAGA, BRANDAO CIA LTDA	27.098,12D	0,00	27.098,12	0,00
589	1.1.2.01.000190	L B VEIGA EMBALAGENS - ME	4.389,22D	0,00	2.926,29	1.462,93D
590	1.1.2.01.000191	KORMOCZI EMBALAGENS LTDA - ME	0,00	2.176,91	0,00	2.176,91D
591	1.1.2.01.000192	KOCH HIPERMERCADO S/A	376.956,70D	0,00	103.485,92	273.470,78D
593	1.1.2.01.000194	KELY DAIANA DE OLIVEIRA GOMES	0,00	7.219,15	2.406,83	4.812,32D
598	1.1.2.01.000199	JANGADA SUPERMERCADO EIRELI	0,00	3.649,51	0,00	3.649,51D
599	1.1.2.01.000200	JAE ILHA DESCARTAVEIS E LIMPEZA LTDA	142.399,64D	122.368,71	142.399,64	122.368,71D
600	1.1.2.01.000201	JAD ZOGHEIB & CIA LTDA	0,00	80.289,20	59.581,42	20.707,78D
602	1.1.2.01.000203	J.J. DE ARAUJO ALIMENTICIOS E BEBIDAS	1.518,10D	0,00	0,00	1.518,10D
603	1.1.2.01.000204	J. SERVEBEM LTDA EPP	0,00	766,90	0,00	766,90D
604	1.1.2.01.000205	J. MOREIRA EMBALAGENS LTDA - EPP	4.888,72D	3.698,92	4.888,72	3.698,92D
606	1.1.2.01.000207	J F DE CARVALHO BONFIM - ME	0,00	1.042,11	816,48	1.042,11D
611	1.1.2.01.000212	ITAPOA SUPERMERCADO LTDA.	3.161,55D	0,00	3.161,55	0,00
612	1.1.2.01.000213	ITALIMP PRODUTOS DE LIMPEZA E DESCARTAVEIS LTDA	0,00	4.720,06	0,00	4.720,06D
615	1.1.2.01.000216	HOTEL ESTANCIA BARRA BONITA LTDA	5.089,20D	8.678,50	3.048,00	10.719,70D
616	1.1.2.01.000217	HIMALAIA COMERCIO DE PRODUTOS ALIMENTARES LTDA	73.176,77D	0,00	11.275,00	61.901,77D
619	1.1.2.01.000220	GULI PIONEIRO COMERCIO DE PRODUTOS ALIMENTICIOS I	0,00	8.037,42	0,00	8.037,42D
622	1.1.2.01.000223	GRAMADO DISTRIBUIDORA E COMERCIO EIRELI EPP	7.306,43D	0,00	7.306,43	0,00
623	1.1.2.01.000224	GIROFORTE COMERCIO DE MERCADORIAS EM GERAL EIRELI	12.554,36D	10.793,58	12.554,36	10.793,58D
628	1.1.2.01.000229	G M LOPES	4.477,94D	4.790,37	4.477,94	4.790,37D
629	1.1.2.01.000230	FTA EMBALAGENS LTDA	0,00	4.709,25	4.709,25	0,00
630	1.1.2.01.000231	FRANZUK COMERCIO DE MAT DE LIMPEZA LTDA EPP	0,00	5.675,84	0,00	5.675,84D
634	1.1.2.01.000235	FATIMA OMAR ABDEL LATIF 36533981854	0,00	2.247,55	2.247,55	0,00
635	1.1.2.01.000236	FACILIMP COMERCIAL E SERVICOS EIRELI	0,00	13.290,33	13.290,33	0,00
636	1.1.2.01.000237	FABRICIA ANGELICA MENDES CARAUBA	0,00	128,81	128,81	0,00
639	1.1.2.01.000240	ESPACO LIMPO VARIEDADES LTDA - ME	0,00	3.868,89	3.868,89	0,00
641	1.1.2.01.000242	EMBALAVIX EMBALAGENS PLASTICAS EIRELI ME	2.652,93D	3.204,18	2.652,93	3.204,18D
642	1.1.2.01.000243	EMBALAGENS PEREIRA LTDA	0,00	7.951,39	0,00	7.951,39D
644	1.1.2.01.000245	EMBALAGENS BELEM LTDA ME	4.613,33D	1.573,67	4.613,33	1.573,67D
646	1.1.2.01.000247	ELVIRA CAZUCO IRYN	2.024,50D	194,73	2.219,23	0,00
648	1.1.2.01.000249	EDUARDO BUSCARIOLO 13079130839	0,00	245,11	245,11	0,00
654	1.1.2.01.000255	E.C. DA SILVA OLIVEIRA - LIMPEZA E PROTECAO ME	2.676,75D	668,82	2.196,59	1.148,98D
655	1.1.2.01.000256	DURATEX S.A.	9.083,13D	7.785,54	9.083,13	7.785,54D
657	1.1.2.01.000258	DULCINEA DA PENHA MEDANI - EMBALAGENS - ME	6.769,56D	5.469,37	6.769,56	5.469,37D
660	1.1.2.01.000261	DISTRIBUIDORA VILA VELHA DE BEBIDAS EIRELI	88.866,04D	0,00	88.866,04	0,00
663	1.1.2.01.000264	DISTRIBUIDORA DE MEDICAMENTOS PRODUFARMA CAPIXA	15.216,55D	4.570,84	11.040,28	8.747,11D
664	1.1.2.01.000265	DISTRIBRAS DISTRIBUIDORA LTDA	0,00	4.039,66	0,00	4.039,66D
670	1.1.2.01.000271	DENTAL CENTRO OESTE LTDA - EPP	2.419,58D	0,00	0,00	2.419,58D
671	1.1.2.01.000272	DELMA DANIELA CANDIDO	297,94D	484,82	297,94	484,82D
672	1.1.2.01.000273	DALIUMA COMERCIO E SERVICOS DE INFORMATICA LTDA -	0,00	1.244,17	1.244,17	0,00
673	1.1.2.01.000274	DAHBAR E DAHBAR COMERCIO LTDA - EPP	22.748,22D	17.959,14	22.748,22	17.959,14D
674	1.1.2.01.000275	D MILLE INDUSTRIA E COMERCIO DE PRODUTOS ALIMENTI	25.336,38D	64.501,05	10.754,76	79.082,67D
676	1.1.2.01.000277	CRISTIANO CAMPOS DA SILVA 05641944769	0,00	2.483,00	0,00	2.483,00D
679	1.1.2.01.000280	COTRIJAL COOPERATIVA AGROPECUARIA E INDUSTRIAL	27.685,81D	0,00	12.727,87	14.957,94D
680	1.1.2.01.000281	COSTA COMERCIO ATACADISTA DE HIGIENE E LIMPEZA LTI	16.294,29D	5.791,80	16.294,29	5.791,80D
681	1.1.2.01.000282	COOPERBARRA / COOPERATIVA DE CONSUMO BARRA-IGAR	0,00	1.492,14	0,00	1.492,14D
685	1.1.2.01.000286	CONDOR SUPER CENTER LTDA	272.078,17D	197.783,27	253.682,96	216.178,48D
686	1.1.2.01.000287	CONCEITO HIGIENE PROFISSIONAL LTDA	2.890,24D	5.186,40	2.890,24	5.186,40D
687	1.1.2.01.000288	COMERCIO DE EMBALAGENS SEIKOMAR LTDA.	3.965,30D	0,00	3.965,30	0,00
689	1.1.2.01.000290	COMERCIAL M.D.F. LTDA	3.417,87D	0,00	2.278,69	1.139,18D
690	1.1.2.01.000291	COMERCIAL LEPAP LTDA ME	11.613,11D	13.867,25	13.953,56	11.526,80D
692	1.1.2.01.000293	COMERCIAL JARAGUA DE PRODUTOS ALIMENTICIOS LTDA	24.120,57D	0,00	24.120,57	0,00
693	1.1.2.01.000294	COMERCIAL E DISTRIBUIDORA VINTE E UM LTDA	0,00	1.126,12	700,14	425,98D
695	1.1.2.01.000296	COMERCIAL DE ALIMENTOS CAETANO GUARAREMA LTDA	3.328,34D	5.694,44	3.328,34	5.694,44D
697	1.1.2.01.000298	COMERCIAL CASTRO VERAS COMERCIO VAREJISTA PRODUT	4.467,84D	4.168,39	4.467,84	4.168,39D
698	1.1.2.01.000299	COMERCIAL BIRIGUI DE ALIMENTOS LTDA	669,36D	0,00	669,36	0,00
701	1.1.2.01.000302	CLUBE ALVORADA DE PEDERNEIRAS	0,00	621,29	621,29	0,00
702	1.1.2.01.000303	CLEUSA CONSORTI SOARES MOREIRA	1.261,10D	0,00	840,74	420,36D
703	1.1.2.01.000304	CLEIDE BENEDITA DE BARROS OLIVEIRA	2.191,22D	0,00	2.191,22	0,00
704	1.1.2.01.000305	CLEAN B2B CONSULTORIA EM GESTAO DE NEGOCIOS EIREI	0,00	3.088,05	3.088,05	0,00
706	1.1.2.01.000307	CLASSE A COMERCIO DE EMBALAGENS LTDA	6.098,16D	0,00	5.734,72	363,44D
707	1.1.2.01.000308	CJA PUBLICIDADE LTDA	0,00	98,62	98,62	0,00
709	1.1.2.01.000310	CIRURGICA CONFIANCA LTDA	2.470,23D	3.354,72	2.470,23	3.354,72D
712	1.1.2.01.000313	CEREAIS MOREIRA SOARES LTDA	4.473,05D	0,00	4.473,05	0,00
713	1.1.2.01.000314	CEREAIS FMS IRMAOS LTDA	3.292,98D	0,00	3.292,98	0,00
715	1.1.2.01.000316	CENTRO DE DISTRIBUICAO REDE KRILL LTDA	69.603,55D	55.561,75	69.603,55	55.561,75D
716	1.1.2.01.000317	CENTRAL ECONÔMICA DE DISTRIBUIÇÃO REDEMS LTDA	0,00	10.045,06	0,00	10.045,06D
718	1.1.2.01.000319	CENTRAL DE AVIAMENTOS SAO PAULO LTDA	5.836,37D	0,00	0,00	5.836,37D
722	1.1.2.01.000323	CASAS GUANABARA COMESTIVEIS LTDA	477.155,93D	0,00	359.298,86	117.857,07D
723	1.1.2.01.000324	CASA LUANDA SUPERMERCADOS LTDA	8.777,86D	0,00	8.777,86	0,00
724	1.1.2.01.000325	CASA DAS PANEAS LTDA	3.983,74D	0,00	3.983,74	0,00
725	1.1.2.01.000326	CARTONAGEM SALINAS LTDA	0,00	232,02	232,02	0,00
726	1.1.2.01.000327	CAROLINE GOMES DE OLIVEIRA - MARILIA - ME	1.382,40D	0,00	1.382,40	0,00
727	1.1.2.01.000328	CARISMA COMERCIO DE EMBALAGENS E UTILIDADES LTDA	0,00	4.465,40	0,00	4.465,40D
729	1.1.2.01.000330	CAMP DESCARTAVEIS LTDA	0,00	5.935,27	0,00	5.935,27D

BALANCETE

Código	Classificação	Descrição da conta	Saldo Anterior	Débito	Crédito	Saldo Atual
731	1.1.2.01.000332	C.C.M - COMERCIAL CREME MARFIM LTDA	0,00	6.676,00	6.676,00	0,00
733	1.1.2.01.000334	BRAVEN COMERCIO DE EMBALAGENS EIRELI	13.101,12D	0,00	2.561,04	10.540,08D
735	1.1.2.01.000336	BIG MART CENTRO DE COMPRAS LTDA	30.937,73D	0,00	27.282,77	3.654,96D
736	1.1.2.01.000337	BERTUCCI COMERCIO VAREJISTA DE PRODUTOS SANEANTE	1.237,84D	4.102,17	1.237,84	4.102,17D
739	1.1.2.01.000340	BANDEIRANTE SUPERMERCADOS BRASIL LTDA.	201,94D	9.055,47	5.048,57	4.208,84D
741	1.1.2.01.000342	BANCLEAN PRODUTOS DE LIMPEZA GERAL LTDA	1.233,05D	0,00	1.233,05	0,00
742	1.1.2.01.000343	B. P. B. ALMEIDA	5.253,40D	0,00	5.253,40	0,00
743	1.1.2.01.000344	AVO COMERCIO DE ALIMENTOS LTDA	1.699,21D	1.054,46	2.753,67	0,00
744	1.1.2.01.000345	AUTO POSTO MANCOES LTDA	2.010,64D	0,00	0,00	2.010,64D
746	1.1.2.01.000347	ATACADO SAO PAULO LTDA	0,00	99.814,56	99.814,56	0,00
748	1.1.2.01.000349	ATACADO DA LIMPEZA LTDA	0,00	4.963,91	0,00	4.963,91D
749	1.1.2.01.000350	ASSUNOR - ASSOCIACAO DE SUPERMERCADISTAS DO NOR	22.500,22D	0,00	22.500,22	0,00
754	1.1.2.01.000355	APARECIDA DE FATIMA QUEIROZ LOPES	9.759,18D	0,00	8.766,32	992,86D
755	1.1.2.01.000356	ANTONIO MIRAMOTO FILHO LTDA	3.160,38D	0,00	1.290,86	1.869,52D
756	1.1.2.01.000357	ANTONIO DAMASCENO E SOUZA JUNIOR 07688446813	683,51D	816,12	683,51	816,12D
757	1.1.2.01.000358	ANGRA CLEAN PRODUTOS DE HIGIENE E LIMPEZA LTDA.	6.241,48D	0,00	0,00	6.241,48D
758	1.1.2.01.000359	ANDRÉ LUIS BARBOSA DE ALMEIDA	0,00	12.967,51	12.967,51	0,00
760	1.1.2.01.000361	ANA CLAUDIA PAZA MARCHI ME	0,00	3.336,90	3.336,90	0,00
761	1.1.2.01.000362	AMBAR LIMP COMERCIAL LTDA	0,00	20.358,83	20.358,83	0,00
762	1.1.2.01.000363	ALVARO JOSE CAMARGO DA SILVA	0,00	2.734,30	2.734,30	0,00
765	1.1.2.01.000366	ALEXANDRE S. REGO	3.971,57D	0,00	1.324,11	2.647,46D
766	1.1.2.01.000367	ALESSANDRA CORDEIRO FRANCA - ME	0,00	345,56	0,00	345,56D
767	1.1.2.01.000368	ALEGRIA COMERCIO DE PRODUTOS ALIMENTICIOS EIRELI	3.525,55D	4.605,00	3.525,55	4.605,00D
768	1.1.2.01.000369	ALBINO GRACIA	0,00	1.840,49	0,00	1.840,49D
769	1.1.2.01.000370	ALANPEL COMERCIO DE EMBALAGENS LTDA	4.726,66D	5.441,67	4.726,66	5.441,67D
771	1.1.2.01.000372	AIRTON SILVA DA MOTTA	1.994,04D	0,00	1.994,04	0,00
774	1.1.2.01.000375	ACTTION CURITIBA LTDA	4.798,50D	10.285,80	4.798,50	10.285,80D
776	1.1.2.01.000377	ABRAO E KOCHHANN LTDA	0,00	5.374,28	0,00	5.374,28D
781	1.1.2.01.000382	A. F. QUEIROZ T. CORDEIRO	2.982,91D	0,00	2.386,33	596,58D
784	1.1.2.01.000385	A & T PRODUTOS DE LIMPEZA EIRELI	7.912,19D	7.763,91	5.458,19	10.217,91D
787	1.1.2.01.000388	M W F - COMERCIO DE PRODUTOS MEDICOS LTDA	3.467,88D	0,00	3.467,88	0,00
833	1.1.2.01.000393	DMV COMERCIO VAREJISTA EIRELI	3.806,49D	0,00	0,00	3.806,49D
843	1.1.2.01.000403	OBADOVSKI PRODUTOS DE LIMPEZA LTDA	0,00	1.789,52	0,00	1.789,52D
848	1.1.2.01.000408	EMPORIO FERNANDES CARNES NOBRES E ROTISSERIE LTD	0,00	1.079,68	0,00	1.079,68D
853	1.1.2.01.000413	DISTRIBUIDORA MANTOVANI IMPORTAÇÃO E EXPORTAÇÃO	17.107,65D	12.007,80	5.703,63	23.411,82D
854	1.1.2.01.000414	MARIA ZILMAR DE SOUZA FRANCA EIRELI	0,00	2.493,06	0,00	2.493,06D
865	1.1.2.01.000425	VBF ENVASE E COM DE COSM, PROD DE HIG E LIMP EM GEI	3.890,26D	0,00	0,00	3.890,26D
867	1.1.2.01.000427	RISSO, VOLPATO & VICENTE LTDA	1.107,12D	1.181,17	1.107,12	1.181,17D
869	1.1.2.01.000429	JORGE HENRIQUE SCHUINDT DA COSTA EIRELI	3.831,24D	0,00	2.554,16	1.277,08D
874	1.1.2.01.000434	SUPERMERCADO PERMIUND VILA ISABEL LTDA.	3.414,37D	0,00	3.414,37	0,00
876	1.1.2.01.000436	AHS COMERCIO E SERV. PRODUTOS ALIMENTICIOS EIRELI	4.239,86D	0,00	0,00	4.239,86D
880	1.1.2.01.000440	EMBALAGENS MASSARO LTDA	4.774,14D	0,00	4.774,14	0,00
888	1.1.2.01.000448	VENTUROSO, VALENTINI & CIA LTDA	0,00	318,75	318,75	0,00
893	1.1.2.01.000453	FORAL FORNECEDORA ALIANÇA COMERCIAL EIRELLI	28.575,99D	0,00	28.575,99	0,00
896	1.1.2.01.000456	AUTO SERVICO GRIFFO LTDA	0,00	4.010,71	4.010,71	0,00
902	1.1.2.01.000462	ALMS CLEAN COMERCIO E DISTRIBUIDORA EIRELI	0,00	12.754,35	0,00	12.754,35D
913	1.1.2.01.000473	BARRACAO SUPERMERCADO LTDA	0,00	16.665,68	16.665,68	0,00
916	1.1.2.01.000476	A R DE SOUZA - COMERCIO	0,00	4.474,68	0,00	4.474,68D
917	1.1.2.01.000477	L. BARRETO KATAYAMA EIRELI	4.947,60D	0,00	4.947,60	0,00
920	1.1.2.01.000480	SOMATEX COMERCIAL EIRELI	4.015,78D	0,00	2.677,19	1.338,59D
923	1.1.2.01.000483	E. J. FAVARO EMBALAGENS	0,00	1.316,60	1.316,60	0,00
926	1.1.2.01.000486	RONNYE TELES VOLLBRECHT	3.239,00D	0,00	809,75	2.429,25D
930	1.1.2.01.000490	PAPELWHITE LTDA	2.724,23D	2.922,84	2.724,23	2.922,84D
931	1.1.2.01.000491	HORTIFRUTI DO BAIRRO LTDA	0,00	10.306,40	0,00	10.306,40D
933	1.1.2.01.000493	COMERCIAL DE ALIMENTOS ASA LTDA	770.509,75D	130.543,06	682.897,54	218.155,27D
939	1.1.2.01.000499	JM BIO ANALISES SOCIEDADES SIMPLES LTDA EPP	0,00	1.190,78	0,00	1.190,78D
947	1.1.2.01.000507	MARLENE A. DE O. PRATA - ME	911,04D	438,98	911,04	438,98D
948	1.1.2.01.000508	OLIVATTO INDUSTRIA E COMERCIO RODOS LTDA - ME	558,75D	949,46	0,00	1.508,21D
950	1.1.2.01.000510	DENTAL AGUDOS COM E DIST DE MED E MAT HOSPITAL	3.958,55D	0,00	3.958,55	0,00
952	1.1.2.01.000512	MERCADINHO MAGO DE SUZANO LTDA	1.723,98D	0,00	0,00	1.723,98D
953	1.1.2.01.000513	HORTIFRUTI QUEIROZ FILHO LTDA	2.998,20D	0,00	2.998,20	0,00
955	1.1.2.01.000515	Z & C COMERCIO E ATACADO DE ARMARINHOS LTDA	0,00	2.280,23	0,00	2.280,23D
963	1.1.2.01.000523	CIMI SUPERMERCADO LTDA	2.327,77D	6.257,91	2.327,77	6.257,91D
967	1.1.2.01.000527	BIRIPEL EMBALAGENS LTDA	0,00	3.983,21	0,00	3.983,21D
970	1.1.2.01.000530	DENTAL ORTO LINE COM DE PROD ODONTOLOGICOS LTDA	0,00	4.973,80	4.973,80	0,00
974	1.1.2.01.000534	NELSONS COM. DE EMB. DESC. LTDA ME	0,00	2.582,08	0,00	2.582,08D
976	1.1.2.01.000536	STARTEL TELECOMUNICACOES E INFORMATICA EIRELI - EP	472,32D	1.609,65	0,00	2.081,97D
977	1.1.2.01.000537	PERES E VIEGAS LTDA EPP	4.884,33D	0,00	1.628,43	3.255,90D
979	1.1.2.01.000539	B C COMERCIO DE EMBALAGENS LTDA EPP	3.835,72D	11.852,84	3.835,72	11.852,84D
980	1.1.2.01.000540	COMERCIAL ATACADISTA DE ALIMENTOS STOCK LTDA	0,00	50.133,98	0,00	50.133,98D
981	1.1.2.01.000541	LEITE & CATOSSI LTDA	4.526,63D	0,00	4.526,63	0,00
983	1.1.2.01.000543	ATACADO E DISTRIBUIDORA MARITERRA LTDA	3.164,52D	3.768,50	0,00	6.933,02D
1005	1.1.2.01.000546	ACQUA COMERCIO DE PRODUTOS DESCARTAVEIS LTDA	0,00	1.065,19	0,00	1.065,19D
1006	1.1.2.01.000547	ADELCO SISTEMAS DE ENERGIA LTDA	2.545,80D	0,00	2.545,80	0,00
1007	1.1.2.01.000548	ALES - ASSOC LOND DE EMPRESARIOS SUPERMERCADISTA	8.352,61D	0,00	8.352,61	0,00
1008	1.1.2.01.000549	ALESSANDRA CRISTINA FARIAS PINHEIRO	8.717,44D	0,00	8.717,44	0,00
1010	1.1.2.01.000551	ALINE PIZZI RODRIGUES - ME	2.113,84D	0,00	2.113,84	0,00
1012	1.1.2.01.000553	ANA APARECIDA RIVA OPINI ME	0,00	490,18	0,00	490,18D
1013	1.1.2.01.000554	ANAJU PAPELARIA E DESCARTAVEIS LTDA	4.715,86D	0,00	0,00	4.715,86D
1015	1.1.2.01.000556	ARMAZÉM BRASIL LTDA	5.622,35D	7.827,12	5.622,35	7.827,12D
1016	1.1.2.01.000557	ASSOC DOS SUPERMERCADIS DA REGIAO DE LONDRINA-AS	0,00	11.275,42	68,37	11.207,05D

Este documento é cópia do original, assinado digitalmente por MAURICIO DELLOVA DE CAMPOS e Tribunal de Justiça do Estado de São Paulo, protocolado em 24/02/2022 às 13:50 , sob o número WPDR22700045882 Para conferir o original, acesse o site <https://esaj.tjsp.jus.br/pastadigital/pg/abrirConferenciaDocumento.do>, informe o processo 1001497-78.2015.8.26.0431 e código m3DMkPU3.

BALANCETE

Código	Classificação	Descrição da conta	Saldo Anterior	Débito	Crédito	Saldo Atual
1018	1.1.2.01.000559	BAZAR DAS EMBALAGENS COMERCIO E LOCACAO LTDA	427,73D	2.922,09	427,73	2.922,09D
1021	1.1.2.01.000562	BONANCA COMERCIO DE ALIMENTOS LTDA	0,00	23.178,10	0,00	23.178,10D
1022	1.1.2.01.000563	BR SUPERMERCADOS EIRELI	0,00	8.119,12	8.119,12	0,00
1029	1.1.2.01.000570	CHAABAN AHMAD CHAABAN	3.176,03D	0,00	3.176,03	0,00
1034	1.1.2.01.000575	COMERCIAL BOCAINENSE LTDA	1.156,12D	0,00	1.156,12	0,00
1037	1.1.2.01.000578	COMERCIAL DESTRO LTDA	128.592,07D	0,00	0,00	128.592,07D
1039	1.1.2.01.000580	COMERCIAL SCHWERZ LTDA	5.121,76D	0,00	0,00	5.121,76D
1045	1.1.2.01.000586	CONGREGAÇÃO CRISTÃ NO BRASIL	0,00	1.913,52	0,00	1.913,52D
1046	1.1.2.01.000587	CONGREGAÇÃO CRISTÃ NO BRASIL	0,00	842,59	842,59	0,00
1047	1.1.2.01.000588	COOPERATIVA CONS EMPREGADOS EMPRESAS ZILLO LOREI	0,00	2.082,17	0,00	2.082,17D
1049	1.1.2.01.000590	D & G PRODUTOS DE LIMPEZA LTDA	7.255,81D	0,00	2.418,61	4.837,20D
1051	1.1.2.01.000592	DELIMP COMERCIO DE MATERIAS DE LIMPEZA LTDA - ME	3.973,78D	0,00	0,00	3.973,78D
1055	1.1.2.01.000596	DISTRIBUIDORA LASTEL EIRELI	1.834,92D	0,00	1.834,92	0,00
1057	1.1.2.01.000598	DROGARIA FARMANELLI LTDA - EPP	0,00	4.050,38	0,00	4.050,38D
1062	1.1.2.01.000603	EDUARDO SANTANA ROQUE DA SILVA - SUPERMERCADO	0,00	1.952,44	0,00	1.952,44D
1063	1.1.2.01.000604	EMBALA LARANJEIRAS LTDA - ME	3.820,00D	0,00	3.820,00	0,00
1064	1.1.2.01.000605	EOM COMERCIO DE ALIMENTOS LTDA	4.289,28D	0,00	4.289,28	0,00
1066	1.1.2.01.000607	ESTRELA ATACADO EIRELI - ME	3.327,04D	1.172,43	0,00	4.499,47D
1067	1.1.2.01.000608	FARMA ERVAS RASSELLI EIRELI	0,00	3.367,44	0,00	3.367,44D
1069	1.1.2.01.000610	FERA DESCARTAVEIS EIRELI	3.526,85D	1.857,56	3.526,85	1.857,56D
1070	1.1.2.01.000611	FERRACINI E LENHARO LTDA.	2.224,35D	3.930,96	2.224,35	3.930,96D
1072	1.1.2.01.000613	FLORESTA COMERCIO E INDUSTRIA S A	0,00	4.817,24	0,00	4.817,24D
1081	1.1.2.01.000622	INFOPEL COMERCIAL LTDA - EPP	4.560,99D	0,00	4.560,99	0,00
1083	1.1.2.01.000624	IRMAOS CESTARI LTDA	0,00	89,44	89,44	0,00
1086	1.1.2.01.000627	JLA BRASIL LABORATORIO DE ANALISES DE ALIMENTOS S.A	2.545,80D	0,00	2.545,80	0,00
1089	1.1.2.01.000630	KAMAR EMBALAGENS E DESCARTAVEIS LTDA	2.095,62D	0,00	2.095,62	0,00
1092	1.1.2.01.000633	KING LIMPEZA E EMBALAGENS LTDA.	740,11D	0,00	740,11	0,00
1093	1.1.2.01.000634	KMS COMERCIO DE MATERIAIS DE HIGIENE E LIMPEZA LTC	0,00	4.657,80	4.657,80	0,00
1099	1.1.2.01.000640	LATICINIOS ILHA DE GUARUJA LTDA	0,00	1.394,05	0,00	1.394,05D
1103	1.1.2.01.000644	LIMA COMERCIO VAREJISTA DE PRODUTOS DE HIGIENE	66.733,50D	83.702,50	66.733,50	83.702,50D
1104	1.1.2.01.000645	LU COMERCIO DE PRODUTOS DE LIMPEZA LTDA	0,00	5.925,85	0,00	5.925,85D
1105	1.1.2.01.000646	LUCAS CRISTIANO PORTES CAMPOS MESTRINHERI 391297	2.036,30D	0,00	0,00	2.036,30D
1114	1.1.2.01.000655	MEGA BRASIL DISTRIBUIDORA DE GENEROS ALIMENTICIO	175.408,72D	0,00	122.314,00	53.094,72D
1118	1.1.2.01.000659	MICHELASSI CIA LTDA	0,00	21.552,91	0,00	21.552,91D
1120	1.1.2.01.000661	N ARAUJO MERCADO LTDA	278,08D	2.001,97	278,08	2.001,97D
1124	1.1.2.01.000665	NOLECON COMERCIO DE MATERIAL DE LIMPEZA EIRELI	6.733,66D	5.562,36	0,00	12.296,02D
1125	1.1.2.01.000666	OLA COMERCIAL LTDA	102.448,73D	29.878,67	114.724,65	17.602,75D
1128	1.1.2.01.000669	PAPELARIA DEMATICA LTDA	0,00	3.540,81	3.540,81	0,00
1130	1.1.2.01.000671	PAULO R S CORTAZO PRODUTOS DE LIMPEZA	568,12D	0,00	0,00	568,12D
1131	1.1.2.01.000672	PEREIRA E MAGALHAES COMERCIO DE ALIMENTOS LTDA - I	2.153,59D	0,00	2.153,59	0,00
1132	1.1.2.01.000673	PINBALL COMERCIO DE MATERIAIS E SERVICOS EIRELI	4.259,32D	0,00	4.259,32	0,00
1133	1.1.2.01.000674	PIRES & CIA LTDA	0,00	5.878,08	0,00	5.878,08D
1134	1.1.2.01.000675	PITERPLUS COMERCIO DE PRODUTOS DE LIMPEZA LTDA	7.048,80D	0,00	7.048,80	0,00
1136	1.1.2.01.000677	PRIMEIRO PRECO SUPERMERCADOS EIRELI	2.774,19D	0,00	0,00	2.774,19D
1145	1.1.2.01.000686	ROGERIO PERLI 10053636848	3.534,20D	0,00	0,00	3.534,20D
1150	1.1.2.01.000691	S. M. C. CRUZ	5.247,56D	0,00	5.247,56	0,00
1151	1.1.2.01.000692	S. PIRES COMERCIO DE ALIMENTOS LTDA	0,00	27.459,62	0,00	27.459,62D
1152	1.1.2.01.000693	S.A.G- ESPETINHOS SAO JORGE LTDA	0,00	388,40	0,00	388,40D
1154	1.1.2.01.000695	SEAZEN OFFSHORE COMERCIO E DISTRIBUICAO DE EQUIP	6.098,56D	0,00	2.032,86	4.065,70D
1161	1.1.2.01.000702	SERRANO AUTO-SERVICO LTDA	18.652,02D	0,00	0,00	18.652,02D
1167	1.1.2.01.000708	SORPACK COMERCIO ATACADISTA DE EMBALAGENS EIRELI	5.633,00D	0,00	3.755,52	1.877,48D
1169	1.1.2.01.000710	SUMAPRO DISTRIBUIDORA DE PRODUTOS DE HIGIENIZAC	2.309,26D	0,00	769,76	1.539,50D
1171	1.1.2.01.000712	SUPERMERCADO BERG E BERG LTDA	5.993,93D	7.301,70	7.301,70	5.993,93D
1172	1.1.2.01.000713	SUPERMERCADO CORCIOLI E CAMARGO LTDA - ME	905,17D	0,00	0,00	905,17D
1174	1.1.2.01.000715	SUPERMERCADO FIGUEROA LTDA	3.612,49D	0,00	3.612,49	0,00
1175	1.1.2.01.000716	SUPERMERCADO GIRASSOL LTDA ME	0,00	11.688,95	0,00	11.688,95D
1180	1.1.2.01.000721	SUPERMERCADO SP2 EIRELI	0,00	60.871,05	60.871,05	0,00
1181	1.1.2.01.000722	SUPERMERCADO VARANDAS LTDA	2.765,30D	0,00	2.765,30	0,00
1183	1.1.2.01.000724	SUPERMERCADO VERAN LTDA.	0,00	5.230,83	0,00	5.230,83D
1189	1.1.2.01.000730	SUPERMERCADOS MYATA LTDA	117.137,85D	0,00	58.801,36	58.336,49D
1191	1.1.2.01.000732	SUPERPROLIMPE COMERCIO DE PRODUTOS DE LIMPEZA LT	1.957,04D	0,00	1.957,04	0,00
1194	1.1.2.01.000735	TATIANE MOURA SILVESTRE - ME	2.324,92D	3.575,66	2.298,40	4.602,18D
1199	1.1.2.01.000740	TOTAL ADMINISTRACAO DE SERVICOS TERCEIRIZADOS LTI	2.004,05D	0,00	2.004,05	0,00
1200	1.1.2.01.000741	UENOHARA LANCHONETE E RESTAURANTE LTDA-ME	2.032,00D	0,00	2.032,00	0,00
1201	1.1.2.01.000742	VALANDRO & CIA LTDA - ME	0,00	3.467,31	3.467,31	0,00
1209	1.1.2.01.000750	W F DA SILVA LIMPEZA ME	14.757,38D	3.802,44	7.799,96	10.759,86D
1210	1.1.2.01.000751	WEBER ALIMENTOS EIRELI	0,00	68.024,43	68.024,43	0,00
1241	1.1.2.01.000757	OPINI & OPINI LTDA - EPP	0,00	908,42	0,00	908,42D
1242	1.1.2.01.000758	MELETTO SUPERMERCADO LTDA ME	1.049,14D	889,00	1.049,14	889,00D
1244	1.1.2.01.000760	CEREAIS BOA VISTA LTDA EPP	2.945,98D	0,00	982,18	1.963,80D
1247	1.1.2.01.000763	LIMPFACIL INDUSTRIA E COMERCIO EIRELI	0,00	3.537,54	1.768,78	1.768,76D
1248	1.1.2.01.000764	FF VINAGRE COMERCIO EIRELI	0,00	5.445,57	0,00	5.445,57D
1250	1.1.2.01.000766	KPMIX COMERCIAL LTDA ME	0,00	1.708,16	0,00	1.708,16D
1252	1.1.2.01.000768	ZIPP COMERCIO E SERVICOS DIGITAIS S.A.	3.430,35D	3.723,82	3.430,35	3.723,82D
1253	1.1.2.01.000769	MERCADINHO MIOTTI LTDA ME	0,00	1.566,54	0,00	1.566,54D
1255	1.1.2.01.000771	COOPERATIVA EDUCACIONAL DE PEDERNEIRAS	0,00	232,02	232,02	0,00
1257	1.1.2.01.000773	C. A. NUNES SUPERMERCADO	11.378,76D	0,00	7.585,84	3.792,92D
1264	1.1.2.01.000780	JOPEL DISTRIBUIDORA DE MATERIAL DE LIMPEZA EIRELI	0,00	60.319,56	0,00	60.319,56D
1266	1.1.2.01.000782	LEONARDO MARTINS DA ROSA	1.976,87D	0,00	1.976,87	0,00
1273	1.1.2.01.000789	SETTE PRODUTOS DE LIMPEZA LTDA	0,00	6.722,83	0,00	6.722,83D
1274	1.1.2.01.000790	JOAO CARLOS SOUZA ROCHA MERCADO ME	1.433,89D	0,00	0,00	1.433,89D

Este documento é cópia do original, assinado digitalmente por MAURICIO DELLOVA DE CAMPOS e Tribunal de Justiça do Estado de São Paulo, protocolado em 24/02/2022 às 13:50 , sob o número WPDR22700045882 Para conferir o original, acesse o site <https://esaj.tjsp.jus.br/pastadigital/pg/abrirConferenciaDocumento.do>, informe o processo 1001497-78.2015.8.26.0431 e código m3DMkPU3.

BALANCETE

Código	Classificação	Descrição da conta	Saldo Anterior	Débito	Crédito	Saldo Atual
1276	1.1.2.01.000792	TRIO SUPERMERCADOS LTDA	2.270,75D	0,00	2.270,75	0,00
1280	1.1.2.01.000796	SUPPORT DISTRIBUIDORA DE PRODUTOS DE HIGIENE E LI	6.544,54D	5.968,73	2.181,92	10.331,35D
1282	1.1.2.01.000798	C A PRODUTOS DESCARTAVEIS EIRELI	0,00	2.051,65	0,00	2.051,65D
1285	1.1.2.01.000801	HELIPA COMERCIO ATACADISTA LTDA - EPP	4.947,58D	3.087,00	0,00	8.034,58D
1287	1.1.2.01.000803	RVN DISTRIBUIDORA DE PRODUTOS EIRELI	0,00	3.160,31	3.160,31	0,00
1288	1.1.2.01.000804	ORLA DISTRIBUIDORA DE PRODUTOS EIRELI	0,00	154.488,15	154.488,15	0,00
1289	1.1.2.01.000805	SUPERMERCADO TALISMA DE SAO VICENTE LTDA	1.338,92D	0,00	1.338,92	0,00
1292	1.1.2.01.000808	CONGREGACAO CRISTA NO BRASIL	0,00	249,69	249,69	0,00
1294	1.1.2.01.000810	SUPERMERCADO VICALI PARATY LTDA.	10.136,97D	11.844,92	10.262,82	11.719,07D
1295	1.1.2.01.000811	SUPERMERCADO SOUZA & AZEVEDO PARATY LTDA	0,00	3.870,37	3.870,37	0,00
1296	1.1.2.01.000812	SUPER MERCADO IMPERADOR LTDA - ME	1.422,04D	0,00	1.422,04	0,00
1300	1.1.2.01.000816	MERCADO GIROTTO DE MARILIA LTDA	0,00	3.106,15	3.106,15	0,00
1302	1.1.2.01.000818	START MIX COMERCIO E PROMOCOES DE VENDAS LTDA	0,00	2.293,66	0,00	2.293,66D
1305	1.1.2.01.000821	GONCALVES & ALMEIDA PAPELARIA LTDA - EPP	0,00	737,47	737,47	0,00
1306	1.1.2.01.000822	NATY-INDUSTRIA E COMERCIO DE PRODUTOS DE LIMPEZA	2.794,97D	0,00	0,00	2.794,97D
1307	1.1.2.01.000823	M & T SOLUCOES EM LIMPEZA LTDA	1.003,56D	0,00	0,00	1.003,56D
1309	1.1.2.01.000825	CELSO MARQUES DA SILVA	0,00	3.438,22	0,00	3.438,22D
1310	1.1.2.01.000826	FECULARIA NOIVA DA COLINALTDA - ME	2.434,04D	1.929,28	2.434,04	1.929,28D
1315	1.1.2.01.000831	MADESC COMERCIO EIRELI	12.023,44D	6.148,06	12.023,44	6.148,06D
1320	1.1.2.01.000836	I A C IND E COMERCIO DE ACUCAR IMP E EXP LTDA	0,00	87.717,60	87.717,60	0,00
1322	1.1.2.01.000838	TOPFOX COMERCIO ATACADISTA E VAREJISTA DE PRODUT	0,00	2.765,70	2.765,70	0,00
1323	1.1.2.01.000839	BALESTRI E NESPECH LTDA EPP	0,00	806,88	0,00	806,88D
1326	1.1.2.01.000842	OSMAR JUNIOR RODRIGUES DA SILVA 48051069803	0,00	3.720,08	3.720,08	0,00
1328	1.1.2.01.000844	OLIVEIRA & PIEROTTE ALIMENTOS LTDA ME	2.279,92D	0,00	1.520,02	759,90D
1329	1.1.2.01.000845	DISMA COMERCIO DE EMBALAGENS LTDA	0,00	12.047,73	12.047,73	0,00
1331	1.1.2.01.000847	JANE S B BALDUINO	0,00	4.193,92	0,00	4.193,92D
1338	1.1.2.01.000854	MESQUITA & GARBOIS COMERCIAL LTDA - ME	18.003,88D	0,00	18.003,88	0,00
1344	1.1.2.01.000860	D.F.S APOIO EMPRESARIAL EIRELI	0,00	825,73	0,00	825,73D
1351	1.1.2.01.000867	VELOZ 2005 COMERCIO DE DESCARTAVEIS LTDA	12.063,00D	0,00	12.063,00	0,00
1352	1.1.2.01.000868	KOMAND TRADE COMERCIO DE EMBALAGENS LTDA	12.063,00D	0,00	12.063,00	0,00
1354	1.1.2.01.000870	MIL EMBALAGENS DESCARTAVEIS LTDA	11.662,28D	0,00	11.662,28	0,00
1355	1.1.2.01.000871	LOAPLASTIC EMBALAGENS LTDA	13.331,18D	0,00	13.331,18	0,00
1356	1.1.2.01.000872	MOLENTO ARTIGOS PARA CHURRASCO LTDA - ME	589,70D	0,00	589,70	0,00
1357	1.1.2.01.000873	DISTRIBUIDORA CAMPISTA LTDA	0,00	4.706,49	0,00	4.706,49D
1360	1.1.2.01.000876	ANDRE RICARDO DE S. DO ESPIRITO SANTO - ME	0,00	1.301,14	0,00	1.301,14D
1363	1.1.2.01.000879	REGIONAL COMERCIO SERVICOS E REPRESENTACOES COM	17.753,40D	0,00	0,00	17.753,40D
1366	1.1.2.01.000882	SAULO ALVES NIZER PRODUTOS DE LIMPEZA LTDA - ME	0,00	5.413,80	5.413,80	0,00
1375	1.1.2.01.000891	ISAMED MATERIAIS MEDICO HOSPITALARES LTDA ME	10.051,99D	0,00	0,00	10.051,99D
1376	1.1.2.01.000892	MASTER ATACADO DE UTILIDADES LTDA ME	3.504,05D	0,00	2.336,03	1.168,02D
1388	1.1.2.01.000904	SACOLAO TEOTONIO VILELA LTDA. - ME	2.355,07D	0,00	2.355,07	0,00
1389	1.1.2.01.000905	SUPERMERCADO FRANSUE LTDA	2.326,45D	0,00	0,00	2.326,45D
1401	1.1.2.01.000917	MP ASSIST. TECNICA EM EQUIPAMENTOS ODONTO MEDICC	0,00	226,93	0,00	226,93D
1402	1.1.2.01.000918	DINIZ DISTRIBUIDORA DE PRODUTOS HOSPITALARES E OC	0,00	6.226,50	6.226,50	0,00
1405	1.1.2.01.000921	A. P. M. DA E. E. PROF. NEUSA CESTARI FABRI	0,00	511,04	511,04	0,00
1407	1.1.2.01.000923	JM SIQUEIRA ALVES	10.846,93D	0,00	10.846,93	0,00
1408	1.1.2.01.000924	QUALICOCO LTDA	0,00	5.994,60	5.994,60	0,00
1446	1.1.2.01.000929	COMERCIAL DISKSPAN LTDA	6.366,00D	0,00	6.366,00	0,00
1452	1.1.2.01.000931	KRETTI & KRETLI LTDA	3.829,35D	0,00	3.829,35	0,00
1455	1.1.2.01.000934	DISTRIBUIDORA DE PRODUTOS DE LIMPEZA DREAN DO BR	0,00	15.538,16	0,00	15.538,16D
1460	1.1.2.01.000939	W G BRASIL COMERCIAL DE BEBIDAS LTDA	35.876,40D	0,00	35.876,40	0,00
1461	1.1.2.01.000940	MAYCON WILL EIRELI	0,00	135.988,65	135.988,65	0,00
1469	1.1.2.01.000948	JAIR FLORENTINO EPP	2.109,87D	0,00	0,00	2.109,87D
1473	1.1.2.01.000952	BISPADO DE BAURU CURIA DIOCESANA	228,68D	0,00	0,00	228,68D
1477	1.1.2.01.000956	F.S.S. PRODUTOS DE LIMPEZAS E DESCARTAVEIS EIRELI	0,00	2.723,49	0,00	2.723,49D
1480	1.1.2.01.000959	IRMAOS OPINI LTDA	2.047,02D	0,00	2.047,02	0,00
1493	1.1.2.01.000972	ATUARI DISTRIBUIDORA PARA SISTEMAS ESCOLARES EIRE	3.999,95D	0,00	1.333,31	2.666,64D
1496	1.1.2.01.000975	MARY ANA JARDIM MATZENBACHER 03673591037	0,00	2.347,95	1.500,00	847,95D
1500	1.1.2.01.000979	NIKKY SUSHI CULINARIA ORIENTAL LTDA - EPP	0,00	1.176,20	0,00	1.176,20D
1502	1.1.2.01.000981	APM DA E.E. PROF ESMERALDA LEONOR FURLANI CALAF	0,00	204,41	204,41	0,00
1503	1.1.2.01.000982	SOLANA & GALLIS LTDA	0,00	4.987,44	4.987,44	0,00
1506	1.1.2.01.000985	CD VENDA DAS PEDRAS REUNIDOS COM ALIM LTDA	57.284,43D	57.541,68	57.284,43	57.541,68D
1513	1.1.2.01.000992	E. PEREIRA DA SILVA MINI MERCADO	483,39D	0,00	483,39	0,00
1514	1.1.2.01.000993	ADDARIO - DISTRIBUIDORA & COMERCIO DE PRODUTOS D	0,00	23.852,32	0,00	23.852,32D
1518	1.1.2.01.000997	CAFISSO COMERCIO DE PRODUTOS DE LIMPEZA LTDA	0,00	2.518,12	2.518,12	0,00
1522	1.1.2.01.001001	ELO COMERCIO E SERVICOS LTDA - ME	3.120,57D	0,00	0,00	3.120,57D
1526	1.1.2.01.001005	FEMABRA COMERCIO DE FERRAMENTAS E MAQUINAS LTDA	0,00	2.405,03	0,00	2.405,03D
1527	1.1.2.01.001006	MARIANA MIWA PERFUMARIA LTDA	0,00	1.230,36	0,00	1.230,36D
1529	1.1.2.01.001008	PONTES & MORAIS LTDA	0,00	105,14	105,14	0,00
1530	1.1.2.01.001009	PEDRO MUFFATO & CIA LTDA	50.154,82D	0,00	0,00	50.154,82D
1533	1.1.2.01.001012	JULIANO APARECIDO DO CARMO 28513680877	2.249,98D	0,00	0,00	2.249,98D
1537	1.1.2.01.001016	CLASSICOS COMERCIO DE ALIMENTOS LTDA - BUZIOS	30.619,96D	0,00	4.164,42	26.455,54D
1538	1.1.2.01.001017	CONTROLE COMERCIO DE ALIMENTOS LTDA	17.590,49D	0,00	9.262,61	8.327,88D
1539	1.1.2.01.001018	SIGMA PRESTADORA DE SERVICOS LTDA	224,02D	0,00	0,00	224,02D
1541	1.1.2.01.001020	ANDRE AUGUSTO DE MELO DOS SANTOS 08731714897	4.257,54D	0,00	0,00	4.257,54D
1542	1.1.2.01.001021	R.A COMERCIO DE PRODUTOS DE LIMPEZA LTDA	0,00	11.075,51	0,00	11.075,51D
1544	1.1.2.01.001023	GECORE COMERCIAL DISTRIBUIDORA LTDA	0,00	1.710,76	0,00	1.710,76D
1548	1.1.2.01.001027	L.R. COMERCIO DE SUPRIMENTOS LTDA	0,00	802,94	802,94	0,00
1550	1.1.2.01.001029	LETICIA PAVAN MARTINS RIBEIRO EIRELI	2.449,20D	1.223,55	2.449,20	1.223,55D
1553	1.1.2.01.001032	A.C.M. COSTA E N FERRARI COSTA	3.766,40D	0,00	3.766,40	0,00
1556	1.1.2.01.001035	LDL DISTRIBUIDORA EIRELI	0,00	4.490,85	0,00	4.490,85D
1557	1.1.2.01.001036	G A - MEDICAL LTDA - ME	0,00	16.017,75	0,00	16.017,75D

Este documento é cópia do original, assinado digitalmente por MAURICIO DELLOVA DE CAMPOS e Tribunal de Justiça do Estado de São Paulo, protocolado em 24/02/2022 às 13:50 , sob o número WPDR22700045882 Para conferir o original, acesse o site <https://esaj.tjsp.jus.br/pastadigital/pg/abrirConferenciaDocumento.do>, informe o processo 1001497-78.2015.8.26.0431 e código m3DMkPU3.

BALANCETE

Código	Classificação	Descrição da conta	Saldo Anterior	Débito	Crédito	Saldo Atual
1559	1.1.2.01.001038	CASTRO COMERCIO DE TRIPAS E CONDIMENTOS LTDA - MI	713,08D	1.256,50	713,08	1.256,50D
1560	1.1.2.01.001039	RESTAURANTE PALATUS LTDA ME	9.116,84D	0,00	9.116,84	0,00
1571	1.1.2.01.001050	JRP REPRESENTACOES COMERCIO E SERVICOS EIRELI	0,00	1.922,27	1.922,27	0,00
1572	1.1.2.01.001051	TRAGIAL INDUSTRIA E COMERCIO DE PECAS EIRELI	0,00	179,99	179,99	0,00
1576	1.1.2.01.001055	PAPERLIMP COMERCIO DE MATERIAIS DE LIMPEZA EIRELI	5.775,50D	0,00	5.775,50	0,00
1702	1.1.2.01.001062	NOVO MONZA SUPERMECADO LTDA	0,00	4.125,29	0,00	4.125,29D
1709	1.1.2.01.001069	ATACADAO DAS EMBALAGENS LTDA	0,00	2.555,86	0,00	2.555,86D
1710	1.1.2.01.001070	PROLIMPE COMERCIO DE PRODUTOS DE LIMPEZA EIRELI	0,00	6.882,85	0,00	6.882,85D
1711	1.1.2.01.001071	W.MARCELO DE BASTOS - ME	0,00	2.702,46	0,00	2.702,46D
1716	1.1.2.01.001076	MORIA MULTICOMERCIO LTDA	0,00	10.453,27	10.453,27	0,00
1717	1.1.2.01.001077	COMERCIO DE DOCES EIRELLI	969,25D	0,00	969,25	0,00
1719	1.1.2.01.001079	SUPERMERCADO NARDELLI LTDA	4.692,63D	0,00	2.532,24	2.160,39D
1721	1.1.2.01.001081	MERCADO CALU LTDA	0,00	908,48	0,00	908,48D
1722	1.1.2.01.001082	TA-HER COMERCIO DE PRODUTOS DE LIMPEZA EIRELI	1.999,82D	0,00	0,00	1.999,82D
1724	1.1.2.01.001084	VITORIA EMBALAGENS - COMERCIO DE DESCARTAVEIS LTC	0,00	14.481,60	0,00	14.481,60D
1732	1.1.2.01.001092	MIT SANCHES E CIA LTDA	0,00	1.826,68	1.826,68	0,00
1733	1.1.2.01.001093	DIMPEL LIMITADA	0,00	24.870,01	0,00	24.870,01D
1736	1.1.2.01.001096	JPA SUPERMERCADOS EIRELLI	0,00	15.705,90	0,00	15.705,90D
1737	1.1.2.01.001097	CONTECOM DISTRIBUIDORA DE MATERIAL DE LIMPEZA E C	48.382,18D	0,00	48.382,18	0,00
1740	1.1.2.01.001100	SUPERMERCADO SERVE TODOS PIRAJUI LTDA	0,00	22.651,57	20.381,67	2.269,90D
1742	1.1.2.01.001102	FAZENDA SAN FRANCISCO AGRO ECOTURISMO LTDA.	0,00	1.887,25	0,00	1.887,25D
1744	1.1.2.01.001104	IONE DE ALMEIDA JACINTHO	0,00	791,53	791,53	0,00
1746	1.1.2.01.001106	KC COMERCIO DE EMBALAGENS E DESCARTAVEIS LTDA	3.305,33D	2.350,99	2.419,19	3.237,13D
1753	1.1.2.01.001113	M A COMERCIO DE ALIMENTOS LTDA	2.117,39D	0,00	2.117,39	0,00
1760	1.1.2.01.001120	COMERCIO DE PRODUTOS ALIMENTICIOS NOVAUNIAO LTD	10.098,87D	0,00	10.098,87	0,00
1763	1.1.2.01.001123	MPEREIRA SUPERMERCADO - EIRELLI	1.264,91D	0,00	1.264,91	0,00
1768	1.1.2.01.001128	NEK COMERCIO E SERVICOS LTDA ME	0,00	3.301,50	3.301,50	0,00
1770	1.1.2.01.001130	DITEC DO BRASIL EIRELI	0,00	3.438,75	3.438,75	0,00
1772	1.1.2.01.001132	CENTRAL CONDOMINIOS LTDA EPP	7.321,96D	0,00	7.321,96	0,00
1778	1.1.2.01.001138	COMERCIAL NILO GOEDERT LTDA	0,00	13.398,64	0,00	13.398,64D
1785	1.1.2.01.001145	C H S DA SILVA EIRELI	3.857,67D	0,00	3.857,67	0,00
1788	1.1.2.01.001148	VITOR ZABALIA MURCA PIRES	720,13D	0,00	0,00	720,13D
1790	1.1.2.01.001150	L & G ALIMENTOS DO BRASIL LTDA	10.844,10D	0,00	10.844,10	0,00
1842	1.1.2.01.001157	J. B EMBALAGENS LTDA	0,00	1.278,54	0,00	1.278,54D
1851	1.1.2.01.001166	DESCARTAVEIS DA PRACA DE INHAUMA LTDA ME	5.713,36D	0,00	5.713,36	0,00
1853	1.1.2.01.001168	LEODONATO EMBALAGENS E PRODUTOS DE LIMPEZA LTDA	2.484,04D	0,00	2.484,04	0,00
1854	1.1.2.01.001169	LELUFE FESTA II EIRELLI	1.269,06D	1.234,34	1.269,06	1.234,34D
1855	1.1.2.01.001170	HR NEGOCIOS LTDA	5.307,81D	0,00	4.230,87	1.076,94D
1867	1.1.2.01.001182	COMERCIAL FIORESE EIRELI	5.838,61D	0,00	0,00	5.838,61D
1877	1.1.2.01.001192	GOEDERT LTDA	0,00	138.527,16	136.937,83	1.589,33D
1878	1.1.2.01.001193	IVANETE CAROLINO DE SOUZA PEREIRA	1.833,08D	1.351,90	1.833,08	1.351,90D
1880	1.1.2.01.001195	NELMAC COMERCIO DE UTILIDADE DO LAR EIRELI	3.034,55D	0,00	0,00	3.034,55D
1885	1.1.2.01.001200	RIO DAS PEDRAS COM.HORT.MERC.LTDA	0,00	3.739,18	0,00	3.739,18D
1886	1.1.2.01.001201	KALUPEL EMBALAGENS LTDA	0,00	1.068,37	0,00	1.068,37D
1891	1.1.2.01.001206	MXT DISTRIBUIDORA DEMATERIAIS LTDA	2.138,56D	0,00	2.138,56	0,00
1894	1.1.2.01.001209	PROCLEAN PRODUTOS E LIMPEZA LTDA	5.110,69D	3.424,41	5.110,69	3.424,41D
1897	1.1.2.01.001212	HOTEL MUNHOZ E DE AGUIAR LTDA - ME	0,00	145,48	0,00	145,48D
1900	1.1.2.01.001215	R.T.J. COMERCIO DE PAPELARIA EIRELE - ME	5.067,82D	0,00	0,00	5.067,82D
1903	1.1.2.01.001218	JOSE APARECIDO ARAUJO JAU EPP	0,00	2.010,96	1.340,64	670,32D
1905	1.1.2.01.001220	D DOS S ALVES VARIEDADES - EPP	0,00	2.861,77	2.861,77	0,00
1911	1.1.2.01.001226	MEGDA & PIFFER LTDA	0,00	1.928,27	0,00	1.928,27D
41920	1.1.2.01.001234	SUPERMERCADO RAVAGIO EPP	2.234,66D	1.969,44	2.234,66	1.969,44D
41921	1.1.2.01.001235	SUPERMERCADO SÃO FRANCISCO DE MARILIA LTDA	0,00	4.883,16	0,00	4.883,16D
41922	1.1.2.01.001236	SUPERMERCADO SAO FRANCISCO DE MARILIA LTDA.	0,00	4.078,73	0,00	4.078,73D
41925	1.1.2.01.001239	SUPERMERCADO TALISMA DA VILA LTDA	1.689,05D	0,00	0,00	1.689,05D
41926	1.1.2.01.001240	SUPERMERCADO TAQUARAL LTDA	6.272,25D	2.811,01	2.173,90	6.909,36D
41928	1.1.2.01.001242	SUPERMERCADO VIEIRA DIAS SILVA DE BAURU LTDA	10.507,97D	14.627,09	17.922,26	7.212,80D
41929	1.1.2.01.001243	SUPERMERCADOS CAETANO LTDA	1.818,32D	9.004,45	0,00	10.822,77D
41931	1.1.2.01.001245	SUPERMERCADOS JAU SERVE LTDA	91.559,13D	117.529,13	114.791,16	94.297,10D
41934	1.1.2.01.001248	SUPERMERCADOS RASTELAO LTDA	10.242,09D	0,00	0,00	10.242,09D
41935	1.1.2.01.001249	SUPERMERCADOS RICKLI LTDA.	0,00	5.591,96	0,00	5.591,96D
41939	1.1.2.01.001253	TAUSTE SUPERMERCADOS LTDA	105.740,41D	10.831,76	105.740,41	10.831,76D
41940	1.1.2.01.001254	TEM TEM COMERCIO DE EMBALAGENS E DESCARTAVEIS LT	1.845,01D	0,00	1.845,01	0,00
41941	1.1.2.01.001255	TETRACLEAN COMERCIO DE PRODUTOS DE LIMPEZA LTDA	5.721,95D	5.131,56	3.209,93	7.643,58D
41943	1.1.2.01.001257	TONELLO E MACHADO DA LUZ LTDA	9.414,03D	1.374,39	10.788,42	0,00
41944	1.1.2.01.001258	TOP ALTO PARTICIPAÇÕES E COMÉRCIO LTDA	0,00	237.617,48	126.415,20	111.202,28D
41945	1.1.2.01.001259	TOTAL PACK COMERCIO E DISTRIBUICAO DE EMBALAGENS	3.449,34D	6.128,26	0,00	9.577,60D
41947	1.1.2.01.001261	V & G MONTAGNER LTDA - ME	3.782,71D	0,00	3.782,71	0,00
41948	1.1.2.01.001262	VALDIR DA SILVA E CIA LTDA	3.367,02D	3.941,88	0,00	7.308,90D
41951	1.1.2.01.001265	VARTEK COMERC.VAREJ. DE PROD.ALIMENT. BEBIDAS LTD	0,00	453,50	453,50	0,00
41952	1.1.2.01.001266	VASCONCELOS & ESTRABIS LTDA - ME	0,00	5.879,15	5.879,15	0,00
41954	1.1.2.01.001268	VILA VITORIA MERCANTIL DO BRASIL LTDA	10.848,79D	14.948,32	0,00	25.797,11D
41960	1.1.2.01.001274	WM COMERCIO E DIST DE MATERIAIS DE HIGIENE E LIMPE	8.888,09D	4.876,98	3.025,18	10.739,89D
41965	1.1.2.01.001279	REBOUCAS EMBALAGENS LTDA ME	0,00	2.420,19	2.420,19	0,00
41991	1.1.2.01.001283	RAVENNA INDUSTRIA E COMERCIO DE COSMETICOS LTDA	137.392,50D	0,00	137.392,50	0,00
41992	1.1.2.01.001284	J.D LEMES EIRELI	2.398,25D	0,00	2.398,25	0,00
41993	1.1.2.01.001285	CASA NUNES MARTINS S.A. IMPORTACAO E EXPORTACAO L	36.552,28D	57.310,50	36.552,28	57.310,50D
41995	1.1.2.01.001287	ANTONIO CARLOS DOS SANTOS EMBALAGENS	13.785,55D	22.377,01	13.785,55	22.377,01D
42003	1.1.2.01.001295	M & M EMPREENDIMENTOS LTDA	2.234,60D	0,00	1.489,72	744,88D
42005	1.1.2.01.001297	S P PRODUTOS LTDA	0,00	10.041,83	0,00	10.041,83D
42006	1.1.2.01.001298	ELLOS LIMPE COMERCIO DE PRODUTOS SANEANTES DOM I	3.268,44D	5.597,08	3.268,44	5.597,08D

Este documento é cópia do original, assinado digitalmente por MAURICIO DELLOVA DE CAMPOS e Tribunal de Justiça do Estado de São Paulo, protocolado em 24/02/2022 às 13:50 , sob o número WPDR22700045882 Para conferir o original, acesse o site <https://esaj.tjsp.jus.br/pastadigital/pg/abrirConferenciaDocumento.do>, informe o processo 1001497-78.2015.8.26.0431 e código m3DMkPU3.

BALANCETE

Código	Classificação	Descrição da conta	Saldo Anterior	Débito	Crédito	Saldo Atual
42014	1.1.2.01.001306	SUPERMERCADOS CELEIRO LTDA	9.284,52D	0,00	9.284,52	0,00
42023	1.1.2.01.001315	CESTA DE ALIMENTOS BRASIL LTDA	0,00	33.639,63	0,00	33.639,63D
42024	1.1.2.01.001316	MULTI COMERCIO DE PRODUTOS ALIMENTICIOS - EIRELI	47.731,95D	0,00	0,00	47.731,95D
42027	1.1.2.01.001319	TERRA PARQUE ECO RESORT- EIRELLI - EPP	4.402,33D	3.391,64	7.793,97	0,00
42028	1.1.2.01.001320	TALISMA ELOIN MATERIAIS DE LIMPEZA LTDA	1.984,86D	0,00	1.984,86	0,00
42036	1.1.2.01.001328	Y W S F EIRELI	3.291,91D	0,00	0,00	3.291,91D
42037	1.1.2.01.001329	RRJ DISTRIBUIDORA DE PRODUTOS E SERVICOS LTDA	2.597,37D	0,00	2.597,37	0,00
42040	1.1.2.01.001332	MERCANTIL SAO SEBASTIAO LTDA	11.596,83D	0,00	11.596,83	0,00
42042	1.1.2.01.001334	I A DE ARAUJO	3.712,17D	0,00	1.850,00	1.862,17D
42048	1.1.2.01.001340	LATICINIOS BOA ESPERANCA DE ARARUAMA LTDA	0,00	58.930,83	0,00	58.930,83D
42052	1.1.2.01.001344	EC VARGAS COMERCIO E SERVICOS LTDA	0,00	3.394,65	0,00	3.394,65D
42054	1.1.2.01.001346	BIOMED DIST. HOSP. E LAB. N. SRA DA CONCEICAO LTDA	0,00	11.646,60	11.646,60	0,00
42058	1.1.2.01.001350	ASSOCIACAO DE PANIFICADORAS FORTE PAO	3.591,75D	0,00	0,00	3.591,75D
42059	1.1.2.01.001351	PALLOMA OLGA ALENCAR QUEIROZ GUIMARAES	0,00	588,79	588,79	0,00
42061	1.1.2.01.001353	CLEAN MANIA UTILIDADES DE HIGIENE E LIMPEZA LTDA	0,00	2.384,40	0,00	2.384,40D
42064	1.1.2.01.001356	NOVA COQUEIRO DE ALIMENTOS LTDA	0,00	56.924,28	0,00	56.924,28D
42065	1.1.2.01.001357	FERNANDO FRANCELOSI MANTOVANI BAURU - ME	0,00	435,68	435,68	0,00
42079	1.1.2.01.001371	C. G. COMERCIO DE PRODUTOS DE LIMPEZA LTDA - EPP	65.454,35D	5.837,38	21.838,59	49.453,14D
42080	1.1.2.01.001372	SANDA PRODUTOS DE LIMPEZA LTDA	40.162,42D	0,00	40.162,42	0,00
42084	1.1.2.01.001376	TAMBORE COMERCIO DE PRODUTOS DE LIMPEZA LTDA	5.312,59D	5.272,49	3.606,02	6.979,06D
42090	1.1.2.01.001382	ITALIMP BAZAR EIRELI - ME	1.108,88D	3.580,69	1.108,88	3.580,69D
42145	1.1.2.01.001387	GLOBALMIX COMERCIO DE DESCARTAVEIS LTDA	992,73D	59.998,62	992,73	59.998,62D
42146	1.1.2.01.001388	NOVA MAY COMERCIO DE DESCARTAVEIS E LIMPEZA LTDA	59.632,25D	0,00	59.632,25	0,00
42148	1.1.2.01.001390	MORGADO & MORGADO - EMBALAGENS LTDA	0,00	811,81	555,01	256,80D
42151	1.1.2.01.001393	CMR COMERCIO DE ALIMENTOS LTDA	1.903,75D	0,00	1.903,75	0,00
42153	1.1.2.01.001395	SO EMBALAGENS EIRELI	5.494,65D	0,00	5.494,65	0,00
42158	1.1.2.01.001400	PAULO ALEXSANDRO SOARES DOS SANTOS	5.001,10D	0,00	0,00	5.001,10D
42161	1.1.2.01.001403	SABRINA STELA SILVA VIANA 05954270902	0,00	3.124,80	3.124,80	0,00
42162	1.1.2.01.001404	BOM SUCESSO EMBALAGENS E LIMPEZA LTDA	2.290,74D	3.493,88	5.784,62	0,00
42163	1.1.2.01.001405	BAR BAMBA LTDA	0,00	363,92	363,92	0,00
42164	1.1.2.01.001406	ERVANES BASTOS DA SILVA EIRELI	58.179,13D	0,00	58.179,13	0,00
42165	1.1.2.01.001407	MDV SUPERMERCADOS LTDA.	1.263,06D	0,00	1.263,06	0,00
42167	1.1.2.01.001409	OLIVEIRA E SOUZA DESCARTAVEIS LTDA	4.062,44D	0,00	2.708,29	1.354,15D
42171	1.1.2.01.001413	V SOARES SARDINHA EPP	7.218,46D	3.470,84	7.218,46	3.470,84D
42173	1.1.2.01.001415	PL DESCARTAVEIS LTDA	1.753,29D	0,00	1.753,29	0,00
42187	1.1.2.01.001429	LOURDES LUCIA A. COSTA MEDICAMENTOS EIRELI	2.367,12D	0,00	789,20	1.577,92D
42191	1.1.2.01.001433	CAMPEAO 2010 DAS EMBALAGENS LTDA ME	0,00	37.454,00	0,00	37.454,00D
42196	1.1.2.01.001438	RINAPEN MERCADO EIRELI	14.999,00D	0,00	14.999,00	0,00
42205	1.1.2.01.001447	LIMPE CALL COMERCIO LTDA	1.984,86D	0,00	1.984,86	0,00
42206	1.1.2.01.001448	SUPERMERCADO SANTA CATARINA LTDA	0,00	2.577,31	0,00	2.577,31D
42207	1.1.2.01.001449	MCS DE OLIVEIRA SERVICOS DE LIMPEZA - ME	0,00	600,62	0,00	600,62D
42208	1.1.2.01.001450	V R DE ALBUQUERQUE LTDA	0,00	190.145,09	0,00	190.145,09D
42213	1.1.2.01.001455	H.F.M COMERCIALIZACAO DE CARNES NOBRES LTDA	3.658,40D	8.296,00	0,00	11.954,40D
42250	1.1.2.01.001456	SANCRUZ COMERCIO DE PRODUTOS DE LIMPEZA E DESCAF	992,43D	0,00	992,43	0,00
42256	1.1.2.01.001462	MAJU COMERCIO E DISTRIBUIDORA DE ALIMENTOS LTDA	5.707,80D	0,00	5.707,80	0,00
42258	1.1.2.01.001464	TEM TUDO CEASA DESCARTAVEIS LTDA	4.311,30D	0,00	1.437,10	2.874,20D
42263	1.1.2.01.001469	COSTA ASSUNCAO DISTRIBUIDORA LTDA - ME	3.507,10D	0,00	3.507,10	0,00
42264	1.1.2.01.001470	SAGRADO REDE DE EDUCACAO	677,44D	0,00	677,44	0,00
42265	1.1.2.01.001471	TRIANGULO CARIOCA EMBALAGENS LTDA	5.697,11D	0,00	5.697,11	0,00
42272	1.1.2.01.001478	BARCELOS & CIA LTDA	0,00	116.462,22	0,00	116.462,22D
42275	1.1.2.01.001481	ATIVA COMERCIO DE PRODUTOS ALIMENTICIOS LTDA	6.838,02D	0,00	6.838,02	0,00
42276	1.1.2.01.001482	EMPORIO VO MARIA LTDA	0,00	5.979,64	0,00	5.979,64D
42281	1.1.2.01.001487	MERCEARIA E QUITANDA BOM BARATO DO RIO COMPRIDO	3.419,32D	0,00	2.279,66	1.139,66D
42283	1.1.2.01.001489	IRMAOS MUFFATO S.A	169.091,16D	339.384,78	56.424,65	452.051,29D
42288	1.1.2.01.001494	DISTRICENTER CENTRO DE DISTRIBUICAO DE MATERIAIS I	3.368,40D	0,00	3.368,40	0,00
42295	1.1.2.01.001501	ESPACO LIMPEZA DISTRIBUIDORA DE DESCARTAVEIS E MA	0,00	3.639,82	0,00	3.639,82D
42300	1.1.2.01.001506	ESCOLA CRIARTE LTDA - EPP	113,30D	0,00	113,30	0,00
42304	1.1.2.01.001510	SUPERMERCADO SAO JUDAS TADEU	3.745,62D	0,00	0,00	3.745,62D
42307	1.1.2.01.001513	COMERCIAL MULT MIX PRODUTOS ALIMENTICIOS EIRELI	157.261,56D	18.191,26	94.874,48	80.578,34D
42309	1.1.2.01.001515	LILIAN RAMBO SANDRI EIRELI	2.759,88D	0,00	2.759,88	0,00
42311	1.1.2.01.001517	PAT DISTRIBUIDORA DE PRODUTOS ALIMENTICIOS LTDA	0,00	59.236,66	0,00	59.236,66D
42318	1.1.2.01.001524	A.D.F. - SOUSA LTDA.	16.771,21D	0,00	0,00	16.771,21D
42319	1.1.2.01.001525	AAP LEMES EMBALAGENS	2.027,59D	0,00	0,00	2.027,59D
42320	1.1.2.01.001526	AGROPECUARIA E HOTELARIA BAGUASSU LTDA	1.330,75D	0,00	0,00	1.330,75D
42322	1.1.2.01.001528	ALIANCA COMERCIO DE PRODUTOS DE LIMPEZA LTDA	15.122,46D	0,00	0,00	15.122,46D
42327	1.1.2.01.001533	BOLIVAR ACESSORIOS E PRODUTOS DOMESTICOS EIRELI	2.181,60D	0,00	0,00	2.181,60D
42328	1.1.2.01.001534	BR MARCONDES PRODUTOS E SERVICOS DE LIMPEZA EIREI	735,47D	0,00	0,00	735,47D
42332	1.1.2.01.001538	CLAUDEMIR ANTONIO CARLOS & CIA LTDA	7.787,00D	0,00	0,00	7.787,00D
42334	1.1.2.01.001540	COMANDO DO EXERCITO	5.921,60D	0,00	0,00	5.921,60D
42335	1.1.2.01.001541	COMERCIAL DE ALIMENTOS RED LTDA	605,54D	0,00	0,00	605,54D
42336	1.1.2.01.001542	COMERCIO DE UTILIDADES DOMESTICAS VILA MARIA EIRE	279,05D	0,00	0,00	279,05D
42337	1.1.2.01.001543	COMPRE MAIS SUPERMERCADO EIRELI	821,13D	0,00	0,00	821,13D
42338	1.1.2.01.001544	COVRE COMERCIO VAREJISTA DE ALIMENTOS E MANUFATL	1.680,00D	0,00	0,00	1.680,00D
42341	1.1.2.01.001547	DI GALLI COMERCIO DE ALIMENTOS EIRELI	17.931,04D	0,00	0,00	17.931,04D
42342	1.1.2.01.001548	DIPALMA COMERCIO DISTRIBUICAO E LOGISTICA DE PROD	70.041,42D	0,00	0,00	70.041,42D
42345	1.1.2.01.001551	DISTRIBUIDORA IRMAOS GARDINGAO IND. COMERCIO E TR	132.462,00D	0,00	0,00	132.462,00D
42347	1.1.2.01.001553	DROGAL FARMACEUTICA LTDA	1.660,00D	0,00	0,00	1.660,00D
42348	1.1.2.01.001554	D Z L DISTRIBUIDORA ZANATA LTDA	15.770,12D	0,00	0,00	15.770,12D
42349	1.1.2.01.001555	E.G. DE BARROS	2.491,28D	0,00	0,00	2.491,28D
42353	1.1.2.01.001559	STAR SERVICOS RIO EIRELI	1.639,68D	0,00	0,00	1.639,68D
42355	1.1.2.01.001561	EXPODEL BR PRODUTOS MEDICOS E HOSPITALARES LTDA	3.628,80D	0,00	0,00	3.628,80D

BALANCETE

Código	Classificação	Descrição da conta	Saldo Anterior	Débito	Crédito	Saldo Atual
42360	1.1.2.01.001566	GILSON LUIS CARDOSO EIRELI - ME	14.497,57D	0,00	0,00	14.497,57D
42361	1.1.2.01.001567	GREPEL DISTRIBUIDORA LTDA	5.327,00D	0,00	0,00	5.327,00D
42362	1.1.2.01.001568	H. ALMEIDA KORMANN LTDA	1.099,06D	0,00	0,00	1.099,06D
42363	1.1.2.01.001569	HERIBERTO GUIMARAES DE OLIVEIRA JUNIOR	1.701,70D	0,00	0,00	1.701,70D
42366	1.1.2.01.001572	HIPERVILLE SUPERMERCADOS LTDA	1.966,00D	0,00	0,00	1.966,00D
42371	1.1.2.01.001577	J. M. PINA	4.497,00D	0,00	0,00	4.497,00D
42373	1.1.2.01.001579	JC ALMEIDA HORTIFRUTI	655,77D	0,00	0,00	655,77D
42375	1.1.2.01.001581	JK COMERCIO DE ARMARINHO E DISTRIBUICAO UNIPES	2.981,52D	0,00	0,00	2.981,52D
42376	1.1.2.01.001582	JR TRANSPORTES DISTRIBUICAO E LOGISTICA LTDA	3.051,68D	0,00	0,00	3.051,68D
42378	1.1.2.01.001584	KROIK'S SUPERMERCADOS LTDA	2.216,59D	0,00	2.216,59	0,00
42380	1.1.2.01.001586	M & R DISTRIBUIDORA LTDA	5.985,94D	0,00	0,00	5.985,94D
42381	1.1.2.01.001587	MARCELO LUIZ DA SILVA IZABEL	2.960,87D	0,00	0,00	2.960,87D
42384	1.1.2.01.001590	MARIGHELLA PAES E DOCES LTDA EPP	1.027,26D	0,00	0,00	1.027,26D
42386	1.1.2.01.001592	MAXXI DENTAL LTDA	3.583,30D	4.549,26	4.549,26	3.583,30D
42387	1.1.2.01.001593	MEDIANE COMERCIO DE PRODUTOS EM GERAL EIRELI	1.537,06D	0,00	0,00	1.537,06D
42388	1.1.2.01.001594	MERCADINHO PARQUE ALEXANDRA COTIA EIRELI	578,14D	0,00	0,00	578,14D
42389	1.1.2.01.001595	METROPOLE ALIMENTOS LTDA	5.781,10D	0,00	0,00	5.781,10D
42390	1.1.2.01.001596	MICHELE DE AVILA RIBEIRO	2.803,09D	0,00	0,00	2.803,09D
42393	1.1.2.01.001599	N.A. VIANA EIRELI - ME	3.406,13D	0,00	0,00	3.406,13D
42394	1.1.2.01.001600	NATACHA MARTINS VIVEIRO ARMARINHO	6.395,62D	0,00	0,00	6.395,62D
42396	1.1.2.01.001602	PAULO LEITE PEREIRA	3.144,92D	2.611,87	0,00	5.756,79D
42397	1.1.2.01.001603	PINHEIRO UTILIDADES PARA O LAR LTDA	5.562,50D	0,00	0,00	5.562,50D
42399	1.1.2.01.001605	R L DA SILVA - RESTAURANTES EIRELI	7.215,00D	0,00	0,00	7.215,00D
42402	1.1.2.01.001608	REILIMP MATERIAIS DE LIMPEZA LTDA	3.833,87D	0,00	0,00	3.833,87D
42405	1.1.2.01.001611	SALOMAO SANTOS DE SOUSA	4.579,24D	0,00	0,00	4.579,24D
42406	1.1.2.01.001612	SAMIRA ABD ABDUNI	530,93D	0,00	0,00	530,93D
42408	1.1.2.01.001614	S.K. DISTRIBUIDORA DE MAQUINAS LTDA	4.410,72D	0,00	0,00	4.410,72D
42409	1.1.2.01.001615	SUPERMERCADO ALVES FERREIRA EIRELI	3.099,48D	0,00	0,00	3.099,48D
42410	1.1.2.01.001616	SUPERMERCADO ENGENHO EIRELI	1.880,78D	0,00	0,00	1.880,78D
42411	1.1.2.01.001617	SUPERMERCADO JAC ARACOIABA DA SERRA EIRELI	1.380,63D	0,00	0,00	1.380,63D
42416	1.1.2.01.001622	VERSATILE DESCARTEVEIS LTDA	2.970,00D	0,00	0,00	2.970,00D
42418	1.1.2.01.001624	VIVA BEM PRODUTOS MEDICOS HOSPITALAR LTDA	2.967,84D	0,00	0,00	2.967,84D
42419	1.1.2.01.001625	ZANEPAN COM. ATACADISTA DE GENEROS ALIMENTICIOS E	2.629,80D	0,00	0,00	2.629,80D
42433	1.1.2.01.001626	ALVARO PREMAOR	1.841,00D	0,00	1.841,00	0,00
42442	1.1.2.01.001627	RIO TAMA DISTRIBUIDORA LTDA	0,00	2.466,50	0,00	2.466,50D
42446	1.1.2.01.001631	GOLDEN SERVICE MATERIAIS DE LIMPEZA LTDA	0,00	3.534,82	2.356,66	1.178,16D
42447	1.1.2.01.001632	MARAVISTA COMERCIO DE ALIMENTOS LTDA	0,00	4.962,72	0,00	4.962,72D
42454	1.1.2.01.001639	SOLANGE REGINA RUFINO BODNARUK 05867283844	987,94D	0,00	987,94	0,00
42457	1.1.2.01.001642	SUPERMERCADO FLUMINENSE DE ITAPERUNA LTDA	0,00	68.741,32	68.741,32	0,00
42459	1.1.2.01.001644	T LIMP 16 COMERCIO DE PRODUTOS DE LIMPEZA LTDA ME	0,00	34.370,66	0,00	34.370,66D
42460	1.1.2.01.001645	CAMP CLEAN COM IMPORTACAO EXPORT LT	0,00	72.882,85	72.882,85	0,00
42462	1.1.2.01.001647	WPM COMERCIO DE ATACADISTA DE DESCARTEVEIS E MAT	4.978,00D	0,00	4.978,00	0,00
42463	1.1.2.01.001648	C & R SUPERMERCADO DE CABO FRIO LTDA	0,00	3.333,86	0,00	3.333,86D
42465	1.1.2.01.001650	C P DIST DE DESCARTEVEIS E PRODUTOS DE LIMPEZA LTD	6.627,08D	0,00	0,00	6.627,08D
42466	1.1.2.01.001651	PEXINCHETE COMERCIAL VAREJISTA DE ALIMENTOS DE BC	5.384,55D	0,00	3.986,54	1.398,01D
42467	1.1.2.01.001652	MERCEARIA HORIZONTE 2018 LTDA	737,86D	0,00	737,86	0,00
42469	1.1.2.01.001654	TERRITORIO FITNESS - ACADEMIA DE GINASTICA LTDA	382,72D	0,00	0,00	382,72D
42471	1.1.2.01.001656	ICA COMERCIO DE PRODUTOS DE LIMPEZA LTDA	0,00	1.791,88	1.791,88	0,00
42472	1.1.2.01.001657	CENTRAL RJ COMERCIO DE EMBALAGENS LTDA	127.217,68D	100.408,55	127.217,68	100.408,55D
42476	1.1.2.01.001661	PETROEXPRESS DISTRIB. DE COMBUST. E DERIV. DE PETR	196,62D	0,00	196,62	0,00
42477	1.1.2.01.001662	SEGUINS & FEITOSA LTDA	1.510,64D	0,00	1.510,64	0,00
42478	1.1.2.01.001663	SIDNEY S. COSTA & CIA LTDA	1.500,92D	0,00	1.500,92	0,00
42479	1.1.2.01.001664	V A SANTOS PRODUTOS SANEANTES DOMISSANITARIOS LT	0,00	2.877,40	880,00	1.997,40D
42480	1.1.2.01.001665	JOSE CARLOS DE CARVALHO	2.968,00D	0,00	2.968,00	0,00
42481	1.1.2.01.001666	FUNDACAO DOUTOR AMARAL CARVALHO	17.994,80D	7.626,55	17.994,80	7.626,55D
42485	1.1.2.01.001670	SUCESSO COMERCIO E SERVICOS EIRELI	5.949,74D	0,00	5.949,74	0,00
42486	1.1.2.01.001671	ZMF BRASIL EMBALAGENS E DESCARTEVEIS LTDA	5.086,90D	0,00	5.086,90	0,00
42487	1.1.2.01.001672	WR DA COSTA COMERCIO LTDA	15.026,46D	0,00	0,00	15.026,46D
42488	1.1.2.01.001673	PAULO SERGIO MOLINI & CIA LTDA	3.530,29D	0,00	3.530,29	0,00
42489	1.1.2.01.001674	MARIZETE NERES DE OLIVEIRA	4.417,20D	0,00	0,00	4.417,20D
42490	1.1.2.01.001675	COMPRATES COMERCIAL FARMACEUTICA E HOSPITALAR	8.691,58D	0,00	8.691,58	0,00
42491	1.1.2.01.001676	MOLINI'S SUPERMERCADO LTDA	19.574,81D	0,00	19.574,81	0,00
42492	1.1.2.01.001677	JCM SUPERMERCADO LTDA	3.938,55D	0,00	3.938,55	0,00
42493	1.1.2.01.001678	EXATA COMERCIAL E SERVICOS EIRELI EPP	55.696,06D	0,00	55.696,06	0,00
42495	1.1.2.01.001680	L. G. SILVA & CIA LTDA	5.373,70D	0,00	5.373,70	0,00
42496	1.1.2.01.001681	MERCEARIA E COMERCIO DE CEREAIS DO PARQUE UNIAO I	3.454,41D	0,00	3.454,41	0,00
42497	1.1.2.01.001682	W & A CLEAN DISTRIBUIDORA DE PRODUTOS DE LIMPEZA,	4.271,34D	0,00	4.271,34	0,00
42498	1.1.2.01.001683	ZANI MATERIAL DE CONSTRUCAO LTDA	5.426,40D	0,00	5.426,40	0,00
42525	1.1.2.01.001686	STX COMERCIO DE PRODUTOS DE LIMPEZA E DESCARTEVE	7.352,26D	0,00	7.352,26	0,00
42527	1.1.2.01.001688	MARIA DO CARMO SILVEIRA LIMA DE SOUZA TUPA ME	0,00	3.508,63	1.169,77	2.338,86D
42528	1.1.2.01.001689	GABRIELA FASCETTI ARAUJO 50391711881	0,00	2.489,08	2.489,08	0,00
42530	1.1.2.01.001691	GIHAD KASSEN EL AZANK	2.110,45D	0,00	2.110,45	0,00
42531	1.1.2.01.001692	QUALITY COMERCIO E SERVICOS EIRELI - EPP	6.631,80D	0,00	6.631,80	0,00
42532	1.1.2.01.001693	ATACADO NEW MANIA EIRELI	4.018,15D	0,00	4.018,15	0,00
42533	1.1.2.01.001694	MERCADINHO UNIAO TAVARES LTDA - EPP	976,99D	0,00	976,99	0,00
42534	1.1.2.01.001695	ALEXANDRE SEXTAK B. JUNIOR - EIRELI	9.929,60D	0,00	9.929,60	0,00
42535	1.1.2.01.001696	PRIME FRAGRANCIAS INDUSTRIA E COMERCIO EIRELI	216.137,25D	1.111.593,01	821.116,20	506.614,06D
42536	1.1.2.01.001697	COMERCIO GENEROS ALIMENTICIOS SCHMIDT LTDA	3.857,20D	0,00	3.857,20	0,00
42539	1.1.2.01.001700	HIGIPAR DISTRIBUIDORA PARANAENSE DE PRODUTOS DE I	2.399,25D	11.562,67	1.599,50	12.362,42D
42540	1.1.2.01.001701	CENTER ALFE MERCEARIA EIRELI	2.164,87D	0,00	2.164,87	0,00
42541	1.1.2.01.001702	MIX CLEAN PRODUTOS DE LIMPEZA EIRELI	2.393,37D	0,00	1.595,58	797,79D

Este documento é cópia do original, assinado digitalmente por MAURICIO DELLOVA DE CAMPOS e Tribunal de Justiça do Estado de São Paulo, protocolado em 24/02/2022 às 13:50 , sob o número WPDR22700045882 Para conferir o original, acesse o site <https://esaj.tjsp.jus.br/pastadigital/pg/abrirConferenciaDocumento.do>, informe o processo 1001497-78.2015.8.26.0431 e código m3DMkPU3.

BALANCETE

Código	Classificação	Descrição da conta	Saldo Anterior	Débito	Crédito	Saldo Atual
42542	1.1.2.01.001703	MAIS LIMPO LTDA	2.074,90D	0,00	1.383,27	691,63D
42544	1.1.2.01.001705	PROGUIMA PRODUTOS E EQUIP DE LIMP EIRELI	0,00	14.032,43	14.032,43	0,00
42545	1.1.2.01.001706	PROLIMPA PRODUTOS QUIMICOS	0,00	5.174,02	0,00	5.174,02D
42546	1.1.2.01.001707	ARCO YRIS COMERCIO EIRELI	7.231,09D	0,00	2.410,83	4.820,26D
42547	1.1.2.01.001708	BODO E REPKE COMERCIO DE PRODUTOS DE LIMPEZA LTD	1.041,30D	0,00	1.041,30	0,00
42548	1.1.2.01.001709	VILA RUBIM COMERCIO DE EMBALAGENS DESCARTAVEIS L	3.255,10D	0,00	2.170,16	1.084,94D
42549	1.1.2.01.001710	MULTITU COMERCIO VAREJISTA DE UTENSILIOS, ALIMENTI	1.785,85D	0,00	1.785,85	0,00
42550	1.1.2.01.001711	SIDROMEDICAL PRODUTOS MEDICOS ODONTOLOGICOS LT	614,18D	0,00	0,00	614,18D
42551	1.1.2.01.001712	FREGUESIA COMERCIO DE EMBALAGENS LTDA	653,40D	0,00	653,40	0,00
42557	1.1.2.01.001718	PRIMUS DISTRIBUIDORA DE ALIMENTOS FRIOS E LATICINI	10.435,83D	0,00	0,00	10.435,83D
42558	1.1.2.01.001719	RFL COMERCIO DE PRODUTOS DE HIGIENE E DESCARTAVE	2.286,62D	3.068,10	1.524,48	3.830,24D
42559	1.1.2.01.001720	G VI COMERCIO ATACADISTA DE EMBALAGENS E DESCART	53.807,30D	0,00	17.939,16	35.868,14D
42564	1.1.2.01.001725	JULIANO APARECIDO DE OLIVEIRA	0,00	4.506,47	4.506,47	0,00
42566	1.1.2.01.001727	DISTRIBUIDORA E ATACADISTA SUPER REDE LTDA	55.524,43D	0,00	44,71	55.479,72D
42600	1.1.2.01.001729	MARLIMP DESCARTAVEIS E LIMPEZA LTDA	0,00	4.612,12	4.612,12	0,00
42602	1.1.2.01.001731	WR INDUSTRIA E COMERCIO DE EMBALAGENS LTDA	0,00	10.172,92	0,00	10.172,92D
42604	1.1.2.01.001733	TRILIMP COMERCIO DE PRODUTOS DE LIMPEZA LTDA	0,00	34.370,66	0,00	34.370,66D
42605	1.1.2.01.001734	AUTO SERVICO INTERNACIONAL LTDA	0,00	22.193,03	0,00	22.193,03D
42606	1.1.2.01.001735	SR ORTOCENTER LTDA ME	0,00	2.088,14	1.044,07	1.044,07D
42607	1.1.2.01.001736	M. I. G. SOARES	0,00	4.298,63	0,00	4.298,63D
42608	1.1.2.01.001737	NOSSA SAUDE OP DE PLANOS PRIVADOS DE ASSIS A SAUD	0,00	510,30	510,30	0,00
42609	1.1.2.01.001738	VIEIRA DE AGUIAR DISTRIBUIDORA LTDA	0,00	3.152,71	0,00	3.152,71D
42610	1.1.2.01.001739	CELIDONIO E OLIVAR FARMACIA LTDA	0,00	1.839,28	0,00	1.839,28D
42611	1.1.2.01.001740	RICARDO GOMES SANTOS MERCEARIA	0,00	1.921,28	0,00	1.921,28D
42612	1.1.2.01.001741	POINT DA INFORMATICA COMERCIO E SERVICOS LTDA	0,00	11.416,89	9.032,79	2.384,10D
42613	1.1.2.01.001742	M E B NOGUEIRA COMERCIO DE GENEROS ALIMENTICIOS I	0,00	136.427,80	0,00	136.427,80D
42614	1.1.2.01.001743	C. DE O. BRITO	0,00	3.320,32	0,00	3.320,32D
42615	1.1.2.01.001744	MARCIO ROBERTO MEGIATTO	0,00	5.077,58	0,00	5.077,58D
42616	1.1.2.01.001745	TELAMIR COMERCIO E SERV DE ELETRO-ELETRO E INFORM	0,00	3.481,28	3.481,28	0,00
42617	1.1.2.01.001746	MERCADO RG LTDA	0,00	2.677,89	0,00	2.677,89D
42618	1.1.2.01.001747	MERCEARIA E PADARIA CRYSTAL LB LTDA	0,00	723,11	0,00	723,11D
42619	1.1.2.01.001748	A.M. FERNANDES	0,00	24.937,88	24.412,88	525,00D
42620	1.1.2.01.001749	R.L DE CAMPOS P CORREA	0,00	7.913,84	0,00	7.913,84D
42621	1.1.2.01.001750	PLASVIVO - DISTRIBUIDORA DE ARTIGOS EM GERAL EIREL	0,00	8.726,28	0,00	8.726,28D
42622	1.1.2.01.001751	VICTOR MATOS RODRIGUES 42230835890	0,00	3.108,35	3.108,35	0,00
42623	1.1.2.01.001752	LIMPFOR - COMERCIO DE MATERIAIS DE LIMPEZA E ESCRI	0,00	4.055,31	4.055,31	0,00
42624	1.1.2.01.001753	MULTIVENDAS COM & DIST DE DESCARTAVEIS LTDA - EPP	0,00	3.809,60	0,00	3.809,60D
42625	1.1.2.01.001754	COMERCIAL ALIMENTICIA ZAMPROGNA LTDA	0,00	5.011,48	0,00	5.011,48D
42626	1.1.2.01.001755	EDILENE RODRIGUES DE OLIVEIRA ME	0,00	831,19	0,00	831,19D
42627	1.1.2.01.001756	SUPERMERCADO XIXOVA LTDA EPP	0,00	1.434,72	0,00	1.434,72D
42628	1.1.2.01.001757	LABORATORIO JAYME LTDA	0,00	2.102,73	2.102,73	0,00
42629	1.1.2.01.001758	COMERCIO DE ESTIVAS LTDA	0,00	5.978,70	0,00	5.978,70D
42630	1.1.2.01.001759	DISTRIBUIDORA CANABARRO LTDA - ME	0,00	15.228,96	0,00	15.228,96D
42631	1.1.2.01.001760	COMERCIO DE EMBALAGENS TRES IRMAOS SJM LTDA	0,00	7.758,45	0,00	7.758,45D
42632	1.1.2.01.001761	MEDPRIME MATERIAIS MEDICOS E HOSPITALARES LTDA	0,00	2.689,15	2.689,15	0,00
42633	1.1.2.01.001762	SEBMED PRODUTOS PARA A SAUDE EIRELI	0,00	11.825,10	11.825,10	0,00
42634	1.1.2.01.001763	G. S. COMERCIO DE MATERIAIS HOSPITALARES LTDA	0,00	3.604,96	3.604,96	0,00
42635	1.1.2.01.001764	VALTER GONZALEZ ME	0,00	901,40	901,40	0,00
42636	1.1.2.01.001765	RAIMILSON DANTAS DE LOCIO - EPP	0,00	3.791,50	0,00	3.791,50D
42637	1.1.2.01.001766	CARVALHO ALBINO EMBALAGENS LTDA	0,00	3.851,72	3.851,72	0,00
42638	1.1.2.01.001767	NAYARA STABILE VITORATO PRODUTOS NATURAIS	0,00	58,01	58,01	0,00
42639	1.1.2.01.001768	KEDMA LUCENA RESTREPO 36335969840	0,00	75,30	75,30	0,00
42640	1.1.2.01.001769	DUTRA PRODUTOS DE LIMPEZA E DESCARTAVEIS LTDA	0,00	2.218,73	0,00	2.218,73D
42641	1.1.2.01.001770	VILHEMED COM ATAC E VAREJ DE INST E MATERIAIS PARA	0,00	5.137,97	5.137,97	0,00
42644	1.1.2.01.001771	SUPPLY DISTRIBUIDORA DE PRODUTOS ALIMENTICIOS LTI	0,00	393.777,72	0,00	393.777,72D
42645	1.1.2.01.001772	NEUHAUS & CIA LTDA	0,00	2.984,83	0,00	2.984,83D
42646	1.1.2.01.001773	LOCAR EMBALAGENS E DESCARTAVEIS EIRELI	0,00	1.946,74	0,00	1.946,74D
42647	1.1.2.01.001774	NOBLESS COMERCIO VARERJISTA 2020 LTDA	0,00	66.272,66	0,00	66.272,66D
42648	1.1.2.01.001775	H Y PANIFICADORA LTDA	0,00	63.452,58	0,00	63.452,58D
42649	1.1.2.01.001776	D F COMERCIO DE PRODUTOS E EQUIPAMENTOS PARA LIM	0,00	5.028,35	0,00	5.028,35D
42650	1.1.2.01.001777	SOMA CAMPINAS PRODUTOS DE HIGIENE LTDA - EPP	0,00	9.162,56	0,00	9.162,56D
19	1.1.2.03	IMPOSTOS A RECUPERAR	5.631.407,66D	1.913.093,91	1.552.627,15	5.991.874,42D
20	1.1.2.03.000001	ICMS a Recuperar	4.785.738,74D	1.116.558,78	785.073,69	5.117.223,83D
21	1.1.2.03.000002	PIS a Recuperar	43.000,41D	107.351,08	89.620,38	60.731,11D
22	1.1.2.03.000003	COFINS a Recuperar	198.062,45D	494.465,58	412.796,90	279.731,13D
23	1.1.2.03.000004	IPI	604.606,06D	194.718,47	265.136,18	534.188,35D
24	1.1.2.06	ADIANTAMENTOS	394.740,52D	230.005,15	82.568,30	542.177,37D
26	1.1.2.06.000002	Adiantamentos 13º Salários	0,00	44.520,73	44.520,73	0,00
27	1.1.2.06.000003	Adiantamentos a Fornecedores	394.740,52D	153.014,25	5.577,40	542.177,37D
42584	1.1.2.06.000005	Adiantamento Salarial	0,00	32.470,17	32.470,17	0,00
36	1.1.3	ESTOQUES	1.727.530,09D	2.414.428,42	1.727.530,09	2.414.428,42D
37	1.1.3.01	ESTOQUES DE MERCADORIAS	1.727.530,09D	2.414.428,42	1.727.530,09	2.414.428,42D
38	1.1.3.01.000001	Matéria-prima	1.364.748,84D	1.907.398,45	1.364.748,84	1.907.398,45D
40	1.1.3.01.000003	Produtos Acabados	362.781,25D	507.029,97	362.781,25	507.029,97D
41	1.2	ATIVO REALIZAVEL A LONGO PRAZO	140.356,75D	0,00	0,00	140.356,75D
42	1.2.1	VALORES REALIZAVEIS A LONGO PRAZO	140.356,75D	0,00	0,00	140.356,75D
44	1.2.1.03	DEPÓSITO JUDICIAL	140.356,75D	0,00	0,00	140.356,75D

Este documento é cópia do original, assinado digitalmente por MAURICIO DELLOVA DE CAMPOS e Tribunal de Justiça do Estado de São Paulo, protocolado em 24/02/2022 às 13:50 , sob o número WPDR22700045882 Para conferir o original, acesse o site <https://esaj.tjsp.jus.br/pastadigital/pg/abrirConferenciaDocumento.do>, informe o processo 1001497-78.2015.8.26.0431 e código m3DMkPU3.

BALANCETE

Código	Classificação	Descrição da conta	Saldo Anterior	Débito	Crédito	Saldo Atual
46	1.2.1.03.000002	Bloqueio Judicial	140.356,75D	0,00	0,00	140.356,75D
47	1.3	ATIVO PERMANENTE	869.431,03D	2.291,77	10.673,55	861.049,25D
48	1.3.2	IMOBILIZADO	869.431,03D	2.291,77	10.673,55	861.049,25D
49	1.3.2.01	IMOBILIZADO GERAL	1.621.619,74D	2.291,77	0,00	1.623.911,51D
50	1.3.2.01.000001	Máquinas e Equipamentos	741.679,03D	0,00	0,00	741.679,03D
51	1.3.2.01.000002	Móveis e Utensílios	41.417,39D	0,00	0,00	41.417,39D
52	1.3.2.01.000003	Equipamentos de Informática	110.864,99D	0,00	0,00	110.864,99D
53	1.3.2.01.000004	Veículos	138.000,00D	0,00	0,00	138.000,00D
435	1.3.2.01.000005	Construções em Andamento	589.658,33D	2.291,77	0,00	591.950,10D
789	1.3.2.04	(-) DEPRECIACÕES, AMORT. E EXAUS. ACUMULADO	752.188,71C	0,00	10.673,55	762.862,26C
791	1.3.2.04.000002	(-) DEPRECIACÕES DE MÓVEIS E UTENSÍLIOS	37.980,87C	0,00	345,14	38.326,01C
792	1.3.2.04.000003	(-) DEPRECIACÕES DE MÁQUINAS, EQUIP. FER	618.508,76C	0,00	6.180,66	624.689,42C
793	1.3.2.04.000004	(-) DEPRECIACÕES DE VEÍCULOS	23.000,00C	0,00	2.300,00	25.300,00C
799	1.3.2.04.000010	(-) EQUIPTOS INFORMATICA	72.699,08C	0,00	1.847,75	74.546,83C
62	2	PASSIVO	16.086.756,57C	16.808.210,44	18.106.613,88	17.385.160,01C
63	2.1	PASSIVO CIRCULANTE	9.174.586,02C	15.689.828,82	18.106.613,88	11.591.371,08C
64	2.1.1	VALORES EXIGÍVEIS A CURTO PRAZO	9.174.586,02C	15.689.828,82	18.106.613,88	11.591.371,08C
41919	2.1.1.01	FORNECEDORES DIVERSOS	2.595.102,43C	6.135.259,45	6.391.421,96	2.851.264,94C
327	2.1.1.01.000003	VOLP INDUSTRIA E COMERCIO LTDA	1.500,03C	0,00	0,00	1.500,03C
330	2.1.1.01.000006	UNIVAR SOLUTIONS BRASIL LTDA	23.911,62C	0,00	16.955,39	40.867,01C
333	2.1.1.01.000009	THINSOL QUIMICA,INDUSTRIA E COMERCIO LTDA	37.059,00C	63.062,35	54.975,35	28.972,00C
334	2.1.1.01.000010	TEDE TRANSPORTES LTDA	2.611,99C	0,00	1.620,48	4.232,47C
337	2.1.1.01.000013	SUPERMERCADO VIEIRA DIAS SILVA DE BAURU LTDA	841,32C	841,32	0,00	0,00
338	2.1.1.01.000014	SUPERMERCADO BAGARELLI LTDA	1.739,88C	2.555,09	2.677,19	1.861,98C
339	2.1.1.01.000015	SILVA BARROS LTDA	0,00	171,00	171,00	0,00
342	2.1.1.01.000018	RODOGARCIA TRANSPORTES RODOVIÁRIOS LTDA	0,00	30.953,72	30.953,72	0,00
344	2.1.1.01.000020	RICARDO PEREIRA CUBA SERVICOS E DISTRIBUICAO DE EN	20.419,57C	48.672,07	33.407,05	5.154,55C
354	2.1.1.01.000030	NEW BIGTRANS TRANSPORTES LTDA	0,00	26.637,14	26.637,14	0,00
359	2.1.1.01.000035	MASTER BAG COMERCIO E INDUSTRIA DE PRODUTOS EM P	0,00	0,00	1.330,00	1.330,00C
361	2.1.1.01.000037	MAQ TERRA PEDERNEIRAS COMERCIO SERVICOS LTDA	65.584,00C	123.906,00	137.126,00	78.804,00C
362	2.1.1.01.000038	LUIZ FERNANDO MELGAR - ME	294,00C	294,00	0,00	0,00
368	2.1.1.01.000044	J.P. IND. COM. DE PAPELAO MICROONDULADO EIRELI EPP	21.275,86C	21.275,86	70.017,57	70.017,57C
369	2.1.1.01.000045	J. BONATO & BONATO COMERCIO DE PECAS LTDA - ME	565,38C	191,01	0,00	374,37C
370	2.1.1.01.000046	IRIMAG COMERCIO E REPRESENTACAO LTDA - ME	1.155,13C	713,47	0,00	441,66C
373	2.1.1.01.000049	H.V. LEO COMERCIO E AUTOMACAO INDUSTRIAL - ME	1.215,60C	6.071,60	7.111,00	2.255,00C
374	2.1.1.01.000050	GRECO GUERREIRO LTDA	824.025,11C	916.682,79	972.116,54	879.458,86C
375	2.1.1.01.000051	GGM - COMERCIO DE INFORMATICA LTDA. - ME	0,00	0,00	220,00	220,00C
379	2.1.1.01.000055	EPI S ONLINE COMERCIO LTDA - EPP	0,00	0,00	157,00	157,00C
381	2.1.1.01.000057	E. R. RUIZ NETO COMERCIO DE MATERIAIS DE CONSTRUC/	916,78C	825,90	791,77	882,65C
387	2.1.1.01.000063	CIAL - COMERCIO DE ARTIGOS PARA LABORATORIO LTDA	438,15C	0,00	0,00	438,15C
389	2.1.1.01.000065	CCI QUIMICA IMPORT EXPORT E REPRESENTACOES LTDA	238,50C	0,00	0,00	238,50C
394	2.1.1.01.000070	BONATO & BONATO VEICULOS LTDA - ME	572,01C	393,00	0,00	179,01C
398	2.1.1.01.000074	APARECIDA EMBALAGENS SAO PAULO LTDA	34.615,22C	64.828,56	69.952,57	39.739,23C
399	2.1.1.01.000075	ALYSON TOSHIO SAWAKI - ME	94,20C	0,00	180,50	274,70C
400	2.1.1.01.000076	ALPACK DO BRASIL IND COM DE PRO ADESIVOS	18.210,68C	17.033,47	12.296,47	13.473,98C
402	2.1.1.01.000078	ALFA TRANSPORTES EIRELI	0,00	22.929,50	28.440,49	5.510,99C
805	2.1.1.01.000081	TABATA TICIANELI 31670134865	2.100,01C	0,00	2.133,32	4.233,33C
818	2.1.1.01.000094	MARIANA SIMOES BOTASSIM GOMES	17.601,60C	17.601,60	0,00	0,00
822	2.1.1.01.000098	ELETRO FRASCARELI PEDERNEIRAS LTDA. - ME	5,28C	0,00	0,00	5,28C
995	2.1.1.01.000105	BACARIN & MONTENEGRO LTDA	0,00	2.468,99	2.468,99	0,00
996	2.1.1.01.000106	GIBERWELL REPRESENTACOES LTDA	0,00	669,35	669,35	0,00
998	2.1.1.01.000108	RUI ALBERTO SAUERESSIG & CIA. LTDA.	2.994,54C	2.667,93	2.667,93	2.994,54C
1000	2.1.1.01.000110	BR MIX REPRESENTACOES LTDA	1.370,00C	22.434,12	22.434,12	1.370,00C
1002	2.1.1.01.000112	BREMEN MARKETING E SERVICOS LTDA	0,00	0,00	7.105,47	7.105,47C
1004	2.1.1.01.000114	SUPERSTICKY REPRESENTACOES LTDA	0,00	620,88	620,88	0,00
1215	2.1.1.01.000115	AGRO-INDUSTRIAL TARUMA LTDA	26.500,00C	0,00	30.000,00	56.500,00C
1232	2.1.1.01.000132	PEREIRA & MOURA LTDA - EPP	3.026,00C	3.026,00	0,00	0,00
1233	2.1.1.01.000133	PRIME FRAGRANCIAS INDUSTRIA E COMERCIO EIRELI	195.834,18C	483.019,08	292.506,83	5.321,93C
1439	2.1.1.01.000165	WEDLEY WILSON CAMILO - ME	431,84C	0,00	0,00	431,84C
1443	2.1.1.01.000169	LUMADE COMERCIAL E DISTRIBUIDORA LIMITADA	73,52C	73,52	0,00	0,00
1447	2.1.1.01.000171	NADIR APARECIDA DOS SANTOS	0,00	661,69	661,69	0,00
1448	2.1.1.01.000172	R4C ADMINISTRACAO JUDICIAL LTDA	0,00	4.692,50	4.692,50	0,00
1450	2.1.1.01.000174	VICENTE DE PAULO CARVALHO	0,00	1.808,43	1.835,97	27,54C
1582	2.1.1.01.000179	WCM INDUSTRIA E COMERCIO LTDA.	48.510,00C	0,00	0,00	48.510,00C
1601	2.1.1.01.000198	RELOGIOS DE PONTO BAURU LTDA	120,00C	61,68	0,00	58,32C
1606	2.1.1.01.000203	BESSI MATERIAIS PARA CONSTRUCAO LTDA	1.366,32C	0,00	0,00	1.366,32C
1607	2.1.1.01.000204	ISRAEL MATEUS JUNIOR - ME	0,00	181,00	181,00	0,00
1608	2.1.1.01.000205	PEREIRA & MANTUAN LTDA ME	0,00	1.500,00	1.500,00	0,00
1609	2.1.1.01.000206	POSIMEC IND E COM DE MAQ E EQUIPAMENTOS LTDA.	1.145,40C	1.145,40	0,00	0,00
1619	2.1.1.01.000216	ILSON QUERINO JUNIOR	0,00	343,00	343,00	0,00
1620	2.1.1.01.000217	MB LOUREIRO REPRESENTACOES LTDA	0,00	16.070,03	16.070,03	0,00
1621	2.1.1.01.000218	ROVILSON PEREIRA ALVES 11152576844	11.024,59C	9.368,52	9.368,52	11.024,59C
1622	2.1.1.01.000219	VIA COMERCIAL REPRESENTACOES LTDA	0,00	0,00	25.196,77	25.196,77C
1623	2.1.1.01.000220	VIP MERCHANDISING REPRESENTACAO E PROMOCAO DE VI	13.588,38C	0,00	0,00	13.588,38C
1624	2.1.1.01.000221	SOUZA CAMPOS DISTRIBUICOES E REPRESENTACOES LTDA	0,00	9.293,45	9.293,45	0,00
1626	2.1.1.01.000223	MERCANTIL DANTAS LTDA	0,00	542,21	542,21	0,00
1628	2.1.1.01.000225	NOLECON COMERCIO DE MATERIAL DE LIMPEZA EIRELI	0,00	2.074,75	2.074,75	0,00
1630	2.1.1.01.000227	SERRANO & ARLATTI E REPRESENTACOES LTDA	0,00	974,96	974,96	0,00

Este documento é cópia do original, assinado digitalmente por MAURICIO DELLOVA DE CAMPOS e Tribunal de Justiça do Estado de São Paulo, protocolado em 24/02/2022 às 13:50 , sob o número WPDR22700045882 Para conferir o original, acesse o site <https://esaj.tjsp.jus.br/pastadigital/pg/abrirConferenciaDocumento.do>, informe o processo 1001497-78.2015.8.26.0431 e código m3DMkPU3.

BALANCETE

Código	Classificação	Descrição da conta	Saldo Anterior	Débito	Crédito	Saldo Atual
1631	2.1.1.01.000228	REPCOM REPRESENTACOES COMERCIAIS LTDA	5.862,04C	8.843,05	2.981,01	0,00
1632	2.1.1.01.000229	RODOLFO GILVAN FANTIM 01577529847	0,00	0,00	4.975,91	4.975,91C
1634	2.1.1.01.000231	PAULO CESAR DE JESUS 04985002844	0,00	0,00	462,64	462,64C
1636	2.1.1.01.000233	ZULEIKA DO VALLE RIBEIRO DE MOURA 11442831839	0,00	666,71	666,71	0,00
1638	2.1.1.01.000235	R. L. PEREIRA & CIA. LTDA - ME	0,00	129,28	129,28	0,00
1640	2.1.1.01.000237	REPRESENTAÇÕES JACOBS LTDA	0,00	0,00	13.842,20	13.842,20C
1649	2.1.1.01.000246	CONCRELAGOS CONCRETO LTDA	124.335,00C	0,00	0,00	124.335,00C
1656	2.1.1.01.000253	SUPERMERCADOS IRMAOS UNIDOS LTDA	1.753,92C	0,00	0,00	1.753,92C
1664	2.1.1.01.000261	PEDREIRA NOVA FORTALEZA LTDA	20.034,84C	0,00	0,00	20.034,84C
1668	2.1.1.01.000265	BONAPACK - COMERCIO DE EMBALAGENS - EIRELI	1.781,38C	0,00	1.781,38	3.562,76C
1671	2.1.1.01.000268	PROXSIS SISTEMAS LTDA	0,00	3.456,00	3.456,00	0,00
1672	2.1.1.01.000269	R3 COMERCIO E REPRESATACAO LTDA	19.940,65C	30.599,48	10.658,83	0,00
1673	2.1.1.01.000270	WENZEL & AMADEU PROMOCAO DE VENDAS LTDA.	0,00	2.880,00	2.880,00	0,00
1674	2.1.1.01.000271	COSTA LOUREIRO SOCIEDADE INDIVIDUAL DE ADVOCACIA	19.223,92C	0,00	19.301,18	38.525,10C
1676	2.1.1.01.000273	ASSESSORIA & CONSULTORIA PHARMA S/S LTDA	0,00	3.540,00	3.540,00	0,00
1679	2.1.1.01.000276	MASSIONIR EYNG SERVICOS	0,00	720,00	720,00	0,00
1681	2.1.1.01.000278	REPRESENTACOES COMERCIAIS FRPL LTDA	0,00	4.035,79	4.035,79	0,00
1683	2.1.1.01.000280	MTOREZZI CONTABILIDADE - EIRELI	0,00	5.500,00	5.500,00	0,00
1684	2.1.1.01.000281	SPVALE BENEFICIOS LTDA	37,00C	192,10	192,10	37,00C
1685	2.1.1.01.000282	ADVANCE MERCHANDISING LTDA	0,00	1.508,83	1.508,83	0,00
1804	2.1.1.01.000296	ALL DISTRIBUIDORA DE COMBUSTIVEIS EIRELI	0,00	1.651.426,00	2.283.160,00	631.734,00C
1819	2.1.1.01.000311	AIR LINE AUTOMACAO INDUSTRIAL LTDA	390,00C	0,00	0,00	390,00C
1824	2.1.1.01.000316	ZAGATTO & PAZZETTO LTDA ME	28,00C	0,00	0,00	28,00C
1827	2.1.1.01.000319	PETROZIL JC DIST. DE COMBUSTIVEIS LTDA	452.050,00C	2.336.150,00	1.884.100,00	0,00
1829	2.1.1.01.000321	PASCANO MATERIAIS PARA CONSTRUCAO LTDA	27.340,00C	0,00	0,00	27.340,00C
1834	2.1.1.01.000326	TITO FREIOS COMERCIO DE PECAS E SERVICOS LTDA	279,00C	632,30	1.585,30	1.232,00C
41966	2.1.1.01.000330	RAQUEL ALVES PEREIRA DE OLIVEIRA 30371472881	600,00C	600,00	0,00	0,00
41970	2.1.1.01.000333	RICARDO SIQUEIRA SOCIEDADE DE ADVOGADOS	16.000,00C	8.000,00	8.000,00	16.000,00C
41972	2.1.1.01.000335	NEOGRID INFORMATICA LTDA	137,08C	137,08	135,47	135,47C
41973	2.1.1.01.000336	BL TECNOLOGIA LTDA	1.400,00C	1.400,00	1.400,00	1.400,00C
41976	2.1.1.01.000339	EDILSON COLASSO - REPRESENTACOES - EIRELI	0,00	1.700,00	1.700,00	0,00
41978	2.1.1.01.000341	DESCARTAVEIS & LIMA UNIPESAOAL LTDA	0,00	682,00	682,00	0,00
42095	2.1.1.01.000350	MARIOL EMBALAGENS LTDA	74.890,45C	0,00	0,00	74.890,45C
42104	2.1.1.01.000359	HOTEL TREVISE LTDA - ME	0,00	0,00	113,00	113,00C
42105	2.1.1.01.000360	JOAO MARCOS COPICHO CORREA	15.905,80C	2.753,80	102,90	13.254,90C
42107	2.1.1.01.000362	RCP PAPEIS UNIPESAOAL LTDA	0,00	0,00	22.540,00	22.540,00C
42108	2.1.1.01.000363	TOP FILM INDUSTRIA E COMERCIO DE EMBALAGENS LTDA.	40.270,95C	25.973,23	221,86	14.519,58C
42111	2.1.1.01.000366	PRIMOS ROTULOS E EMBALAGENS FLEXIVEIS LTDA	5.634,73C	5.634,73	26.037,85	26.037,85C
42112	2.1.1.01.000367	NOVA CORANTES IND. E COM. LTDA.	420,00C	0,00	0,00	420,00C
42113	2.1.1.01.000368	ONIX ESTRUTURAS DE ARMAZENAGEM	13.000,00C	0,00	0,00	13.000,00C
42120	2.1.1.01.000373	L. G. LABORATORIO DE ANALISE DE AGUA LTDA	0,00	328,00	328,00	0,00
42122	2.1.1.01.000375	LIBERATORI INFORMATICA LTDA	0,00	901,82	901,82	0,00
42130	2.1.1.01.000383	NAVEQUIM INDUSTRIA DE ADITIVOS EIRELI	184.903,00C	0,00	63.816,00	248.719,00C
42131	2.1.1.01.000384	RINEN - IND E COM DE PRODUTOS QUIMICOS LTDA	390,00C	0,00	0,00	390,00C
42137	2.1.1.01.000390	ADRIANE BATISTA PADULA PARDO ME	2.453,33C	2.453,33	0,00	0,00
42223	2.1.1.01.000401	FABIANO & GARCIA RECURSOS HUMANOS LTDA	2.724,05C	0,00	0,00	2.724,05C
42227	2.1.1.01.000403	LAJECOM COMERCIO DE MAT DE CONSTRUCAO LTDA ME	530,64C	0,00	0,00	530,64C
42236	2.1.1.01.000413	FER-CORR EMBALAGENS LTDA	36.048,27C	36.514,39	21.541,99	21.075,87C
42244	2.1.1.01.000421	SUPERMERCADO TALISMA DE SAO VICENTE LTDA	44,15C	0,00	0,00	44,15C
42421	2.1.1.01.000428	CAPRARA & ROESCH ADVOGADOS S/S	37.540,00C	0,00	0,00	37.540,00C
42422	2.1.1.01.000429	G B K TRANSPORTES EIRELI	1.020,00C	0,00	0,00	1.020,00C
42423	2.1.1.01.000430	J B A REPRESENTACOES DE MERCADORIAS LTDA	42,56C	0,00	0,00	42,56C
42424	2.1.1.01.000431	JR TRANSPORTES DISTRIBUICAO E LOGISTICA LTDA	8.166,15C	0,00	0,00	8.166,15C
42425	2.1.1.01.000432	LUIZ ANTONIO ADAMI REPRESENTACOES LTDA	53,28C	0,00	0,00	53,28C
42426	2.1.1.01.000433	MASTER CAR GOLD, COMERCIO E LOCAAO DE VEICULOS E	520,00C	0,00	0,00	520,00C
42428	2.1.1.01.000435	TRANSDACOSTA TRANSPORTES RODOVIARIOS LTDA	4.140,00C	0,00	0,00	4.140,00C
42429	2.1.1.01.000436	TRANSLAC TRANSPORTES RODOVIARIOS LTDA	980,00C	0,00	0,00	980,00C
42430	2.1.1.01.000437	V.T. - TRANSPORTES E LOCAAO DE EQUIPAMENTOS EIREL	880,00C	0,00	0,00	880,00C
42431	2.1.1.01.000438	VEROLME REPRESENTACOES DE PRODUTOS HOSPITALARES	233,73C	0,00	0,00	233,73C
42432	2.1.1.01.000439	VMB MARCAS E PATENTES LTDA	224,90C	0,00	0,00	224,90C
42435	2.1.1.01.000440	MARCOPODV.M REPRESENTACAO EIRELI	0,00	0,00	10.987,87	10.987,87C
42436	2.1.1.01.000441	RENATA BARRETO FARIAS RHADDOUR	0,00	0,00	5.383,32	5.383,32C
42437	2.1.1.01.000442	TARDEM 2004 REPRESENTACOES LTDA	0,00	7.267,09	7.267,09	0,00
42502	2.1.1.01.000448	PAULO CESAR GREGIO	1.423,00C	1.423,00	0,00	0,00
42504	2.1.1.01.000450	ITAIRES E YUHARA COM. PROD. LIMPEZA LTDA	0,00	0,00	261,75	261,75C
42506	2.1.1.01.000452	MEDIX BRASIL PRODUTOS HOSPITALARES E ODONTOLOGIA	177,74C	0,00	0,00	177,74C
42509	2.1.1.01.000455	CONFECOES EDIPEDERNEIRAS LTDA	3.619,26C	0,00	0,00	3.619,26C
42567	2.1.1.01.000467	BAPTISTETTI TECNOLOGIA EM SISTEMAS DE GESTAO LTDA	725,00C	725,00	0,00	0,00
42570	2.1.1.01.000470	G&G RIO EMBALAGENS LTDA	35.232,01C	35.232,01	0,00	0,00
42571	2.1.1.01.000471	LCE ROTULOS E ETIQUETAS LTDA	13.005,00C	11.755,18	166,85	1.416,67C
42572	2.1.1.01.000472	I V DA SILVA ELETROELETRONICAS ME	320,00C	0,00	0,00	320,00C
42575	2.1.1.01.000475	KERMAPI FERRAMENTARIA LTDA	35.415,91C	11.805,31	35.831,25	59.441,85C
42577	2.1.1.01.000477	F.C.P. DE CAMARGO ANGELI FABRICACAO DE ADESIVOS - M	0,00	357,00	595,00	238,00C
42588	2.1.1.01.000483	FLAVIO FACENDA ETIQUETAS - ME	0,00	0,00	12.746,32	12.746,32C
42590	2.1.1.01.000485	SENIER EMBALAGENS LTDA	0,00	0,00	5.437,60	5.437,60C
42642	2.1.1.01.000494	ELLOG LOGISTICA E TRANSPORTES EIRELI	0,00	0,00	3.729,31	3.729,31C
42651	2.1.1.01.000496	LABORATORIOS ECOLYZER LTDA.	0,00	0,00	1.679,70	1.679,70C
42652	2.1.1.01.000497	C S MACR FERNANDES PROCESSAMENTOS DE DADOS E MAI	0,00	0,00	13.858,88	13.858,88C
67	2.1.1.02	DUPLICATAS DESCONTADAS	5.112.498,01C	6.803.714,61	8.910.881,05	7.219.664,45C
69	2.1.1.02.000002	Attica Factoring Fomento Mercantil	638.038,18C	538.485,07	852.696,99	952.250,10C

Este documento é cópia do original, assinado digitalmente por MAURICIO DELLOVA DE CAMPOS e Tribunal de Justiça do Estado de São Paulo, protocolado em 24/02/2022 às 13:50 , sob o número WPDR22700045882 Para conferir o original, acesse o site https://esaj.tjsp.jus.br/pastadigital/pg/abrirConferenciaDocumento.do, informe o processo 1001497-78.2015.8.26.0431 e código m3DMkPU3.

BALANCETE

Código	Classificação	Descrição da conta	Saldo Anterior	Débito	Crédito	Saldo Atual
788	2.1.1.02.000004	Red Performanced Fundo de Investimento	1.083.811,32C	992.717,94	1.161.268,53	1.252.361,91C
413	2.1.1.02.000006	IF Fidic	295.891,53C	238.663,17	89.693,50	146.921,86C
414	2.1.1.02.000007	Valecred	702.660,07C	1.051.809,68	1.556.556,59	1.207.406,98C
416	2.1.1.02.000008	BRR FOMENTO	706.285,80C	1.097.242,36	1.129.801,28	738.844,72C
437	2.1.1.02.000009	Lx Fidic Assent Bank	694.211,06C	694.211,06	128.831,38	128.831,38C
41968	2.1.1.02.000010	Credit Partners	215.075,55C	261.297,81	382.724,08	336.501,82C
445	2.1.1.02.000011	Vertigo	16.972,49C	94.365,32	570.077,99	492.685,16C
42216	2.1.1.02.000013	BANCO SOFISA	590.712,28C	1.371.515,07	1.589.454,73	808.651,94C
42580	2.1.1.02.000017	PERFIL SECURITIZADORA	168.839,73C	421.670,81	1.163.164,62	910.333,54C
42653	2.1.1.02.000018	MR FIDC	0,00	41.736,32	286.611,36	244.875,04C
71	2.1.1.03	OBRIGACOES SOCIAIS E TRABALHISTA	566.897,01C	96.394,57	147.792,05	618.294,49C
72	2.1.1.03.000001	Salarios a Pagar	38.313,77C	89.518,37	97.668,74	46.464,14C
73	2.1.1.03.000002	Contribuicao INSS a Recolher	263.496,89C	2.376,20	36.985,73	298.106,42C
74	2.1.1.03.000003	FGTS a Recolher	34.150,96C	0,00	11.326,93	45.477,89C
78	2.1.1.03.000007	Indenizações Trabalhistas a Pagar	0,00	0,00	1.810,65	1.810,65C
80	2.1.1.03.000009	Processos Trabalhistas	230.935,39C	4.500,00	0,00	226.435,39C
82	2.1.1.04	OBRIGACOES FISCAIS	489.897,62C	1.560.154,99	1.597.264,90	527.007,53C
83	2.1.1.04.000001	ICMS a Recolher	0,00	785.073,69	785.073,69	0,00
84	2.1.1.04.000002	IRRF a Recolher	22.140,31C	958,78	1.480,37	22.661,90C
85	2.1.1.04.000003	PIS a Recolher	5.200,14C	89.620,38	89.620,38	5.200,14C
86	2.1.1.04.000004	COFINS a Recolher	23.952,22C	412.796,90	412.796,90	23.952,22C
87	2.1.1.04.000005	ISS a Recolher	39,24C	39,23	30,69	30,70C
89	2.1.1.04.000007	IPI a recolher	0,00	265.136,18	265.136,18	0,00
90	2.1.1.04.000008	Pis/Cofins/Csll Retidos	9.429,12C	0,00	232,50	9.661,62C
91	2.1.1.04.000009	ICMS ST a Recolher	90.859,20C	6.529,83	42.894,19	127.223,56C
92	2.1.1.04.000010	Auto de Infração Federal	109.684,08C	0,00	0,00	109.684,08C
429	2.1.1.04.000011	I.R.P.J A RECOLHER	156.765,11C	0,00	0,00	156.765,11C
430	2.1.1.04.000012	C.S.L.L. A RECOLHER	71.828,20C	0,00	0,00	71.828,20C
93	2.1.1.05	RETIRADA PRO LABORE A PAGAR	1.958,00C	2.200,00	2.200,00	1.958,00C
94	2.1.1.05.000001	Marcos Antonio Mesquita Roncato	1.958,00C	2.200,00	2.200,00	1.958,00C
97	2.1.1.07	PROVISAO PARA CURTO PRAZO	265.264,98C	59.792,66	50.491,25	255.963,57C
100	2.1.1.07.000003	Férias	126.842,69C	7.492,18	22.651,07	142.001,58C
101	2.1.1.07.000004	INSS s/ férias	36.359,37C	2.093,05	6.458,21	40.724,53C
102	2.1.1.07.000005	FGTS s/ férias	10.099,52C	581,38	1.793,92	11.312,06C
103	2.1.1.07.000006	13º Salário	67.224,82C	45.649,31	14.318,70	35.894,21C
104	2.1.1.07.000007	INSS s/ 13º Salario	19.360,77C	325,03	4.123,88	23.159,62C
105	2.1.1.07.000008	FGTS s/ 13º Salario	5.377,81C	3.651,71	1.145,47	2.871,57C
106	2.1.1.08	OUTRAS CONTAS A PAGAR	142.592,34C	1.030.060,98	1.003.998,33	116.529,69C
326	2.1.1.08.000003	ADIANTAMENTO DE CLIENTES	142.592,34C	1.030.060,98	1.003.998,33	116.529,69C
108	2.1.1.09	VALORES A REPASSAR FOLHA PAGAMENTO	375,63C	375,63	688,41	688,41C
109	2.1.1.09.000001	Pensão Alimentícia	375,63C	375,63	688,41	688,41C
65	2.1.1.10	FORNECEDORES	0,00	1.875,93	1.875,93	0,00
66	2.1.1.10.000001	Fornecedores Diversos	0,00	1.875,93	1.875,93	0,00
110	2.2	PASSIVO NÃO CIRCULANTE	24.942.390,99C	0,00	0,00	24.942.390,99C
111	2.2.1	VALORES EXIGIVEIS A LONGO PRAZO	24.942.390,99C	0,00	0,00	24.942.390,99C
112	2.2.1.01	RECUPERAÇÃO JUDICIAL	7.583.535,40C	0,00	0,00	7.583.535,40C
113	2.2.1.01.000001	Fornecedores Diversos Acordados	841.105,84C	0,00	0,00	841.105,84C
404	2.2.1.01.000002	ATTICA FACTORING F. MERCANTIL - RJ	2.219.204,92C	0,00	0,00	2.219.204,92C
405	2.2.1.01.000003	SERRANA SECURITIZADORA S/A - RJ	95.422,75C	0,00	0,00	95.422,75C
406	2.2.1.01.000004	CONTINENTAL SECURITIZADORA S/A - RJ	249.529,40C	0,00	0,00	249.529,40C
407	2.2.1.01.000005	FUND.INV.DIR.CRED. ONIXPRIME - RJ	647.321,53C	0,00	0,00	647.321,53C
408	2.2.1.01.000006	CREDIT BRASIL F. MERCANTIL S/A - RJ	342.625,20C	0,00	0,00	342.625,20C
409	2.2.1.01.000007	INVISTA FIDC - RJ	177.898,56C	0,00	0,00	177.898,56C
410	2.2.1.01.000008	FORNECEDORES PROCESSOS - RJ	3.010.427,20C	0,00	0,00	3.010.427,20C
116	2.2.1.03	OBRIGAÇÕES FISCAIS	17.358.855,59C	0,00	0,00	17.358.855,59C
417	2.2.1.03.000002	INSS a Recolher LP	2.404.593,37C	0,00	0,00	2.404.593,37C
418	2.2.1.03.000003	FGTS a Recolher LP	5.365,18C	0,00	0,00	5.365,18C
419	2.2.1.03.000004	ICMS a Recolher - LP	6.036.171,37C	0,00	0,00	6.036.171,37C
420	2.2.1.03.000005	PIS a Recolher - LP	543.565,70C	0,00	0,00	543.565,70C
421	2.2.1.03.000006	COFINS a Recolher - LP	2.590.423,06C	0,00	0,00	2.590.423,06C
422	2.2.1.03.000007	IPI a recolher - LP	1.730.953,17C	0,00	0,00	1.730.953,17C
423	2.2.1.03.000008	ICMS ST a Recolher - LP	4.047.783,74C	0,00	0,00	4.047.783,74C
118	2.3	PATRIMÔNIO LÍQUIDO	18.030.220,44D	1.118.381,62	0,00	19.148.602,06D
119	2.3.1	CAPITAL SOCIAL	150.000,00C	0,00	0,00	150.000,00C
120	2.3.1.01	CAPITAL SUBSCRITO	150.000,00C	0,00	0,00	150.000,00C
121	2.3.1.01.000001	CAPITAL SOCIAL	150.000,00C	0,00	0,00	150.000,00C
141	2.3.3	LUCROS OU PREJUÍZOS ACUMULADOS	18.180.220,44D	1.118.381,62	0,00	19.298.602,06D
142	2.3.3.01	LUCROS OU PREJUÍZOS ACUMULADOS	18.180.220,44D	1.118.381,62	0,00	19.298.602,06D
143	2.3.3.01.000001	PREJUÍZOS ACUMULADOS	18.231.313,33D	1.118.381,62	0,00	19.349.694,95D
144	2.3.3.01.000002	(-) PREJUÍZOS ACUMULADOS	105.122,65D	0,00	0,00	105.122,65D

BALANCETE

Código	Classificação	Descrição da conta	Saldo Anterior	Débito	Crédito	Saldo Atual
149	2.3.3.01.000007	LUCRO ACUMULADO	156.215,54C	0,00	0,00	156.215,54C
150	3	RECEITAS	5.122.281,50C	2.632.645,19	6.765.032,10	9.254.668,41C
151	3.1	RECEITAS	5.122.281,50C	2.632.645,19	6.765.032,10	9.254.668,41C
152	3.1.1	RECEITAS OPERACIONAL BRUTA	6.964.818,63C	0,00	6.517.969,48	13.482.788,11C
153	3.1.1.01	VENDAS DE MERCADORIAS TRIBUTADAS	6.964.818,63C	0,00	6.517.969,48	13.482.788,11C
154	3.1.1.01.000001	Receita com Vendas	6.964.818,63C	0,00	6.517.969,48	13.482.788,11C
159	3.1.2	DEDUCOES DAS RECEITAS BRUTAS	1.842.537,13D	2.632.645,19	247.062,62	4.228.119,70D
160	3.1.2.01	IMPOSTOS INCIDENTES SOBRE AS VENDAS	1.543.731,03D	1.595.521,34	247.062,62	2.892.189,75D
161	3.1.2.01.000001	ICMS sobre Vendas	723.191,32D	785.073,69	129.335,60	1.378.929,41D
162	3.1.2.01.000002	Cofins	429.938,33D	412.796,90	65.963,77	776.771,46D
163	3.1.2.01.000003	PIS sobre faturamento	93.341,87D	89.620,38	14.321,08	168.641,17D
165	3.1.2.01.000005	IPI	247.482,93D	265.136,18	37.442,17	475.176,94D
166	3.1.2.01.000006	ICMS Substituição Tributária	49.776,58D	42.894,19	0,00	92.670,77D
167	3.1.2.02	VENDAS CANCELADAS	298.806,10D	1.037.123,85	0,00	1.335.929,95D
168	3.1.2.02.000001	Vendas Canceladas	298.806,10D	1.037.123,85	0,00	1.335.929,95D
174	4	CUSTOS E DESPESAS	5.106.993,89D	8.490.016,93	4.375.472,98	9.221.537,84D
175	4.1	CUSTOS E DESPESAS	5.106.993,89D	8.490.016,93	4.375.472,98	9.221.537,84D
176	4.1.1	CUSTOS E DESPESAS OPERACIONAIS	5.106.993,89D	8.490.016,93	4.375.472,98	9.221.537,84D
177	4.1.1.01	CUSTOS VÁRIAVEIS	4.255.380,95D	7.551.073,46	4.272.228,40	7.534.226,01D
178	4.1.1.01.000001	Consumo de Materia Prima	5.259.858,45D	5.620.622,38	0,00	10.880.480,83D
179	4.1.1.01.000002	(-) ICMS S/ COMPRAS	921.931,80C	0,00	987.223,18	1.909.154,98C
180	4.1.1.01.000003	Fretes s/ Compra de Materia Prima	1.347,75D	191.864,35	191.768,69	1.443,41D
987	4.1.1.01.000007	(-) PIS SOBRE COMPRAS	88.826,73C	0,00	93.030,00	181.856,73C
988	4.1.1.01.000008	(-) COFINS SOBRE COMPRAS	409.141,28C	0,00	428.501,81	837.643,09C
989	4.1.1.01.000009	(-) IPI SOBRE COMPRAS	140.920,54C	0,00	157.276,30	298.196,84C
992	4.1.1.01.000012	ENERGIA ELETRICA - CUSTOS	8.207,79D	1.557,64	0,00	9.765,43D
42225	4.1.1.01.000013	OUTROS GASTOS	11.890,00D	9.499,00	0,00	21.389,00D
993	4.1.1.01.000998	ESTOQUE INICIAL	2.262.427,40D	1.727.530,09	0,00	3.989.957,49D
994	4.1.1.01.000999	(-) ESTOQUE FINAL	1.727.530,09C	0,00	2.414.428,42	4.141.958,51C
183	4.1.1.02	CUSTOS COM PESSOAL - PRODUÇÃO	101.953,99D	209.539,02	76.043,46	235.449,55D
184	4.1.1.02.000001	Ordenados e Salários	62.787,76D	95.568,77	25.460,94	132.895,59D
185	4.1.1.02.000002	Férias	2.585,71D	20.611,20	7.736,21	15.460,70D
186	4.1.1.02.000003	13º Salário	3.899,51D	46.888,99	36.519,45	14.269,05D
189	4.1.1.02.000006	Processos Trabalhistas	850,00D	0,00	0,00	850,00D
190	4.1.1.02.000007	Gratificação de Função	200,00D	200,00	0,00	400,00D
195	4.1.1.02.000012	Indenizações Trabalhistas	0,00	0,00	29,85	29,85C
199	4.1.1.02.000016	F.G.T.S.	6.029,53D	11.140,93	3.502,75	13.667,71D
202	4.1.1.02.000019	I.N.S.S.	21.706,45D	29.929,25	2.794,26	48.841,44D
205	4.1.1.02.000022	Despesas Medicas	1.895,15D	0,00	0,00	1.895,15D
206	4.1.1.02.000023	Adicional de Periculosidade	1.999,88D	1.999,88	0,00	3.999,76D
208	4.1.1.02.000025	Vale Alimentação - Prod.	0,00	3.200,00	0,00	3.200,00D
217	4.1.1.05	DESPESAS COMERCIAL	449.357,32D	377.384,58	0,00	826.741,90D
219	4.1.1.05.000002	Fretes sobre vendas	264.337,89D	191.768,69	0,00	456.106,58D
224	4.1.1.05.000007	Comissões	174.432,22D	169.705,63	0,00	344.137,85D
225	4.1.1.05.000008	Despesas de Viagens	3.098,77D	2.707,99	0,00	5.806,76D
226	4.1.1.05.000009	Promotores	550,00D	550,00	0,00	1.100,00D
228	4.1.1.05.000011	Desconto Comercial	6.938,44D	12.652,27	0,00	19.590,71D
230	4.1.1.06	DESPESAS ADMINISTRATIVAS	170.209,40D	205.401,03	24.423,04	351.187,39D
231	4.1.1.06.000001	Ordenados e Salários	14.370,65D	28.382,17	12.363,08	30.389,74D
232	4.1.1.06.000002	13º Salários	1.141,17D	12.393,97	9.129,86	4.405,28D
234	4.1.1.06.000004	Férias	1.962,75D	5.584,43	2.199,74	5.347,44D
243	4.1.1.06.000013	I.N.S.S.	6.747,19D	9.049,58	0,02	15.796,75D
245	4.1.1.06.000015	F.G.T.S.	1.751,93D	3.125,39	730,34	4.146,98D
246	4.1.1.06.000016	Água/Luz/Telefone/Internet	7.119,54D	2.142,07	0,00	9.261,61D
247	4.1.1.06.000017	Aluguéis	23.633,00D	23.833,00	0,00	47.466,00D
249	4.1.1.06.000019	Associação de Classe	178,00D	1.517,87	0,00	1.695,87D
251	4.1.1.06.000021	Conservação e Limpeza	403,00D	0,00	0,00	403,00D
252	4.1.1.06.000022	Correspondências e Portes	25,80D	0,00	0,00	25,80D
253	4.1.1.06.000023	Contribuições e Doações	370,00D	1.858,97	0,00	2.228,97D
254	4.1.1.06.000024	Depreciação s/Bens Utilizados	10.673,55D	10.673,55	0,00	21.347,10D
255	4.1.1.06.000025	Gastos com Cartório	1.839,34D	690,35	0,00	2.529,69D
257	4.1.1.06.000027	Manutenção Máquinas e Equipamentos	940,00D	850,00	0,00	1.790,00D
259	4.1.1.06.000029	Honorários Contábeis / Advocaticios	32.723,92D	29.801,18	0,00	62.525,10D
260	4.1.1.06.000030	Outros Gastos	6.544,62D	14.303,69	0,00	20.848,31D
261	4.1.1.06.000031	Seguro de Vida	244,28D	244,28	0,00	488,56D
262	4.1.1.06.000032	Retirada Pro-Labore	2.200,00D	2.200,00	0,00	4.400,00D
263	4.1.1.06.000033	Remuneração por Prestação de Serviços	27.016,30D	39.652,91	0,00	66.669,21D
267	4.1.1.06.000037	Material de Consumo	12.214,81D	7.907,13	0,00	20.121,94D
268	4.1.1.06.000038	Lanches e Refeicoes	248,50D	100,00	0,00	348,50D
269	4.1.1.06.000039	Despesas com Veiculos	0,00	120,00	0,00	120,00D
271	4.1.1.06.000041	Vale Alimentação - ADM	3.736,60D	357,40	0,00	4.094,00D
274	4.1.1.06.000044	Combustiveis e Lubrificantes	6.818,70D	4.497,25	0,00	11.315,95D
280	4.1.1.06.000050	Despesas com Viagens e Estadias	3.690,35D	5.876,84	0,00	9.567,19D
292	4.1.1.06.000062	Custas Processuais	0,00	140,00	0,00	140,00D

BALANCETE

Código	Classificação	Descrição da conta	Saldo Anterior	Débito	Crédito	Saldo Atual
297	4.1.1.06.000067	Despesas com Processamento de Dados	101,08D	99,00	0,00	200,08D
299	4.1.1.06.000070	Alvarás e Licenças	3.514,32D	0,00	0,00	3.514,32D
302	4.1.1.07	RECEITAS FINANCEIRAS	0,02C	0,00	2.778,08	2.778,10C
303	4.1.1.07.000001	Descontos Obtidos	0,02C	0,00	2.245,34	2.245,36C
305	4.1.1.07.000003	Juros Recebidos	0,00	0,00	532,74	532,74C
307	4.1.1.08	DESPESAS FINANCEIRAS	130.092,25D	146.618,84	0,00	276.711,09D
308	4.1.1.08.000001	Descontos Concedidos	10.478,83D	814,35	0,00	11.293,18D
309	4.1.1.08.000002	Despesas Bancárias	6.636,03D	9.420,35	0,00	16.056,38D
312	4.1.1.08.000005	Juros de Desconto de Duplicatas	110.937,81D	135.811,99	0,00	246.749,80D
313	4.1.1.08.000006	Juros a Pagar	2.039,58D	572,15	0,00	2.611,73D

RESUMO DO BALANCETE

ATIVO	16.102.267,55D	22.734.111,28	21.417.864,88	17.418.513,95D
PASSIVO	16.086.756,57C	16.808.210,44	18.106.613,88	17.385.160,01C
PATRIMÔNIO LÍQUIDO	18.030.220,44D	1.118.381,62	0,00	19.148.602,06D
RECEITAS	5.122.281,50C	2.632.645,19	6.765.032,10	9.254.668,41C
CUSTOS E DESPESAS	5.106.993,89D	8.490.016,93	4.375.472,98	9.221.537,84D
RESULTADO EXERCÍCIO	0,00	0,00	0,00	0,00
RESULTADO DO EXERCÍCIO EM CURSO	0,00	0,00	0,00	0,00
CONTAS DEVEDORAS	21.209.261,44D	31.224.128,21	25.793.337,86	26.640.051,79D
CONTAS CREDORAS	3.178.817,63C	20.559.237,25	24.871.645,98	7.491.226,36C
RESULTADO DO MES	0,00	4.114.543,95	4.132.386,91	17.842,96C
RESULTADO DO EXERCÍCIO	15.287,61C	9.221.537,84	9.254.668,41	33.130,57C

MARCOS ANTONIO MESQUITA RONCATO

CPF: 015.932.668-04

MARCIO JOSE TOREZZI

Reg. no CRC - SP sob o No. 1SP156656/O-0
CPF: 034.063.498-70

BALANCETE

Código	Classificação	Descrição da conta	Saldo Anterior	Débito	Crédito	Saldo Atual
1	1	ATIVO	17.418.513,95D	25.551.063,42	24.081.246,86	18.888.330,51D
2	1.1	ATIVO CIRCULANTE	16.417.107,95D	25.551.063,42	23.937.831,61	18.030.339,76D
3	1.1.1	DISPONÍVEL	33.994,70D	11.607.431,65	11.584.758,91	56.667,44D
4	1.1.1.01	NUMERÁRIO	39.091,30D	14.411,12	14.626,90	38.875,52D
5	1.1.1.01.000001	Caixa	39.091,30D	14.411,12	14.626,90	38.875,52D
7	1.1.1.02	BANCOS CONTA MOVIMENTO	5.148,45C	11.460.689,98	11.457.244,08	1.702,55C
8	1.1.1.02.000001	Bradesco S/A Cta:28166-2	1,00D	10.325.481,07	10.325.481,07	1,00D
42511	1.1.1.02.000003	Banco Sofisa Cta: 1620	5.156,45C	1.129.868,91	1.126.353,09	1.640,63C
42579	1.1.1.02.000004	INVEST BRAVO	7,00D	5.340,00	5.304,00	43,00D
42770	1.1.1.02.000005	BANCO DAYCOVAL	0,00	0,00	105,92	105,92C
9	1.1.1.03	APLICAÇÕES FINANCEIRAS	51,85D	132.330,55	112.887,93	19.494,47D
11	1.1.1.03.000002	Aplicação Financeira Bradesco 28166-2	51,85D	132.330,55	112.887,93	19.494,47D
12	1.1.2	REALIZÁVEL A CURTO PRAZO	13.968.684,83D	11.060.299,11	9.938.644,28	15.090.339,66D
13	1.1.2.01	DUPLICATAS A RECEBER	7.434.633,04D	8.639.233,26	7.971.539,27	8.102.327,03D
451	1.1.2.01.000052	SUPERMERCADO PEGORIN LTDA - EPP	1.644,10D	0,00	0,00	1.644,10D
453	1.1.2.01.000054	SUPERMERCADO MINI PRECO DO RIO BRANCO LTDA	0,00	3.850,32	0,00	3.850,32D
456	1.1.2.01.000057	SUPERMERCADO IRMAOS MICHELASSI LTDA	0,00	794,74	0,00	794,74D
457	1.1.2.01.000058	SUPERMERCADO IRMAOS COSTA LTDA	3.083,56D	0,00	0,00	3.083,56D
460	1.1.2.01.000061	SUPERMERCADO BUZZI LTDA	3.191,29D	3.452,94	3.191,29	3.452,94D
463	1.1.2.01.000064	SUPERMERCADO APR LTDA - LOJA 03	1.074,49D	2.010,51	1.074,49	2.010,51D
465	1.1.2.01.000066	STAR COMERCIO DE SUPRIMENTOS EIRELI - ME	0,00	93.027,42	90.040,94	2.986,48D
467	1.1.2.01.000068	SISAL BAR E RESTAURANTE LTDA ME	0,00	2.274,45	0,00	2.274,45D
468	1.1.2.01.000069	SILVESTRE ARAUJO SUPERMERCADOS LTDA-EPP.	799,94D	1.601,07	0,00	2.401,01D
470	1.1.2.01.000071	SHIRLEY DE SOUZA VIEIRA DE NARDI	0,00	1.814,40	0,00	1.814,40D
472	1.1.2.01.000073	SERVQUIIMICA COMERCIO E TERCEIRIZAÇÃO DE SERVIÇO	0,00	9.949,25	0,00	9.949,25D
474	1.1.2.01.000075	SANTOS E VENEZIAN COMERCIO DE EMBALAGENS LTDA	4.579,81D	0,00	4.579,81	0,00
476	1.1.2.01.000077	SAL E BRASA BAR E RESTAURANTE ALIMENTOS E BEBIDAS	3.884,00D	0,00	3.884,00	0,00
486	1.1.2.01.000087	S O S PLAST COMERCIO DE PLASTICOS LTDA ME	1.196,50D	0,00	1.196,50	0,00
488	1.1.2.01.000089	RUDGE PLAST COM. DE EMBALAGENS LTDA.	0,00	5.232,30	5.232,30	0,00
490	1.1.2.01.000091	ROCKAFE PAULISTA LTDA - ME	1.891,45D	0,00	1.020,70	870,75D
491	1.1.2.01.000092	ROBERTO TORAJIRO KAWASHIMA EPP	3.484,52D	0,00	3.484,52	0,00
492	1.1.2.01.000093	RIO QUALITY COMERCIO DE ALIMENTOS LTDA	164.540,52D	0,00	0,00	164.540,52D
494	1.1.2.01.000095	REI DOS DESCARTAVEIS COM DE EMBALAGENS LTDA	2.711,70D	2.943,13	5.654,83	0,00
495	1.1.2.01.000096	REDE STAR CENTRAL DE DISTR ATAC DE MER GERAL LTDA	38.695,72D	11.582,81	28.884,18	21.394,35D
497	1.1.2.01.000098	REDE DE SUPERMERCADOS PORTUGUES LTDA	1.880,17D	0,00	0,00	1.880,17D
498	1.1.2.01.000099	RECOM COMERCIO E DISTRIBUICAO DE PRODUTOS FARMA	2.912,33D	0,00	2.912,33	0,00
499	1.1.2.01.000100	RECANTO ALVORADA ALIMENTACAO E ECOTURISMO EIREL	3.188,22D	7.078,68	3.188,22	7.078,68D
503	1.1.2.01.000104	R.C.T. DPL E DESCARTAVEIS EIRELI	0,00	59.489,01	0,00	59.489,01D
504	1.1.2.01.000105	R T FELICIO - EPP	868,11D	0,00	868,11	0,00
505	1.1.2.01.000106	QUIMIAL COM DE PROD P/ PISC. E DOMISSANITARIOS LTD	0,00	1.977,32	0,00	1.977,32D
506	1.1.2.01.000107	QUEIROZ PAPIES EIRELI	0,00	14.523,60	0,00	14.523,60D
511	1.1.2.01.000112	PINHEIRO E LAIOLA LTDA	0,00	14.014,72	14.014,72	0,00
515	1.1.2.01.000116	PEDRO AMARO PERONI CANDEIAS - ME	1.427,00D	0,00	1.427,00	0,00
517	1.1.2.01.000118	PANIFICADORA POMPEIA LTDA	2.806,75D	0,00	2.806,75	0,00
518	1.1.2.01.000119	PAIVA & SANTOS PRODUTOS DE LIMPEZA LTDA	0,00	1.921,76	0,00	1.921,76D
519	1.1.2.01.000120	PACTUAL COMERCIO DE DESC E LIMPEZA LTDA	290.720,81D	130.625,90	290.720,81	130.625,90D
520	1.1.2.01.000121	P C EMBALAGENS DESCARTÁVEIS E PRODUTOS ALIMENTIC	4.547,96D	0,00	1.696,04	2.851,92D
521	1.1.2.01.000122	P & B HOTELARIA LTDA - ME	268,74D	0,00	268,74	0,00
522	1.1.2.01.000123	OVERSUP SUPERMERCADOS LTDA	2.677,15D	0,00	0,00	2.677,15D
524	1.1.2.01.000125	OSMAR NICOLINI SUPERMERCADOS LTDA	7.166,28D	10.995,51	0,00	18.161,79D
525	1.1.2.01.000126	ORTOPEdia NOROESTE LTDA	3.571,58D	17.958,82	21.530,40	0,00
526	1.1.2.01.000127	NSY COMERCIO DE HIGIENE E LIMPEZA EIRELI	14.822,08D	78,96	14.901,04	0,00
528	1.1.2.01.000129	NARCISO & NARCISO LTDA - ME	3.252,80D	0,00	3.252,80	0,00
529	1.1.2.01.000130	NAOMI COMERCIO DE ALIMENTOS LTDA	50.304,42D	0,00	0,00	50.304,42D
530	1.1.2.01.000131	NAIR AFONSO MACHADO EIRELI	913,75D	4.675,48	5.589,23	0,00
531	1.1.2.01.000132	N. ANDRADE COMERCIO DE PROD. ALIMENT. LTDA	0,00	7.982,40	0,00	7.982,40D
532	1.1.2.01.000133	MULTITUDE COM VAREJISTA DE UTENSILIOS E EMBALAGEI	646,77D	0,00	646,77	0,00
538	1.1.2.01.000139	ML DA SILVEIRA - ME	13.893,70D	11.759,25	13.893,70	11.759,25D
540	1.1.2.01.000141	MIX ATACADO EIRELI	0,00	2.828,55	0,00	2.828,55D
542	1.1.2.01.000143	MINI MERCADO UETI LTDA	3.152,42D	0,00	3.152,42	0,00
543	1.1.2.01.000144	MINERVA MOVEIS E SUPERMERCADO LTDA.	1.823,25D	0,00	1.823,25	0,00
546	1.1.2.01.000147	MERCADO FLAVIENSE DE JACAREPAGUA LTDA	0,00	4.215,71	0,00	4.215,71D
550	1.1.2.01.000151	MERCADINHO SERV MAGO LTDA	0,00	2.426,84	0,00	2.426,84D
551	1.1.2.01.000152	MERCADINHO ESTRELA DE POA EIRELI - EPP	0,00	2.055,47	2.055,47	0,00
557	1.1.2.01.000158	MAURO NOGUEIRA DA ROSA EIRELI	4.280,36D	0,00	0,00	4.280,36D
564	1.1.2.01.000165	M.V. DISTRIBUICAO DE ALIMENTOS E LOGISTICA LTDA	63.390,98D	0,00	63.390,98	0,00
565	1.1.2.01.000166	M.P. LAHAM	10.021,06D	0,00	6.066,85	3.954,21D
566	1.1.2.01.000167	M L DA COSTA PRODUTOS DE LIMPEZA E DESCARTAVEIS	2.062,71D	2.085,78	2.062,71	2.085,78D
568	1.1.2.01.000169	M A FRENA E CIA LTDA	3.964,47D	0,00	3.964,47	0,00
569	1.1.2.01.000170	LUMADE COMERCIAL E DISTRIBUIDORA S.A.	124.104,71D	318.276,44	337.320,05	105.061,10D
571	1.1.2.01.000172	LUGARINI & BUDEL LTDA	1.072,40D	0,00	1.072,40	0,00
576	1.1.2.01.000177	LOBATO & DOMINGUES COM. DE EMBALAGENS LTDA	0,00	949,04	0,00	949,04D
577	1.1.2.01.000178	LM COMERCIO DE ALIMENTOS LTDA	1.872,60D	0,00	624,32	1.248,28D
589	1.1.2.01.000190	L B VEIGA EMBALAGENS - ME	1.462,93D	0,00	1.462,93	0,00
590	1.1.2.01.000191	KORMOCZI EMBALAGENS LTDA - ME	2.176,91D	0,00	2.176,91	0,00
591	1.1.2.01.000192	KOCH HIPERMERCADO S/A	273.470,78D	172.129,97	221.906,66	223.694,09D
593	1.1.2.01.000194	KELY DAIANA DE OLIVEIRA GOMES	4.812,32D	0,00	4.812,32	0,00
598	1.1.2.01.000199	JANGADA SUPERMERCADO EIRELI	3.649,51D	0,00	3.649,51	0,00

BALANCETE

Código	Classificação	Descrição da conta	Saldo Anterior	Débito	Crédito	Saldo Atual
599	1.1.2.01.000200	JAE ILHA DESCARTAVEIS E LIMPEZA LTDA	122.368,71D	72.010,96	122.368,71	72.010,96D
600	1.1.2.01.000201	JAD ZOGHEIB & CIA LTDA	20.707,78D	40.388,20	38.915,84	22.180,14D
602	1.1.2.01.000203	J.J. DE ARAUJO ALIMENTICIOS E BEBIDAS	1.518,10D	0,00	0,00	1.518,10D
603	1.1.2.01.000204	J. SERVEBEM LTDA EPP	766,90D	0,00	766,90	0,00
604	1.1.2.01.000205	J. MOREIRA EMBALAGENS LTDA - EPP	3.698,92D	0,00	1.232,98	2.465,94D
606	1.1.2.01.000207	J F DE CARVALHO BONFIM - ME	1.042,11D	1.360,77	1.042,11	1.360,77D
608	1.1.2.01.000209	J CARLOS DOS SANTOS DOIS CORREGOS ME	0,00	226,17	0,00	226,17D
611	1.1.2.01.000212	ITAPOA SUPERMERCADO LTDA.	0,00	20.494,42	0,00	20.494,42D
612	1.1.2.01.000213	ITALIMP PRODUTOS DE LIMPEZA E DESCARTAVEIS LTDA	4.720,06D	0,00	0,00	4.720,06D
615	1.1.2.01.000216	HOTEL ESTANCIA BARRA BONITA LTDA	10.719,70D	4.439,15	10.719,70	4.439,15D
616	1.1.2.01.000217	HIMALAIA COMERCIO DE PRODUTOS ALIMENTARES LTDA	61.901,77D	9.872,00	0,00	71.773,77D
619	1.1.2.01.000220	GULI PIONEIRO COMERCIO DE PRODUTOS ALIMENTICIOS I	8.037,42D	0,00	0,00	8.037,42D
622	1.1.2.01.000223	GRAMADO DISTRIBUIDORA E COMERCIO EIRELI EPP	0,00	11.343,60	3.781,96	7.561,64D
623	1.1.2.01.000224	GIROFORTE COMERCIO DE MERCADORIAS EM GERAL EIRELI	10.793,58D	12.136,26	4.317,42	18.612,42D
627	1.1.2.01.000228	GABRIEL FERNANDES DE SA 13223128778	0,00	112.638,07	112.638,07	0,00
628	1.1.2.01.000229	G M LOPES	4.790,37D	0,00	3.193,73	1.596,64D
630	1.1.2.01.000231	FRANZUK COMERCIO DE MAT DE LIMPEZA LTDA EPP	5.675,84D	0,00	5.675,84	0,00
632	1.1.2.01.000233	FLAIRE ATACADISTA LTDA	0,00	4.080,05	0,00	4.080,05D
633	1.1.2.01.000234	FEIRAPLAST LTDA - ME	0,00	4.246,73	1.600,00	2.646,73D
639	1.1.2.01.000240	ESPACO LIMPO VARIEDADES LTDA - ME	0,00	2.950,00	2.950,00	0,00
641	1.1.2.01.000242	EMBALAVIX EMBALAGENS PLASTICAS EIRELI ME	3.204,18D	0,00	3.204,18	0,00
642	1.1.2.01.000243	EMBALAGENS PEREIRA LTDA	7.951,39D	0,00	7.951,39	0,00
644	1.1.2.01.000245	EMBALAGENS BELEM LTDA ME	1.573,67D	1.670,13	1.573,67	1.670,13D
645	1.1.2.01.000246	EMANUEL COMERCIO DE GENEROS ALIMENTICIOS LTDA	0,00	40.083,49	40.083,49	0,00
646	1.1.2.01.000247	ELVIRA CAZUCO IRYN	0,00	2.193,72	0,00	2.193,72D
649	1.1.2.01.000250	EDSON AKIO TOMA E CIA LTDA EPP	0,00	2.183,25	2.183,25	0,00
651	1.1.2.01.000252	ECOVILLE BAURU PRODUTOS DE HIGIENE E LIMPEZA LTDA	0,00	815,16	0,00	815,16D
654	1.1.2.01.000255	E.C. DA SILVA OLIVEIRA - LIMPEZA E PROTECAO ME	1.148,98D	702,94	1.148,98	702,94D
655	1.1.2.01.000256	DURATEX S.A.	7.785,54D	12.975,48	7.785,54	12.975,48D
657	1.1.2.01.000258	DULCINEA DA PENHA MEDANI - EMBALAGENS - ME	5.469,37D	3.271,27	0,00	8.740,64D
658	1.1.2.01.000259	DRI ASSESSORIA EVENTOS E SERVICOS EIRELI	0,00	10.417,89	10.417,89	0,00
661	1.1.2.01.000262	DISTRIBUIDORA VIDA LTDA	0,00	6.339,75	6.339,75	0,00
663	1.1.2.01.000264	DISTRIBUIDORA DE MEDICAMENTOS PRODUFARMA CAPIXA	8.747,11D	0,00	4.176,27	4.570,84D
664	1.1.2.01.000265	DISTRIBRAS DISTRIBUIDORA LTDA	4.039,66D	0,00	4.039,66	0,00
670	1.1.2.01.000271	DENTAL CENTRO OESTE LTDA - EPP	2.419,58D	0,00	0,00	2.419,58D
671	1.1.2.01.000272	DELMA DANIELA CANDIDO	484,82D	0,00	484,82	0,00
672	1.1.2.01.000273	DALUMA COMERCIO E SERVICOS DE INFORMATICA LTDA -	0,00	1.196,04	1.196,04	0,00
673	1.1.2.01.000274	DAHBAR E DAHBAR COMERCIO LTDA - EPP	17.959,14D	11.479,19	29.438,33	0,00
674	1.1.2.01.000275	D MILLE INDUSTRIA E COMERCIO DE PRODUTOS ALIMENTI	79.082,67D	57.064,53	23.363,54	112.783,66D
675	1.1.2.01.000276	D C B S TELES EIRELI	0,00	10.312,47	0,00	10.312,47D
676	1.1.2.01.000277	CRISTIANO CAMPOS DA SILVA 05641944769	2.483,00D	0,00	0,00	2.483,00D
678	1.1.2.01.000279	COVAN - COMERCIO VAREJISTA E ATACADISTA DO NORTE	0,00	7.694,33	7.694,33	0,00
679	1.1.2.01.000280	COTRIJAL COOPERATIVA AGROPECUARIA E INDUSTRIAL	14.957,94D	8.324,58	10.021,62	13.260,90D
680	1.1.2.01.000281	COSTA COMERCIO ATACADISTA DE HIGIENE E LIMPEZA LTI	5.791,80D	9.718,93	8.705,80	6.804,93D
681	1.1.2.01.000282	COOPERBARRA / COOPERATIVA DE CONSUMO BARRA-IGAR	1.492,14D	0,00	1.492,14	0,00
685	1.1.2.01.000286	CONDOR SUPER CENTER LTDA	216.178,48D	165.158,18	70.273,90	311.062,76D
686	1.1.2.01.000287	CONCEITO HIGIENE PROFISSIONAL LTDA	5.186,40D	0,00	5.186,40	0,00
687	1.1.2.01.000288	COMERCIO DE EMBALAGENS SEIKOMAR LTDA.	0,00	3.434,45	0,00	3.434,45D
689	1.1.2.01.000290	COMERCIAL M.D.F. LTDA	1.139,18D	0,00	1.139,18	0,00
690	1.1.2.01.000291	COMERCIAL LEPAP LTDA ME	11.526,80D	9.762,90	7.684,90	13.604,80D
692	1.1.2.01.000293	COMERCIAL JARAGUA DE PRODUTOS ALIMENTICIOS LTDA	0,00	14.108,17	0,00	14.108,17D
693	1.1.2.01.000294	COMERCIAL E DISTRIBUIDORA VINTE E UM LTDA	425,98D	0,00	425,98	0,00
695	1.1.2.01.000296	COMERCIAL DE ALIMENTOS CAETANO GUARAREMA LTDA	5.694,44D	0,00	5.694,44	0,00
697	1.1.2.01.000298	COMERCIAL CASTRO VERAS COMERCIO VAREJISTA PRODU	4.168,39D	3.147,16	3.334,71	3.980,84D
701	1.1.2.01.000302	CLUBE ALVORADA DE PEDERNEIRAS	0,00	884,31	884,31	0,00
702	1.1.2.01.000303	CLEUSA CONSORTI SOARES MOREIRA	420,36D	831,72	420,36	831,72D
703	1.1.2.01.000304	CLEIDE BENEDITA DE BARROS OLIVEIRA	0,00	2.643,29	2.643,29	0,00
706	1.1.2.01.000307	CLASSE A COMERCIO DE EMBALAGENS LTDA	363,44D	3.034,53	1.375,15	2.022,82D
709	1.1.2.01.000310	CIRURGICA CONFIANCA LTDA	3.354,72D	1.970,81	3.354,72	1.970,81D
711	1.1.2.01.000312	CESCONETTO ATACADO DE PAPEIS LTDA	0,00	73.119,90	73.119,90	0,00
715	1.1.2.01.000316	CENTRO DE DISTRIBUICAO REDE KRILL LTDA	55.561,75D	29.470,35	55.561,75	29.470,35D
716	1.1.2.01.000317	CENTRAL ECONÔMICA DE DISTRIBUIÇÃO REDEMS LTDA	10.045,06D	0,00	10.045,06	0,00
718	1.1.2.01.000319	CENTRAL DE AVIAMENTOS SAO PAULO LTDA	5.836,37D	0,00	5.836,37	0,00
722	1.1.2.01.000323	CASAS GUANABARA COMESTIVEIS LTDA	117.857,07D	354.845,61	117.857,07	354.845,61D
724	1.1.2.01.000325	CASA DAS PANEIAS LTDA	0,00	4.920,24	0,00	4.920,24D
727	1.1.2.01.000328	CARISMA COMERCIO DE EMBALAGENS E UTILIDADES LTDA	4.465,40D	0,00	4.465,40	0,00
729	1.1.2.01.000330	CAMP DESCARTAVEIS LTDA	5.935,27D	0,00	5.935,27	0,00
733	1.1.2.01.000334	BRAVEN COMERCIO DE EMBALAGENS EIRELI	10.540,08D	7.228,80	10.540,08	7.228,80D
734	1.1.2.01.000335	BRASIPEL ARTIGOS PARA FESTAS LTDA - ME	0,00	3.729,63	3.729,63	0,00
735	1.1.2.01.000336	BIG MART CENTRO DE COMPRAS LTDA	3.654,96D	186.714,65	44.508,64	145.860,97D
736	1.1.2.01.000337	BERTUCCI COMERCIO VAREJISTA DE PRODUTOS SANEANTI	4.102,17D	0,00	4.102,17	0,00
739	1.1.2.01.000340	BANDEIRANTE SUPERMERCADOS BRASIL LTDA.	4.208,84D	0,00	4.208,84	0,00
743	1.1.2.01.000344	AVO COMERCIO DE ALIMENTOS LTDA	0,00	4.432,98	0,00	4.432,98D
744	1.1.2.01.000345	AUTO POSTO MANCOES LTDA	2.010,64D	1.694,07	2.010,64	1.694,07D
746	1.1.2.01.000347	ATACADO SAO PAULO LTDA	0,00	285.790,07	285.790,07	0,00
748	1.1.2.01.000349	ATACADO DA LIMPEZA LTDA	4.963,91D	0,00	4.963,91	0,00
753	1.1.2.01.000354	ARMAZÉM BRASIL LTDA	0,00	27.795,03	7.827,12	19.967,91D
754	1.1.2.01.000355	APARECIDA DE FATIMA QUEIROZ LOPES	992,86D	0,00	0,00	992,86D
755	1.1.2.01.000356	ANTONIO MIRAMOTO FILHO LTDA	1.869,52D	0,00	0,00	1.869,52D
756	1.1.2.01.000357	ANTONIO DAMASCENO E SOUZA JUNIOR 07688446813	816,12D	626,37	816,12	626,37D
757	1.1.2.01.000358	ANGRA CLEAN PRODUTOS DE HIGIENE E LIMPEZA LTDA.	6.241,48D	0,00	6.241,48	0,00

Este documento é cópia do original, assinado digitalmente por MAURICIO DELLOVA DE CAMPOS e Tribunal de Justiça do Estado de São Paulo, protocolado em 24/02/2022 às 13:50 , sob o número WPD22700045882 Para conferir o original, acesse o site <https://esaj.tjsp.jus.br/pastadigital/pg/abrirConferenciaDocumento.do>, informe o processo 1001497-78.2015.8.26.0431 e código j44QW09

BALANCETE

Código	Classificação	Descrição da conta	Saldo Anterior	Débito	Crédito	Saldo Atual
761	1.1.2.01.000362	AMBAR LIMP COMERCIAL LTDA	0,00	5.656,36	5.656,36	0,00
765	1.1.2.01.000366	ALEXANDRE S. REGO	2.647,46D	0,00	2.647,46	0,00
766	1.1.2.01.000367	ALESSANDRA CORDEIRO FRANCA - ME	345,56D	0,00	345,56	0,00
767	1.1.2.01.000368	ALEGRIA COMERCIO DE PRODUTOS ALIMENTICIOS EIRELI	4.605,00D	0,00	4.605,00	0,00
768	1.1.2.01.000369	ALBINO GRACIA	1.840,49D	0,00	1.840,49	0,00
769	1.1.2.01.000370	ALANPEL COMERCIO DE EMBALAGENS LTDA	5.441,67D	0,00	0,00	5.441,67D
772	1.1.2.01.000373	AGROSOLO BAURU AGROPECUARIA LTDA	0,00	1.775,57	1.775,57	0,00
774	1.1.2.01.000375	ACTTION CURITIBA LTDA	10.285,80D	0,00	5.243,70	5.042,10D
776	1.1.2.01.000377	ABRAO E KOCHHANN LTDA	5.374,28D	0,00	5.374,28	0,00
781	1.1.2.01.000382	A. F. QUEIROZ T. CORDEIRO	596,58D	2.041,20	596,58	2.041,20D
784	1.1.2.01.000385	A & T PRODUTOS DE LIMPEZA EIRELI	10.217,91D	0,00	3.662,76	6.555,15D
786	1.1.2.01.000387	2F COMERCIO CONVENIENCIA EIRELI	0,00	4.192,88	0,00	4.192,88D
832	1.1.2.01.000392	SERVATO E BENJAMIM COMERCIO DE PRODUTOS PARA LIM	0,00	1.342,96	1.342,96	0,00
833	1.1.2.01.000393	DMV COMERCIO VAREJISTA EIRELI	3.806,49D	0,00	0,00	3.806,49D
843	1.1.2.01.000403	OBADOVSKI PRODUTOS DE LIMPEZA LTDA	1.789,52D	0,00	0,00	1.789,52D
848	1.1.2.01.000408	EMPORIO FERNANDES CARNES NOBRES E ROTISSERIE LTD	1.079,68D	0,00	539,84	539,84D
853	1.1.2.01.000413	DISTRIBUIDORA MANTOVANI IMPORTAÇÃO E EXPORTAÇÃ	23.411,82D	13.887,82	15.407,38	21.892,26D
854	1.1.2.01.000414	MARIA ZILMAR DE SOUZA FRANCA EIRELI	2.493,06D	0,00	2.493,06	0,00
858	1.1.2.01.000418	INDEPENDENCIA TRADE HOTEL LTDA	0,00	4.188,00	4.188,00	0,00
859	1.1.2.01.000419	LOURDES P S MARTINS PAPELARIA EIRELI	0,00	41.123,25	11.125,16	29.998,09D
864	1.1.2.01.000424	EFFICIENCY PRODUTOS PROFISSIONAIS DE LIMPEZA LTDA	0,00	3.643,43	0,00	3.643,43D
865	1.1.2.01.000425	VBF ENVASE E COM DE COSM, PROD DE HIG E LIMP EM GEI	3.890,26D	0,00	0,00	3.890,26D
867	1.1.2.01.000427	RISSO, VOLPATO & VICENTE LTDA	1.181,17D	704,43	1.181,17	704,43D
869	1.1.2.01.000429	JORGE HENRIQUE SCHUINDT DA COSTA EIRELI	1.277,08D	0,00	1.277,08	0,00
870	1.1.2.01.000430	WEGA MARINE SUPPLY IMP. EXP. LTDA	0,00	5.419,05	0,00	5.419,05D
871	1.1.2.01.000431	D R LOZER SUPRIMENTOS EMPRESARIAIS LTDA	0,00	7.107,98	0,00	7.107,98D
876	1.1.2.01.000436	AHS COMERCIO E SERV. PRODUTOS ALIMENTICIOS EIRELI	4.239,86D	0,00	0,00	4.239,86D
890	1.1.2.01.000450	SUPERMERCADOS TUDO DE BOM LTDA.	0,00	6.680,25	0,00	6.680,25D
891	1.1.2.01.000451	BACALIMPE PRODUTOS DE LIMPEZA LTDA	0,00	5.561,17	0,00	5.561,17D
897	1.1.2.01.000457	PAKSHOP EMBALAGENS LTDA	0,00	2.319,03	0,00	2.319,03D
902	1.1.2.01.000462	ALMS CLEAN COMERCIO E DISTRIBUIDORA EIRELI	12.754,35D	0,00	4.251,45	8.502,90D
913	1.1.2.01.000473	BARRACAO SUPERMERCADO LTDA	0,00	19.526,68	19.526,68	0,00
916	1.1.2.01.000476	A R DE SOUZA - COMERCIO	4.474,68D	0,00	4.474,68	0,00
917	1.1.2.01.000477	L. BARRETO KATAYAMA EIRELI	0,00	2.125,72	708,70	1.417,02D
920	1.1.2.01.000480	SOMATEX COMERCIAL EIRELI	1.338,59D	0,00	1.338,59	0,00
925	1.1.2.01.000485	CACHUCHO & CACHUCHO LTDA - ME	0,00	351,67	0,00	351,67D
926	1.1.2.01.000486	RONNYE TELES VOLLBRECHT	2.429,25D	14.434,50	2.429,25	14.434,50D
930	1.1.2.01.000490	PAPELWHITE LTDA	2.922,84D	0,00	730,71	2.192,13D
931	1.1.2.01.000491	HORTIFRUTI DO BAIRRO LTDA	10.306,40D	0,00	10.306,40	0,00
933	1.1.2.01.000493	COMERCIAL DE ALIMENTOS ASA LTDA	218.155,27D	367.010,41	0,00	585.165,68D
939	1.1.2.01.000499	JM BIO ANALISES SOCIEDADES SIMPLES LTDA EPP	1.190,78D	0,00	1.190,78	0,00
947	1.1.2.01.000507	MARLENE A. DE O. PRATA - ME	438,98D	850,16	438,98	850,16D
948	1.1.2.01.000508	OLIVATTO INDUSTRIA E COMERCIO RODOS LTDA - ME	1.508,21D	0,00	949,46	558,75D
952	1.1.2.01.000512	MERCADINHO MAGO DE SUZANO LTDA	1.723,98D	936,00	1.723,98	936,00D
955	1.1.2.01.000515	Z & C COMERCIO E ATACADO DE ARMARINHOS LTDA	2.280,23D	0,00	2.280,23	0,00
956	1.1.2.01.000516	KG SUPERMERCADO LTDA	0,00	1.082,12	0,00	1.082,12D
958	1.1.2.01.000518	SUPERMERCADO RIMAR LTDA	0,00	2.706,35	0,00	2.706,35D
963	1.1.2.01.000523	CIMI SUPERMERCADO LTDA	6.257,91D	6.430,01	6.257,91	6.436,01D
967	1.1.2.01.000527	BIRIPEL EMBALAGENS LTDA	3.983,21D	3.440,32	3.983,21	3.440,32D
974	1.1.2.01.000534	NELSONS COM. DE EMB. DESC. LTDA ME	2.582,08D	0,00	860,70	1.721,38D
976	1.1.2.01.000536	STARTEL TELECOMUNICACOES E INFORMATICA EIRELI - EP	2.081,97D	0,00	804,83	1.277,14D
977	1.1.2.01.000537	PERES E VIEGAS LTDA EPP	3.255,90D	0,00	3.255,90	0,00
979	1.1.2.01.000539	B C COMERCIO DE EMBALAGENS LTDA EPP	11.852,84D	0,00	0,00	11.852,84D
980	1.1.2.01.000540	COMERCIAL ATACADISTA DE ALIMENTOS STOCK LTDA	50.133,98D	0,00	0,00	50.133,98D
983	1.1.2.01.000543	ATACADO E DISTRIBUIDORA MARITERRA LTDA	6.933,02D	0,00	3.768,50	3.164,52D
1005	1.1.2.01.000546	ACQUA COMERCIO DE PRODUTOS DESCARTAVEIS LTDA	1.065,19D	0,00	0,00	1.065,19D
1007	1.1.2.01.000548	ALES - ASSOC LOND DE EMPRESARIOS SUPERMERCADISTA	0,00	9.002,81	0,00	9.002,81D
1012	1.1.2.01.000553	ANA APARECIDA RIVA OPINI ME	490,18D	0,00	490,18	0,00
1013	1.1.2.01.000554	ANAJU PAPELARIA E DESCARTAVEIS LTDA	4.715,86D	0,00	4.715,86	0,00
1015	1.1.2.01.000556	ARMAZÉM BRASIL LTDA	7.827,12D	0,00	7.827,12	0,00
1016	1.1.2.01.000557	ASSOC DOS SUPERMERCADIS DA REGIAO DE LONDRINA-AS	11.207,05D	68,37	11.275,42	0,00
1018	1.1.2.01.000559	BAZAR DAS EMBALAGENS COMERCIO E LOCACAO LTDA	2.922,09D	0,00	974,03	1.948,06D
1021	1.1.2.01.000562	BONANCA COMERCIO DE ALIMENTOS LTDA	23.178,10D	0,00	23.178,10	0,00
1029	1.1.2.01.000570	CHAABAN AHMAD CHAABAN	0,00	77,17	77,17	0,00
1034	1.1.2.01.000575	COMERCIAL BOCAINENSE LTDA	0,00	1.346,93	1.346,93	0,00
1035	1.1.2.01.000576	COMERCIAL CARLOS SILVA EIRELI	0,00	1.376,13	0,00	1.376,13D
1037	1.1.2.01.000578	COMERCIAL DESTRO LTDA	128.592,07D	0,00	0,00	128.592,07D
1039	1.1.2.01.000580	COMERCIAL SCHWERZ LTDA	5.121,76D	6.910,43	5.121,76	6.910,43D
1045	1.1.2.01.000586	CONGREGAÇÃO CRISTÃ NO BRASIL	1.913,52D	0,00	1.913,52	0,00
1047	1.1.2.01.000588	COOPERATIVA CONS EMPREGADOS EMPRESAS ZILLO LOREI	2.082,17D	0,00	2.082,17	0,00
1049	1.1.2.01.000590	D & G PRODUTOS DE LIMPEZA LTDA	4.837,20D	0,00	2.418,60	2.418,60D
1051	1.1.2.01.000592	DELIMP COMERCIO DE MATERIAS DE LIMPEZA LTDA - ME	3.973,78D	0,00	0,00	3.973,78D
1053	1.1.2.01.000594	DIB2011 COMERCIO DE ALIMENTOS LTDA.	0,00	12.318,97	12.318,97	0,00
1055	1.1.2.01.000596	DISTRIBUIDORA LASTEL EIRELI	0,00	2.073,16	0,00	2.073,16D
1057	1.1.2.01.000598	DROGARIA FARMANELLI LTDA - EPP	4.050,38D	0,00	0,00	4.050,38D
1059	1.1.2.01.000600	DUOLIMP COMERCIO LTDA	0,00	64.063,65	12.812,73	51.250,92D
1062	1.1.2.01.000603	EDUARDO SANTANA ROQUE DA SILVA - SUPERMERCADO	1.952,44D	0,00	1.952,44	0,00
1066	1.1.2.01.000607	ESTRELA ATACADO EIRELI - ME	4.499,47D	0,00	1.172,43	3.327,04D
1067	1.1.2.01.000608	FARMA ERVAS RASSELI EIRELI	3.367,44D	0,00	2.245,06	1.122,38D
1069	1.1.2.01.000610	FERA DESCARTAVEIS EIRELI	1.857,56D	0,00	1.238,43	619,13D
1070	1.1.2.01.000611	FERRACINI E LENHARO LTDA.	3.930,96D	0,00	3.930,96	0,00

Este documento é cópia do original, assinado digitalmente por MAURICIO DELLOVA DE CAMPOS e Tribunal de Justiça do Estado de São Paulo, protocolado em 24/02/2022 às 13:50 , sob o número WPDR22700045882 Para conferir o original, acesse o site https://esaj.tjsp.jus.br/pastadigital/pg/abrirConferenciaDocumento.do, informe o processo 1001497-78.2015.8.26.0431 e código j44QWco9

BALANCETE

Código	Classificação	Descrição da conta	Saldo Anterior	Débito	Crédito	Saldo Atual
1072	1.1.2.01.000613	FLORESTA COMERCIO E INDUSTRIA S A	4.817,24D	0,00	0,00	4.817,24D
1081	1.1.2.01.000622	INFOPEL COMERCIAL LTDA - EPP	0,00	7.450,09	7.450,09	0,00
1085	1.1.2.01.000626	J.C.P. DA SILVA - COMERCIAL DESKART - ME	0,00	2.818,9A	0,00	2.818,94D
1087	1.1.2.01.000628	JOAO LUIZ COELHO DE OLIVEIRA	0,00	2.929,89	976,81	1.953,08D
1095	1.1.2.01.000636	L.C. HORTIFRUTI GRANJEIROS EIRELI ME	0,00	2.066,80	0,00	2.066,80D
1096	1.1.2.01.000637	LABORATORIO CARVALHO DE ANALISES CLINICAS LTDA - I	0,00	120,34	120,34	0,00
1097	1.1.2.01.000638	LABORATORIO VIDA	0,00	584,48	584,48	0,00
1099	1.1.2.01.000640	LATICINIOS ILHA DE GUARUJA LTDA	1.394,05D	3.259,07	1.394,05	3.259,07D
1103	1.1.2.01.000644	LIMA COMERCIO VAREJISTA DE PRODUTOS DE HIGIENE	83.702,50D	0,00	47.830,00	35.872,50D
1104	1.1.2.01.000645	LU COMERCIO DE PRODUTOS DE LIMPEZA LTDA	5.925,85D	0,00	5.925,85	0,00
1105	1.1.2.01.000646	LUCAS CRISTIANO PORTES CAMPOS MESTRINHERI 391297	2.036,30D	0,00	0,00	2.036,30D
1107	1.1.2.01.000648	M&C TRINDADE COMERCIO VAREJISTA E ATACADISTA DE F	0,00	7.424,00	7.424,00	0,00
1108	1.1.2.01.000649	MAAPEL COMERCIO DE EMBALAGENS LTDA EPP	0,00	3.325,77	0,00	3.325,77D
1109	1.1.2.01.000650	MADRI ATACADO EIRELI	0,00	74.156,55	74.156,55	0,00
1110	1.1.2.01.000651	MARCOS BERBEL SUPERMERCADO EIRELI	0,00	1.611,59	0,00	1.611,59D
1114	1.1.2.01.000655	MEGA BRASIL DISTRIBUIDORA DE GENEROS ALIMENTICIOS	53.094,72D	99.782,83	74.837,12	78.040,43D
1118	1.1.2.01.000659	MICHELIASSI CIA LTDA	21.552,91D	0,00	21.552,91	0,00
1119	1.1.2.01.000660	MUNTAJAT ALTANZIF COMERCIO LTDA	0,00	3.643,56	3.643,56	0,00
1120	1.1.2.01.000661	N ARAUJO MERCADO LTDA	2.001,97D	1.088,12	2.001,97	1.088,12D
1124	1.1.2.01.000665	NOLECON COMERCIO DE MATERIAL DE LIMPEZA EIRELI	12.296,02D	0,00	12.296,02	0,00
1125	1.1.2.01.000666	OLA COMERCIAL LTDA	17.602,75D	114.214,79	18.041,25	113.776,29D
1127	1.1.2.01.000668	PANORAMA PARK HOTEL LTDA - EPP	0,00	965,10	0,00	965,10D
1129	1.1.2.01.000670	PASCALLE PETRELLI & CIA LTDA	0,00	1.278,47	0,00	1.278,47D
1130	1.1.2.01.000671	PAULO R S CORTIZO PRODUTOS DE LIMPEZA	568,12D	0,00	0,00	568,12D
1133	1.1.2.01.000674	PIRES & CIA LTDA	5.878,08D	0,00	5.878,08	0,00
1134	1.1.2.01.000675	PITERPLUS COMERCIO DE PRODUTOS DE LIMPEZA LTDA	0,00	9.314,76	0,00	9.314,76D
1135	1.1.2.01.000676	POSIMEC IND. E COM. DE MAQS. E EQUIPS. LTDA	0,00	245,38	0,00	245,38D
1136	1.1.2.01.000677	PRIMEIRO PRECO SUPERMERCADOS EIRELI	2.774,19D	0,00	0,00	2.774,19D
1145	1.1.2.01.000686	ROGERIO PERLI 10053636848	3.534,20D	0,00	0,00	3.534,20D
1147	1.1.2.01.000688	RONALD SILVA 30210565802	0,00	596,61	0,00	596,61D
1151	1.1.2.01.000692	S. PIRES COMERCIO DE ALIMENTOS LTDA	27.459,62D	0,00	27.459,62	0,00
1152	1.1.2.01.000693	S.A.G- ESPETINHOS SAO JORGE LTDA	388,40D	0,00	388,40	0,00
1154	1.1.2.01.000695	SEAZEN OFFSHORE COMERCIO E DISTRIBUICAO DE EQUIP	4.065,70D	0,00	4.065,70	0,00
1161	1.1.2.01.000702	SERRANO AUTO-SERVICO LTDA	18.652,02D	0,00	0,00	18.652,02D
1167	1.1.2.01.000708	SORPACK COMERCIO ATACADISTA DE EMBALAGENS EIRELI	1.877,48D	0,00	1.877,48	0,00
1169	1.1.2.01.000710	SUMAPRO DISTRIBUIDORA DE PRODUTOS DE HIGIENIZAC	1.539,50D	0,00	0,00	1.539,50D
1171	1.1.2.01.000712	SUPERMERCADO BERG E BERG LTDA	5.993,93D	0,00	5.993,93	0,00
1172	1.1.2.01.000713	SUPERMERCADO CORCIOLI E CAMARGO LTDA - ME	905,17D	0,00	0,00	905,17D
1174	1.1.2.01.000715	SUPERMERCADO FIGUEROA LTDA	0,00	6.305,04	0,00	6.305,04D
1175	1.1.2.01.000716	SUPERMERCADO GIRASSOL LTDA ME	11.688,95D	0,00	11.688,95	0,00
1181	1.1.2.01.000722	SUPERMERCADO VARANDAS LTDA	0,00	1.958,38	68,36	1.890,02D
1183	1.1.2.01.000724	SUPERMERCADO VERAN LTDA.	5.230,83D	7.464,39	0,00	12.695,22D
1189	1.1.2.01.000730	SUPERMERCADOS MYATA LTDA	58.336,49D	59.972,94	0,00	118.309,43D
1191	1.1.2.01.000732	SUPERPROLIMPE COMERCIO DE PRODUTOS DE LIMPEZA LT	0,00	2.486,25	828,91	1.657,34D
1192	1.1.2.01.000733	T.G. COMÉRCIO E REPRESENTAÇÃO EIRELI	0,00	50.353,33	50.353,33	0,00
1194	1.1.2.01.000735	TATIANE MOURA SILVESTRE - ME	4.602,18D	0,00	0,00	4.602,18D
1209	1.1.2.01.000750	W F DA SILVA LIMPEZA ME	10.759,86D	7.091,55	6.957,42	10.893,99D
1210	1.1.2.01.000751	WEBER ALIMENTOS EIRELI	0,00	31.699,68	31.699,68	0,00
1241	1.1.2.01.000757	OPINI & OPINI LTDA - EPP	908,42D	0,00	908,42	0,00
1242	1.1.2.01.000758	MELETTO SUPERMERCADO LTDA ME	889,00D	1.154,86	889,00	1.154,86D
1244	1.1.2.01.000760	CEREAIS BOA VISTA LTDA EPP	1.963,80D	2.030,03	1.963,80	2.030,03D
1247	1.1.2.01.000763	LIMPFACIL INDUSTRIA E COMERCIO EIRELI	1.768,76D	0,00	1.768,76	0,00
1248	1.1.2.01.000764	FF VINAGRE COMERCIO EIRELI	5.445,57D	3.442,90	5.445,57	3.442,90D
1250	1.1.2.01.000766	KPMIX COMERCIAL LTDA ME	1.708,16D	1.814,14	3.522,30	0,00
1252	1.1.2.01.000768	ZIPP COMERCIO E SERVICOS DIGITAIS S.A.	3.723,82D	0,00	2.482,54	1.241,28D
1253	1.1.2.01.000769	MERCADINHO MIOTTI LTDA ME	1.566,54D	0,00	1.566,54	0,00
1257	1.1.2.01.000773	C. A. NUNES SUPERMERCADO	3.792,92D	6.545,43	7.065,63	3.272,72D
1264	1.1.2.01.000780	JOPEL DISTRIBUIDORA DE MATERIAL DE LIMPEZA EIRELI	60.319,56D	0,00	60.319,56	0,00
1266	1.1.2.01.000782	LEONARDO MARTINS DA ROSA	0,00	1.738,00	579,44	1.158,56D
1273	1.1.2.01.000789	SETTE PRODUTOS DE LIMPEZA LTDA	6.722,83D	2.633,71	4.481,89	4.874,65D
1274	1.1.2.01.000790	JOAO CARLOS SOUZA ROCHA MERCADO ME	1.433,89D	1.155,46	1.433,89	1.155,46D
1278	1.1.2.01.000794	MICHELE C M MUNIZ	0,00	433,55	433,55	0,00
1280	1.1.2.01.000796	SUPPORT DISTRIBUIDORA DE PRODUTOS DE HIGIENE E LI	10.331,35D	3.721,58	4.362,62	9.690,31D
1282	1.1.2.01.000798	C A PRODUTOS DESCARTAVEIS EIRELI	2.051,65D	0,00	0,00	2.051,65D
1285	1.1.2.01.000801	HELIPA COMERCIO ATACADISTA LTDA - EPP	8.034,58D	0,00	1.543,50	6.491,08D
1288	1.1.2.01.000804	ORLA DISTRIBUIDORA DE PRODUTOS EIRELI	0,00	5.899,95	5.899,95	0,00
1289	1.1.2.01.000805	SUPERMERCADO TALISMA DE SAO VICENTE LTDA	0,00	1.778,71	0,00	1.778,71D
1290	1.1.2.01.000806	BONDAR INDUSTRIA E COMERCIO DE PRODUTOS DE LIMPE	0,00	4.989,26	0,00	4.989,26D
1293	1.1.2.01.000809	DANIELA RIZZATO CALIL DE JESUS 25079852836	0,00	2.472,25	2.472,25	0,00
1294	1.1.2.01.000810	SUPERMERCADO VICALI PARATY LTDA.	11.719,07D	18.842,64	11.719,07	18.842,64D
1295	1.1.2.01.000811	SUPERMERCADO SOUZA & AZEVEDO PARATY LTDA	0,00	6.257,47	3.620,04	2.637,43D
1298	1.1.2.01.000814	MEDICAL DA AMAZONIA EIRELI	0,00	5.378,00	0,00	5.378,00D
1302	1.1.2.01.000818	START MIX COMERCIO E PROMOCOES DE VENDAS LTDA	2.293,66D	1.590,15	2.293,66	1.590,15D
1306	1.1.2.01.000822	NATY-INDUSTRIA E COMERCIO DE PRODUTOS DE LIMPEZA	2.794,97D	0,00	2.794,97	0,00
1307	1.1.2.01.000823	M & T SOLUCOES EM LIMPEZA LTDA	1.003,56D	0,00	0,00	1.003,56D
1309	1.1.2.01.000825	CELSE MARQUES DA SILVA	3.438,22D	0,00	0,00	3.438,22D
1310	1.1.2.01.000826	FECULARIA NOIVA DA COLINALTDA - ME	1.929,28D	2.469,56	1.286,25	3.112,59D
1315	1.1.2.01.000831	MADESC COMERCIO EIRELI	6.148,06D	0,00	4.098,70	2.049,36D
1323	1.1.2.01.000839	BALESTRI E NESPECH LTDA EPP	806,88D	0,00	806,88	0,00
1326	1.1.2.01.000842	OSMAR JUNIOR RODRIGUES DA SILVA 48051069803	0,00	2.534,64	2.534,64	0,00
1328	1.1.2.01.000844	OLIVEIRA & PIEROTTE ALIMENTOS LTDA ME	759,90D	0,00	759,90	0,00

BALANCETE

Código	Classificação	Descrição da conta	Saldo Anterior	Débito	Crédito	Saldo Atual
1331	1.1.2.01.000847	JANE S B BALDUINO	4.193,92D	0,00	4.193,92	0,00
1338	1.1.2.01.000854	MESQUITA & GARBOIS COMERCIAL LTDA - ME	0,00	15.761,55	5.254,85	10.506,70D
1342	1.1.2.01.000858	COMERCIAL DE DOCES MATTOS LTDA	0,00	6.022,06	0,00	6.022,06D
1344	1.1.2.01.000860	D.F.S APOIO EMPRESARIAL EIRELI	825,73D	389,82	825,73	389,82D
1345	1.1.2.01.000861	BEM ESTAR PRODUTOS MEDICOS LTDA	0,00	2.715,30	2.715,30	0,00
1351	1.1.2.01.000867	VELOZ 2005 COMERCIO DE DESCARTAVEIS LTDA	0,00	11.816,70	0,00	11.816,70D
1352	1.1.2.01.000868	KOMAND TRADE COMERCIO DE EMBALAGENS LTDA	0,00	17.826,48	0,00	17.826,48D
1354	1.1.2.01.000870	MIL EMBALAGENS DESCARTAVEIS LTDA	0,00	29.715,00	0,00	29.715,00D
1355	1.1.2.01.000871	LOAPLASTIC EMBALAGENS LTDA	0,00	14.150,00	0,00	14.150,00D
1357	1.1.2.01.000873	DISTRIBUIDORA CAMPISTA LTDA	4.706,49D	0,00	4.706,49	0,00
1360	1.1.2.01.000876	ANDRE RICARDO DE S. DO ESPIRITO SANTO - ME	1.301,14D	0,00	650,57	650,57D
1363	1.1.2.01.000879	REGIONAL COMERCIO SERVICOS E REPRESENTACOES COM	17.753,40D	0,00	17.753,40	0,00
1368	1.1.2.01.000884	SUPERMERCADO FLOR DO PARQUE LTDA	0,00	1.990,46	0,00	1.990,46D
1375	1.1.2.01.000891	ISAMED MATERIAIS MEDICO HOSPITALARES LTDA ME	10.051,99D	0,00	10.051,99	0,00
1376	1.1.2.01.000892	MASTER ATACADO DE UTILIDADES LTDA ME	1.168,02D	0,00	1.168,02	0,00
1389	1.1.2.01.000905	SUPERMERCADO FRANSUE LTDA	2.326,45D	0,00	2.326,45	0,00
1401	1.1.2.01.000917	MP ASSIST. TECNICA EM EQUIPAMENTOS ODONTO MEDICC	226,93D	0,00	226,93	0,00
1406	1.1.2.01.000922	JOAO ALVES DE SOUZA COM. DE ALIMENTOS IMPORT EXPC	0,00	5.492,99	5.492,99	0,00
1446	1.1.2.01.000929	COMERCIAL DISKPAN LTDA	0,00	39.790,04	0,00	39.790,04D
1455	1.1.2.01.000934	DISTRIBUIDORA DE PRODUTOS DE LIMPEZA DREAN DO BR	15.538,16D	0,00	9.721,16	5.817,00D
1469	1.1.2.01.000948	JAIR FLORENTINO EPP	2.109,87D	0,00	2.109,87	0,00
1473	1.1.2.01.000952	BISPADO DE BAURU CURIA DIOCESANA	228,68D	216,77	216,77	228,68D
1477	1.1.2.01.000956	F.S.S. PRODUTOS DE LIMPEZAS E DESCARTAVEIS EIRELI	2.723,49D	2.218,96	2.723,49	2.218,96D
1483	1.1.2.01.000962	BOLSAO EMBALAGENS LTDA	0,00	2.069,02	0,00	2.069,02D
1493	1.1.2.01.000972	ATUARI DISTRIBUIDORA PARA SISTEMAS ESCOLARES EIRE	2.666,64D	0,00	2.666,64	0,00
1496	1.1.2.01.000975	MARY ANA JARDIM MATZENBACHER 03673591037	847,95D	0,00	847,95	0,00
1500	1.1.2.01.000979	NIKKEY SUSHI CULINARIA ORIENTAL LTDA - EPP	1.176,20D	680,48	1.176,20	680,48D
1506	1.1.2.01.000985	CD VENDA DAS PEDRAS REUNIDOS COM ALIM LTDA	57.541,68D	0,00	57.541,68	0,00
1512	1.1.2.01.000991	GARCIA PRODUTOS DE LIMPEZA LTDA	0,00	5.895,51	2.895,50	3.000,01D
1514	1.1.2.01.000993	ADDARIO - DISTRIBUIDORA & COMERCIO DE PRODUTOS D	23.852,32D	7.537,50	23.852,32	7.537,50D
1517	1.1.2.01.000996	COMERCIAL GLICIA LTDA	0,00	2.098,87	0,00	2.098,87D
1522	1.1.2.01.001001	ELO COMERCIO E SERVICOS LTDA - ME	3.120,57D	0,00	0,00	3.120,57D
1526	1.1.2.01.001005	FEMABRA COMERCIO DE FERRAMENTAS E MAQUINAS LTDA	2.405,03D	0,00	2.405,03	0,00
1527	1.1.2.01.001006	MARIANA MIWA PERFUMARIA LTDA	1.230,36D	0,00	1.230,36	0,00
1530	1.1.2.01.001009	PEDRO MUFFATO & CIA LTDA	50.154,82D	0,00	0,00	50.154,82D
1533	1.1.2.01.001012	JULIANO APARECIDO DO CARMO 28513680877	2.249,98D	0,00	0,00	2.249,98D
1535	1.1.2.01.001014	HORACIO JOSE DE ANDRADE E FILHO ME	0,00	4.198,54	1.399,76	2.798,78D
1537	1.1.2.01.001016	CLASSICOS COMERCIO DE ALIMENTOS LTDA - BUZIOS	26.455,54D	7.981,96	26.455,54	7.981,96D
1538	1.1.2.01.001017	CONTROLE COMERCIO DE ALIMENTOS LTDA	8.327,88D	3.046,43	8.327,88	3.046,43D
1539	1.1.2.01.001018	SIGMA PRESTADORA DE SERVICOS LTDA	224,02D	0,00	224,02	0,00
1540	1.1.2.01.001019	SUPERMERCADOS IRMAOS UNIDOS LTDA.	0,00	20.579,03	0,00	20.579,03D
1541	1.1.2.01.001020	ANDRE AUGUSTO DE MELO DOS SANTOS 08731714897	4.257,54D	0,00	0,00	4.257,54D
1542	1.1.2.01.001021	R.A COMERCIO DE PRODUTOS DE LIMPEZA LTDA	11.075,51D	0,00	11.075,51	0,00
1544	1.1.2.01.001023	GECORE COMERCIAL DISTRIBUIDORA LTDA	1.710,76D	0,00	1.710,76	0,00
1546	1.1.2.01.001025	ETICA EDUCATIVOS EIRELI	0,00	53.584,44	53.584,44	0,00
1550	1.1.2.01.001029	LETICIA PAVAN MARTINS RIBEIRO EIRELI	1.223,55D	0,00	1.223,55	0,00
1554	1.1.2.01.001033	SUPER ATACADO MERCANTIL VITORIA LTDA	0,00	73.618,94	0,00	73.618,94D
1556	1.1.2.01.001035	LDL DISTRIBUIDORA EIRELI	4.490,85D	0,00	0,00	4.490,85D
1557	1.1.2.01.001036	G A - MEDICAL LTDA - ME	16.017,75D	0,00	16.017,75	0,00
1559	1.1.2.01.001038	CASTRO COMERCIO DE TRIPAS E CONDIMENTOS LTDA - MI	1.256,50D	0,00	1.256,50	0,00
1576	1.1.2.01.001055	PAPERLIMP COMERCIO DE MATERIAIS DE LIMPEZA EIRELI	0,00	4.497,01	0,00	4.497,01D
1577	1.1.2.01.001056	CIRURGICA MODERNA LTDA	0,00	3.302,57	3.302,57	0,00
1702	1.1.2.01.001062	NOVO MONZA SUPERMECADO LTDA	4.125,29D	0,00	4.125,29	0,00
1709	1.1.2.01.001069	ATACADAO DAS EMBALAGENS LTDA	2.555,86D	0,00	0,00	2.555,86D
1710	1.1.2.01.001070	PROLIMPE COMERCIO DE PRODUTOS DE LIMPEZA EIRELI	6.882,85D	10.875,38	6.882,85	10.875,38D
1711	1.1.2.01.001071	W.MARCELO DE BASTOS -ME	2.702,46D	0,00	1.801,73	900,73D
1716	1.1.2.01.001076	MORIA MULTICOMERCIO LTDA	0,00	72.832,73	62.357,20	10.475,53D
1717	1.1.2.01.001077	COMERCIO DE DOCES EIRELLI	0,00	1.822,93	0,00	1.822,93D
1719	1.1.2.01.001079	SUPERMERCADO NARDELLI LTDA	2.160,39D	4.016,56	3.475,51	2.701,44D
1721	1.1.2.01.001081	MERCADO CALU LTDA	908,48D	0,00	908,48	0,00
1722	1.1.2.01.001082	TA-HER COMERCIO DE PRODUTOS DE LIMPEZA EIRELI	1.999,82D	0,00	0,00	1.999,82D
1723	1.1.2.01.001083	GLEICI DOS SANTOS BASILIO EIRELI	0,00	976,34	0,00	976,34D
1724	1.1.2.01.001084	VITORIA EMBALAGENS - COMERCIO DE DESCARTAVEIS LTC	14.481,60D	14.918,17	13.208,08	16.191,69D
1732	1.1.2.01.001092	MIT SANCHES E CIA LTDA	0,00	1.991,20	1.991,20	0,00
1733	1.1.2.01.001093	DIMPEL LIMITADA	24.870,01D	0,00	24.870,01	0,00
1736	1.1.2.01.001096	JPA SUPERMERCADOS EIRELLI	15.705,90D	44.799,70	15.705,90	44.799,70D
1737	1.1.2.01.001097	CONTECOM DISTRIBUIDORA DE MATERIAL DE LIMPEZA E C	0,00	68.145,71	0,00	68.145,71D
1740	1.1.2.01.001100	SUPERMERCADO SERVE TODOS PIRAJUI LTDA	2.269,90D	18.793,10	21.063,00	0,00
1742	1.1.2.01.001102	FAZENDA SAN FRANCISCO AGRO ECOTURISMO LTDA.	1.887,25D	0,00	1.887,25	0,00
1746	1.1.2.01.001106	KC COMERCIO DE EMBALAGENS E DESCARTAVEIS LTDA	3.237,13D	0,00	2.453,54	783,59D
1747	1.1.2.01.001107	AVANTE & CIA LTDA	0,00	139,78	139,78	0,00
1768	1.1.2.01.001128	NEK COMERCIO E SERVICOS LTDA ME	0,00	5.172,00	5.172,00	0,00
1769	1.1.2.01.001129	MILHORATO INDUSTRIA DE CONFECÇOES EIRELI	0,00	2.890,12	1.926,84	963,28D
1771	1.1.2.01.001131	IMAES IMPORTACAO LTDA	0,00	6.014,56	2.005,24	4.009,32D
1772	1.1.2.01.001132	CENTRAL CONDOMINIOS LTDA EPP	0,00	7.164,99	0,00	7.164,99D
1778	1.1.2.01.001138	COMERCIAL NILO GOEDERT LTDA	13.398,64D	0,00	0,00	13.398,64D
1779	1.1.2.01.001139	ILHACOP 1621 BAZAR LTDA	0,00	10.222,30	0,00	10.222,30D
1787	1.1.2.01.001147	PETAM DISTRIBUIDORA DE MATERIAL DE LIMPEZA LTDA	0,00	3.775,50	0,00	3.775,50D
1788	1.1.2.01.001148	VITOR ZABALIA MURCA PIRES	720,13D	0,00	0,00	720,13D
1842	1.1.2.01.001157	J. B EMBALAGENS LTDA	1.278,54D	0,00	1.278,54	0,00
1854	1.1.2.01.001169	LELUFÉ FESTA II EIRELLI	1.234,34D	0,00	617,17	617,17D

BALANCETE

Código	Classificação	Descrição da conta	Saldo Anterior	Débito	Crédito	Saldo Atual
1855	1.1.2.01.001170	HR NEGOCIOS LTDA	1.076,94D	0,00	1.076,94	0,00
1863	1.1.2.01.001178	NORD INDUSTRIA E COMERCIO DE SORVETES LTDA - EPP	0,00	1.160,25	1.160,25	0,00
1867	1.1.2.01.001182	COMERCIAL FIORESE EIRELI	5.838,61D	0,00	5.838,61	0,00
1874	1.1.2.01.001189	MS LIMP COMERCIO VAREJISTA DE PRODUTOS DE HIGIENE	0,00	6.107,84	6.107,84	0,00
1877	1.1.2.01.001192	GOEDERT LTDA	1.589,33D	133.656,34	135.245,67	0,00
1878	1.1.2.01.001193	IVANETE CAROLINO DE SOUZA PEREIRA	1.351,90D	2.110,85	2.055,65	1.407,10D
1880	1.1.2.01.001195	NELMAC COMERCIO DE UTILIDADE DO LAR EIRELI	3.034,55D	0,00	0,00	3.034,55D
1882	1.1.2.01.001197	CIRURGICA GRAPIUNA COMERCIO DE PRODUTOS HOSPITA	0,00	2.265,95	0,00	2.265,95D
1885	1.1.2.01.001200	RIO DAS PEDRAS COM.HORT.MERC.LTDA	3.739,18D	0,00	3.739,18	0,00
1886	1.1.2.01.001201	KALUPEL EMBALAGENS LTDA	1.068,37D	0,00	1.068,37	0,00
1887	1.1.2.01.001202	MHG COMERCIO DE PRODUTOS ALIMENTICIOS LTDA - ME	0,00	8.113,38	8.113,38	0,00
1893	1.1.2.01.001208	A L PEREIRA SUPERMERCADO EIRELLI	0,00	1.630,87	0,00	1.630,87D
1894	1.1.2.01.001209	PROCLEAN PRODUTOS E LIMPEZA LTDA	3.424,41D	0,00	2.282,94	1.141,47D
1897	1.1.2.01.001212	HOTEL MUNHOZ E DE AGUIAR LTDA - ME	145,48D	0,00	0,00	145,48D
1900	1.1.2.01.001215	R.T.J. COMERCIO DE PAPELARIA EIRELE - ME	5.067,82D	0,00	5.067,82	0,00
1903	1.1.2.01.001218	JOSE APARECIDO ARAUJO JAU EPP	670,32D	0,00	670,32	0,00
1911	1.1.2.01.001226	MEGDA & PIFFER LTDA	1.928,27D	1.254,44	1.285,57	1.897,14D
41920	1.1.2.01.001234	SUPERMERCADO RAVAGIO EPP	1.969,44D	2.688,79	1.969,44	2.688,79D
41921	1.1.2.01.001235	SUPERMERCADO SÃO FRANCISCO DE MARILIA LTDA	4.883,16D	0,00	4.883,16	0,00
41922	1.1.2.01.001236	SUPERMERCADO SAO FRANCISCO DE MARILIA LTDA.	4.078,73D	4.883,16	0,00	8.961,89D
41925	1.1.2.01.001239	SUPERMERCADO TALISMA DA VILA LTDA	1.689,05D	0,00	1.689,05	0,00
41926	1.1.2.01.001240	SUPERMERCADO TAQUARAL LTDA	6.909,36D	10.474,67	0,00	17.384,03D
41928	1.1.2.01.001242	SUPERMERCADO VIEIRA DIAS SILVA DE BAURU LTDA	7.212,80D	28.376,67	15.565,62	20.023,85D
41929	1.1.2.01.001243	SUPERMERCADOS CAETANO LTDA	10.822,77D	0,00	0,00	10.822,77D
41931	1.1.2.01.001245	SUPERMERCADOS JAU SERVE LTDA	94.297,10D	0,00	31.718,83	62.578,27D
41932	1.1.2.01.001246	SUPERMERCADOS M FARIA E R GRAVINA LTDA	0,00	2.079,97	0,00	2.079,97D
41934	1.1.2.01.001248	SUPERMERCADOS RASTELO LTDA	10.242,09D	0,00	10.242,09	0,00
41935	1.1.2.01.001249	SUPERMERCADOS RICKLI LTDA.	5.591,96D	0,00	5.591,96	0,00
41936	1.1.2.01.001250	SUPERMERCADOS SAITO LTDA	0,00	2.409,47	0,00	2.409,47D
41939	1.1.2.01.001253	TAUSTE SUPERMERCADOS LTDA	10.831,76D	91.637,89	93.414,45	9.055,20D
41941	1.1.2.01.001255	TETRACLEAN COMERCIO DE PRODUTOS DE LIMPEZA LTDA	7.643,58D	2.948,61	4.222,88	6.369,31D
41944	1.1.2.01.001258	TOP ALTO PARTICIPAÇÕES E COMÉRCIO LTDA	111.202,28D	70.083,62	181.285,90	0,00
41945	1.1.2.01.001259	TOTAL PACK COMERCIO E DISTRIBUICAO DE EMBALAGENS	9.577,60D	0,00	3.449,34	6.128,26D
41947	1.1.2.01.001261	V & G MONTAGNER LTDA - ME	0,00	2.783,22	0,00	2.783,22D
41948	1.1.2.01.001262	VALDIR DA SILVA E CIA LTDA	7.308,90D	0,00	3.941,88	3.367,02D
41950	1.1.2.01.001264	VANROO ATACADISTA DISTRIBUIDOR EIRELI	0,00	51.681,64	51.681,64	0,00
41954	1.1.2.01.001268	VILA VITORIA MERCANTIL DO BRASIL LTDA	25.797,11D	14.644,35	25.797,11	14.644,35D
41957	1.1.2.01.001271	VITOR HUGO MEIRA PADILHA	0,00	332,05	332,05	0,00
41960	1.1.2.01.001274	WM COMERCIO E DIST DE MATERIAIS DE HIGIENE E LIMPE	10.739,89D	0,00	5.862,91	4.876,98D
41961	1.1.2.01.001275	YAN NENGJIE - ME	0,00	1.979,91	0,00	1.979,91D
41963	1.1.2.01.001277	ZANQUI ZANQUI FARMACIA E DROGARIA LTDA	0,00	396,14	396,14	0,00
41965	1.1.2.01.001279	REBOUCAS EMBALAGENS LTDA ME	0,00	4.127,76	4.127,76	0,00
41991	1.1.2.01.001283	RAVENNA INDUSTRIA E COMERCIO DE COSMETICOS LTDA	0,00	508.015,20	205.976,40	302.038,80D
41993	1.1.2.01.001285	CASA NUNES MARTINS S.A. IMPORTACAO E EXPORTACAO L	57.310,50D	0,00	57.310,50	0,00
41995	1.1.2.01.001287	ANTONIO CARLOS DOS SANTOS EMBALAGENS	22.377,01D	0,00	22.377,01	0,00
42002	1.1.2.01.001294	BROTAS ALIMENTACAO E ECOTURISMO LTDA - EPP	0,00	960,00	0,00	960,00D
42003	1.1.2.01.001295	M & M EMPREENDIMENTOS LTDA	744,88D	0,00	0,00	744,88D
42005	1.1.2.01.001297	S P PRODUTOS LTDA	10.041,83D	0,00	0,00	10.041,83D
42006	1.1.2.01.001298	ELLOS LIMPE COMERCIO DE PRODUTOS SANEANTES DOM I	5.597,08D	0,00	5.597,08	0,00
42023	1.1.2.01.001315	CESTA DE ALIMENTOS BRASIL LTDA	33.639,63D	0,00	0,00	33.639,63D
42024	1.1.2.01.001316	MULTI COMERCIO DE PRODUTOS ALIMENTICIOS - EIRELI	47.731,95D	0,00	0,00	47.731,95D
42027	1.1.2.01.001319	TERRA PARQUE ECO RESORT- EIRELLI - EPP	0,00	4.237,50	4.237,50	0,00
42036	1.1.2.01.001328	Y W S F EIRELI	3.291,91D	0,00	3.291,91	0,00
42042	1.1.2.01.001334	I A DE ARAUJO	1.862,17D	0,00	0,00	1.862,17D
42048	1.1.2.01.001340	LATICINIOS BOA ESPERANCA DE ARARUAMA LTDA	58.930,83D	0,00	58.930,83	0,00
42049	1.1.2.01.001341	REAL MADRI COMERCIO DE GENEROS ALIMENTICIOS LTDA	0,00	56.831,67	56.831,67	0,00
42052	1.1.2.01.001344	EC VARGAS COMERCIO E SERVICOS LTDA	3.394,65D	0,00	3.394,65	0,00
42054	1.1.2.01.001346	BIOMED DIST. HOSP. E LAB. N. SRA DA CONCEICAO LTDA	0,00	10.861,20	10.861,20	0,00
42058	1.1.2.01.001350	ASSOCIACAO DE PANIFICADORAS FORTE PAO	3.591,75D	0,00	3.591,75	0,00
42061	1.1.2.01.001353	CLEAN MANIA UTILIDADES DE HIGIENE E LIMPEZA LTDA	2.384,40D	2.508,98	2.384,40	2.508,98D
42062	1.1.2.01.001354	AGIL MOTORS MANUTENCAO DE MOTORES E GERADPRES E	0,00	297,11	297,11	0,00
42064	1.1.2.01.001356	NOVA COQUEIRO DE ALIMENTOS LTDA	56.924,28D	0,00	56.924,28	0,00
42079	1.1.2.01.001371	C. G. COMERCIO DE PRODUTOS DE LIMPEZA LTDA - EPP	49.453,14D	0,00	45.782,44	3.670,70D
42084	1.1.2.01.001376	TAMBORE COMERCIO DE PRODUTOS DE LIMPEZA LTDA	6.979,06D	4.649,29	8.529,13	3.099,22D
42088	1.1.2.01.001380	BAIAO PLAST COMERCIO DE DESCARTAVEIS EIRELE	0,00	4.281,20	4.281,20	0,00
42090	1.1.2.01.001382	ITALIMP BAZAR EIRELI - ME	3.580,69D	11.301,47	3.580,69	11.301,47D
42145	1.1.2.01.001387	GLOBALMIX COMERCIO DE DESCARTAVEIS LTDA	59.998,62D	0,00	59.998,62	0,00
42148	1.1.2.01.001390	MORGADO & MORGADO - EMBALAGENS LTDA	256,80D	0,00	256,80	0,00
42158	1.1.2.01.001400	PAULO ALEXSANDRO SOARES DOS SANTOS	5.001,10D	0,00	0,00	5.001,10D
42162	1.1.2.01.001404	BOM SUCESSO EMBALAGENS E LIMPEZA LTDA	0,00	3.586,28	0,00	3.586,28D
42163	1.1.2.01.001405	BAR BAMBA LTDA	0,00	462,79	462,79	0,00
42165	1.1.2.01.001407	MDV SUPERMERCADOS LTDA.	0,00	2.815,87	0,00	2.815,87D
42167	1.1.2.01.001409	OLIVEIRA E SOUZA DESCARTAVEIS LTDA	1.354,15D	0,00	1.354,15	0,00
42171	1.1.2.01.001413	V SOARES SARDINHA EPP	3.470,84D	0,00	3.470,84	0,00
42173	1.1.2.01.001415	PL DESCARTAVEIS LTDA	0,00	5.165,16	0,00	5.165,16D
42174	1.1.2.01.001416	UPSIDE DISTRIBUICAO DE ALIMENTOS LTDA	0,00	126.542,30	126.542,30	0,00
42183	1.1.2.01.001425	TONCHE & CIA LTDA - ME	0,00	4.332,52	0,00	4.332,52D
42185	1.1.2.01.001427	J B FERREIRA COMERCIO E REP. MEDICO HOSP. EIRELI	0,00	3.369,45	0,00	3.369,45D
42187	1.1.2.01.001429	LOURDES LUCIA A. COSTA MEDICAMENTOS EIRELI	1.577,92D	0,00	1.577,92	0,00
42191	1.1.2.01.001433	CAMPEAO 2010 DAS EMBALAGENS LTDA ME	37.454,00D	0,00	9.517,27	27.936,73D
42204	1.1.2.01.001446	DENTAL RONDONIA COMERCIO DE PROD SAUD EIRELI	0,00	19.372,69	0,00	19.372,69D

BALANCETE

Código	Classificação	Descrição da conta	Saldo Anterior	Débito	Crédito	Saldo Atual
42206	1.1.2.01.001448	SUPERMERCADO SANTA CATARINA LTDA	2.577,31D	0,00	0,00	2.577,31D
42207	1.1.2.01.001449	MCS DE OLIVEIRA SERVICOS DE LIMPEZA - ME	600,62D	0,00	0,00	600,62D
42208	1.1.2.01.001450	V R DE ALBUQUERQUE LTDA	190.145,09D	0,00	190.145,09	0,00
42213	1.1.2.01.001455	H.F.M COMERCIALIZACAO DE CARNES NOBRES LTDA	11.954,40D	0,00	8.296,00	3.658,40D
42251	1.1.2.01.001457	COLEGIO DINAMICO EIRELI EPP	0,00	759,27	0,00	759,27D
42252	1.1.2.01.001458	ESCOLA INF. E ENS. FUND. BALAO AZUL DINAMICO LTDA	0,00	759,27	0,00	759,27D
42253	1.1.2.01.001459	RR LIMP DISTRIBUIDORA DE PRODUTOS DE LIMPEZA E DEI	0,00	59.826,06	0,00	59.826,06D
42256	1.1.2.01.001462	MAJU COMERCIO E DISTRIBUIDORA DE ALIMENTOS LTDA	0,00	23.608,00	0,00	23.608,00D
42258	1.1.2.01.001464	TEM TUDO CEASA DESCARTAVEIS LTDA	2.874,20D	0,00	2.874,20	0,00
42263	1.1.2.01.001469	COSTA ASSUNCAO DISTRIBUIDORA LTDA - ME	0,00	6.295,18	2.098,80	4.196,38D
42268	1.1.2.01.001474	POLOBRIO COMERCIO DE MATERIAIS DE LIMPEZA LTDA - M	0,00	6.322,50	6.322,50	0,00
42272	1.1.2.01.001478	BARCELOS & CIA LTDA	116.462,22D	122.039,40	116.521,64	121.979,98D
42276	1.1.2.01.001482	EMPORIO VO MARIA LTDA	5.979,64D	0,00	5.979,64	0,00
42281	1.1.2.01.001487	MERCEARIA E QUITANDA BOM BARATO DO RIO COMPRIDO	1.139,66D	0,00	1.139,66	0,00
42283	1.1.2.01.001489	IRMAOS MUFFATO S.A	452.051,29D	0,00	452.051,29	0,00
42295	1.1.2.01.001501	ESPACO LIMPEZA DISTRIBUIDORA DE DESCARTAVEIS E MA	3.639,82D	0,00	3.639,82	0,00
42296	1.1.2.01.001502	M.O STRESSER DE ALMEIDA ME	0,00	4.384,47	0,00	4.384,47D
42299	1.1.2.01.001505	VERA LUCIA GAIOTO MARIANO	0,00	177,39	177,39	0,00
42302	1.1.2.01.001508	DROGA ROCHA DISTRIBUIDORA DE MEDICAMENTOS LTDA	0,00	28.827,75	0,00	28.827,75D
42304	1.1.2.01.001510	SUPERMERCADO SAO JUDAS TADEU	3.745,62D	0,00	0,00	3.745,62D
42307	1.1.2.01.001513	COMERCIAL MULT MIX PRODUTOS ALIMENTICIOS EIRELI	80.578,34D	131.259,24	80.578,34	131.259,24D
42311	1.1.2.01.001517	PAT DISTRIBUIDORA DE PRODUTOS ALIMENTICIOS LTDA	59.236,66D	70.098,98	59.236,66	70.098,98D
42318	1.1.2.01.001524	A.D.F. - SOUSA LTDA.	16.771,21D	0,00	0,00	16.771,21D
42319	1.1.2.01.001525	AAP LEMES EMBALAGENS	2.027,59D	0,00	0,00	2.027,59D
42320	1.1.2.01.001526	AGROPECUARIA E HOTELARIA BAGUASSU LTDA	1.330,75D	0,00	0,00	1.330,75D
42322	1.1.2.01.001528	ALIANCA COMERCIO DE PRODUTOS DE LIMPEZA LTDA	15.122,46D	0,00	0,00	15.122,46D
42326	1.1.2.01.001532	ARIPORA PAES E CARNES EIRELI	0,00	5.293,48	0,00	5.293,48D
42327	1.1.2.01.001533	BOLIVAR ACESSORIOS E PRODUTOS DOMESTICOS EIRELI	2.181,60D	0,00	0,00	2.181,60D
42328	1.1.2.01.001534	BR MARCONDES PRODUTOS E SERVICOS DE LIMPEZA EIREI	735,47D	0,00	0,00	735,47D
42332	1.1.2.01.001538	CLAUDEMIR ANTONIO CARLOS & CIA LTDA	7.787,00D	0,00	0,00	7.787,00D
42334	1.1.2.01.001540	COMANDO DO EXERCITO	5.921,60D	0,00	0,00	5.921,60D
42335	1.1.2.01.001541	COMERCIAL DE ALIMENTOS RED LTDA	605,54D	0,00	0,00	605,54D
42336	1.1.2.01.001542	COMERCIO DE UTILIDADES DOMESTICAS VILA MARIA EIRE	279,05D	0,00	0,00	279,05D
42337	1.1.2.01.001543	COMPRE MAIS SUPERMERCADO EIRELI	821,13D	0,00	0,00	821,13D
42338	1.1.2.01.001544	COVRE COMERCIO VAREJISTA DE ALIMENTOS E MANUFATL	1.680,00D	0,00	0,00	1.680,00D
42341	1.1.2.01.001547	DI GALLI COMERCIO DE ALIMENTOS EIRELI	17.931,04D	0,00	0,00	17.931,04D
42342	1.1.2.01.001548	DIPALMA COMERCIO DISTRIBUICAO E LOGISTICA DE PROD	70.041,42D	0,00	0,00	70.041,42D
42345	1.1.2.01.001551	DISTRIBUIDORA IRMAOS GARDINGO IND. COMERCIO E TR	132.462,00D	0,00	0,00	132.462,00D
42347	1.1.2.01.001553	DROGAL FARMACEUTICA LTDA	1.660,00D	0,00	0,00	1.660,00D
42348	1.1.2.01.001554	D Z L DISTRIBUIDORA ZANATA LTDA	15.770,12D	0,00	0,00	15.770,12D
42349	1.1.2.01.001555	E.G. DE BARROS	2.491,28D	0,00	0,00	2.491,28D
42353	1.1.2.01.001559	STAR SERVICOS RIO EIRELI	1.639,68D	0,00	0,00	1.639,68D
42355	1.1.2.01.001561	EXPODEL BR PRODUTOS MEDICOS E HOSPITALARES LTDA	3.628,80D	0,00	0,00	3.628,80D
42360	1.1.2.01.001566	GILSON LUIS CARDOSO EIRELI - ME	14.497,57D	0,00	0,00	14.497,57D
42361	1.1.2.01.001567	GREPEL DISTRIBUIDORA LTDA	5.327,00D	0,00	0,00	5.327,00D
42362	1.1.2.01.001568	H. ALMEIDA KORMANN LTDA	1.099,06D	0,00	0,00	1.099,06D
42363	1.1.2.01.001569	HERIBERTO GUIMARAES DE OLIVEIRA JUNIOR	1.701,70D	0,00	0,00	1.701,70D
42365	1.1.2.01.001571	HIPERLIMP PRODUTOS DE LIMPEZA E DESCARTAVEIS LTDA	0,00	1.257,90	0,00	1.257,90D
42366	1.1.2.01.001572	HIPERVILLE SUPERMERCADOS LTDA	1.966,00D	0,00	0,00	1.966,00D
42371	1.1.2.01.001577	J. M. PINA	4.497,00D	0,00	0,00	4.497,00D
42373	1.1.2.01.001579	JC ALMEIDA HORTIFRUTI	655,77D	0,00	0,00	655,77D
42375	1.1.2.01.001581	JK COMERCIO DE ARMARINHO E DISTRIBUICAO UNIPESSE,	2.981,52D	0,00	0,00	2.981,52D
42376	1.1.2.01.001582	JR TRANSPORTES DISTRIBUICAO E LOGISTICA LTDA	3.051,68D	0,00	0,00	3.051,68D
42380	1.1.2.01.001586	M & R DISTRIBUIDORA LTDA	5.985,94D	0,00	0,00	5.985,94D
42381	1.1.2.01.001587	MARCELO LUIZ DA SILVA IZABEL	2.960,87D	0,00	0,00	2.960,87D
42384	1.1.2.01.001590	MARIGHELLA PAES E DOCES LTDA EPP	1.027,26D	0,00	0,00	1.027,26D
42386	1.1.2.01.001592	MAXXI DENTAL LTDA	3.583,30D	0,00	0,00	3.583,30D
42387	1.1.2.01.001593	MEDIANE COMERCIO DE PRODUTOS EM GERAL EIRELI	1.537,06D	0,00	0,00	1.537,06D
42388	1.1.2.01.001594	MERCADINHO PARQUE ALEXANDRA COTIA EIRELI	578,14D	0,00	0,00	578,14D
42389	1.1.2.01.001595	METROPOLE ALIMENTOS LTDA	5.781,10D	0,00	0,00	5.781,10D
42390	1.1.2.01.001596	MICHELE DE AVILA RIBEIRO	2.803,09D	0,00	0,00	2.803,09D
42393	1.1.2.01.001599	N.A. VIANA EIRELI - ME	3.406,13D	0,00	0,00	3.406,13D
42394	1.1.2.01.001600	NATACHA MARTINS VIVEIRO ARMARINHO	6.395,62D	0,00	0,00	6.395,62D
42396	1.1.2.01.001602	PAULO LEITE PEREIRA	5.756,79D	0,00	2.611,87	3.144,92D
42397	1.1.2.01.001603	PINHEIRO UTILIDADES PARA O LAR LTDA	5.562,50D	0,00	0,00	5.562,50D
42399	1.1.2.01.001605	R L DA SILVA - RESTAURANTES EIRELI	7.215,00D	0,00	0,00	7.215,00D
42402	1.1.2.01.001608	REILIMP MATERIAIS DE LIMPEZA LTDA	3.833,87D	0,00	0,00	3.833,87D
42405	1.1.2.01.001611	SALOMAO SANTOS DE SOUSA	4.579,24D	0,00	0,00	4.579,24D
42406	1.1.2.01.001612	SAMIRA ABD ABDUNI	530,93D	0,00	0,00	530,93D
42408	1.1.2.01.001614	S.K. DISTRIBUIDORA DE MAQUINAS LTDA	4.410,72D	0,00	0,00	4.410,72D
42409	1.1.2.01.001615	SUPERMERCADO ALVES FERREIRA EIRELI	3.099,48D	0,00	0,00	3.099,48D
42410	1.1.2.01.001616	SUPERMERCADO ENGENHO EIRELI	1.880,78D	0,00	0,00	1.880,78D
42411	1.1.2.01.001617	SUPERMERCADO JAC ARACOIABA DA SERRA EIRELI	1.380,63D	0,00	0,00	1.380,63D
42413	1.1.2.01.001619	SUPERMERCADO NOVA ONDA LTDA	0,00	12.031,69	0,00	12.031,69D
42416	1.1.2.01.001622	VERSATILE DESCARTAVEIS LTDA	2.970,00D	0,00	0,00	2.970,00D
42418	1.1.2.01.001624	VIVA BEM PRODUTOS MEDICOS HOSPITALAR LTDA	2.967,84D	0,00	0,00	2.967,84D
42419	1.1.2.01.001625	ZANEPAN COM. ATACADISTA DE GENEROS ALIMENTICIOS E	2.629,80D	0,00	0,00	2.629,80D
42442	1.1.2.01.001627	RIO TAMA DISTRIBUIDORA LTDA	2.466,50D	4.545,40	7.011,90	0,00
42445	1.1.2.01.001630	MERCADO MO LTDA - ME	0,00	1.387,69	0,00	1.387,69D
42446	1.1.2.01.001631	GOLDEN SERVICE MATERIAIS DE LIMPEZA LTDA	1.178,16D	0,00	1.178,16	0,00
42447	1.1.2.01.001632	MARAVISTA COMERCIO DE ALIMENTOS LTDA	4.962,72D	0,00	4.962,72	0,00

BALANCETE

Código	Classificação	Descrição da conta	Saldo Anterior	Débito	Crédito	Saldo Atual
42459	1.1.2.01.001644	T LIMP 16 COMERCIO DE PRODUTOS DE LIMPEZA LTDA ME	34.370,66D	0,00	34.370,66	0,00
42460	1.1.2.01.001645	CAMP CLEAN COM IMPORTACAO EXPORT LT	0,00	61.050,26	61.050,26	0,00
42463	1.1.2.01.001648	C & R SUPERMERCADO DE CABO FRIO LTDA	3.333,86D	0,00	3.333,86	0,00
42465	1.1.2.01.001650	C P DIST DE DESCARTAVEIS E PRODUTOS DE LIMPEZA LTD	6.627,08D	2.474,85	2.474,85	6.627,08D
42466	1.1.2.01.001651	PEXINCHETE COMERCIAL VAREJISTA DE ALIMENTOS DE BC	1.398,01D	0,00	1.398,01	0,00
42469	1.1.2.01.001654	TERRITORIO FITNESS - ACADEMIA DE GINASTICA LTDA	382,72D	0,00	0,00	382,72D
42472	1.1.2.01.001657	CENTRAL RJ COMERCIO DE EMBALAGENS LTDA	100.408,55D	65.069,10	0,00	165.477,65D
42473	1.1.2.01.001658	SOARES REPRES. COM. DE GENEROS ALIM. LTDA	0,00	78.624,43	78.624,43	0,00
42476	1.1.2.01.001661	PETROEXPRESS DISTRIB. DE COMBUST. E DERIV. DE PETRI	0,00	202,04	202,04	0,00
42479	1.1.2.01.001664	V A SANTOS PRODUTOS SANEANTES DOMISSANITARIOS LT	1.997,40D	1.360,69	2.677,74	680,35D
42481	1.1.2.01.001666	FUNDACAO DOUTOR AMARAL CARVALHO	7.626,55D	3.906,60	7.626,55	3.906,60D
42482	1.1.2.01.001667	CHRISTIANINI COMERCIAL ELETRICA LTDA	0,00	126,39	0,00	126,39D
42486	1.1.2.01.001671	ZMF BRASIL EMBALAGENS E DESCARTAVEIS LTDA	0,00	6.083,50	0,00	6.083,50D
42487	1.1.2.01.001672	WR DA COSTA COMERCIO LTDA	15.026,46D	0,00	0,00	15.026,46D
42489	1.1.2.01.001674	MARIZETE NERES DE OLIVEIRA	4.417,20D	0,00	0,00	4.417,20D
42498	1.1.2.01.001683	ZANI MATERIAL DE CONSTRUCAO LTDA	0,00	3.116,50	0,00	3.116,50D
42527	1.1.2.01.001688	MARIA DO CARMO SILVEIRA LIMA DE SOUZA TUPA ME	2.338,86D	0,00	2.338,86	0,00
42532	1.1.2.01.001693	ATACADO NEW MANIA EIRELI	0,00	6.783,12	0,00	6.783,12D
42535	1.1.2.01.001696	PRIME FRAGRANCIAS INDUSTRIA E COMERCIO EIRELI	506.614,06D	1.540.162,94	913.498,11	1.133.278,89D
42539	1.1.2.01.001700	HIGIPAR DISTRIBUIDORA PARANAENSE DE PRODUTOS DE I	12.362,42D	0,00	5.804,12	6.558,30D
42541	1.1.2.01.001702	MIX CLEAN PRODUTOS DE LIMPEZA EIRELI	797,79D	0,00	797,79	0,00
42542	1.1.2.01.001703	MAIS LIMPO LTDA	691,63D	1.953,55	691,63	1.953,55D
42545	1.1.2.01.001706	PROLIMPA PRODUTOS QUIMICOS	5.174,02D	0,00	5.174,02	0,00
42546	1.1.2.01.001707	ARCO YRIS COMERCIO EIRELI	4.820,26D	0,00	4.820,26	0,00
42548	1.1.2.01.001709	VILA RUBIM COMERCIO DE EMBALAGENS DESCARTAVEIS L	1.084,94D	0,00	1.084,94	0,00
42550	1.1.2.01.001711	SIDROMEDICAL PRODUTOS MEDICOS ODONTOLOGICOS LT	614,18D	0,00	614,18	0,00
42552	1.1.2.01.001713	DL RIO DESCARTAVEIS E LIMPEZA LTDA	0,00	59.191,36	59.191,36	0,00
42557	1.1.2.01.001718	PRIMUS DISTRIBUIDORA DE ALIMENTOS FRIOS E LATICINI	10.435,83D	0,00	0,00	10.435,83D
42558	1.1.2.01.001719	RFL COMERCIO DE PRODUTOS DE HIGIENE E DESCARTAVE	3.830,24D	2.476,73	3.830,24	2.476,73D
42559	1.1.2.01.001720	G VI COMERCIO ATACADISTA DE EMBALAGENS E DESCART	35.868,14D	0,00	35.868,14	0,00
42566	1.1.2.01.001727	DISTRIBUIDORA E ATACADISTA SUPER REDE LTDA	55.479,72D	60.173,67	55.524,43	60.128,96D
42600	1.1.2.01.001729	MARLIMP DESCARTAVEIS E LIMPEZA LTDA	0,00	4.307,90	4.307,90	0,00
42602	1.1.2.01.001731	WR INDUSTRIA E COMERCIO DE EMBALAGENS LTDA	10.172,92D	0,00	10.172,92	0,00
42604	1.1.2.01.001733	TRILIMP COMERCIO DE PRODUTOS DE LIMPEZA LTDA	34.370,66D	0,00	34.370,66	0,00
42605	1.1.2.01.001734	AUTO SERVICIO INTERNACIONAL LTDA	22.193,03D	31.063,36	22.193,03	31.063,36D
42606	1.1.2.01.001735	SR ORTOCENTER LTDA ME	1.044,07D	0,00	1.044,07	0,00
42607	1.1.2.01.001736	M. I. G. SOARES	4.298,63D	0,00	2.865,89	1.432,74D
42609	1.1.2.01.001738	VIEIRA DE AGUIAR DISTRIBUIDORA LTDA	3.152,71D	0,00	3.152,71	0,00
42610	1.1.2.01.001739	CELIDONIO E OLIVO FARMACIA LTDA	1.839,28D	0,00	1.226,25	613,03D
42611	1.1.2.01.001740	RICARDO GOMES SANTOS MERCEARIA	1.921,28D	0,00	1.280,85	640,43D
42612	1.1.2.01.001741	POINT DA INFORMATICA COMERCIO E SERVICOS LTDA	2.384,10D	0,00	0,00	2.384,10D
42613	1.1.2.01.001742	M E B NOGUEIRA COMERCIO DE GENEROS ALIMENTICIOS L	136.427,80D	0,00	136.427,80	0,00
42614	1.1.2.01.001743	C. DE O. BRITO	3.320,32D	0,00	0,00	3.320,32D
42615	1.1.2.01.001744	MARCIO ROBERTO MEGIATTO	5.077,58D	9.696,92	10.155,16	4.619,34D
42616	1.1.2.01.001745	TELAMIR COMERCIO E SERV DE ELETRO-ELETRO E INFORM	0,00	5.771,12	5.771,12	0,00
42617	1.1.2.01.001746	MERCADO RG LTDA	2.677,89D	0,00	1.785,27	892,62D
42618	1.1.2.01.001747	MERCEARIA E PADARIA CRYSTAL LB LTDA	723,11D	0,00	723,11	0,00
42619	1.1.2.01.001748	A.M. FERNANDES	525,00D	0,00	525,00	0,00
42620	1.1.2.01.001749	R.L DE CAMPOS P CORREA	7.913,84D	0,00	7.913,84	0,00
42621	1.1.2.01.001750	PLASVIVO - DISTRIBUIDORA DE ARTIGOS EM GERAL EIREL	8.726,28D	0,00	1.659,19	7.067,09D
42623	1.1.2.01.001752	LIMFOR - COMERCIO DE MATERIAIS DE LIMPEZA E ESCRI	0,00	3.217,83	3.217,83	0,00
42624	1.1.2.01.001753	MULTIVENDAS COM & DIST DE DESCARTAVEIS LTDA - EPP	3.809,60D	0,00	2.539,73	1.269,87D
42625	1.1.2.01.001754	COMERCIAL ALIMENTICIA ZAMPROGNA LTDA	5.011,48D	0,00	5.011,48	0,00
42626	1.1.2.01.001755	EDILENE RODRIGUES DE OLIVEIRA ME	831,19D	0,00	415,59	415,60D
42627	1.1.2.01.001756	SUPERMERCADO XIXOVA LTDA EPP	1.434,72D	0,00	717,36	717,36D
42629	1.1.2.01.001758	COMERCIO DE ESTIVAS LTDA	5.978,70D	0,00	5.978,70	0,00
42630	1.1.2.01.001759	DISTRIBUIDORA CANABARRO LTDA - ME	15.228,96D	12.352,75	5.077,28	22.504,43D
42631	1.1.2.01.001760	COMERCIO DE EMBALAGENS TRES IRMAOS SJM LTDA	7.758,45D	0,00	5.172,30	2.586,15D
42636	1.1.2.01.001765	RAIMILSON DANTAS DE LOCIO - EPP	3.791,50D	0,00	1.263,84	2.527,66D
42638	1.1.2.01.001767	NAYARA STABILE VITORATO PRODUTOS NATURAIS	0,00	109,80	109,80	0,00
42639	1.1.2.01.001768	KEDMA LUCENA RESTREPO 36335969840	0,00	253,15	253,15	0,00
42640	1.1.2.01.001769	DUTRA PRODUTOS DE LIMPEZA E DESCARTAVEIS LTDA	2.218,73D	0,00	739,59	1.479,14D
42641	1.1.2.01.001770	VILHEMED COM ATAC E VAREJ DE INST E MATERIAIS PARA	0,00	3.507,27	3.507,27	0,00
42644	1.1.2.01.001771	SUPPLY DISTRIBUIDORA DE PRODUTOS ALIMENTICIOS LTI	393.777,72D	131.259,24	131.259,24	393.777,72D
42645	1.1.2.01.001772	NEUHAUS & CIA LTDA	2.984,83D	0,00	995,13	1.989,70D
42646	1.1.2.01.001773	LOCAR EMBALAGENS E DESCARTAVEIS EIRELI	1.946,74D	0,00	1.946,74	0,00
42647	1.1.2.01.001774	NOBLESS COMERCIO VARERJISTA 2020 LTDA	66.272,66D	0,00	18.935,01	47.337,65D
42648	1.1.2.01.001775	H Y PANIFICADORA LTDA	63.452,58D	48.617,20	63.452,58	48.617,20D
42649	1.1.2.01.001776	D F COMERCIO DE PRODUTOS E EQUIPAMENTOS PARA LIM	5.028,35D	0,00	3.352,23	1.676,12D
42650	1.1.2.01.001777	SOMA CAMPINAS PRODUTOS DE HIGIENE LTDA - EPP	9.162,56D	0,00	0,00	9.162,56D
42658	1.1.2.01.001778	3L COMERCIAL DE ALIMENTOS LTDA.	0,00	4.082,10	0,00	4.082,10D
42659	1.1.2.01.001779	SISTEMAS DE SERVICOS R.B. QUALITY COMERCIO DE EMBA	0,00	32.943,82	791,56	32.152,26D
42660	1.1.2.01.001780	IVANILDO BENVINDO DOS SANTOS 05249862586	0,00	14.538,00	14.538,00	0,00
42661	1.1.2.01.001781	FULL BOX COMERCIO DE EMBALAGENS LTDA	0,00	3.296,05	3.296,05	0,00
42662	1.1.2.01.001782	CENTRO DE CONVENCOS STEFFEN LTDA	0,00	3.001,95	0,00	3.001,95D
42663	1.1.2.01.001783	DICOREL DISTRIBUIDORA DE MEDICAMENTOS EIRELI	0,00	10.241,70	0,00	10.241,70D
42665	1.1.2.01.001785	LIVIA M. GIGLIO STELLA EIRELI	0,00	4.196,94	839,38	3.357,56D
42666	1.1.2.01.001786	ARALIMP - O SHOPPING DA LIMPEZA LTDA	0,00	6.263,38	0,00	6.263,38D
42671	1.1.2.01.001787	LIDER LIMP COMERCIO DE PRODUTOS DE LIMPEZA EIRELI	0,00	3.255,52	0,00	3.255,52D
42672	1.1.2.01.001788	ALVO COMERCIO DE ALIMENTOS E UTILIDADES LTDA	0,00	16.313,38	0,00	16.313,38D
42673	1.1.2.01.001789	HYGIENIC PAPERS COMERCIO DE MATERIAIS PARA LIMPEZ	0,00	1.116,70	1.116,70	0,00

BALANCETE

Código	Classificação	Descrição da conta	Saldo Anterior	Débito	Crédito	Saldo Atual
42679	1.1.2.01.001795	PAULO CESAR DA SILVA 39268174880	0,00	503,09	0,00	503,09D
42680	1.1.2.01.001796	CERTANO COMERCIAL DE ALIMENTOS LTDA	0,00	60.634,56	60.634,56	0,00
42681	1.1.2.01.001797	P. CLEAN COM. DE PROD. DE HIGIENE PROFISSIONAL LTDA	0,00	1.847,36	0,00	1.847,36D
42682	1.1.2.01.001798	VALDEIR LOPES DE SA - ME	0,00	1.941,08	1.941,08	0,00
42683	1.1.2.01.001799	FORMULAR COMERCIO DE PRODUTOS QUIMICOS LTDA	0,00	6.753,35	6.753,35	0,00
42685	1.1.2.01.001801	DISTRIBUIDORA MARANHAO PLASTICOS LTDA	0,00	6.201,05	0,00	6.201,05D
42686	1.1.2.01.001802	P. R. EMBALAGENS EIRELI	0,00	13.421,89	0,00	13.421,89D
42687	1.1.2.01.001803	FWR COMERCIO EIRELLI ME	0,00	36.169,35	0,00	36.169,35D
42688	1.1.2.01.001804	MASTER COMERCIO DE MATERIAIS DE CONSTRUCAO EIREL	0,00	58.632,00	58.632,00	0,00
42689	1.1.2.01.001805	ADRIANE ITODA BASSO(852)	0,00	3.242,92	3.242,92	0,00
42690	1.1.2.01.001806	BASSO E LACERDA COMERCIAL LTDA ME	0,00	3.242,92	0,00	3.242,92D
42691	1.1.2.01.001807	MERCADO PAC LTDA - ME	0,00	1.832,51	0,00	1.832,51D
42692	1.1.2.01.001808	JET-MED COMERCIO DE PRODUTOS DESCARTAVEIS LTDA -	0,00	3.305,92	0,00	3.305,92D
42693	1.1.2.01.001809	TROPIC'S COMERCIAL DE UTILIDADES DOMESTICAS EIRELI	0,00	887,58	887,58	0,00
42694	1.1.2.01.001810	PLASTILANDIA LTDA	0,00	2.590,48	0,00	2.590,48D
42695	1.1.2.01.001811	COMERCIO DE EMBALAGENS KENNEDY LTDA	0,00	4.621,79	4.621,79	0,00
42696	1.1.2.01.001812	COMERCIO DE EMBALAGENS LEOPLAST LTDA	0,00	9.006,56	9.006,56	0,00
42697	1.1.2.01.001813	DISTRIBUIR HIGIENE EIRELI EPP	0,00	6.716,85	0,00	6.716,85D
42698	1.1.2.01.001814	PEDRO STRESSER & CIA LTDA	0,00	3.922,42	0,00	3.922,42D
42699	1.1.2.01.001815	SUPERMERCADO NOVA ESMERALDA DE PRAIA GRANDE LTD	0,00	3.666,39	0,00	3.666,39D
42700	1.1.2.01.001816	MARLU COMERCIO DE ARTIGOS PARA FESTAS LTDA	0,00	3.214,45	0,00	3.214,45D
42701	1.1.2.01.001817	ANDERCLAU EMBALAGENS DESCARTAVEIS LTDA - ME	0,00	2.949,52	2.949,52	0,00
42702	1.1.2.01.001818	LIMPA FORTE PRODUTOS DE LIMPEZA LTDA	0,00	2.852,70	2.852,70	0,00
42703	1.1.2.01.001819	M.LIMP DO VALE PRODUTOS PARA LIMPEZA LTDA	0,00	4.602,17	4.602,17	0,00
42704	1.1.2.01.001820	KATIA REGINA MARTINUCCI DE OLIVEIRA EIRELIATIA REGI	0,00	1.930,45	0,00	1.930,45D
42705	1.1.2.01.001821	EDSON ROBERTO DARIO ME	0,00	248,48	248,48	0,00
42706	1.1.2.01.001822	INOVAR CLEAN COMERCIO DE MATERIAIS LTDA	0,00	1.760,46	1.760,46	0,00
42707	1.1.2.01.001823	SR DE SOUZA LOPES	0,00	21.054,27	21.054,27	0,00
42708	1.1.2.01.001824	DISTRIBUIDORA NOSSA SENHORA DO ROSARIO LTDA	0,00	7.064,29	0,00	7.064,29D
42709	1.1.2.01.001825	S&L FREITAS REPRESENTACOES COMERCIAIS LTDA	0,00	72,21	0,00	72,21D
42710	1.1.2.01.001826	ANDRADE CENTRO DE DISTRIBUICAO LTDA	0,00	7.602,84	0,00	7.602,84D
42711	1.1.2.01.001827	NANO EMBALAGENS EIRELI EPP	0,00	4.405,34	0,00	4.405,34D
42712	1.1.2.01.001828	MAICON ALEXANDRE SCHWEIGERT	0,00	4.707,28	0,00	4.707,28D
19	1.1.2.03	IMPOSTOS A RECUPERAR	5.991.874,42D	2.276.860,44	1.839.822,95	6.428.911,91D
20	1.1.2.03.000001	ICMS a Recuperar	5.117.223,83D	1.322.242,05	919.830,56	5.519.635,32D
21	1.1.2.03.000002	PIS a Recuperar	60.731,11D	123.900,69	106.269,85	78.361,95D
22	1.1.2.03.000003	COFINS a Recuperar	279.731,13D	570.694,09	489.485,35	360.939,87D
23	1.1.2.03.000004	IPI	534.188,35D	260.023,61	324.237,19	469.974,77D
24	1.1.2.06	ADIANTAMENTOS	542.177,37D	144.205,41	127.282,06	559.100,72D
27	1.1.2.06.000003	Adiantamentos a Fornecedores	542.177,37D	107.402,22	90.478,87	559.100,72D
42584	1.1.2.06.000005	Adiantamento Salarial	0,00	36.803,19	36.803,19	0,00
36	1.1.3	ESTOQUES	2.414.428,42D	2.883.332,66	2.414.428,42	2.883.332,66D
37	1.1.3.01	ESTOQUES DE MERCADORIAS	2.414.428,42D	2.883.332,66	2.414.428,42	2.883.332,66D
38	1.1.3.01.000001	Matéria-prima	1.907.398,45D	2.277.832,80	1.907.398,45	2.277.832,80D
40	1.1.3.01.000003	Produtos Acabados	507.029,97D	605.499,86	507.029,97	605.499,86D
41	1.2	ATIVO REALIZAVEL A LONGO PRAZO	140.356,75D	0,00	132.741,70	7.615,05D
42	1.2.1	VALORES REALIZAVEIS A LONGO PRAZO	140.356,75D	0,00	132.741,70	7.615,05D
44	1.2.1.03	DEPÓSITO JUDICIAL	140.356,75D	0,00	132.741,70	7.615,05D
46	1.2.1.03.000002	Bloqueio Judicial	140.356,75D	0,00	132.741,70	7.615,05D
47	1.3	ATIVO PERMANENTE	861.049,25D	0,00	10.673,55	850.375,70D
48	1.3.2	IMOBILIZADO	861.049,25D	0,00	10.673,55	850.375,70D
49	1.3.2.01	IMOBILIZADO GERAL	1.623.911,51D	0,00	0,00	1.623.911,51D
50	1.3.2.01.000001	Máquinas e Equipamentos	741.679,03D	0,00	0,00	741.679,03D
51	1.3.2.01.000002	Móveis e Utensílios	41.417,39D	0,00	0,00	41.417,39D
52	1.3.2.01.000003	Equipamentos de Informática	110.864,99D	0,00	0,00	110.864,99D
53	1.3.2.01.000004	Veículos	138.000,00D	0,00	0,00	138.000,00D
435	1.3.2.01.000005	Construções em Andamento	591.950,10D	0,00	0,00	591.950,10D
789	1.3.2.04	(-) DEPRECIações, AMORT. E EXAUS. ACUMULADO	762.862,26C	0,00	10.673,55	773.535,81C
791	1.3.2.04.000002	(-) DEPRECIações DE MóVEIS E UTENSÍLIOS	38.326,01C	0,00	345,14	38.671,15C
792	1.3.2.04.000003	(-) DEPRECIações DE MáQUINAS, EQUIP. FER	624.689,42C	0,00	6.180,66	630.870,08C
793	1.3.2.04.000004	(-) DEPRECIações DE VEÍCULOS	25.300,00C	0,00	2.300,00	27.600,00C
799	1.3.2.04.000010	(-) EQUIPTOS INFORMATICA	74.546,83C	0,00	1.847,75	76.394,58C
62	2	PASSIVO	17.385.160,01C	17.821.043,22	19.282.293,89	18.846.410,68C
63	2.1	PASSIVO CIRCULANTE	11.591.371,08C	17.821.043,22	19.282.293,89	13.052.621,75C
64	2.1.1	VALORES EXIGIVEIS A CURTO PRAZO	11.591.371,08C	17.821.043,22	19.282.293,89	13.052.621,75C
41919	2.1.1.01	FORNECEDORES DIVERSOS	2.851.264,94C	6.874.591,75	7.555.992,18	3.532.665,37C
327	2.1.1.01.000003	VOLP INDUSTRIA E COMERCIO LTDA	1.500,03C	0,00	1.485,23	2.985,26C
330	2.1.1.01.000006	UNIVAR SOLUTIONS BRASIL LTDA	40.867,01C	0,00	0,00	40.867,01C
332	2.1.1.01.000008	TORK INDUSTRIA E COM.DE PROD.QUIMICOS LTDA.	0,00	0,00	24.750,00	24.750,00C
333	2.1.1.01.000009	THINSOL QUIMICA,INDUSTRIA E COMERCIO LTDA	28.972,00C	63.227,40	47.320,00	13.064,60C
334	2.1.1.01.000010	TEDE TRANSPORTES LTDA	4.232,47C	0,00	4.021,16	8.253,63C
338	2.1.1.01.000014	SUPERMERCADO BAGARELLI LTDA	1.861,98C	1.861,98	0,00	0,00
339	2.1.1.01.000015	SILVA BARROS LTDA	0,00	0,00	103,00	103,00C
342	2.1.1.01.000018	RODOGARCIA TRANSPORTES RODOVIÁRIOS LTDA	0,00	16.800,83	21.758,27	4.957,44C

BALANCETE

Código	Classificação	Descrição da conta	Saldo Anterior	Débito	Crédito	Saldo Atual
344	2.1.1.01.000020	RICARDO PEREIRA CUBA SERVICOS E DISTRIBUICAO DE EM	5.154,55C	48.949,16	48.949,16	5.154,55C
354	2.1.1.01.000030	NEW BIGTRANS TRANSPORTES LTDA	0,00	0,00	17.197,94	17.197,94C
355	2.1.1.01.000031	NETSTYLE COM DE EQUIP DE INFORMATICA LTDA	0,00	71,50	180,44	108,94C
359	2.1.1.01.000035	MASTER BAG COMERCIO E INDUSTRIA DE PRODUTOS EM P	1.330,00C	1.330,00	0,00	0,00
361	2.1.1.01.000037	MAQ TERRA PEDERNEIRAS COMERCIO SERVICOS LTDA	78.804,00C	216.520,00	213.465,99	75.749,99C
362	2.1.1.01.000038	LUIZ FERNANDO MELGAR - ME	0,00	0,00	366,40	366,40C
368	2.1.1.01.000044	J.P. IND. COM. DE PAPELAO MICROONDULADO EIRELI EPP	70.017,57C	61.459,27	55.986,60	64.544,90C
369	2.1.1.01.000045	J. BONATO & BONATO COMERCIO DE PECAS LTDA - ME	374,37C	565,38	8.266,41	8.075,40C
370	2.1.1.01.000046	IRIMAG COMERCIO E REPRESENTACAO LTDA - ME	441,66C	441,66	0,00	0,00
371	2.1.1.01.000047	IPEL-ITIBANYL PRODUTOS ESPECIAIS LTDA.	0,00	0,00	789,75	789,75C
372	2.1.1.01.000048	IMAGRAF INDUSTRIA QUIMICA LTDA.	0,00	0,00	23.259,60	23.259,60C
373	2.1.1.01.000049	H.V. LEOAO COMERCIO E AUTOMACAO INDUSTRIAL - ME	2.255,00C	2.255,00	3.519,60	3.519,60C
374	2.1.1.01.000050	GRECO GUERREIRO LTDA	879.458,86C	738.816,77	1.152.908,11	1.293.550,20C
375	2.1.1.01.000051	GGM - COMERCIO DE INFORMATICA LTDA. - ME	220,00C	130,00	920,00	1.010,00C
379	2.1.1.01.000055	EPI S ONLINE COMERCIO LTDA - EPP	157,00C	157,00	0,00	0,00
381	2.1.1.01.000057	E. R. RUIZ NETO COMERCIO DE MATERIAIS DE CONSTRUCAO	882,65C	0,00	34,13	916,78C
387	2.1.1.01.000063	CIAL - COMERCIO DE ARTIGOS PARA LABORATORIO LTDA	438,15C	0,00	0,00	438,15C
389	2.1.1.01.000065	CCI QUIMICA IMPORT EXPORT E REPRESENTACOES LTDA	238,50C	0,00	0,00	238,50C
394	2.1.1.01.000070	BONATO & BONATO VEICULOS LTDA - ME	179,01C	179,01	7.020,34	7.020,34C
398	2.1.1.01.000074	APARECIDA EMBALAGENS SAO PAULO LTDA	39.739,23C	97.488,44	160.675,75	102.926,54C
399	2.1.1.01.000075	ALYSON TOSHIO SAWAKI - ME	274,70C	0,00	0,00	274,70C
400	2.1.1.01.000076	ALPACK DO BRASIL IND COM DE PRO ADESIVOS	13.473,68C	10.369,14	9.158,36	12.262,90C
402	2.1.1.01.000078	ALFA TRANSPORTES EIRELI	5.510,99C	17.146,14	36.024,05	24.388,90C
805	2.1.1.01.000081	TABATA TICIANELI 31670134865	4.233,33C	0,00	0,00	4.233,33C
818	2.1.1.01.000094	MARIANA SIMOES BOTASSIM GOMES	0,00	16.722,75	35.298,75	18.576,00C
822	2.1.1.01.000098	ELETRO FRASCARELI PEDERNEIRAS LTDA. - ME	5,28C	0,00	0,00	5,28C
995	2.1.1.01.000105	BACARIN & MONTENEGRO LTDA	0,00	1.798,37	1.798,37	0,00
996	2.1.1.01.000106	GIBERWELL REPRESENTACOES LTDA	0,00	825,88	825,88	0,00
998	2.1.1.01.000108	RUI ALBERTO SAUERESSIG & CIA. LTDA.	2.994,54C	551,08	551,08	2.994,54C
999	2.1.1.01.000109	TARGET MIX REPRESENTACOES LTDA	0,00	1.577,66	1.577,66	0,00
1000	2.1.1.01.000110	BR MIX REPRESENTACOES LTDA	1.370,00C	0,00	0,00	1.370,00C
1001	2.1.1.01.000111	SCHIAVINATTO - REPRESENTACOES COMERCIAIS S/S LTDA	0,00	6.359,93	6.359,93	0,00
1002	2.1.1.01.000112	BREMEN MARKETING E SERVICOS LTDA	7.105,47C	15.856,13	8.750,66	0,00
1004	2.1.1.01.000114	SUPERSTICKY REPRESENTACOES LTDA	0,00	679,78	679,78	0,00
1215	2.1.1.01.000115	AGRO-INDUSTRIAL TARUMA LTDA	56.500,00C	0,00	0,00	56.500,00C
1233	2.1.1.01.000133	PRIME FRAGRANCIAS INDUSTRIA E COMERCIO EIRELI	5.321,93C	761.146,15	766.250,73	10.426,51C
1439	2.1.1.01.000165	WEDLEY WILSON CAMILO - ME	431,84C	0,00	0,00	431,84C
1447	2.1.1.01.000171	NADIR APARECIDA DOS SANTOS	0,00	778,89	778,89	0,00
1448	2.1.1.01.000172	R4C ADMINISTRACAO JUDICIAL LTDA	0,00	0,00	4.692,50	4.692,50C
1450	2.1.1.01.000174	VICENTE DE PAULO CARVALHO	27,54C	436,11	408,57	0,00
1582	2.1.1.01.000179	WCM INDUSTRIA E COMERCIO LTDA.	48.510,00C	0,00	0,00	48.510,00C
1601	2.1.1.01.000198	RELOGIOS DE PONTO BAURU LTDA	58,32C	60,00	1,68	0,00
1606	2.1.1.01.000203	BESSI MATERIAIS PARA CONSTRUCAO LTDA	1.366,32C	189,42	0,00	1.176,90C
1607	2.1.1.01.000204	ISRAEL MATEUS JUNIOR - ME	0,00	98,40	279,40	181,00C
1620	2.1.1.01.000217	MB LOUREIRO REPRESENTACOES LTDA	0,00	13.304,12	13.304,12	0,00
1621	2.1.1.01.000218	ROVILSON PEREIRA ALVES 11152576844	11.024,59C	0,00	0,00	11.024,59C
1622	2.1.1.01.000219	VIA COMERCIAL REPRESENTACOES LTDA	25.196,77C	34.483,68	9.286,91	0,00
1623	2.1.1.01.000220	VIP MERCHANDISING REPRESENTACAO E PROMOCAO DE VI	13.588,38C	20.043,13	9.178,89	2.724,14C
1624	2.1.1.01.000221	SOUZA CAMPOS DISTRIBUICOES E REPRESENTACOES LTDA	0,00	6.530,28	6.530,28	0,00
1625	2.1.1.01.000222	JOSE JULIO ARAUJO DOS SANTOS & CIA LTDA	0,00	314,71	314,71	0,00
1626	2.1.1.01.000223	MERCANTIL DANTAS LTDA	0,00	2.829,60	2.829,60	0,00
1627	2.1.1.01.000224	SR REPRESENTACOES COMERCIAIS LTDA	0,00	818,40	818,40	0,00
1628	2.1.1.01.000225	NOLECON COMERCIO DE MATERIAL DE LIMPEZA EIRELI	0,00	1.224,73	1.224,73	0,00
1631	2.1.1.01.000228	REPCOM REPRESENTACOES COMERCIAIS LTDA	0,00	3.770,89	3.770,89	0,00
1632	2.1.1.01.000229	RODOLFO GILVAN FANTIM 01577529847	4.975,91C	11.571,76	6.595,85	0,00
1634	2.1.1.01.000231	PAULO CESAR DE JESUS 04985002844	462,64C	1.141,68	679,04	0,00
1636	2.1.1.01.000233	ZULEIKA DO VALLE RIBEIRO DE MOURA 11442831839	0,00	689,46	689,46	0,00
1638	2.1.1.01.000235	R. L. PEREIRA & CIA. LTDA - ME	0,00	563,23	563,23	0,00
1640	2.1.1.01.000237	REPRESENTAÇÕES JACOBS LTDA	13.842,20C	21.384,65	7.542,45	0,00
1649	2.1.1.01.000246	CONCRELAGOS CONCRETO LTDA	124.335,00C	0,00	0,00	124.335,00C
1656	2.1.1.01.000253	SUPERMERCADOS IRMAOS UNIDOS LTDA	1.753,92C	0,00	0,00	1.753,92C
1664	2.1.1.01.000261	PEDREIRA NOVA FORTALEZA LTDA	20.034,84C	0,00	0,00	20.034,84C
1668	2.1.1.01.000265	BONAPACK - COMERCIO DE EMBALAGENS - EIRELI	3.562,76C	0,00	1.781,38	5.344,14C
1671	2.1.1.01.000268	PROXIS SISTEMAS LTDA	0,00	3.456,00	3.456,00	0,00
1673	2.1.1.01.000270	WENZEL & AMADEU PROMOCAO DE VENDAS LTDA.	0,00	2.880,00	2.880,00	0,00
1674	2.1.1.01.000271	COSTA LOUREIRO SOCIEDADE INDIVIDUAL DE ADVOCACIA	38.525,10C	19.223,92	19.298,19	38.599,37C
1676	2.1.1.01.000273	ASSESSORIA & CONSULTORIA PHARMA S/S LTDA	0,00	3.540,00	3.540,00	0,00
1679	2.1.1.01.000276	MASSIONIR EYNG SERVICOS	0,00	720,00	720,00	0,00
1681	2.1.1.01.000278	REPRESENTACOES COMERCIAIS FRPL LTDA	0,00	14.361,15	14.361,15	0,00
1683	2.1.1.01.000280	MTOREZZI CONTABILIDADE - EIRELI	0,00	6.500,00	6.500,00	0,00
1684	2.1.1.01.000281	SPVALE BENEFICIOS LTDA	37,00C	236,60	236,60	37,00C
1685	2.1.1.01.000282	ADVANCE MERCHANDISING LTDA	0,00	3.017,66	3.017,66	0,00
1804	2.1.1.01.000296	ALL DISTRIBUIDORA DE COMBUSTIVEIS EIRELI	631.734,00C	4.296.104,00	4.436.420,00	772.050,00C
1811	2.1.1.01.000303	EUROPA COMERCIO DE COMBUSTIVEIS LTDA	0,00	0,00	300,00	300,00C
1819	2.1.1.01.000311	AIR LINE AUTOMACAO INDUSTRIAL LTDA	390,00C	0,00	1.107,00	1.497,00C
1824	2.1.1.01.000316	ZAGATTO & PAZZETTO LTDA ME	28,00C	0,00	0,00	28,00C
1829	2.1.1.01.000321	PASCANO MATERIAIS PARA CONSTRUCAO LTDA	27.340,00C	0,00	0,00	27.340,00C
1830	2.1.1.01.000322	JPA INDUSTRIA DE MOLDES LTDA - EPP	0,00	0,00	2.646,00	2.646,00C
1834	2.1.1.01.000326	TITO FREIOS COMERCIO DE PECAS E SERVICOS LTDA	1.232,00C	616,00	0,00	616,00C
41966	2.1.1.01.000330	RAQUEL ALVES PEREIRA DE OLIVEIRA 30371472881	0,00	200,00	200,00	0,00
41969	2.1.1.01.000332	NUNZIO REPRESENTACOES LTDA.	0,00	3.171,12	3.171,12	0,00

Este documento é cópia do original, assinado digitalmente por MAURICIO DELLOVA DE CAMPOS e Tribunal de Justiça do Estado de São Paulo, protocolado em 24/02/2022 às 13:50 , sob o número WPDR22700045882 Para conferir o original, acesse o site <https://esaj.tjsp.jus.br/pastadigital/pg/abrirConferenciaDocumento.do>, informe o processo 1001497-78.2015.8.26.0431 e código j44QWco9

BALANCETE

Código	Classificação	Descrição da conta	Saldo Anterior	Débito	Crédito	Saldo Atual
41970	2.1.1.01.000333	RICARDO SIQUEIRA SOCIEDADE DE ADVOGADOS	16.000,00C	8.000,00	8.000,00	16.000,00C
41972	2.1.1.01.000335	NEOGRID INFORMATICA LTDA	135,47C	135,47	0,00	0,00
41973	2.1.1.01.000336	BL TECNOLOGIA LTDA	1.400,00C	1.400,00	0,00	0,00
41975	2.1.1.01.000338	TUNESOFT TECNOLOGIA LTDA	0,00	500,00	1.000,00	500,00C
41977	2.1.1.01.000340	VENEZA COMERCIO E REPRESENTACOES LTDA	0,00	0,00	1.057,57	1.057,57C
41978	2.1.1.01.000341	DESCARTAVEIS & LIMA UNIPESSOAL LTDA	0,00	609,86	609,86	0,00
42094	2.1.1.01.000349	VECOL VEICULOS S/A JAU	0,00	0,00	619,55	619,55C
42095	2.1.1.01.000350	MARIOL EMBALAGENS LTDA	74.890,45C	0,00	0,00	74.890,45C
42104	2.1.1.01.000359	HOTEL TREVISE LTDA - ME	113,00C	113,00	0,00	0,00
42105	2.1.1.01.000360	JOAO MARCOS COCITO CORREA	13.254,90C	2.753,80	102,90	10.604,00C
42107	2.1.1.01.000362	RCP PAPEIS UNIPESSOAL LTDA	22.540,00C	22.540,00	47.090,20	47.090,20C
42108	2.1.1.01.000363	TOP FILM INDUSTRIA E COMERCIO DE EMBALAGENS LTDA.	14.519,58C	0,00	0,00	14.519,58C
42111	2.1.1.01.000366	PRIMOS ROTULOS E EMBALAGENS FLEXIVEIS LTDA	26.037,85C	13.924,90	10.243,70	22.356,65C
42112	2.1.1.01.000367	NOVA CORANTES IND. E COM. LTDA.	420,00C	0,00	0,00	420,00C
42113	2.1.1.01.000368	ONIX ESTRUTURAS DE ARMAZENAGEM	13.000,00C	0,00	0,00	13.000,00C
42120	2.1.1.01.000373	L. G. LABORATORIO DE ANALISE DE AGUA LTDA	0,00	357,61	357,61	0,00
42122	2.1.1.01.000375	LIBERATORI INFORMATICA LTDA	0,00	1.111,76	1.111,76	0,00
42130	2.1.1.01.000383	NAVEQUIM INDUSTRIA DE ADITIVOS EIRELI	248.719,00C	0,00	31.729,40	280.448,40C
42131	2.1.1.01.000384	RINEN - IND E COM DE PRODUTOS QUIMICOS LTDA	390,00C	0,00	0,00	390,00C
42223	2.1.1.01.000401	FABIANO & GARCIA RECURSOS HUMANOS LTDA	2.724,05C	0,00	0,00	2.724,05C
42227	2.1.1.01.000404	LAJECOM COMERCIO DE MAT DE CONSTRUCAO LTDA ME	530,64C	5,94	0,00	524,70C
42229	2.1.1.01.000406	SANTOS VIEIRA PRODUTOS DE LIMPEZA EIRELI	0,00	0,00	148,99	148,99C
42236	2.1.1.01.000413	FER-CORR EMBALAGENS LTDA	21.075,87C	21.075,87	0,00	0,00
42237	2.1.1.01.000414	VED BEN VEDACOES INDS LTDA.	0,00	144,00	144,00	0,00
42244	2.1.1.01.000421	SUPERMERCADO TALISMA DE SAO VICENTE LTDA	44,15C	0,00	0,00	44,15C
42421	2.1.1.01.000428	CAPRARA & ROESCH ADVOGADOS S/S	37.540,00C	0,00	0,00	37.540,00C
42422	2.1.1.01.000429	G B K TRANSPORTES EIRELI	1.020,00C	0,00	0,00	1.020,00C
42423	2.1.1.01.000430	J B A REPRESENTACOES DE MERCADORIAS LTDA	42,56C	0,00	0,00	42,56C
42424	2.1.1.01.000431	JR TRANSPORTES DISTRIBUICAO E LOGISTICA LTDA	8.166,15C	0,00	0,00	8.166,15C
42425	2.1.1.01.000432	LUIZ ANTONIO ADAMI REPRESENTACOES LTDA	53,28C	0,00	0,00	53,28C
42426	2.1.1.01.000433	MASTER CAR GOLD, COMERCIO E LOCACAO DE VEICULOS E	520,00C	0,00	0,00	520,00C
42428	2.1.1.01.000435	TRANSDACOSTA TRANSPORTES RODOVIARIOS LTDA	4.140,00C	0,00	0,00	4.140,00C
42429	2.1.1.01.000436	TRANSLAC TRANSPORTES RODOVIARIOS LTDA	980,00C	0,00	0,00	980,00C
42430	2.1.1.01.000437	V.T. - TRANSPORTES E LOCACAO DE EQUIPAMENTOS EIREL	880,00C	0,00	0,00	880,00C
42431	2.1.1.01.000438	VEROLME REPRESENTACOES DE PRODUTOS HOSPITALARES	233,73C	0,00	0,00	233,73C
42432	2.1.1.01.000439	VMB MARCAS E PATENTES LTDA	224,90C	0,00	0,00	224,90C
42435	2.1.1.01.000440	MARCOPODV.M REPRESENTACAO EIRELI	10.987,87C	16.660,58	5.672,71	0,00
42436	2.1.1.01.000441	RENATA BARRETO FARIAS RHADDOUR	5.383,32C	13.272,98	7.889,66	0,00
42437	2.1.1.01.000442	TARDEM 2004 REPRESENTACOES LTDA	0,00	38.741,13	38.741,13	0,00
42504	2.1.1.01.000450	ITAIRES E YUHARA COM. PROD. LIMPEZA LTDA	261,75C	261,75	0,00	0,00
42506	2.1.1.01.000452	MEDIX BRASIL PRODUTOS HOSPITALARES E ODONTOLOGIA	177,74C	0,00	0,00	177,74C
42509	2.1.1.01.000455	CONFECOES EDIPEDERNEIRAS LTDA	3.619,26C	0,00	0,00	3.619,26C
42571	2.1.1.01.000471	LCE ROTULOS E ETIQUETAS LTDA	1.416,67C	1.416,67	6.800,00	6.800,00C
42572	2.1.1.01.000472	I V DA SILVA ELETROELETRONICOS ME	320,00C	0,00	320,00	6.400,00C
42575	2.1.1.01.000475	KERMAPI FERRAMENTARIA LTDA	59.441,85C	47.498,08	34.912,50	46.856,27C
42577	2.1.1.01.000477	F.C.P. DE CAMARGO ANGELI FABRICACAO DE ADESIVOS - M	238,00C	595,00	357,00	0,00
42588	2.1.1.01.000483	FLAVIO FACENDA ETIQUETAS - ME	12.746,32C	12.746,32	0,00	0,00
42590	2.1.1.01.000485	SENIR EMBALAGENS LTDA	5.437,60C	5.437,60	0,00	0,00
42642	2.1.1.01.000494	ELLOG LOGISTICA E TRANSPORTES EIRELI	3.729,31C	9.541,78	28.683,18	22.870,71C
42651	2.1.1.01.000496	LABORATORIOS ECOLYZER LTDA.	1.679,70C	2.127,04	2.023,73	1.576,39C
42652	2.1.1.01.000497	C S MACR FERNANDES PROCESSAMENTOS DE DADOS E MAI	13.858,88C	19.207,69	5.348,81	0,00
42713	2.1.1.01.000504	RESINPLAST COMERCIAL EIRELI	0,00	58.800,00	58.800,00	0,00
42715	2.1.1.01.000506	VERSATIL COMERCIO DE ETIQUETAS E ROTULOS ADESIVO!	0,00	1.172,08	3.516,24	2.344,16C
42717	2.1.1.01.000508	AMERICANAS S.A	0,00	33,98	33,98	0,00
42718	2.1.1.01.000509	ATACADAO S.A.	0,00	6.018,86	6.018,86	0,00
42720	2.1.1.01.000511	IRMAOS TRAVAGIN TRANSPORTE LTDA	0,00	10.842,00	21.150,00	10.308,00C
42721	2.1.1.01.000512	LOGISTICA E TRANSPORTES SAO LUIZ LTDA	0,00	0,00	1.048,00	1.048,00C
42723	2.1.1.01.000513	A VASCONCELOS SANTOS EIRELI	0,00	0,00	2.387,87	2.387,87C
42724	2.1.1.01.000514	JONHE DE SOUZA CARVALHO	0,00	0,00	695,14	695,14C
67	2.1.1.02	DUPLICATAS DESCONTADAS	7.219.664,45C	8.013.763,01	8.834.568,24	8.040.469,68C
69	2.1.1.02.000002	Attica Factoring Fomento Mercantil	952.250,10C	943.186,92	1.078.712,25	1.087.775,43C
70	2.1.1.02.000003	Fundo De Invest Direitos Creditorios Mult One 7	0,00	0,00	152.966,21	152.966,21C
788	2.1.1.02.000004	Red Performanced Fundo de Investimento	1.252.361,91C	1.237.027,15	876.696,69	892.031,45C
413	2.1.1.02.000006	IF Fidic	146.921,86C	208.626,41	235.019,19	173.314,64C
414	2.1.1.02.000007	Valecred	1.207.406,98C	1.352.756,77	1.684.537,70	1.539.187,91C
416	2.1.1.02.000008	BRR FOMENTO	738.844,72C	1.305.854,59	1.265.773,74	698.763,87C
437	2.1.1.02.000009	Lx Fidic Assent Bank	128.831,38C	0,00	717.347,87	846.179,25C
41968	2.1.1.02.000010	Credit Partners	336.501,82C	436.532,11	387.676,37	287.646,08C
445	2.1.1.02.000011	Vertigo	492.685,16C	462.852,57	323.119,91	352.952,50C
42216	2.1.1.02.000013	BANCO SOFISA	808.651,94C	1.068.028,62	1.130.783,50	871.406,82C
42580	2.1.1.02.000017	PERFIL SECURITIZADORA	910.333,54C	451.464,48	332.160,44	791.029,50C
42653	2.1.1.02.000018	MR FIDIC	244.875,04C	492.066,05	305.511,08	58.320,07C
42722	2.1.1.02.000019	SRM FIDIC	0,00	55.367,34	196.663,29	141.295,95C
42769	2.1.1.02.000020	DAYCOVAL	0,00	0,00	147.600,00	147.600,00C
71	2.1.1.03	OBRIGACOES SOCIAIS E TRABALHISTA	618.294,49C	198.102,06	266.020,33	686.212,76C
72	2.1.1.03.000001	Salarios a Pagar	46.464,14C	189.849,22	187.868,40	44.483,32C
73	2.1.1.03.000002	Contribuicao INSS a Recolher	298.106,42C	3.192,19	67.039,02	361.953,25C
74	2.1.1.03.000003	FGTS a Recolher	45.477,89C	0,00	11.112,91	56.590,80C
78	2.1.1.03.000007	Indenizações Trabalhistas a Pagar	1.810,65C	1.810,65	0,00	0,00

Este documento é cópia do original, assinado digitalmente por MAURICIO DELLOVA DE CAMPOS e Tribunal de Justiça do Estado de São Paulo, protocolado em 24/02/2022 às 13:50 , sob o número WPDR22700045882 Para conferir o original, acesse o site <https://esaj.tjsp.jus.br/pastadigital/pg/abrirConferenciaDocumento.do>, informe o processo 1001497-78.2015.8.26.0431 e código j44QWco9

BALANCETE

Código	Classificação	Descrição da conta	Saldo Anterior	Débito	Crédito	Saldo Atual
80	2.1.1.03.000009	Processos Trabalhistas	226.435,39C	3.250,00	0,00	223.185,39C
82	2.1.1.04	OBRIGACOES FISCAIS	527.007,53C	1.852.302,16	1.888.961,06	563.666,43C
83	2.1.1.04.000001	ICMS a Recolher	0,00	919.830,56	919.830,56	0,00
84	2.1.1.04.000002	IRRF a Recolher	22.661,90C	1.426,49	2.790,56	24.025,97C
85	2.1.1.04.000003	PIS a Recolher	5.200,14C	106.269,85	106.269,85	5.200,14C
86	2.1.1.04.000004	COFINS a Recolher	23.952,22C	489.485,35	489.485,35	23.952,22C
87	2.1.1.04.000005	ISS a Recolher	30,70C	30,69	328,35	328,36C
89	2.1.1.04.000007	IPI a recolher	0,00	324.237,19	324.237,19	0,00
90	2.1.1.04.000008	Pis/Cofins/Csll Retidos	9.661,62C	232,50	232,50	9.661,62C
91	2.1.1.04.000009	ICMS ST a Recolher	127.223,56C	10.789,53	37.367,23	153.801,26C
92	2.1.1.04.000010	Auto de Infração Federal	109.684,08C	0,00	0,00	109.684,08C
429	2.1.1.04.000011	I.R.P.J A RECOLHER	156.765,11C	0,00	5.262,17	162.027,28C
430	2.1.1.04.000012	C.S.L.L. A RECOLHER	71.828,20C	0,00	3.157,30	74.985,50C
93	2.1.1.05	RETIRADA PRO LABORE A PAGAR	1.958,00C	2.200,00	2.200,00	1.958,00C
94	2.1.1.05.000001	Marcos Antonio Mesquita Roncato	1.958,00C	2.200,00	2.200,00	1.958,00C
97	2.1.1.07	PROVISAO PARA CURTO PRAZO	255.963,57C	75.416,58	24.751,34	205.298,33C
100	2.1.1.07.000003	Férias	142.001,58C	1.108,41	10.842,73	151.735,90C
101	2.1.1.07.000004	INSS s/ férias	40.724,53C	2.081,91	2.781,24	41.423,86C
102	2.1.1.07.000005	FGTS s/ férias	11.312,06C	34,83	861,34	12.138,57C
103	2.1.1.07.000006	13º Salário	35.894,21C	44.343,75	8.449,54	0,00
104	2.1.1.07.000007	INSS s/ 13º Salario	23.159,62C	24.300,46	1.140,84	0,00
105	2.1.1.07.000008	FGTS s/ 13º Salario	2.871,57C	3.547,22	675,65	0,00
106	2.1.1.08	OUTRAS CONTAS A PAGAR	116.529,69C	803.264,13	708.397,21	21.662,77C
326	2.1.1.08.000003	ADIANTAMENTO DE CLIENTES	116.529,69C	803.264,13	708.397,21	21.662,77C
108	2.1.1.09	VALORES A REPASSAR FOLHA PAGAMENTO	688,41C	1.403,53	1.403,53	688,41C
109	2.1.1.09.000001	Pensão Alimentícia	688,41C	1.403,53	1.403,53	688,41C
110	2.2	PASSIVO NÃO CIRCULANTE	24.942.390,99C	0,00	0,00	24.942.390,99C
111	2.2.1	VALORES EXIGIVEIS A LONGO PRAZO	24.942.390,99C	0,00	0,00	24.942.390,99C
112	2.2.1.01	RECUPERAÇÃO JUDICIAL	7.583.535,40C	0,00	0,00	7.583.535,40C
113	2.2.1.01.000001	Fornecedores Diversos Acordados	841.105,84C	0,00	0,00	841.105,84C
404	2.2.1.01.000002	ATTICA FACTORING F. MERCANTIL - RJ	2.219.204,92C	0,00	0,00	2.219.204,92C
405	2.2.1.01.000003	SERRANA SECURITIZADORA S/A - RJ	95.422,75C	0,00	0,00	95.422,75C
406	2.2.1.01.000004	CONTINENTAL SECURITIZADORA S/A - RJ	249.529,40C	0,00	0,00	249.529,40C
407	2.2.1.01.000005	FUND.INV.DIR.CRED. ONIXPRIME - RJ	647.321,53C	0,00	0,00	647.321,53C
408	2.2.1.01.000006	CREDIT BRASIL F. MERCANTIL S/A - RJ	342.625,20C	0,00	0,00	342.625,20C
409	2.2.1.01.000007	INVISTA FIDC - RJ	177.898,56C	0,00	0,00	177.898,56C
410	2.2.1.01.000008	FORNECEDORES PROCESSOS - RJ	3.010.427,20C	0,00	0,00	3.010.427,20C
116	2.2.1.03	OBRIGAÇÕES FISCAIS	17.358.855,59C	0,00	0,00	17.358.855,59C
417	2.2.1.03.000002	INSS a Recolher LP	2.404.593,37C	0,00	0,00	2.404.593,37C
418	2.2.1.03.000003	FGTS a Recolher LP	5.365,18C	0,00	0,00	5.365,18C
419	2.2.1.03.000004	ICMS a Recolher - LP	6.036.171,37C	0,00	0,00	6.036.171,37C
420	2.2.1.03.000005	PIS a Recolher - LP	543.565,70C	0,00	0,00	543.565,70C
421	2.2.1.03.000006	COFINS a Recolher - LP	2.590.423,06C	0,00	0,00	2.590.423,06C
422	2.2.1.03.000007	IPI a recolher - LP	1.730.953,17C	0,00	0,00	1.730.953,17C
423	2.2.1.03.000008	ICMS ST a Recolher - LP	4.047.783,74C	0,00	0,00	4.047.783,74C
118	2.3	PATRIMÔNIO LÍQUIDO	19.148.602,06D	0,00	0,00	19.148.602,06D
119	2.3.1	CAPITAL SOCIAL	150.000,00C	0,00	0,00	150.000,00C
120	2.3.1.01	CAPITAL SUBSCRITO	150.000,00C	0,00	0,00	150.000,00C
121	2.3.1.01.000001	CAPITAL SOCIAL	150.000,00C	0,00	0,00	150.000,00C
141	2.3.3	LUCROS OU PREJUÍZOS ACUMULADOS	19.298.602,06D	0,00	0,00	19.298.602,06D
142	2.3.3.01	LUCROS OU PREJUÍZOS ACUMULADOS	19.298.602,06D	0,00	0,00	19.298.602,06D
143	2.3.3.01.000001	PREJUIZOS ACUMULADOS	19.349.694,95D	0,00	0,00	19.349.694,95D
144	2.3.3.01.000002	(-) PREJUÍZOS ACUMULADOS	105.122,65D	0,00	0,00	105.122,65D
149	2.3.3.01.000007	LUCRO ACUMULADO	156.215,54C	0,00	0,00	156.215,54C
150	3	RECEITAS	9.254.668,41C	2.634.217,50	7.918.544,44	14.538.995,35C
151	3.1	RECEITAS	9.254.668,41C	2.634.217,50	7.918.544,44	14.538.995,35C
152	3.1.1	RECEITAS OPERACIONAL BRUTA	13.482.788,11C	0,00	7.719.542,61	21.202.330,72C
153	3.1.1.01	VENDAS DE MERCADORIAS TRIBUTADAS	13.482.788,11C	0,00	7.719.542,61	21.202.330,72C
154	3.1.1.01.000001	Receita com Vendas	13.482.788,11C	0,00	7.719.542,61	21.202.330,72C
159	3.1.2	DEDUCOES DAS RECEITAS BRUTAS	4.228.119,70D	2.634.217,50	199.001,83	6.663.335,37D
160	3.1.2.01	IMPOSTOS INCIDENTES SOBRE AS VENDAS	2.892.189,75D	1.877.190,18	199.001,83	4.570.378,10D
161	3.1.2.01.000001	ICMS sobre Vendas	1.378.929,41D	919.830,56	111.229,79	2.187.530,18D
162	3.1.2.01.000002	Cofins	776.771,46D	489.485,35	46.650,66	1.219.606,15D
163	3.1.2.01.000003	PIS sobre faturamento	168.641,17D	106.269,85	10.128,10	264.782,92D
165	3.1.2.01.000005	IPI	475.176,94D	324.237,19	30.993,28	768.420,85D
166	3.1.2.01.000006	ICMS Substituição Tributária	92.670,77D	37.367,23	0,00	130.038,00D
167	3.1.2.02	VENDAS CANCELADAS	1.335.929,95D	757.027,32	0,00	2.092.957,27D
168	3.1.2.02.000001	Vendas Canceladas	1.335.929,95D	757.027,32	0,00	2.092.957,27D

BALANCETE

Código	Classificação	Descrição da conta	Saldo Anterior	Débito	Crédito	Saldo Atual
174	4	CUSTOS E DESPESAS	9.221.537,84D	10.663.844,74	5.388.083,69	14.497.298,89D
175	4.1	CUSTOS E DESPESAS	9.221.537,84D	10.663.844,74	5.388.083,69	14.497.298,89D
176	4.1.1	CUSTOS E DESPESAS OPERACIONAIS	9.221.537,84D	10.663.844,74	5.388.083,69	14.497.298,89D
177	4.1.1.01	CUSTOS VÁRIAVEIS	7.534.226,01D	9.572.662,65	5.219.531,54	11.887.357,12D
178	4.1.1.01.000001	Consumo de Materia Prima	10.880.480,83D	6.885.144,15	0,00	17.765.624,98D
179	4.1.1.01.000002	(-) ICMS S/ COMPRAS	1.909.154,98C	0,00	1.211.012,26	3.120.167,24C
180	4.1.1.01.000003	Fretes s/ Compra de Materia Prima	1.443,41D	258.682,60	258.340,27	1.785,74D
987	4.1.1.01.000007	(-) PIS SOBRE COMPRAS	181.856,73C	0,00	113.772,59	295.629,32C
988	4.1.1.01.000008	(-) COFINS SOBRE COMPRAS	837.643,09C	0,00	524.043,43	1.361.686,52C
989	4.1.1.01.000009	(-) IPI SOBRE COMPRAS	298.196,84C	0,00	229.030,33	527.227,17C
992	4.1.1.01.000012	ENERGIA ELETRICA - CUSTOS	9.765,43D	6.003,48	0,00	15.768,91D
42225	4.1.1.01.000013	OUTROS GASTOS	21.389,00D	8.404,00	0,00	29.793,00D
993	4.1.1.01.000998	ESTOQUE INICIAL	3.989.957,49D	2.414.428,42	0,00	6.404.385,91D
994	4.1.1.01.000999	(-) ESTOQUE FINAL	4.141.958,51C	0,00	2.883.332,66	7.025.291,17C
183	4.1.1.02	CUSTOS COM PESSOAL - PRODUÇÃO	235.449,55D	240.339,46	123.429,93	352.359,08D
184	4.1.1.02.000001	Ordenados e Salários	132.895,59D	97.922,07	27.742,90	203.074,76D
185	4.1.1.02.000002	Férias	15.460,70D	8.086,04	886,73	22.660,01D
186	4.1.1.02.000003	13º Salário	14.269,05D	76.652,45	70.820,73	20.100,77D
189	4.1.1.02.000006	Processos Trabalhistas	850,00D	3.500,00	0,00	4.350,00D
190	4.1.1.02.000007	Gratificação de Função	400,00D	200,00	0,00	600,00D
195	4.1.1.02.000012	Indenizações Trabalhistas	29,85C	0,00	0,00	29,85C
199	4.1.1.02.000016	F.G.T.S.	13.667,71D	9.735,55	2.863,24	20.540,02D
202	4.1.1.02.000019	I.N.S.S.	48.841,44D	42.243,47	21.116,33	69.968,58D
205	4.1.1.02.000022	Despesas Medicas	1.895,15D	0,00	0,00	1.895,15D
206	4.1.1.02.000023	Adicional de Periculosidade	3.999,76D	1.999,88	0,00	5.999,64D
208	4.1.1.02.000025	Vale Alimentação - Prod.	3.200,00D	0,00	0,00	3.200,00D
217	4.1.1.05	DESPESAS COMERCIAL	826.741,90D	406.699,83	0,00	1.233.441,73D
219	4.1.1.05.000002	Fretes sobre vendas	456.106,58D	258.340,27	0,00	714.446,85D
224	4.1.1.05.000007	Comissões	344.137,85D	139.620,21	0,00	483.758,06D
225	4.1.1.05.000008	Despesas de Viagens	5.806,76D	550,00	0,00	6.356,76D
226	4.1.1.05.000009	Promotores	1.100,00D	550,00	0,00	1.650,00D
228	4.1.1.05.000011	Desconto Comercial	19.590,71D	7.639,35	0,00	27.230,06D
230	4.1.1.06	DESPESAS ADMINISTRATIVAS	351.187,39D	275.653,23	42.886,29	583.954,33D
231	4.1.1.06.000001	Ordenados e Salários	30.389,74D	31.731,26	13.865,82	48.255,18D
232	4.1.1.06.000002	13º Salários	4.405,28D	20.217,47	18.043,75	6.579,00D
234	4.1.1.06.000004	Férias	5.347,44D	2.756,69	221,68	7.882,45D
243	4.1.1.06.000013	I.N.S.S.	15.796,75D	12.630,54	6.458,23	21.969,06D
245	4.1.1.06.000015	F.G.T.S.	4.146,98D	2.914,35	718,81	6.342,52D
246	4.1.1.06.000016	Água/Luz/Telefone/Internet	9.261,61D	3.172,53	0,00	12.434,14D
247	4.1.1.06.000017	Aluguéis	47.466,00D	23.833,00	0,00	71.299,00D
249	4.1.1.06.000019	Associação de Classe	1.695,87D	178,00	0,00	1.873,87D
251	4.1.1.06.000021	Conservação e Limpeza	403,00D	0,00	0,00	403,00D
252	4.1.1.06.000022	Correspondências e Portes	25,80D	25,80	0,00	51,60D
253	4.1.1.06.000023	Contribuições e Doações	2.228,97D	1.020,00	3.578,00	329,03C
254	4.1.1.06.000024	Depreciação s/Bens Utilizados	21.347,10D	10.673,55	0,00	32.020,65D
255	4.1.1.06.000025	Gastos com Cartório	2.529,69D	2.228,40	0,00	4.758,09D
257	4.1.1.06.000027	Manutenção Máquinas e Equipamentos	1.790,00D	2.450,00	0,00	4.240,00D
259	4.1.1.06.000029	Honorários Contábeis / Advocaticios	62.525,10D	45.698,19	0,00	108.223,29D
260	4.1.1.06.000030	Outros Gastos	20.848,31D	13.223,03	0,00	34.071,34D
261	4.1.1.06.000031	Seguro de Vida	488,56D	244,28	0,00	732,84D
262	4.1.1.06.000032	Retirada Pro-Labore	4.400,00D	2.200,00	0,00	6.600,00D
263	4.1.1.06.000033	Remuneração por Prestação de Serviços	66.669,21D	49.581,24	0,00	116.250,45D
267	4.1.1.06.000037	Material de Consumo	20.121,94D	18.025,66	0,00	38.147,60D
268	4.1.1.06.000038	Lanches e Refeicoes	348,50D	964,00	0,00	1.312,50D
269	4.1.1.06.000039	Despesas com Veiculos	120,00D	0,00	0,00	120,00D
271	4.1.1.06.000041	Vale Alimentação - ADM	4.094,00D	3.500,00	0,00	7.594,00D
274	4.1.1.06.000044	Combustiveis e Lubrificantes	11.315,95D	5.246,47	0,00	16.562,42D
277	4.1.1.06.000047	Contribuicao Social	0,00	3.157,30	0,00	3.157,30D
278	4.1.1.06.000048	I.R.P.J.	0,00	5.262,17	0,00	5.262,17D
280	4.1.1.06.000050	Despesas com Viagens e Estadias	9.567,19D	6.553,11	0,00	16.120,30D
292	4.1.1.06.000062	Custas Processuais	140,00D	0,00	0,00	140,00D
293	4.1.1.06.000063	Festas e Confraternizações	0,00	8.166,19	0,00	8.166,19D
297	4.1.1.06.000067	Despesas com Processamento de Dados	200,08D	0,00	0,00	200,08D
299	4.1.1.06.000070	Alvarás e Licenças	3.514,32D	0,00	0,00	3.514,32D
302	4.1.1.07	RECEITAS FINANCEIRAS	2.778,10C	0,00	2.235,93	5.014,03C
303	4.1.1.07.000001	Descontos Obtidos	2.245,36C	0,00	2.233,65	4.479,01C
305	4.1.1.07.000003	Juros Recebidos	532,74C	0,00	2,28	535,02C
307	4.1.1.08	DESPESAS FINANCEIRAS	276.711,09D	168.489,57	0,00	445.200,66D
308	4.1.1.08.000001	Descontos Concedidos	11.293,18D	1.728,08	0,00	13.021,26D
309	4.1.1.08.000002	Despesas Bancarias	16.056,38D	5.286,19	0,00	21.342,57D
312	4.1.1.08.000005	Juros de Desconto de Duplicatas	246.749,80D	161.260,22	0,00	408.010,02D

BALANCETE

Código	Classificação	Descrição da conta	Saldo Anterior	Débito	Crédito	Saldo Atual
--------	---------------	--------------------	----------------	--------	---------	-------------

313	4.1.1.08.000006	Juros a Pagar	2.611,73D	215,08	0,00	2.826,81D
-----	-----------------	---------------	-----------	--------	------	-----------

RESUMO DO BALANCETE

ATIVO	17.418.513,95D	25.551.063,42	24.081.246,86	18.888.330,51D
PASSIVO	17.385.160,01C	17.821.043,22	19.282.293,89	18.846.410,68C
PATRIMÔNIO LÍQUIDO	19.148.602,06D	0,00	0,00	19.148.602,06D
RECEITAS	9.254.668,41C	2.634.217,50	7.918.544,44	14.538.995,35C
CUSTOS E DESPESAS	9.221.537,84D	10.663.844,74	5.388.083,69	14.497.298,89D
RESULTADO EXERCÍCIO	0,00	0,00	0,00	0,00
RESULTADO DO EXERCÍCIO EM CURSO	0,00	0,00	0,00	0,00

CONTAS DEVEDORAS	26.640.051,79D	36.214.908,16	29.469.330,55	33.385.629,40D
CONTAS CREDORAS	7.491.226,36C	20.455.260,72	27.200.838,33	14.236.803,97C

RESULTADO DO MES	0,00	5.275.761,05	5.284.326,94	8.565,89C
RESULTADO DO EXERCÍCIO	33.130,57C	14.497.298,89	14.538.995,35	41.696,46C

MARCOS ANTONIO MESQUITA RONCATO

CPF: 015.932.668-04

MARCIO JOSE TOREZZI

Reg. no CRC - SP sob o No. 1SP156656/O-0

CPF: 034.063.498-70



ADMINISTRAÇÃO
JUDICIAL

Relatório Fotográfico

Mega Química Indústria e Comércio
Eireli.

Fevereiro / 2022



Introito: R4C Administração Judicial Ltda., regularmente nomeada Administradora Judicial nos autos da Recuperação Judicial de **MEGA QUÍMICA INDÚSTRIA E COMÉRCIO EIRELI.**, feito em tramite na 02ª Vara Cível de Pederneiras, processo nº 1001497-78.2015.8.26.0431, vem informar que procedeu a **vistoria não agendada** à sede da Recuperanda em 17 de fevereiro de 2022.

Breve Relatório: Informa este Administrador Judicial que pôde averiguar que a situação factual da empresa se mostrou estável, apresentando planta empresarial organizada, compatível com o tamanho da operação apresentada.

Este signatário pôde visualizar o devido funcionamento da empresa, com colaboradores trabalhando em todos os setores, e uma grande quantidade de insumos e produtos finalizados denota uma atividade robusta e funcional.

Importante salientar que, a Recuperanda adotou todas às medidas de prevenção para impedir a disseminação do novo coronavírus (COVID-19), fornecendo álcool em gel e máscaras para todos os seus colaboradores, atendendo assim, as recomendações exaradas pelo Governo do Estado de São Paulo e pela OMS (Organização Mundial da Saúde).



Galpão Produtivo – Av. Virgílio Franceschi, 11 – Pederneiras/SP



Foto 001: Entrada principal



Foto 002: Laboratório




Foto 003: Colaborador trabalhando no laboratório



Foto 004: Setor produtivo e estoque de embalagens



Foto 005: Estoque de embalagens (*continuação*)



Foto 006: Colaboradores trabalhando



Foto 007: Maquinário operando normalmente



Foto 008: Colaboradores trabalhando no setor de embalagem



Foto 009: Depósito de inflamáveis



Foto 010: Produtos finalizados prontos para comercialização



Foto 011: Produtos finalizados prontos para comercialização (continuação)



Foto 012: Veículo carregado pronto para despacho



Galpão de Expedição e Setor Administrativo – Antônio Marchiori O, 1300,
Parque Das Colinas - Pederneiras/SP



Foto 013: Entrada principal



Foto 014: Portaria



Foto 016: Vista das dependências internas do galpão



Foto 017: Vista superior do galpão



Foto 018: Estoque de insumos



Foto 019: Estoque de insumos (continuação)



Foto 020: Veículo carregado




Foto 021: Vista do setor administrativo da empresa




Foto 022: Colaboradores trabalhando no setor administrativo da empresa

Conclusão: Empresa em correito funcionamento, com matéria-prima disponível e desenvolvendo regularmente novos produtos, ambiente administrativo e operacional propício à execução da atividade empresarial.