



**EXCELENTÍSSIMA SENHORA DOUTORA JUIZA DE DIREITO DA VARA ÚNICA
DA COMARCA DE LOUVEIRA – ESTADO DE SÃO PAULO**

Processo nº 0000656-87.2019.8.26.0681

Incidente de Exibição de Documento ou Coisa

R4C – ADMINISTRAÇÃO JUDICIAL LTDA, regularmente nomeada *Administradora Judicial* nos autos do Pedido de Recuperação Judicial da empresa **MULTIVETRO INDÚSTRIA E COMÉRCIO DE VIDROS ESPECIAIS LTDA – EM RECUPERAÇÃO JUDICIAL**, vem, respeitosamente, à presença de Vossa Excelência, em conformidade com o disposto no art. 22, inciso II, alínea “c” da Lei nº 11.101/2005, requerer a juntada **Relatório Mensal de Atividades** da Recuperanda atinente aos meses de dezembro 2022, bem como documentos contábeis relativos ao mesmo período.

Derradeiramente, esta Administradora Judicial requer seja a Recuperanda intimada para apresentar respostas contundentes sobre os pontos asseverados no Relatório Mensal de Atividades. (doc-01)

Termos em que, pede deferimento.

Campinas, 19 de abril de 2023.

R4C – ADMINISTRAÇÃO JUDICIAL LTDA.

Maurício Dellova de Campos

OAB/SP nº 183.917

Arthur Fonseca Cesarini

OAB/SP nº 345.711



ADMINISTRAÇÃO
JUDICIAL

Relatório Mensal de Atividades

*MULTIVETRO INDÚSTRIA E COMÉRCIO
DE VIDROS ESPECIAIS LTDA.*

Dezembro/2022



Sumário

1. INTRODUÇÃO	5
2. DO CENÁRIO ECONÔMICO E DA SITUAÇÃO DA EMPRESA.....	6
2.1. ASPECTOS CONJUNTURAIS E CONTEXTO SETORIAL.....	6
2.2. A SITUAÇÃO DA EMPRESA	9
3. VISÃO GERAL DA RECUPERANDA	10
3.1. DA EMPRESA.....	10
3.2. DA COMPOSIÇÃO SOCIETÁRIA.....	11
3.3. DA ESTRUTURA ORGANIZACIONAL	11
4. INFORMAÇÕES ECONÔMICAS E CONTÁBEIS	12
4.1. BALANÇO PATRIMONIAL	13
4.1.1. Disponível.....	14
4.1.2. Contas a Receber	15
4.1.3. Estoques	17
4.1.4. Imobilizado.....	18
4.1.5. Fornecedores.....	19
4.1.6. Empréstimos e Financiamentos.....	21
4.1.7. Passivo Trabalhista	22
4.1.8. Passivo Tributário.....	24
4.2. DEMONSTRAÇÃO DO RESULTADO DO EXERCÍCIO	25
4.2.1. Faturamento e Deduções de Vendas.....	25
4.2.2. Receita Líquida e Custo de Vendas	27
4.2.3. Margem de Contribuição e Despesas Operacionais.....	28
4.2.4. Resultado Operacional (EBITDA)	29
4.2.5. Resultado Financeiro	30
4.2.6. Resultado Líquido.....	31
4.3. ÍNDICES E INDICADORES	32
4.3.1. Liquidez Corrente.....	32
4.3.2. Liquidez Geral.....	33
4.3.3. Endividamento	35
5. PASSIVO CONCURSAL.....	36



ADMINISTRAÇÃO
JUDICIAL

6.	QUESTIONAMENTOS EM ABERTO	37
7.	ANÁLISE E CONSIDERAÇÕES FINAIS	38
8.	ACOMPANHAMENTO PROCESSUAL.....	40
9.	ANEXOS	40



Glossário

Multivetrol	Multivetrol Ind. e Com. de Vidros Especiais Ltda.
DRE	Demonstrativo de Resultado do Exercício
BP	Balanço Patrimonial
DFC	Demonstração de Fluxo de Caixa
Receita Bruta ou Faturamento	Todas as receitas operacionais auferidas pela empresa em um determinado período, incluindo impostos, comissões, etc.
Receita Líquida	Se trata do faturamento ou receita bruta depois de deduzidos os impostos, devoluções e comissões, sendo esta última de acordo com a política da empresa.
Custo de Vendas	São os gastos diretamente ligados a produção, como matéria-prima, materiais auxiliares e mão-de-obra direta.
Margem de Contribuição	Por margem de contribuição entende-se o valor que a operação da empresa gera após deduzir os impostos e os custos de vendas. Esse valor deve ser suficiente para cobrir as despesas da empresa e gerar retorno aos sócios.
EBITDA	O EBITDA (<i>Earnings before interests, taxes, depreciation and amortizations</i>) – resultado antes dos juros, impostos, depreciação e amortizações – representa a geração operacional de caixa da empresa, isto é, o quanto a empresa consegue gerar de recursos apenas em suas atividades operacionais e, por isso, também é chamado de resultado operacional.
Resultado Financeiro	É a diferença entre as despesas financeiras da empresa, que podem ser provenientes de juros pagos sobre empréstimos, descontos de duplicatas, variação cambial, entre outras operações; e ganhos obtidos no mercado financeiro. Não é um resultado ligado diretamente a operação executada pela empresa.
Resultado Não Operacional	É a diferença entre ganhos e despesas referentes a fatos não ligados a operação da empresa, como alugueis, venda de um imóvel ou ativo imobilizado.
Resultado Líquido	Se trata de resultado final da empresa, depois de contabilizado todos os fatores ocorridos no exercício.

Multivetrolndústria e Comércio de Vidros Especiais Ltda.

1. Introdução

O presente relatório foi elaborado com o objetivo primordial de demonstrar – nos termos da Lei nº 11.101/2005 – Lei de Recuperação de Empresas e Falência – as bases financeiras, operacionais e estratégicas em direção à desejada superação da sua crise, de forma a resguardar e maximizar sua função social, seja como entidade geradora de bens e recursos, seja como provedora de empregos e tributos resguardando também os interesses da comunidade de credores.

Neste sentido, a presente análise sumária sintetiza, observa e relata a capacidade financeira da empresa a partir de informações disponibilizadas exclusivamente pela recuperanda, não sendo neste momento factíveis de verificação por esta Perita. Confiamos, portanto, na qualidade, completude, rigorosidade e precisão de tais informações¹.

Cabe ressaltar ainda que o relatório leva em consideração outras variáveis de cunho não apenas micro, mas também macroeconômico.

Com base nos dados que aqui serão apresentados, verificaremos ou não a capacidade da empresa, no presente momento e contexto, de honrar suas responsabilidades,

¹ Tendo em vista a presunção de boa-fé e correção por parte da recuperanda, especialmente por tratar-se de ato que é processado em juízo, submetido, portanto, ao ministério do Poder Judiciário, eis que os relatórios mensais são elaborados por esta Administradora Judicial a partir de informações fornecidas pela Recuperanda, de modo que esta deve estar ciente de que tem exclusiva responsabilidade pela higidez, correção técnica e veracidade da documentação disponibilizada. Assim, esta auxiliar do juízo não hesitará em adotar as medidas cabíveis caso constate qualquer indício de fraude na concepção da documentação que serve de base à elaboração dos relatórios mensais.

tendo em vista o processo de Recuperação Judicial, em especial em face de seus credores.

O atual relatório retrata exclusivamente as informações disponibilizadas, pela recuperanda, entre os meses de janeiro/2022 a dezembro/2022.

2. Do cenário econômico e da situação da empresa

O objetivo desse tópico é abordar as principais informações sobre a economia, suas projeções, bem como a situação setorial específica da recuperanda visando assim uma melhor compreensão.

Na sequência apresentaremos um resumo da situação da recuperanda².

2.1. Aspectos conjunturais e contexto setorial

A atividade empresarial³ é organizada para a produção, circulação de bens ou de serviços e, como atividade econômica está sujeita a diversos riscos – internos e externos – que podem levar uma empresa a situação de crise econômico-financeira.

Neste sentido, além da análise econômico-financeira baseada nas demonstrações contábeis disponibilizadas pelas recuperandas, importa trazer à evidência uma breve análise da conjuntura econômica, bem como, da atual situação do setor desenvolvido.

² Conforme relato da própria recuperanda.

³ Negrão, Ricardo. Direito empresarial: estudo unificado. 5 ed. rev. – São Paulo, 2014.

Segundo o relatório Focus do Banco Central divulgado na data de 17/04/2023 estima-se que o PIB brasileiro crescerá 0,90% neste ano, sendo que para o próximo ano esta passou de 1,44% para 1,40% nesta semana.

A previsão para o câmbio⁴ é de R\$ 5,24/US\$. Para o ano de 2024, os investidores estimam que o câmbio fique em R\$ 5,26/US\$ – informação também relevante, haja vista que várias empresas estão sujeitas à sua variação, afetando assim o seu resultado.

Outra informação importante para àquelas que exportam seus produtos ao resto do mundo, diz respeito a Balança Comercial. A expectativa de superávit para 2023 é de US\$ 55,48 bilhões. Em relação ao ano de 2024, a expectativa – também de superávit – foi de US\$ 52,30 bilhões.

Em relação a taxa básica de juros (Selic), a mediana das projeções para 2023 é de 12,50% ao ano e de 10,00% ao ano no final de 2024, segundo especialistas.

De acordo com as projeções do mercado, o Índice Nacional de Preços ao Consumidor Amplo (IPCA) em 2023 passou de 5,98% para 6,01% nesta semana, enquanto para 2024, a projeção passou de 4,14% para 4,18%.

Setorialmente, verifica-se diferentes impactos – dado a especificidade de cada um dos setores.

Segundo a Pesquisa Mensal do Comércio (PMC) realizada pelo IBGE (Instituto Brasileiro de Geografia e Estatística), o volume de vendas no varejo recuou 2,6% na

⁴ Objetivando maior precisão nas projeções realizadas, o BC anunciou em janeiro/2021 que a projeção anual da moeda norte-americana passou a ser calculada a partir da média para a taxa no mês de dezembro e não mais no valor projetado para o último dia útil de cada ano.

passagem de novembro para dezembro de 2022, embora tenha encerrado o ano acumulando alta de 1%, o menor crescimento deste 2016 (-6,2%). Segundo Cristiano Santos, gerente da pesquisa:

Esse resultado acumulado no ano está muito próximo ao dos anos anteriores. Em 2021, por exemplo, houve ganho acumulado de 1,4%. Então em 2022 há um crescimento similar, mas ainda mais tímido. Além disso, é muito concentrado, em termos de variação, no setor de combustíveis e lubrificantes, que acumulou avanço de 16,6% no ano, uma distância grande para o acumulado dessa atividade em 2021 (0,3%)

Das oito atividades pesquisadas, cinco apresentaram taxas positivas no fechamento do ano. Segundo a pesquisa, o setor de livros, jornais, revistas e papelaria registrou aumento de 14,8%, enquanto nos combustíveis e lubrificantes⁵ esse foi de 16,6%. Fechando também com taxas positivas estiveram os segmentos: artigos farmacêuticos, médicos, ortopédicos e de perfumaria (6,3%), equipamentos e materiais de escritório, informática e comunicação (1,7%) e hiper e supermercados – que é o de maior peso na pesquisa e esteve dois meses no campo negativo – encerrou o ano com alta acumulada de 1,4%.

Das três atividades que tiveram queda estão: outros artigos de uso pessoal e doméstico (-8,4%), móveis e eletrodomésticos (-6,7%) e tecidos, vestuários e calçados (-0,5%).

⁵ Seu crescimento teve início em julho do ano passado, quando houve mudança na política de preços dos seus principais produtos.

No que diz respeito ao varejo ampliado⁶ este fechou o ano com queda de 0,6% no volume de vendas, devido a perdas de 8,7% no setor de construção e de 1,7% nos veículos.

A receita do varejo ampliado demonstrou crescimento de 12,6% no acumulado de 12 meses, enquanto na comparação com dezembro de 2021 esse foi de 8,7%.

Mesmo diante da atual conjuntura econômica, a perspectiva é de expansão do crédito para pessoas físicas, proporcionando assim aumento no consumo.

2.2. A situação da empresa

Em seu relatório operacional, a recuperanda apresenta um panorama a respeito da atividade operacional. Nesse sentido e, segundo a recuperanda:

Como já estava previsto o mercado vidreiro não vem se recuperando no primeiro trimestre de 2022. Os clientes continuam com pedidos muito baixos, reflexo da estagnação nas vendas dos grandes varejistas.

Para fazer frente a esta situação a Multivetrol mantém a estratégia de redução do custo fixo (força de trabalho) e negociação intensa com os fornecedores de matéria prima. Neste sentido foram conseguidos alguns bons resultados com a manutenção de descontos junto ao principal fornecedor de vidro (Cebrace).

⁶ O qual também analisa os setores de materiais de construção e venda de veículos e peças, além das oito atividades do varejo.

Continua mantida a expectativa de uma melhora da situação de mercado a partir do mês de maio ou junho⁷.

3. Visão geral da recuperanda

Neste ponto, será apresentada a composição societária da empresa, assim como, eventuais alterações no que diz respeito às participações societárias. Não menos importante, também relacionaremos os estabelecimentos e filiais (quando houver), com breve descritivo da atividade desenvolvida em cada um, quando segmentada ou diferenciada.

3.1. Da empresa

Informações	Multivetrol
Tipo de Estabelecimento	Matriz
Nire	35603250121
Razão Social	Multivetrol Indústria e Comércio de Vidros Especiais Ltda.
Nome Fantasia	Multivetrol
Data de Abertura	19/08/1966
CNPJ	60.678.877/0001-68
Inscrição Estadual	421.079.365.119
Endereço	Rodovia Vereador Geraldo Dias, S/N
Complemento	Km 75
Bairro	Leitão
Cidade	Louveira
Estado	SP
CEP	13290-000
Natureza Jurídica	206-2 - Sociedade Empresária Limitada
CNAE Principal	23.19-2-00 - Fabricação de artigos de vidro
CNAE Secundários	47.43-1-00 - Comércio varejista de vidros 43.30-4-99 - Outras obras de acabamento da construção 64.62-0-00 - Holdings de instituições não-financeiras 46.79-6-03 - Comércio atacadista de vidros, espelhos, vitrais e molduras
Capital Social (R\$)	6.714.573,00

⁷ Solicitamos à recuperanda que atualize as informações.



3.2. Da composição societária

- Wilson Jose Farhat, 100%

Em 21/02/2020 foi protocolado junto a JUCESP a alteração no contrato social datada de 10/12/2019, o qual informa a saída do sócio minoritário Gilberto Wilson Farhat, cuja participação era de 1%.

3.3. Da estrutura organizacional

A recuperanda possui a seguinte estrutura organizacional:

Contratação em Regime CLT								
Período	Administrativo	Produção	Logística	Admissões	Demissões	Afastados	Indenização	Total
Mai/21	1	58	2	0	2	3	1	61
Jun/21	1	59	2	1	0	3	1	62
Jul/21	1	60	2	3	2	3	1	63
Ago/21	1	56	2	0	4	3	1	59
Set/21	1	54	2	2	4	3	1	57
Out/21	1	52	2	0	2	2	1	55
Nov/21	1	48	2	0	3	3	1	51
Dez/21	1	48	2	0	0	3	1	51
Jan/22	1	44	2	0	4	3	1	47
Fev/22	1	38	2	0	6	3	1	41
Mar/22	1	37	2	0	1	3	1	40
Abr/22	1	37	2	0	0	3	1	40
Mai/22	1	38	2	0	0	2	1	41
Jun/22	1	36	2	0	2	2	1	39
Jul/22								38
Ago/22								37
Set/22								37
Out/22								04
Nov/22								00



Embora não tenha disponibilizado o Relatório Operacional com todas as informações da tabela acima, essa administradora solicitou a folha de pagamento referente aos meses de julho/2022 a dezembro/2022, no entanto, recebemos somente até o mês de novembro/2022 a qual demonstra a demissão de todos os funcionários da empresa no mês de novembro/2022, confirmando assim a informação dada na petição às fls. 2.223.

Contratação em Regime PJ								
Período	Administrativo	Produção	Logística	Admissões	Demissões	Afastados	Indenização	Total
Mai/21	8	6	1	0	0	0	0	15
Jun/21	8	6	1	0	0	0	0	15
Jul/21	8	6	1	0	0	0	0	15
Ago/21	8	6	1	0	0	0	0	15
Set/21	8	6	1	0	0	0	0	15
Out/21	8	6	1	0	0	0	0	15
Nov/21	8	6	1	0	0	0	0	15
Dez/21	8	6	1	0	0	0	0	15
Jan/22	7	5	1	0	2	0	0	13
Fev/22	6	4	1	0	2	0	0	11
Mar/22	6	4	1	0	0	0	0	11
Abr/22	6	3	1	0	1	0	0	10
Mai/22	6	3	1	0	1	0	0	10
Jun/22	6	3	1	0	1	0	0	10
Jul/22								

Devido ao não envio do Relatório Operacional, a tabela acima não pôde ser atualizada.

4. Informações Econômicas e Contábeis

De acordo com o IBRACON (NPC 27):

[...] as demonstrações contábeis são uma representação monetária estruturada da posição patrimonial e financeira em determinada data e das transações realizadas por uma entidade no período findo nessa data. O objetivo das demonstrações contábeis de uso geral é fornecer informações sobre a posição patrimonial e financeira, o resultado e o fluxo financeiro de uma entidade, que são úteis para uma ampla variedade de usuários na tomada de decisões. As demonstrações contábeis também mostram os resultados do gerenciamento, pela Administração, dos recursos que lhe são confiados.

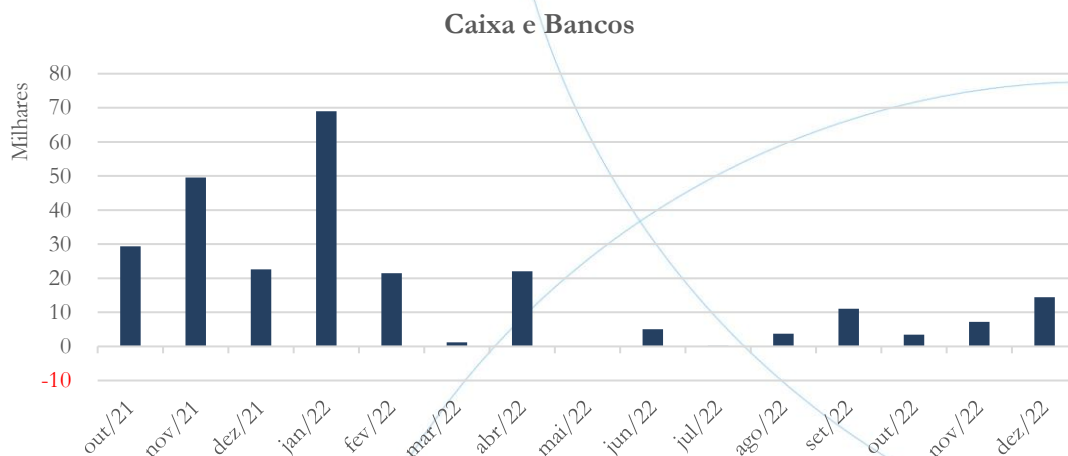
4.1. Balanço Patrimonial

O Balanço Patrimonial, como demonstração contábil, tem por objetivo evidenciar de forma qualitativa e quantitativamente – em uma determinada data – a posição patrimonial e financeira da empresa.



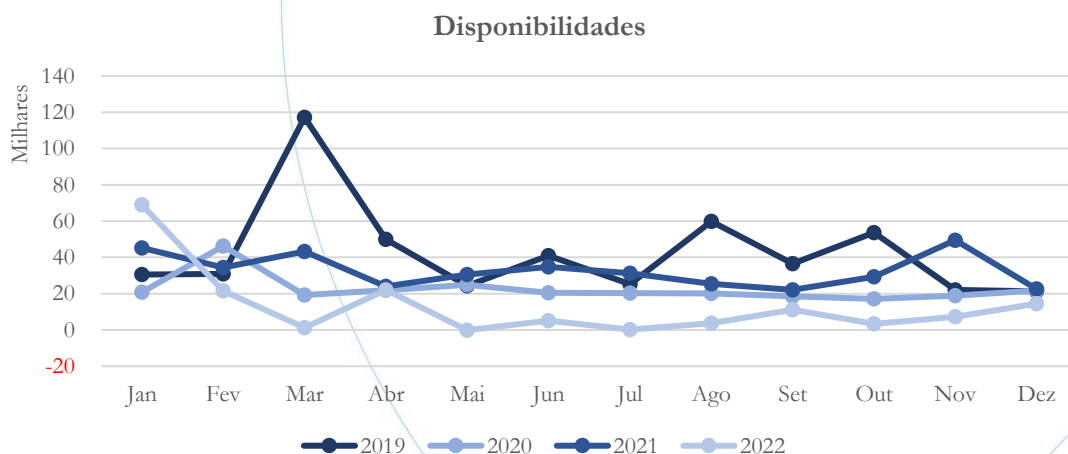
4.1.1. Disponível⁸

Gráfico 1



O saldo da conta caixa e bancos passou de R\$ 11.065 em setembro/2022 para R\$ 3.440 em outubro/2022. Aumentos também foram verificados nos meses de novembro/2022 e dezembro/2022 cujo saldo passou de R\$ 7.166 para R\$ 14.450, respectivamente.

Gráfico 2

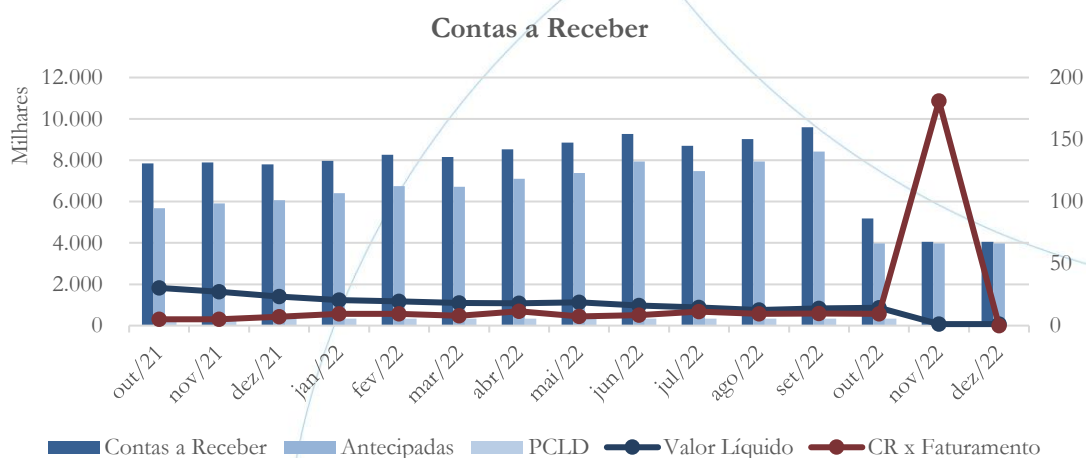


⁸ A conta disponível das recuperandas é composta pelas linhas: caixa, bancos e aplicações

Observando o atual saldo das disponibilidades verifica-se que este encontra-se inferior aos demais exercícios.

4.1.2. Contas a Receber

Gráfico 3



Após demonstrar aumento de 4,24% em outubro/2022, o saldo líquido do contas a receber apresentou considerável diminuição de 91,45% em novembro/2022, contabilizando diminuição de 0,69% em dezembro/2022. No que se refere ao saldo do contas a receber, este registrou diminuição no saldo referente aos meses de outubro (45,93%), novembro (21,89%) e dezembro (0,01%), enquanto no saldo das antecipações essa foi de 52,76% em outubro/2022, mantendo-se estável nos meses de novembro/2022 e dezembro/2022.

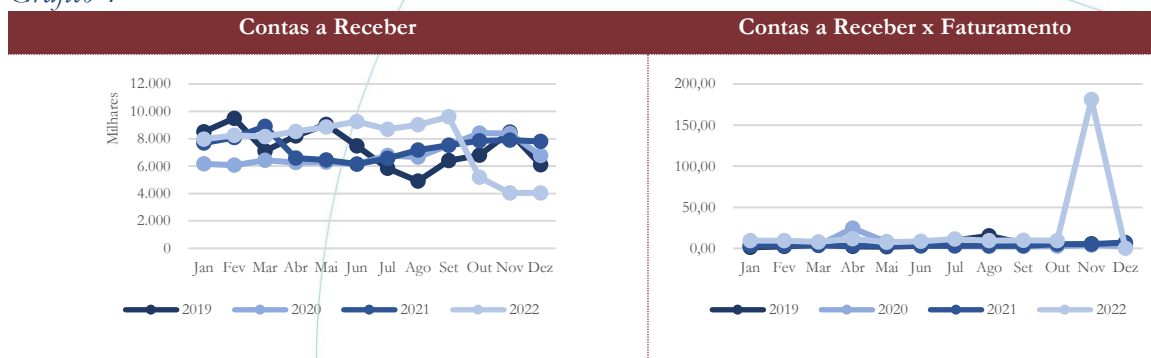
Solicitamos a seguinte informação:

Em janeiro/2022, o saldo líquido do contas a receber apresentou diminuição de 12,16% quando comparado ao mês anterior, seguido

de 4,37% no mês de fevereiro/2022. Cumpre mencionar ainda que nesse último mês há saldo no valor de R\$ 8,3 milhões no contas a receber, equivalente a 9,53 vezes o faturamento auferido no referido mês, enquanto na conta duplicatas antecipadas há saldo no valor de R\$ 6,8 milhões, equivalente a 82% do valor a receber. Com o exposto, solicitamos à recuperanda que encaminhe a composição das referidas contas.

A recuperanda encaminhou o razão analítico referente a conta clientes, não atendendo assim a solicitação acima realizada.

Gráfico 4



No presente exercício, o contas a receber apresenta saldo superior ao exercício de 2021, registrando maior representatividade quando comparado ao faturamento.

Conforme o balancete disponibilizado pela recuperanda, seus principais clientes nos meses de outubro/2022, novembro/2022 e dezembro/2022 foram:

Clientes - outubro/2022	Valor
COLORVISA0 DO BRASIL	942.394,94
ELECTROLUX DO BRASIL	911.745,53
ESMALTEC S/A	616.365,98
PRINOTTI E PRINOTTI	500.000,00



ADMINISTRAÇÃO
JUDICIAL

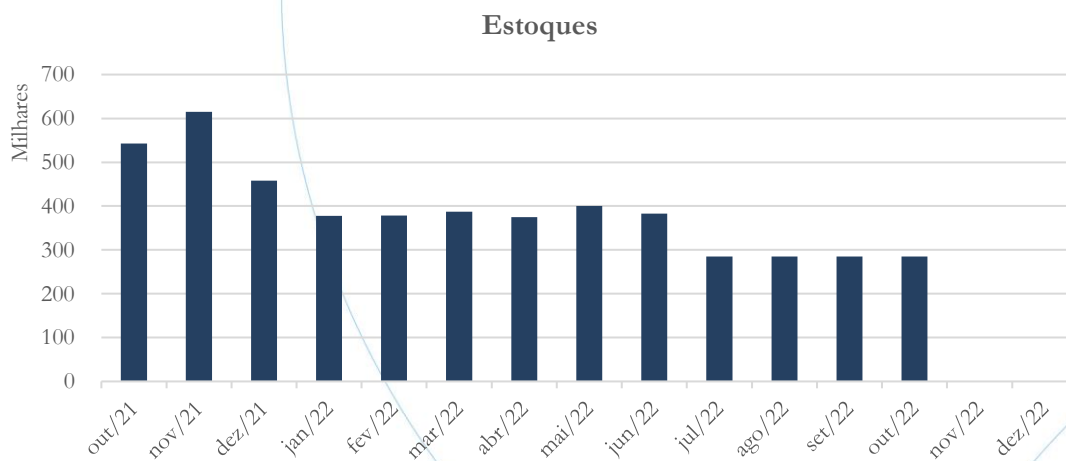
VIA VAREJO S/A	464.302,93
Total:	3.434.809,38

Cientes - novembro/2022	Valor
COLORVISAO DO BRASIL	942.394,94
ELECTROLUX DO BRASIL	911.745,53
ESMALTEC S/A	616.365,98
PRINOTTI E PRINOTTI	500.000,00
VIA VAREJO S/A	464.302,93
Total:	3.434.809,38

Cientes - dezembro/2022	Valor
COLORVISAO DO BRASIL	942.394,94
ELECTROLUX DO BRASIL	911.233,66
ESMALTEC S/A	616.365,98
PRINOTTI E PRINOTTI	500.000,00
VIA VAREJO S/A	464.302,93
Total:	3.434.297,51

4.1.3. Estoques

Gráfico 5



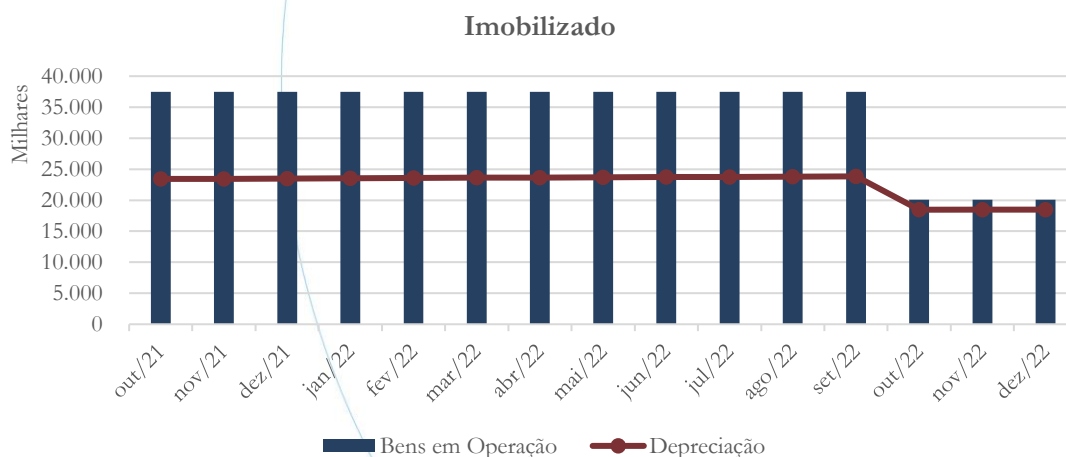
No mês de outubro/2022, o saldo dos estoques não apresentou alteração em comparação ao mês anterior. No entanto, nos meses de novembro/2022 e dezembro/2022, a conta estoques passou a contabilizar saldo zero.

4.1.4. Imobilizado

A lei 11.101/05 – que regula a recuperação judicial, a extrajudicial e a falência do empresário e da sociedade empresária – em seu art. 66, aponta que:

Após a distribuição do pedido de recuperação judicial, o devedor não poderá alienar ou onerar bens ou direitos de seu ativo permanente, salvo evidente utilidade reconhecida pelo juiz, depois de ouvido o Comitê, com exceção daqueles previamente relacionados no plano de recuperação judicial.

Gráfico 6

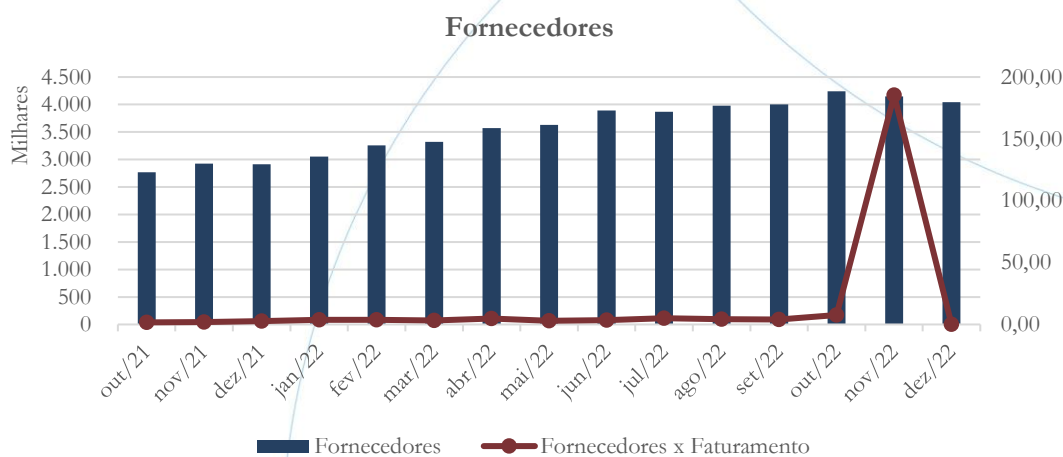


No mês de outubro/2022 houve diminuição de 46,36% no imobilizado devido a consolidação de imóvel efetuada pelo Banco Bradesco e, posterior alienação, conforme as petições às folhas: 4125/4127, 4154/4155, 4182/4189, 4206/4207,

4229/4235, 4250/4252 e 4262/4264. Nos meses de novembro/2022 e dezembro/2022, o saldo do imobilizado manteve-se estável. A depreciação apresentou aumento de 22,54% no mês de outubro/2022, de 0,07% em novembro/2022 e de 0,07% em dezembro/2022.

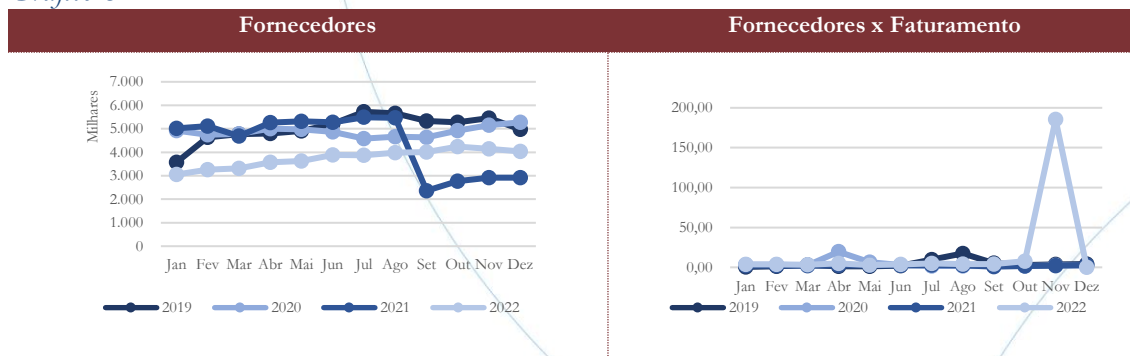
4.1.5. Fornecedores

Gráfico 7



A conta fornecedores apresentou aumento de 5,99% no mês de outubro/2022, seguido de diminuição de 2,20% em novembro/2022 e de 2,57% em dezembro/2022.

Gráfico 8



O gráfico acima apresenta a comparação da conta fornecedores nos exercícios de 2019 a 2022.

Solicitamos a seguinte informação:

Em 2022, o saldo da conta fornecedores foi inferior (30%) ao registrado no início da Recuperação Judicial, ainda que seja elevado em relação a operação demonstrada. Solicitamos à recuperanda que encaminhe a composição da conta para análise.

A recuperanda encaminhou o razão analítico referente a conta fornecedores, não atendendo assim a solicitação acima realizada.

Conforme o balancete da recuperanda, os principais fornecedores no mês de outubro, novembro e dezembro/2022 foram:

Fornecedores - outubro/2022	Valor
CEBRACE CRISTAL PLAN	938.181,11
EXAME	931.089,61
GUARDIAN DO BRASIL V	327.081,50
NEGRETTI SOLUCOES	281.250,00
G. W. FARHAT	176.600,00
Total:	2.654.202,22

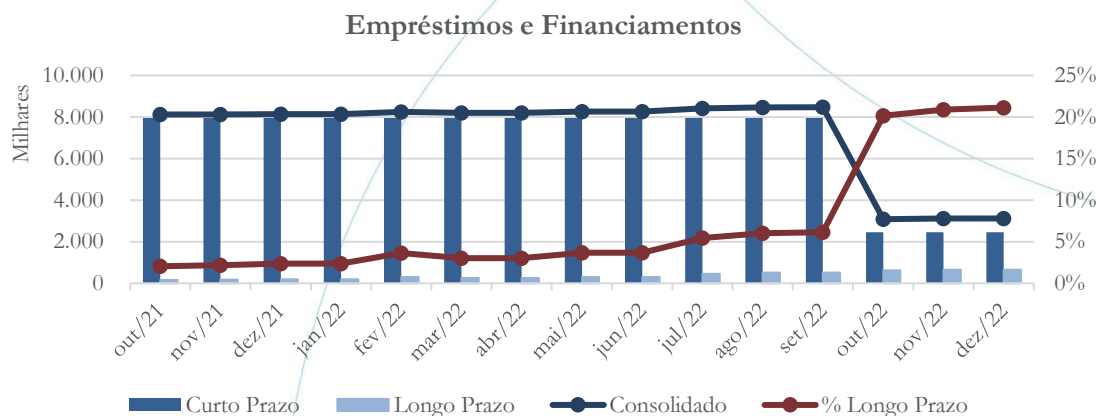
Fornecedores - novembro/2022	Valor
EXAME	966.101,31
CEBRACE CRISTAL PLAN	938.181,11
GUARDIAN DO BRASIL V	327.081,50
NEGRETTI SOLUCOES	265.380,00
G. W. FARHAT	191.600,00
Total:	2.688.343,92



Fornecedores - dezembro/2022	Valor
EXAME	1.001.113,01
CEBRACE CRISTAL PLAN	966.101,31
GUARDIAN DO BRASIL V	327.081,50
NEGRETTI SOLUCOES	265.380,00
G. W. FARHAT	191.600,00
Total:	2.751.275,82

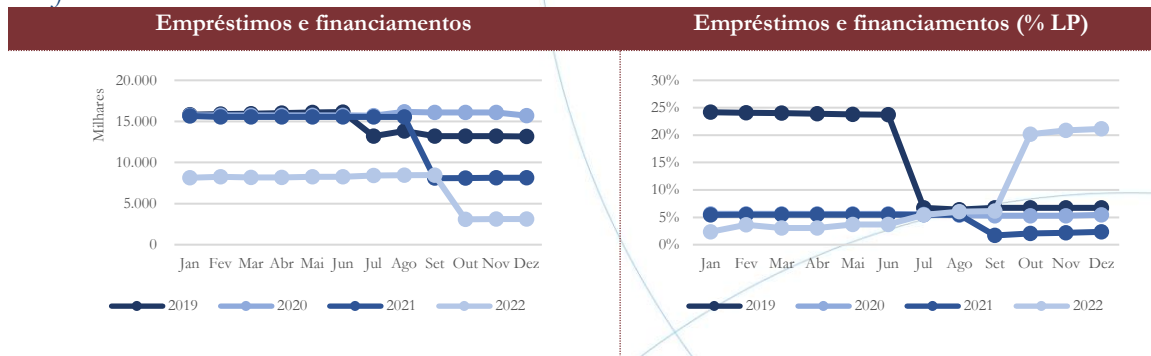
4.1.6. Empréstimos e Financiamentos

Gráfico 9



Os empréstimos e financiamentos apresentaram queda de 63,60% no mês de outubro/2022 devido a quitação do empréstimo junto ao Banco Bradesco sendo esta a contrapartida da alienação do imobilizado. No mês de novembro/2022 houve aumento de 0,90% e de 0,32% em dezembro/2022.

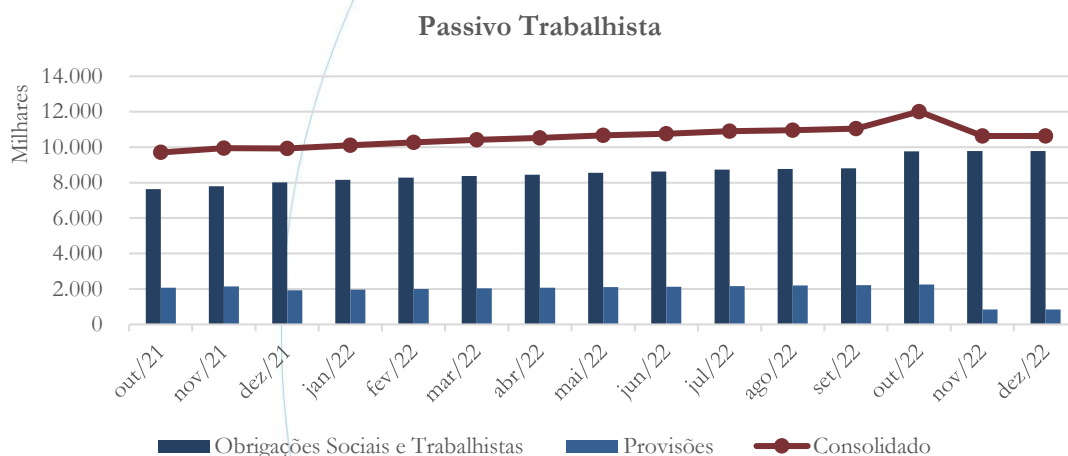
Gráfico 10



O gráfico acima apresenta a comparação entre os exercícios de 2019 a 2022.

4.1.7. Passivo Trabalhista

Gráfico 11



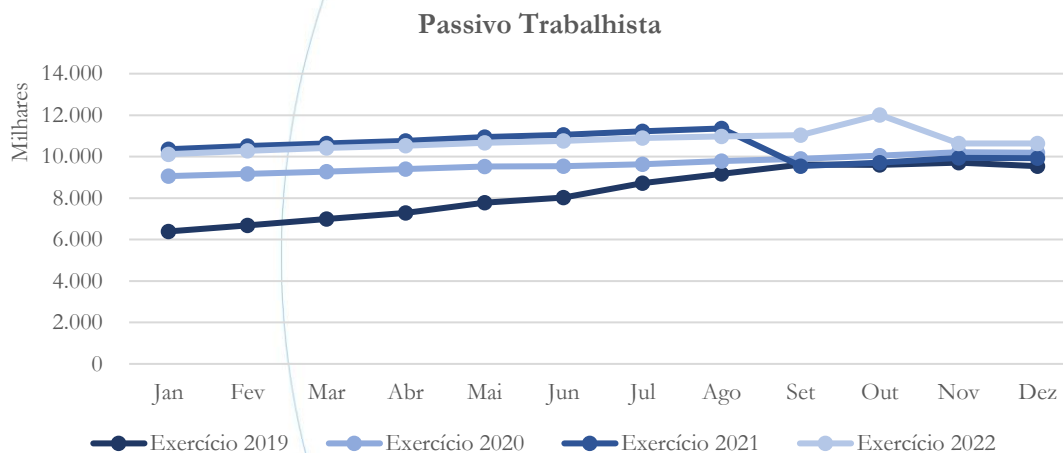
O passivo trabalhista apresentou aumento de 8,81% em outubro/2022, demonstrando posterior diminuição de 11,54% em novembro/2022, mantendo-se estável no mês de dezembro/2022. Vale observar que no mês de outubro/2022, o aumento apresentado foi motivado por rescisões que variou de R\$ 323,8 mil para R\$ 1,3 milhão, permanecendo neste patamar até o mês de dezembro/2022.

A composição do passivo trabalhista nos meses de agosto/2022 a dezembro/2022, encontra-se na tabela abaixo:

Passivo Trabalhista	ago/22	set/22	out/22	nov/22	dez/22
Salários	926.190	921.294	869.082	864.599	864.599
Rescisões	323.778	323.778	1.248.518	1.272.568	1.272.568
INSS	6.250.621	6.290.631	6.368.683	6.371.389	6.371.389
FGTS	1.197.096	1.205.574	1.205.880	1.205.880	1.205.880
Sindical	30.024	30.024	30.024	30.024	30.024
Provisões	2.193.760	2.224.329	2.246.281	837.535	837.535
Total:	10.921.470	10.995.629	11.968.467	10.581.994	10.581.994

No mês de outubro/2022, o INSS representou 53,21% do total contabilizado, compondo assim a maior parte do valor, o mesmo ocorre nos meses subsequentes de novembro/2022 (60,21% do total) e dezembro (60,21% do total).

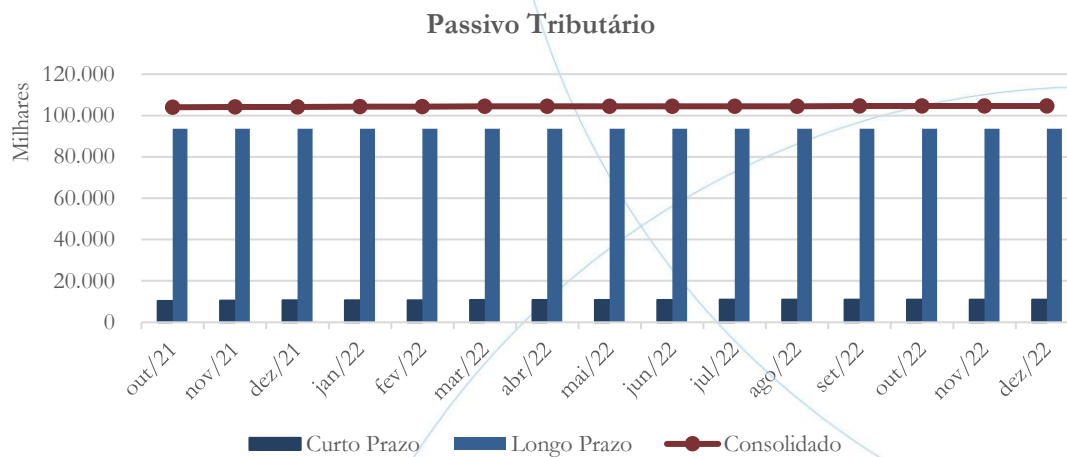
Gráfico 12



O gráfico acima apresenta a comparação entre os exercícios de 2019 a 2022.

4.1.8. Passivo Tributário

Gráfico 13

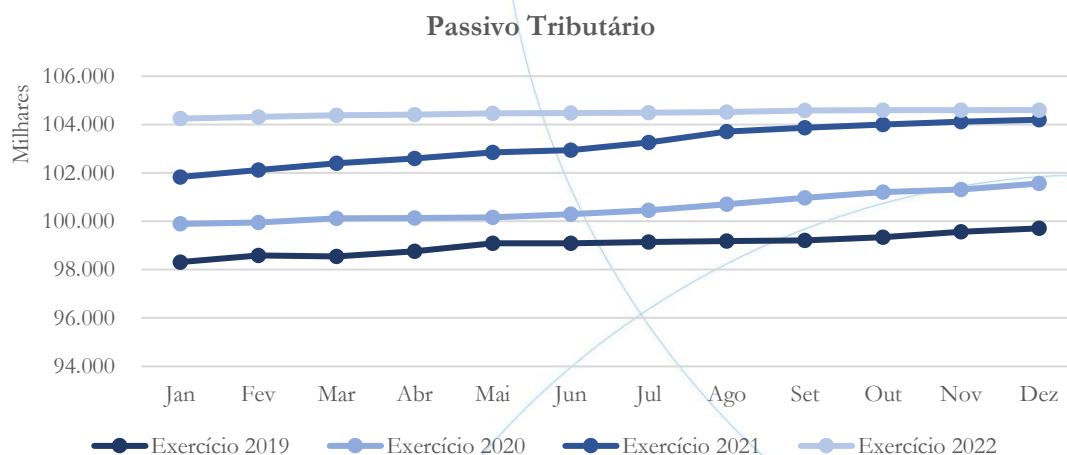


O passivo tributário consolidado apresentou aumento de 0,01% em outubro/2022, mantendo-se estável nos meses de novembro/2022 e dezembro/2022.

Passivo Tributário	ago/22	set/22	out/22	nov/22	dez/22
Municipal	21.944	21.944	21.944	21.944	21.944
Estadual	23.304.914	23.304.914	23.304.914	23.304.914	23.304.914
Federal	64.963.453	65.026.639	65.036.500	65.039.416	65.042.836
Previdenciário	12.395.026	12.395.026	12.395.026	12.395.026	12.395.026
Outros	3.770.504	3.770.504	3.770.504	3.770.504	3.770.504
Total:	104.455.841	104.519.027	104.528.888	104.531.804	104.535.224

Nos meses de outubro/2022, novembro/2022 e dezembro/2022 a esfera Federal representou 62,22% do passivo tributário.

Gráfico 14



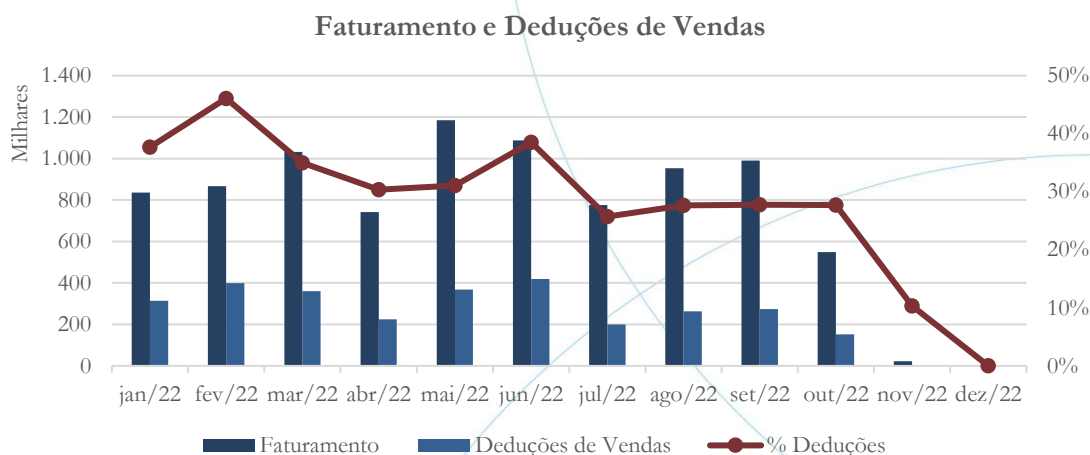
O gráfico acima apresenta a comparação entre os exercícios de 2019 a 2022.

4.2. Demonstração do Resultado do Exercício

A Demonstração do Resultado do Exercício (DRE), como relatório contábil é confeccionada junto com o Balanço Patrimonial e oferece uma síntese econômica das atividades operacionais e não operacionais permitindo visualizar assim se a empresa está gerando lucro ou prejuízo, em um determinado período.

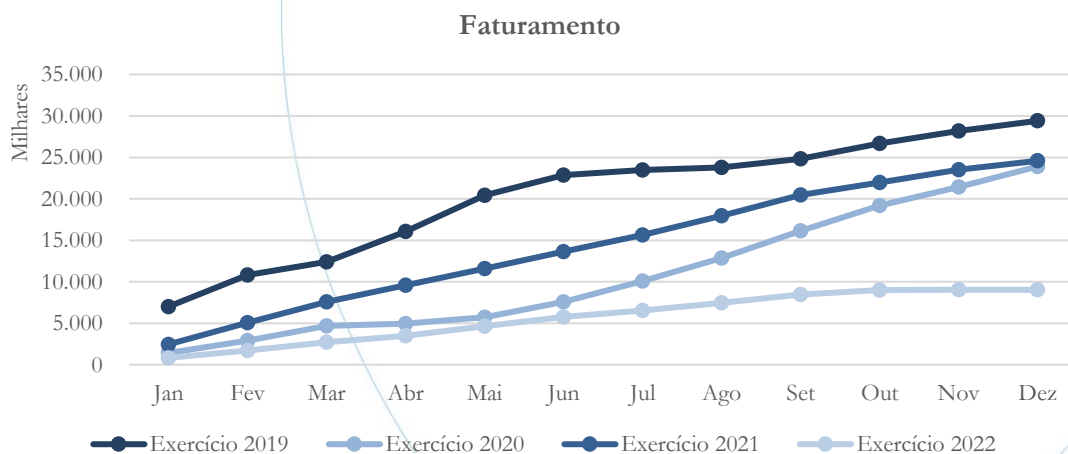
4.2.1. Faturamento e Deduções de Vendas

Gráfico 15



O faturamento apresentou diminuição de 44,63% no mês de outubro/2022 e de 95,92% em novembro/2022, passando a demonstrar saldo zero em dezembro/2022. As deduções de vendas registraram diminuição de 44,73% em outubro/2022, seguida de 98,47% no mês de novembro/2022, finalizando o período em análise com diminuição de 75,53% quando comparadas ao mês anterior.

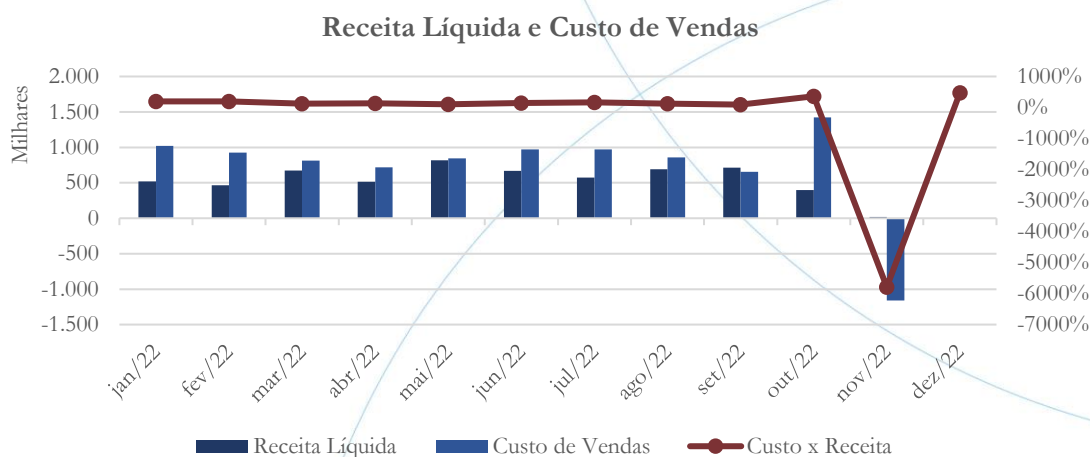
Gráfico 16



O gráfico acima apresenta a comparação entre os exercícios de 2019 a 2022.

4.2.2. Receita Líquida e Custo de Vendas

Gráfico 17



No mês de outubro/2022 a receita líquida apresentou diminuição de 44,59%, enquanto em novembro/2022 a diminuição foi de 94,94%. No mês de dezembro/2022, o saldo da receita líquida foi negativo no valor de R\$ 567. O custo de vendas após registrar queda de 116,39% em outubro/2022, contabilizou reversão deste no valor de R\$ 1.162.070 em novembro/2022 e de R\$ 2.689 em dezembro/2022.

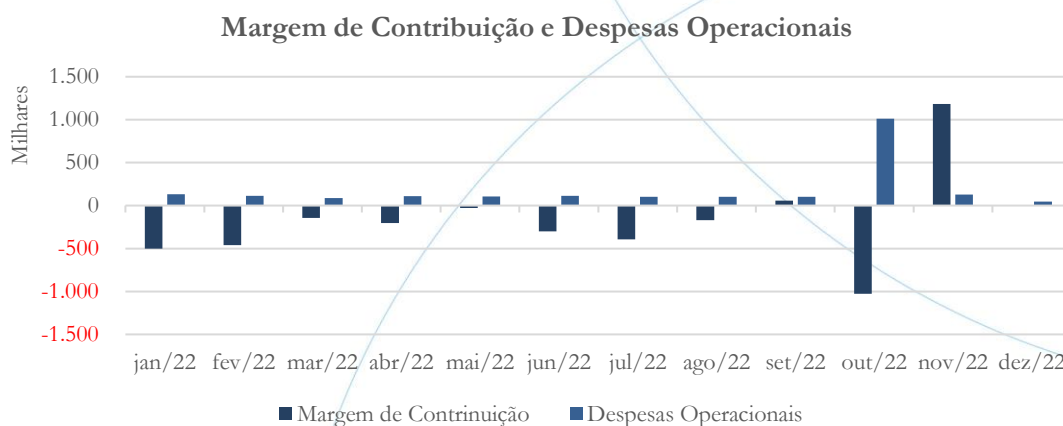
Gráfico 18



O gráfico acima apresenta a comparação entre os exercícios de 2019 a 2022.

4.2.3. Margem de Contribuição e Despesas Operacionais

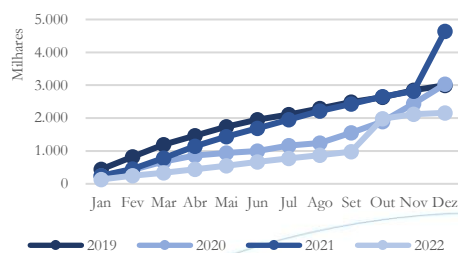
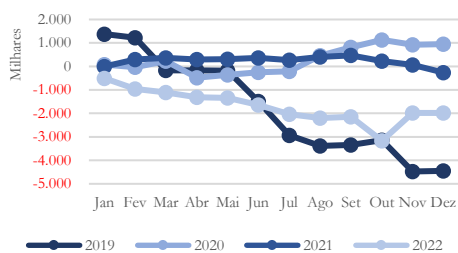
Gráfico 19



Após o registro de margem de contribuição negativa no valor de R\$ 1.025.887, a recuperanda apresentou recuperação de custo de vendas nos meses de novembro/2022 e dezembro/2022 referente a gasto com mão-de-obra decorrente da reclassificação de indenizações trabalhistas para o passivo. As despesas operacionais contabilizaram saldo no valor de R\$ 102.054 em setembro/2022, o qual passou para R\$ 1.010.776 em outubro/2022 decorrente da contabilização de impostos e taxas diversos, enquanto nos meses de novembro/2022 e dezembro/2022 esse foi de R\$ 128.346 e R\$ 46.816, respectivamente.

Gráfico 20

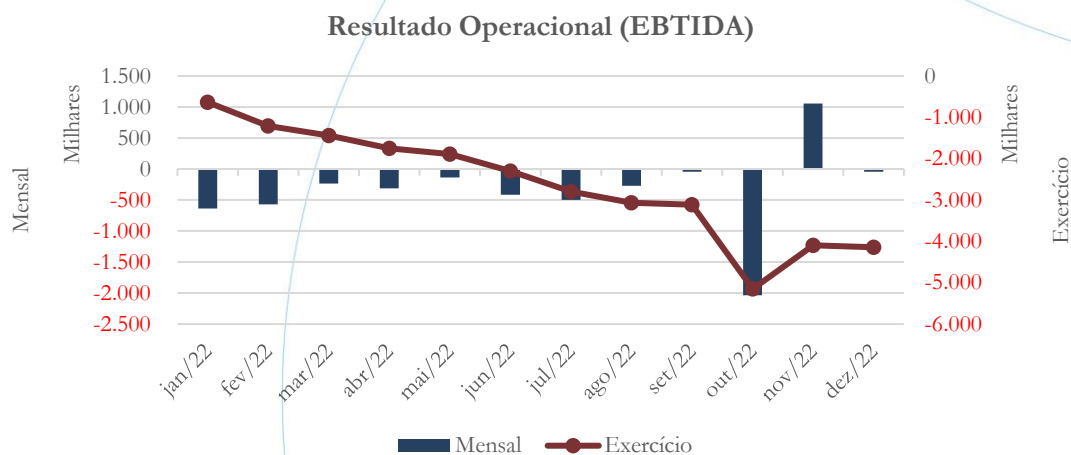




O gráfico acima apresenta a comparação entre os exercícios de 2019 a 2022.

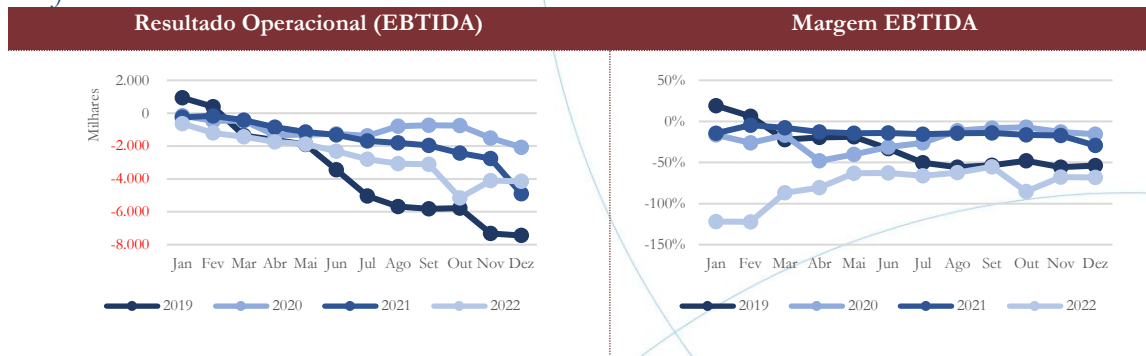
4.2.4. Resultado Operacional (EBITDA)

Gráfico 21



No exercício de 2022, o prejuízo operacional foi de R\$ 4,1 milhões.

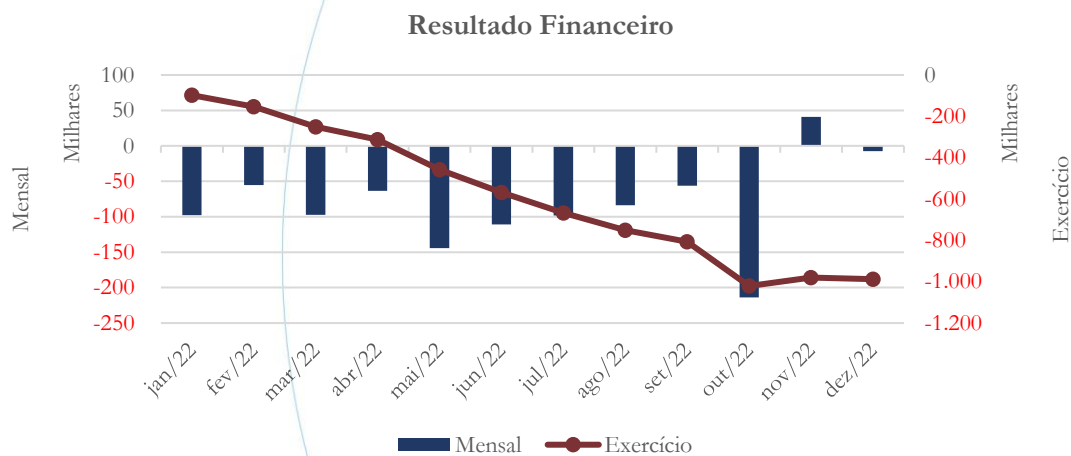
Gráfico 22



O gráfico acima apresenta a comparação entre os exercícios de 2019 a 2022.

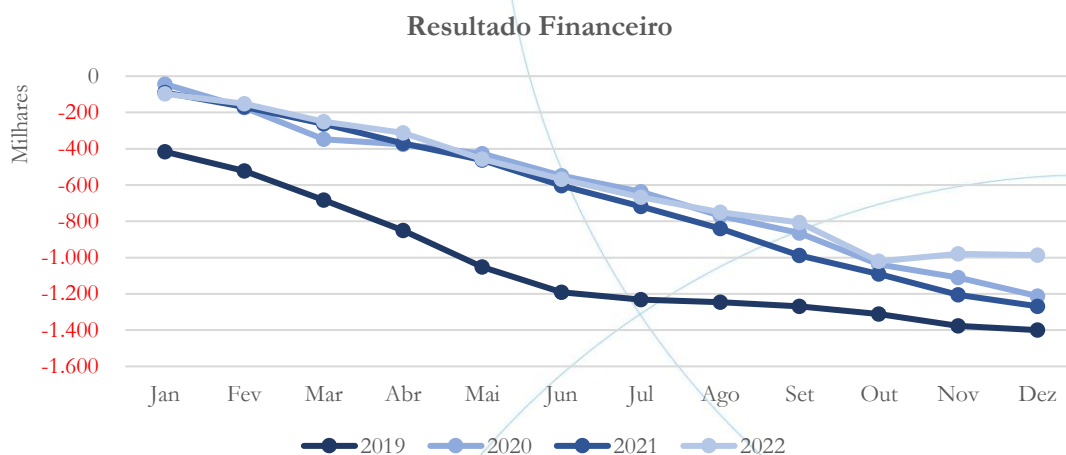
4.2.5. Resultado Financeiro

Gráfico 23



No exercício de 2022, as despesas financeiras apresentaram saldo no valor de R\$ 987,4 mil.

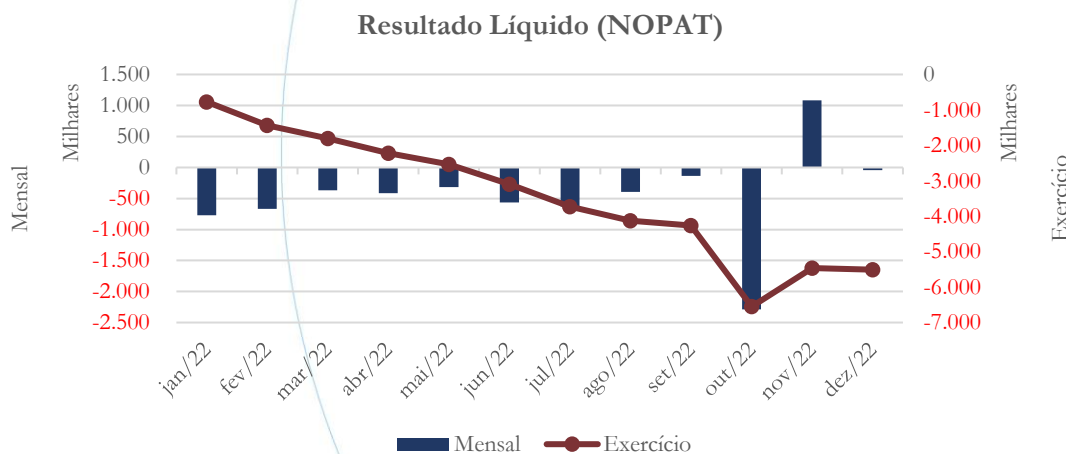
Gráfico 24



O gráfico acima apresenta a comparação entre os exercícios de 2019 a 2022.

4.2.6. Resultado Líquido

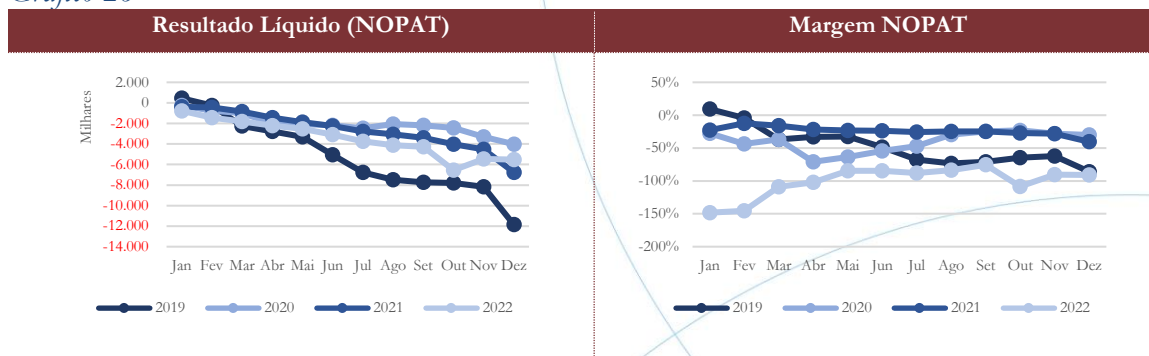
Gráfico 25



No exercício 2022, o prejuízo líquido foi de R\$ 5,50 milhões.



Gráfico 26



O gráfico acima apresenta a comparação entre os exercícios de 2019 a 2022.

4.3. Índices e Indicadores

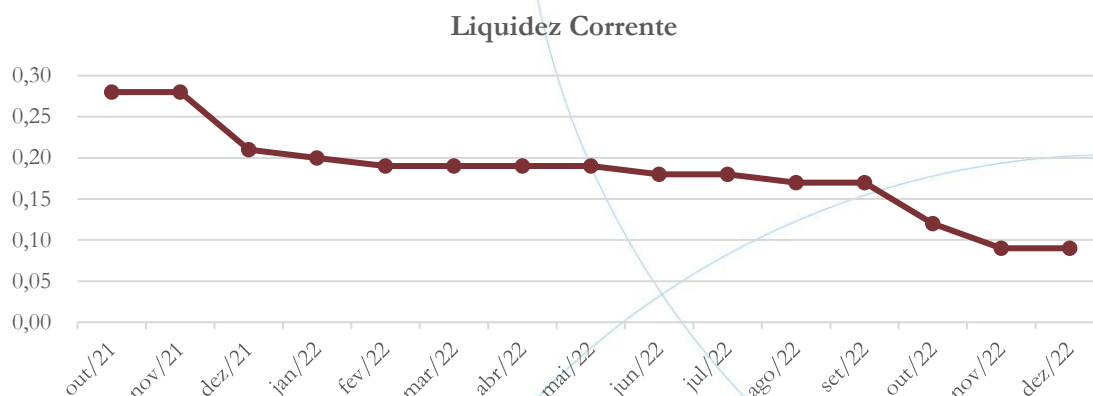
Os índices e indicadores são resultados obtidos através da análise contábil da empresa, os quais fornecem informações relevantes a respeito das operações realizadas possibilitando uma melhor avaliação, via fórmulas matemáticas, na averiguação das demonstrações financeiras.

4.3.1. Liquidez Corrente

A liquidez corrente⁹ – obtida através da razão entre o ativo circulante e o passivo circulante – tem como objetivo demonstrar se a empresa está cumprindo com as obrigações imediatas, ou seja, àquelas de curto prazo.

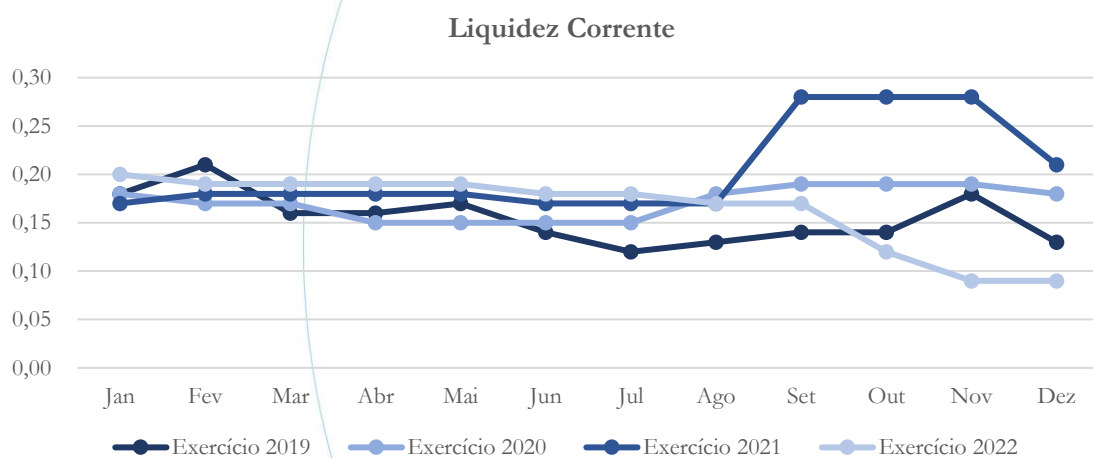
⁹ Quanto maior for o índice encontrado, melhor é a situação de liquidez da empresa.

Gráfico 27



A liquidez corrente demonstrou que a empresa possuía R\$ 0,09 para cada R\$ 1,00 de dívida adquirida a curto prazo em dezembro/2022.

Gráfico 28



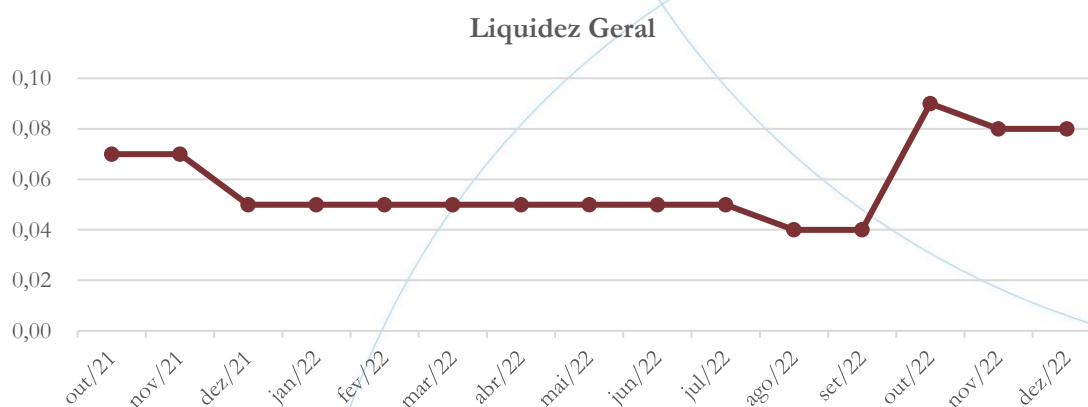
Conforme o gráfico acima, a liquidez corrente do atual exercício é inferior as demais contabilizadas nos exercícios de 2021 e 2020.

4.3.2. Liquidez Geral



Objetiva comparar a capacidade da empresa a curto e a longo prazo¹⁰. Neste sentido, quando o resultado deste for menor que 1, em tese, a empresa estaria com problemas financeiros e, conseqüentemente, apresentaria dificuldades em cumprir suas obrigações.

Gráfico 29

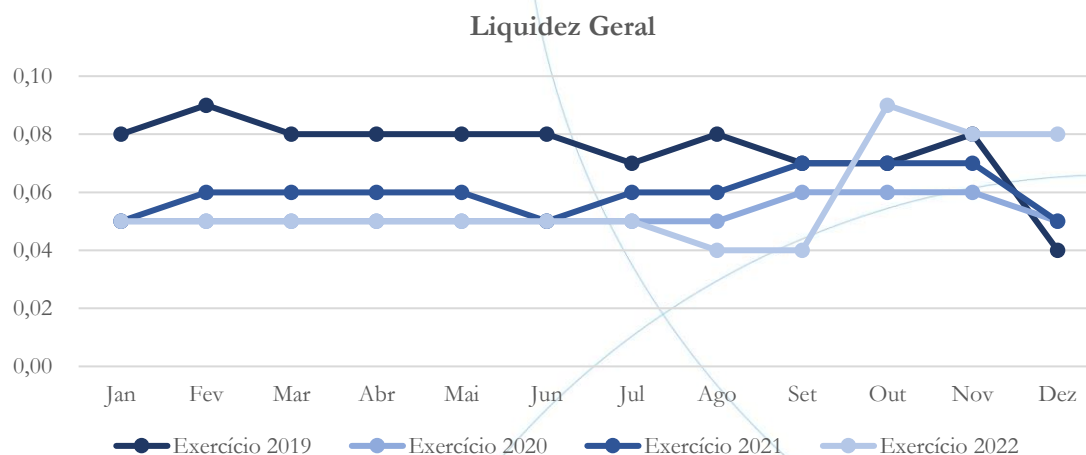


Considerando o curto e o longo prazo, verifica-se que a empresa possuía R\$ 0,08 para cada R\$ 1,00 de dívida no mês de dezembro/2022.

¹⁰ Calcula-se a liquidez geral através da soma do ativo circulante e realizável a longo prazo dividido pela soma do passivo circulante e não circulante.



Gráfico 30

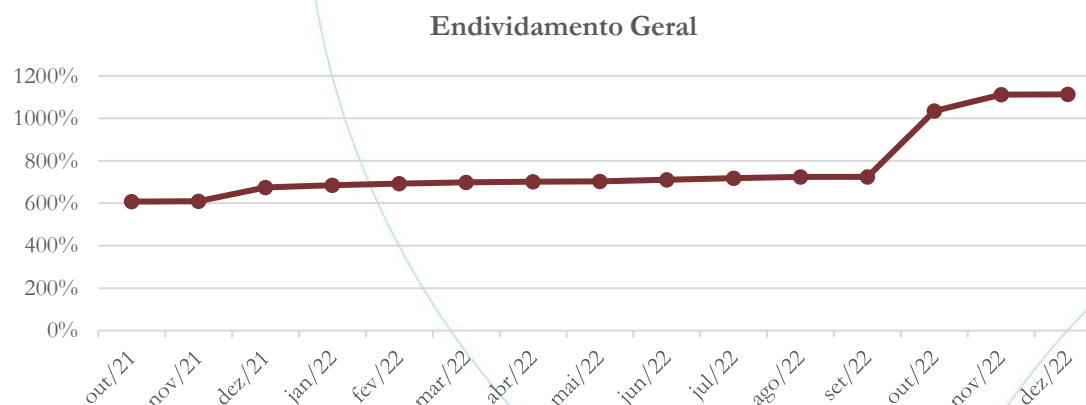


No atual exercício, a liquidez geral encontra-se superior aos demais exercícios.

4.3.3. Endividamento

O objetivo deste índice é verificar o percentual de capital de terceiros que a empresa utiliza naquele período em análise. Neste sentido, quanto mais elevado for o índice, maior o grau de endividamento no andamento de suas atividades.

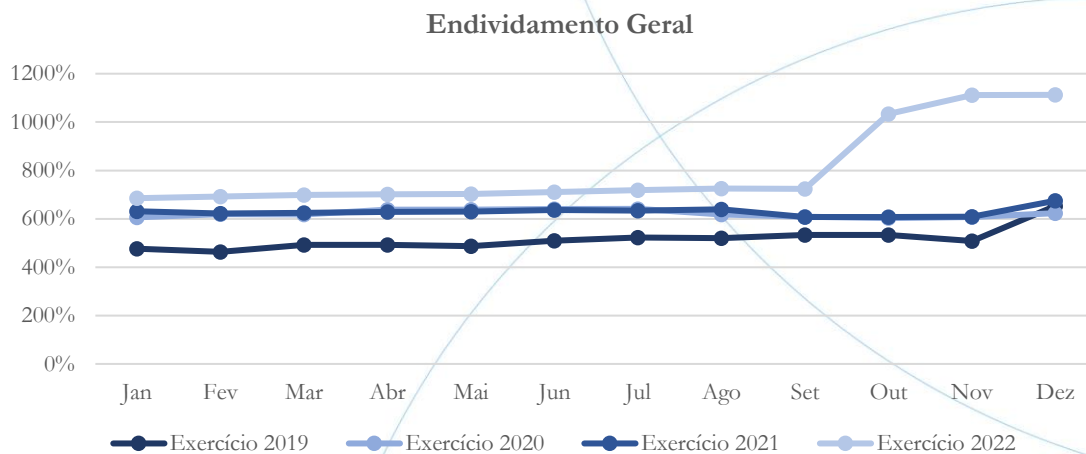
Gráfico 31





A partir do indicador acima, verifica-se que a empresa demonstra alta dependência de capital de terceiros em sua operação.

Gráfico 32



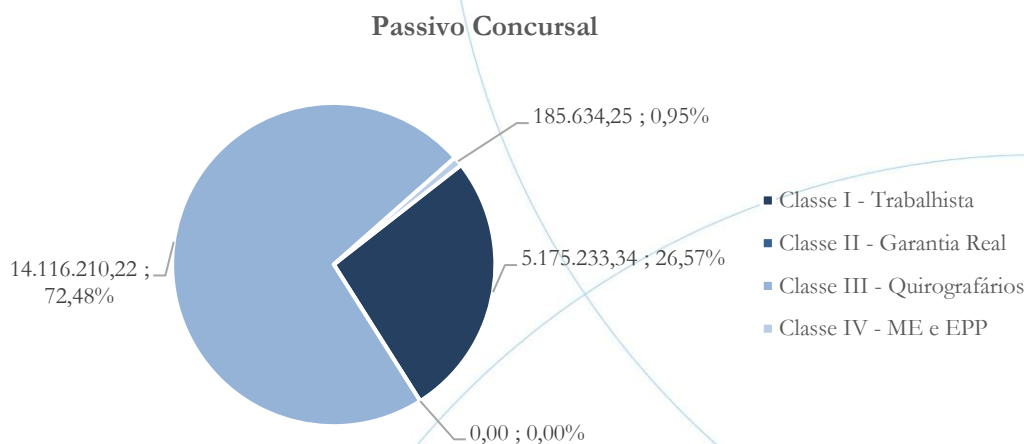
Observando o gráfico acima verifica-se que o endividamento geral do exercício 2022 é superior aos demais e mantém tendência de crescimento.

5. Passivo Concursal

A recuperanda possui o seguinte passivo concursal¹¹:

¹¹ Atualizado em março/2023.

Gráfico 33



O passivo sujeito a recuperação judicial possui valor total de R\$ 19,47 milhões, conforme a tabela abaixo:

Classes de Credores	Quantidade de Credores	Valor do Crédito	Participação da Classe
Classe I - Trabalhista	252	5.175.233,34	26,57%
Classe II - Garantia Real	0	0,00	0,00%
Classe III - Quirografários	122	14.116.210,22	72,48%
Classe IV - ME e EPP	7	185.634,25	0,95%
Total	381	19.477.077,81	100,00%

A Classe I possui 252 credores, a qual representa 26,57% do valor total, enquanto na Classe III há 122 credores, representando 72,48% do crédito total. A Classe IV possui 7 credores e representa 0,95% do crédito total. Vale ainda observar que a empresa não apresenta credores na Classe II.

6. Questionamentos em aberto

1. Em janeiro/2022, o saldo líquido do contas a receber apresentou diminuição de 12,16% quando comparado ao mês anterior, seguido de 4,37% no mês de



fevereiro/2022. Cumpre mencionar ainda que nesse último mês há saldo no valor de R\$ 8,3 milhões no contas a receber, equivalente a 9,53 vezes o faturamento auferido no referido mês, enquanto na conta duplicatas antecipadas há saldo no valor de R\$ 6,8 milhões, equivalente a 82% do valor a receber. Com o exposto, solicitamos à recuperanda que encaminhe a composição das referidas contas.

A recuperanda encaminhou o razão analítico referente a conta clientes, não atendendo assim a solicitação acima realizada.

2. No que diz respeito a arrematação do imóvel matriculado sob nº 1.600 pelo Banco Bradesco S.A. não foi localizada a contabilização referente a este. Solicitamos à recuperanda que nos posicione a respeito.

Segundo a recuperanda: *A contabilização do Imóvel será informada na contabilidade do mês 10/22 , mês da venda do imóvel . Conseguimos recentemente a informação correta para efetuar a contabilização e estaremos em breve encaminhando o book 10/22.*

3. Em 2022, o saldo da conta fornecedores foi inferior (30%) ao registrado no início da Recuperação Judicial, ainda que seja elevado em relação a operação demonstrada. Solicitamos à recuperanda que encaminhe a composição da conta para análise.

A recuperanda encaminhou o razão analítico referente a conta fornecedores, não atendendo assim a solicitação acima realizada.

7. Análise e considerações finais

Repetindo os exercícios anteriores, a Multivetrol encerrou 2022 apresentando prejuízo operacional no valor de R\$ 4,1 milhões e líquido de R\$ 5,5 milhões demonstrando margem operacional negativa, bem como líquida negativa de 68% e 91%, respectivamente.

Soma-se a questão trazida pelas Recuperandas nos autos principais acerca do arrendamento temporário do seu maquinário realizado a empresa arrematante do imóvel sob nº 1.600 levado a leilão pelo Banco Bradesco S/A de modo extrajudicial.

Informou a Recuperanda que essa alternativa empresarial foi essencial, haja vista as dificuldades perpetradas pelo Banco Bradesco S/A no depósito do sobejo da operação, como também ao imbróglgio oriundo da CND (fls. 4229/4235 dos autos principais).

Asseverou também que *continuará prestando serviços no ramo, seja alienando ou arrendando seu nome comercial, seja prestando serviços de intermediação ou outros ligados à atividade que exerce há diversos anos*, não obstante locação temporária e futura instrumentalização do PRJ com conseqüente alienação de UPI de maquinários.

Tem-se a notícia de ordem de liberação de valores a Recuperanda, a qual se comprometeu (fls. 4229/4235 dos autos principais) a utilizar os valores: *i) para o pagamento de verbas rescisórias; ii) acordos fiscais de ordem Federal e Municipal; iii) custas do processo de recuperação judicial; iv) pagamento de credores concursais e extraconcursais; v) recomposição de caixa.*

Esta Administradora Judicial irá acompanhar a situação da Recuperanda, como também a destinação das importâncias nos campos alhures apresentados, como forma de acompanhar o cumprimento do PRJ e suas atividades empresariais.

8. Acompanhamento processual

Recuperação Judicial

Processo n. 1002566-69.2018.8.26.0681

14/11/2018	• Pedido de Recuperação Judicial
10/01/2019	• Deferimento do Pedido de Recuperação Judicial
22/01/2019	• Edital Art. 52
22/03/2019	• Plano de Recuperação Judicial
01/10/2019	• Novo Plano de Recuperação Judicial
10/12/2019	• Edital Art. 53
24/11/2021	• Edital Art. 36
16/12/2021	• Aprovação do PRJ em AGC
08/04/2022	• Homologação do PRJ

Para verificação do andamento processual acesse o site: www.r4cempresarial.com.br

9. Anexos

MULTIVETRO INDÚSTRIA E COMÉRCIO DE VIDROS ESPECIAIS LTDA

Rodovia Vereador Geraldo Dias, s/n, Km 75 - Bairro Leitão - Louveira/SP

BALANÇO PATRIMONIAL E DEMONSTRATIVO DE RESULTADOS APURADOS EM 31 DE OUTUBRO DE 2022

ATIVO		PASSIVO		DEMONSTRAÇÃO DE RESULTADOS	
	Valor R\$		Valor R\$		Valor R\$
Circulante	3.649.796,99	Circulante	30.771.429,95	Vendas da Indústria	9.013.083,75
Depósitos Bancários à Vista.....	3.439,62	Fornecedores.....	4.242.206,91	Vendas - Pré Faturamento	0,00
Clientes.....	5.188.831,92	Tributos a pagar.....	10.977.285,71	Receita de Serviços.....	1.742,93
(-) Duplicatas Descontadas	-3.978.866,66	Empréstimos e financiamentos.....	2.461.545,44	Receita Bruta de Vendas	9.014.826,68
(-) Devedores Duvidosos	-340.913,84	Folha e encargos sociais.....	9.766.887,83	(-) Deduções de Vendas.....	-2.976.862,11
Despesas Antecipadas.....	454.877,88	Provisões Legais.....	2.246.281,42	(-) Deduções de Vendas - Pré.....	0,00
Impostos a Recuperar.....	1.083.373,04	Outras Contas a pagar	1.077.222,64	Receita Líquida de Vendas	6.037.964,57
Outros Créditos	954.111,33	Circulante - Concursal	14.152.747,79	(-) Custos do Produto Vendido	-4.656.853,06
Estoques	284.943,70	Fornecedores.....	4.699.394,29	(-) Folha de pagamento produção.....	-2.963.615,39
Não Circulante	10.092.737,97	Compromissos Bancários.....	7.375.422,55	(-) Energia elétrica.....	-842.359,94
Depósitos Judiciais.....	196.210,93	Folha e encargos sociais.....	2.077.930,95	(-) Manutenção máquinas.....	-67.318,40
Realizável a Longo prazo.....	8.268.743,37	Não Circulante	97.192.541,85	(-) Serviços ligados à produção.....	-465.083,87
Imobilizado em Operação.....	1.627.783,67	Obrigações com sócios.....	2.954.765,87	(=) Margem de Contribuição	-2.957.266,09
		Empréstimos e financiamentos.....	622.063,79	(-) Despesas Administrativas.....	-1.169.944,63
		Obrigações Tributárias.....	93.615.712,19	(-) Impostos e Taxas	-815.212,85
		Patrimônio Líquido	-128.374.184,63	(-) Despesas Comerciais.....	-207.852,43
		Capital Social.....	6.714.573,00	(=) EBITDA	-5.150.276,00
		Ajuste de Avaliação Patrimonial	8.242.744,54	(-) Depreciação.....	-379.064,60
		Resultados acumulados	-136.782.476,25	(=) EBIT	-5.529.340,60
		Resultado do Exercício.....	-6.549.025,92	(-) Despesas Financeiras.....	-1.025.619,66
				(+) Receitas Financeiras.....	0,00
				Lucro Operacional (EBT)	-6.554.960,26
				(+) Receita não operacional	5.934,34
				(-) Despesa não operacional	0,00
				Resultado antes da tributação	-6.549.025,92
				(-) Provisão para Contribuição Social ..	0,00
				(-) Provisão para Imposto de Renda....	0,00
Ativo Total	13.742.534,96	Passivo Total	13.742.534,96	Resultado Final do Exercício	-6.549.025,92

Reconhecemos a exatidão do BALANÇO PATRIMONIAL E DEMONSTRAÇÃO DE RESULTADOS relativos ao período encerrado em 31 de Outubro de 2022

Louveira, 31 de Outubro de 2022

Wilson José Farhat
CPF : 008.289.128-15Simone Aparecida de Oliveira
Contadora - CRC 1SP/190.422

MULTIVETRO INDÚSTRIA E COMÉRCIO DE VIDROS ESPECIAIS LTDA

Rodovia Vereador Geraldo Dias, s/n, Km 75 - Bairro Leitão - Louveira/SP

BALANÇO PATRIMONIAL E DEMONSTRATIVO DE RESULTADOS APURADOS EM 30 DE NOVEMBRO DE 2022

ATIVO	Valor R\$	PASSIVO	Valor R\$	DEMONSTRAÇÃO DE RESULTADOS	Valor R\$
Circulante	2.498.901,39	Circulante	28.498.337,00	Vendas da Indústria	9.035.472,85
Depósitos Bancários à Vista.....	7.166,05	Fornecedores.....	4.148.836,92	Vendas - Pré Faturamento	0,00
Clientes.....	4.053.192,39	Tributos a pagar.....	10.980.201,67	Receita de Serviços.....	1.742,93
(-) Duplicatas Descontadas	-3.978.866,66	Empréstimos e financiamentos.....	2.461.545,44	Receita Bruta de Vendas	9.037.215,78
(-) Devedores Duvidosos	0,00	Folha e encargos sociais.....	9.789.161,10	(-) Deduções de Vendas.....	-2.979.181,27
Despesas Antecipadas.....	454.983,45	Provisões Legais.....	837.534,66	(-) Deduções de Vendas - Pré.....	0,00
Impostos a Recuperar.....	1.082.738,96	Outras Contas a pagar	281.057,21	Receita Líquida de Vendas	6.058.034,51
Outros Créditos	879.687,20	Circulante - Concursal	14.152.747,79	(-) Custos do Produto Vendido	-4.659.069,83
Estoques	0,00	Fornecedores.....	4.699.394,29	(-) Folha de pagamento produção.....	-1.781.026,54
Não Circulante	10.079.795,08	Compromissos Bancários.....	7.375.422,55	(-) Energia elétrica.....	-869.819,38
Depósitos Judiciais.....	7.973.834,95	Folha e encargos sociais.....	2.077.930,95	(-) Manutenção máquinas.....	-71.836,80
Realizável a Longo prazo.....	491.119,35	Não Circulante	97.220.206,85	(-) Serviços ligados à produção.....	-479.232,74
Imobilizado em Operação.....	1.614.840,78	Obrigações com sócios.....	2.954.765,87	(=) Margem de Contribuição	-1.802.950,78
		Empréstimos e financiamentos.....	649.728,79	(-) Despesas Administrativas.....	-1.296.652,87
		Obrigações Tributárias.....	93.615.712,19	(-) Impostos e Taxas	-816.851,05
		Patrimônio Líquido	-127.292.595,17	(-) Despesas Comerciais.....	-180.027,44
		Capital Social.....	6.714.573,00	(=) EBITDA	-4.096.482,14
		Ajuste de Avaliação Patrimonial	8.242.744,54	(-) Depreciação.....	-392.007,49
		Resultados acumulados	-136.782.476,25	(=) EBIT	-4.488.489,63
		Resultado do Exercício.....	-5.467.436,46	(-) Despesas Financeiras.....	-1.026.381,17
				(+) Receitas Financeiras.....	0,00
				Lucro Operacional (EBT)	-5.514.870,80
				(+) Receita não operacional	47.434,34
				(-) Despesa não operacional	0,00
				Resultado antes da tributação	-5.467.436,46
				(-) Provisão para Contribuição Social ..	0,00
				(-) Provisão para Imposto de Renda....	0,00
Ativo Total	12.578.696,47	Passivo Total	12.578.696,47	Resultado Final do Exercício	-5.467.436,46

Reconhecemos a exatidão do BALANÇO PATRIMONIAL E DEMONSTRAÇÃO DE RESULTADOS relativos ao período encerrado em 30 de Novembro de 2022
Louveira, 30 de Novembro de 2022

Wilson José Farhat
CPF : 008.289.128-15

Simone Aparecida de Oliveira
Contadora - CRC 1SP/190.422

MULTIVETRO INDÚSTRIA E COMÉRCIO DE VIDROS ESPECIAIS LTDA

Rodovia Vereador Geraldo Dias, s/n, Km 75 - Bairro Leitão - Louveira/SP

BALANÇO PATRIMONIAL E DEMONSTRATIVO DE RESULTADOS APURADOS EM 31 DE DEZEMBRO DE 2022

ATIVO	Valor R\$	PASSIVO	Valor R\$	DEMONSTRAÇÃO DE RESULTADOS	Valor R\$
Circulante	2.497.224,44	Circulante	28.395.181,44	Vendas da Indústria	9.035.472,85
Depósitos Bancários à Vista.....	14.450,34	Fornecedores.....	4.042.261,36	Vendas - Pré Faturamento	0,00
Clientes.....	4.052.680,52	Tributos a pagar.....	10.983.621,67	Receita de Serviços.....	1.742,93
(-) Duplicatas Descontadas	-3.978.866,66	Empréstimos e financiamentos.....	2.461.545,44	Receita Bruta de Vendas	9.037.215,78
(-) Devedores Duvidosos	0,00	Folha e encargos sociais.....	9.789.161,10	(-) Deduções de Vendas.....	-2.979.748,71
Despesas Antecipadas.....	454.983,45	Provisões Legais.....	837.534,66	(-) Deduções de Vendas - Pré.....	0,00
Impostos a Recuperar.....	1.082.738,96	Outras Contas a pagar	281.057,21	Receita Líquida de Vendas	6.057.467,07
Outros Créditos	871.237,83	Circulante - Concursal	14.152.747,79	(-) Custos do Produto Vendido	-4.659.069,83
Estoques	0,00	Fornecedores.....	4.699.394,29	(-) Folha de pagamento produção.....	-1.783.384,04
Não Circulante	10.066.862,90	Compromissos Bancários.....	7.375.422,55	(-) Energia elétrica.....	-842.433,89
Depósitos Judiciais.....	7.973.834,95	Folha e encargos sociais.....	2.077.930,95	(-) Manutenção máquinas.....	-78.236,80
Realizável a Longo prazo.....	491.119,35	Não Circulante	97.230.236,85	(-) Serviços ligados à produção.....	-495.171,94
Imobilizado em Operação.....	1.601.908,60	Obrigações com sócios.....	2.954.765,87	(=) Margem de Contribuição	-1.800.829,43
		Empréstimos e financiamentos.....	659.758,79	(-) Despesas Administrativas.....	-1.343.468,42
		Obrigações Tributárias.....	93.615.712,19	(-) Impostos e Taxas	-816.851,05
		Patrimônio Líquido	-127.214.078,74	(-) Despesas Comerciais.....	-180.027,44
		Capital Social.....	6.714.573,00	(=) EBITDA	-4.141.176,34
		Ajuste de Avaliação Patrimonial	8.242.744,54	(-) Depreciação.....	-404.939,67
		Resultados acumulados	-136.663.326,50	(=) EBIT	-4.546.116,01
		Resultado do Exercício.....	-5.508.069,78	(-) Despesas Financeiras.....	-1.036.390,61
				(+) Receitas Financeiras.....	0,00
				(+) Receitas Operacional.....	24.502,50
				Lucro Operacional (EBT)	-5.558.004,12
				(+) Receita não operacional	49.934,34
				(-) Despesa não operacional	0,00
				Resultado antes da tributação	-5.508.069,78
				(-) Provisão para Contribuição Social ..	0,00
				(-) Provisão para Imposto de Renda....	0,00
Ativo Total	12.564.087,34	Passivo Total	12.564.087,34	Resultado Final do Exercício	-5.508.069,78

Reconhecemos a exatidão do BALANÇO PATRIMONIAL E DEMONSTRAÇÃO DE RESULTADOS relativos ao período encerrado em 31 de Dezembro de 2022
Louveira, 31 de Dezembro de 2022

Wilson José Farhat
CPF : 008.289.128-15

Simone Aparecida de Oliveira
Contadora - CRC 1SP/190.422

