

**EXCELENTÍSSIMO SENHOR DOUTOR JUÍZ DE DIREITO DA SEGUNDA  
VARA CÍVEL DA COMARCA DE PEDERNEIRAS – ESTADO DE SÃO  
PAULO**

**Processo sob nº 1001497-78.2015.8.26.0431**

**Recuperação Judicial**

**R4C – ADMINISTRAÇÃO JUDICIAL LTDA.**, regularmente nomeada Administradora Judicial nos autos da **RECUPERAÇÃO JUDICIAL** de **MEGA QUIMICA INDUSTRIA E COMERCIO EIRELI – EM RECUPERAÇÃO JUDICIAL.**, vem, respeitosamente à presença de Vossa Excelência, expor e requerer o quando segue.

Em conformidade com o artigo 22, inciso II, alínea “c” da Lei nº 11.101/05, requer esta Administradora Judicial, a juntada do **Relatório Mensal de Atividades** (RMA) da Recuperanda, atinente aos meses de janeiro e fevereiro de 2022, bem como demais documentos contábeis relativos ao mesmo período.

Cumpre esta Administradora Judicial informar, que no Relatório Mensal de Atividades constam informações a respeito do impacto que a Recuperanda vem sofrendo devido a pandemia do Covid-19.

Por derradeiro, informa que à Recuperanda ainda não encaminhou os documentos contábeis atinentes ao mês de março/22, cujo prazo findou-se em 25/04/2022.

Diante disso, buscando solucionar a presente questão, esta Administradora Judicial entrou em contato direto com a empresa e, não sendo atendido o quanto solicitado, tal fato será reportado nos autos.

Nesses termos,  
Pede deferimento.

Campinas, 11 de março de 2022.

**R4C Administradora Judicial Ltda.**

Maurício Dellova de Campos

Sócio-Diretor

Felipe Rodrigues Medeiros



ADMINISTRAÇÃO  
JUDICIAL

---

## Relatório Mensal de Atividades

---

*Mega Química Indústria e Comércio*  
*Eireli*

---

**Fevereiro/2022**

---



## Sumário

<b>1. INTRODUÇÃO .....</b>	<b>5</b>
<b>2. DO CENÁRIO ECONÔMICO E SETORIAL E DA SITUAÇÃO DA EMPRESA .....</b>	<b>6</b>
2.1. ASPECTOS CONJUNTURAIS E CONTEXTO SETORIAL.....	6
2.2. SITUAÇÃO DA RECUPERANDA.....	12
<b>3. VISÃO GERAL DA RECUPERANDA .....</b>	<b>13</b>
3.1. DA EMPRESA.....	13
3.2. DA COMPOSIÇÃO SOCIETÁRIA.....	13
3.3. DA RELAÇÃO DE ESTABELECIMENTOS E FILIAIS.....	14
3.4. DA ESTRUTURA ORGANIZACIONAL.....	14
<b>4. INFORMAÇÕES ECONÔMICAS E CONTÁBEIS .....</b>	<b>14</b>
4.1. BALANÇO PATRIMONIAL .....	15
4.1.1. <i>Disponível</i> .....	15
4.1.2. <i>Contas a Receber</i> .....	16
4.1.3. <i>Estoques</i> .....	17
4.1.4. <i>Imobilizado</i> .....	17
4.1.5. <i>Fornecedores</i> .....	18
4.1.6. <i>Empréstimos e Financiamentos</i> .....	20
4.1.7. <i>Obrigações Sociais e Trabalhistas</i> .....	20
4.1.8. <i>Passivo Tributário</i> .....	21
4.2. DEMONSTRAÇÃO DO RESULTADO DO EXERCÍCIO .....	21
4.2.1. <i>Faturamento</i> .....	22
4.3. RECEITA LÍQUIDA E CUSTO DE VENDAS.....	22
4.3.1. <i>Margem de Contribuição e Despesas Operacionais</i> .....	23
4.3.2. <i>Resultado Operacional (EBITDA)</i> .....	24
4.3.3. <i>Resultado Financeiro</i> .....	24
4.3.4. <i>Resultado Líquido</i> .....	25
4.4. ÍNDICES E INDICADORES .....	26
4.4.1. <i>Liquidez Corrente</i> .....	26
4.4.2. <i>Liquidez Geral</i> .....	27
4.4.3. <i>Endividamento</i> .....	27
4.4.4. <i>Participação do Custo de Vendas</i> .....	28



4.4.5.	Resultado da operação.....	29
4.4.6.	Retorno Líquido .....	29
5.	<b>PASSIVO CONCURSAL.....</b>	<b>30</b>
6.	<b>ANÁLISE E CONSIDERAÇÕES FINAIS .....</b>	<b>31</b>
7.	<b>ACOMPANHAMENTO PROCESSUAL.....</b>	<b>32</b>
8.	<b>ANEXOS .....</b>	<b>32</b>



## Glossário

<b>Mega</b>	Mega Química Indústria e Comércio Eireli
<b>DRE</b>	Demonstrativo de Resultado do Exercício
<b>BP</b>	Balanço Patrimonial
<b>DFC</b>	Demonstração de Fluxo de Caixa
<b>Receita Bruta ou Faturamento</b>	Todas as receitas operacionais auferidas pela empresa em um determinado período, incluindo impostos, comissões, etc.
<b>Receita Líquida</b>	Se trata do faturamento ou receita bruta depois de deduzidos os impostos, devoluções e comissões, sendo esta última de acordo com a política da empresa.
<b>Custo de Vendas</b>	São os gastos diretamente ligados a produção, como matéria-prima, materiais auxiliares e mão-de-obra direta.
<b>Margem de Contribuição</b>	Por margem de contribuição entende-se o valor que a operação da empresa gera após deduzir os impostos e os custos de vendas. Esse valor deve ser suficiente para cobrir as despesas da empresa e gerar retorno aos sócios.
<b>EBITDA</b>	O EBITDA ( <i>Earnings before interests, taxes, depreciation and amortizations</i> ) – resultado antes dos juros, impostos, depreciação e amortizações – representa a geração operacional de caixa da empresa, isto é, o quanto a empresa consegue gerar de recursos apenas em suas atividades operacionais e, por isso, também é chamado de resultado operacional.
<b>Resultado Financeiro</b>	É a diferença entre as despesas financeiras da empresa, que podem ser provenientes de juros pagos sobre empréstimos, descontos de duplicatas, variação cambial, entre outras operações; e ganhos obtidos no mercado financeiro. Não é um resultado ligado diretamente a operação executada pela empresa.
<b>Resultado Não Operacional</b>	É a diferença entre ganhos e despesas referentes a fatos não ligados a operação da empresa, como alugueis, venda de um imóvel ou ativo imobilizado.
<b>Resultado Líquido</b>	Se trata de resultado final da empresa, depois de contabilizado todos os fatores ocorridos no exercício.

## Mega Química Indústria e Comércio Eireli

### 1. Introdução

O presente relatório foi elaborado com o objetivo primordial de demonstrar – nos termos da Lei nº 11.101/2005 – Lei de Recuperação de Empresas e Falência – as bases financeiras, operacionais e estratégicas em direção à desejada superação da sua crise, de forma a resguardar e maximizar sua função social, seja como entidade geradora de bens e recursos, seja como provedora de empregos e tributos resguardando também os interesses da comunidade de credores.

Neste sentido, a presente análise sumária sintetiza, observa e relata a capacidade financeira da empresa a partir de informações disponibilizadas exclusivamente pela recuperanda, não sendo neste momento factíveis de verificação por esta Perita. Confiamos, portanto, na qualidade, completude, rigorosidade e precisão de tais informações<sup>1</sup>.

Cabe ressaltar ainda que o relatório leva em consideração outras variáveis de cunho não apenas micro, mas também macroeconômico.

Com base nos dados que aqui serão apresentados, verificaremos ou não a capacidade da empresa, no presente momento e contexto, de honrar suas responsabilidades,

---

<sup>1</sup> Tendo em vista a presunção de boa-fé e correção por parte da recuperanda, especialmente por tratar-se de ato que é processado em juízo, submetido, portanto, ao ministério do Poder Judiciário, eis que os relatórios mensais são elaborados por esta Administradora Judicial a partir de informações fornecidas pela Recuperanda, de modo que esta deve estar ciente de que tem exclusiva responsabilidade pela higidez, correção técnica e veracidade da documentação disponibilizada. Assim, esta auxiliar do juízo não hesitará em adotar as medidas cabíveis caso constatare qualquer indício de fraude na concepção da documentação que serve de base à elaboração dos relatórios mensais.



tendo em vista o processo de Recuperação Judicial, em especial em face de seus credores.

O atual relatório retrata exclusivamente as informações disponibilizadas, pela recuperanda, entre os meses de março/2021 a fevereiro/2022.

## **2. Do cenário econômico e setorial e da situação da empresa**

O objetivo desse tópico é abordar as principais informações sobre a economia, as principais projeções, bem como a situação setorial específica da recuperanda visando assim uma melhor compreensão.

Na sequência, apresentaremos um resumo da situação da recuperanda<sup>2</sup>.

### ***2.1. Aspectos conjunturais e contexto setorial***

A atividade empresarial<sup>3</sup> é organizada para a produção, circulação de bens ou de serviços e, como atividade econômica está sujeita a diversos riscos – internos e externos – que podem levar uma empresa a situação de crise econômico-financeira.

Neste sentido, além da análise econômico-financeira baseada nas demonstrações contábeis disponibilizadas pela recuperandas, importa trazer à evidência uma breve análise da conjuntura econômica, bem como, da atual situação do setor desenvolvido.

---

<sup>2</sup> Detalhado pela própria recuperanda.

<sup>3</sup> Negrão, Ricardo. Direito empresarial: estudo unificado. 5 ed. rev. – São Paulo, 2014.



É de conhecimento que, assim como no resto do mundo, com maior rigor a economia brasileira tem sofrido negativamente com o impacto do Covid-19, o qual tem-se refletido nas expectativas para a inflação futura e baixo crescimento do país.

Segundo o relatório Focus do Banco Central divulgado na data de 09/05/2022 estima-se que o PIB brasileiro crescerá 0,70% neste ano. Para o mercado financeiro a previsão para 2023 foi de 1,00% - o mesmo previsto na semana passada.

A previsão para o câmbio<sup>4</sup> é de R\$ 5,00/US\$. Para o ano de 2023, os investidores estimam que o câmbio fique em R\$ 5,04/US\$ – informação também relevante, haja vista que várias empresas estão sujeitas à sua variação, afetando assim o seu resultado.

Outra informação importante para àquelas que exportam seus produtos ao resto do mundo, diz respeito a Balança Comercial. A expectativa de superávit para 2022 é de US\$ 69,50 bilhões. Em relação ao ano de 2023, a expectativa – também de superávit – foi de US\$ 60,00 bilhões nessa semana.

Em relação a taxa básica de juros (Selic), a mediana das projeções para 2022 é de 13,25% ao ano e de 9,25% ao ano no final de 2023, segundo especialistas.

A meta de inflação<sup>5</sup> estabelecida pelo Conselho Monetário Nacional (CMN) para 2022 é de 3,5%.

---

<sup>4</sup> Objetivando maior precisão nas projeções realizadas, o BC anunciou em janeiro/2021 que a projeção anual da moeda norte-americana passou a ser calculada a partir da média para a taxa no mês de dezembro e não mais no valor projetado para o último dia útil de cada ano.

<sup>5</sup> Há uma tolerância de 1,5 percentual, portanto, podendo ir de 2,00% até 5,00%.

De acordo com as projeções do mercado, o Índice Nacional de Preços ao Consumidor Amplo (IPCA) em 2022 passou de 7,65% para 7,89%, portanto, acima do teto da meta estipulado pelo CMN. Para 2023, a projeção passou de 4,00% para 4,10%.

Setorialmente, verifica-se diferentes impactos – dado a especificidade de cada um dos setores.

Embora a produção industrial tenha iniciado o ano de 2021 demonstrando menor fôlego e desacelerando mês após mês, essa apresentou crescimento pelo 9º mês nesse primeiro mês do ano.

Segundo o Instituto Brasileiro de Geografia e Estatística (IBGE), a produção industrial cresceu 0,4% na comparação com dezembro de 2020 – indicando um tombo de 4,5% no setor diante dos efeitos da pandemia.

No mês de fevereiro/2021, a sequência de nove altas consecutivas foi interrompida e a produção industrial registrou queda de 0,9% quando comparada ao mês anterior, resultado que pode atribuído a queda de três das quatro categorias econômicas da indústria. Dentre as atividades, as que mais pressionaram o resultado geral vieram de veículos (-7,2%) e indústrias extrativas (-4,7%).

Enquanto no mês de março/2021 houve diminuição de 2,2%, em abril/2021 o resultado ficou abaixo do esperado – registrando recuo de 1,3% quando comparado ao mês anterior.

Segundo o gerente da pesquisa, André Macedo:

*Mais do que o resultado negativo em si, a gente observa um predomínio de taxas negativas disseminadas, o que reforça o recrudescimento da pandemia e todos os efeitos que isso traz para o processo produtivo.*

O cenário apresentou leve melhora no mês de maio quando a produção industrial apresentou crescimento de 1,4% - interrompendo as consecutivas quedas – sendo essa a primeira vez, desde outubro de 2018, que todas as categorias econômicas apresentaram taxa positiva para o indicador acumulado em 12 meses.

A produção industrial manteve-se estável no mês de junho/2021, sendo que das quatro categorias econômicas, três sofreram queda na produção – mantendo-se no patamar pré-crise. O principal impacto negativo foi no setor de veículos automotores, reboques e carrocerias (-3,8%).

De acordo com a Confederação Nacional da Indústria (CNI), o faturamento do setor da indústria de transformação apresentou crescimento de 2,3% no mês de janeiro/2021 quando comparado ao mês anterior, enquanto no mês de fevereiro/2021 houve diminuição de 3,3%.

Entre os meses de abril e maio, o faturamento real apresentou aumento de 0,7% - demonstrando oscilar entre altas e baixas, embora a CNI considere que o indicador começa a assumir tendência de queda devido ao fato de as altas não compensarem as retrações de meses anteriores fazendo com que o faturamento fique 3,3% menor que o apresentado de janeiro. No que diz respeito ao mês de junho, o faturamento real registrou diminuição de 0,9% quando comparado ao mês anterior.

A Companhia Siderúrgica Nacional (CNS) anunciou que reajustará seus preços em duas etapas nos meses de junho (7,5%) e julho (7,5%) em toda a linha objetivando produzir menor impacto a seus clientes e mercado em geral.

Segundo o vice-presidente comercial da companhia, Luiz Fernando Martinez, montadoras e linha branca terão reajustes de cerca de 70% em julho. *Fizemos o último reajuste para montadoras e linha branca em janeiro de 2021. O preço precisa ser corrigido, afirmou.*

Segundo Fernando Baialuna, diretor da consultoria GFK:

*A histórica demanda reprimida e uma potencial venda por troca podem garantir os resultados de fogões e geladeiras no Brasil durante os próximos três a cinco anos.*

O terceiro trimestre segue marcado pelo recuo na produção industrial – situação já esperada após a segunda onda da pandemia – o qual proporcionou efeitos negativos, tais como: forte aumento de custo e escassez de insumos.

No mês de outubro/2021, a produção industrial nacional registrou recuou de 0,6% quando comparado ao mês anterior, sendo essa a quinta queda consecutiva do indicador, o qual acumula perda de 3,7% no período. O resultado desse mês se deu devido ao recuo observado nos ramos de indústrias extrativas (-8,6%) e produtos alimentícios (-4,2%). Ainda tiveram perdas setores como de manutenção, reparação e instalação de máquinas e equipamentos (-21,6%), de máquinas e equipamentos (-4,9%), de produtos têxteis (7,7%), de máquinas, aparelhos e materiais elétricos (-5,6%) e de metalurgia (-1,9%).

De acordo com o IBGE, a produção industrial apresentou diminuição de 0,2% em novembro, quando comparada ao mês anterior, enquanto no mês de dezembro houve crescimento de 2,9%, sendo essa a primeira taxa positiva desde o mês de maio. Nesse último mês a produção de veículos (12,2%) e produtos alimentícios (2,9%) foram os

destaques, enquanto os produtos farmoquímicos e farmacêuticos (-6,9%) exerceram impacto negativo.

A produção industrial fechou 2021 apresentando avanço de 3,9%, após dois anos seguidos registrando perdas, embora ainda continue sofrendo impacto da alta dos preços das matérias-primas, da falta de insumos e da fraca demanda. Vale ainda mencionar que no acumulado do ano, dentre as quatro categorias econômicas, três destas foram destaque, quais sejam: veículos automotores, reboques e carrocerias (20,3%), máquinas e equipamentos (24,1%) e metalurgia (15,4%).

Segundo o gerente da pesquisa, André Macedo:

*Em 2021, houve uma característica decrescente ao longo do ano, uma vez que houve ganho acumulado de 13% no primeiro semestre e, posteriormente, o setor industrial mostrou redução de fôlego. Os resultados positivos dos primeiros meses do ano tinham relação com uma base de comparação muito depreciada, já que em 2020 houve perdas bastante intensas para a indústria.*

De acordo com o IBGE, a produção industrial apresentou queda de 2,2% no mês de janeiro de 2022 quando comparado ao mês anterior – tombo maior que o projetado pelo mercado (-1,9%) – eliminando grande parte do avanço de 2,9% conquistado em dezembro/2021. Para Macedo:

*Verificamos que o mês de janeiro está bem caracterizado pela perda de dinamismo e de perfil disseminado de queda, uma vez que todas as grandes categorias econômicas mostram recuo na produção, tanto na...*

Entre as influências negativas encontram-se as atividades como veículos automotores, reboques e carrocerias (-17,4%) e indústrias extrativas (-5,2%).



Embora no mês de fevereiro, a produção industrial tenha registrado crescimento de 0,7% em comparação a janeiro – eliminando assim parte da queda do mês anterior – o setor mantém-se 2,6% abaixo do patamar pré pandemia, sendo puxado pela indústria extrativa (5,3%) e de produtos alimentícios (2,4%).

Outras altas significativas vieram de outros equipamentos de transporte (15,1%), produtos farmoquímicos e farmacêuticos (12,7%), veículos automotores, reboques e carrocerias (3,2%), metalurgia (3,3%), bebidas (4,1%) e produtos de borracha e de material plástico (2,9%).

Apesar da redução do IPI adotada pelo governo federal, a produção industrial sofre com o aperto nas condições financeiras e monetárias, além do aumento de custos, intensificados devido ao conflito geopolítico na Ucrânia e restrições adotadas na China para conter o avanço da Covid-19.

## ***2.2. Situação da recuperanda***

Em seu relatório operacional, a recuperanda apresenta um panorama a respeito da atividade operacional. Nesse sentido e, segundo a recuperanda:

*O foco da empresa é o varejo, um dos motivos é para diminuir os riscos de inadimplência. Além disso, com esse foco conseguimos chegar aos clientes com o preço justo, que supre os custos da empresa. Ainda assim, mantemos venda para alguns distribuidores e atacados, pois contribuem expressivamente para nosso faturamento.*

A recuperanda ainda menciona que foi impactada pela concorrência desleal.



### 3. Visão geral da recuperanda

Neste ponto, será apresentada a composição societária da empresa, assim como, eventuais alterações no que diz respeito às participações societárias. Não menos importante, também relacionaremos os estabelecimentos e filiais (quando houver), com breve descritivo da atividade desenvolvida em cada um, quando segmentada ou diferenciada.

#### 3.1. Da empresa

Informações	Mega Química
Tipo de Estabelecimento	Matriz
Nire	35600442968
Razão Social	Mega Química Indústria e Comércio Eireli
Nome Fantasia	N/D
Data de Abertura	05/06/2002
CNPJ	05.133.898/0001-90
Inscrição Estadual	515.028.141.119
Endereço	Avenida Virgílio Francheschi, N-11
Complemento	Norte
Bairro	Distrito Industrial VII
Cidade	Pederneiras
Estado	SP
CEP	17820-000
Natureza Jurídica	230-5 - Empresa Individual de Responsabilidade Limitada (de Natureza Empresarial)
CNAE Principal	20.62-2-00 - Fabricação de produtos de limpeza e polimento
CNAE Secundários	20.29-1-00 - Fabricação de produtos químicos orgânicos não especificados anteriormente
	20.63-1-00 - Fabricação de cosméticos, produtos de perfumaria e de higiene pessoal
	20.61-4-00 - Fabricação de sabões e detergentes sintéticos
	21.23-8-00 - Fabricação de preparações farmacêuticas
Capital Social (R\$)	150.000,00

#### 3.2. Da composição societária

Marcos Antônio Mesquita Roncato – 100%

Capital Social: R\$ 150.000,00





### 3.3. Da relação de estabelecimentos e filiais

Filial Nr.	Nire	Cidade	Estado	CNPJ	Inscrição Estadual
1	35904832324	Pederneiras	SP	05.133.898/0002-70	515.051.222.116

### 3.4. Da estrutura organizacional

A tabela abaixo apresenta a estrutura organizacional da recuperanda:

Período	Produção	Administração	Expedição	Diretoria	Total
Março/21	28	11	5	1	45
Abril/21	29	12	5	1	47
Maió/21	28	12	5	1	46
Junho/21	30	11	5	1	47
Julho/21	30	9	5	1	45
Agosto/21	31	9	5	1	46
Setembro/21	31	8	5	1	45
Outubro/21	29	10	5	1	45
Novembro/21	28	10	5	1	44
Dezembro/21	27	10	5	1	43
Janeiro/21	27	10	5	1	43
Fevereiro/21	27	10	5	1	43

O quadro de funcionários não apresentou alteração, conforme a tabela acima.

## 4. Informações Econômicas e Contábeis

De acordo com o IBRACON (NPC 27):

*[...] as demonstrações contábeis são uma representação monetária estruturada da posição patrimonial e financeira em determinada data e das transações realizadas por uma entidade no período findo nessa data. O objetivo das demonstrações contábeis de uso geral é fornecer informações sobre a posição patrimonial e financeira, o*



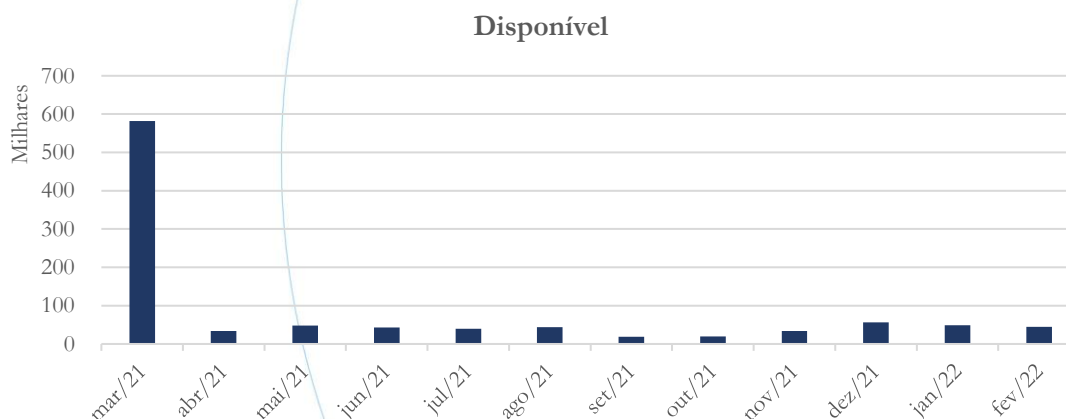
*resultado e o fluxo financeiro de uma entidade, que são úteis para uma ampla variedade de usuários na tomada de decisões. As demonstrações contábeis também mostram os resultados do gerenciamento, pela Administração, dos recursos que lhe são confiados.*

#### **4.1. Balanço Patrimonial**

O Balanço Patrimonial, como demonstração contábil, tem por objetivo evidenciar de forma qualitativa e quantitativamente – em uma determinada data – a posição patrimonial e financeira da empresa.

##### **4.1.1. Disponível<sup>6</sup>**

*Gráfico 1*



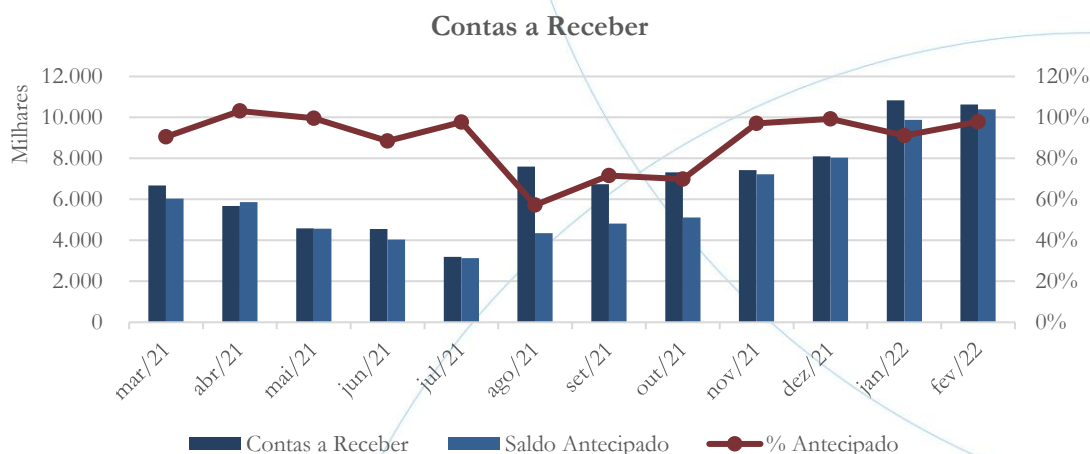
O saldo das disponibilidades registrou diminuição de 13,92% no mês de janeiro/2022 e de 8,57% em fevereiro/2022.

<sup>6</sup> A conta disponível das recuperandas é composta pelas linhas: caixa, bancos e aplicações



#### 4.1.2. Contas a Receber<sup>7</sup>

Gráfico 2



O contas a receber registrou aumento de 33,78% no mês de janeiro/2022, enquanto no mês de fevereiro/2022 houve diminuição de 1,91%. Referente ao saldo das duplicatas antecipadas, esse apresentou aumento de 22,97% e 5,18%, respectivamente no mesmo período em análise. Vale ainda observar que as duplicatas antecipadas representaram 98% do valor a receber referente no mês de fevereiro/2022.

As tabelas abaixo apresentam os principais clientes nos meses de janeiro/2022 e fevereiro/2022:

Cliente	jan/22
PRIME FRAGRANCIAS INDUSTRIA E COMERCIO EIRELI	2.103.676
SUPPLY DISTRIBUIDORA DE PRODUTOS ALIMENTICIOS LTDA	668.795
COMERCIAL DESTRO LTDA	415.485
COMERCIAL MULT MIX PRODUTOS ALIMENTICIOS EIRELI	410.472
CASAS GUANABARA COMESTIVEIS LTDA	354.846
RAVENNA INDUSTRIA E COMERCIO DE COSMETICOS LTDA - ME	286.027

<sup>7</sup> No período entre abril/2020 e novembro/2020, o saldo do contas a receber informado já considerava as duplicatas antecipadas no mercado. A partir de dezembro/2020, graficamente passaram a ser demonstrados os títulos a receber, o saldo antecipado, bem como o valor líquido.

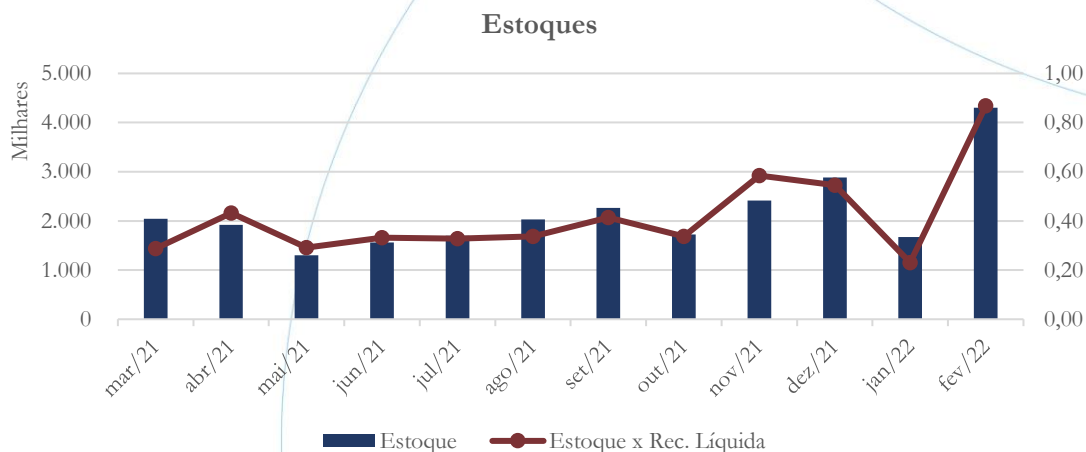


CONDOR SUPER CENTER LTDA	276.064
LUMADE COMERCIAL E DISTRIBUIDORA S.A.	259.477

Cliente	fev/22
SUPPLY DISTRIBUIDORA DE PRODUTOS ALIMENTICIOS LTDA	801.752
PRIME FRAGRANCIAS INDUSTRIA E COMERCIO EIRELI	611.779
CONDOR SUPER CENTER LTDA	490.464
COMERCIAL DE ALIMENTOS ASA LTDA	380.259
COMERCIAL MULT MIX PRODUTOS ALIMENTICIOS EIRELI	360.298
KOCH HIPERMERCADO S/A	294.717
CASAS GUANABARA COMESTIVEIS LTDA	252.781
LUMADE COMERCIAL E DISTRIBUIDORA S.A.	229.950

### 4.1.3. Estoques

Gráfico 3



A rubrica da conta estoques apresentou saldo de R\$ 1,67 milhão no mês de janeiro/2022, enquanto em fevereiro/2022 esse foi de R\$ 4,30 milhões.

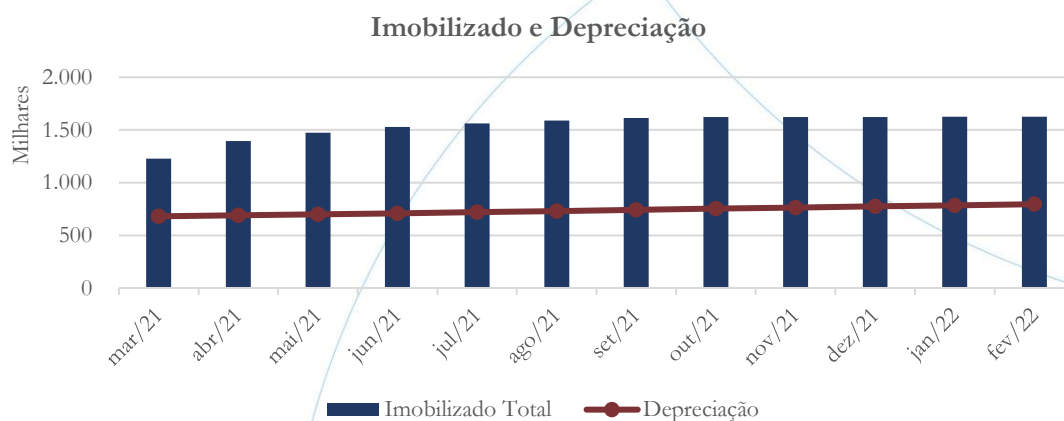
### 4.1.4. Imobilizado

A lei 11.101/05 – que regula a recuperação judicial, a extrajudicial e a falência do empresário e da sociedade empresária – em seu art. 66, aponta que:



*Após a distribuição do pedido de recuperação judicial, o devedor não poderá alienar ou onerar bens ou direitos de seu ativo permanente, salvo evidente utilidade reconhecida pelo juiz, depois de ouvido o Comitê, com exceção daqueles previamente relacionados no plano de recuperação judicial.*

Gráfico 4

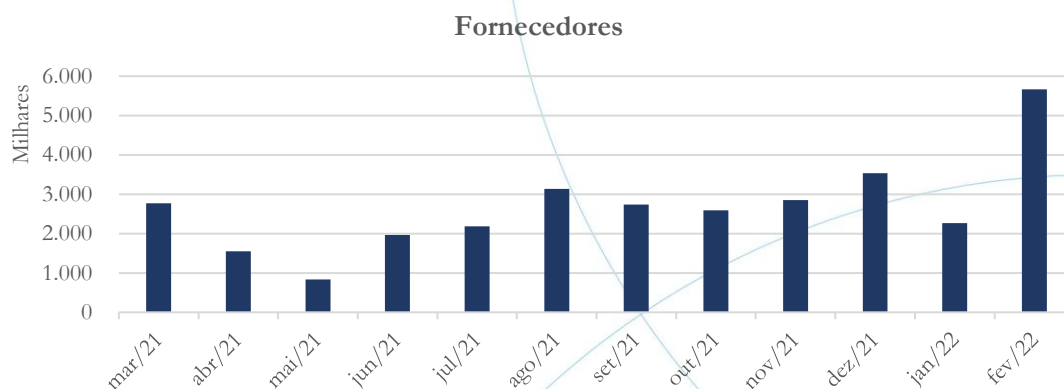


A conta imobilizado apresentou aumento de 0,07% e de 0,09% nos meses de janeiro/2022 e fevereiro/2022, enquanto na depreciação esse foi de 1,38% e 1,36%, no mesmo período em análise.

#### 4.1.5. Fornecedores



Gráfico 5



O saldo da conta fornecedores passou de R\$ 2,26 milhões no mês de janeiro/2022 para R\$ 5,66 milhões em fevereiro/2022.

A tabela abaixo apresenta os principais clientes nos meses de janeiro/2022 e fevereiro/2022:

Cliente	Jan/22
GRECO GUERREIRO LTDA	1.117.817
ALL DISTRIBUIDORA DE COMBUSTIVEIS EIRELI	342.900
RCP PAPEIS UNIPessoal LTDA	94.450
APARECIDA EMBALAGENS SAO PAULO LTDA	73.994
KERMAPI FERRAMENTARIA LTDA	69.825
MAQ TERRA PEDERNEIRAS COMERCIO SERVICOS LTDA	62.800
J.P. IND. COM. DE PAPELAO MICROONDULADO EIRELI EPP	61.859
COSTA LOUREIRO SOCIEDADE INDIVIDUAL DE ADVOCACIA	59.139
CAPRARA & ROESCH ADVOGADOS S/S	37.540

Cliente	Fev/22
GRECO GUERREIRO LTDA	3.086.581
ALL DISTRIBUIDORA DE COMBUSTIVEIS EIRELI	524.680
USINA SANTA ROSA LTDA	333.855
RCP PAPEIS UNIPessoal LTDA	180.080
APARECIDA EMBALAGENS SAO PAULO LTDA	154.235
J.P. IND. COM. DE PAPELAO MICROONDULADO EIRELI EPP	121.422
PRIME FRAGRANCIAS INDUSTRIA E COMERCIO EIRELI	120.528
COSTA LOUREIRO SOCIEDADE INDIVIDUAL DE ADVOCACIA	82.787
FER-CORR EMBALAGENS LTDA	68.761



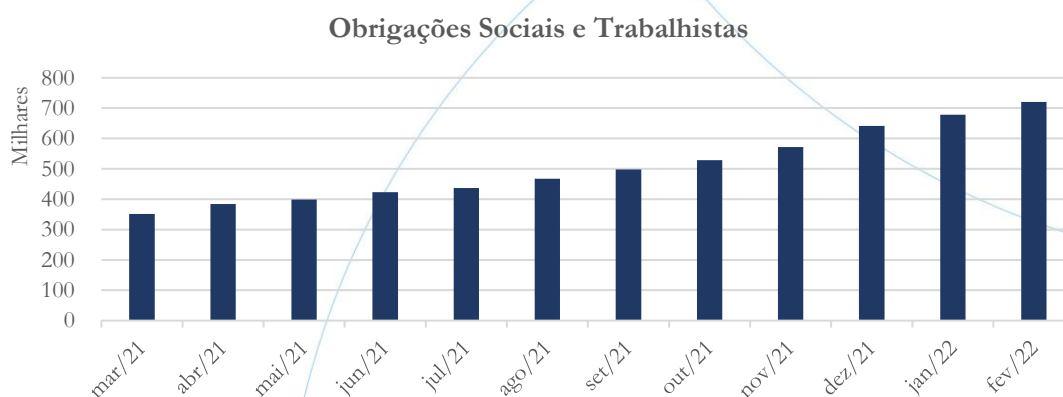


#### 4.1.6. Empréstimos e Financiamentos

A empresa não apresenta saldo referente a empréstimos e financiamentos.

#### 4.1.7. Obrigações Sociais e Trabalhistas

Gráfico 6



O saldo das obrigações sociais e trabalhistas apresentou aumento de 5,77% e 6,23%, respectivamente nos meses de janeiro/2022 e fevereiro/2022.

A tabela abaixo apresenta a composição das obrigações trabalhistas:

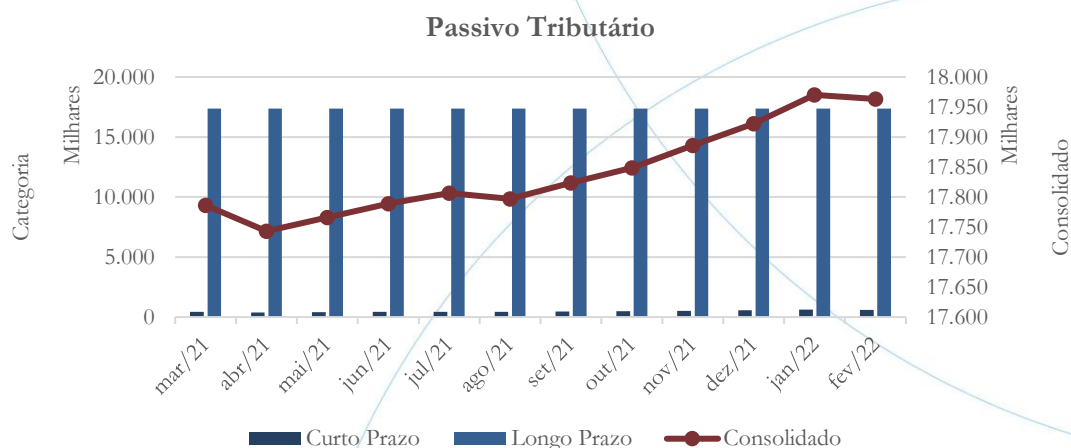
Verbas Trabalhistas	set/21	out/21	nov/21	dez/21	jan/22	fev/22
Salários e Ordenados	40.522	40.272	48.422	46.441	46.097	81.731
INSS	239.710	263.497	298.106	361.953	394.620	435.256
FGTS	27.172	34.151	45.478	56.591	64.197	67.869
Sindical	0	0	0	0	0	0
Rescisões	0	0	1.811	0	0	0
Processos	230.935	230.935	226.435	223.185	219.935	217.935
Provisões	257.814	265.265	255.964	205.298	230.317	261.480
<b>Total:</b>	<b>796.153</b>	<b>834.120</b>	<b>876.216</b>	<b>893.469</b>	<b>955.166</b>	<b>1.064.271</b>

No mês de fevereiro/2022, o INSS representou 41% do passivo trabalhista, seguido pelos processos trabalhistas, os quais representaram 20% do passivo total.



### 4.1.8. Passivo Tributário

Gráfico 7



No mês de janeiro/2022, o saldo consolidado do passivo tributário registrou aumento de 0,27%, enquanto em fevereiro/2022 foi contabilizado diminuição de 0,04%.

A tabela abaixo apresenta a composição do passivo tributário por esfera:

Fazenda	set/21	out/21	nov/21	dez/21	jan/22	fev/22
Municipal	88	39	31	328	2	41
Estadual	10.145.235	10.174.814	10.211.179	10.237.756	10.287.043	10.275.093
Federal	7.568.627	7.564.216	7.564.970	7.574.753	7.573.462	7.578.566
Outros	109.684	109.684	109.684	109.684	109.684	109.684
<b>Total:</b>	<b>17.823.634</b>	<b>17.848.753</b>	<b>17.885.863</b>	<b>17.922.522</b>	<b>17.970.192</b>	<b>17.963.384</b>

A esfera estadual representa 57,20% do passivo tributário total, enquanto a federal representa 42,19%.

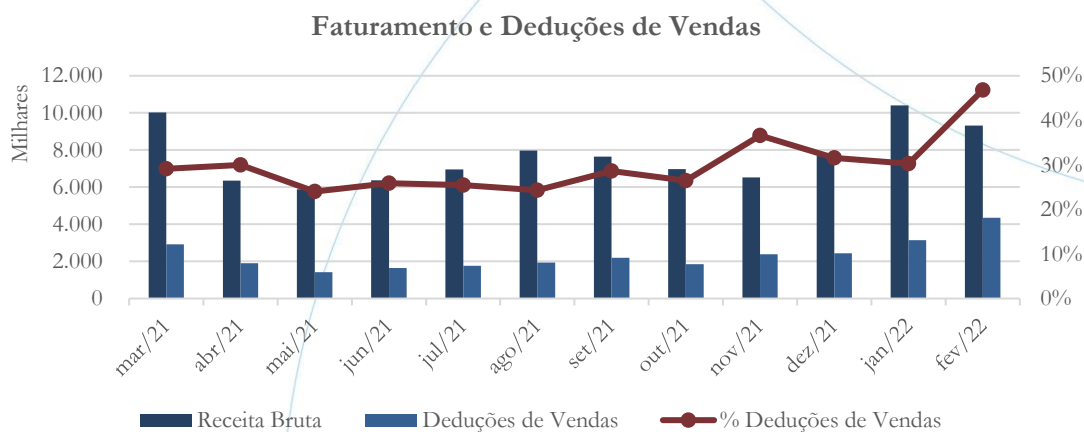
### 4.2. Demonstração do Resultado do Exercício



A Demonstração do Resultado do Exercício (DRE), como relatório contábil é confeccionada junto com o Balanço Patrimonial e oferece uma síntese econômica das atividades operacionais e não operacionais permitindo visualizar assim se a empresa está gerando lucro ou prejuízo, em um determinado período.

#### 4.2.1. Faturamento

Gráfico 8

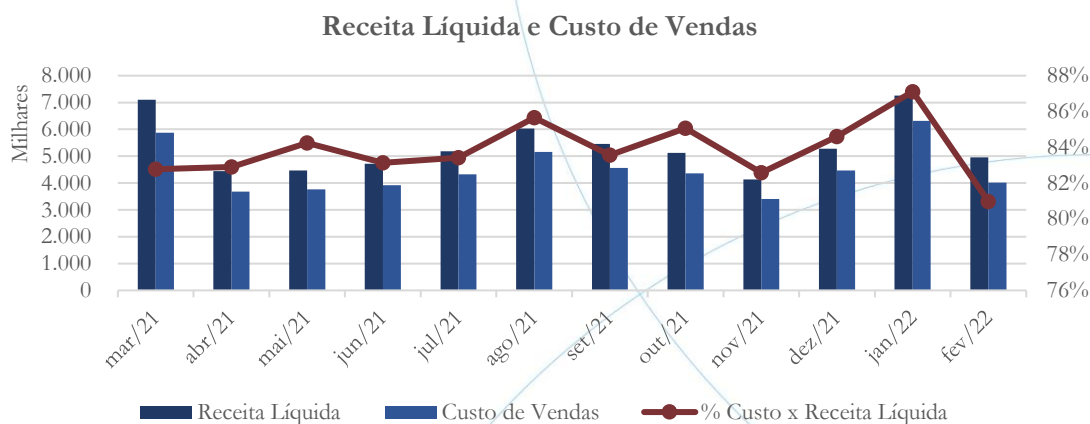


No mês de janeiro/2022, o faturamento apresentou aumento de 34,70%, quando comparado ao mês anterior, enquanto em fevereiro/2022 houve diminuição de 10,46%, no saldo contabilizado. As deduções de vendas registraram aumento de 29,12% em janeiro/2022 e de 38,54% em fevereiro/2022.

#### 4.3. Receita Líquida e Custo de Vendas



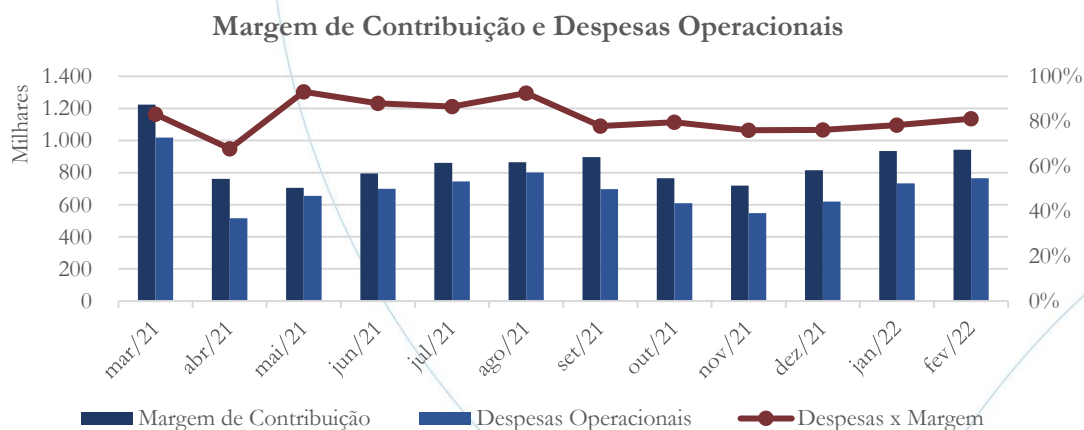
Gráfico 9



A receita líquida apresentou aumento de 37,28% no mês de janeiro/2022, seguido de diminuição de 31,69% em fevereiro/2022, enquanto na conta custo de vendas o aumento foi de 41,36% em janeiro/2022 e diminuição de 36,51% no mês de fevereiro/2022.

#### 4.3.1. Margem de Contribuição e Despesas Operacionais

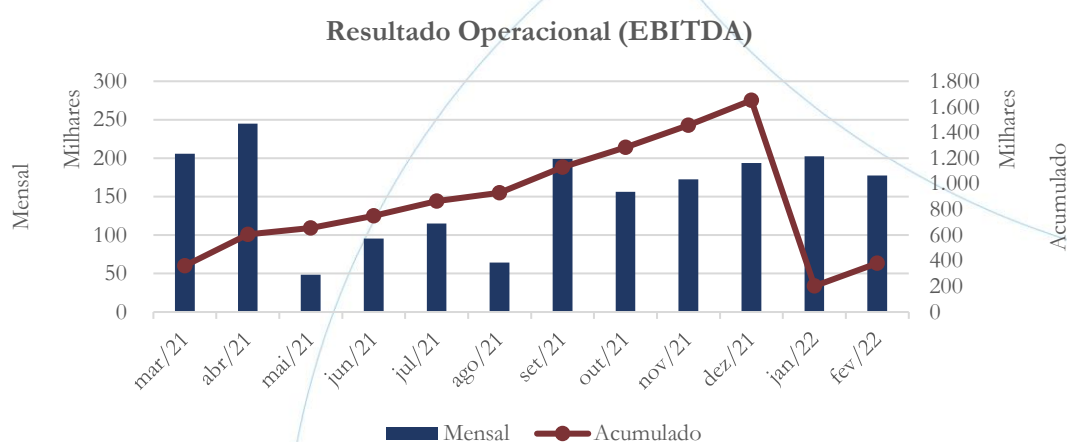
Gráfico 10



A margem de contribuição apresentou aumento de 14,83% em janeiro/2022 e de 0,84% no mês de fevereiro/2022. No mesmo período, as despesas operacionais registraram aumento de 18,2% e 4,46%.

#### 4.3.2. Resultado Operacional (EBITDA)

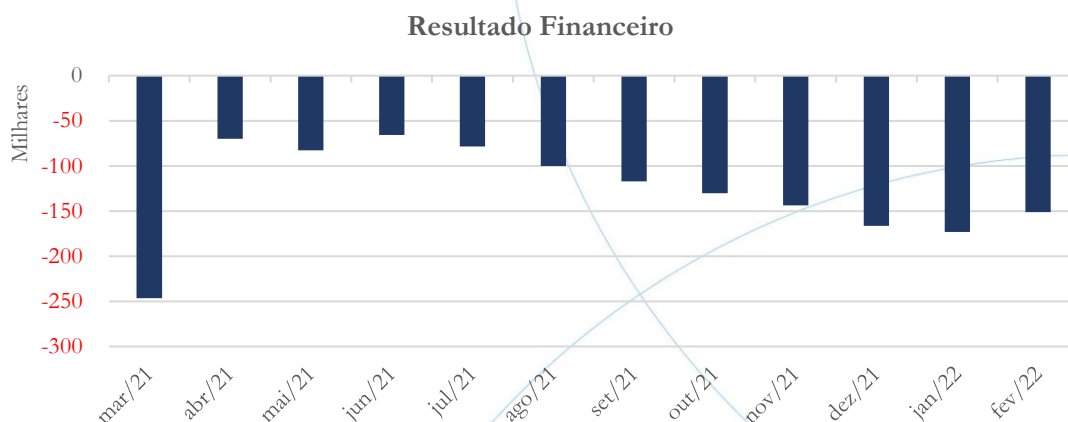
Gráfico 11



O resultado operacional apresentou aumento de 4,31% no mês de janeiro/2022, seguido de diminuição de 12,25% em fevereiro/2022, contabilizando lucro operacional de R\$ 379 mil nos dois primeiros meses de 2022.

#### 4.3.3. Resultado Financeiro

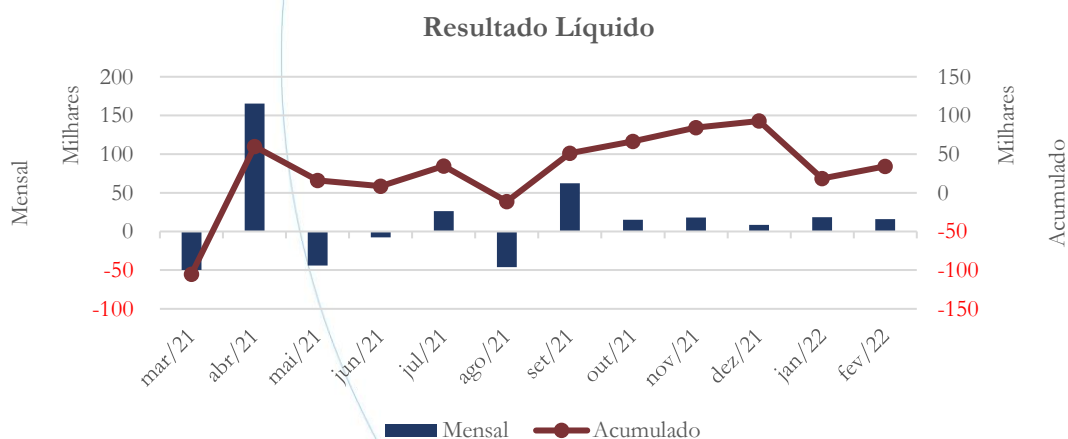
Gráfico 12



As despesas financeiras apresentaram aumento de 4,06% em janeiro/2022, seguido de diminuição de 12,71% no mês de fevereiro/2022.

#### 4.3.4. Resultado Líquido

Gráfico 13



O bom desempenho operacional foi consumido pelas despesas financeiras, resultando em lucro líquido de R\$ 34,4 mil nos dois primeiros meses de 2022.

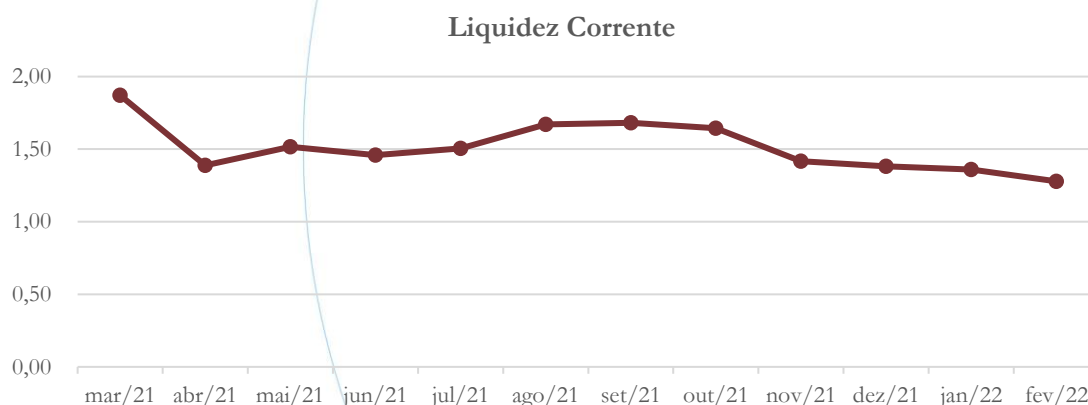
#### 4.4. Índices e Indicadores

Os índices e indicadores são resultados obtidos através da análise contábil da empresa, os quais fornecem informações relevantes a respeito das operações realizadas possibilitando uma melhor avaliação, via fórmulas matemáticas, na averiguação das demonstrações financeiras.

##### 4.4.1. Liquidez Corrente

A liquidez corrente<sup>8</sup> – obtida através da razão entre o ativo circulante e o passivo circulante – tem como objetivo demonstrar se a empresa está cumprindo com as obrigações imediatas, ou seja, àquelas de curto prazo.

Gráfico 14



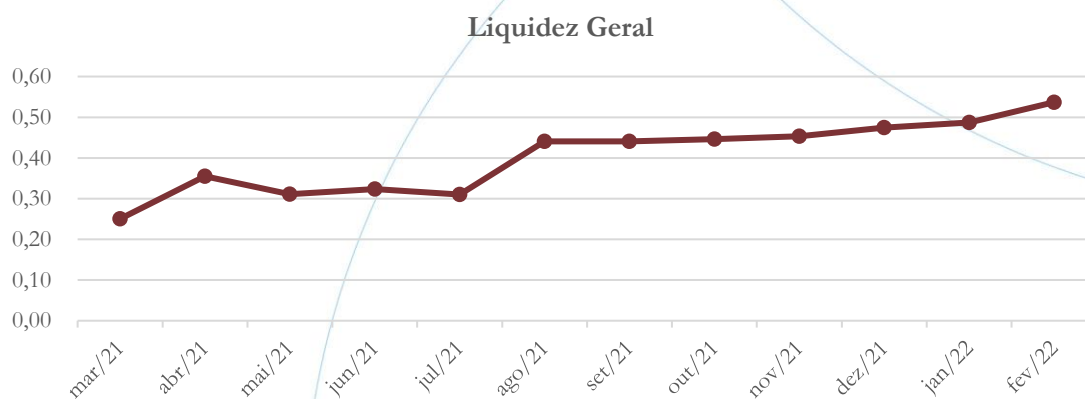
No mês de fevereiro/2022, a empresa possuía R\$ 1,28 para cada R\$ 1,00 de dívida adquirida a curto prazo.

<sup>8</sup> Quanto maior for o índice encontrado, melhor é a situação de liquidez da empresa.

#### 4.4.2. Liquidez Geral

Objetiva comparar a capacidade da empresa a curto e a longo prazo<sup>9</sup>. Neste sentido, quando o resultado deste for menor que 1, em tese, a empresa estaria com problemas financeiros e, conseqüentemente, apresentaria dificuldades em cumprir suas obrigações.

Gráfico 15



No mês de fevereiro/2022, a recuperanda possuía R\$ 0,54 para cada R\$ 1,00 de dívida adquirida a curto e a longo prazo.

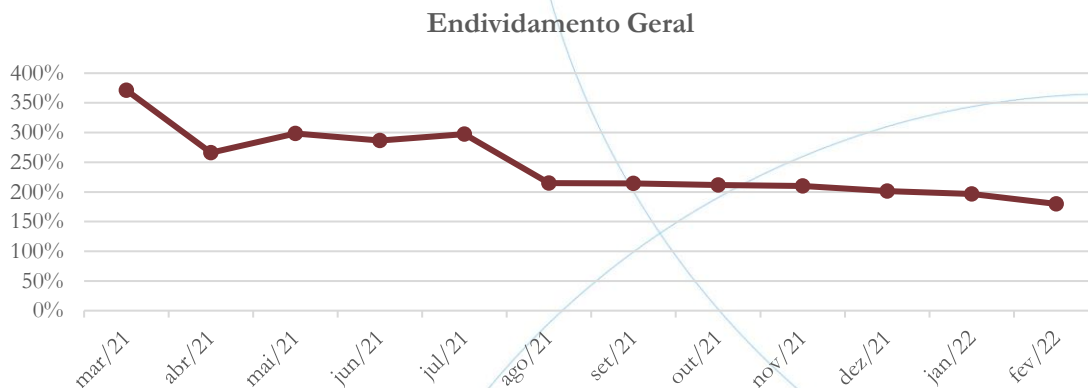
#### 4.4.3. Endividamento

O objetivo deste índice é verificar o percentual de capital de terceiros que a empresa utiliza naquele período em análise. Neste sentido, quanto mais elevado for o índice, maior o grau de endividamento no andamento de suas atividades.

<sup>9</sup> Calcula-se a liquidez geral através da soma do ativo circulante e realizável a longo prazo dividido pela soma do passivo circulante e não circulante.



Gráfico 16

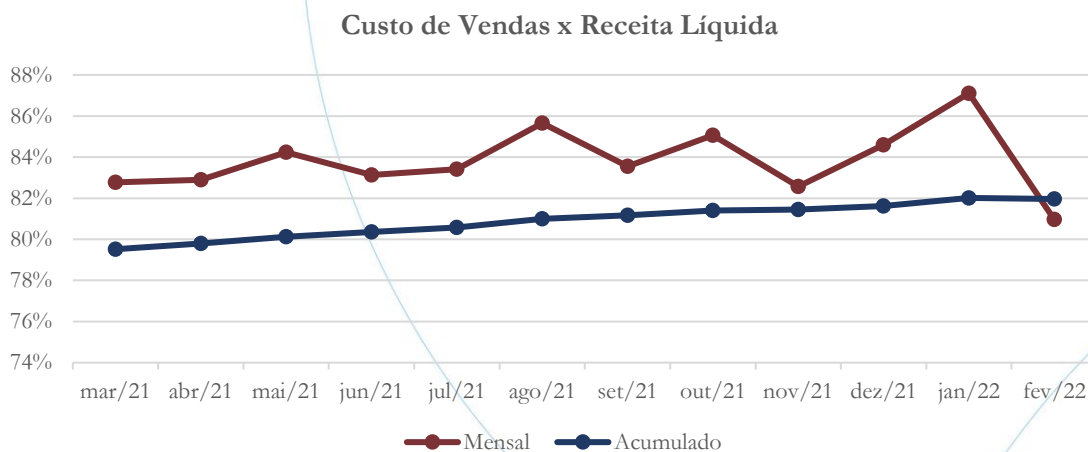


O endividamento geral foi de 180% no mês de fevereiro/2022, indicando alta dependência de capital de terceiros na operação.

#### 4.4.4. Participação do Custo de Vendas

Mostra a participação do custo de vendas na receita líquida auferida em cada período.

Gráfico 17



No mês de fevereiro/2022, o custo de vendas representou 81% da receita líquida, enquanto no exercício esse foi de 82%.

#### 4.4.5. Resultado da operação

O EBITDA (*Earnings before interests, taxes, depreciation and amortizations*) – resultado antes dos juros, impostos, depreciação e amortizações – que mede o resultado da operação. Neste sentido, este nos mostra quanto dinheiro é gerado pelos ativos operacionais.

Gráfico 18



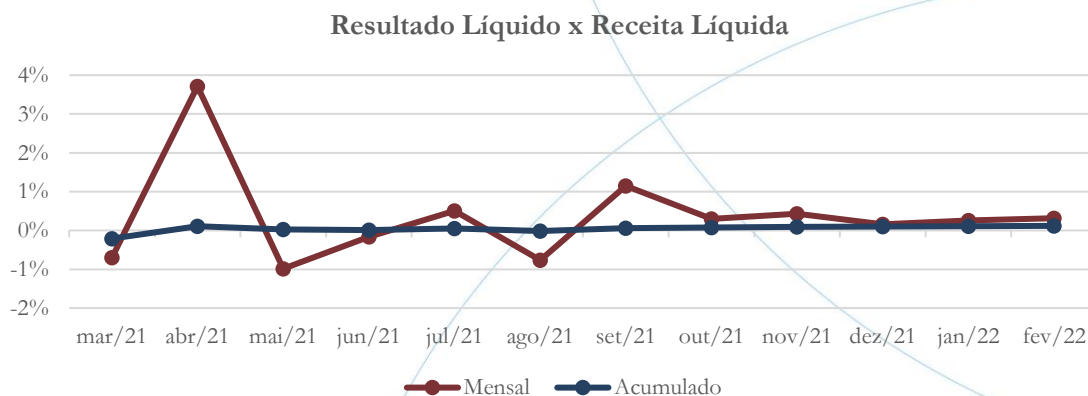
No mês de fevereiro/2022, o resultado operacional foi positivo em 4% no saldo consolidado mensal, enquanto no acumulado esse foi de 3%.

#### 4.4.6. Retorno Líquido

O resultado líquido desconsidera todos os fatores que influenciam o resultado de uma operação, ou seja, depreciação, amortizações, juros pagos e recebidos, receitas e

despesas não operacionais, impostos sobre lucro, entre outros – isto é, apresenta o lucro que o ativo realmente oferece à empresa.

Gráfico 19



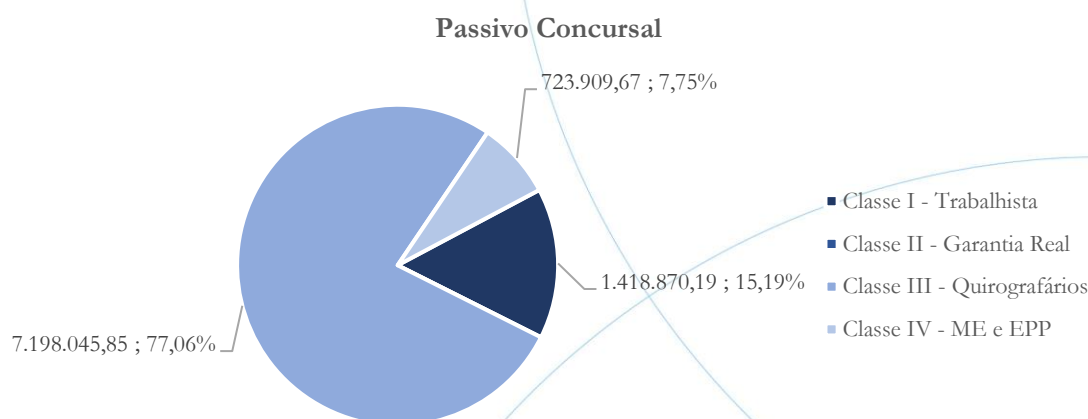
No mês de fevereiro/2022, o retorno líquido não apresentou alteração, quando comparado ao mês anterior, apresentando novamente saldo zero. No exercício de 2022 também demonstra saldo zero.

## 5. Passivo concursal

A recuperanda possui o seguinte passivo concursal<sup>10</sup>:

<sup>10</sup> Atualizado em abril/2022.

Gráfico 20



O passivo concursal possui saldo no valor de R\$ 9,3 milhões, conforme a tabela abaixo:

Classes de Credores	Quantidade de Credores	Valor do Crédito	Participação da Classe
Classe I - Trabalhista	37	1.418.870,19	15,19%
Classe II - Garantia Real	0	0,00	0,00%
Classe III - Quirografários	77	7.198.045,85	77,06%
Classe IV - ME e EPP	56	723.909,67	7,75%
<b>Total:</b>	170	9.340.825,71	100,00%

A partir da tabela acima, verifica-se que há um total de 170 credores, os quais encontram-se concentrados (77,06%) na Classe III – a qual possui 77 credores. Na Classe I há 37 credores, representando 15,19% do crédito, enquanto na Classe IV há 56 credores e 7,75% do crédito total.

## 6. Análise e considerações finais

Após análise dos dados contábeis fornecidos pela recuperanda, verifica-se que houve lucro operacional e líquido nos dois primeiros meses do exercício de 2022.

No mais, continuaremos acompanhando.

## 7. Acompanhamento processual

Recuperação Judicial

Processo n. 1001497-78.2015.8.26.0431

17/11/2015	Petição inicial
24/03/2017	Deferimento Pedido de Homologação da RJ
29/05/2017	Plano de Recuperação Judicial
19/09/2018	Publicação Edital art. 52 e art. 53
05/03/2020	Edital do art. 7

Para verificação do andamento processual acesse o site: [www.r4cempresarial.com.br](http://www.r4cempresarial.com.br)

## 8. Anexos

BALANCETE

Código	Classificação	Descrição da conta	Saldo Anterior	Débito	Crédito	Saldo Atual
<b>1</b>	<b>1</b>	<b>ATIVO</b>	<b>18.888.107,14D</b>	<b>32.361.333,51</b>	<b>31.496.706,41</b>	<b>19.752.734,24D</b>
<b>2</b>	<b>1.1</b>	<b>ATIVO CIRCULANTE</b>	<b>18.030.116,39D</b>	<b>32.360.236,01</b>	<b>31.486.032,86</b>	<b>18.904.319,54D</b>
<b>3</b>	<b>1.1.1</b>	<b>DISPONÍVEL</b>	<b>56.667,44D</b>	<b>15.796.181,34</b>	<b>15.804.069,97</b>	<b>48.778,81D</b>
<b>4</b>	<b>1.1.1.01</b>	<b>NUMERÁRIO</b>	<b>38.875,52D</b>	<b>26.726,21</b>	<b>23.520,85</b>	<b>42.080,88D</b>
5	1.1.1.01.000001	Caixa	38.875,52D	26.726,21	23.520,85	42.080,88D
<b>7</b>	<b>1.1.1.02</b>	<b>BANCOS CONTA MOVIMENTO</b>	<b>1.702,55C</b>	<b>15.642.736,65</b>	<b>15.642.170,06</b>	<b>1.135,96C</b>
8	1.1.1.02.000001	Bradesco S/A Cta:28166-2	1,00D	14.377.867,70	14.377.867,70	1,00D
42511	1.1.1.02.000003	Banco Sofisa Cta: 1620	1.640,63C	1.264.365,86	1.263.690,33	965,10C
42579	1.1.1.02.000004	INVEST BRAVO	43,00D	0,00	0,00	43,00D
42770	1.1.1.02.000005	BANCO DAYCOVAL	105,92C	0,00	112,03	217,95C
42832	1.1.1.02.000006	NUBANK	0,00	503,09	500,00	3,09D
<b>9</b>	<b>1.1.1.03</b>	<b>APLICAÇÕES FINANCEIRAS</b>	<b>19.494,47D</b>	<b>126.718,48</b>	<b>138.379,06</b>	<b>7.833,89D</b>
11	1.1.1.03.000002	Aplicação Financeira Bradesco 28166-2	19.494,47D	126.718,48	138.379,06	7.833,89D
<b>12</b>	<b>1.1.2</b>	<b>REALIZÁVEL A CURTO PRAZO</b>	<b>15.090.339,66D</b>	<b>14.890.041,76</b>	<b>12.798.853,60</b>	<b>17.181.527,82D</b>
<b>13</b>	<b>1.1.2.01</b>	<b>DUPLICATAS A RECEBER</b>	<b>8.102.327,03D</b>	<b>12.330.879,28</b>	<b>9.593.583,01</b>	<b>10.839.623,30D</b>
449	1.1.2.01.000050	SUPERMERCADO PIRAMIDE LTDA	0,00	2.412,26	0,00	2.412,26D
451	1.1.2.01.000052	SUPERMERCADO PEGORIN LTDA - EPP	1.644,10D	50,03	1.038,91	655,22D
453	1.1.2.01.000054	SUPERMERCADO MINI PRECO DO RIO BRANCO LTDA	3.850,32D	3.850,32	3.850,32	3.850,32D
455	1.1.2.01.000056	SUPERMERCADO MIEIS LTDA	0,00	4.299,39	4.299,39	0,00
456	1.1.2.01.000057	SUPERMERCADO IRMAOS MICHELASSI LTDA	794,74D	0,00	794,74	0,00
457	1.1.2.01.000058	SUPERMERCADO IRMAOS COSTA LTDA	3.083,56D	3.368,67	3.083,56	3.368,67D
459	1.1.2.01.000060	SUPERMERCADO CONRADINHO LTDA	0,00	8.898,48	8.898,48	0,00
460	1.1.2.01.000061	SUPERMERCADO BUZZI LTDA	3.452,94D	3.604,40	3.452,94	3.604,40D
463	1.1.2.01.000064	SUPERMERCADO APR LTDA - LOJA 03	2.010,51D	0,00	2.010,51	0,00
465	1.1.2.01.000066	STAR COMERCIO DE SUPRIMENTOS EIRELI - ME	2.986,48D	333.091,72	253.445,36	82.632,84D
466	1.1.2.01.000067	SJX - COMERCIAL ATACADISTA DE MERCADORIAS LTDA.	0,00	19.137,25	0,00	19.137,25D
467	1.1.2.01.000068	SISAL BAR E RESTAURANTE LTDA ME	2.274,45D	0,00	2.274,45	0,00
468	1.1.2.01.000069	SILVESTRE ARAUJO SUPERMERCADOS LTDA-EPP.	2.401,01D	0,00	2.401,01	0,00
470	1.1.2.01.000071	SHIRLEY DE SOUZA VIEIRA DE NARDI	1.814,40D	1.937,44	1.864,36	1.887,48D
471	1.1.2.01.000072	SGORLON E CIA LTDA ME	0,00	1.206,12	0,00	1.206,12D
472	1.1.2.01.000073	SERVQUIMICA COMERCIO E TERCEIRIZAÇÃO DE SERVIÇO	9.949,25D	10.661,45	6.633,16	13.977,54D
479	1.1.2.01.000080	SACOLAO SUPER BOM LTDA	0,00	3.404,75	0,00	3.404,75D
480	1.1.2.01.000081	SACOLAO SAO JORGE LTDA - EPP	0,00	3.129,66	0,00	3.129,66D
481	1.1.2.01.000082	SACOLAO SANTA CATARINA LTDA	0,00	8.866,31	0,00	8.866,31D
482	1.1.2.01.000083	SACOLAO PIO XI LTDA	0,00	5.199,00	0,00	5.199,00D
483	1.1.2.01.000084	SACOLAO OSWALDO CRUZ LTDA EPP	0,00	3.062,83	0,00	3.062,83D
484	1.1.2.01.000085	SACOLAO BOM PASTOR COMERCIO DE GENEROS ALIMENTI	0,00	4.832,61	0,00	4.832,61D
486	1.1.2.01.000087	S O S PLAST COMERCIO DE PLASTICOS LTDA ME	0,00	1.225,74	0,00	1.225,74D
490	1.1.2.01.000091	ROCKAFE PAULISTA LTDA - ME	870,75D	1.074,30	0,00	1.945,05D
492	1.1.2.01.000093	RIO QUALITY COMERCIO DE ALIMENTOS LTDA	164.540,52D	104.374,07	112.329,72	156.584,87D
495	1.1.2.01.000096	REDE STAR CENTRAL DE DISTR ATAC DE MER GERAL LTDA	21.394,35D	41.287,45	11.582,81	51.098,99D
497	1.1.2.01.000098	REDE DE SUPERMERCADOS PORTUGUES LTDA	1.880,17D	0,00	0,00	1.880,17D
498	1.1.2.01.000099	RECOM COMERCIO E DISTRIBUICAO DE PRODUTOS FARMA	0,00	1.803,37	0,00	1.803,37D
499	1.1.2.01.000100	RECANTO ALVORADA ALIMENTACAO E ECOTURISMO EIREL	7.078,68D	0,00	7.078,68	0,00
503	1.1.2.01.000104	R.C.T. DPL E DESCARTAVEIS EIRELI	59.489,01D	64.202,10	123.691,11	0,00
504	1.1.2.01.000105	R T FELICIO - EPP	0,00	2.154,81	0,00	2.154,81D
505	1.1.2.01.000106	QUIMIAL COM DE PROD P/ PISC. E DOMISSANITARIOS LTD	1.977,32D	0,00	1.977,32	0,00
506	1.1.2.01.000107	QUEIROZ PAPEIS EIRELI	14.523,60D	6.097,35	14.523,60	6.097,35D
515	1.1.2.01.000116	PEDRO AMARO PERONI CANDEIAS - ME	0,00	1.932,29	0,00	1.932,29D
517	1.1.2.01.000118	PANIFICADORA POMPEIA LTDA	0,00	2.315,76	0,00	2.315,76D
518	1.1.2.01.000119	PAIVA & SANTOS PRODUTOS DE LIMPEZA LTDA	1.921,76D	0,00	1.921,76	0,00
519	1.1.2.01.000120	PACTUAL COMERCIO DE DESC E LIMPEZA LTDA	130.625,90D	408.642,30	404.900,47	134.367,73D
520	1.1.2.01.000121	P C EMBALAGENS DESCARTÁVEIS E PRODUTOS ALIMENTIC	2.851,92D	3.747,54	2.851,92	3.747,54D
522	1.1.2.01.000123	OVERSUP SUPERMERCADOS LTDA	2.677,15D	0,00	2.677,15	0,00
523	1.1.2.01.000124	OSVALDO PERIN 08021784806	0,00	1.455,58	0,00	1.455,58D
524	1.1.2.01.000125	OSMAR NICOLINI SUPERMERCADOS LTDA	18.161,79D	6.951,29	14.117,57	10.995,51D
525	1.1.2.01.000126	ORTOPEDIA NOROESTE LTDA	0,00	7.513,94	1.659,14	5.854,80D
526	1.1.2.01.000127	NSY COMERCIO DE HIGIENE E LIMPEZA EIRELI	0,00	16.295,12	16.295,12	0,00
529	1.1.2.01.000130	NAOMI COMERCIO DE ALIMENTOS LTDA	50.304,42D	0,00	0,00	50.304,42D
531	1.1.2.01.000132	N. ANDRADE COMERCIO DE PROD. ALIMENT. LTDA	7.982,40D	0,00	7.982,40	0,00
538	1.1.2.01.000139	ML DA SILVEIRA - ME	11.759,25D	15.657,97	11.759,25	15.657,97D
540	1.1.2.01.000141	MIX ATACADO EIRELI	2.828,55D	0,00	2.828,55	0,00
542	1.1.2.01.000143	MINI MERCADO UETI LTDA	0,00	3.770,02	0,00	3.770,02D
546	1.1.2.01.000147	MERCADO FLAVIENSE DE JACAREPAGUA LTDA	4.215,71D	0,00	4.215,71	0,00
550	1.1.2.01.000151	MERCADINHO SERV MAGO LTDA	2.426,84D	1.962,43	2.426,84	1.962,43D
551	1.1.2.01.000152	MERCADINHO ESTRELA DE POA EIRELI - EPP	0,00	3.175,08	2.311,10	863,98D
552	1.1.2.01.000153	MERCADAO DE CARNES JABAQUARA LTDA	0,00	869,10	0,00	869,10D
557	1.1.2.01.000158	MAURO NOGUEIRA DA ROSA EIRELI	4.280,36D	3.621,42	4.280,36	3.621,42D
565	1.1.2.01.000166	M.P. LAHAM	3.954,21D	3.461,61	3.954,21	3.461,61D
566	1.1.2.01.000167	M L DA COSTA PRODUTOS DE LIMPEZA E DESCARTAVEIS	2.085,78D	0,00	1.564,34	521,44D
567	1.1.2.01.000168	M DOS M D ARAUJO - EPP	0,00	5.392,08	0,00	5.392,08D
569	1.1.2.01.000170	LUMADE COMERCIAL E DISTRIBUIDORA S.A.	105.061,10D	490.236,24	335.820,83	259.476,51D
572	1.1.2.01.000173	LUBRI-MOTOR S INDUSTRIA, COMERCIO, IMPOR	0,00	476,11	476,11	0,00
576	1.1.2.01.000177	LOBATO & DOMINGUES COM. DE EMBALAGENS LTDA	949,04D	780,71	949,04	780,71D
577	1.1.2.01.000178	LM COMERCIO DE ALIMENTOS LTDA	1.248,28D	1.863,00	1.248,28	1.863,00D
580	1.1.2.01.000181	LIBRAGA, BRANDAO CIA LTDA	0,00	48.252,44	0,00	48.252,44D
587	1.1.2.01.000188	L.PARMANHANI ME	0,00	3.550,25	3.550,25	0,00
589	1.1.2.01.000190	L B VEIGA EMBALAGENS - ME	0,00	2.249,04	0,00	2.249,04D

Este documento é cópia do original, assinado digitalmente por MAURICIO DELLOVA DE CAMPOS e Tribunal de Justiça do Estado de São Paulo, protocolado em 12/05/2022 às 09:05 , sob o número WPDR22700128656. Para conferir o original, acesse o site <https://esaj.tjsp.jus.br/pastadigital/pg/abrirConferenciaDocumento.do>, informe o processo 1001497-78.2015.8.26.0431 e código eAGR450g.

BALANCETE

Código	Classificação	Descrição da conta	Saldo Anterior	Débito	Crédito	Saldo Atual
591	1.1.2.01.000192	KOCH HIPERMERCADO S/A	223.694,09D	158.272,79	231.029,43	150.937,45D
594	1.1.2.01.000195	JULIO MARCIO PEREIRA DE OLIVEIRA E OUTROS	0,00	433,70	433,70	0,00
597	1.1.2.01.000198	JOHNNY FELIPE CONTESINI DE OLIVEIRA	0,00	3.758,28	3.758,28	0,00
598	1.1.2.01.000199	JANGADA SUPERMERCADO EIRELI	0,00	3.537,57	0,00	3.537,57D
599	1.1.2.01.000200	JAE ILHA DESCARTAVEIS E LIMPEZA LTDA	72.010,96D	71.105,30	48.009,61	95.106,65D
600	1.1.2.01.000201	JAD ZOGHEIB & CIA LTDA	22.180,14D	47.930,22	49.402,58	20.707,78D
602	1.1.2.01.000203	J.J. DE ARAUJO ALIMENTICIOS E BEBIDAS	1.518,10D	0,00	0,00	1.518,10D
604	1.1.2.01.000205	J. MOREIRA EMBALAGENS LTDA - EPP	2.465,94D	6.722,29	2.465,94	6.722,29D
606	1.1.2.01.000207	J F DE CARVALHO BONFIM - ME	1.360,77D	880,30	1.360,77	880,30D
608	1.1.2.01.000209	J CARLOS DOS SANTOS DOIS CORREGOS ME	226,17D	376,48	226,17	376,48D
611	1.1.2.01.000212	ITAPOA SUPERMERCADO LTDA.	20.494,42D	0,00	20.494,42	0,00
612	1.1.2.01.000213	ITALIMP PRODUTOS DE LIMPEZA E DESCARTAVEIS LTDA	4.720,06D	0,00	4.720,06	0,00
615	1.1.2.01.000216	HOTEL ESTANCIA BARRA BONITA LTDA	4.439,15D	2.982,00	4.439,15	2.982,00D
616	1.1.2.01.000217	HIMALAIA COMERCIO DE PRODUTOS ALIMENTARES LTDA	71.773,77D	9.889,00	9.872,00	71.790,77D
619	1.1.2.01.000220	GULI PIONEIRO COMERCIO DE PRODUTOS ALIMENTICIOS I	8.037,42D	0,00	8.037,42	0,00
622	1.1.2.01.000223	GRAMADO DISTRIBUIDORA E COMERCIO EIRELI EPP	7.561,64D	0,00	7.561,64	0,00
623	1.1.2.01.000224	GIROFORTE COMERCIO DE MERCADORIAS EM GERAL EIRELI	18.612,42D	12.405,86	11.330,67	19.687,61D
627	1.1.2.01.000228	GABRIEL FERNANDES DE SA 13223128778	0,00	3.108,50	3.108,50	0,00
628	1.1.2.01.000229	G M LOPES	1.596,64D	5.452,44	1.596,64	5.452,44D
629	1.1.2.01.000230	FTA EMBALAGENS LTDA	0,00	5.977,71	5.977,71	0,00
630	1.1.2.01.000231	FRANZUK COMERCIO DE MAT DE LIMPEZA LTDA EPP	0,00	11.682,50	5.696,45	5.986,05D
632	1.1.2.01.000233	FLAIRE ATACADISTA LTDA	4.080,05D	0,00	4.080,05	0,00
633	1.1.2.01.000234	FEIRAPLAST LTDA - ME	2.646,73D	0,00	2.646,73	0,00
635	1.1.2.01.000236	FACILIMP COMERCIAL E SERVICOS EIRELI	0,00	16.788,56	16.788,56	0,00
641	1.1.2.01.000242	EMBALAVIX EMBALAGENS PLASTICAS EIRELI ME	0,00	3.289,60	0,00	3.289,60D
642	1.1.2.01.000243	EMBALAGENS PEREIRA LTDA	0,00	6.748,91	0,00	6.748,91D
643	1.1.2.01.000244	EMBALAGENS ITAIM COMERCIAL LTDA	0,00	1.570,38	0,00	1.570,38D
644	1.1.2.01.000245	EMBALAGENS BELEM LTDA ME	1.670,13D	1.449,42	1.670,13	1.449,42D
645	1.1.2.01.000246	EMANUEL COMERCIO DE GENEROS ALIMENTICIOS LTDA	0,00	58.058,13	58.058,13	0,00
646	1.1.2.01.000247	ELVIRA CAZUCO IRYN	2.193,72D	2.705,00	2.193,72	2.705,00D
651	1.1.2.01.000252	ECOVILLE BAURU PRODUTOS DE HIGIENE E LIMPEZA LTDA	815,16D	0,00	815,16	0,00
654	1.1.2.01.000255	E.C. DA SILVA OLIVEIRA - LIMPEZA E PROTECAO ME	702,94D	1.796,39	702,94	1.796,39D
655	1.1.2.01.000256	DURATEX S.A.	12.975,48D	7.785,54	20.761,02	0,00
657	1.1.2.01.000258	DULCINEA DA PENHA MEDANI - EMBALAGENS - ME	8.740,64D	11.164,82	8.740,64	11.164,82D
660	1.1.2.01.000261	DISTRIBUIDORA VILA VELHA DE BEBIDAS EIRELI	0,00	72.433,11	0,00	72.433,11D
661	1.1.2.01.000262	DISTRIBUIDORA VIDA LTDA	0,00	8.473,50	0,00	8.473,50D
662	1.1.2.01.000263	DISTRIBUIDORA MIL EMBALAGENS LTDA	0,00	10.121,76	0,00	10.121,76D
663	1.1.2.01.000264	DISTRIBUIDORA DE MEDICAMENTOS PRODUFARMA CAPIXA	4.570,84D	10.905,51	4.570,84	10.905,51D
670	1.1.2.01.000271	DENTAL CENTRO OESTE LTDA - EPP	2.419,58D	3.281,38	0,00	5.700,96D
671	1.1.2.01.000272	DELMA DANIELA CANDIDO	0,00	311,92	0,00	311,92D
672	1.1.2.01.000273	DALIUMA COMERCIO E SERVICOS DE INFORMATICA LTDA -	0,00	12.387,73	12.387,73	0,00
673	1.1.2.01.000274	DAHBAR E DAHBAR COMERCIO LTDA - EPP	0,00	17.792,94	10.012,48	7.780,46D
674	1.1.2.01.000275	D MILLE INDUSTRIA E COMERCIO DE PRODUTOS ALIMENTI	112.783,66D	0,00	0,00	112.783,66D
675	1.1.2.01.000276	D C B S TELES EIRELI	10.312,47D	0,00	10.312,47	0,00
676	1.1.2.01.000277	CRISTIANO CAMPOS DA SILVA 05641944769	2.483,00D	0,00	2.483,00	0,00
678	1.1.2.01.000279	COVAN - COMERCIO VAREJISTA E ATACADISTA DO NORTE	0,00	2.139,32	2.139,32	0,00
679	1.1.2.01.000280	COTRIJAL COOPERATIVA AGROPECUARIA E INDUSTRIAL	13.260,90D	30.429,52	27.701,63	15.988,79D
680	1.1.2.01.000281	COSTA COMERCIO ATACADISTA DE HIGIENE E LIMPEZA LTI	6.804,93D	9.541,45	6.804,93	9.541,45D
682	1.1.2.01.000283	CONGREGAÇÃO CRISTÁ NO BRASIL	0,00	2.975,70	2.975,70	0,00
685	1.1.2.01.000286	CONDOR SUPER CENTER LTDA	311.062,76D	358.331,83	393.330,54	276.064,05D
686	1.1.2.01.000287	CONCEITO HIGIENE PROFISSIONAL LTDA	0,00	3.909,57	1.303,43	2.606,14D
687	1.1.2.01.000288	COMERCIO DE EMBALAGENS SEIKOMAR LTDA.	3.434,45D	0,00	3.434,45	0,00
690	1.1.2.01.000291	COMERCIAL LEPAP LTDA ME	13.604,80D	16.885,05	13.604,80	16.885,05D
691	1.1.2.01.000292	COMERCIAL KS EIRELI	0,00	11.319,10	0,00	11.319,10D
692	1.1.2.01.000293	COMERCIAL JARAGUA DE PRODUTOS ALIMENTICIOS LTDA	14.108,17D	26.261,50	14.108,17	26.261,50D
694	1.1.2.01.000295	COMERCIAL DOURATA BOITUVA LTDA.	0,00	5.968,82	5.968,82	0,00
695	1.1.2.01.000296	COMERCIAL DE ALIMENTOS CAETANO GUARAREMA LTDA	0,00	100.242,09	94.355,10	5.886,99D
697	1.1.2.01.000298	COMERCIAL CASTRO VERAS COMERCIO VAREJISTA PRODUT	3.980,84D	4.772,15	2.721,98	6.031,01D
701	1.1.2.01.000302	CLUBE ALVORADA DE PEDERNEIRAS	0,00	739,75	0,00	739,75D
702	1.1.2.01.000303	CLEUSA CONSORTI SOARES MOREIRA	831,72D	2.272,01	831,72	2.272,01D
706	1.1.2.01.000307	CLASSE A COMERCIO DE EMBALAGENS LTDA	2.022,82D	3.630,16	2.022,82	3.630,16D
707	1.1.2.01.000308	CJA PUBLICIDADE LTDA	0,00	98,62	98,62	0,00
709	1.1.2.01.000310	CIRURGICA CONFIANCA LTDA	1.970,81D	0,00	0,00	1.970,81D
711	1.1.2.01.000312	CESCONETTO ATACADO DE PAPEIS LTDA	0,00	74.215,25	74.215,25	0,00
715	1.1.2.01.000316	CENTRO DE DISTRIBUICAO REDE KRILL LTDA	29.470,35D	43.209,15	29.470,35	43.209,15D
716	1.1.2.01.000317	CENTRAL ECONÔMICA DE DISTRIBUIÇÃO REDEMS LTDA	0,00	10.045,06	10.045,06	0,00
717	1.1.2.01.000318	CENTRAL DE UTILIDADES PARA CONDOMÍNIOS LTDA	0,00	8.285,34	8.285,34	0,00
718	1.1.2.01.000319	CENTRAL DE AVIAMENTOS SAO PAULO LTDA	0,00	4.231,95	4.231,95	0,00
722	1.1.2.01.000323	CASAS GUANABARA COMESTIVEIS LTDA	354.845,61D	1.939,65	1.939,65	354.845,61D
723	1.1.2.01.000324	CASA LUANDA SUPERMERCADOS LTDA	0,00	7.425,16	0,00	7.425,16D
724	1.1.2.01.000325	CASA DAS PANEAS LTDA	4.920,24D	0,00	4.920,24	0,00
725	1.1.2.01.000326	CARTONAGEM SALINAS LTDA	0,00	221,05	221,05	0,00
728	1.1.2.01.000329	CAMPANHA & CAMPANHA LTDA	0,00	616,98	0,00	616,98D
733	1.1.2.01.000334	BRAVEN COMERCIO DE EMBALAGENS EIRELI	7.228,80D	0,00	7.228,80	0,00
734	1.1.2.01.000335	BRASIPEL ARTIGOS PARA FESTAS LTDA - ME	0,00	3.766,15	0,00	3.766,15D
735	1.1.2.01.000336	BIG MART CENTRO DE COMPRAS LTDA	145.860,97D	138.567,92	284.428,89	0,00
736	1.1.2.01.000337	BERTUCCI COMERCIO VAREJISTA DE PRODUTOS SANEANTE	0,00	2.718,24	0,00	2.718,24D
739	1.1.2.01.000340	BANDEIRANTE SUPERMERCADOS BRASIL LTDA.	0,00	3.543,41	0,00	3.543,41D
741	1.1.2.01.000342	BANCLEAN PRODUTOS DE LIMPEZA GERAL LTDA	0,00	4.691,01	0,00	4.691,01D
742	1.1.2.01.000343	B. P. B. ALMEIDA	0,00	3.205,82	0,00	3.205,82D
743	1.1.2.01.000344	AVO COMERCIO DE ALIMENTOS LTDA	4.432,98D	2.155,55	4.432,98	2.155,55D

Este documento é cópia do original, assinado digitalmente por MAURICIO DELLOVA DE CAMPOS e Tribunal de Justiça do Estado de São Paulo, protocolado em 12/05/2022 às 09:05 , sob o número WPDR22700128656. Para conferir o original, acesse o site <https://esaj.tjsp.jus.br/pastadigital/pg/abrirConferenciaDocumento.do>, informe o processo 1001497-78.2015.8.26.0431 e código eAGR45og.



BALANCETE

Código	Classificação	Descrição da conta	Saldo Anterior	Débito	Crédito	Saldo Atual
744	1.1.2.01.000345	AUTO POSTO MANCOES LTDA	1.694,07D	0,00	1.694,07	0,00
746	1.1.2.01.000347	ATACADO SAO PAULO LTDA	0,00	190.628,53	190.628,53	0,00
749	1.1.2.01.000350	ASSUNOR - ASSOCIACAO DE SUPERMERCADISTAS DO NORI	0,00	16.051,37	0,00	16.051,37D
753	1.1.2.01.000354	ARMAZÉM BRASIL LTDA	19.967,91D	7.212,52	14.345,56	12.834,87D
754	1.1.2.01.000355	APARECIDA DE FATIMA QUEIROZ LOPES	992,86D	12.247,89	4.726,95	8.513,80D
755	1.1.2.01.000356	ANTONIO MIRAMOTO FILHO LTDA	1.869,52D	1.749,38	0,00	3.618,90D
756	1.1.2.01.000357	ANTONIO DAMASCENO E SOUZA JUNIOR 07688446813	626,37D	608,02	626,37	608,02D
760	1.1.2.01.000361	ANA CLAUDIA PAZA MARCHI ME	0,00	7.899,73	0,00	7.899,73D
761	1.1.2.01.000362	AMBAR LIMP COMERCIAL LTDA	0,00	11.434,50	11.434,50	0,00
764	1.1.2.01.000365	ALFA TRANSPORTES EIRELI	0,00	256,97	0,00	256,97D
765	1.1.2.01.000366	ALEXANDRE S. REGO	0,00	4.166,35	0,00	4.166,35D
769	1.1.2.01.000370	ALANPEL COMERCIO DE EMBALAGENS LTDA	5.441,67D	5.128,72	5.441,67	5.128,72D
770	1.1.2.01.000371	AJEMAYK PRODUTOS DE LIMPEZA LTDA	0,00	7.176,76	0,00	7.176,76D
772	1.1.2.01.000373	AGROSOLO BAURU AGROPECUARIA LTDA	0,00	2.318,80	2.318,80	0,00
774	1.1.2.01.000375	ACTTION CURITIBA LTDA	5.042,10D	0,00	5.042,10	0,00
779	1.1.2.01.000380	A.C.DINIZ & CIA LTDA.	0,00	5.726,08	5.726,08	0,00
781	1.1.2.01.000382	A. F. QUEIROZ T. CORDEIRO	2.041,20D	0,00	1.224,72	816,48D
784	1.1.2.01.000385	A & T PRODUTOS DE LIMPEZA EIRELI	6.555,15D	0,00	4.370,31	2.184,84D
786	1.1.2.01.000387	2F COMERCIO CONVENIENCIA EIRELI	4.192,88D	2.668,96	4.192,88	2.668,96D
833	1.1.2.01.000393	DMV COMERCIO VAREJISTA EIRELI	3.806,49D	0,00	0,00	3.806,49D
837	1.1.2.01.000397	EMPORIO DEI NONNI LTDA	0,00	3.376,80	0,00	3.376,80D
843	1.1.2.01.000403	OBADOVSKI PRODUTOS DE LIMPEZA LTDA	1.789,52D	0,00	1.789,52	0,00
845	1.1.2.01.000405	BELLA 2 COMERCIO DE DESCARTAVEIS LTDA	0,00	62.878,20	62.878,20	0,00
846	1.1.2.01.000406	W&W COMERCIO DE EMBALAGENS E DESCARTAVEIS EIRELI	0,00	10.962,15	3.654,73	7.307,42D
848	1.1.2.01.000408	EMPORIO FERNANDES CARNES NOBRES E ROTISSERIE LTD	539,84D	0,00	539,84	0,00
849	1.1.2.01.000409	E. W. SIMOES & CIA LTDA	0,00	226,27	0,00	226,27D
850	1.1.2.01.000410	TEODORO ANDRADE & CIA. LTDA	0,00	121,19	121,19	0,00
853	1.1.2.01.000413	DISTRIBUIDORA MANTOVANI IMPORTAÇÃO E EXPORTAÇÃO	21.892,26D	17.797,50	17.263,43	22.426,33D
854	1.1.2.01.000414	MARIA ZILMAR DE SOUZA FRANCA EIRELI	0,00	6.462,12	0,00	6.462,12D
859	1.1.2.01.000419	LOURDES P S MARTINS PAPELARIA EIRELI	29.998,09D	0,00	29.998,09	0,00
861	1.1.2.01.000421	INDUSTRIA E COMERCIO DE MOLDURAS SANTA LUZIA LTD,	0,00	811,37	0,00	811,37D
864	1.1.2.01.000424	EFFICIENCY PRODUTOS PROFISSIONAIS DE LIMPEZA LTDA	3.643,43D	3.643,43	1.214,71	6.072,15D
865	1.1.2.01.000425	VPF ENVASE E COM DE COSM, PROD DE HIG E LIMP EM GEI	3.890,26D	0,00	0,00	3.890,26D
867	1.1.2.01.000427	RISSO, VOLPATO & VICENTE LTDA	704,43D	2.485,30	704,43	2.485,30D
870	1.1.2.01.000430	WEGA MARINE SUPPLY IMP. EXP. LTDA	5.419,05D	4.349,28	5.419,05	4.349,28D
871	1.1.2.01.000431	D R LOZER SUPRIMENTOS EMPRESARIAIS LTDA	7.107,98D	0,00	4.738,88	2.369,10D
876	1.1.2.01.000436	AHS COMERCIO E SERV. PRODUTOS ALIMENTICIOS EIRELI	4.239,86D	0,00	0,00	4.239,86D
883	1.1.2.01.000443	S S SARDINHA	0,00	3.287,41	0,00	3.287,41D
884	1.1.2.01.000444	GL SUPERMERCADO DA LIMPEZA LTDA	0,00	3.623,09	2.415,51	1.207,58D
890	1.1.2.01.000450	SUPERMERCADOS TUDO DE BOM LTDA.	6.680,25D	0,00	6.680,25	0,00
891	1.1.2.01.000451	BACALIMPE PRODUTOS DE LIMPEZA LTDA	5.561,17D	0,00	0,00	5.561,17D
895	1.1.2.01.000455	ROITERY MODAS LTDA	0,00	709,47	709,47	0,00
896	1.1.2.01.000456	AUTO SERVICO GRIFFO LTDA	0,00	2.830,99	2.830,99	0,00
897	1.1.2.01.000457	PAKSHOP EMBALAGENS LTDA	2.319,03D	3.528,56	2.319,03	3.528,56D
902	1.1.2.01.000462	ALMS CLEAN COMERCIO E DISTRIBUIDORA EIRELI	8.502,90D	10.670,62	8.502,90	10.670,62D
911	1.1.2.01.000471	ROTRAPACK COMERCIO DE EMBALAGENS LTDA	0,00	3.282,87	0,00	3.282,87D
913	1.1.2.01.000473	BARRACAO SUPERMERCADO LTDA	0,00	24.530,37	7.366,76	17.163,61D
917	1.1.2.01.000477	L. BARRETO KATAYAMA EIRELI	1.417,02D	0,00	1.417,02	0,00
920	1.1.2.01.000480	SOMATEX COMERCIAL EIRELI	0,00	3.023,00	0,00	3.023,00D
923	1.1.2.01.000483	E. J. FAVARO EMBALAGENS	0,00	1.436,26	0,00	1.436,26D
925	1.1.2.01.000485	CACHUCHO & CACHUCHO LTDA - ME	351,67D	0,00	351,67	0,00
926	1.1.2.01.000486	RONNYE TELES VOLLBRECHT	14.434,50D	0,00	14.434,50	0,00
930	1.1.2.01.000490	PAPELWHITE LTDA	2.192,13D	2.888,36	2.192,13	2.888,36D
932	1.1.2.01.000492	DISTRIBUIDORA L J LORRAN LTDA	0,00	5.760,81	0,00	5.760,81D
933	1.1.2.01.000493	COMERCIAL DE ALIMENTOS ASA LTDA	585.165,68D	164.770,64	497.553,47	252.382,85D
939	1.1.2.01.000499	JM BIO ANALISES SOCIEDADE SIMPLES LTDA EPP	0,00	1.135,28	0,00	1.135,28D
940	1.1.2.01.000500	CAMPOQUIMICA INDUSTRIA E COMERCIO LTDA	0,00	6.373,52	0,00	6.373,52D
947	1.1.2.01.000507	MARLENE A. DE O. PRATA - ME	850,16D	528,62	850,16	528,62D
948	1.1.2.01.000508	OLIVATTO INDUSTRIA E COMERCIO RODOS LTDA - ME	558,75D	0,00	0,00	558,75D
950	1.1.2.01.000510	DENTAL AGUDOS COM E DIST DE MED E MAT HOSPITAL	0,00	2.116,84	0,00	2.116,84D
952	1.1.2.01.000512	MERCADINHO MAGO DE SUZANO LTDA	936,00D	1.116,36	0,00	2.052,36D
953	1.1.2.01.000513	HORTIFRUTI QUEIROZ FILHO LTDA	0,00	2.868,33	0,00	2.868,33D
955	1.1.2.01.000515	Z & C COMERCIO E ATACADO DE ARMARINHOS LTDA	0,00	1.736,01	0,00	1.736,01D
956	1.1.2.01.000516	KG SUPERMERCADO LTDA	1.082,12D	2.104,26	1.082,12	2.104,26D
957	1.1.2.01.000517	MINI MERCADO KUROIWA LTDA ME	0,00	904,65	0,00	904,65D
958	1.1.2.01.000518	SUPERMERCADO RIMAR LTDA	2.706,35D	0,00	2.706,35	0,00
959	1.1.2.01.000519	SUPERMERCADO SANTO EXPEDITO DE LENCOIS LTDA	0,00	1.664,89	0,00	1.664,89D
960	1.1.2.01.000520	MARA C. M. GIMENES DE ALMEIDA - EPP	0,00	242,00	242,00	0,00
963	1.1.2.01.000523	CIMI SUPERMERCADO LTDA	6.436,01D	5.408,79	6.553,83	5.290,97D
965	1.1.2.01.000525	VITAL SUPER. PLAST COM DE EMBALAGENS LTDA ME	0,00	1.173,61	586,80	586,81D
967	1.1.2.01.000527	BIRIPEL EMBALAGENS LTDA	3.440,32D	0,00	3.440,32	0,00
974	1.1.2.01.000534	NELSONS COM. DE EMB. DESC. LTDA ME	1.721,38D	5.240,91	1.721,38	5.240,91D
976	1.1.2.01.000536	STARTEL TELECOMUNICACOES E INFORMATICA EIRELI - EP	1.277,14D	0,00	804,82	472,32D
977	1.1.2.01.000537	PERES E VIEGAS LTDA EPP	0,00	3.587,88	0,00	3.587,88D
979	1.1.2.01.000539	B C COMERCIO DE EMBALAGENS LTDA EPP	11.852,84D	0,00	11.852,84	0,00
980	1.1.2.01.000540	COMERCIAL ATACADISTA DE ALIMENTOS STOCK LTDA	50.133,98D	0,00	50.133,98	0,00
983	1.1.2.01.000543	ATACADO E DISTRIBUIDORA MARITERRA LTDA	3.164,52D	2.518,14	0,00	5.682,66D
1005	1.1.2.01.000546	ACQUA COMERCIO DE PRODUTOS DESCARTAVEIS LTDA	1.065,19D	0,00	1.065,19	0,00
1007	1.1.2.01.000548	ALES - ASSOC LOND DE EMPRESARIOS SUPERMERCADISTA	9.002,81D	3.249,04	9.002,81	3.249,04D
1009	1.1.2.01.000550	ALINE ANTONIELLI RAMPAZZO 38289337850	0,00	3.026,10	0,00	3.026,10D
1018	1.1.2.01.000559	BAZAR DAS EMBALAGENS COMERCIO E LOCACAO LTDA	1.948,06D	1.914,88	3.862,94	0,00

Este documento é cópia do original, assinado digitalmente por MAURICIO DELLOVA DE CAMPOS e Tribunal de Justiça do Estado de São Paulo, protocolado em 12/05/2022 às 09:05 , sob o número WPDR22700128656 Para conferir o original, acesse o site <https://esaj.tjsp.jus.br/pastadigital/pg/abrirConferenciaDocumento.do>, informe o processo 1001497-78.2015.8.26.0431 e código eAGR45og.

BALANCETE

Código	Classificação	Descrição da conta	Saldo Anterior	Débito	Crédito	Saldo Atual
1019	1.1.2.01.000560	BEQUEMED LTDA - ME	0,00	2.824,50	2.824,50	0,00
1022	1.1.2.01.000563	BR SUPERMERCADOS EIRELI	0,00	12.873,42	12.873,42	0,00
1028	1.1.2.01.000569	CELMAPEL COMERCIO DE EMBALAGENS LTDA	0,00	4.138,50	0,00	4.138,50D
1032	1.1.2.01.000573	COMERCIAL BIRIGUI DE ALIMENTOS LTDA	0,00	3.983,28	0,00	3.983,28D
1033	1.1.2.01.000574	COMERCIAL BIRIGUI DE ALIMENTOS LTDA	0,00	2.943,60	2.943,60	0,00
1034	1.1.2.01.000575	COMERCIAL BOCAINENSE LTDA	0,00	745,50	0,00	745,50D
1035	1.1.2.01.000576	COMERCIAL CARLOS SILVA EIRELI	1.376,13D	901,55	1.376,13	901,55D
1037	1.1.2.01.000578	COMERCIAL DESTRO LTDA	128.592,07D	286.892,93	0,00	415.485,00D
1038	1.1.2.01.000579	COMERCIAL SAKASHITA DE SUPERMERCADOS LTDA	0,00	5.789,47	0,00	5.789,47D
1039	1.1.2.01.000580	COMERCIAL SCHWERZ LTDA	6.910,43D	3.856,85	6.910,43	3.856,85D
1047	1.1.2.01.000588	COOPERATIVA CONS EMPREGADOS EMPRESAS ZILLO LOREI	0,00	3.086,08	0,00	3.086,08D
1049	1.1.2.01.000590	D & G PRODUTOS DE LIMPEZA LTDA	2.418,60D	0,00	2.418,60	0,00
1051	1.1.2.01.000592	DELIMP COMERCIO DE MATERIAS DE LIMPEZA LTDA - ME	3.973,78D	0,00	0,00	3.973,78D
1052	1.1.2.01.000593	DEOLINDO GARDIOLI EIRELI	0,00	2.242,30	0,00	2.242,30D
1055	1.1.2.01.000596	DISTRIBUIDORA LASTEL EIRELI	2.073,16D	0,00	0,00	2.073,16D
1057	1.1.2.01.000598	DROGARIA FARMANELLI LTDA - EPP	4.050,38D	6.404,29	4.050,38	6.404,29D
1059	1.1.2.01.000600	DUOLIMP COMERCIO LTDA	51.250,92D	0,00	51.250,92	0,00
1062	1.1.2.01.000603	EDUARDO SANTANA ROQUE DA SILVA - SUPERMERCADO	0,00	2.556,85	0,00	2.556,85D
1063	1.1.2.01.000604	EMBALA LARANJEIRAS LTDA - ME	0,00	4.381,74	0,00	4.381,74D
1066	1.1.2.01.000607	ESTRELA ATACADO EIRELI - ME	3.327,04D	0,00	0,00	3.327,04D
1067	1.1.2.01.000608	FARMA ERVAS RASSELLI EIRELI	1.122,38D	0,00	1.122,38	0,00
1069	1.1.2.01.000610	FERA DESCARTAVEIS EIRELI	619,13D	0,00	619,13	0,00
1072	1.1.2.01.000613	FLORESTA COMERCIO E INDUSTRIA S A	4.817,24D	9.827,72	5.616,53	9.028,43D
1079	1.1.2.01.000620	Imo Oito Alimentos e Bebidas LTDA	0,00	3.367,95	0,00	3.367,95D
1083	1.1.2.01.000624	IRMAOS CESTARI LTDA	0,00	90,07	90,00	0,07D
1085	1.1.2.01.000626	J.C.P. DA SILVA - COMERCIAL DESKART - ME	2.818,94D	0,00	2.818,94	0,00
1087	1.1.2.01.000628	JOAO LUIZ COELHO DE OLIVEIRA	1.953,08D	0,00	1.953,08	0,00
1089	1.1.2.01.000630	KAMAR EMBALAGENS E DESCARTAVEIS LTDA	0,00	11.408,53	0,00	11.408,53D
1091	1.1.2.01.000632	KATRINE LARISSA DE OLIVEIRA BRANCAGLIAO 3592251585	0,00	126,18	126,18	0,00
1092	1.1.2.01.000633	KING LIMPEZA E EMBALAGENS LTDA.	0,00	1.675,21	0,00	1.675,21D
1095	1.1.2.01.000636	L.C. HORTIFRUTI GRANJEIROS EIRELI ME	2.066,80D	0,00	1.377,93	688,87D
1096	1.1.2.01.000637	LABORATORIO CARVALHO DE ANALISES CLINICAS LTDA - I	0,00	176,15	176,15	0,00
1099	1.1.2.01.000640	LATICINIOS ILHA DE GUARUJA LTDA	3.259,07D	0,00	3.259,07	0,00
1103	1.1.2.01.000644	LIMA COMERCIO VAREJISTA DE PRODUTOS DE HIGIENE	35.872,50D	78.530,98	35.872,50	78.530,98D
1105	1.1.2.01.000646	LUCAS CRISTIANO PORTES CAMPOS MESTRINHERI 391297	2.036,30D	0,00	0,00	2.036,30D
1107	1.1.2.01.000648	M&C TRINDADE COMERCIO VAREJISTA E ATACADISTA DE F	0,00	6.830,10	6.830,10	0,00
1108	1.1.2.01.000649	MAAPEL COMERCIO DE EMBALAGENS LTDA EPP	3.325,77D	0,00	3.325,77	0,00
1110	1.1.2.01.000651	MARCOS BERBEL SUPERMERCADO EIRELI	1.611,59D	631,23	1.611,59	631,23D
1111	1.1.2.01.000652	MARIA AVICOLA MERCADO LTDA. - ME	0,00	1.516,73	995,69	521,04D
1112	1.1.2.01.000653	MARLLUS DE SOUZA AXER	0,00	2.998,27	0,00	2.998,27D
1114	1.1.2.01.000655	MEGA BRASIL DISTRIBUIDORA DE GENEROS ALIMENTICIO	78.040,43D	281.682,58	306.628,29	53.094,72D
1120	1.1.2.01.000661	N ARAUJO MERCADO LTDA	1.088,12D	2.068,79	1.088,12	2.068,79D
1121	1.1.2.01.000662	N ARAUJO MERCADO LTDA EPP	0,00	421,74	421,74	0,00
1124	1.1.2.01.000665	NOLECON COMERCIO DE MATERIAL DE LIMPEZA EIRELI	0,00	8.109,42	0,00	8.109,42D
1125	1.1.2.01.000666	OLA COMERCIAL LTDA	113.776,29D	85.218,99	114.421,82	84.573,46D
1127	1.1.2.01.000668	PANORAMA PARK HOTEL LTDA - EPP	965,10D	0,00	965,10	0,00
1129	1.1.2.01.000670	PASCALE PETRELLI & CIA LTDA	1.278,47D	0,00	1.278,47	0,00
1130	1.1.2.01.000671	PAULO R S CORTIZO PRODUTOS DE LIMPEZA	568,12D	0,00	0,00	568,12D
1132	1.1.2.01.000673	PINBALL COMERCIO DE MATERIAIS E SERVICOS EIRELI	0,00	16.503,16	0,00	16.503,16D
1134	1.1.2.01.000675	PITERPLUS COMERCIO DE PRODUTOS DE LIMPEZA LTDA	9.314,76D	7.642,12	9.314,76	7.642,12D
1135	1.1.2.01.000676	POSIMEC IND. E COM. DE MAQS. E EQUIPS. LTDA	245,38D	0,00	245,38	0,00
1136	1.1.2.01.000677	PRIMEIRO PRECO SUPERMERCADOS EIRELI	2.774,19D	0,00	0,00	2.774,19D
1139	1.1.2.01.000680	R. GOMES DA SILVA ME	0,00	17.801,12	17.801,12	0,00
1145	1.1.2.01.000686	ROGERIO PERLI 10053636848	3.534,20D	0,00	0,00	3.534,20D
1147	1.1.2.01.000688	RONALD SILVA 30210565802	596,61D	451,04	298,31	749,34D
1161	1.1.2.01.000702	SERRANO AUTO-SERVICO LTDA	18.652,02D	0,00	0,00	18.652,02D
1167	1.1.2.01.000708	SORPACK COMERCIO ATACADISTA DE EMBALAGENS EIRELI	0,00	2.988,50	0,00	2.988,50D
1168	1.1.2.01.000709	SOUZA E VIDAL SUPERMERCADOS LTDA	0,00	1.988,60	0,00	1.988,60D
1169	1.1.2.01.000710	SUMAPRO DISTRIBUIDORA DE PRODUTOS DE HIGIENIZAC	1.539,50D	0,00	0,00	1.539,50D
1171	1.1.2.01.000712	SUPERMERCADO BERG E BERG LTDA	0,00	7.516,32	0,00	7.516,32D
1172	1.1.2.01.000713	SUPERMERCADO CORCIOLI E CAMARGO LTDA - ME	905,17D	0,00	0,00	905,17D
1173	1.1.2.01.000714	SUPERMERCADO DELTA MAX LTDA	0,00	109.967,01	300,00	109.667,01D
1174	1.1.2.01.000715	SUPERMERCADO FIGUEROA LTDA	6.305,04D	0,00	6.305,04	0,00
1177	1.1.2.01.000718	SUPERMERCADO LUMAS LTDA	0,00	6.972,90	0,00	6.972,90D
1181	1.1.2.01.000722	SUPERMERCADO VARANDAS LTDA	1.890,02D	0,00	1.890,02	0,00
1183	1.1.2.01.000724	SUPERMERCADO VERAN LTDA.	12.695,22D	4.194,40	12.695,22	4.194,40D
1189	1.1.2.01.000730	SUPERMERCADOS MYATA LTDA	118.309,43D	0,00	0,00	118.309,43D
1191	1.1.2.01.000732	SUPERPROLIMPE COMERCIO DE PRODUTOS DE LIMPEZA LT	1.657,34D	0,00	1.657,34	0,00
1192	1.1.2.01.000733	T.G. COMÉRCIO E REPRESENTAÇÃO EIRELI	0,00	55.284,30	55.284,30	0,00
1194	1.1.2.01.000735	TATIANE MOURA SILVESTRE - ME	4.602,18D	0,00	3.575,66	1.026,52D
1207	1.1.2.01.000748	VITTA INDUSTRIA E COMERCIO DE PAPEIS LTDA	0,00	4.279,70	0,00	4.279,70D
1209	1.1.2.01.000750	W F DA SILVA LIMPEZA ME	10.893,99D	24.449,08	8.530,14	26.812,93D
1210	1.1.2.01.000751	WEBER ALIMENTOS EIRELI	0,00	86.293,21	84.528,79	1.764,42D
1211	1.1.2.01.000752	ZARB COMERCIO E DISTRIBUIDOR DE ALIMENTOS LTDA	0,00	86.704,72	7.636,96	79.067,76D
1240	1.1.2.01.000756	KRISKAN DISTRIBUIDORA E TRANSPORTES EIRELI	0,00	5.456,16	0,00	5.456,16D
1242	1.1.2.01.000758	MELETTO SUPERMERCADO LTDA ME	1.154,86D	0,00	1.154,86	0,00
1244	1.1.2.01.000760	CEREAIS BOA VISTA LTDA EPP	2.030,03D	0,00	2.030,03	0,00
1247	1.1.2.01.000763	LIMPFACIL INDUSTRIA E COMERCIO EIRELI	0,00	4.318,84	1.079,71	3.239,13D
1248	1.1.2.01.000764	FF VINAGRE COMERCIO EIRELI	3.442,90D	3.168,69	1.147,53	5.464,06D
1252	1.1.2.01.000768	ZIPP COMERCIO E SERVICOS DIGITAIS S.A.	1.241,28D	3.568,42	1.241,28	3.568,42D
1253	1.1.2.01.000769	MERCADINHO MIOTTI LTDA ME	0,00	1.016,86	0,00	1.016,86D

Este documento é cópia do original, assinado digitalmente por MAURICIO DELLOVA DE CAMPOS e Tribunal de Justiça do Estado de São Paulo, protocolado em 12/05/2022 às 09:05 , sob o número WPDR22700128656 Para conferir o original, acesse o site <https://esaj.tjsp.jus.br/pastadigital/pg/abrirConferenciaDocumento.do>, informe o processo 1001497-78.2015.8.26.0431 e código eAGR450g.

BALANCETE

Código	Classificação	Descrição da conta	Saldo Anterior	Débito	Crédito	Saldo Atual
1255	1.1.2.01.000771	COOPERATIVA EDUCACIONAL DE PEDERNEIRAS	0,00	521,22	0,00	521,22D
1257	1.1.2.01.000773	C. A. NUNES SUPERMERCADO	3.272,72D	8.064,90	3.272,72	8.064,90D
1263	1.1.2.01.000779	SUPERMERCADOS SAO FRANCISCO EIRELI	0,00	2.115,59	0,00	2.115,59D
1266	1.1.2.01.000782	LEONARDO MARTINS DA ROSA	1.158,56D	0,00	1.158,56	0,00
1269	1.1.2.01.000785	ANGRA C SANTOS LTDA	0,00	3.901,11	3.901,11	0,00
1273	1.1.2.01.000789	SETTE PRODUTOS DE LIMPEZA LTDA	4.874,65D	0,00	4.874,65	0,00
1274	1.1.2.01.000790	JOAO CARLOS SOUZA ROCHA MERCADO ME	1.155,46D	0,00	1.155,46	0,00
1280	1.1.2.01.000796	SUPPORT DISTRIBUIDORA DE PRODUTOS DE HIGIENE E LI	9.690,31D	11.794,98	9.690,31	11.794,98D
1282	1.1.2.01.000798	C A PRODUTOS DESCARTAVEIS EIRELI	2.051,65D	0,00	2.051,65	0,00
1285	1.1.2.01.000801	HELIPA COMERCIO ATACADISTA LTDA - EPP	6.491,08D	0,00	1.543,50	4.947,58D
1286	1.1.2.01.000802	BR VALE DISTRIBUIDORA DE PRODUTOS EIRELI	0,00	16.394,22	16.394,22	0,00
1287	1.1.2.01.000803	RVN DISTRIBUIDORA DE PRODUTOS EIRELI	0,00	19.339,07	19.339,07	0,00
1288	1.1.2.01.000804	ORLA DISTRIBUIDORA DE PRODUTOS EIRELI	0,00	30.964,83	30.964,83	0,00
1289	1.1.2.01.000805	SUPERMERCADO TALISMA DE SAO VICENTE LTDA	1.778,71D	0,00	1.778,71	0,00
1290	1.1.2.01.000806	BONDAR INDUSTRIA E COMERCIO DE PRODUTOS DE LIMPE	4.989,26D	3.917,99	3.326,17	5.581,08D
1294	1.1.2.01.000810	SUPERMERCADO VICALI PARATY LTDA.	18.842,64D	14.731,84	18.842,64	14.731,84D
1295	1.1.2.01.000811	SUPERMERCADO SOUZA & AZEVEDO PARATY LTDA	2.637,43D	8.742,46	6.257,47	5.122,42D
1298	1.1.2.01.000814	MEDICAL DA AMAZONIA EIRELI	5.378,00D	0,00	5.378,00	0,00
1302	1.1.2.01.000818	START MIX COMERCIO E PROMOCOES DE VENDAS LTDA	1.590,15D	3.346,02	1.590,15	3.346,02D
1303	1.1.2.01.000819	S. VANIN DE ALMEIDA & CIA LTDA	0,00	3.618,48	0,00	3.618,48D
1305	1.1.2.01.000821	GONCALVES & ALMEIDA PAPELARIA LTDA - EPP	0,00	629,19	629,19	0,00
1307	1.1.2.01.000823	M & T SOLUCOES EM LIMPEZA LTDA	1.003,56D	0,00	0,00	1.003,56D
1309	1.1.2.01.000825	CELSO MARQUES DA SILVA	3.438,22D	0,00	0,00	3.438,22D
1310	1.1.2.01.000826	FECULARIA NOIVA DA COLINALTDA - ME	3.112,59D	0,00	643,03	2.469,56D
1311	1.1.2.01.000827	ALESSANDRO PERTICARARI - ME	0,00	4.187,91	0,00	4.187,91D
1315	1.1.2.01.000831	MADESC COMERCIO EIRELI	2.049,36D	0,00	2.049,36	0,00
1323	1.1.2.01.000839	BALESTRI E NESPECH LTDA EPP	0,00	961,77	0,00	961,77D
1325	1.1.2.01.000841	CANAL & IRMAO LTDA	0,00	3.030,34	3.030,34	0,00
1326	1.1.2.01.000842	OSMAR JUNIOR RODRIGUES DA SILVA 48051069803	0,00	4.638,13	4.638,13	0,00
1329	1.1.2.01.000845	DISMA COMERCIO DE EMBALAGENS LTDA	0,00	8.640,45	0,00	8.640,45D
1331	1.1.2.01.000847	JANE S B BALDUINO	0,00	4.442,23	0,00	4.442,23D
1338	1.1.2.01.000854	MESQUITA & GARBOIS COMERCIAL LTDA - ME	10.506,70D	0,00	10.506,70	0,00
1342	1.1.2.01.000858	COMERCIAL DE DOCES MATTOS LTDA	6.022,06D	0,00	6.022,06	0,00
1344	1.1.2.01.000860	D.F.S APOIO EMPRESARIAL EIRELI	389,82D	852,24	389,82	852,24D
1351	1.1.2.01.000867	VELOZ 2005 COMERCIO DE DESCARTAVEIS LTDA	11.816,70D	0,00	11.816,70	0,00
1352	1.1.2.01.000868	KOMAND TRADE COMERCIO DE EMBALAGENS LTDA	17.826,48D	0,00	17.826,48	0,00
1354	1.1.2.01.000870	MIL EMBALAGENS DESCARTAVEIS LTDA	29.715,00D	0,00	29.715,00	0,00
1355	1.1.2.01.000871	LOAPLASTIC EMBALAGENS LTDA	14.150,00D	0,00	14.150,00	0,00
1360	1.1.2.01.000876	ANDRE RICARDO DE S. DO ESPIRITO SANTO - ME	650,57D	1.255,18	650,57	1.255,18D
1368	1.1.2.01.000884	SUPERMERCADO FLOR DO PARQUE LTDA	1.990,46D	0,00	1.990,46	0,00
1388	1.1.2.01.000904	SACOLAO TEOTONIO VILELA LTDA. - ME	0,00	2.715,44	0,00	2.715,44D
1402	1.1.2.01.000918	DINIZ DISTRIBUIDORA DE PRODUTOS HOSPITALARES E OF	0,00	6.203,40	6.203,40	0,00
1404	1.1.2.01.000920	DANIELA TATIBANA DE LIMA ME	0,00	2.225,69	0,00	2.225,69D
1407	1.1.2.01.000923	JM SIQUEIRA ALVES	0,00	7.956,98	0,00	7.956,98D
1446	1.1.2.01.000929	COMERCIAL DISKSPAN LTDA	39.790,04D	29.574,75	39.790,04	29.574,75D
1451	1.1.2.01.000930	M. DE L. CONFECOES EIRELI	0,00	221,40	221,40	0,00
1452	1.1.2.01.000931	KRETTI & KRETLI LTDA	0,00	8.788,63	0,00	8.788,63D
1455	1.1.2.01.000934	DISTRIBUIDORA DE PRODUTOS DE LIMPEZA DREAN DO BR	5.817,00D	0,00	5.817,00	0,00
1458	1.1.2.01.000937	MIKAIL EMBALAGENS LTDA	0,00	6.182,68	0,00	6.182,68D
1460	1.1.2.01.000939	W G BRASIL COMERCIAL DE BEBIDAS LTDA	0,00	59.572,54	0,00	59.572,54D
1466	1.1.2.01.000945	IRMAOS JAESCHKE & CIA. LTDA.	0,00	53.931,94	53.931,94	0,00
1469	1.1.2.01.000948	JAIR FLORENTINO EPP	0,00	2.514,77	0,00	2.514,77D
1473	1.1.2.01.000952	BISPADO DE BAURU CURIA DIOCESANA	228,68D	0,00	0,00	228,68D
1474	1.1.2.01.000953	GILBERTO DE ARO & CIA LTDA - ME	0,00	253,95	0,00	253,95D
1477	1.1.2.01.000956	F.S.S. PRODUTOS DE LIMPEZAS E DESCARTAVEIS EIRELI	2.218,96D	3.138,13	2.218,96	3.138,13D
1479	1.1.2.01.000958	J. A. PEREIRA - BORACEIA	0,00	287,17	287,17	0,00
1481	1.1.2.01.000960	LOPES COMERCIO E SERVICO DE LIVROS EIRELI	0,00	5.597,02	5.597,02	0,00
1483	1.1.2.01.000962	BOLSAO EMBALAGENS LTDA	2.069,02D	0,00	2.069,02	0,00
1493	1.1.2.01.000972	ATUARI DISTRIBUIDORA PARA SISTEMAS ESCOLARES EIRE	0,00	5.904,98	0,00	5.904,98D
1496	1.1.2.01.000975	MARY ANA JARDIM MATZENBACHER 03673591037	0,00	2.538,39	1.000,00	1.538,39D
1500	1.1.2.01.000979	NIKKEY SUSHI CULINARIA ORIENTAL LTDA - EPP	680,48D	0,00	680,48	0,00
1503	1.1.2.01.000982	SOLANA & GALLIS LTDA	0,00	2.353,91	2.353,90	0,01D
1504	1.1.2.01.000983	MENON COMERCIO E REPRESENTACOES LTDA	0,00	88.621,04	289,71	88.331,33D
1506	1.1.2.01.000985	CD VENDA DAS PEDRAS REUNIDOS COM ALIM LTDA	0,00	60.638,97	0,00	60.638,97D
1509	1.1.2.01.000988	COMERCIAL OBA OBA LTDA	0,00	13.111,04	0,00	13.111,04D
1512	1.1.2.01.000991	GARCIA PRODUTOS DE LIMPEZA LTDA	3.000,01D	0,00	3.000,01	0,00
1514	1.1.2.01.000993	ADDARIO - DISTRIBUIDORA & COMERCIO DE PRODUTOS D	7.537,50D	14.290,50	2.512,25	19.315,75D
1515	1.1.2.01.000994	GENILSON FERREIRA COUTINHO	0,00	2.563,65	0,00	2.563,65D
1517	1.1.2.01.000996	COMERCIAL GLICIA LTDA	2.098,87D	0,00	0,00	2.098,87D
1522	1.1.2.01.001001	ELO COMERCIO E SERVICOS LTDA - ME	3.120,57D	0,00	0,00	3.120,57D
1526	1.1.2.01.001005	FEMABRA COMERCIO DE FERRAMENTAS E MAQUINAS LTDA	0,00	1.148,65	1.148,65	0,00
1527	1.1.2.01.001006	MARIANA MIWA PERFUMARIA LTDA	0,00	3.260,50	0,00	3.260,50D
1530	1.1.2.01.001009	PEDRO MUFFATO & CIA LTDA	50.154,82D	0,00	0,00	50.154,82D
1531	1.1.2.01.001010	TRANSPORTE VERSATIL LTDA	0,00	70,77	70,77	0,00
1532	1.1.2.01.001011	FACIL HIGIENE E LIMPEZA PROFISSIONAL EIRELI	0,00	3.005,87	3.005,87	0,00
1533	1.1.2.01.001012	JULIANO APARECIDO DO CARMO 28513680877	2.249,98D	0,00	0,00	2.249,98D
1535	1.1.2.01.001014	HORACIO JOSE DE ANDRADE E FILHO ME	2.798,78D	0,00	2.798,78	0,00
1537	1.1.2.01.001016	CLASSICOS COMERCIO DE ALIMENTOS LTDA - BUZIOS	7.981,96D	9.659,99	3.178,18	14.463,77D
1538	1.1.2.01.001017	CONTROLE COMERCIO DE ALIMENTOS LTDA	3.046,43D	3.851,02	3.046,43	3.851,02D
1539	1.1.2.01.001018	SIGMA PRESTADORA DE SERVICOS LTDA	224,02D	0,00	0,00	224,02D
1540	1.1.2.01.001019	SUPERMERCADOS IRMAOS UNIDOS LTDA.	20.579,03D	0,00	20.579,03	0,00

Este documento é cópia do original, assinado digitalmente por MAURICIO DELLOVA DE CAMPOS e Tribunal de Justiça do Estado de São Paulo, protocolado em 12/05/2022 às 09:05 , sob o número WPDR22700128656 Para conferir o original, acesse o site <https://esaj.tjsp.jus.br/pastadigital/pg/abrirConferenciaDocumento.do>, informe o processo 1001497-78.2015.8.26.0431 e código eAGR45og.





BALANCETE

Código	Classificação	Descrição da conta	Saldo Anterior	Débito	Crédito	Saldo Atual
42360	1.1.2.01.001566	GILSON LUIS CARDOSO EIRELI - ME	14.497,57D	0,00	0,00	14.497,57D
42361	1.1.2.01.001567	GREPEL DISTRIBUIDORA LTDA	5.327,00D	0,00	0,00	5.327,00D
42362	1.1.2.01.001568	H. ALMEIDA KORMANN LTDA	1.099,06D	0,00	0,00	1.099,06D
42363	1.1.2.01.001569	HERIBERTO GUIMARAES DE OLIVEIRA JUNIOR	1.701,70D	0,00	0,00	1.701,70D
42365	1.1.2.01.001571	HIPERLIMP PRODUTOS DE LIMPEZA E DESCARTAVEIS LTDA	1.257,90D	299,05	1.257,90	299,05D
42366	1.1.2.01.001572	HIPERVILLE SUPERMERCADOS LTDA	1.966,00D	0,00	0,00	1.966,00D
42371	1.1.2.01.001577	J. M. PINA	4.497,00D	0,00	0,00	4.497,00D
42373	1.1.2.01.001579	JC ALMEIDA HORTIFRUTI	655,77D	0,00	0,00	655,77D
42375	1.1.2.01.001581	JK COMERCIO DE ARMARINHO E DISTRIBUICAO UNIPESSOA	2.981,52D	0,00	0,00	2.981,52D
42376	1.1.2.01.001582	JR TRANSPORTES DISTRIBUICAO E LOGISTICA LTDA	3.051,68D	0,00	0,00	3.051,68D
42378	1.1.2.01.001584	KROIK'S SUPERMERCADOS LTDA	0,00	4.569,78	0,00	4.569,78D
42380	1.1.2.01.001586	M & R DISTRIBUIDORA LTDA	5.985,94D	0,00	0,00	5.985,94D
42381	1.1.2.01.001587	MARCELO LUIZ DA SILVA IZABEL	2.960,87D	0,00	0,00	2.960,87D
42384	1.1.2.01.001590	MARIGHELLA PAES E DOCES LTDA EPP	1.027,26D	0,00	0,00	1.027,26D
42386	1.1.2.01.001592	MAXXI DENTAL LTDA	3.583,30D	0,00	0,00	3.583,30D
42387	1.1.2.01.001593	MEDIANE COMERCIO DE PRODUTOS EM GERAL EIRELI	1.537,06D	0,00	0,00	1.537,06D
42388	1.1.2.01.001594	MERCADINHO PARQUE ALEXANDRA COTIA EIRELI	578,14D	0,00	0,00	578,14D
42389	1.1.2.01.001595	METROPOLE ALIMENTOS LTDA	5.781,10D	0,00	0,00	5.781,10D
42390	1.1.2.01.001596	MICHELE DE AVILA RIBEIRO	2.803,09D	0,00	0,00	2.803,09D
42393	1.1.2.01.001599	N.A. VIANA EIRELI - ME	3.406,13D	0,00	0,00	3.406,13D
42394	1.1.2.01.001600	NATACHA MARTINS VIVEIRO ARMARINHO	6.395,62D	0,00	0,00	6.395,62D
42396	1.1.2.01.001602	PAULO LEITE PEREIRA	3.144,92D	2.839,99	0,00	5.984,91D
42397	1.1.2.01.001603	PINHEIRO UTILIDADES PARA O LAR LTDA	5.562,50D	0,00	0,00	5.562,50D
42399	1.1.2.01.001605	R L DA SILVA - RESTAURANTES EIRELI	7.215,00D	0,00	0,00	7.215,00D
42402	1.1.2.01.001608	REILIMP MATERIAIS DE LIMPEZA LTDA	3.833,87D	0,00	0,00	3.833,87D
42405	1.1.2.01.001611	SALOMAO SANTOS DE SOUSA	4.579,24D	0,00	0,00	4.579,24D
42406	1.1.2.01.001612	SAMIRA ABD ABDUNI	530,93D	0,00	0,00	530,93D
42408	1.1.2.01.001614	S.K. DISTRIBUIDORA DE MAQUINAS LTDA	4.410,72D	0,00	0,00	4.410,72D
42409	1.1.2.01.001615	SUPERMERCADO ALVES FERREIRA EIRELI	3.099,48D	0,00	0,00	3.099,48D
42410	1.1.2.01.001616	SUPERMERCADO ENGENHO EIRELI	1.880,78D	0,00	0,00	1.880,78D
42411	1.1.2.01.001617	SUPERMERCADO JAC ARACOJABA DA SERRA EIRELI	1.380,63D	0,00	0,00	1.380,63D
42413	1.1.2.01.001619	SUPERMERCADO NOVA ONDA LTDA	12.031,69D	0,00	12.031,69	0,00
42416	1.1.2.01.001622	VERSATILE DESCARTAVEIS LTDA	2.970,00D	0,00	0,00	2.970,00D
42418	1.1.2.01.001624	VIVA BEM PRODUTOS MEDICOS HOSPITALAR LTDA	2.967,84D	0,00	0,00	2.967,84D
42419	1.1.2.01.001625	ZANEPAN COM. ATACADISTA DE GENEROS ALIMENTICIOS E	2.629,80D	0,00	0,00	2.629,80D
42445	1.1.2.01.001630	MERCADO MO LTDA - ME	1.387,69D	0,00	1.387,69	0,00
42447	1.1.2.01.001632	MARAVISTA COMERCIO DE ALIMENTOS LTDA	0,00	9.509,43	0,00	9.509,43D
42448	1.1.2.01.001633	COMERCIAL BEIRAO DA SERRA LTDA	0,00	54.958,61	54.958,61	0,00
42450	1.1.2.01.001635	EDLIS SERGIO DA SILVA	0,00	3.104,75	0,00	3.104,75D
42453	1.1.2.01.001638	CDI BARRA PRODUTOS - IMPORTACAO E EXPORTACAO LTD	0,00	59.610,28	0,00	59.610,28D
42454	1.1.2.01.001639	SOLANGE REGINA RUFINO BODNARUK 05867283844	0,00	1.052,94	0,00	1.052,94D
42465	1.1.2.01.001650	C P DIST DE DESCARTAVEIS E PRODUTOS DE LIMPEZA LTD	6.627,08D	2.420,04	0,00	9.047,12D
42469	1.1.2.01.001654	TERRITORIO FITNESS - ACADEMIA DE GINASTICA LTDA	382,72D	0,00	0,00	382,72D
42472	1.1.2.01.001657	CENTRAL RJ COMERCIO DE EMBALAGENS LTDA	165.477,65D	53.385,50	132.943,10	85.920,05D
42476	1.1.2.01.001661	PETROXPRESS DISTRIB. DE COMBUST. E DERIV. DE PETRO	0,00	201,62	201,62	0,00
42479	1.1.2.01.001664	V A SANTOS PRODUTOS SANEANTES DOMISSANITARIOS LT	680,35D	1.465,81	680,35	1.465,81D
42481	1.1.2.01.001666	FUNDACAO DOUTOR AMARAL CARVALHO	3.906,60D	0,00	3.906,60	0,00
42482	1.1.2.01.001667	CHRISTIANINI COMERCIAL ELETRICA LTDA	126,39D	0,00	126,39	0,00
42486	1.1.2.01.001671	ZMF BRASIL EMBALAGENS E DESCARTAVEIS LTDA	6.083,50D	0,00	0,00	6.083,50D
42487	1.1.2.01.001672	WR DA COSTA COMERCIO LTDA	15.026,46D	0,00	0,00	15.026,46D
42489	1.1.2.01.001674	MARIZETE NERES DE OLIVEIRA	4.417,20D	0,00	0,00	4.417,20D
42498	1.1.2.01.001683	ZANI MATERIAL DE CONSTRUCAO LTDA	3.116,50D	2.981,79	2.077,76	4.020,53D
42528	1.1.2.01.001689	GABRIELA FASCETTI ARAUJO 50391711881	0,00	4.851,21	4.851,21	0,00
42532	1.1.2.01.001693	ATACADO NEW MANIA EIRELI	6.783,12D	0,00	6.783,12	0,00
42535	1.1.2.01.001696	PRIME FRAGRANCIAS INDUSTRIA E COMERCIO EIRELI	1.133.278,89D	1.930.673,73	960.276,78	2.103.675,84D
42539	1.1.2.01.001700	HIGIPAR DISTRIBUIDORA PARANAENSE DE PRODUTOS DE I	6.558,30D	13.312,42	6.558,30	13.312,42D
42541	1.1.2.01.001702	MIX CLEAN PRODUTOS DE LIMPEZA EIRELI	0,00	6.195,20	0,00	6.195,20D
42542	1.1.2.01.001703	MAIS LIMPO LTDA	1.953,55D	0,00	651,19	1.302,36D
42547	1.1.2.01.001708	BODO E REPKE COMERCIO DE PRODUTOS DE LIMPEZA LTD	0,00	1.827,24	0,00	1.827,24D
42548	1.1.2.01.001709	VILA RUBIM COMERCIO DE EMBALAGENS DESCARTAVEIS L	0,00	2.621,48	0,00	2.621,48D
42549	1.1.2.01.001710	MULTITU COMERCIO VAREJISTA DE UTENSILIOS, ALIMENTI	0,00	1.262,81	0,00	1.262,81D
42557	1.1.2.01.001718	PRIMUS DISTRIBUIDORA DE ALIMENTOS FRIOS E LATICINI	10.435,83D	0,00	0,00	10.435,83D
42558	1.1.2.01.001719	RFL COMERCIO DE PRODUTOS DE HIGIENE E DESCARTAVE	2.476,73D	2.566,73	1.651,15	3.392,31D
42560	1.1.2.01.001721	NAVEQUIM INDUSTRIA DE ADITIVOS EIRELI	0,00	21.021,16	21.021,16	0,00
42566	1.1.2.01.001727	DISTRIBUIDORA E ATACADISTA SUPER REDE LTDA	60.128,96D	0,00	60.128,96	0,00
42605	1.1.2.01.001734	AUTO SERVICO INTERNACIONAL LTDA	31.063,36D	0,00	31.063,36	0,00
42606	1.1.2.01.001735	SR ORTOCENTER LTDA ME	0,00	4.239,78	0,00	4.239,78D
42607	1.1.2.01.001736	M. I. G. SOARES	1.432,74D	0,00	1.432,74	0,00
42610	1.1.2.01.001739	CELIDONIO E OLIVO FARMACIA LTDA	613,03D	0,00	0,00	613,03D
42611	1.1.2.01.001740	RICARDO GOMES SANTOS MERCEARIA	640,43D	0,00	640,43	0,00
42612	1.1.2.01.001741	POINT DA INFORMATICA COMERCIO E SERVICOS LTDA	2.384,10D	0,00	2.384,10	0,00
42614	1.1.2.01.001743	C. DE O. BRITO	3.320,32D	0,00	3.320,32	0,00
42615	1.1.2.01.001744	MARCIO ROBERTO MEGIATTO	4.619,34D	5.077,58	9.696,92	0,00
42617	1.1.2.01.001746	MERCADO RG LTDA	892,62D	0,00	892,62	0,00
42621	1.1.2.01.001750	PLASVIVO - DISTRIBUIDORA DE ARTIGOS EM GERAL EIREL	7.067,09D	0,00	7.067,09	0,00
42623	1.1.2.01.001752	LIMPFOR - COMERCIO DE MATERIAIS DE LIMPEZA E ESCRI	0,00	8.402,97	5.229,87	3.173,10D
42624	1.1.2.01.001753	MULTIVENDAS COM & DIST DE DESCARTAVEIS LTDA - EPP	1.269,87D	0,00	1.269,87	0,00
42625	1.1.2.01.001754	COMERCIAL ALIMENTICIA ZAMPROGNA LTDA	0,00	2.573,55	0,00	2.573,55D
42626	1.1.2.01.001755	EDILENE RODRIGUES DE OLIVEIRA ME	415,60D	0,00	415,60	0,00
42627	1.1.2.01.001756	SUPERMERCADO XIXOVA LTDA EPP	717,36D	0,00	717,36	0,00
42630	1.1.2.01.001759	DISTRIBUIDORA CANABARRO LTDA - ME	22.504,43D	88.470,38	22.504,43	88.470,38D



BALANCETE

Código	Classificação	Descrição da conta	Saldo Anterior	Débito	Crédito	Saldo Atual
42631	1.1.2.01.001760	COMERCIO DE EMBALAGENS TRES IRMAOS SJM LTDA	2.586,15D	0,00	2.586,15	0,00
42636	1.1.2.01.001765	RAIMILSON DANTAS DE LOCIO - EPP	2.527,66D	0,00	2.527,66	0,00
42637	1.1.2.01.001766	CARVALHO ALBINO EMBALAGENS LTDA	0,00	3.285,98	3.285,98	0,00
42639	1.1.2.01.001768	KEDMA LUCENA RESTREPO 36335969840	0,00	119,69	119,69	0,00
42640	1.1.2.01.001769	DUTRA PRODUTOS DE LIMPEZA E DESCARTAVEIS LTDA	1.479,14D	1.430,48	1.479,14	1.430,48D
42641	1.1.2.01.001770	VILHEMED COM ATAC E VAREJ DE INST E MATERIAIS PARA	0,00	5.098,45	5.098,45	0,00
42644	1.1.2.01.001771	SUPPLY DISTRIBUIDORA DE PRODUTOS ALIMENTICIOS LTI	393.777,72D	538.372,80	263.355,60	668.794,92D
42645	1.1.2.01.001772	NEUHAUS & CIA LTDA	1.989,70D	0,00	1.989,70	0,00
42647	1.1.2.01.001774	NOBELESS COMERCIO VARERJISTA 2020 LTDA	47.337,65D	0,00	37.870,12	9.467,53D
42648	1.1.2.01.001775	H Y PANIFICADORA LTDA	48.617,20D	0,00	32.412,99	16.204,21D
42649	1.1.2.01.001776	D F COMERCIO DE PRODUTOS E EQUIPAMENTOS PARA LIM	1.676,12D	5.442,26	1.676,12	5.442,26D
42650	1.1.2.01.001777	SOMA CAMPINAS PRODUTOS DE HIGIENE LTDA - EPP	9.162,56D	0,00	9.162,56	0,00
42658	1.1.2.01.001778	3L COMERCIAL DE ALIMENTOS LTDA.	4.082,10D	0,00	4.082,10	0,00
42659	1.1.2.01.001779	SISTEMAS DE SERVICOS R.B. QUALITY COMERCIO DE EMB/	32.152,26D	7.700,10	0,00	39.852,36D
42660	1.1.2.01.001780	IVANILDO BENVINDO DOS SANTOS 05249862586	0,00	13.618,00	13.618,00	0,00
42662	1.1.2.01.001782	CENTRO DE CONVENCOES STEFFEN LTDA	3.001,95D	0,00	3.001,95	0,00
42663	1.1.2.01.001783	DICOREL DISTRIBUIDORA DE MEDICAMENTOS EIRELI	10.241,70D	16.477,65	10.241,70	16.477,65D
42665	1.1.2.01.001785	LIVIA M. GIGLIO STELLA EIRELI	3.357,56D	0,00	3.357,56	0,00
42666	1.1.2.01.001786	ARALIMP - O SHOPPING DA LIMPEZA LTDA	6.263,38D	0,00	4.175,79	2.087,59D
42671	1.1.2.01.001787	LIDER LIMP COMERCIO DE PRODUTOS DE LIMPEZA EIRELI	3.255,52D	0,00	3.255,52	0,00
42672	1.1.2.01.001788	ALVO COMERCIO DE ALIMENTOS E UTILIDADES LTDA	16.313,38D	0,00	16.313,38	0,00
42673	1.1.2.01.001789	HYGIENIC PAPERS COMERCIO DE MATERIAIS PARA LIMPEZ	0,00	1.026,17	1.026,17	0,00
42679	1.1.2.01.001795	PAULO CESAR DA SILVA 39268174880	503,09D	0,00	503,09	0,00
42680	1.1.2.01.001796	CERTANO COMERCIAL DE ALIMENTOS LTDA	0,00	187.513,20	155.978,76	31.534,44D
42681	1.1.2.01.001797	P. CLEAN COM. DE PROD. DE HIGIENE PROFISSIONAL LTDA	1.847,36D	0,00	1.847,36	0,00
42685	1.1.2.01.001801	DISTRIBUIDORA MARANHAO PLASTICOS LTDA	6.201,05D	0,00	0,00	6.201,05D
42686	1.1.2.01.001802	P. R. EMBALAGENS EIRELI	13.421,89D	0,00	13.421,89	0,00
42687	1.1.2.01.001803	FWR COMERCIO EIRELLI ME	36.169,35D	0,00	36.169,35	0,00
42689	1.1.2.01.001805	ADRIANE ITODA BASSO(852)	0,00	3.362,62	3.362,62	0,00
42690	1.1.2.01.001806	BASSO E LACERDA COMERCIAL LTDA ME	3.242,92D	0,00	3.242,92	0,00
42691	1.1.2.01.001807	MERCADO PAC LTDA - ME	1.832,51D	0,00	1.832,51	0,00
42692	1.1.2.01.001808	JET-MED COMERCIO DE PRODUTOS DESCARTAVEIS LTDA -	3.305,92D	0,00	3.305,92	0,00
42693	1.1.2.01.001809	TROPIC'S COMERCIAL DE UTILIDADES DOMESTICAS EIRELI	0,00	938,56	938,56	0,00
42694	1.1.2.01.001810	PLASTILANDIA LTDA	2.590,48D	0,00	1.727,07	863,41D
42697	1.1.2.01.001813	DISTRIBUIR HIGIENE EIRELI EPP	6.716,85D	0,00	4.477,90	2.238,95D
42698	1.1.2.01.001814	PEDRO STRESSER & CIA LTDA	3.922,42D	0,00	3.922,42	0,00
42699	1.1.2.01.001815	SUPERMERCADO NOVA ESMERALDA DE PRAIA GRANDE LTD	3.666,39D	0,00	3.666,39	0,00
42700	1.1.2.01.001816	MARLU COMERCIO DE ARTIGOS PARA FESTAS LTDA	3.214,45D	0,00	2.143,07	1.071,38D
42702	1.1.2.01.001818	LIMPA FORTE PRODUTOS DE LIMPEZA LTDA	0,00	7.020,24	3.083,37	3.936,87D
42703	1.1.2.01.001819	M.LIMP DO VALE PRODUTOS PARA LIMPEZA LTDA	0,00	3.245,55	3.245,55	0,00
42704	1.1.2.01.001820	KATIA REGINA MARTINUCCI DE OLIVEIRA EIRELIATIA REGI	1.930,45D	0,00	1.930,45	0,00
42708	1.1.2.01.001824	DISTRIBUIDORA NOSSA SENHORA DO ROSARIO LTDA	7.064,29D	0,00	7.064,29	0,00
42709	1.1.2.01.001825	S&L FREITAS REPRESENTACOES COMERCIAIS LTDA	72,21D	0,00	72,21	0,00
42710	1.1.2.01.001826	ANDRADE CENTRO DE DISTRIBUICAO LTDA	7.602,84D	0,00	7.602,84	0,00
42711	1.1.2.01.001827	NANO EMBALAGENS EIRELI EPP	4.405,34D	0,00	0,00	4.405,34D
42712	1.1.2.01.001828	MAICON ALEXANDRE SCHWEIGERT	4.707,28D	0,00	1.569,10	3.138,18D
42727	1.1.2.01.001829	SHIRLEY C S DOS SANTOS LEMOS	0,00	4.570,65	4.570,65	0,00
42729	1.1.2.01.001831	3 S - COMERCIO DE EMBALAGENS LTDA - ME	0,00	4.754,63	4.754,63	0,00
42730	1.1.2.01.001832	4J DROGARIA LTDA	0,00	3.027,36	2.000,00	1.027,36D
42731	1.1.2.01.001833	MEDICAL COMERCIO IMPORTACAO E EXPORTACAO LTDA	0,00	15.583,20	15.583,20	0,00
42732	1.1.2.01.001834	J. SIQUEIRA & CASSIMIRO COMERCIO DE ALIMENTOS LTD/	0,00	1.411,26	0,00	1.411,26D
42733	1.1.2.01.001835	GLOBAL DISTRIBUIDORA EIRELI	0,00	5.490,43	5.490,43	0,00
42734	1.1.2.01.001836	ROCKAFE JT ALIMENTOS LTDA	0,00	1.074,30	0,00	1.074,30D
42735	1.1.2.01.001837	ZENITH SOLUCOES INTELIGENTES	0,00	3.783,74	0,00	3.783,74D
42736	1.1.2.01.001838	EDILSON CESAR DE CARLI EPP	0,00	6.631,95	6.614,65	17,30D
42738	1.1.2.01.001840	COMERCIAL PAULISTANO LTDA	0,00	18.243,74	18.243,74	0,00
42740	1.1.2.01.001842	CLEAR HOUSE PRODUTOS DE LIMPEZA LTDA - EPP	0,00	4.615,80	0,00	4.615,80D
42741	1.1.2.01.001843	ELOI PEREIRA COUTO E FILHOS LTDA	0,00	16.471,38	16.471,38	0,00
42742	1.1.2.01.001844	DHERMA DISTRIBUIDORA LTDA	0,00	5.932,50	0,00	5.932,50D
42743	1.1.2.01.001845	DULLIMP INDUSTRIA E COMERCIO DE PRODUTOS DE LIMPI	0,00	231.043,84	0,00	231.043,84D
42744	1.1.2.01.001846	SUPRIMIX SUPRIMENTOS LTDA	0,00	3.694,00	3.694,00	0,00
42745	1.1.2.01.001847	DEEPFARMA MEDICAMENTOS LTDA	0,00	407,39	407,39	0,00
42746	1.1.2.01.001848	FERNANDO GONCALVES 90226500900	0,00	2.582,28	2.582,28	0,00
42747	1.1.2.01.001849	HIGIPARANA DISTRIBUIDORA DE PRODUTOS DE HIGIENE I	0,00	6.485,33	0,00	6.485,33D
42748	1.1.2.01.001850	LUIZ EDUARDO BARRA DE FARIA JUNIOR	0,00	3.345,70	3.345,70	0,00
42749	1.1.2.01.001851	SHIBATA COMERCIAL ATACADISTA DE MERCADORIAS EM G	0,00	41.995,80	0,00	41.995,80D
42750	1.1.2.01.001852	BETEL DO BRASIL SERVICOS DISTRIBUICAO E IMPORTACA/	0,00	60.180,06	60.180,06	0,00
42751	1.1.2.01.001853	MAC CLEAN COMERCIO E SERVICOS EIRELI	0,00	2.451,49	0,00	2.451,49D
42752	1.1.2.01.001854	MIX PRODUTOS E SERVICOS LIMITADA	0,00	15.612,48	15.612,48	0,00
42753	1.1.2.01.001855	COMISSARIA AEREA RIO DE JANEIRO LTDA	0,00	56.018,76	56.018,76	0,00
42754	1.1.2.01.001856	ECO PAPEL COM DE EMB E FABR DE PAPEL E REPRESENTAC	0,00	2.257,29	2.257,29	0,00
42755	1.1.2.01.001857	TECNOFARMA TECNOLOGIA FARMACEUTICA LTDA	0,00	2.392,74	2.392,74	0,00
42756	1.1.2.01.001858	CENTRAL CLEAN COMERCIO DE PRODUTOS DE HIGIENE PR	0,00	2.735,66	0,00	2.735,66D
42757	1.1.2.01.001859	MARING COMERCIO E DISTRIBUIDORA EIRELI ME	0,00	5.900,84	0,00	5.900,84D
42758	1.1.2.01.001860	PLASTIK PRODUTOS DE LIMPEZA E DESCARTAVEIS LTDA	0,00	36.504,54	0,00	36.504,54D
42759	1.1.2.01.001861	HEDER ALVES DE ALENCAR 94901317253	0,00	3.101,18	3.101,18	0,00
42760	1.1.2.01.001862	FREITAS COMERCIO DE EMBALAGENS	0,00	59.191,72	59.191,72	0,00
42761	1.1.2.01.001863	DISTRIBUIDORA DANTAS & CIA LTDA	0,00	9.968,40	0,00	9.968,40D
42762	1.1.2.01.001864	M. F. DOS SANTOS MINIMERCADO LTDA	0,00	795,42	0,00	795,42D
42763	1.1.2.01.001865	VIPEX TRANSPORTES LTDA	0,00	4.742,30	4.742,30	0,00
42764	1.1.2.01.001866	NUNES, TAVARES & CIA LTDA	0,00	8.510,97	0,00	8.510,97D

Este documento é cópia do original, assinado digitalmente por MAURICIO DELLOVA DE CAMPOS e Tribunal de Justiça do Estado de São Paulo, protocolado em 12/05/2022 às 09:05 , sob o número WPDR22700128656 Para conferir o original, acesse o site <https://esaj.tjsp.jus.br/pastadigital/pg/abrirConferenciaDocumento.do>, informe o processo 1001497-78.2015.8.26.0431 e código eAGR450g.

BALANCETE

Código	Classificação	Descrição da conta	Saldo Anterior	Débito	Crédito	Saldo Atual
42765	1.1.2.01.001867	MS CINCO PRODUTOS DE LIMPEZA LTDA	0,00	2.394,81	0,00	2.394,81D
42766	1.1.2.01.001868	MXIMA LIMPEZA PRODUTOS DE LIMPEZA E ARTIGOS DE PE	0,00	4.069,69	4.069,69	0,00
42768	1.1.2.01.001870	CASA DAS EMBALAGENS PLAST CENTER LTDA	0,00	5.865,80	0,00	5.865,80D
42775	1.1.2.01.001871	DENTAL SORRISO DE JUIZ DE FORA LTDA ME	0,00	4.256,30	4.256,30	0,00
42776	1.1.2.01.001872	SN MED COMERCIO E REPRESENTACAO EIRELI	0,00	14.648,92	14.593,95	54,97D
42777	1.1.2.01.001873	PEDRO HENRIQUE BENTO LIMA 09497647603	0,00	4.559,06	4.559,06	0,00
42778	1.1.2.01.001874	VIXY COMERCIO DE PRODUTOS DE HIGIENE E LIMPEZA	0,00	5.509,31	2.776,24	2.733,07D
42779	1.1.2.01.001875	DESCARTAVEIS SANTA RITA LTDA	0,00	4.784,95	0,00	4.784,95D
42780	1.1.2.01.001876	CODISPTEL COMERCIO E DISTRIBUIDORA DE EMBALAGENS I	0,00	4.081,54	0,00	4.081,54D
42781	1.1.2.01.001877	SUPERMERCADO TARQUI LTDA	0,00	2.566,43	1.597,91	968,52D
42782	1.1.2.01.001878	A MACHADO CHERULLI PRODUTOS DE LIMPEZA	0,00	2.261,92	0,00	2.261,92D
42783	1.1.2.01.001879	ALLMOX COM DE PROD DE HIG E EQUIP DE SEG LTDA.	0,00	6.143,56	6.143,56	0,00
42784	1.1.2.01.001880	ODONTOSERV HOSPITALAR LTDA	0,00	2.824,50	2.824,50	0,00
42785	1.1.2.01.001881	NOVA REBOUCAS EMBALAGENS LTDA	0,00	4.901,67	4.901,67	0,00
42786	1.1.2.01.001882	G CHAIN ATHAYDE AGROPECUARIA ME	0,00	2.415,52	2.415,52	0,00
42787	1.1.2.01.001883	ASAMED DISTR DE PROD MED FARMACEUTICOS LTDA EPP	0,00	59.736,28	59.736,28	0,00
42788	1.1.2.01.001884	JFKAS MATERIAIS DE ESCRITORIO EQUIPAMENTOS E SUPR	0,00	1.360,80	0,00	1.360,80D
42789	1.1.2.01.001885	L. F. COMERCIO DE ALIMENTOS LTDA	0,00	2.967,62	0,00	2.967,62D
42791	1.1.2.01.001887	NARKA COMERCIAL EIRELI	0,00	2.381,92	2.381,92	0,00
42792	1.1.2.01.001888	L DA S V MEIRELES EIRELI	0,00	3.421,53	0,00	3.421,53D
42793	1.1.2.01.001889	RLC DISTRIBUIDORA DE PRODUTOS LTDA	0,00	81.835,58	81.835,58	0,00
42794	1.1.2.01.001890	TELE LIMP LTDA	0,00	63.978,60	0,00	63.978,60D
42795	1.1.2.01.001891	SUPERMERCADO BABA LTDA	0,00	3.479,90	0,00	3.479,90D
42796	1.1.2.01.001892	HEIWA SUPERMERCADOS LTDA	0,00	6.000,32	0,00	6.000,32D
42797	1.1.2.01.001893	CDV SUPERMERCADOS LTDA	0,00	5.999,28	0,00	5.999,28D
42798	1.1.2.01.001894	M. DE FATIMA. F. FRAGA	0,00	5.408,02	0,00	5.408,02D
42799	1.1.2.01.001895	JORI ARTEFATOS DE PAPEL LTDA	0,00	63.514,73	63.514,73	0,00
42800	1.1.2.01.001896	SULBOX COMERCIAL LTDA	0,00	120.238,09	120.238,09	0,00
42801	1.1.2.01.001897	VAREJAO DE FERRAGENS FLOR DA LAPA LTDA	0,00	2.214,24	2.214,24	0,00
42802	1.1.2.01.001898	S & B DISTRIBUIDORA E IMPORTADORA DE MEDICAMENTC	0,00	5.088,04	5.088,04	0,00
42803	1.1.2.01.001899	MG DISTRIBUIDORA DE MEDICAMENTOS E MATERIAIS MEC	0,00	6.208,42	6.208,42	0,00
42804	1.1.2.01.001900	SUPERMERCADOS ALVORADA EIRELI CENTRAL	0,00	59.630,55	0,00	59.630,55D
42805	1.1.2.01.001901	WALTHER MENEZES SILVA MINIMERCADO	0,00	850,93	0,00	850,93D
42806	1.1.2.01.001902	EMPORIO GIRASSOL LTDA	0,00	1.903,92	0,00	1.903,92D
42807	1.1.2.01.001903	FABIO DE JESUS BONIN	0,00	3.098,86	0,00	3.098,86D
42808	1.1.2.01.001904	MEGAME COMERCIO DE EMBALAGENS EIRELI ME	0,00	3.836,03	0,00	3.836,03D
42809	1.1.2.01.001905	R E D LIVRARIA NORTE CAPIXABA LTDA ME	0,00	3.823,26	0,00	3.823,26D
42810	1.1.2.01.001906	MARAN COMERCIO DESCARTAVEIS LTDA	0,00	7.140,00	0,00	7.140,00D
42811	1.1.2.01.001907	OSASCO DISTRIBUIDORA DE PRODUTOS DE EMBALAGENS	0,00	1.196,20	0,00	1.196,20D
42812	1.1.2.01.001908	3A DISTRIBUIDORA DE MEDICAMENTOS LTDA	0,00	5.935,65	0,00	5.935,65D
42813	1.1.2.01.001909	SUPERMERCADO GRICZINSKI LTDA	0,00	3.789,93	0,00	3.789,93D
42814	1.1.2.01.001910	CASA NORTE LTDA	0,00	4.146,88	0,00	4.146,88D
42815	1.1.2.01.001911	NEXCLEAN COMERCIO DE PRODUTOS DE HIGIENE E LIMPE	0,00	1.108,40	0,00	1.108,40D
42816	1.1.2.01.001912	CENTRO EDUCACIONAL NIE LTDA	0,00	3.403,97	0,00	3.403,97D
42867	1.1.2.01.001919	COMERCIAL BEIRA RIO LTDA	0,00	5.766,69	5.766,69	0,00
42868	1.1.2.01.001920	RTL EQUIPAMENTOS E MATERIAIS DE LIMPEZA E HIGIENE I	0,00	8.381,85	8.381,85	0,00
42869	1.1.2.01.001921	REPRESENTACOES DE MEDICAMENTOS E TABACARIA LTDA	0,00	9.640,26	9.640,26	0,00
42879	1.1.2.01.001931	BELATH COMERCIO E IMPORTADORA UNIPESSOAL LTDA	0,00	6.664,82	6.664,82	0,00
<b>19</b>	<b>1.1.2.03</b>	<b>IMPOSTOS A RECUPERAR</b>	<b>6.428.911,91D</b>	<b>2.316.897,04</b>	<b>2.469.803,89</b>	<b>6.276.005,06D</b>
20	1.1.2.03.000001	ICMS a Recuperar	5.519.635,32D	1.348.454,18	1.247.364,84	5.620.724,66D
21	1.1.2.03.000002	PIS a Recuperar	78.361,95D	128.488,77	142.921,53	63.929,19D
22	1.1.2.03.000003	COFINS a Recuperar	360.939,87D	591.827,05	658.305,21	294.461,71D
23	1.1.2.03.000004	IPI	469.974,77D	248.127,04	421.212,31	296.889,50D
<b>24</b>	<b>1.1.2.06</b>	<b>ADIANTAMENTOS</b>	<b>559.100,72D</b>	<b>242.265,44</b>	<b>735.466,70</b>	<b>65.899,46D</b>
27	1.1.2.06.000003	Adiantamentos a Fornecedores	559.100,72D	205.462,84	698.664,10	65.899,46D
42584	1.1.2.06.000005	Adiantamento Salarial	0,00	36.802,60	36.802,60	0,00
<b>36</b>	<b>1.1.3</b>	<b>ESTOQUES</b>	<b>2.883.109,29D</b>	<b>1.674.012,91</b>	<b>2.883.109,29</b>	<b>1.674.012,91D</b>
<b>37</b>	<b>1.1.3.01</b>	<b>ESTOQUES DE MERCADORIAS</b>	<b>2.883.109,29D</b>	<b>1.674.012,91</b>	<b>2.883.109,29</b>	<b>1.674.012,91D</b>
38	1.1.3.01.000001	Matéria-prima	2.277.832,80D	1.322.470,20	2.277.832,80	1.322.470,20D
40	1.1.3.01.000003	Produtos Acabados	605.276,49D	351.542,71	605.276,49	351.542,71D
<b>41</b>	<b>1.2</b>	<b>ATIVO REALIZAVEL A LONGO PRAZO</b>	<b>7.615,05D</b>	<b>0,00</b>	<b>0,00</b>	<b>7.615,05D</b>
<b>42</b>	<b>1.2.1</b>	<b>VALORES REALIZAVEIS A LONGO PRAZO</b>	<b>7.615,05D</b>	<b>0,00</b>	<b>0,00</b>	<b>7.615,05D</b>
<b>44</b>	<b>1.2.1.03</b>	<b>DEPÓSITO JUDICIAL</b>	<b>7.615,05D</b>	<b>0,00</b>	<b>0,00</b>	<b>7.615,05D</b>
46	1.2.1.03.000002	Bloqueio Judicial	7.615,05D	0,00	0,00	7.615,05D
<b>47</b>	<b>1.3</b>	<b>ATIVO PERMANENTE</b>	<b>850.375,70D</b>	<b>1.097,50</b>	<b>10.673,55</b>	<b>840.799,65D</b>
<b>48</b>	<b>1.3.2</b>	<b>IMOBILIZADO</b>	<b>850.375,70D</b>	<b>1.097,50</b>	<b>10.673,55</b>	<b>840.799,65D</b>
<b>49</b>	<b>1.3.2.01</b>	<b>IMOBILIZADO GERAL</b>	<b>1.623.911,51D</b>	<b>1.097,50</b>	<b>0,00</b>	<b>1.625.009,01D</b>
50	1.3.2.01.000001	Máquinas e Equipamentos	741.679,03D	0,00	0,00	741.679,03D
51	1.3.2.01.000002	Móveis e Utensílios	41.417,39D	0,00	0,00	41.417,39D
52	1.3.2.01.000003	Equipamentos de Informática	110.864,99D	0,00	0,00	110.864,99D
53	1.3.2.01.000004	Veículos	138.000,00D	0,00	0,00	138.000,00D
435	1.3.2.01.000005	Construções em Andamento	591.950,10D	1.097,50	0,00	593.047,60D
<b>789</b>	<b>1.3.2.04</b>	<b>( - ) DEPRECIACOES, AMORT. E EXAUS. ACUMULADO</b>	<b>773.535,81C</b>	<b>0,00</b>	<b>10.673,55</b>	<b>784.209,36C</b>
791	1.3.2.04.000002	(-) DEPRECIACOES DE MÓVEIS E UTENSÍLIOS	38.671,15C	0,00	345,14	39.016,29C
792	1.3.2.04.000003	(-) DEPRECIACOES DE MÁQUINAS, EQUIP. FER	630.870,08C	0,00	6.180,66	637.050,74C

Este documento é cópia do original, assinado digitalmente por MAURICIO DELLOVA DE CAMPOS e Tribunal de Justiça do Estado de Sao Paulo, protocolado em 12/05/2022 às 09:05 , sob o número WPDR22700128656 Para conferir o original, acesse o site https://esaj.tjsp.jus.br/pastadigital/pg/abrirConferenciaDocumento.do, informe o processo 1001497-78.2015.8.26.0431 e código eAGR45og.



BALANCETE

Código	Classificação	Descrição da conta	Saldo Anterior	Débito	Crédito	Saldo Atual
1664	2.1.1.01.000261	PEDREIRA NOVA FORTALEZA LTDA	20.034,84C	20.034,84	0,00	0,00
1668	2.1.1.01.000265	BONAPACK - COMERCIO DE EMBALAGENS - EIRELI	5.344,14C	5.344,14	0,00	0,00
1670	2.1.1.01.000267	MARINO MASSOCA STANCARE 09633469899	0,00	374,29	374,29	0,00
1671	2.1.1.01.000268	PROXSYS SISTEMAS LTDA	0,00	3.456,00	3.456,00	0,00
1673	2.1.1.01.000270	WENZEL & AMADEU PROMOCAO DE VENDAS LTDA.	0,00	2.880,00	2.880,00	0,00
1674	2.1.1.01.000271	COSTA LOUREIRO SOCIEDADE INDIVIDUAL DE ADVOCACIA	38.599,37C	0,00	20.539,93	59.139,30C
1676	2.1.1.01.000273	ASSESSORIA & CONSULTORIA PHARMA S/S LTDA	0,00	3.540,00	3.540,00	0,00
1677	2.1.1.01.000274	PREVENTIVA BAURU MEDICINA E SEGURANCA DO TRABALH	0,00	1.200,00	1.200,00	0,00
1679	2.1.1.01.000276	MASSIONIR EYNG SERVICOS	0,00	720,00	720,00	0,00
1681	2.1.1.01.000278	REPRESENTACOES COMERCIAIS FRPL LTDA	0,00	9.391,17	9.391,17	0,00
1683	2.1.1.01.000280	MTOREZZI CONTABILIDADE - EIRELI	0,00	6.580,66	6.580,66	0,00
1684	2.1.1.01.000281	SPVALE BENEFICIOS LTDA	37,00C	3.782,60	3.745,60	0,00
1685	2.1.1.01.000282	ADVANCE MERCHANDISING LTDA	0,00	1.584,27	1.584,27	0,00
1689	2.1.1.01.000286	JAD ZOGHEIB & CIA LTDA	0,00	1.924,78	1.924,78	0,00
1803	2.1.1.01.000295	SH INDUSTRIA, COMERCIO, IMPORTACAO E EXPORTACAO I	0,00	0,00	27.442,80	27.442,80C
1804	2.1.1.01.000296	ALL DISTRIBUIDORA DE COMBUSTIVEIS EIRELI	772.050,00C	5.363.510,00	4.934.360,00	342.900,00C
1811	2.1.1.01.000303	EUROPA COMERCIO DE COMBUSTIVEIS LTDA	300,00C	600,00	300,00	0,00
1815	2.1.1.01.000307	SUP SERVE TODOS PIRAJUI LTDA	0,00	114,45	114,45	0,00
1819	2.1.1.01.000311	AIR LINE AUTOMACAO INDUSTRIAL LTDA	1.497,00C	1.497,00	0,00	0,00
1824	2.1.1.01.000316	ZAGATTO & PAZZETTO LTDA ME	28,00C	28,00	0,00	0,00
1829	2.1.1.01.000321	PASCANO MATERIAIS PARA CONSTRUCAO LTDA	27.340,00C	27.340,00	0,00	0,00
1830	2.1.1.01.000322	JPA INDUSTRIA DE MOLDES LTDA - EPP	2.646,00C	2.656,59	10,59	0,00
1834	2.1.1.01.000326	TITO FREIOS COMERCIO DE PECAS E SERVICOS LTDA	616,00C	0,00	0,00	616,00C
41970	2.1.1.01.000333	RICARDO SIQUEIRA SOCIEDADE DE ADVOGADOS	16.000,00C	0,00	8.000,00	24.000,00C
41972	2.1.1.01.000335	NEOGRID INFORMATICA LTDA	0,00	0,00	149,10	149,10C
41973	2.1.1.01.000336	BL TECNOLOGIA LTDA	0,00	1.400,00	2.800,00	1.400,00C
41975	2.1.1.01.000338	TUNESOFT TECNOLOGIA LTDA	500,00C	1.500,00	1.000,00	0,00
41977	2.1.1.01.000340	VENEZA COMERCIO E REPRESENTACOES LTDA	1.057,57C	1.057,57	0,00	0,00
41978	2.1.1.01.000341	DESCARTAVEIS & LIMA UNIPESSOAL LTDA	0,00	183,72	183,72	0,00
42094	2.1.1.01.000349	VECOL VEICULOS S/A JAU	619,55C	619,55	0,00	0,00
42095	2.1.1.01.000350	MARIOL EMBALAGENS LTDA	74.890,45C	74.890,45	0,00	0,00
42105	2.1.1.01.000360	JOAO MARCOS COCITO CORREA	10.604,00C	5.404,78	102,90	5.302,12C
42107	2.1.1.01.000362	RCP PAPEIS UNIPESSOAL LTDA	47.090,20C	47.090,20	94.449,50	94.449,50C
42108	2.1.1.01.000363	TOP FILM INDUSTRIA E COMERCIO DE EMBALAGENS LTDA.	14.519,58C	14.519,58	10.261,68	10.261,68C
42111	2.1.1.01.000366	PRIMOS ROTULOS E EMBALAGENS FLEXIVEIS LTDA	22.356,65C	22.356,65	0,00	0,00
42112	2.1.1.01.000367	NOVA CORANTES IND. E COM. LTDA.	420,00C	420,00	0,00	0,00
42113	2.1.1.01.000368	ONIX ESTRUTURAS DE ARMAZENAGEM	13.000,00C	13.000,00	0,00	0,00
42120	2.1.1.01.000373	L. G. LABORATORIO DE ANALISE DE AGUA LTDA	0,00	0,00	357,61	357,61C
42122	2.1.1.01.000375	LIBERATORI INFORMATICA LTDA	0,00	1.130,96	1.130,96	0,00
42130	2.1.1.01.000383	NAVEQUIM INDUSTRIA DE ADITIVOS EIRELI	280.448,40C	311.685,20	43.602,80	12.366,00C
42131	2.1.1.01.000384	RINEN - IND E COM DE PRODUTOS QUIMICOS LTDA	390,00C	390,00	0,00	0,00
42137	2.1.1.01.000390	ADRIANE BATISTA PADULA PARDO ME	0,00	0,01	7.360,00	7.359,99C
42223	2.1.1.01.000401	FABIANO & GARCIA RECURSOS HUMANOS LTDA	2.724,05C	0,00	0,00	2.724,05C
42227	2.1.1.01.000404	LAJECOM COMERCIO DE MAT DE CONSTRUCAO LTDA ME	524,70C	524,70	0,00	0,00
42229	2.1.1.01.000406	SANTOS VIEIRA PRODUTOS DE LIMPEZA EIRELI	148,99C	149,00	0,01	0,00
42232	2.1.1.01.000409	DIRECIONAL BAURU TECNICA E COM. PNEUMATICA LTDA	0,00	1.060,00	1.060,00	0,00
42235	2.1.1.01.000412	BARCELOS & CIA LTDA	0,00	59,42	59,42	0,00
42236	2.1.1.01.000413	FER-CORR EMBALAGENS LTDA	0,00	0,00	34.700,01	34.700,01C
42244	2.1.1.01.000421	SUPERMERCADO TALISMA DE SAO VICENTE LTDA	44,15C	44,15	0,00	0,00
42420	2.1.1.01.000427	ALMEIDA R2 REPRESENTACOES COMERCIAIS LTDA	0,00	13.821,74	13.871,74	50,00C
42421	2.1.1.01.000428	CAPRARA & ROESCH ADVOGADOS S/S	37.540,00C	0,00	0,00	37.540,00C
42422	2.1.1.01.000429	G B K TRANSPORTES EIRELI	1.020,00C	0,00	0,00	1.020,00C
42423	2.1.1.01.000430	J B A REPRESENTACOES DE MERCADORIAS LTDA	42,56C	0,00	0,00	42,56C
42424	2.1.1.01.000431	JR TRANSPORTES DISTRIBUICAO E LOGISTICA LTDA	8.166,15C	0,00	0,00	8.166,15C
42425	2.1.1.01.000432	LUIZ ANTONIO ADAMI REPRESENTACOES LTDA	53,28C	0,00	0,00	53,28C
42426	2.1.1.01.000433	MASTER CAR GOLD, COMERCIO E LOCACAO DE VEICULOS E	520,00C	0,00	0,00	520,00C
42428	2.1.1.01.000435	TRANSDACOSTA TRANSPORTES RODOVIARIOS LTDA	4.140,00C	0,00	0,00	4.140,00C
42429	2.1.1.01.000436	TRANSLAC TRANSPORTES RODOVIARIOS LTDA	980,00C	0,00	0,00	980,00C
42430	2.1.1.01.000437	V.T. - TRANSPORTES E LOCACAO DE EQUIPAMENTOS EIREL	880,00C	0,00	0,00	880,00C
42431	2.1.1.01.000438	VEROLME REPRESENTACOES DE PRODUTOS HOSPITALARES	233,73C	0,00	0,00	233,73C
42432	2.1.1.01.000439	VMB MARCAS E PATENTES LTDA	224,90C	0,00	0,00	224,90C
42435	2.1.1.01.000440	MARCOVDV.M REPRESENTACAO EIRELI	0,00	3.283,04	3.283,04	0,00
42436	2.1.1.01.000441	RENATA BARRETO FARIAS RHADDOUR	0,00	12.112,19	12.112,19	0,00
42437	2.1.1.01.000442	TARDEM 2004 REPRESENTACOES LTDA	0,00	8.727,82	8.727,82	0,00
42504	2.1.1.01.000450	ITAIRES E YUHARA COM. PROD. LIMPEZA LTDA	0,00	238,30	509,50	271,20C
42505	2.1.1.01.000451	OLA COMERCIAL LTDA	0,00	7.291,39	7.291,39	0,00
42506	2.1.1.01.000452	MEDIX BRASIL PRODUTOS HOSPITALARES E ODONTOLOGIA	177,74C	177,74	133,42	133,42C
42509	2.1.1.01.000455	CONFECOES EDIPEDERNEIRAS LTDA	3.619,26C	3.619,26	0,00	0,00
42571	2.1.1.01.000471	LCE ROTULOS E ETIQUETAS LTDA	6.800,00C	11.900,00	5.100,00	0,00
42572	2.1.1.01.000472	I V DA SILVA ELETROELETRONICAS ME	640,00C	640,00	0,00	0,00
42575	2.1.1.01.000475	KERMAPI FERRAMENTARIA LTDA	46.856,27C	47.233,94	70.202,67	69.825,00C
42577	2.1.1.01.000477	F.C.P. DE CAMARGO ANGELI FABRICACAO DE ADESIVOS - M	0,00	595,00	1.225,50	630,50C
42590	2.1.1.01.000485	SENIER EMBALAGENS LTDA	0,00	1.000,38	1.000,38	0,00
42596	2.1.1.01.000490	BARRACAO SUPERMERCADO LTDA	0,00	368,34	368,34	0,00
42642	2.1.1.01.000494	ELLLOG LOGISTICA E TRANSPORTES EIRELI	22.870,71C	53.172,94	30.302,23	0,00
42651	2.1.1.01.000496	LABORATORIOS ECOLYZER LTDA.	1.576,39C	2.153,89	577,50	0,00
42652	2.1.1.01.000497	C S MACR FERNANDES PROCESSAMENTOS DE DADOS E MAI	0,00	2.802,82	2.802,82	0,00
42713	2.1.1.01.000504	RESINPLAST COMERCIAL EIRELI	0,00	0,00	19.530,00	19.530,00C
42715	2.1.1.01.000516	VERSATIL COMERCIO DE ETIQUETAS E ROTULOS ADESIVO!	2.344,16C	2.369,91	25,75	0,00
42720	2.1.1.01.000511	IRMAOS TRAVAGIN TRANSPORTE LTDA	10.308,00C	13.108,00	6.000,00	3.200,00C
42721	2.1.1.01.000512	LOGISTICA E TRANSPORTES SAO LUIZ LTDA	1.048,00C	2.659,90	1.611,90	0,00

Este documento é cópia do original, assinado digitalmente por MAURICIO DELLOVA DE CAMPOS e Tribunal de Justiça do Estado de São Paulo, protocolado em 12/05/2022 às 09:05 , sob o número WPDR22700128656. Para conferir o original, acesse o site <https://esaj.tjsp.jus.br/pastadigital/pg/abrirConferenciaDocumento.do>, informe o processo 1001497-78.2015.8.26.0431 e código eAGR450g.

BALANCETE

Código	Classificação	Descrição da conta	Saldo Anterior	Débito	Crédito	Saldo Atual
42723	2.1.1.01.000513	A VASCONCELOS SANTOS EIRELI	2.387,87C	2.387,87	0,00	0,00
42724	2.1.1.01.000514	JONHE DE SOUZA CARVALHO	695,14C	695,14	0,00	0,00
42817	2.1.1.01.000521	RAISA PALMA PUGLIESE	0,00	0,00	8.892,73	8.892,73C
42819	2.1.1.01.000523	REFRIGELO CLIMATIZACAO DE AMBIENTES	0,00	0,00	1.407,89	1.407,89C
42820	2.1.1.01.000524	DALSON COMERCIO DE EQUIPAMENTOS DE SEGURANCA E	0,00	0,00	1.078,00	1.078,00C
42821	2.1.1.01.000525	SUPPLY DISTRIBUIDORA DE PRODUTOS ALIMENTICIOS LTI	0,00	111,62	111,62	0,00
42825	2.1.1.01.000529	CYMK QUALITY EIRELI - ME	0,00	0,00	15.000,00	15.000,00C
42827	2.1.1.01.000531	FEMABRA COMERCIO DE FERRAMENTAS E MAQUINAS LTDA	0,00	1.148,65	1.148,65	0,00
42828	2.1.1.01.000532	C. A. RUIZ TRANSPORTES EIRELI	0,00	4.800,00	4.800,00	0,00
42829	2.1.1.01.000533	DELOG LOGISTICA LTDA	0,00	2.370,07	2.370,07	0,00
42830	2.1.1.01.000534	VALECREDE SECURITIZADORA DE CREDITOS S/A	0,00	0,00	485,00	485,00C
42831	2.1.1.01.000535	HIGIBREMEN REPRESENTACOES LTDA	0,00	0,00	7.803,15	7.803,15C
<b>67</b>	<b>2.1.1.02</b>	<b>DUPLICATAS DESCONTADAS</b>	<b>8.040.469,68C</b>	<b>8.781.514,82</b>	<b>10.628.792,07</b>	<b>9.887.746,93C</b>
69	2.1.1.02.000002	Attica Factoring Fomento Mercantil	1.087.775,43C	1.538.091,89	2.378.428,71	1.928.112,25C
70	2.1.1.02.000003	Fundo De Invest Direitos Creditorios Mult One 7	152.966,21C	0,00	0,00	152.966,21C
788	2.1.1.02.000004	Red Performanced Fundo de Investimento	892.031,45C	1.373.605,81	1.834.926,25	1.353.351,89C
413	2.1.1.02.000006	IF Fidic	173.314,64C	233.791,10	365.714,03	305.237,57C
414	2.1.1.02.000007	Valecred	1.539.187,91C	1.418.073,35	719.718,93	840.833,49C
416	2.1.1.02.000008	BRR FOMENTO	698.763,87C	760.732,52	893.183,72	831.215,07C
437	2.1.1.02.000009	Lx Fidic Assent Bank	846.179,25C	127.084,11	0,00	719.095,14C
41968	2.1.1.02.000010	Credit Partners	287.646,08C	423.918,14	450.042,23	313.770,17C
445	2.1.1.02.000011	Vertigo	352.952,50C	524.626,91	612.236,07	440.561,66C
42216	2.1.1.02.000013	BANCO SOFISA	871.406,82C	978.681,11	1.778.697,57	1.671.423,28C
42580	2.1.1.02.000017	PERFIL SECURITIZADORA	791.029,50C	697.117,24	761.859,36	855.771,62C
42653	2.1.1.02.000018	MR FIDC	58.320,07C	473.885,05	830.565,80	415.000,82C
42722	2.1.1.02.000019	SRM FIDIC	141.295,95C	141.295,95	0,00	0,00
42769	2.1.1.02.000020	DAYCOVAL	147.600,00C	90.611,64	3.419,40	60.407,76C
<b>71</b>	<b>2.1.1.03</b>	<b>OBRIGACOES SOCIAIS E TRABALHISTA</b>	<b>686.212,76C</b>	<b>100.677,61</b>	<b>137.355,62</b>	<b>722.890,77C</b>
72	2.1.1.03.000001	Salarios a Pagar	44.483,32C	95.427,61	95.082,93	44.138,64C
73	2.1.1.03.000002	Contribuicao INSS a Recolher	361.953,25C	2.000,00	34.666,28	394.619,53C
74	2.1.1.03.000003	FGTS a Recolher	56.590,80C	0,00	7.606,41	64.197,21C
80	2.1.1.03.000009	Processos Trabalhistas	223.185,39C	3.250,00	0,00	219.935,39C
<b>82</b>	<b>2.1.1.04</b>	<b>OBRIGACOES FISCAIS</b>	<b>563.666,43C</b>	<b>2.494.197,21</b>	<b>2.541.866,92</b>	<b>611.336,14C</b>
83	2.1.1.04.000001	ICMS a Recolher	0,00	1.247.364,84	1.247.364,84	0,00
84	2.1.1.04.000002	IRRF a Recolher	24.025,97C	2.792,33	1.471,30	22.704,94C
85	2.1.1.04.000003	PIS a Recolher	5.200,14C	142.921,53	142.921,53	5.200,14C
86	2.1.1.04.000004	COFINS a Recolher	23.952,22C	658.305,21	658.305,21	23.952,22C
87	2.1.1.04.000005	ISS a Recolher	328,36C	328,35	2,10	2,11C
89	2.1.1.04.000007	IPI a recolher	0,00	421.212,31	421.212,31	0,00
90	2.1.1.04.000008	Pis/Cofins/Csll Retidos	9.661,62C	232,50	262,54	9.691,66C
91	2.1.1.04.000009	ICMS ST a Recolher	153.801,26C	21.040,14	70.327,09	203.088,21C
92	2.1.1.04.000010	Auto de Infração Federal	109.684,08C	0,00	0,00	109.684,08C
429	2.1.1.04.000011	I.R.P.J A RECOLHER	162.027,28C	0,00	0,00	162.027,28C
430	2.1.1.04.000012	C.S.L.L. A RECOLHER	74.985,50C	0,00	0,00	74.985,50C
<b>93</b>	<b>2.1.1.05</b>	<b>RETIRADA PRO LABORE A PAGAR</b>	<b>1.958,00C</b>	<b>2.200,00</b>	<b>2.200,00</b>	<b>1.958,00C</b>
94	2.1.1.05.000001	Marcos Antonio Mesquita Roncato	1.958,00C	2.200,00	2.200,00	1.958,00C
<b>97</b>	<b>2.1.1.07</b>	<b>PROVISAO PARA CURTO PRAZO</b>	<b>205.298,33C</b>	<b>0,00</b>	<b>25.018,43</b>	<b>230.316,76C</b>
100	2.1.1.07.000003	Férias	151.735,90C	0,00	10.567,45	162.303,35C
101	2.1.1.07.000004	INSS s/ férias	41.423,86C	0,00	2.884,98	44.308,84C
102	2.1.1.07.000005	FGTS s/ férias	12.138,57C	0,00	845,39	12.983,96C
103	2.1.1.07.000006	13º Salário	0,00	0,00	7.923,61	7.923,61C
104	2.1.1.07.000007	INSS s/ 13º Salario	0,00	0,00	2.163,37	2.163,37C
105	2.1.1.07.000008	FGTS s/ 13º Salario	0,00	0,00	633,63	633,63C
<b>106</b>	<b>2.1.1.08</b>	<b>OUTRAS CONTAS A PAGAR</b>	<b>21.662,77C</b>	<b>1.333.146,53</b>	<b>1.493.422,66</b>	<b>181.938,90C</b>
326	2.1.1.08.000003	ADIANTAMENTO DE CLIENTES	21.662,77C	1.333.146,53	1.493.422,66	181.938,90C
<b>108</b>	<b>2.1.1.09</b>	<b>VALORES A REPASSAR FOLHA PAGAMENTO</b>	<b>688,41C</b>	<b>688,41</b>	<b>690,93</b>	<b>690,93C</b>
109	2.1.1.09.000001	Pensão Alimentícia	688,41C	688,41	690,93	690,93C
<b>65</b>	<b>2.1.1.10</b>	<b>FORNECEDORES</b>	<b>0,00</b>	<b>6.497,00</b>	<b>6.497,00</b>	<b>0,00</b>
66	2.1.1.10.000001	Fornecedores Diversos	0,00	6.497,00	6.497,00	0,00
<b>110</b>	<b>2.2</b>	<b>PASSIVO NÃO CIRCULANTE</b>	<b>24.942.390,99C</b>	<b>201,78</b>	<b>201,78</b>	<b>24.942.390,99C</b>
<b>111</b>	<b>2.2.1</b>	<b>VALORES EXIGIVEIS A LONGO PRAZO</b>	<b>24.942.390,99C</b>	<b>201,78</b>	<b>201,78</b>	<b>24.942.390,99C</b>
<b>112</b>	<b>2.2.1.01</b>	<b>RECUPERACAO JUDICIAL</b>	<b>7.583.535,40C</b>	<b>0,00</b>	<b>0,00</b>	<b>7.583.535,40C</b>
113	2.2.1.01.000001	Fornecedores Diversos Acordados	841.105,84C	0,00	0,00	841.105,84C
404	2.2.1.01.000002	ATTICA FACTORING F. MERCANTIL - RJ	2.219.204,92C	0,00	0,00	2.219.204,92C
405	2.2.1.01.000003	SERRANA SECURITIZADORA S/A - RJ	95.422,75C	0,00	0,00	95.422,75C
406	2.2.1.01.000004	CONTINENTAL SECURITIZADORA S/A - RJ	249.529,40C	0,00	0,00	249.529,40C
407	2.2.1.01.000005	FUND.INV.DIR.CRED. ONIXPRIME - RJ	647.321,53C	0,00	0,00	647.321,53C
408	2.2.1.01.000006	CREDIT BRASIL F. MERCANTIL S/A - RJ	342.625,20C	0,00	0,00	342.625,20C
409	2.2.1.01.000007	INVISTA FIDC - RJ	177.898,56C	0,00	0,00	177.898,56C
410	2.2.1.01.000008	FORNECEDORES PROCESSOS - RJ	3.010.427,20C	0,00	0,00	3.010.427,20C
<b>116</b>	<b>2.2.1.03</b>	<b>OBRIGACOES FISCAIS</b>	<b>17.358.855,59C</b>	<b>201,78</b>	<b>201,78</b>	<b>17.358.855,59C</b>

Este documento é cópia do original, assinado digitalmente por MAURICIO DELLOVA DE CAMPOS e Tribunal de Justiça do Estado de São Paulo, protocolado em 12/05/2022 às 09:05 , sob o número WPDR22700128656. Para conferir o original, acesse o site <https://esaj.tjsp.jus.br/pastadigital/pg/abrirConferenciaDocumento.do>, informe o processo 1001497-78.2015.8.26.0431 e código eAGR45og.

BALANCETE

Código	Classificação	Descrição da conta	Saldo Anterior	Débito	Crédito	Saldo Atual
417	2.2.1.03.000002	INSS a Recolher LP	2.404.593,37C	0,00	0,00	2.404.593,37C
418	2.2.1.03.000003	FGTS a Recolher LP	5.365,18C	0,00	0,00	5.365,18C
419	2.2.1.03.000004	ICMS a Recolher - LP	6.036.171,37C	0,00	0,00	6.036.171,37C
420	2.2.1.03.000005	PIS a Recolher - LP	543.565,70C	0,00	0,00	543.565,70C
421	2.2.1.03.000006	COFINS a Recolher - LP	2.590.423,06C	0,00	0,00	2.590.423,06C
422	2.2.1.03.000007	IPI a recolher - LP	1.730.953,17C	0,00	0,00	1.730.953,17C
423	2.2.1.03.000008	ICMS ST a Recolher - LP	4.047.783,74C	201,78	201,78	4.047.783,74C
<b>118</b>	<b>2.3</b>	<b>PATRIMÔNIO LÍQUIDO</b>	<b>19.106.905,60D</b>	<b>0,00</b>	<b>0,00</b>	<b>19.106.905,60D</b>
<b>119</b>	<b>2.3.1</b>	<b>CAPITAL SOCIAL</b>	<b>150.000,00C</b>	<b>0,00</b>	<b>0,00</b>	<b>150.000,00C</b>
<b>120</b>	<b>2.3.1.01</b>	<b>CAPITAL SUBSCRITO</b>	<b>150.000,00C</b>	<b>0,00</b>	<b>0,00</b>	<b>150.000,00C</b>
121	2.3.1.01.000001	CAPITAL SOCIAL	150.000,00C	0,00	0,00	150.000,00C
<b>141</b>	<b>2.3.3</b>	<b>LUCROS OU PREJUÍZOS ACUMULADOS</b>	<b>19.256.905,60D</b>	<b>0,00</b>	<b>0,00</b>	<b>19.256.905,60D</b>
<b>142</b>	<b>2.3.3.01</b>	<b>LUCROS OU PREJUÍZOS ACUMULADOS</b>	<b>19.256.905,60D</b>	<b>0,00</b>	<b>0,00</b>	<b>19.256.905,60D</b>
143	2.3.3.01.000001	PREJUÍZOS ACUMULADOS	19.349.694,95D	0,00	0,00	19.349.694,95D
144	2.3.3.01.000002	(-) PREJUÍZOS ACUMULADOS	105.122,65D	0,00	0,00	105.122,65D
149	2.3.3.01.000007	LUCRO ACUMULADO	197.912,00C	0,00	0,00	197.912,00C
<b>150</b>	<b>3</b>	<b>RECEITAS</b>	<b>0,00</b>	<b>3.357.957,58</b>	<b>10.612.033,35</b>	<b>7.254.075,77C</b>
<b>151</b>	<b>3.1</b>	<b>RECEITAS</b>	<b>0,00</b>	<b>3.357.957,58</b>	<b>10.612.033,35</b>	<b>7.254.075,77C</b>
<b>152</b>	<b>3.1.1</b>	<b>RECEITAS OPERACIONAL BRUTA</b>	<b>0,00</b>	<b>0,00</b>	<b>10.398.489,20</b>	<b>10.398.489,20C</b>
<b>153</b>	<b>3.1.1.01</b>	<b>VENDAS DE MERCADORIAS TRIBUTADAS</b>	<b>0,00</b>	<b>0,00</b>	<b>10.398.489,20</b>	<b>10.398.489,20C</b>
154	3.1.1.01.000001	Receita com Vendas	0,00	0,00	10.398.489,20	10.398.489,20C
<b>159</b>	<b>3.1.2</b>	<b>DEDUCOES DAS RECEITAS BRUTAS</b>	<b>0,00</b>	<b>3.357.957,58</b>	<b>213.544,15</b>	<b>3.144.413,43D</b>
<b>160</b>	<b>3.1.2.01</b>	<b>IMPOSTOS INCIDENTES SOBRE AS VENDAS</b>	<b>0,00</b>	<b>2.540.027,83</b>	<b>213.544,15</b>	<b>2.326.483,68D</b>
161	3.1.2.01.000001	ICMS sobre Vendas	0,00	1.247.261,69	115.238,50	1.132.023,19D
162	3.1.2.01.000002	Cofins	0,00	658.305,21	50.387,20	607.918,01D
163	3.1.2.01.000003	PIS sobre faturamento	0,00	142.921,53	10.939,33	131.982,20D
165	3.1.2.01.000005	IPI	0,00	421.212,31	36.979,12	384.233,19D
166	3.1.2.01.000006	ICMS Substituição Tributária	0,00	70.327,09	0,00	70.327,09D
<b>167</b>	<b>3.1.2.02</b>	<b>VENDAS CANCELADAS</b>	<b>0,00</b>	<b>817.929,75</b>	<b>0,00</b>	<b>817.929,75D</b>
168	3.1.2.02.000001	Vendas Canceladas	0,00	817.929,75	0,00	817.929,75D
<b>174</b>	<b>4</b>	<b>CUSTOS E DESPESAS</b>	<b>0,00</b>	<b>11.347.614,21</b>	<b>4.112.132,12</b>	<b>7.235.482,09D</b>
<b>175</b>	<b>4.1</b>	<b>CUSTOS E DESPESAS</b>	<b>0,00</b>	<b>11.347.614,21</b>	<b>4.112.132,12</b>	<b>7.235.482,09D</b>
<b>176</b>	<b>4.1.1</b>	<b>CUSTOS E DESPESAS OPERACIONAIS</b>	<b>0,00</b>	<b>11.347.614,21</b>	<b>4.112.132,12</b>	<b>7.235.482,09D</b>
<b>177</b>	<b>4.1.1.01</b>	<b>CUSTOS VÁRIAVEIS</b>	<b>0,00</b>	<b>10.271.082,60</b>	<b>4.068.740,88</b>	<b>6.202.341,72D</b>
178	4.1.1.01.000001	Consumo de Materia Prima	0,00	7.057.113,13	0,00	7.057.113,13D
179	4.1.1.01.000002	(-) ICMS S/ COMPRAS	0,00	1.407,89	1.233.215,68	1.231.807,79C
180	4.1.1.01.000003	Fretes s/ Compra de Materia Prima	0,00	293.751,21	291.375,08	2.376,13D
181	4.1.1.01.000004	Serviços Terceiros PJ Custos	0,00	10.788,99	0,00	10.788,99D
987	4.1.1.01.000007	(-) PIS SOBRE COMPRAS	0,00	0,00	117.549,44	117.549,44C
988	4.1.1.01.000008	(-) COFINS SOBRE COMPRAS	0,00	0,00	541.439,85	541.439,85C
989	4.1.1.01.000009	(-) IPI SOBRE COMPRAS	0,00	0,00	211.147,92	211.147,92C
992	4.1.1.01.000012	ENERGIA ELETRICA - CUSTOS	0,00	6.533,09	0,00	6.533,09D
42225	4.1.1.01.000013	OUTROS GASTOS	0,00	18.379,00	0,00	18.379,00D
993	4.1.1.01.000998	ESTOQUE INICIAL	0,00	2.883.109,29	0,00	2.883.109,29D
994	4.1.1.01.000999	(-) ESTOQUE FINAL	0,00	0,00	1.674.012,91	1.674.012,91C
<b>183</b>	<b>4.1.1.02</b>	<b>CUSTOS COM PESSOAL - PRODUÇÃO</b>	<b>0,00</b>	<b>144.821,35</b>	<b>28.116,25</b>	<b>116.705,10D</b>
184	4.1.1.02.000001	Ordenados e Salários	0,00	97.987,09	28.116,25	69.870,84D
185	4.1.1.02.000002	Férias	0,00	8.051,35	0,00	8.051,35D
186	4.1.1.02.000003	13º Salário	0,00	6.037,09	0,00	6.037,09D
190	4.1.1.02.000007	Gratificação de Função	0,00	200,00	0,00	200,00D
199	4.1.1.02.000016	F.G.T.S.	0,00	6.922,28	0,00	6.922,28D
202	4.1.1.02.000019	I.N.S.S.	0,00	23.623,66	0,00	23.623,66D
206	4.1.1.02.000023	Adicional de Periculosidade	0,00	1.999,88	0,00	1.999,88D
<b>217</b>	<b>4.1.1.05</b>	<b>DESPESAS COMERCIAL</b>	<b>0,00</b>	<b>449.654,88</b>	<b>0,00</b>	<b>449.654,88D</b>
219	4.1.1.05.000002	Fretes sobre vendas	0,00	291.375,08	0,00	291.375,08D
224	4.1.1.05.000007	Comissões	0,00	139.649,49	0,00	139.649,49D
225	4.1.1.05.000008	Despesas de Viagens	0,00	5.288,02	0,00	5.288,02D
226	4.1.1.05.000009	Promotores	0,00	550,00	0,00	550,00D
228	4.1.1.05.000011	Desconto Comercial	0,00	12.792,29	0,00	12.792,29D
<b>230</b>	<b>4.1.1.06</b>	<b>DESPESAS ADMINISTRATIVAS</b>	<b>0,00</b>	<b>307.824,67</b>	<b>14.045,50</b>	<b>293.779,17D</b>
231	4.1.1.06.000001	Ordenados e Salários	0,00	31.698,56	14.045,50	17.653,06D
232	4.1.1.06.000002	13º Salários	0,00	1.886,52	0,00	1.886,52D
234	4.1.1.06.000004	Férias	0,00	2.516,10	0,00	2.516,10D
243	4.1.1.06.000013	I.N.S.S.	0,00	7.822,31	0,00	7.822,31D
245	4.1.1.06.000015	F.G.T.S.	0,00	2.163,15	0,00	2.163,15D
246	4.1.1.06.000016	Água/Luz/Telefone/Internet	0,00	12.695,38	0,00	12.695,38D
247	4.1.1.06.000017	Aluguéis	0,00	108.833,00	0,00	108.833,00D
249	4.1.1.06.000019	Associação de Classe	0,00	197,00	0,00	197,00D
252	4.1.1.06.000022	Correspondências e Portes	0,00	25,80	0,00	25,80D
253	4.1.1.06.000023	Contribuições e Doações	0,00	20,00	0,00	20,00D
254	4.1.1.06.000024	Depreciação s/Bens Utilizados	0,00	10.673,55	0,00	10.673,55D
255	4.1.1.06.000025	Gastos com Cartório	0,00	27,50	0,00	27,50D



BALANCETE

Código	Classificação	Descrição da conta	Saldo Anterior	Débito	Crédito	Saldo Atual
260	4.1.1.06.000030	Outros Gastos	0,00	11.098,66	0,00	11.098,66D
261	4.1.1.06.000031	Seguro de Vida	0,00	244,28	0,00	244,28D
262	4.1.1.06.000032	Retirada Pro-Labore	0,00	2.200,00	0,00	2.200,00D
263	4.1.1.06.000033	Remuneração por Prestação de Serviços	0,00	67.535,51	0,00	67.535,51D
267	4.1.1.06.000037	Material de Consumo	0,00	20.222,37	0,00	20.222,37D
268	4.1.1.06.000038	Lanches e Refeicoes	0,00	1.230,00	0,00	1.230,00D
274	4.1.1.06.000044	Combustiveis e Lubrificantes	0,00	5.605,90	0,00	5.605,90D
280	4.1.1.06.000050	Despesas com Viagens e Estadias	0,00	7.010,24	0,00	7.010,24D
281	4.1.1.06.000051	Projetos e Consultorias	0,00	13.500,00	0,00	13.500,00D
292	4.1.1.06.000062	Custas Processuais	0,00	517,76	0,00	517,76D
299	4.1.1.06.000070	Alvarás e Licenças	0,00	101,08	0,00	101,08D
<b>302</b>	<b>4.1.1.07</b>	<b>RECEITAS FINANCEIRAS</b>	<b>0,00</b>	<b>0,00</b>	<b>1.229,49</b>	<b>1.229,49C</b>
303	4.1.1.07.000001	Descontos Obtidos	0,00	0,00	949,81	949,81C
305	4.1.1.07.000003	Juros Recebidos	0,00	0,00	279,68	279,68C
<b>307</b>	<b>4.1.1.08</b>	<b>DESPESAS FINANCEIRAS</b>	<b>0,00</b>	<b>174.230,71</b>	<b>0,00</b>	<b>174.230,71D</b>
308	4.1.1.08.000001	Descontos Concedidos	0,00	2.313,18	0,00	2.313,18D
309	4.1.1.08.000002	Despesas Bancarias	0,00	4.981,57	0,00	4.981,57D
312	4.1.1.08.000005	Juros de Desconto de Duplicatas	0,00	166.602,54	0,00	166.602,54D
313	4.1.1.08.000006	Juros a Pagar	0,00	211,11	0,00	211,11D
314	4.1.1.08.000007	Taxa Desc. Duplicatas	0,00	122,31	0,00	122,31D
<b>RESUMO DO BALANCETE</b>						
ATIVO			18.888.107,14D	32.361.333,51	31.496.706,41	19.752.734,24D
PASSIVO			18.888.107,14C	21.734.430,73	22.580.464,15	19.734.140,56C
PATRIMÔNIO LÍQUIDO			19.106.905,60D	0,00	0,00	19.106.905,60D
RECEITAS			0,00	3.357.957,58	10.612.033,35	7.254.075,77C
CUSTOS E DESPESAS			0,00	11.347.614,21	4.112.132,12	7.235.482,09D
RESULTADO EXERCÍCIO			0,00	0,00	0,00	0,00
RESULTADO DO EXERCÍCIO EM CURSO			0,00	0,00	0,00	0,00
CONTAS DEVEDORAS			18.888.107,14D	43.708.947,72	35.608.838,53	26.988.216,33D
CONTAS CREDORAS			218.798,46D	25.092.388,31	33.192.497,50	7.881.310,73C
RESULTADO DO MES			0,00	7.235.482,09	7.254.075,77	18.593,68C
RESULTADO DO EXERCÍCIO			0,00	7.235.482,09	7.254.075,77	18.593,68C

MARCOS ANTONIO MESQUITA RONCATO

CPF: 015.932.668-04

MARCIO JOSE TOREZZI

Reg. no CRC - SP sob o No. 1SP156656/O-0  
CPF: 034.063.498-70

BALANCETE

Código	Classificação	Descrição da conta	Saldo Anterior	Débito	Crédito	Saldo Atual
<b>1</b>	<b>1</b>	<b>ATIVO</b>	<b>19.752.734,24D</b>	<b>32.655.472,31</b>	<b>28.505.175,06</b>	<b>23.903.031,49D</b>
<b>2</b>	<b>1.1</b>	<b>ATIVO CIRCULANTE</b>	<b>18.904.319,54D</b>	<b>32.634.448,82</b>	<b>28.484.707,43</b>	<b>23.054.060,93D</b>
<b>3</b>	<b>1.1.1</b>	<b>DISPONÍVEL</b>	<b>48.778,81D</b>	<b>12.495.401,91</b>	<b>12.499.580,57</b>	<b>44.600,15D</b>
<b>4</b>	<b>1.1.1.01</b>	<b>NUMERÁRIO</b>	<b>42.080,88D</b>	<b>80.151,25</b>	<b>84.208,52</b>	<b>38.023,61D</b>
5	1.1.1.01.000001	Caixa	42.080,88D	80.151,25	84.208,52	38.023,61D
<b>7</b>	<b>1.1.1.02</b>	<b>BANCOS CONTA MOVIMENTO</b>	<b>1.135,96C</b>	<b>12.345.436,31</b>	<b>12.335.697,43</b>	<b>8.602,82D</b>
8	1.1.1.02.000001	Bradesco S/A Cta:28166-2	1,00D	11.874.059,34	11.874.059,34	1,00D
42511	1.1.1.02.000003	Banco Sofisa Cta: 1620	965,10C	381.685,09	372.304,81	8.415,18D
42579	1.1.1.02.000004	INVEST BRAVO	43,00D	0,00	0,00	43,00D
42770	1.1.1.02.000005	BANCO DAYCOVAL	217,95C	89.665,78	89.304,19	143,64D
42832	1.1.1.02.000006	NUBANK	3,09D	26,00	29,09	0,00
<b>9</b>	<b>1.1.1.03</b>	<b>APLICAÇÕES FINANCEIRAS</b>	<b>7.833,89D</b>	<b>69.814,45</b>	<b>79.674,62</b>	<b>2.026,28C</b>
11	1.1.1.03.000002	Aplicação Financeira Bradesco 28166-2	7.833,89D	69.814,45	79.674,62	2.026,28C
<b>12</b>	<b>1.1.2</b>	<b>REALIZÁVEL A CURTO PRAZO</b>	<b>17.181.527,82D</b>	<b>15.838.671,17</b>	<b>14.311.113,95</b>	<b>18.709.085,04D</b>
<b>13</b>	<b>1.1.2.01</b>	<b>DUPLICATAS A RECEBER</b>	<b>10.839.623,30D</b>	<b>11.899.852,55</b>	<b>12.107.258,87</b>	<b>10.632.216,98D</b>
449	1.1.2.01.000050	SUPERMERCADO PIRAMIDE LTDA	2.412,26D	5.134,45	2.412,26	5.134,45D
451	1.1.2.01.000052	SUPERMERCADO PEGORIN LTDA - EPP	655,22D	0,00	655,22	0,00
453	1.1.2.01.000054	SUPERMERCADO MINI PRECO DO RIO BRANCO LTDA	3.850,32D	0,00	3.850,32	0,00
456	1.1.2.01.000057	SUPERMERCADO IRMAOS MICHELASSI LTDA	0,00	1.845,59	0,00	1.845,59D
457	1.1.2.01.000058	SUPERMERCADO IRMAOS COSTA LTDA	3.368,67D	3.616,66	3.368,67	3.616,66D
459	1.1.2.01.000060	SUPERMERCADO CONRADINHO LTDA	0,00	515,02	515,02	0,00
460	1.1.2.01.000061	SUPERMERCADO BUZZI LTDA	3.604,40D	3.330,41	3.604,40	3.330,41D
463	1.1.2.01.000064	SUPERMERCADO APR LTDA - LOJA 03	0,00	4.929,61	0,00	4.929,61D
465	1.1.2.01.000066	STAR COMERCIO DE SUPRIMENTOS EIRELI - ME	82.632,84D	105.187,50	187.820,34	0,00
466	1.1.2.01.000067	SJX - COMERCIAL ATACADISTA DE MERCADORIAS LTDA.	19.137,25D	0,00	0,00	19.137,25D
467	1.1.2.01.000068	SISAL BAR E RESTAURANTE LTDA ME	0,00	2.611,85	0,00	2.611,85D
468	1.1.2.01.000069	SILVESTRE ARAUJO SUPERMERCADOS LTDA-EPP.	0,00	815,19	0,00	815,19D
470	1.1.2.01.000071	SHIRLEY DE SOUZA VIEIRA DE NARDI	1.887,48D	2.266,74	629,28	3.524,94D
471	1.1.2.01.000072	SGORLON E CIA LTDA ME	1.206,12D	1.389,50	1.206,12	1.389,50D
472	1.1.2.01.000073	SERVQUIMICA COMERCIO E TERCEIRIZAÇÃO DE SERVIÇO	13.977,54D	0,00	13.977,54	0,00
478	1.1.2.01.000079	SACOLAO VILA FORMOSA LTDA (3054)	0,00	1.303,05	0,00	1.303,05D
479	1.1.2.01.000080	SACOLAO SUPER BOM LTDA	3.404,75D	0,00	0,00	3.404,75D
480	1.1.2.01.000081	SACOLAO SAO JORGE LTDA - EPP	3.129,66D	0,00	0,00	3.129,66D
481	1.1.2.01.000082	SACOLAO SANTA CATARINA LTDA	8.866,31D	0,00	0,00	8.866,31D
482	1.1.2.01.000083	SACOLAO PIO XI LTDA	5.199,00D	0,00	0,00	5.199,00D
483	1.1.2.01.000084	SACOLAO OSWALDO CRUZ LTDA EPP	3.062,83D	0,00	0,00	3.062,83D
484	1.1.2.01.000085	SACOLAO BOM PASTOR COMERCIO DE GENEROS ALIMENTI	4.832,61D	0,00	0,00	4.832,61D
486	1.1.2.01.000087	S O S PLAST COMERCIO DE PLASTICOS LTDA ME	1.225,74D	0,00	1.225,74	0,00
490	1.1.2.01.000091	ROCKAFE PAULISTA LTDA - ME	1.945,05D	0,00	1.074,30	870,75D
492	1.1.2.01.000093	RIO QUALITY COMERCIO DE ALIMENTOS LTDA	156.584,87D	108.052,43	104.374,07	160.263,23D
494	1.1.2.01.000095	REI DOS DESCARTAVEIS COM DE EMBALAGENS LTDA	0,00	4.374,68	0,00	4.374,68D
495	1.1.2.01.000096	REDE STAR CENTRAL DE DISTR ATAC DE MER GERAL LTDA	51.098,99D	0,00	41.287,45	9.811,54D
496	1.1.2.01.000097	REDE FASS - CENTRAL DE DISTRIBUICAO ATACADISTA DE I	0,00	11.808,62	0,00	11.808,62D
497	1.1.2.01.000098	REDE DE SUPERMERCADOS PORTUGUES LTDA	1.880,17D	0,00	0,00	1.880,17D
498	1.1.2.01.000099	RECOM COMERCIO E DISTRIBUICAO DE PRODUTOS FARMA	1.803,37D	0,00	0,00	1.803,37D
499	1.1.2.01.000100	RECANTO ALVORADA ALIMENTACAO E ECOTURISMO EIREL	0,00	542,58	0,00	542,58D
504	1.1.2.01.000105	R T FELICIO - EPP	2.154,81D	1.481,61	2.154,81	1.481,61D
506	1.1.2.01.000107	QUEIROZ PAPEIS EIRELI	6.097,35D	5.387,55	2.032,85	9.452,05D
511	1.1.2.01.000112	PINHEIRO E LAIOLA LTDA	0,00	22.179,43	19.657,78	2.521,65D
512	1.1.2.01.000113	PGL DISTRIBUICAO DE ALIMENTOS LTDA	0,00	21.964,36	0,00	21.964,36D
515	1.1.2.01.000116	PEDRO AMARO PERONI CANDEIAS - ME	1.932,29D	1.854,54	644,21	3.142,62D
517	1.1.2.01.000118	PANIFICADORA POMPEIA LTDA	2.315,76D	0,00	2.315,76	0,00
519	1.1.2.01.000120	PACTUAL COMERCIO DE DESC E LIMPEZA LTDA	134.367,73D	1.088.613,87	1.076.554,50	146.427,10D
520	1.1.2.01.000121	P C EMBALAGENS DESCARTÁVEIS E PRODUTOS ALIMENTICI	3.747,54D	4.797,98	3.747,54	4.797,98D
523	1.1.2.01.000124	OSVALDO PERIN 08021784806	1.455,58D	0,00	0,00	1.455,58D
524	1.1.2.01.000125	OSMAR NICOLINI SUPERMERCADOS LTDA	10.995,51D	329,87	11.325,38	0,00
525	1.1.2.01.000126	ORTOPEDIA NOROESTE LTDA	5.854,80D	0,00	5.854,80	0,00
526	1.1.2.01.000127	NSY COMERCIO DE HIGIENE E LIMPEZA EIRELI	0,00	28.263,41	12.039,24	16.224,17D
528	1.1.2.01.000129	NARCISO & NARCISO LTDA - ME	0,00	7.206,96	0,00	7.206,96D
529	1.1.2.01.000130	NAOMI COMERCIO DE ALIMENTOS LTDA	50.304,42D	0,00	0,00	50.304,42D
530	1.1.2.01.000131	NAIR AFONSO MACHADO EIRELI	0,00	2.832,27	2.832,27	0,00
532	1.1.2.01.000133	MULTITUDO COM VAREJISTA DE UTENSILIOS E EMBALAGEI	0,00	1.860,01	1.860,01	0,00
538	1.1.2.01.000139	ML DA SILVEIRA - ME	15.657,97D	0,00	15.657,97	0,00
540	1.1.2.01.000141	MIX ATACADO EIRELI	0,00	2.989,17	0,00	2.989,17D
541	1.1.2.01.000142	MINIMERCADO NOVO SUCESSO LTDA	0,00	1.859,92	0,00	1.859,92D
542	1.1.2.01.000143	MINI MERCADO UETI LTDA	3.770,02D	0,00	3.770,02	0,00
550	1.1.2.01.000151	MERCADINHO SERV MAGO LTDA	1.962,43D	0,00	1.962,43	0,00
551	1.1.2.01.000152	MERCADINHO ESTRELA DE POA EIRELI - EPP	863,98D	2.722,71	3.586,69	0,00
552	1.1.2.01.000153	MERCADAO DE CARNES JABAQUARA LTDA	869,10D	0,00	869,10	0,00
554	1.1.2.01.000155	MEGA EMBALAGENS RIO PRETO LTDA - ME	0,00	5.444,88	0,00	5.444,88D
555	1.1.2.01.000156	MEGA DIAS SUPERMERCADOS LTDA	0,00	1.746,52	0,00	1.746,52D
557	1.1.2.01.000158	MAURO NOGUEIRA DA ROSA EIRELI	3.621,42D	0,00	1.810,72	1.810,70D
562	1.1.2.01.000163	MAGIA COMERCIO DE EMBALAGENS LTDA	0,00	1.481,17	1.481,17	0,00
565	1.1.2.01.000166	M.P. LAHAM	3.461,61D	0,00	0,00	3.461,61D
566	1.1.2.01.000167	M L DA COSTA PRODUTOS DE LIMPEZA E DESCARTAVEIS	521,44D	2.305,38	521,44	2.305,38D
567	1.1.2.01.000168	M DOS M D ARAUJO - EPP	5.392,08D	0,00	1.797,70	3.594,38D
569	1.1.2.01.000170	LUMADE COMERCIO E DISTRIBUIDORA S.A.	259.476,51D	324.994,20	354.520,46	229.950,25D
576	1.1.2.01.000177	LOBATO & DOMINGUES COM. DE EMBALAGENS LTDA	780,71D	912,96	780,71	912,96D

**BALANCETE**

Código	Classificação	Descrição da conta	Saldo Anterior	Débito	Crédito	Saldo Atual
577	1.1.2.01.000178	LM COMERCIO DE ALIMENTOS LTDA	1.863,00D	1.821,90	621,12	3.063,78D
580	1.1.2.01.000181	LIBRAGA, BRANDAO CIA LTDA	48.252,44D	0,00	48.252,44	0,00
584	1.1.2.01.000185	LARA MEGID	0,00	5.420,18	5.420,18	0,00
589	1.1.2.01.000190	L B VEIGA EMBALAGENS - ME	2.249,04D	0,00	1.499,36	749,68D
591	1.1.2.01.000192	KOCH HIPERMERCADO S/A	150.937,45D	341.565,27	197.785,94	294.716,78D
594	1.1.2.01.000195	JULIO MARCIO PEREIRA DE OLIVEIRA E OUTROS	0,00	533,39	533,39	0,00
598	1.1.2.01.000199	JANGADA SUPERMERCADO EIRELI	3.537,57D	5.067,63	3.537,57	5.067,63D
599	1.1.2.01.000200	JAE ILHA DESCARTAVEIS E LIMPEZA LTDA	95.106,65D	67.576,34	82.746,65	79.936,34D
600	1.1.2.01.000201	JAD ZOGHEIB & CIA LTDA	20.707,78D	83.280,99	83.280,99	20.707,78D
602	1.1.2.01.000203	J.J. DE ARAUJO ALIMENTICIOS E BEBIDAS	1.518,10D	0,00	0,00	1.518,10D
603	1.1.2.01.000204	J. SERVEBEM LTDA EPP	0,00	879,75	50,69	829,06D
604	1.1.2.01.000205	J. MOREIRA EMBALAGENS LTDA - EPP	6.722,29D	2.599,41	4.786,47	4.535,23D
606	1.1.2.01.000207	J F DE CARVALHO BONFIM - ME	880,30D	0,00	0,00	880,30D
608	1.1.2.01.000209	J CARLOS DOS SANTOS DOIS CORREGOS ME	376,48D	0,00	376,48	0,00
611	1.1.2.01.000212	ITAPOA SUPERMERCADO LTDA.	0,00	23.090,81	1.543,76	21.547,05D
615	1.1.2.01.000216	HOTEL ESTANCIA BARRA BONITA LTDA	2.982,00D	0,00	2.982,00	0,00
616	1.1.2.01.000217	HIMALAIA COMERCIO DE PRODUTOS ALIMENTARES LTDA	71.790,77D	98.642,52	0,00	170.433,29D
622	1.1.2.01.000223	GRAMADO DISTRIBUIDORA E COMERCIO EIRELI EPP	0,00	10.434,06	0,00	10.434,06D
623	1.1.2.01.000224	GIROFORTE COMERCIO DE MERCADORIAS EM GERAL EIRELI	19.687,61D	17.812,35	7.281,75	30.218,21D
627	1.1.2.01.000228	GABRIEL FERNANDES DE SA 13223128778	0,00	4.290,51	4.290,51	0,00
628	1.1.2.01.000229	G M LOPES	5.452,44D	0,00	1.817,82	3.634,62D
630	1.1.2.01.000231	FRANZUK COMERCIO DE MAT DE LIMPEZA LTDA EPP	5.986,05D	5.570,61	5.986,05	5.570,61D
634	1.1.2.01.000235	FATIMA OMAR ABDEL LATIF 36533981854	0,00	2.062,79	2.062,79	0,00
635	1.1.2.01.000236	FACILIMP COMERCIAL E SERVICOS EIRELI	0,00	11.565,11	4.995,35	6.569,76D
636	1.1.2.01.000237	FABRICIA ANGELICA MENDES CARAUBA	0,00	571,36	571,36	0,00
639	1.1.2.01.000240	ESPACO LIMPO VARIEDADES LTDA - ME	0,00	5.973,45	0,00	5.973,45D
641	1.1.2.01.000242	EMBALAVIX EMBALAGENS PLASTICAS EIRELI ME	3.289,60D	2.965,00	3.289,60	2.965,00D
642	1.1.2.01.000243	EMBALAGENS PEREIRA LTDA	6.748,91D	0,00	4.499,27	2.249,64D
643	1.1.2.01.000244	EMBALAGENS ITAIM COMERCIAL LTDA	1.570,38D	0,00	0,00	1.570,38D
644	1.1.2.01.000245	EMBALAGENS BELEM LTDA ME	1.449,42D	3.372,52	3.372,73	1.449,21D
646	1.1.2.01.000247	ELVIRA CAZUCO IRYN	2.705,00D	0,00	0,00	2.705,00D
654	1.1.2.01.000255	E.C. DA SILVA OLIVEIRA - LIMPEZA E PROTECAO ME	1.796,39D	1.031,21	1.076,81	1.750,79D
655	1.1.2.01.000256	DURATEX S.A.	0,00	13.770,73	0,00	13.770,73D
657	1.1.2.01.000258	DULCINEA DA PENHA MEDANI - EMBALAGENS - ME	11.164,82D	0,00	2.965,73	8.199,09D
660	1.1.2.01.000261	DISTRIBUIDORA VILA VELHA DE BEBIDAS EIRELI	72.433,11D	0,00	72.433,11	0,00
661	1.1.2.01.000262	DISTRIBUIDORA VIDA LTDA	8.473,50D	0,00	8.473,50	0,00
662	1.1.2.01.000263	DISTRIBUIDORA MIL EMBALAGENS LTDA	10.121,76D	0,00	6.747,84	3.373,92D
663	1.1.2.01.000264	DISTRIBUIDORA DE MEDICAMENTOS PRODUFARMA CAPIXA	10.905,51D	11.587,80	2.991,86	19.501,45D
670	1.1.2.01.000271	DENTAL CENTRO OESTE LTDA - EPP	5.700,96D	0,00	3.281,38	2.419,58D
671	1.1.2.01.000272	DELMA DANIELA CANDIDO	311,92D	0,00	311,92	0,00
672	1.1.2.01.000273	DALIUMA COMERCIO E SERVICOS DE INFORMATICA LTDA -	0,00	3.653,41	3.653,41	0,00
673	1.1.2.01.000274	DAHBAR E DAHBAR COMERCIO LTDA - EPP	7.780,46D	13.503,99	12.282,65	9.001,80D
674	1.1.2.01.000275	D MILLE INDUSTRIA E COMERCIO DE PRODUTOS ALIMENTI	112.783,66D	0,00	0,00	112.783,66D
678	1.1.2.01.000279	COVAN - COMERCIO VAREJISTA E ATACADISTA DO NORTE	0,00	2.082,87	2.082,87	0,00
679	1.1.2.01.000280	COTRIJAL COOPERATIVA AGROPECUARIA E INDUSTRIAL	15.988,79D	13.473,48	0,00	29.462,27D
680	1.1.2.01.000281	COSTA COMERCIO ATACADISTA DE HIGIENE E LIMPEZA LTI	9.541,45D	12.773,54	15.834,71	6.480,28D
685	1.1.2.01.000286	CONDOR SUPER CENTER LTDA	276.064,05D	214.399,50	0,00	490.463,55D
686	1.1.2.01.000287	CONCEITO HIGIENE PROFISSIONAL LTDA	2.606,14D	3.895,29	2.606,14	3.895,29D
687	1.1.2.01.000288	COMERCIO DE EMBALAGENS SEIKOMAR LTDA.	0,00	2.101,90	0,00	2.101,90D
690	1.1.2.01.000291	COMERCIAL LEPAP LTDA ME	16.885,05D	9.619,81	16.961,94	9.542,92D
691	1.1.2.01.000292	COMERCIAL KS EIRELI	11.319,10D	0,00	0,00	11.319,10D
692	1.1.2.01.000293	COMERCIAL JARAGUA DE PRODUTOS ALIMENTICIOS LTDA	26.261,50D	20.966,40	26.261,50	20.966,40D
695	1.1.2.01.000296	COMERCIAL DE ALIMENTOS CAETANO GUARAREMA LTDA	5.886,99D	7.256,51	0,00	13.143,50D
697	1.1.2.01.000298	COMERCIAL CASTRO VERAS COMERCIO VAREJISTA PRODU	6.031,01D	4.591,92	3.167,72	7.455,21D
701	1.1.2.01.000302	CLUBE ALVORADA DE PEDERNEIRAS	739,75D	606,80	739,75	606,80D
702	1.1.2.01.000303	CLEUSA CONSORTI SOARES MOREIRA	2.272,01D	0,00	2.272,01	0,00
703	1.1.2.01.000304	CLEIDE BENEDITA DE BARROS OLIVEIRA	0,00	1.903,12	1.903,12	0,00
706	1.1.2.01.000307	CLASSE A COMERCIO DE EMBALAGENS LTDA	3.630,16D	0,00	3.630,16	0,00
709	1.1.2.01.000310	CIRURGICA CONFIANCA LTDA	1.970,81D	3.931,33	1.970,81	3.931,33D
711	1.1.2.01.000312	CESCONETTO ATACADO DE PAPEIS LTDA	0,00	69.628,98	0,00	69.628,98D
712	1.1.2.01.000313	CEREAIS MOREIRA SOARES LTDA	0,00	3.625,49	0,00	3.625,49D
715	1.1.2.01.000316	CENTRO DE DISTRIBUICAO REDE KRILL LTDA	43.209,15D	46.655,85	43.209,15	46.655,85D
716	1.1.2.01.000317	CENTRAL ECONÔMICA DE DISTRIBUIÇÃO REDEMS LTDA	0,00	11.169,20	11.169,20	0,00
717	1.1.2.01.000318	CENTRAL DE UTILIDADES PARA CONDOMINIOS LTDA	0,00	12.614,18	0,00	12.614,18D
720	1.1.2.01.000321	CASULO ABC MERCEARIA LTDA - ME	0,00	1.213,47	0,00	1.213,47D
722	1.1.2.01.000323	CASAS GUANABARA COMESTIVEIS LTDA	354.845,61D	252.780,78	354.845,61	252.780,78D
723	1.1.2.01.000324	CASA LUANDA SUPERMERCADOS LTDA	7.425,16D	0,00	7.425,16	0,00
728	1.1.2.01.000329	CAMPANHA & CAMPANHA LTDA	616,98D	0,00	616,98	0,00
729	1.1.2.01.000330	CAMP DESCARTAVEIS LTDA	0,00	6.953,77	0,00	6.953,77D
733	1.1.2.01.000334	BRAVEN COMERCIO DE EMBALAGENS EIRELI	0,00	7.638,38	0,00	7.638,38D
734	1.1.2.01.000335	BRASIPEL ARTIGOS PARA FESTAS LTDA - ME	3.766,15D	0,00	3.766,15	0,00
736	1.1.2.01.000337	BERTUCCI COMERCIO VAREJISTA DE PRODUTOS SANEANTE	2.718,24D	0,00	1.812,24	906,00D
738	1.1.2.01.000339	BANDEIRANTE SUPERMERCADOS BURITAMA LTDA	0,00	795,29	0,00	795,29D
739	1.1.2.01.000340	BANDEIRANTE SUPERMERCADOS BRASIL LTDA.	3.543,41D	7.154,44	3.543,41	7.154,44D
741	1.1.2.01.000342	BANCLEAN PRODUTOS DE LIMPEZA GERAL LTDA	4.691,01D	0,00	0,00	4.691,01D
742	1.1.2.01.000343	B. P. B. ALMEIDA	3.205,82D	0,00	0,00	3.205,82D
743	1.1.2.01.000344	AVO COMERCIO DE ALIMENTOS LTDA	2.155,55D	2.954,40	2.155,55	2.954,40D
746	1.1.2.01.000347	ATACADO SAO PAULO LTDA	0,00	381.636,89	381.636,89	0,00
748	1.1.2.01.000349	ATACADO DA LIMPEZA LTDA	0,00	4.830,41	4.830,41	0,00
749	1.1.2.01.000350	ASSUNOR - ASSOCIACAO DE SUPERMERCADISTAS DO NORI	16.051,37D	0,00	0,00	16.051,37D
753	1.1.2.01.000354	ARMAZÉM BRASIL LTDA	12.834,87D	33.148,80	7.212,52	38.771,15D

Este documento é cópia do original, assinado digitalmente por MAURICIO DELLOVA DE CAMPOS e Tribunal de Justiça do Estado de Sao Paulo, protocolado em 12/05/2022 às 09:05 , sob o número WPDR22700128656 Para conferir o original, acesse o site https://esaj.tjsp.jus.br/pastadigital/pg/abrirConferenciaDocumento.do, informe o processo 1001497-78.2015.8.26.0431 e código aA1R5710.

**BALANCETE**

Código	Classificação	Descrição da conta	Saldo Anterior	Débito	Crédito	Saldo Atual
754	1.1.2.01.000355	APARECIDA DE FATIMA QUEIROZ LOPES	8.513,80D	4.316,37	7.520,94	5.309,23D
755	1.1.2.01.000356	ANTONIO MIRAMOTO FILHO LTDA	3.618,90D	0,00	0,00	3.618,90D
756	1.1.2.01.000357	ANTONIO DAMASCENO E SOUZA JUNIOR 07688446813	608,02D	513,34	608,02	513,34D
760	1.1.2.01.000361	ANA CLAUDIA PAZA MARCHI ME	7.899,73D	0,00	7.899,73	0,00
761	1.1.2.01.000362	AMBAR LIMP COMERCIAL LTDA	0,00	5.637,45	5.637,45	0,00
763	1.1.2.01.000364	ALTAIR JOSE DE LIMA TRANSPORTES	0,00	73,94	0,00	73,94D
764	1.1.2.01.000365	ALFA TRANSPORTES EIRELI	256,97D	0,00	256,97	0,00
765	1.1.2.01.000366	ALEXANDRE S. REGO	4.166,35D	9.176,16	2.777,70	10.564,81D
766	1.1.2.01.000367	ALESSANDRA CORDEIRO FRANCA - ME	0,00	400,00	400,00	0,00
767	1.1.2.01.000368	ALEGRIA COMERCIO DE PRODUTOS ALIMENTICIOS EIRELI	0,00	7.853,28	2.688,84	5.164,44D
769	1.1.2.01.000370	ALANPEL COMERCIO DE EMBALAGENS LTDA	5.128,72D	0,00	0,00	5.128,72D
770	1.1.2.01.000371	AJEMAYK PRODUTOS DE LIMPEZA LTDA	7.176,76D	0,00	4.784,50	2.392,26D
771	1.1.2.01.000372	AIRTON SILVA DA MOTTA	0,00	5.989,09	0,00	5.989,09D
772	1.1.2.01.000373	AGROSOLO BAURU AGROPECUARIA LTDA	0,00	2.245,85	0,00	2.245,85D
779	1.1.2.01.000380	A.C.DINIZ & CIA LTDA.	0,00	5.265,55	5.265,55	0,00
781	1.1.2.01.000382	A. F. QUEIROZ T. CORDEIRO	816,48D	0,00	816,48	0,00
784	1.1.2.01.000385	A & T PRODUTOS DE LIMPEZA EIRELI	2.184,84D	4.816,77	2.184,84	4.816,77D
786	1.1.2.01.000387	2F COMERCIO CONVENIENCIA EIRELI	2.668,96D	5.718,24	1.779,30	6.607,90D
832	1.1.2.01.000392	SERVATO E BENJAMIM COMERCIO DE PRODUTOS PARA LIM	0,00	638,13	638,13	0,00
833	1.1.2.01.000393	DMV COMERCIO VAREJISTA EIRELI	3.806,49D	0,00	0,00	3.806,49D
837	1.1.2.01.000397	EMPORIO DEI NONNI LTDA	3.376,80D	0,00	3.376,80	0,00
841	1.1.2.01.000401	SAO JOSE COMERCIO DE ALIMENTOS LTDA	0,00	3.138,95	3.138,95	0,00
844	1.1.2.01.000404	SUPERMERCADO ASSIS LTDA	0,00	19.186,63	19.186,63	0,00
846	1.1.2.01.000406	W&W COMERCIO DE EMBALAGENS E DESCARTAVEIS EIRELI	7.307,42D	20.059,20	3.653,71	23.712,91D
847	1.1.2.01.000407	SAO LUIZ 2016 A.C. COMERCIO DE ALIMENTOS LTDA	0,00	4.493,29	0,00	4.493,29D
849	1.1.2.01.000409	E. W. SIMOES & CIA LTDA	226,27D	0,00	226,27	0,00
853	1.1.2.01.000413	DISTRIBUIDORA MANTOVANI IMPORTAÇÃO E EXPORTAÇÃ	22.426,33D	10.829,60	16.911,15	16.344,78D
854	1.1.2.01.000414	MARIA ZILMAR DE SOUZA FRANCA EIRELI	6.462,12D	8.641,19	6.462,12	8.641,19D
855	1.1.2.01.000415	L.A. NUNES COMERCIO DE PRODUTOS MEDICOS	0,00	141,54	141,54	0,00
861	1.1.2.01.000421	INDUSTRIA E COMERCIO DE MOLDURAS SANTA LUZIA LTD	811,37D	0,00	811,37	0,00
864	1.1.2.01.000424	EFFICIENCY PRODUTOS PROFISSIONAIS DE LIMPEZA LTDA	6.072,15D	0,00	0,00	6.072,15D
865	1.1.2.01.000425	VPF ENVASE E COM DE COSM, PROD DE HIG E LIMP EM GEI	3.890,26D	0,00	0,00	3.890,26D
867	1.1.2.01.000427	RISSO, VOLPATO & VICENTE LTDA	2.485,30D	1.017,96	2.485,30	1.017,96D
869	1.1.2.01.000429	JORGE HENRIQUE SCHUINDT DA COSTA EIRELI	0,00	3.572,19	0,00	3.572,19D
870	1.1.2.01.000430	WEGA MARINE SUPPLY IMP. EXP. LTDA	4.349,28D	0,00	0,00	4.349,28D
871	1.1.2.01.000431	D R LOZER SUPRIMENTOS EMPRESARIAIS LTDA	2.369,10D	0,00	2.369,10	0,00
876	1.1.2.01.000436	AHS COMERCIO E SERV. PRODUTOS ALIMENTICIOS EIRELI	4.239,86D	0,00	0,00	4.239,86D
880	1.1.2.01.000440	EMBALAGENS MASSARO LTDA	0,00	12.548,02	0,00	12.548,02D
883	1.1.2.01.000443	S S SARDINHA	3.287,41D	0,00	3.287,41	0,00
884	1.1.2.01.000444	GL SUPERMERCADO DA LIMPEZA LTDA	1.207,58D	0,00	1.207,58	0,00
888	1.1.2.01.000448	VENTUROSO, VALENTINI & CIA LTDA	0,00	306,62	306,62	0,00
891	1.1.2.01.000451	BACALIMPE PRODUTOS DE LIMPEZA LTDA	5.561,17D	0,00	3.707,44	1.853,73D
897	1.1.2.01.000457	PAKSHOP EMBALAGENS LTDA	3.528,56D	0,00	1.869,14	1.659,42D
902	1.1.2.01.000462	ALMS CLEAN COMERCIO E DISTRIBUIDORA EIRELI	10.670,62D	10.731,00	10.670,62	10.731,00D
903	1.1.2.01.000463	J E S COMERCIO E DISTRIBUICAO DE HIGIENE PESSOAL E /	0,00	5.644,80	0,00	5.644,80D
911	1.1.2.01.000471	ROTRAPACK COMERCIO DE EMBALAGENS LTDA	3.282,87D	0,00	3.282,87	0,00
913	1.1.2.01.000473	BARRACAO SUPERMERCADO LTDA	17.163,61D	0,00	17.163,61	0,00
915	1.1.2.01.000475	SUPERMERCADO DO POVO JK LTDA	0,00	52.860,88	52.860,88	0,00
917	1.1.2.01.000477	L. BARRETO KATAYAMA EIRELI	0,00	2.548,00	0,00	2.548,00D
920	1.1.2.01.000480	SOMATEX COMERCIAL EIRELI	3.023,00D	2.574,12	3.023,00	2.574,12D
923	1.1.2.01.000483	E. J. FAVARO EMBALAGENS	1.436,26D	0,00	1.436,26	0,00
928	1.1.2.01.000488	FABIA RUTE KUHN WEBER	0,00	4.881,16	0,00	4.881,16D
930	1.1.2.01.000490	PAPELWHITE LTDA	2.888,36D	2.876,47	2.166,27	3.598,56D
932	1.1.2.01.000492	DISTRIBUIDORA L J LORRAN LTDA	5.760,81D	0,00	0,00	5.760,81D
933	1.1.2.01.000493	COMERCIAL DE ALIMENTOS ASA LTDA	252.382,85D	127.875,89	0,00	380.258,74D
939	1.1.2.01.000499	JM BIO ANALISES SOCIEDADES SIMPLRES LTDA EPP	1.135,28D	0,00	1.135,28	0,00
940	1.1.2.01.000500	CAMPOQUIMICA INDUSTRIA E COMERCIO LTDA	6.373,52D	0,00	4.249,01	2.124,51D
947	1.1.2.01.000507	MARLENE A. DE O. PRATA - ME	528,62D	0,00	528,62	0,00
948	1.1.2.01.000508	OLIVATTO INDUSTRIA E COMERCIO RODOS LTDA - ME	558,75D	1.404,75	0,00	1.963,50D
950	1.1.2.01.000510	DENTAL AGUDOS COM E DIST DE MED E MAT HOSPITAL	2.116,84D	1.266,40	1.411,29	1.971,95D
952	1.1.2.01.000512	MERCADINHO MAGO DE SUZANO LTDA	2.052,36D	0,00	0,00	2.052,36D
953	1.1.2.01.000513	HORTIFRUTI QUEIROZ FILHO LTDA	2.868,33D	0,00	0,00	2.868,33D
955	1.1.2.01.000515	Z & C COMERCIO E ATACADO DE ARMARINHOS LTDA	1.736,01D	0,00	0,00	1.736,01D
956	1.1.2.01.000516	KG SUPERMERCADO LTDA	2.104,26D	0,00	0,00	2.104,26D
957	1.1.2.01.000517	MINI MERCADO KUROIWA LTDA ME	904,65D	0,00	0,00	904,65D
958	1.1.2.01.000518	SUPERMERCADO RIMAR LTDA	0,00	3.190,33	0,00	3.190,33D
959	1.1.2.01.000519	SUPERMERCADO SAO EXPEDITO DE LENCOIS LTDA	1.664,89D	0,00	1.664,89	0,00
963	1.1.2.01.000523	CIMI SUPERMERCADO LTDA	5.290,97D	7.760,88	5.290,97	7.760,88D
965	1.1.2.01.000525	VITAL SUPER. PLAST COM DE EMBALAGENS LTDA ME	586,81D	0,00	586,81	0,00
969	1.1.2.01.000529	CRMED PRODUTOS HOSP E DE SEGURANCA LTDA ME	0,00	1.319,36	1.319,36	0,00
974	1.1.2.01.000534	NELSONS COM. DE EMB. DESC. LTDA ME	5.240,91D	0,00	2.617,76	2.623,15D
976	1.1.2.01.000536	STARTEL TELECOMUNICACOES E INFORMATICA EIRELI - EF	472,32D	0,00	0,00	472,32D
977	1.1.2.01.000537	PERES E VIEGAS LTDA EPP	3.587,88D	3.718,05	1.196,20	6.109,73D
979	1.1.2.01.000539	B C COMERCIO DE EMBALAGENS LTDA EPP	0,00	4.394,79	0,00	4.394,79D
983	1.1.2.01.000543	ATACADO E DISTRIBUIDORA MARITERRA LTDA	5.682,66D	4.333,63	2.518,14	7.498,15D
1007	1.1.2.01.000548	ALES - ASSOC LOND DE EMPRESARIOS SUPERMERCADISTA	3.249,04D	14.818,14	3.249,04	14.818,14D
1008	1.1.2.01.000549	ALESSANDRA CRISTINA FARIAS PINHEIRO	0,00	8.347,29	0,00	8.347,29D
1009	1.1.2.01.000550	ALINE ANTONIELLI RAMPAZZO 38289337850	3.026,10D	0,00	1.008,90	2.017,20D
1010	1.1.2.01.000551	ALINE PIZZI RODRIGUES - ME	0,00	2.353,20	0,00	2.353,20D
1012	1.1.2.01.000553	ANA APARECIDA RIVA OPINI ME	0,00	519,57	0,00	519,57D
1015	1.1.2.01.000556	ARMAZÉM BRASIL LTDA	0,00	38.771,15	0,00	38.771,15D

Este documento é cópia do original, assinado digitalmente por MAURICIO DELLOVA DE CAMPOS e Tribunal de Justiça do Estado de São Paulo, protocolado em 12/05/2022 às 09:05 , sob o número WPDR22700128656 Para conferir o original, acesse o site <https://esaj.tjsp.jus.br/pastadigital/pg/abrirConferenciaDocumento.do>, informe o processo 1001497-78.2015.8.26.0431 e código aA1R5710.

**BALANCETE**

<b>Código</b>	<b>Classificação</b>	<b>Descrição da conta</b>	<b>Saldo Anterior</b>	<b>Débito</b>	<b>Crédito</b>	<b>Saldo Atual</b>
1016	1.1.2.01.000557	ASSOC DOS SUPERMERCADIS DA REGIAO DE LONDRINA-AS	0,00	8.761,91	0,00	8.761,91D
1021	1.1.2.01.000562	BONANCA COMERCIO DE ALIMENTOS LTDA	0,00	14.103,73	0,00	14.103,73D
1028	1.1.2.01.000569	CELMAPEL COMERCIO DE EMBALAGENS LTDA	4.138,50D	4.880,40	4.138,50	4.880,40D
1029	1.1.2.01.000570	CHAABAN AHMAD CHAABAN	0,00	4.194,28	0,00	4.194,28D
1032	1.1.2.01.000573	COMERCIAL BIRIGUI DE ALIMENTOS LTDA	3.983,28D	1.931,23	0,00	5.914,51D
1034	1.1.2.01.000575	COMERCIAL BOCAINENSE LTDA	745,50D	1.173,95	745,50	1.173,95D
1035	1.1.2.01.000576	COMERCIAL CARLOS SILVA EIRELI	901,55D	0,00	901,55	0,00
1037	1.1.2.01.000578	COMERCIAL DESTRO LTDA	415.485,00D	150.077,09	436.970,02	128.592,07D
1038	1.1.2.01.000579	COMERCIAL SAKASHITA DE SUPERMERCADOS LTDA	5.789,47D	0,00	0,00	5.789,47D
1039	1.1.2.01.000580	COMERCIAL SCHWERZ LTDA	3.856,85D	7.709,82	3.856,85	7.709,82D
1046	1.1.2.01.000587	CONGREGAÇÃO CRISTÃ NO BRASIL	0,00	1.014,81	0,00	1.014,81D
1047	1.1.2.01.000588	COOPERATIVA CONS EMPREGADOS EMPRESAS ZILLO LOREI	3.086,08D	1.272,69	3.086,08	1.272,69D
1051	1.1.2.01.000592	DELIMP COMERCIO DE MATERIAS DE LIMPEZA LTDA - ME	3.973,78D	0,00	0,00	3.973,78D
1052	1.1.2.01.000593	DEOLINDO GARDIOLI EIRELI	2.242,30D	0,00	0,00	2.242,30D
1053	1.1.2.01.000594	DIB2011 COMERCIO DE ALIMENTOS LTDA.	0,00	19.372,52	0,00	19.372,52D
1055	1.1.2.01.000596	DISTRIBUIDORA LASTEL EIRELI	2.073,16D	0,00	2.073,16	0,00
1057	1.1.2.01.000598	DROGARIA FARMANELLI LTDA - EPP	6.404,29D	0,00	2.135,17	4.269,12D
1062	1.1.2.01.000603	EDUARDO SANTANA ROQUE DA SILVA - SUPERMERCADO	2.556,85D	0,00	2.556,85	0,00
1063	1.1.2.01.000604	EMBALA LARANJEIRAS LTDA - ME	4.381,74D	5.031,28	4.381,74	5.031,28D
1066	1.1.2.01.000607	ESTRELA ATACADO EIRELI - ME	3.327,04D	0,00	0,00	3.327,04D
1069	1.1.2.01.000610	FERA DESCARTAVES EIRELI	0,00	3.261,29	0,00	3.261,29D
1070	1.1.2.01.000611	FERRACINI E LENHARO LTDA.	0,00	1.882,53	71,24	1.811,29D
1071	1.1.2.01.000612	FEUSER PRODUTOS DE LIMPEZA LTDA	0,00	806,71	0,00	806,71D
1072	1.1.2.01.000613	FLORESTA COMERCIO E INDUSTRIA S A	9.028,43D	12.061,33	9.028,43	12.061,33D
1077	1.1.2.01.000618	HOTEL TREVEISE LTDA - ME	0,00	146,84	146,84	0,00
1079	1.1.2.01.000620	Imo Oito Alimentos e Bebidas LTDA	3.367,95D	0,00	3.367,95	0,00
1081	1.1.2.01.000622	INFOPEL COMERCIAL LTDA - EPP	0,00	6.860,70	6.860,70	0,00
1083	1.1.2.01.000624	IRMAOS CESTARI LTDA	0,07D	0,00	0,07	0,00
1086	1.1.2.01.000627	JLA BRASIL LABORATORIO DE ANALISES DE ALIMENTOS S.ª	0,00	3.490,76	0,00	3.490,76D
1087	1.1.2.01.000628	JOAO LUIZ COELHO DE OLIVEIRA	0,00	2.114,28	0,00	2.114,28D
1089	1.1.2.01.000630	KAMAR EMBALAGENS E DESCARTAVES LTDA	11.408,53D	3.864,95	6.528,64	8.744,84D
1092	1.1.2.01.000633	KING LIMPEZA E EMBALAGENS LTDA.	1.675,21D	1.104,43	837,61	1.942,03D
1093	1.1.2.01.000634	KMS COMERCIO DE MATERIAIS DE HIGIENE E LIMPEZA LTC	0,00	13.891,50	13.891,50	0,00
1095	1.1.2.01.000636	L.C. HORTIFRUTI GRANJEIROS EIRELI ME	688,87D	0,00	688,87	0,00
1099	1.1.2.01.000640	LATICINIOS ILHA DE GUARUJA LTDA	0,00	1.789,03	0,00	1.789,03D
1103	1.1.2.01.000644	LIMA COMERCIO VAREJISTA DE PRODUTOS DE HIGIENE	78.530,98D	0,00	33.656,14	44.874,84D
1104	1.1.2.01.000645	LU COMERCIO DE PRODUTOS DE LIMPEZA LTDA	0,00	5.768,58	0,00	5.768,58D
1105	1.1.2.01.000646	LUCAS CRISTIANO PORTES CAMPOS MESTRINHERI 3912973	2.036,30D	0,00	0,00	2.036,30D
1107	1.1.2.01.000648	M&C TRINDADE COMERCIO VAREJISTA E ATACADISTA DE F	0,00	7.187,83	7.187,83	0,00
1109	1.1.2.01.000650	MADRI ATACADO EIRELI	0,00	141.658,24	141.658,24	0,00
1110	1.1.2.01.000651	MARCOS BERBEL SUPERMERCADO EIRELI	631,23D	0,00	631,23	0,00
1111	1.1.2.01.000652	MARIA AVICOLA MERCADO LTDA. - ME	521,04D	0,00	0,00	521,04D
1112	1.1.2.01.000653	MARLLUS DE SOUZA AXER	2.998,27D	0,00	0,00	2.998,27D
1113	1.1.2.01.000654	MASTER CLEAN COM.DE PRODUTOS HGIÊNICOS EIRELI	0,00	2.684,59	0,00	2.684,59D
1114	1.1.2.01.000655	MEGA BRASIL DISTRIBUIDORA DE GENEROS ALIMENTICIOE	53.094,72D	550.310,98	460.776,70	142.629,00D
1119	1.1.2.01.000660	MUNTAJAT ALTANZIF COMERCIO LTDA	0,00	2.959,43	2.959,43	0,00
1120	1.1.2.01.000661	N ARAUJO MERCADO LTDA	2.068,79D	0,00	887,79	1.181,00D
1121	1.1.2.01.000662	N ARAUJO MERCADO LTDA EPP	0,00	1.181,00	0,00	1.181,00D
1124	1.1.2.01.000665	NOLECON COMERCIO DE MATERIAL DE LIMPEZA EIRELI	8.109,42D	6.994,99	2.703,66	12.400,75D
1125	1.1.2.01.000666	OLA COMERCIAL LTDA	84.573,46D	239.089,94	206.006,19	117.657,21D
1126	1.1.2.01.000667	PAES & OLIVEIRA PRODUTOS DE LIMPEZA LTDA ME	0,00	3.958,42	0,00	3.958,42D
1128	1.1.2.01.000669	PAPELARIA DEMATICA LTDA	0,00	3.551,59	3.551,59	0,00
1129	1.1.2.01.000670	PASCALE PETRELLI & CIA LTDA	0,00	1.612,34	0,00	1.612,34D
1130	1.1.2.01.000671	PAULO R S CORTIZO PRODUTOS DE LIMPEZA	568,12D	0,00	0,00	568,12D
1131	1.1.2.01.000672	PEREIRA E MAGALHAES COMERCIO DE ALIMENTOS LTDA - I	0,00	3.088,47	0,00	3.088,47D
1132	1.1.2.01.000673	PINBALL COMERCIO DE MATERIAIS E SERVICOS EIRELI	16.503,16D	0,00	16.503,16	0,00
1133	1.1.2.01.000674	PIRES & CIA LTDA	0,00	9.287,34	9.287,34	0,00
1134	1.1.2.01.000675	PITERPLUS COMERCIO DE PRODUTOS DE LIMPEZA LTDA	7.642,12D	0,00	2.547,36	5.094,76D
1136	1.1.2.01.000677	PRIMEIRO PRECO SUPERMERCADOS EIRELI	2.774,19D	0,00	0,00	2.774,19D
1142	1.1.2.01.000683	RB DA COSTA BRAGA	0,00	10.165,60	0,00	10.165,60D
1145	1.1.2.01.000686	ROGERIO PERLI 10053636848	3.534,20D	0,00	0,00	3.534,20D
1147	1.1.2.01.000688	RONALD SILVA 30210565802	749,34D	0,00	0,00	749,34D
1151	1.1.2.01.000692	S. PIRES COMERCIO DE ALIMENTOS LTDA	0,00	30.332,71	0,00	30.332,71D
1161	1.1.2.01.000702	SERRANO AUTO-SERVICO LTDA	18.652,02D	0,00	0,00	18.652,02D
1167	1.1.2.01.000708	SORPACK COMERCIO ATACADISTA DE EMBALAGENS EIRELI	2.988,50D	2.843,50	1.992,43	3.839,57D
1168	1.1.2.01.000709	SOUZA E VIDAL SUPERMERCADOS LTDA	1.988,60D	3.714,08	1.988,60	3.714,08D
1169	1.1.2.01.000710	SUMAPRO DISTRIBUIDORA DE PRODUTOS DE HIGIENIZACAO	1.539,50D	0,00	0,00	1.539,50D
1171	1.1.2.01.000712	SUPERMERCADO BERG E BERG LTDA	7.516,32D	0,00	0,00	7.516,32D
1172	1.1.2.01.000713	SUPERMERCADO CORCIOLI E CAMARGO LTDA - ME	905,17D	0,00	0,00	905,17D
1173	1.1.2.01.000714	SUPERMERCADO DELTA MAX LTDA	109.667,01D	0,00	109.667,01	0,00
1177	1.1.2.01.000718	SUPERMERCADO LUMAS LTDA	6.972,90D	0,00	6.972,90	0,00
1183	1.1.2.01.000724	SUPERMERCADO VERAN LTDA.	4.194,40D	0,00	0,00	4.194,40D
1189	1.1.2.01.000730	SUPERMERCADOS MYATA LTDA	118.309,43D	59.723,61	60.603,98	117.429,06D
1192	1.1.2.01.000733	T.G. COMÉRCIO E REPRESENTAÇÃO EIRELI	0,00	172.222,82	172.222,82	0,00
1194	1.1.2.01.000735	TATIANE MOURA SILVESTRE - ME	1.026,52D	2.063,82	2.063,82	1.026,52D
1195	1.1.2.01.000736	TAUSTE SUPERMERCADOS LTDA	0,00	4.866,67	0,00	4.866,67D
1196	1.1.2.01.000737	TEHPPEL SOLUCOES CORPORATIVAS LTDA	0,00	10.103,66	10.103,66	0,00
1199	1.1.2.01.000740	TOTAL ADMINISTRACAO DE SERVICOS TERCEIRIZADOS LTI	0,00	1.730,00	0,00	1.730,00D
1207	1.1.2.01.000748	VITTA INDUSTRIA E COMERCIO DE PAPEIS LTDA	4.279,70D	0,00	2.853,14	1.426,56D
1209	1.1.2.01.000750	W F DA SILVA LIMPEZA ME	26.812,93D	0,00	7.089,45	19.723,48D
1210	1.1.2.01.000751	WEBER ALIMENTOS EIRELI	1.764,42D	30.366,38	32.130,80	0,00

**BALANCETE**

Código	Classificação	Descrição da conta	Saldo Anterior	Débito	Crédito	Saldo Atual
1211	1.1.2.01.000752	ZARB COMERCIO E DISTRIBUIDOR DE ALIMENTOS LTDA	79.067,76D	0,00	79.067,76	0,00
1240	1.1.2.01.000756	KRISKAN DISTRIBUIDORA E TRANSPORTES EIRELI	5.456,16D	0,00	0,00	5.456,16D
1241	1.1.2.01.000757	OPINI & OPINI LTDA - EPP	0,00	1.417,50	0,00	1.417,50D
1242	1.1.2.01.000758	MELETTO SUPERMERCADO LTDA ME	0,00	1.524,60	0,00	1.524,60D
1244	1.1.2.01.000760	CEREAIS BOA VISTA LTDA EPP	0,00	2.392,98	0,00	2.392,98D
1247	1.1.2.01.000763	LIMPFACIL INDUSTRIA E COMERCIO EIRELI	3.239,13D	0,00	2.159,42	1.079,71D
1248	1.1.2.01.000764	FF VINAGRE COMERCIO EIRELI	5.464,06D	0,00	1.147,53	4.316,53D
1250	1.1.2.01.000766	KPMIX COMERCIAL LTDA ME	0,00	2.217,76	2.217,76	0,00
1252	1.1.2.01.000768	ZIPP COMERCIO E SERVICOS DIGITAIS S.A.	3.568,42D	3.537,98	3.568,42	3.537,98D
1253	1.1.2.01.000769	MERCADINHO MIOTTI LTDA ME	1.016,86D	0,00	339,02	677,84D
1255	1.1.2.01.000771	COOPERATIVA EDUCACIONAL DE PEDERNEIRAS	521,22D	0,00	521,22	0,00
1256	1.1.2.01.000772	MARTINS & DARIO LTDA ME	0,00	442,49	442,49	0,00
1257	1.1.2.01.000773	C. A. NUNES SUPERMERCADO	8.064,90D	0,00	8.064,90	0,00
1261	1.1.2.01.000777	CABO CLEAN COMERCIO E DISTRIBUIDOR DE ARTIGOS DE	0,00	7.375,54	7.375,54	0,00
1263	1.1.2.01.000779	SUPERMERCADOS SAO FRANCISCO EIRELI	2.115,59D	0,00	0,00	2.115,59D
1267	1.1.2.01.000783	ZSS SUPERMERCADO EIRELI	0,00	2.032,62	0,00	2.032,62D
1273	1.1.2.01.000789	SETTE PRODUTOS DE LIMPEZA LTDA	0,00	2.803,29	0,00	2.803,29D
1277	1.1.2.01.000793	DESTRO BRASIL DISTRIBUICAO LTDA	0,00	526.248,89	5.294,75	520.954,14D
1278	1.1.2.01.000794	MICHELE C M MUNIZ	0,00	322,32	0,00	322,32D
1280	1.1.2.01.000796	SUPPORT DISTRIBUIDORA DE PRODUTOS DE HIGIENE E LI	11.794,98D	7.586,45	3.723,44	15.657,99D
1284	1.1.2.01.000800	SIMONETO DE MATOS & CIA LTDA	0,00	2.638,83	2.638,83	0,00
1285	1.1.2.01.000801	HELIPA COMERCIO ATACADISTA LTDA - EPP	4.947,58D	0,00	0,00	4.947,58D
1289	1.1.2.01.000805	SUPERMERCADO TALISMA DE SAO VICENTE LTDA	0,00	1.955,44	0,00	1.955,44D
1290	1.1.2.01.000806	BONDAR INDUSTRIA E COMERCIO DE PRODUTOS DE LIMPE	5.581,08D	0,00	4.275,08	1.306,00D
1292	1.1.2.01.000808	CONGREGACAO CRISTA NO BRASIL	0,00	647,39	647,39	0,00
1294	1.1.2.01.000810	SUPERMERCADO VICALI PARATY LTDA.	14.731,84D	5.431,73	14.731,84	5.431,73D
1295	1.1.2.01.000811	SUPERMERCADO SOUZA & AZEVEDO PARATY LTDA	5.122,42D	10.369,96	5.196,20	10.296,18D
1302	1.1.2.01.000818	START MIX COMERCIO E PROMOCOES DE VENDAS LTDA	3.346,02D	0,00	1.115,34	2.230,68D
1303	1.1.2.01.000819	S. VANIN DE ALMEIDA & CIA LTDA	3.618,48D	3.859,48	3.618,48	3.859,48D
1305	1.1.2.01.000821	GONCALVES & ALMEIDA PAPELARIA LTDA - EPP	0,00	647,99	647,99	0,00
1307	1.1.2.01.000823	M & T SOLUCOES EM LIMPEZA LTDA	1.003,56D	0,00	0,00	1.003,56D
1309	1.1.2.01.000825	CELSE MARQUES DA SILVA	3.438,22D	0,00	0,00	3.438,22D
1310	1.1.2.01.000826	FECULARIA NOIVA DA COLINALTDA - ME	2.469,56D	2.113,86	2.469,56	2.113,86D
1311	1.1.2.01.000827	ALESSANDRO PERTICARARI - ME	4.187,91D	0,00	0,00	4.187,91D
1314	1.1.2.01.000830	SUPERMERCADO ULIANA LTDA	0,00	3.031,20	0,00	3.031,20D
1323	1.1.2.01.000839	BALESTRI E NESPECH LTDA EPP	961,77D	902,65	961,77	902,65D
1325	1.1.2.01.000841	CANAL & IRMAO LTDA	0,00	5.588,10	5.588,10	0,00
1326	1.1.2.01.000842	OSMAR JUNIOR RODRIGUES DA SILVA 48051069803	0,00	2.605,31	2.605,31	0,00
1329	1.1.2.01.000845	DISMA COMERCIO DE EMBALAGENS LTDA	8.640,45D	8.334,90	8.640,45	8.334,90D
1331	1.1.2.01.000847	JANE S B BALDUINO	4.442,23D	5.762,68	2.961,20	7.243,71D
1338	1.1.2.01.000854	MESQUITA & GARBOIS COMERCIAL LTDA - ME	0,00	15.040,20	5.014,36	10.025,84D
1344	1.1.2.01.000860	D.F.S APOIO EMPRESARIAL EIRELI	852,24D	1.657,80	852,24	1.657,80D
1351	1.1.2.01.000867	VELOZ 2005 COMERCIO DE DESCARTAVEIS LTDA	0,00	37.317,15	0,00	37.317,15D
1352	1.1.2.01.000868	KOMAND TRADE COMERCIO DE EMBALAGENS LTDA	0,00	29.835,54	0,00	29.835,54D
1353	1.1.2.01.000869	CEASA MAQUINAS COMERCIAIS LTDA	0,00	15.469,12	15.469,12	0,00
1354	1.1.2.01.000870	MIL EMBALAGENS DESCARTAVEIS LTDA	0,00	47.262,59	0,00	47.262,59D
1355	1.1.2.01.000871	LOAPLASTIC EMBALAGENS LTDA	0,00	33.452,47	0,00	33.452,47D
1357	1.1.2.01.000873	DISTRIBUIDORA CAMPISTA LTDA	0,00	4.251,10	0,00	4.251,10D
1360	1.1.2.01.000876	ANDRE RICARDO DE S. DO ESPIRITO SANTO - ME	1.255,18D	0,00	0,00	1.255,18D
1363	1.1.2.01.000879	REGIONAL COMERCIO SERVICOS E REPRESENTACOES COM	0,00	11.907,00	0,00	11.907,00D
1366	1.1.2.01.000882	SAULO ALVES NIZER PRODUTOS DE LIMPEZA LTDA - ME	0,00	4.943,82	4.943,82	0,00
1373	1.1.2.01.000889	BR DESCARTAVEIS LTDA	0,00	5.311,95	0,00	5.311,95D
1376	1.1.2.01.000892	MASTER ATACADO DE UTILIDADES LTDA ME	0,00	3.436,94	3.436,94	0,00
1381	1.1.2.01.000897	MARCOS DONISETTE BIANCO	0,00	9.305,68	0,00	9.305,68D
1385	1.1.2.01.000901	SHIMAPEL COM E REPRESENTACOES LTDA	0,00	1.910,38	1.910,38	0,00
1388	1.1.2.01.000904	SACOLAO TEOTONIO VILELA LTDA. - ME	2.715,44D	0,00	0,00	2.715,44D
1389	1.1.2.01.000905	SUPERMERCADO FRANSUE LTDA	0,00	2.871,71	0,00	2.871,71D
1393	1.1.2.01.000909	DISTRIBUIDORA RADAR COMERCIO E SERVICOS LTDA	0,00	2.279,34	0,00	2.279,34D
1399	1.1.2.01.000915	CDE COMERCIO ATACADISTA DE EMBALAGENS EIRELI	0,00	3.744,82	0,00	3.744,82D
1404	1.1.2.01.000920	DANIELA TATIBANA DE LIMA ME	2.225,69D	0,00	0,00	2.225,69D
1407	1.1.2.01.000923	JM SIQUEIRA ALVES	7.956,98D	0,00	7.956,98	0,00
1446	1.1.2.01.000929	COMERCIAL DISKPAN LTDA	29.574,75D	23.535,78	29.574,75	23.535,78D
1452	1.1.2.01.000931	KRETTI & KRETLI LTDA	8.788,63D	2.903,42	5.859,37	5.832,68D
1458	1.1.2.01.000937	MIKAIL EMBALAGENS LTDA	6.182,68D	3.648,33	6.182,68	3.648,33D
1460	1.1.2.01.000939	W G BRASIL COMERCIAL DE BEBIDAS LTDA	59.572,54D	0,00	0,00	59.572,54D
1466	1.1.2.01.000945	IRMAOS JAESCHKE & CIA. LTDA.	0,00	59.448,44	0,00	59.448,44D
1467	1.1.2.01.000946	J B MACIEL & CIA LTDA	0,00	185,56	185,56	0,00
1469	1.1.2.01.000948	JAIR FLORENTINO EPP	2.514,77D	0,00	0,00	2.514,77D
1473	1.1.2.01.000952	BISPADO DE BAURU CURIA DIOCESANA	228,68D	0,00	0,00	228,68D
1474	1.1.2.01.000953	GILBERTO DE ARO & CIA LTDA - ME	253,95D	0,00	253,95	0,00
1477	1.1.2.01.000956	F.S.S. PRODUTOS DE LIMPEZAS E DESCARTAVEIS EIRELI	3.138,13D	0,00	0,00	3.138,13D
1480	1.1.2.01.000959	IRMAOS OPINI LTDA	0,00	3.172,48	0,00	3.172,48D
1484	1.1.2.01.000963	ADRIANE SANTOS ASCENCAO	0,00	54,16	54,16	0,00
1493	1.1.2.01.000972	ATUARI DISTRIBUIDORA PARA SISTEMAS ESCOLARES EIRE	5.904,98D	0,00	1.968,70	3.936,28D
1494	1.1.2.01.000973	CENTER VILA COMERCIO DEALIMENTOS	0,00	3.053,65	3.053,65	0,00
1496	1.1.2.01.000975	MARY ANA JARDIM MATZENBACHER 03673591037	1.538,39D	0,00	1.538,39	0,00
1500	1.1.2.01.000979	NIKKEY SUSHI CULINARIA ORIENTAL LTDA - EPP	0,00	608,56	0,00	608,56D
1503	1.1.2.01.000982	SOLANA & GALLIS LTDA	0,01D	0,00	0,01	0,00
1504	1.1.2.01.000983	MENON COMERCIO E REPRESENTACOES LTDA	88.331,33D	289,71	88.621,04	0,00
1506	1.1.2.01.000985	CD VENDA DAS PEDRAS REUNIDOS COM ALIM LTDA	60.638,97D	0,00	0,00	60.638,97D
1507	1.1.2.01.000986	PREVE LENCOENSE DE ENSINO E EDUCACAO LIMITADA	0,00	181,34	181,34	0,00



**BALANCETE**

Código	Classificação	Descrição da conta	Saldo Anterior	Débito	Crédito	Saldo Atual
1509	1.1.2.01.000988	COMERCIAL OBA OBA LTDA	13.111,04D	0,00	13.111,04	0,00
1511	1.1.2.01.000990	BRAVERY IND E COM DE PROD DE HIGIENE E LIMPEZA	0,00	14.197,91	0,00	14.197,91D
1514	1.1.2.01.000993	ADDARIO - DISTRIBUIDORA & COMERCIO DE PRODUTOS D	19.315,75D	0,00	14.552,71	4.763,04D
1515	1.1.2.01.000994	GENILSON FERREIRA COUTINHO	2.563,65D	0,00	854,71	1.708,94D
1517	1.1.2.01.000996	COMERCIAL GLICIA LTDA	2.098,87D	0,00	2.098,87	0,00
1518	1.1.2.01.000997	CAFISSO COMERCIO DE PRODUTOS DE LIMPEZA LTDA	0,00	2.965,70	800,00	2.165,70D
1521	1.1.2.01.001000	IRMAOS DALAQUA & CIA LTDA	0,00	5.883,14	0,00	5.883,14D
1522	1.1.2.01.001001	ELO COMERCIO E SERVICOS LTDA - ME	3.120,57D	0,00	0,00	3.120,57D
1527	1.1.2.01.001006	MARIANA MIWA PERFUMARIA LTDA	3.260,50D	5.998,46	3.260,50	5.998,46D
1530	1.1.2.01.001009	PEDRO MUFFATO & CIA LTDA	50.154,82D	0,00	0,00	50.154,82D
1532	1.1.2.01.001011	FACIL HIGIENE E LIMPEZA PROFISSIONAL EIRELI	0,00	5.852,44	0,00	5.852,44D
1533	1.1.2.01.001012	JULIANO APARECIDO DO CARMO 28513680877	2.249,98D	0,00	0,00	2.249,98D
1537	1.1.2.01.001016	CLASSICOS COMERCIO DE ALIMENTOS LTDA - BUZIOS	14.463,77D	17.327,54	14.463,77	17.327,54D
1538	1.1.2.01.001017	CONTROLE COMERCIO DE ALIMENTOS LTDA	3.851,02D	5.093,30	3.851,02	5.093,30D
1539	1.1.2.01.001018	SIGMA PRESTADORA DE SERVICOS LTDA	224,02D	0,00	0,00	224,02D
1541	1.1.2.01.001020	ANDRE AUGUSTO DE MELO DOS SANTOS 08731714897	4.257,54D	0,00	0,00	4.257,54D
1544	1.1.2.01.001023	GECORE COMERCIAL DISTRIBUIDORA LTDA	0,00	2.640,44	0,00	2.640,44D
1553	1.1.2.01.001032	A.C.M. COSTA E N FERRARI COSTA	0,00	1.961,30	0,00	1.961,30D
1554	1.1.2.01.001033	SUPER ATACADO MERCANTIL VITORIA LTDA	49.079,30D	4.806,90	50.681,91	3.204,29D
1557	1.1.2.01.001036	G A - MEDICAL LTDA - ME	0,00	6.006,00	0,00	6.006,00D
1558	1.1.2.01.001037	PADAN DISTRIBUIDORA LTDA	0,00	3.466,05	0,00	3.466,05D
1560	1.1.2.01.001039	RESTAURANTE PALATOS LTDA ME	9.618,18D	0,00	4.809,08	4.809,10D
1561	1.1.2.01.001040	CF COMERCIO ATACADISTA E REPRESENTACAO DE SUPRIM	10.118,12D	0,00	6.745,42	3.372,70D
1565	1.1.2.01.001044	OTAVIO TORRES POMINI	0,00	59,36	59,36	0,00
1568	1.1.2.01.001047	RIBAS & RIBAS EMBALAGENS LTDA	1.995,83D	0,00	1.330,61	665,22D
1576	1.1.2.01.001055	PAPERLIMP COMERCIO DE MATERIAIS DE LIMPEZA EIRELI	3.012,51D	5.125,17	2.008,43	6.129,25D
1577	1.1.2.01.001056	CIRURGICA MODERNA LTDA	0,00	1.198,46	1.198,46	0,00
1699	1.1.2.01.001059	ROBSON LUIZ AIGNER 05891801779	0,00	2.568,51	0,00	2.568,51D
1710	1.1.2.01.001070	PROLIMPE COMERCIO DE PRODUTOS DE LIMPEZA EIRELI	17.795,40D	0,00	15.027,40	2.768,00D
1711	1.1.2.01.001071	W.MARCELO DE BASTOS -ME	2.888,27D	0,00	0,00	2.888,27D
1713	1.1.2.01.001073	RMR COM ATACADISTA DE PRODUTOS ALIMENTICIOS LTD/	2.367,76D	0,00	0,00	2.367,76D
1716	1.1.2.01.001076	MORIA MULTICOMERCIO LTDA	0,00	18.540,77	18.540,77	0,00
1717	1.1.2.01.001077	COMERCIO DE DOCES EIRELLI	0,00	1.906,01	0,00	1.906,01D
1719	1.1.2.01.001079	SUPERMERCADO NARDELLI LTDA	4.595,67D	4.576,96	0,00	9.172,63D
1722	1.1.2.01.001082	TA-HER COMERCIO DE PRODUTOS DE LIMPEZA EIRELI	1.999,82D	0,00	0,00	1.999,82D
1725	1.1.2.01.001085	FRANCISCO ALINGERI JUNIOR PRODUTOS HOSPITALARES	0,00	3.280,73	0,00	3.280,73D
1727	1.1.2.01.001087	QUIMISUL PRODUTOS PARA LIMPEZA EIRELI	0,00	3.053,40	0,00	3.053,40D
1732	1.1.2.01.001092	MIT SANCHES E CIA LTDA	0,00	2.691,39	2.691,39	0,00
1736	1.1.2.01.001096	JPA SUPERMERCADOS EIRELLI	19.695,77D	19.174,39	19.695,77	19.174,39D
1737	1.1.2.01.001097	CONTECOM DISTRIBUIDORA DE MATERIAL DE LIMPEZA E C	57.305,01D	8.412,60	57.305,01	8.412,60D
1740	1.1.2.01.001100	SUPERMERCADO SERVE TODOS PIRAJUI LTDA	0,00	23.160,88	23.160,88	0,00
1744	1.1.2.01.001104	IONE DE ALMEIDA JACINTHO	0,00	627,47	627,47	0,00
1746	1.1.2.01.001106	KC COMERCIO DE EMBALAGENS E DESCARTAVEIS LTDA	2.387,89D	0,00	1.592,01	795,88D
1749	1.1.2.01.001109	BOM DE PRECO COM E DIST ALIMENTOS LTDA - RIO DO OI	5.079,58D	0,00	5.079,58	0,00
1753	1.1.2.01.001113	M A COMERCIO DE ALIMENTOS LTDA	0,00	2.906,59	0,00	2.906,59D
1758	1.1.2.01.001118	PLAST'LIMPY COMERCIO DE PLASTICOS LTDA	2.594,46D	0,00	865,00	1.729,46D
1760	1.1.2.01.001120	COMERCIO DE PRODUTOS ALIMENTICIOS NOVAUNIAO LTD	0,00	3.484,02	3.484,02	0,00
1768	1.1.2.01.001128	NEK COMERCIO E SERVICOS LTDA ME	0,00	2.627,00	2.627,00	0,00
1769	1.1.2.01.001129	MILHORATO INDUSTRIA DE CONFECCOES EIRELI	19.614,80D	0,00	13.076,53	6.538,27D
1774	1.1.2.01.001134	COMERCIAL OVELHA LTDA	0,00	2.189,21	0,00	2.189,21D
1780	1.1.2.01.001140	COMERCIAL NEKATO LTDA - ME	1.050,71D	0,00	0,00	1.050,71D
1785	1.1.2.01.001145	C H S DA SILVA EIRELI	2.718,98D	3.525,64	1.812,74	4.431,88D
1787	1.1.2.01.001147	PETAM DISTRIBUIDORA DE MATERIAL DE LIMPEZA LTDA	3.775,50D	0,00	0,00	3.775,50D
1788	1.1.2.01.001148	VITOR ZABALIA MURCA PIRES	720,13D	0,00	0,00	720,13D
1838	1.1.2.01.001153	S. CUEVAS DE SOUZA - SUPERMERCADO	0,00	1.913,90	0,00	1.913,90D
1846	1.1.2.01.001161	JEQUIE MED PRODUTOS PARA SAUDE LTDA	2.924,79D	0,00	0,00	2.924,79D
1847	1.1.2.01.001162	LCL NASCIMENTO DISTRIBUIDORA HOSPITALAR LTDA EPP	0,00	1.206,87	1.206,87	0,00
1854	1.1.2.01.001169	LELUFE FESTA II EIRELLI	1.780,94D	0,00	0,00	1.780,94D
1855	1.1.2.01.001170	HR NEGOCIOS LTDA	3.347,44D	0,00	2.231,74	1.115,70D
1867	1.1.2.01.001182	COMERCIAL FIORESE EIRELI	5.254,26D	0,00	5.254,26	0,00
1876	1.1.2.01.001191	GRANDE MURALHA COMERCIO DE PRODUTOS ALIMENTICIC	0,00	3.306,98	0,00	3.306,98D
1878	1.1.2.01.001193	IVANETE CAROLINO DE SOUZA PEREIRA	0,00	2.675,83	0,00	2.675,83D
1880	1.1.2.01.001195	NELMAC COMERCIO DE UTILIDADE DO LAR EIRELI	3.034,55D	0,00	0,00	3.034,55D
1882	1.1.2.01.001197	CIRURGICA GRAPIUNA COMERCIO DE PRODUTOS HOSPITA	0,00	4.539,47	0,00	4.539,47D
1888	1.1.2.01.001203	BANDEIRANTE SUPERMERCADOS MIRASSOL LTDA	0,00	2.002,26	0,00	2.002,26D
1893	1.1.2.01.001208	A L PEREIRA SUPERMERCADO EIRELLI	1.653,62D	0,00	0,00	1.653,62D
1894	1.1.2.01.001209	PROCLEAN PRODUTOS E LIMPEZA LTDA	5.596,12D	0,00	0,00	5.596,12D
1897	1.1.2.01.001212	HOTEL MUNHOZ E DE AGUIAR LTDA - ME	0,00	142,25	0,00	142,25D
1900	1.1.2.01.001215	R.T.J. COMERCIO DE PAPELARIA EIRELE - ME	0,00	5.079,58	0,00	5.079,58D
1903	1.1.2.01.001218	JOSE APARECIDO ARAUJO JAU EPP	0,00	2.346,84	782,42	1.564,42D
1911	1.1.2.01.001226	MEGDA & PIFFER LTDA	1.272,87D	1.891,07	848,62	2.315,22D
1916	1.1.2.01.001231	SUPERMERCADO JAL EIRELI	0,00	5.401,32	0,00	5.401,32D
41920	1.1.2.01.001234	SUPERMERCADO RAVAGIO EPP	0,00	3.409,41	0,00	3.409,41D
41921	1.1.2.01.001235	SUPERMERCADO SÃO FRANCISCO DE MARILIA LTDA	7.689,22D	0,00	0,00	7.689,22D
41922	1.1.2.01.001236	SUPERMERCADO SAO FRANCISCO DE MARILIA LTDA.	6.899,94D	0,00	0,00	6.899,94D
41923	1.1.2.01.001237	SUPERMERCADO SUPER 10 EIRELI	0,00	2.940,61	0,00	2.940,61D
41926	1.1.2.01.001240	SUPERMERCADO TAQUARAL LTDA	14.573,02D	2.672,67	10.474,67	6.771,02D
41928	1.1.2.01.001242	SUPERMERCADO VIEIRA DIAS SILVA DE BAURU LTDA	28.806,26D	24.360,09	41.518,85	11.647,50D
41929	1.1.2.01.001243	SUPERMERCADOS CAETANO LTDA	13.416,01D	24.248,23	19.319,37	18.344,87D
41931	1.1.2.01.001245	SUPERMERCADOS JAU SERVE LTDA	121.996,17D	2.006,26	2.006,26	121.996,17D
41932	1.1.2.01.001246	SUPERMERCADOS M FARIA E R GRAVINA LTDA	0,00	2.080,83	0,00	2.080,83D

Este documento é cópia do original, assinado digitalmente por MAURICIO DELLOVA DE CAMPOS e Tribunal de Justiça do Estado de São Paulo, protocolado em 12/05/2022 às 09:05 , sob o número WPDR22700128656 Para conferir o original, acesse o site https://esaj.tjsp.jus.br/pastadigital/pg/abrirConferenciaDocumento.do, informe o processo 1001497-78.2015.8.26.0431 e código aAIR5710.

**BALANCETE**

Código	Classificação	Descrição da conta	Saldo Anterior	Débito	Crédito	Saldo Atual
41935	1.1.2.01.001249	SUPERMERCADOS RICKLI LTDA.	3.038,83D	4.850,54	3.038,83	4.850,54D
41938	1.1.2.01.001252	TAKADA E TAKATA LTDA	0,00	2.792,25	0,00	2.792,25D
41939	1.1.2.01.001253	TAUSTE SUPERMERCADOS LTDA	0,00	132.630,98	132.630,98	0,00
41940	1.1.2.01.001254	TEM TEM COMERCIO DE EMBALAGENS E DESCARTAVEIS LT	1.529,85D	0,00	1.529,85	0,00
41941	1.1.2.01.001255	TETRALEAN COMERCIO DE PRODUTOS DE LIMPEZA LTDA	4.775,78D	4.189,13	1.965,54	6.999,37D
41943	1.1.2.01.001257	TONELLO E MACHADO DA LUZ LTDA	0,00	14.190,36	0,00	14.190,36D
41944	1.1.2.01.001258	TOP ALTO PARTICIPAÇÕES E COMÉRCIO LTDA	232.018,44D	131.365,18	262.419,41	100.964,21D
41946	1.1.2.01.001260	UNIFI DO BRASIL LTDA	3.508,06D	0,00	3.508,06	0,00
41947	1.1.2.01.001261	V & G MONTAGNER LTDA - ME	7.566,99D	3.601,41	4.014,65	7.153,75D
41948	1.1.2.01.001262	VALDIR DA SILVA E CIA LTDA	3.367,02D	3.628,72	3.628,72	3.367,02D
41950	1.1.2.01.001264	VANROO ATACADISTA DISTRIBUIDOR EIRELI	0,00	44.817,33	44.817,33	0,00
41954	1.1.2.01.001268	VILA VITORIA MERCANTIL DO BRASIL LTDA	4.880,99D	14.592,38	4.880,99	14.592,38D
41960	1.1.2.01.001274	WM COMERCIO E DIST DE MATERIAIS DE HIGIENE E LIMPE	16.633,60D	0,00	4.297,41	12.336,19D
41962	1.1.2.01.001276	YOUSSEF AMIM YOUSSEF - EPP	0,00	5.168,29	0,00	5.168,29D
41963	1.1.2.01.001277	ZANQUI ZANQUI FARMACIA E DROGARIA LTDA	0,00	542,16	542,16	0,00
41964	1.1.2.01.001278	TAUSTE SUPERMERCADOS LTDA	0,00	1.967,52	1.967,52	0,00
41991	1.1.2.01.001283	RAVENNA INDUSTRIA E COMERCIO DE COSMETICOS LTDA	286.027,14D	346.444,90	476.139,64	156.332,40D
41993	1.1.2.01.001285	CASA NUNES MARTINS S.A. IMPORTACAO E EXPORTACAO L	114.337,72D	5.225,48	61.464,53	58.098,67D
41995	1.1.2.01.001287	ANTONIO CARLOS DOS SANTOS EMBALAGENS	20.984,33D	0,00	20.984,33	0,00
42006	1.1.2.01.001298	ELLOS LIMPE COMERCIO DE PRODUTOS SANEANTES DOM I	0,00	5.717,25	5.717,25	0,00
42020	1.1.2.01.001312	ORJM COM. PRODUTOS DE LIMPEZA LTDA	3.638,60D	0,00	0,00	3.638,60D
42024	1.1.2.01.001316	MULTI COMERCIO DE PRODUTOS ALIMENTICIOS - EIRELI	47.731,95D	0,00	0,00	47.731,95D
42027	1.1.2.01.001319	TERRA PARQUE ECO RESORT- EIRELLI - EPP	0,00	4.085,45	4.085,45	0,00
42036	1.1.2.01.001328	Y W S F EIRELI	3.084,90D	0,00	2.056,69	1.028,21D
42040	1.1.2.01.001332	MERCANTIL SAO SEBASTIAO LTDA	0,00	5.618,38	0,00	5.618,38D
42043	1.1.2.01.001335	U. T. AZEVEDO EIRELI	12.593,72D	0,00	12.593,72	0,00
42052	1.1.2.01.001344	EC VARGAS COMERCIO E SERVICOS LTDA	3.972,54D	0,00	2.648,36	1.324,18D
42055	1.1.2.01.001347	CLETO DELARMELEINA	0,00	3.592,16	3.592,16	0,00
42058	1.1.2.01.001350	ASSOCIACAO DE PANIFICADORAS FORTE PAO	0,00	5.224,86	0,00	5.224,86D
42061	1.1.2.01.001353	CLEAN MANIA UTILIDADES DE HIGIENE E LIMPEZA LTDA	0,00	7.671,93	0,00	7.671,93D
42062	1.1.2.01.001354	AGIL MOTORS MANUTENCAO DE MOTORES E GERADPRES E	0,00	112,22	112,22	0,00
42064	1.1.2.01.001356	NOVA COQUEIRO DE ALIMENTOS LTDA	58.076,76D	0,00	58.076,76	0,00
42067	1.1.2.01.001359	BATTISTETTI E BRUNHOLI LTDA	2.662,26D	0,00	2.662,26	0,00
42073	1.1.2.01.001365	ADRIANO ROCHA DISTRIBUIDORA	0,00	2.282,06	0,00	2.282,06D
42079	1.1.2.01.001371	C. G. COMERCIO DE PRODUTOS DE LIMPEZA LTDA - EPP	3.513,20D	3.505,95	3.513,20	3.505,95D
42080	1.1.2.01.001372	SANDA PRODUTOS DE LIMPEZA LTDA	0,00	3.971,42	0,00	3.971,42D
42082	1.1.2.01.001374	SUPERMERCADO TIBA	0,00	724,50	0,00	724,50D
42084	1.1.2.01.001376	TAMBORE COMERCIO DE PRODUTOS DE LIMPEZA LTDA	4.228,47D	4.937,39	4.228,47	4.937,39D
42090	1.1.2.01.001382	ITALIMP BAZAR EIRELI - ME	4.117,47D	7.944,52	7.538,37	4.523,62D
42093	1.1.2.01.001385	IND E COM DE MAQ E EQUIPAMENTOS PEDRO II LTDA	0,00	153,71	153,71	0,00
42146	1.1.2.01.001388	NOVA MAY COMERCIO DE DESCARTAVEIS E LIMPEZA LTDA	0,00	64.380,64	0,00	64.380,64D
42148	1.1.2.01.001390	MORGADO & MORGADO - EMBALAGENS LTDA	0,00	1.021,27	603,98	417,29D
42151	1.1.2.01.001393	CMR COMERCIO DE ALIMENTOS LTDA	0,00	5.381,00	0,00	5.381,00D
42154	1.1.2.01.001396	M.M.C.GOYA PERFUMARIA LTDA	0,00	4.945,72	4.945,72	0,00
42158	1.1.2.01.001400	PAULO ALEXSANDRO SOARES DOS SANTOS	5.001,10D	0,00	0,00	5.001,10D
42159	1.1.2.01.001401	FRV EMBALAGENS LTDA	0,00	2.598,71	0,00	2.598,71D
42164	1.1.2.01.001406	ERVANES BASTOS DA SILVA EIRELI	0,00	60.331,46	0,00	60.331,46D
42165	1.1.2.01.001407	MDV SUPERMERCADOS LTDA.	2.889,35D	0,00	938,54	1.950,81D
42167	1.1.2.01.001409	OLIVEIRA E SOUZA DESCARTAVEIS LTDA	0,00	1.995,73	0,00	1.995,73D
42170	1.1.2.01.001412	PREFEITURA MUNICIPAL DE PEDERNEIRAS	0,00	5.952,98	0,00	5.952,98D
42171	1.1.2.01.001413	V SOARES SARDINHA EPP	2.584,75D	0,00	1.723,25	861,50D
42173	1.1.2.01.001415	PL DESCARTAVEIS LTDA	1.721,72D	4.646,26	1.186,50	5.181,48D
42174	1.1.2.01.001416	UPSIDE DISTRIBUICAO DE ALIMENTOS LTDA	132.444,65D	128.666,16	261.110,81	0,00
42177	1.1.2.01.001419	PEDRA AZUL COM VAREJ E ATAC DE GEN ALIMENT EIRELI	0,00	11.036,46	0,00	11.036,46D
42180	1.1.2.01.001422	COMERCIAL RAMOS MATERIAIS CIRURGICOS E ORTOP LTD	3.517,50D	0,00	3.517,50	0,00
42185	1.1.2.01.001427	J B FERREIRA COMERCIO E REP. MEDICO HOSP. EIRELI	1.123,15D	62,97	1.186,12	0,00
42192	1.1.2.01.001434	LUCINEIDE DE SOUSA CARVALHO ME	0,00	11.690,99	11.690,99	0,00
42194	1.1.2.01.001436	ISKMANS COMERCIO LTDA - ME	0,00	58.678,88	0,00	58.678,88D
42195	1.1.2.01.001437	DESC TUDO COMERCIO, DISTRIBUICAO E REPRESENTACAO	23.660,37D	0,00	15.773,58	7.886,79D
42200	1.1.2.01.001442	HORIZONTE DISTRIBUIDORA E COMERCIO EIRELI	0,00	51.675,22	0,00	51.675,22D
42207	1.1.2.01.001449	MCS DE OLIVEIRA SERVICOS DE LIMPEZA - ME	646,64D	0,00	646,64	0,00
42213	1.1.2.01.001455	H.F.M COMERCIALIZACAO DE CARNES NOBRES LTDA	3.658,40D	0,00	0,00	3.658,40D
42255	1.1.2.01.001461	TUDO MARAVILHA SUPERMERCADO EIRELI	0,00	2.280,06	0,00	2.280,06D
42258	1.1.2.01.001464	TEM TUDO CEASA DESCARTAVEIS LTDA	6.372,00D	0,00	6.372,00	0,00
42264	1.1.2.01.001470	SAGRADO REDE DE EDUCACAO	2.014,09D	0,00	2.014,09	0,00
42265	1.1.2.01.001471	TRIANGULO CARIOCA EMBALAGENS LTDA	5.176,08D	0,00	5.176,08	0,00
42272	1.1.2.01.001478	BARCELOS & CIA LTDA	122.039,40D	59.909,85	122.697,75	59.251,50D
42273	1.1.2.01.001479	MARCOS VIEIRA DE CARVALHO	0,00	5.543,30	5.543,30	0,00
42277	1.1.2.01.001483	DESLIMPEX DISTRIBUIDORA DE DESCARTAVEIS E MATERIA	1.854,00D	0,00	0,00	1.854,00D
42293	1.1.2.01.001499	PINHEIRO'S COMERCIO DE PRODUTOS PARA LIMPEZA LTDA	0,00	5.154,65	0,00	5.154,65D
42296	1.1.2.01.001502	M.O STRESSER DE ALMEIDA ME	4.384,47D	0,00	0,00	4.384,47D
42298	1.1.2.01.001504	ARIAM.MONTE MOR QUINTELLA PEREIRA 11385647701	3.262,60D	0,00	1.596,72	1.665,88D
42302	1.1.2.01.001508	DROGA ROCHA DISTRIBUIDORA DE MEDICAMENTOS LTDA	23.385,29D	0,00	7.796,57	15.588,72D
42304	1.1.2.01.001510	SUPERMERCADO SAO JUDAS TADEU	3.745,62D	0,00	0,00	3.745,62D
42307	1.1.2.01.001513	COMERCIAL MULT MIX PRODUTOS ALIMENTICIOS EIRELI	410.472,22D	127.628,93	177.803,59	360.297,56D
42309	1.1.2.01.001515	LILIAN RAMBO SANDRI EIRELI	2.665,43D	3.184,34	2.665,43	3.184,34D
42311	1.1.2.01.001517	PAT DISTRIBUIDORA DE PRODUTOS ALIMENTICIOS LTDA	0,00	68.098,28	68.098,28	0,00
42318	1.1.2.01.001524	A.D.F. - SOUSA LTDA.	16.771,21D	4.833,44	0,00	21.604,65D
42319	1.1.2.01.001525	AAP LEMES EMBALAGENS	2.027,59D	0,00	0,00	2.027,59D
42320	1.1.2.01.001526	AGROPECUARIA E HOTELARIA BAGUASSU LTDA	1.330,75D	0,00	0,00	1.330,75D
42322	1.1.2.01.001528	ALIANCA COMERCIO DE PRODUTOS DE LIMPEZA LTDA	15.122,46D	0,00	0,00	15.122,46D

BALANCETE

Código	Classificação	Descrição da conta	Saldo Anterior	Débito	Crédito	Saldo Atual
42326	1.1.2.01.001532	ARIPORA PAES E CARNES EIRELI	5.293,48D	2.241,66	1.801,55	5.733,59D
42327	1.1.2.01.001533	BOLIVAR ACESSORIOS E PRODUTOS DOMESTICOS EIRELI	2.181,60D	0,00	0,00	2.181,60D
42328	1.1.2.01.001534	BR MARCONDES PRODUTOS E SERVICOS DE LIMPEZA EIREI	735,47D	0,00	0,00	735,47D
42332	1.1.2.01.001538	CLAUDEMIR ANTONIO CARLOS & CIA LTDA	7.787,00D	0,00	0,00	7.787,00D
42334	1.1.2.01.001540	COMANDO DO EXERCITO	5.921,60D	0,00	0,00	5.921,60D
42335	1.1.2.01.001541	COMERCIAL DE ALIMENTOS RED LTDA	605,54D	0,00	0,00	605,54D
42336	1.1.2.01.001542	COMERCIO DE UTILIDADES DOMESTICAS VILA MARIA EIRE	279,05D	0,00	0,00	279,05D
42337	1.1.2.01.001543	COMPRES MAIS SUPERMERCADO EIRELI	821,13D	0,00	0,00	821,13D
42338	1.1.2.01.001544	COVRE COMERCIO VAREJISTA DE ALIMENTOS E MANUFATL	1.680,00D	0,00	0,00	1.680,00D
42341	1.1.2.01.001547	DI GALLI COMERCIO DE ALIMENTOS EIRELI	17.931,04D	0,00	0,00	17.931,04D
42342	1.1.2.01.001548	DIPALMA COMERCIO DISTRIBUICAO E LOGISTICA DE PROC	70.041,42D	0,00	0,00	70.041,42D
42345	1.1.2.01.001551	DISTRIBUIDORA IRMAOS GARDINGO IND. COMERCIO E TR	132.462,00D	0,00	0,00	132.462,00D
42347	1.1.2.01.001553	DROGAL FARMACEUTICA LTDA	1.660,00D	0,00	0,00	1.660,00D
42348	1.1.2.01.001554	D Z L DISTRIBUIDORA ZANATA LTDA	15.770,12D	0,00	0,00	15.770,12D
42349	1.1.2.01.001555	E.G. DE BARROS	2.491,28D	0,00	0,00	2.491,28D
42353	1.1.2.01.001559	STAR SERVICOS RIO EIRELI	1.639,68D	0,00	0,00	1.639,68D
42355	1.1.2.01.001561	EXPODEL BR PRODUTOS MEDICOS E HOSPITALARES LTDA	3.628,80D	0,00	0,00	3.628,80D
42360	1.1.2.01.001566	GILSON LUIS CARDOSO EIRELI - ME	14.497,57D	0,00	0,00	14.497,57D
42361	1.1.2.01.001567	GREPEL DISTRIBUIDORA LTDA	5.327,00D	0,00	0,00	5.327,00D
42362	1.1.2.01.001568	H. ALMEIDA KORMANN LTDA	1.099,06D	0,00	0,00	1.099,06D
42363	1.1.2.01.001569	HERIBERTO GUMARAES DE OLIVEIRA JUNIOR	1.701,70D	0,00	0,00	1.701,70D
42365	1.1.2.01.001571	HIPERLIMP PRODUTOS DE LIMPEZA E DESCARTAVEIS LTDA	299,05D	0,00	299,05	0,00
42366	1.1.2.01.001572	HIPERVILLE SUPERMERCADOS LTDA	1.966,00D	0,00	0,00	1.966,00D
42371	1.1.2.01.001577	J. M. PINA	4.497,00D	0,00	0,00	4.497,00D
42373	1.1.2.01.001579	JC ALMEIDA HORTIFRUTI	655,77D	0,00	0,00	655,77D
42375	1.1.2.01.001581	JK COMERCIO DE ARMARINHO E DISTRIBUICAO UNIPESCO,	2.981,52D	0,00	0,00	2.981,52D
42376	1.1.2.01.001582	JR TRANSPORTES DISTRIBUICAO E LOGISTICA LTDA	3.051,68D	0,00	0,00	3.051,68D
42378	1.1.2.01.001584	KROIK'S SUPERMERCADOS LTDA	4.569,78D	0,00	0,00	4.569,78D
42380	1.1.2.01.001586	M & R DISTRIBUIDORA LTDA	5.985,94D	0,00	0,00	5.985,94D
42381	1.1.2.01.001587	MARCELO LUIZ DA SILVA IZABEL	2.960,87D	0,00	0,00	2.960,87D
42384	1.1.2.01.001590	MARIGHELLA PAES E DOCES LTDA EPP	1.027,26D	0,00	0,00	1.027,26D
42386	1.1.2.01.001592	MAXXI DENTAL LTDA	3.583,30D	0,00	0,00	3.583,30D
42387	1.1.2.01.001593	MEDIANE COMERCIO DE PRODUTOS EM GERAL EIRELI	1.537,06D	0,00	0,00	1.537,06D
42388	1.1.2.01.001594	MERCADINHO PARQUE ALEXANDRA COTIA EIRELI	578,14D	0,00	0,00	578,14D
42389	1.1.2.01.001595	METROPOLE ALIMENTOS LTDA	5.781,10D	0,00	0,00	5.781,10D
42390	1.1.2.01.001596	MICHELE DE AVILA RIBEIRO	2.803,09D	0,00	0,00	2.803,09D
42393	1.1.2.01.001599	N.A. VIANA EIRELI - ME	3.406,13D	0,00	0,00	3.406,13D
42394	1.1.2.01.001600	NATACHA MARTINS VIVEIRO ARMARINHO	6.395,62D	0,00	0,00	6.395,62D
42396	1.1.2.01.001602	PAULO LEITE PEREIRA	5.984,91D	3.424,16	2.839,99	6.569,90D
42397	1.1.2.01.001603	PINHEIRO UTILIDADES PARA O LAR LTDA	5.562,50D	0,00	0,00	5.562,50D
42399	1.1.2.01.001605	R L DA SILVA - RESTAURANTES EIRELI	7.215,00D	0,00	0,00	7.215,00D
42402	1.1.2.01.001608	REILIMP MATERIAIS DE LIMPEZA LTDA	3.833,87D	0,00	0,00	3.833,87D
42405	1.1.2.01.001611	SALOMAO SANTOS DE SOUSA	4.579,24D	0,00	0,00	4.579,24D
42406	1.1.2.01.001612	SAMIRA ABD ABDUNI	530,93D	0,00	0,00	530,93D
42408	1.1.2.01.001614	S.K. DISTRIBUIDORA DE MAQUINAS LTDA	4.410,72D	0,00	0,00	4.410,72D
42409	1.1.2.01.001615	SUPERMERCADO ALVES FERREIRA EIRELI	3.099,48D	0,00	0,00	3.099,48D
42410	1.1.2.01.001616	SUPERMERCADO ENGENHO EIRELI	1.880,78D	0,00	0,00	1.880,78D
42411	1.1.2.01.001617	SUPERMERCADO JAC ARACOIABA DA SERRA EIRELI	1.380,63D	0,00	0,00	1.380,63D
42416	1.1.2.01.001622	VERSATILE DESCARTAVEIS LTDA	2.970,00D	0,00	0,00	2.970,00D
42418	1.1.2.01.001624	VIVA BEM PRODUTOS MEDICOS HOSPITALAR LTDA	2.967,84D	0,00	0,00	2.967,84D
42419	1.1.2.01.001625	ZANEPAN COM. ATACADISTA DE GENEROS ALIMENTICIOS E	2.629,80D	0,00	0,00	2.629,80D
42447	1.1.2.01.001632	MARAVISTA COMERCIO DE ALIMENTOS LTDA	9.509,43D	23.496,48	23.978,64	9.027,27D
42448	1.1.2.01.001633	COMERCIAL BEIRAO DA SERRA LTDA	0,00	56.790,51	0,00	56.790,51D
42450	1.1.2.01.001635	EDLIS SERGIO DA SILVA	3.104,75D	0,00	0,00	3.104,75D
42453	1.1.2.01.001638	CDI BARRA PRODUTOS - IMPORTACAO E EXPORTACAO LTD	59.610,28D	1.179,62	1.179,62	59.610,28D
42454	1.1.2.01.001639	SOLANGE REGINA RUFINO BODNARUK 05867283844	1.052,94D	0,00	1.052,94	0,00
42457	1.1.2.01.001642	SUPERMERCADO FLUMINENSE DE ITAPERUNA LTDA	0,00	70.383,60	0,00	70.383,60D
42460	1.1.2.01.001645	CAMP-CLEAN COM IMPORTACAO EXPORT LT	0,00	54.905,23	54.905,23	0,00
42465	1.1.2.01.001650	C P DIST DE DESCARTAVEIS E PRODUTOS DE LIMPEZA LTD	9.047,12D	0,00	2.420,04	6.627,08D
42469	1.1.2.01.001654	TERRITORIO FITNESS - ACADEMIA DE GINASTICA LTDA	382,72D	0,00	0,00	382,72D
42472	1.1.2.01.001657	CENTRAL RJ COMERCIO DE EMBALAGENS LTDA	85.920,05D	131.317,20	112.612,80	104.624,45D
42473	1.1.2.01.001658	SOARES REPRES. COM. DE GENEROS ALIM. LTDA	0,00	229.249,14	229.249,14	0,00
42479	1.1.2.01.001664	V A SANTOS PRODUTOS SANEANTES DOMISSANITARIOS LT	1.465,81D	0,00	1.465,81	0,00
42481	1.1.2.01.001666	FUNDACAO DOUTOR AMARAL CARVALHO	0,00	14.223,56	14.223,56	0,00
42485	1.1.2.01.001670	SUCESSO COMERCIO E SERVICOS EIRELI	0,00	4.189,13	0,00	4.189,13D
42486	1.1.2.01.001671	ZMF BRASIL EMBALAGENS E DESCARTAVEIS LTDA	6.083,50D	632,42	6.715,92	0,00
42487	1.1.2.01.001672	WR DA COSTA COMERCIO LTDA	15.026,46D	0,00	0,00	15.026,46D
42489	1.1.2.01.001674	MARIZETE NERES DE OLIVEIRA	4.417,20D	0,00	0,00	4.417,20D
42498	1.1.2.01.001683	ZANI MATERIAL DE CONSTRUCAO LTDA	4.020,53D	3.344,46	1.038,74	6.326,25D
42524	1.1.2.01.001685	DIAS E SAMPAIO EMBALAGENS LTDA	0,00	2.528,82	2.528,82	0,00
42525	1.1.2.01.001686	STX COMERCIO DE PRODUTOS DE LIMPEZA E DESCARTAVE	0,00	29.522,01	0,00	29.522,01D
42531	1.1.2.01.001692	QUALITY COMERCIO E SERVICOS EIRELI - EPP	0,00	5.781,30	0,00	5.781,30D
42535	1.1.2.01.001696	PRIME FRAGRANCIAS INDUSTRIA E COMERCIO EIRELI	2.103.675,84D	631.276,86	2.123.173,78	611.778,92D
42539	1.1.2.01.001700	HIGIPAR DISTRIBUIDORA PARANAENSE DE PRODUTOS DE I	13.312,42D	7.136,96	7.987,46	12.461,92D
42541	1.1.2.01.001702	MIX CLEAN PRODUTOS DE LIMPEZA EIRELI	6.195,20D	2.254,51	0,00	8.449,71D
42542	1.1.2.01.001703	MAIS LIMPO LTDA	1.302,36D	0,00	1.302,36	0,00
42543	1.1.2.01.001704	SPORTS EMPORIO, PAPELARIA E INFORMATICA LTDA	0,00	2.849,74	2.849,74	0,00
42546	1.1.2.01.001707	ARCO YRIS COMERCIO EIRELI	0,00	3.264,00	0,00	3.264,00D
42547	1.1.2.01.001708	BODO E REPKE COMERCIO DE PRODUTOS DE LIMPEZA LTD	1.827,24D	0,00	1.827,24	0,00
42548	1.1.2.01.001709	VILA RUBIM COMERCIO DE EMBALAGENS DESCARTAVEIS L	2.621,48D	0,00	1.747,73	873,75D
42549	1.1.2.01.001710	MULTITU COMERCIO VAREJISTA DE UTENSILIOS, ALIMENTI	1.262,81D	1.328,98	1.262,81	1.328,98D

Este documento é cópia do original, assinado digitalmente por MAURICIO DELLOVA DE CAMPOS e Tribunal de Justiça do Estado de São Paulo, protocolado em 12/05/2022 às 09:05 , sob o número WPDR22700128656. Para conferir o original, acesse o site <https://esaj.tjsp.jus.br/pastadigital/pg/abrirConferenciaDocumento.do>, informe o processo 1001497-78.2015.8.26.0431 e código aA1R5710.

BALANCETE

Código	Classificação	Descrição da conta	Saldo Anterior	Débito	Crédito	Saldo Atual
42550	1.1.2.01.001711	SIDROMEDICAL PRODUTOS MEDICOS ODONTOLOGICOS LT	0,00	1.687,14	843,57	843,57D
42551	1.1.2.01.001712	FREGUESIA COMERCIO DE EMBALAGENS LTDA	0,00	1.115,78	0,00	1.115,78D
42557	1.1.2.01.001718	PRIMUS DISTRIBUIDORA DE ALIMENTOS FRIOS E LATICINI	10.435,83D	0,00	0,00	10.435,83D
42558	1.1.2.01.001719	RFL COMERCIO DE PRODUTOS DE HIGIENE E DESCARTAVE	3.392,31D	8.288,31	1.681,15	9.999,47D
42566	1.1.2.01.001727	DISTRIBUIDORA E ATACADISTA SUPER REDE LTDA	0,00	60.700,71	0,00	60.700,71D
42600	1.1.2.01.001729	MARLIMP DESCARTAVEIS E LIMPEZA LTDA	0,00	5.195,26	5.195,26	0,00
42601	1.1.2.01.001730	SENIER EMBALAGENS LTDA	0,00	29.962,00	29.962,00	0,00
42602	1.1.2.01.001731	WR INDUSTRIA E COMERCIO DE EMBALAGENS LTDA	0,00	6.508,95	0,00	6.508,95D
42605	1.1.2.01.001734	AUTO SERVICIO INTERNACIONAL LTDA	0,00	8.960,39	0,00	8.960,39D
42606	1.1.2.01.001735	SR ORTOCENTER LTDA ME	4.239,78D	0,00	4.239,78	0,00
42607	1.1.2.01.001736	M. I. G. SOARES	0,00	4.583,04	0,00	4.583,04D
42609	1.1.2.01.001738	VIEIRA DE AGUIAR DISTRIBUIDORA LTDA	0,00	2.458,40	0,00	2.458,40D
42610	1.1.2.01.001739	CELIDONIO E OLIVO FARMACIA LTDA	613,03D	0,00	0,00	613,03D
42616	1.1.2.01.001745	TELAMIR COMERCIO E SERV DE ELETRO-ELETRO E INFORM	0,00	8.140,53	8.140,53	0,00
42620	1.1.2.01.001749	R.L DE CAMPOS P CORREA	0,00	9.450,00	0,00	9.450,00D
42623	1.1.2.01.001752	LIMPFOR - COMERCIO DE MATERIAIS DE LIMPEZA E ESCRI	3.173,10D	10.885,97	3.173,10	10.885,97D
42625	1.1.2.01.001754	COMERCIAL ALIMENTICIA ZAMPROGNA LTDA	2.573,55D	0,00	1.715,70	857,85D
42629	1.1.2.01.001758	COMERCIO DE ESTIVAS LTDA	0,00	14.076,72	0,00	14.076,72D
42630	1.1.2.01.001759	DISTRIBUIDORA CANABARRO LTDA - ME	88.470,38D	0,00	34.839,72	53.630,66D
42635	1.1.2.01.001764	VALTER GONZALEZ ME	0,00	929,29	929,29	0,00
42637	1.1.2.01.001766	CARVALHO ALBINO EMBALAGENS LTDA	0,00	4.222,47	4.222,47	0,00
42639	1.1.2.01.001768	KEDMA LUCENA RESTREPO 36335969840	0,00	266,98	266,98	0,00
42640	1.1.2.01.001769	DUTRA PRODUTOS DE LIMPEZA E DESCARTAVEIS LTDA	1.430,48D	0,00	1.430,48	0,00
42644	1.1.2.01.001771	SUPPLY DISTRIBUIDORA DE PRODUTOS ALIMENTICIOS LTI	668.794,92D	533.402,83	400.445,64	801.752,11D
42647	1.1.2.01.001774	NOBELESS COMERCIO VARERJISTA 2020 LTDA	9.467,53D	73.100,16	9.467,53	73.100,16D
42648	1.1.2.01.001775	H Y PANIFICADORA LTDA	16.204,21D	0,00	16.204,21	0,00
42649	1.1.2.01.001776	D F COMERCIO DE PRODUTOS E EQUIPAMENTOS PARA LIM	5.442,26D	0,00	1.088,46	4.353,80D
42650	1.1.2.01.001777	SOMA CAMPINAS PRODUTOS DE HIGIENE LTDA - EPP	0,00	6.684,83	0,00	6.684,83D
42659	1.1.2.01.001779	SISTEMAS DE SERVICOS R.B. QUALITY COMERCIO DE EMB/	39.852,36D	5.987,40	32.152,26	13.687,50D
42663	1.1.2.01.001783	DICOREL DISTRIBUIDORA DE MEDICAMENTOS EIRELI	16.477,65D	0,00	0,00	16.477,65D
42665	1.1.2.01.001785	LIVIA M. GIGLIO STELLA EIRELI	0,00	4.183,66	0,00	4.183,66D
42666	1.1.2.01.001786	ARALIMP - O SHOPPING DA LIMPEZA LTDA	2.087,59D	0,00	2.087,59	0,00
42673	1.1.2.01.001789	HYGIENIC PAPERS COMERCIO DE MATERIAIS PARA LIMPEZ	0,00	1.095,14	1.095,14	0,00
42679	1.1.2.01.001795	PAULO CESAR DA SILVA 39268174880	0,00	26,00	26,00	0,00
42680	1.1.2.01.001796	CERTANO COMERCIAL DE ALIMENTOS LTDA	31.534,44D	92.233,68	93.345,00	30.423,12D
42683	1.1.2.01.001799	FORMULAR COMERCIO DE PRODUTOS QUIMICOS LTDA	0,00	12.465,60	12.465,60	0,00
42685	1.1.2.01.001801	DISTRIBUIDORA MARANHAO PLASTICOS LTDA	6.201,05D	0,00	0,00	6.201,05D
42687	1.1.2.01.001803	FWR COMERCIO EIRELLI ME	0,00	62.612,44	0,00	62.612,44D
42694	1.1.2.01.001810	PLASTILANDIA LTDA	863,41D	2.469,50	863,41	2.469,50D
42697	1.1.2.01.001813	DISTRIBUIR HIGIENE EIRELI EPP	2.238,95D	0,00	2.238,95	0,00
42700	1.1.2.01.001816	MARLU COMERCIO DE ARTIGOS PARA FESTAS LTDA	1.071,38D	3.873,97	1.071,38	3.873,97D
42701	1.1.2.01.001817	ANDERCLAU EMBALAGENS DESCARTAVEIS LTDA - ME	0,00	4.357,36	2.358,00	1.999,36D
42702	1.1.2.01.001818	LIMPA FORTE PRODUTOS DE LIMPEZA LTDA	3.936,87D	0,00	3.936,87	0,00
42703	1.1.2.01.001819	M.LIMP DO VALE PRODUTOS PARA LIMPEZA LTDA	0,00	4.947,19	4.947,19	0,00
42711	1.1.2.01.001827	NANO EMBALAGENS EIRELI EPP	4.405,34D	0,00	4.405,34	0,00
42712	1.1.2.01.001828	MAICON ALEXANDRE SCHWEIGERT	3.138,18D	0,00	3.138,18	0,00
42730	1.1.2.01.001832	4J DROGARIA LTDA	1.027,36D	0,00	1.027,36	0,00
42732	1.1.2.01.001834	J. SIQUEIRA & CASSIMIRO COMERCIO DE ALIMENTOS LTD/	1.411,26D	0,00	1.411,26	0,00
42734	1.1.2.01.001836	ROCKAFE JT ALIMENTOS LTDA	1.074,30D	0,00	1.074,30	0,00
42735	1.1.2.01.001837	ZENITH SOLUCOES INTELIGENTES	3.783,74D	3.785,71	3.783,74	3.785,71D
42736	1.1.2.01.001838	EDILSON CESAR DE CARLI EPP	17,30D	17,30	34,60	0,00
42740	1.1.2.01.001842	CLEAR HOUSE PRODUTOS DE LIMPEZA LTDA - EPP	4.615,80D	0,00	4.615,80	0,00
42742	1.1.2.01.001844	DHERMA DISTRIBUIDORA LTDA	5.932,50D	28.979,39	3.955,19	30.956,70D
42743	1.1.2.01.001845	DULLIMP INDUSTRIA E COMERCIO DE PRODUTOS DE LIMPI	231.043,84D	161.838,63	300.358,30	92.524,17D
42747	1.1.2.01.001849	HIGIPARANA DISTRIBUIDORA DE PRODUTOS DE HIGIENE I	6.485,33D	0,00	6.485,33	0,00
42749	1.1.2.01.001851	SHIBATA COMERCIAL ATACADISTA DE MERCADORIAS EM G	41.995,80D	0,00	41.995,80	0,00
42751	1.1.2.01.001853	MAC CLEAN COMERCIO E SERVICOS EIRELI	2.451,49D	2.939,26	1.634,40	3.756,35D
42755	1.1.2.01.001857	TECNOFARMA TECNOLOGIA FARMACEUTICA LTDA	0,00	4.015,30	0,00	4.015,30D
42756	1.1.2.01.001858	CENTRAL CLEAN COMERCIO DE PRODUTOS DE HIGIENE PR	2.735,66D	0,00	1.823,86	911,80D
42757	1.1.2.01.001859	MARING COMERCIO E DISTRIBUIDORA EIRELI ME	5.900,84D	5.911,15	11.811,99	0,00
42758	1.1.2.01.001860	PLASTIK PRODUTOS DE LIMPEZA E DESCARTAVEIS LTDA	36.504,54D	0,00	12.170,50	24.334,04D
42761	1.1.2.01.001863	DISTRIBUIDORA DANTAS & CIA LTDA	9.968,40D	0,00	3.322,80	6.645,60D
42762	1.1.2.01.001864	M. F. DOS SANTOS MINIMERCADO LTDA	795,42D	0,00	795,42	0,00
42764	1.1.2.01.001866	NUNES, TAVARES & CIA LTDA	8.510,97D	1.911,00	5.673,98	4.747,99D
42765	1.1.2.01.001867	MS CINCO PRODUTOS DE LIMPEZA LTDA	2.394,81D	0,00	1.596,54	798,27D
42768	1.1.2.01.001870	CASA DAS EMBALAGENS PLAST CENTER LTDA	5.865,80D	0,00	3.910,73	1.955,07D
42775	1.1.2.01.001871	DENTAL SORRISO DE JUIZ DE FORA LTDA ME	0,00	3.464,62	0,00	3.464,62D
42776	1.1.2.01.001872	SN MED COMERCIO E REPRESENTACAO EIRELI	54,97D	0,00	0,00	54,97D
42778	1.1.2.01.001874	VIXY COMERCIO DE PRODUTOS DE HIGIENE E LIMPEZA	2.733,07D	593,36	0,00	3.326,43D
42779	1.1.2.01.001875	DESCARTAVEIS SANTA RITA LTDA	4.784,95D	0,00	1.595,29	3.189,66D
42780	1.1.2.01.001876	CODISPTEL COMERCIO E DISTRIBUIDORA DE EMBALAGENS I	4.081,54D	3.745,72	2.721,16	5.106,10D
42781	1.1.2.01.001877	SUPERMERCADO TARQUI LTDA	968,52D	0,00	0,00	968,52D
42782	1.1.2.01.001878	A MACHADO CHERULLI PRODUTOS DE LIMPEZA	2.261,92D	0,00	754,12	1.507,80D
42785	1.1.2.01.001881	NOVA REBOUCAS EMBALAGENS LTDA	0,00	1.760,44	1.760,44	0,00
42788	1.1.2.01.001884	JFKAS MATERIAIS DE ESCRITORIO EQUIPAMENTOS E SUPR	1.360,80D	0,00	0,00	1.360,80D
42789	1.1.2.01.001885	L. F. COMERCIO DE ALIMENTOS LTDA	2.967,62D	0,00	0,00	2.967,62D
42792	1.1.2.01.001888	L DA S V MEIRELES EIRELI	3.421,53D	0,00	0,00	3.421,53D
42793	1.1.2.01.001889	RLC DISTRIBUIDORA DE PRODUTOS LTDA	0,00	81.835,58	81.835,58	0,00
42794	1.1.2.01.001890	TELE LIMP LTDA	63.978,60D	0,00	21.330,26	42.648,34D
42795	1.1.2.01.001891	SUPERMERCADO BABA LTDA	3.479,90D	0,00	0,00	3.479,90D
42796	1.1.2.01.001892	HEIWA SUPERMERCADOS LTDA	6.000,32D	0,00	0,00	6.000,32D

Este documento é cópia do original, assinado digitalmente por MAURICIO DELLOVA DE CAMPOS e Tribunal de Justiça do Estado de São Paulo, protocolado em 12/05/2022 às 09:05 , sob o número WPDR22700128656. Para conferir o original, acesse o site <https://esaj.tjsp.jus.br/pastadigital/pg/abrirConferenciaDocumento.do>, informe o processo 1001497-78.2015.8.26.0431 e código aAIR5710.

BALANCETE

Código	Classificação	Descrição da conta	Saldo Anterior	Débito	Crédito	Saldo Atual
42797	1.1.2.01.001893	CDV SUPERMERCADOS LTDA	5.999,28D	0,00	0,00	5.999,28D
42798	1.1.2.01.001894	M. DE FATIMA. F. FRAGA	5.408,02D	0,00	0,00	5.408,02D
42804	1.1.2.01.001900	SUPERMERCADOS ALVORADA EIRELI CENTRAL	59.630,55D	0,00	0,00	59.630,55D
42805	1.1.2.01.001901	WALTHER MENEZES SILVA MINIMERCADO	850,93D	0,00	0,00	850,93D
42806	1.1.2.01.001902	EMPORIO GIRASSOL LTDA	1.903,92D	0,00	0,00	1.903,92D
42807	1.1.2.01.001903	FABIO DE JESUS BONIN	3.098,86D	3.098,86	6.197,72	0,00
42808	1.1.2.01.001904	MEGAME COMERCIO DE EMBALAGENS EIRELI ME	3.836,03D	5.693,94	3.836,03	5.693,94D
42809	1.1.2.01.001905	R E D LIVRARIA NORTE CAPIXABA LTDA ME	3.823,26D	0,00	3.823,26	0,00
42810	1.1.2.01.001906	MARAN COMERCIO DESCARTAVEIS LTDA	7.140,00D	0,00	0,00	7.140,00D
42811	1.1.2.01.001907	OSASCO DISTRIBUIDORA DE PRODUTOS DE EMBALAGENS	1.196,20D	0,00	0,00	1.196,20D
42812	1.1.2.01.001908	3A DISTRIBUIDORA DE MEDICAMENTOS LTDA	5.935,65D	17.558,10	0,00	23.493,75D
42813	1.1.2.01.001909	SUPERMERCADO GRICZINSKI LTDA	3.789,93D	3.953,06	0,00	7.742,99D
42814	1.1.2.01.001910	CASA NORTE LTDA	4.146,88D	0,00	0,00	4.146,88D
42815	1.1.2.01.001911	NEXCLEAN COMERCIO DE PRODUTOS DE HIGIENE E LIMPE	1.108,40D	1.638,40	1.108,40	1.638,40D
42816	1.1.2.01.001912	CENTRO EDUCACIONAL NIE LTDA	3.403,97D	0,00	3.403,97	0,00
42861	1.1.2.01.001913	V R DA SILVA	0,00	2.156,84	0,00	2.156,84D
42862	1.1.2.01.001914	SUPER CRISTAL SUPERMERCADO LTDA	0,00	3.013,92	0,00	3.013,92D
42863	1.1.2.01.001915	FABIO M. DOMINGUES LIMPEZA	0,00	4.400,89	0,00	4.400,89D
42864	1.1.2.01.001916	EL DOURADO FEIRAS E EVENTOS LTDA - ME	0,00	3.349,82	0,00	3.349,82D
42865	1.1.2.01.001917	INOVAR COMERCIO E SERVICOS LTDA	0,00	25.313,40	25.313,40	0,00
42866	1.1.2.01.001918	ECOPRO CLEAN COMERCIO E SERVICOS DE LIMPEZA LTDA	0,00	3.613,16	3.613,16	0,00
42867	1.1.2.01.001919	COMERCIAL BEIRA RIO LTDA	0,00	72.223,39	53.212,20	19.011,19D
42868	1.1.2.01.001920	RTL EQUIPAMENTOS E MATERIAIS DE LIMPEZA E HIGIENE I	0,00	14.904,75	6.522,90	8.381,85D
42869	1.1.2.01.001921	REPRESENTACOES DE MEDICAMENTOS E TABACARIA LTDA	0,00	9.640,26	0,00	9.640,26D
42870	1.1.2.01.001922	J S MARUJO COMERCIO DE ARTIGOS DE PERFUMARIA	0,00	71.354,69	71.354,69	0,00
42871	1.1.2.01.001923	DOMICILI INDUSTRIA E COMERCIO DE ALIMENTOS LTDA	0,00	5.163,08	0,00	5.163,08D
42872	1.1.2.01.001924	SOU MAIS SAUDE COM. DE EQUIP. MEDICO EIRELI	0,00	1.650,90	0,00	1.650,90D
42873	1.1.2.01.001925	SCED EMBALAGENS DESCARTAVEIS LTDA	0,00	5.639,55	0,00	5.639,55D
42874	1.1.2.01.001926	RENATA LEME NAHUM 36792019828	0,00	264,96	264,96	0,00
42875	1.1.2.01.001927	OLIVEIRA ATACAREJO LTDA	0,00	5.677,80	0,00	5.677,80D
42876	1.1.2.01.001928	FOX ARTIGOS DESCARTAVEIS LTDA	0,00	1.720,08	0,00	1.720,08D
42877	1.1.2.01.001929	RLB COMERCIO VAREJISTA E ATACADISTA DE MEDICAMEN	0,00	7.673,69	7.673,69	0,00
42878	1.1.2.01.001930	D R C COMERCIO LTDA	0,00	5.668,95	5.668,95	0,00
42879	1.1.2.01.001931	BELATH COMERCIO E IMPORTADORA UNIPESSOAL LTDA	0,00	6.664,82	0,00	6.664,82D
42880	1.1.2.01.001932	IMPERIO COMERCIAL LTDAI	0,00	9.852,43	0,00	9.852,43D
42881	1.1.2.01.001933	CASA DO EPI DISTRIBUIDORA LTDA	0,00	3.248,70	0,00	3.248,70D
42882	1.1.2.01.001934	FNF EMBALAGENS EIRELI	0,00	2.311,05	2.311,05	0,00
42883	1.1.2.01.001935	SINERGIA ATACADISTA EIRELI EPP	0,00	60.859,99	60.859,99	0,00
42884	1.1.2.01.001936	ALINE DA SILVA EMBALAGENS - ME	0,00	6.281,62	6.281,62	0,00
42885	1.1.2.01.001937	SANEATIVE COMERCIO DE PRODUTOS DE LIMPEZA LTDA	0,00	32.022,95	0,00	32.022,95D
42886	1.1.2.01.001938	MARASANTO COMERCIO DE ALIMENTOS LTDA	0,00	4.060,98	0,00	4.060,98D
42887	1.1.2.01.001939	JONAS NODARE EIRELI	0,00	3.152,83	0,00	3.152,83D
42888	1.1.2.01.001940	HILER COMERCIAL LTDA	0,00	2.401,11	0,00	2.401,11D
42889	1.1.2.01.001941	DE COL COMERCIO DE PRODUTOS EIRELI - EPP	0,00	1.745,52	0,00	1.745,52D
42890	1.1.2.01.001942	DISTRIBUIDORA DE MEDICAMENTOS AGRESTE LTDA	0,00	1.484,44	1.484,44	0,00
42891	1.1.2.01.001943	SOUSA NUNES COMERCIO, SERVICOS E REPRESENTACAO E	0,00	1.854,14	1.854,14	0,00
42892	1.1.2.01.001944	AMERICAN COMERCIO SERVICOS E REPRESENTACOES EIRE	0,00	1.767,78	1.767,78	0,00
42893	1.1.2.01.001945	PROMIX DISTRIBUIDORA LTDA	0,00	6.350,49	6.350,49	0,00
42894	1.1.2.01.001946	SANTOS FERREIRA COMERCIO LTDA	0,00	5.953,50	0,00	5.953,50D
42895	1.1.2.01.001947	R. O. CARVALHO DO NASCIMENTO	0,00	6.438,60	0,00	6.438,60D
42896	1.1.2.01.001948	LOOPERLIMP BRASIL EIRELI	0,00	2.898,84	0,00	2.898,84D
42897	1.1.2.01.001949	CENTRAL DA LIMPEZA DISTRIBUICAO DE PRODUTOS DE LII	0,00	11.547,54	4.299,90	7.247,64D
42898	1.1.2.01.001950	SUPERMERCADO UNIMAX LTDA.	0,00	7.517,63	3.217,73	4.299,90D
42899	1.1.2.01.001951	HIGICWB COMERCIO DE PRODUTOS DE HIGIENE LTDA	0,00	5.344,50	0,00	5.344,50D
42900	1.1.2.01.001952	LIMED COMERCIAL EIRELI	0,00	4.308,96	0,00	4.308,96D
42901	1.1.2.01.001953	CAMILO & MORBECK COMERCIO DE PROD DE LIMP LTDA	0,00	7.223,23	3.696,75	3.526,48D
42902	1.1.2.01.001954	COMERCIAL PAULISTANO DE PRODUTOS DE HIGIENE & LIM	0,00	2.564,94	2.564,94	0,00
42903	1.1.2.01.001955	KYODAI COMERCIO DE EMBALAGENS E PAPELARIA LTDA	0,00	3.494,18	3.494,18	0,00
42904	1.1.2.01.001956	FLEXPAPER COMERCIO E INDUSTRIA DE PAPEIS - EIRELI	0,00	29.522,01	0,00	29.522,01D
42905	1.1.2.01.001957	RAQUEL MINELA EIRELI	0,00	4.403,12	0,00	4.403,12D
42906	1.1.2.01.001958	COR & ARTE COMERCIO E DISTRIBUIDORA LTDA	0,00	8.724,73	0,00	8.724,73D
42907	1.1.2.01.001959	ARTMED DISTRIBUIDORA DE ARTIGOS MEDICOS HOSPITAL	0,00	2.078,95	2.078,95	0,00
42908	1.1.2.01.001960	V.B. FEREGHETTI COMERCIO E SERVICOS	0,00	3.514,93	3.514,93	0,00
42909	1.1.2.01.001961	VICENTE RIBEIRO DO NASCIMENTO	0,00	1.607,63	0,00	1.607,63D
42910	1.1.2.01.001962	TOP LIMP COMERCIO DE MATERIAL DE LIMPEZA LTDA	0,00	822,24	0,00	822,24D
42911	1.1.2.01.001963	DALPAR SUPERMERCADO LTDA	0,00	2.805,29	0,00	2.805,29D
42912	1.1.2.01.001964	FAMA PAPELARIA E PRESENTES LTDA	0,00	2.074,69	0,00	2.074,69D
42913	1.1.2.01.001965	JOALE COMERCIO DE PRODUTOS DE HIGIENE LTDA	0,00	3.669,80	26,72	3.643,08D
42915	1.1.2.01.001967	MULTI TUDO COMERCIO DE MATERIAIS DIVERSOS LTDA	0,00	1.822,14	0,00	1.822,14D
42916	1.1.2.01.001968	JOSE FRANCISCO RABELO BEBIDAS ME	0,00	26.406,11	14.810,72	11.595,39D
42917	1.1.2.01.001969	E FIORI DA SILVA COMERCIO DE PRODUTOS DE LIMPEZA L	0,00	3.217,73	0,00	3.217,73D
42918	1.1.2.01.001970	R M BORTOLIN	0,00	2.088,70	0,00	2.088,70D
42919	1.1.2.01.001971	DUARTE & BORGES LTDA	0,00	2.046,63	2.046,63	0,00
42920	1.1.2.01.001972	TMC GOYA PERFUMARIA SANTO AMARO LTDA	0,00	4.945,72	4.945,72	0,00
42921	1.1.2.01.001973	HUDSON BRAGA FAVORETO EIRELI	0,00	2.833,79	0,00	2.833,79D
42922	1.1.2.01.001974	OXI QUIMICA LTDA	0,00	70.988,40	0,00	70.988,40D
42923	1.1.2.01.001975	EMPORIO COMERCIAL LTDA	0,00	5.882,10	0,00	5.882,10D
42924	1.1.2.01.001976	VPX COMERCIO DE MATERIAL DE LIMPEZA EIRELI	0,00	4.183,09	4.183,09	0,00
42925	1.1.2.01.001977	M R COMERCIO DE PRODUTOS E SERVICOS PARA SAUDE EI	0,00	8.175,82	8.175,82	0,00
42926	1.1.2.01.001978	IS4 IMP. EXP. DE PRODUTOS HOSPITALARES LTDA	0,00	484,31	484,31	0,00
42927	1.1.2.01.001979	COMERCIAL DE ALIMENTOS CRM LTDA	0,00	65.357,25	0,00	65.357,25D

Este documento é cópia do original, assinado digitalmente por MAURICIO DELLOVA DE CAMPOS e Tribunal de Justiça do Estado de São Paulo, protocolado em 12/05/2022 às 09:05 , sob o número WPDR22700128656 Para conferir o original, acesse o site <https://esaj.tjsp.jus.br/pastadigital/pg/abrirConferenciaDocumento.do>, informe o processo 1001497-78.2015.8.26.0431 e código aA1R5710.

BALANCETE

Código	Classificação	Descrição da conta	Saldo Anterior	Débito	Crédito	Saldo Atual
42928	1.1.2.01.001980	LUIZ MINIOLI NETO EPP	0,00	1.719,60	1.719,60	0,00
42929	1.1.2.01.001981	PONTOCLEAN LIMPEZA E HIGIENE LTDA.	0,00	5.044,75	5.044,75	0,00
42930	1.1.2.01.001982	LUDMILA TAVELA RAMPINELLI	0,00	3.997,49	3.997,49	0,00
42931	1.1.2.01.001983	CHAYL MED COMERCIO E REPRESENTACAO EIRELI	0,00	1.838,66	0,00	1.838,66D
42932	1.1.2.01.001984	CHINA VARIEDADES COMERCIO VAREJISTA DE DOCES EM C	0,00	2.863,19	0,00	2.863,19D
42933	1.1.2.01.001985	LAURINETE DOS SANTOS	0,00	6.281,62	0,00	6.281,62D
42934	1.1.2.01.001986	SUPRA DIAGNOSTICOS COM DE PROD PARA LABORATORIO	0,00	873,18	873,18	0,00
42935	1.1.2.01.001987	COMERCIAL DARA LTDA	0,00	63.019,42	0,00	63.019,42D
42936	1.1.2.01.001988	UNICA COMERCIO E EMPACOTAMENTO LTDA	0,00	128.753,49	0,00	128.753,49D
42937	1.1.2.01.001989	D G LEAL SUPERMERCADO LTDA	0,00	2.166,75	0,00	2.166,75D
42938	1.1.2.01.001990	D.GONCALVES FERNANDES LEITE	0,00	2.968,88	0,00	2.968,88D
42939	1.1.2.01.001991	COMPRE MAIS SUPERMERCADO LTDA	0,00	14.368,55	0,00	14.368,55D
42940	1.1.2.01.001992	TECNOMED DIST DE PROD FARMAC E MEDICO HOSP. EIREL	0,00	1.907,69	1.907,69	0,00
<b>19</b>	<b>1.1.2.03</b>	<b>IMPOSTOS A RECUPERAR</b>	<b>6.276.005,06D</b>	<b>3.657.863,56</b>	<b>2.165.960,98</b>	<b>7.767.907,64D</b>
20	1.1.2.03.000001	ICMS a Recuperar	5.620.724,66D	2.073.258,01	1.028.905,73	6.665.076,94D
21	1.1.2.03.000002	PIS a Recuperar	63.929,19D	193.493,23	130.906,91	126.515,51D
22	1.1.2.03.000003	COFINS a Recuperar	294.461,71D	891.241,55	602.965,14	582.738,12D
23	1.1.2.03.000004	IPI	296.889,50D	499.870,77	403.183,20	393.577,07D
<b>24</b>	<b>1.1.2.06</b>	<b>ADIANTAMENTOS</b>	<b>65.899,46D</b>	<b>280.955,06</b>	<b>37.894,10</b>	<b>308.960,42D</b>
27	1.1.2.06.000003	Adiantamentos a Fornecedores	65.899,46D	241.419,81	0,00	307.319,27D
42584	1.1.2.06.000005	Adiantamento Salarial	0,00	36.800,08	36.800,08	0,00
42585	1.1.2.06.000006	Adiantamento de férias	0,00	2.735,17	1.094,02	1.641,15D
<b>36</b>	<b>1.1.3</b>	<b>ESTOQUES</b>	<b>1.674.012,91D</b>	<b>4.300.375,74</b>	<b>1.674.012,91</b>	<b>4.300.375,74D</b>
<b>37</b>	<b>1.1.3.01</b>	<b>ESTOQUES DE MERCADORIAS</b>	<b>1.674.012,91D</b>	<b>4.300.375,74</b>	<b>1.674.012,91</b>	<b>4.300.375,74D</b>
38	1.1.3.01.000001	Matéria-prima	1.322.470,20D	3.397.296,83	1.322.470,20	3.397.296,83D
40	1.1.3.01.000003	Produtos Acabados	351.542,71D	903.078,91	351.542,71	903.078,91D
<b>41</b>	<b>1.2</b>	<b>ATIVO REALIZAVEL A LONGO PRAZO</b>	<b>7.615,05D</b>	<b>19.617,25</b>	<b>9.794,08</b>	<b>17.438,22D</b>
<b>42</b>	<b>1.2.1</b>	<b>VALORES REALIZAVEIS A LONGO PRAZO</b>	<b>7.615,05D</b>	<b>19.617,25</b>	<b>9.794,08</b>	<b>17.438,22D</b>
<b>44</b>	<b>1.2.1.03</b>	<b>DEPÓSITO JUDICIAL</b>	<b>7.615,05D</b>	<b>19.617,25</b>	<b>9.794,08</b>	<b>17.438,22D</b>
46	1.2.1.03.000002	Bloqueio Judicial	7.615,05D	19.617,25	9.794,08	17.438,22D
<b>47</b>	<b>1.3</b>	<b>ATIVO PERMANENTE</b>	<b>840.799,65D</b>	<b>1.406,24</b>	<b>10.673,55</b>	<b>831.532,34D</b>
<b>48</b>	<b>1.3.2</b>	<b>IMOBILIZADO</b>	<b>840.799,65D</b>	<b>1.406,24</b>	<b>10.673,55</b>	<b>831.532,34D</b>
<b>49</b>	<b>1.3.2.01</b>	<b>IMOBILIZADO GERAL</b>	<b>1.625.009,01D</b>	<b>1.406,24</b>	<b>0,00</b>	<b>1.626.415,25D</b>
50	1.3.2.01.000001	Máquinas e Equipamentos	741.679,03D	0,00	0,00	741.679,03D
51	1.3.2.01.000002	Móveis e Utensílios	41.417,39D	0,00	0,00	41.417,39D
52	1.3.2.01.000003	Equipamentos de Informática	110.864,99D	1.406,24	0,00	112.271,23D
53	1.3.2.01.000004	Veículos	138.000,00D	0,00	0,00	138.000,00D
435	1.3.2.01.000005	Construções em Andamento	593.047,60D	0,00	0,00	593.047,60D
<b>789</b>	<b>1.3.2.04</b>	<b>( - ) DEPRECIACÕES, AMORT. E EXAUS. ACUMULADO</b>	<b>784.209,36C</b>	<b>0,00</b>	<b>10.673,55</b>	<b>794.882,91C</b>
791	1.3.2.04.000002	(-) DEPRECIACÕES DE MÓVEIS E UTENSÍLIOS	39.016,29C	0,00	345,14	39.361,43C
792	1.3.2.04.000003	(-) DEPRECIACÕES DE MÁQUINAS, EQUIP. FER	637.050,74C	0,00	6.180,66	643.231,40C
793	1.3.2.04.000004	(-) DEPRECIACÕES DE VEÍCULOS	29.900,00C	0,00	2.300,00	32.200,00C
799	1.3.2.04.000010	(-) EQUIPTOS INFORMATICA	78.242,33C	0,00	1.847,75	80.090,08C
<b>62</b>	<b>2</b>	<b>PASSIVO</b>	<b>19.734.140,56C</b>	<b>21.661.798,54</b>	<b>25.796.306,03</b>	<b>23.868.648,05C</b>
<b>63</b>	<b>2.1</b>	<b>PASSIVO CIRCULANTE</b>	<b>13.898.655,17C</b>	<b>21.661.798,54</b>	<b>25.796.104,25</b>	<b>18.032.960,88C</b>
<b>64</b>	<b>2.1.1</b>	<b>VALORES EXIGIVEIS A CURTO PRAZO</b>	<b>13.898.655,17C</b>	<b>21.661.798,54</b>	<b>25.796.104,25</b>	<b>18.032.960,88C</b>
<b>41919</b>	<b>2.1.1.01</b>	<b>FORNECEDORES DIVERSOS</b>	<b>2.261.776,74C</b>	<b>8.114.937,03</b>	<b>11.519.283,25</b>	<b>5.666.122,96C</b>
329	2.1.1.01.000005	USINA SANTA ROSA LTDA	0,00	0,00	333.854,84	333.854,84C
330	2.1.1.01.000006	UNIVAR SOLUTIONS BRASIL LTDA	24.431,93C	0,00	0,00	24.431,93C
332	2.1.1.01.000008	TORK INDUSTRIA E COM.DE PROD.QUIMICOS LTDA.	16.500,00C	0,00	39.520,00	56.020,00C
333	2.1.1.01.000009	THINSOL QUIMICA,INDUSTRIA E COMERCIO LTDA	2.306,66C	2.306,66	0,00	0,00
334	2.1.1.01.000010	TEDE TRANSPORTES LTDA	811,32C	0,00	4.400,21	5.211,53C
338	2.1.1.01.000014	SUPERMERCADO BAGARELLI LTDA	791,31C	265,74	1.495,19	2.020,76C
342	2.1.1.01.000018	RODOGARCIA TRANSPORTES RODOVIÁRIOS LTDA	0,00	42.972,82	42.972,82	0,00
344	2.1.1.01.000020	RICARDO PEREIRA CUBA SERVICOS E DISTRIBUICAO DE EN	0,00	14.437,50	14.437,50	0,00
354	2.1.1.01.000030	NEW BIGTRANS TRANSPORTES LTDA	0,00	23.777,71	38.521,75	14.744,04C
355	2.1.1.01.000031	NETSTYLE COM DE EQUIP DE INFORMATICA LTDA	0,00	49,83	49,83	0,00
360	2.1.1.01.000036	MARCUS VINICIUS BERALDO RONCATO	0,00	169,89	169,89	0,00
361	2.1.1.01.000037	MAQ TERRA PEDERNEIRAS COMERCIO SERVICOS LTDA	62.799,99C	210.319,99	209.000,00	61.480,00C
362	2.1.1.01.000038	LUIZ FERNANDO MELGAR - ME	270,20C	270,20	607,80	607,80C
368	2.1.1.01.000044	J.P. IND. COM. DE PAPELAO MICROONDULADO EIRELI EPP	61.859,19C	53.203,35	112.765,86	121.421,70C
369	2.1.1.01.000045	J. BONATO & BONATO COMERCIO DE PECAS LTDA - ME	8.485,76C	4.243,18	624,32	4.866,90C
370	2.1.1.01.000046	IRIMAG COMERCIO E REPRESENTACAO LTDA - ME	0,00	105,75	105,75	0,00
373	2.1.1.01.000049	H.V. LEAO COMERCIO E AUTOMACAO INDUSTRIAL - ME	7.662,00C	7.052,00	2.255,00	2.865,00C
374	2.1.1.01.000050	GRECO GUERREIRO LTDA	1.117.817,22C	865.291,16	2.834.054,77	3.086.580,83C
375	2.1.1.01.000051	GGM - COMERCIO DE INFORMATICA LTDA. - ME	673,34C	336,66	0,00	336,68C
381	2.1.1.01.000057	E. R. RUIZ NETO COMERCIO DE MATERIAIS DE CONSTRUC/	0,00	510,47	2.187,35	1.676,88C
385	2.1.1.01.000061	COMPANHIA PAULISTA DE FORCA E LUZ	0,00	0,00	7.691,24	7.691,24C
394	2.1.1.01.000070	BONATO & BONATO VEICULOS LTDA - ME	6.224,05C	2.340,11	0,00	3.883,94C
395	2.1.1.01.000071	BLOWPET TRANSFORMACOES PLASTICAS LTDA	0,00	0,00	50.175,08	50.175,08C
398	2.1.1.01.000074	APARECIDA EMBALAGENS SAO PAULO LTDA	73.993,60C	89.737,98	169.979,60	154.235,22C
400	2.1.1.01.000076	ALPACK DO BRASIL IND COM DE PRO ADESIVOS	8.455,60C	8.880,54	10.707,32	10.282,38C
402	2.1.1.01.000078	ALFA TRANSPORTES EIRELI	0,00	48.961,82	65.548,78	16.586,96C
818	2.1.1.01.000094	MARIANA SIMOES BOTASSIM GOMES	0,00	10.636,26	33.894,45	23.258,19C

Este documento é cópia do original, assinado digitalmente por MAURICIO DELLOVA DE CAMPOS e Tribunal de Justiça do Estado de São Paulo, protocolado em 12/05/2022 às 09:05 , sob o número WPDR22700128656 Para conferir o original, acesse o site https://esaj.tjsp.jus.br/pastadigital/pg/abrirConferenciaDocumento.do, informe o processo 1001497-78.2015.8.26.0431 e código aAIR570.

**BALANCETE**

Código	Classificação	Descrição da conta	Saldo Anterior	Débito	Crédito	Saldo Atual
822	2.1.1.01.000098	ELETRO FRASCARELI PEDERNEIRAS LTDA. - ME	5,28C	0,00	0,00	5,28C
826	2.1.1.01.000102	CIMI SUPERMERCADO LTDA	117,82C	117,82	0,00	0,00
995	2.1.1.01.000105	BACARIN & MONTENEGRO LTDA	0,00	0,00	3.809,02	3.809,02C
996	2.1.1.01.000106	GIBERWELL REPRESENTACOES LTDA	0,00	0,00	1.354,47	1.354,47C
998	2.1.1.01.000108	RUI ALBERTO SAUERESSIG & CIA. LTDA.	2.994,54C	0,00	6.451,02	9.445,56C
999	2.1.1.01.000109	TARGET MIX REPRESENTACOES LTDA	0,00	0,00	1.186,05	1.186,05C
1000	2.1.1.01.000110	BR MIX REPRESENTACOES LTDA	1.370,00C	0,00	0,00	1.370,00C
1001	2.1.1.01.000111	SCHIAVINATTO - REPRESENTACOES COMERCIAIS S/S LTDA	0,00	0,00	965,42	965,42C
1233	2.1.1.01.000133	PRIME FRAGRANCIAS INDUSTRIA E COMERCIO EIRELI	19.164,61C	834.340,26	935.703,47	120.527,82C
1441	2.1.1.01.000167	HOTEL MUNHOZ E DE AGUIAR LTDA - ME	540,00C	2.472,00	3.677,50	1.745,50C
1443	2.1.1.01.000169	LUMADE COMERCIAL E DISTRIBUIDORA LIMITADA	14.497,81C	11.598,24	0,00	2.899,57C
1447	2.1.1.01.000171	NADIR APARECIDA DOS SANTOS	0,00	0,00	435,37	435,37C
1448	2.1.1.01.000172	R4C ADMINISTRACAO JUDICIAL LTDA	0,00	0,00	4.692,50	4.692,50C
1450	2.1.1.01.000174	VICENTE DE PAULO CARVALHO	0,00	0,00	1.897,06	1.897,06C
1593	2.1.1.01.000190	FARIA & MAZZO - AUTO ELETRICA LTDA	0,00	0,00	503,90	503,90C
1601	2.1.1.01.000198	RELOGIOS DE PONTO BAURU LTDA	360,00C	60,00	0,00	300,00C
1606	2.1.1.01.000203	BESSI MATERIAIS PARA CONSTRUCAO LTDA	0,00	0,00	2.214,49	2.214,49C
1620	2.1.1.01.000217	MB LOUREIRO REPRESENTACOES LTDA	0,00	0,00	9.250,85	9.250,85C
1621	2.1.1.01.000218	ROVILSON PEREIRA ALVES 11152576844	5.613,13C	0,00	9.501,00	15.114,13C
1622	2.1.1.01.000219	VIA COMERCIAL REPRESENTACOES LTDA	0,00	0,00	20.914,92	20.914,92C
1623	2.1.1.01.000220	VIP MERCHANDISING REPRESENTACAO E PROMOCAO DE VI	2.724,14C	33.434,40	33.434,40	2.724,14C
1624	2.1.1.01.000221	SOUZA CAMPOS DISTRIBUCOES E REPRESENTACOES LTDA	16.031,57C	16.031,57	14.403,31	14.403,31C
1625	2.1.1.01.000222	JOSE JULIO ARAUJO DOS SANTOS & CIA LTDA	0,00	0,00	1.589,30	1.589,30C
1628	2.1.1.01.000225	NOLECON COMERCIO DE MATERIAL DE LIMPEZA EIRELI	0,00	0,00	4.306,02	4.306,02C
1630	2.1.1.01.000227	SERRANO & ARLATTI E REPRESENTACOES LTDA	0,00	0,00	925,76	925,76C
1631	2.1.1.01.000228	REPCOM REPRESENTACOES COMERCIAIS LTDA	0,00	0,00	4.829,44	4.829,44C
1632	2.1.1.01.000229	RODOLFO GILVAN FANTIM 01577529847	0,00	0,00	8.836,58	8.836,58C
1634	2.1.1.01.000231	PAULO CESAR DE JESUS 04985002844	0,00	0,00	460,25	460,25C
1636	2.1.1.01.000233	ZULEIKA DO VALLE RIBEIRO DE MOURA 11442831839	0,00	0,00	1.200,00	1.200,00C
1638	2.1.1.01.000235	R. L. PEREIRA & CIA. LTDA - ME	0,00	0,00	2.369,53	2.369,53C
1639	2.1.1.01.000236	SANTOS & FURLANI REPRESENTACOES COMERCIAIS LTDA	0,00	0,00	284,60	284,60C
1640	2.1.1.01.000237	REPRESENTAÇÕES JACOBS LTDA	0,00	0,00	5.405,55	5.405,55C
1655	2.1.1.01.000252	FILIPE GONÇALVES DA ROCHA ME	0,00	0,00	2.061,25	2.061,25C
1668	2.1.1.01.000265	BONAPACK - COMERCIO DE EMBALAGENS - EIRELI	0,00	0,00	1.781,38	1.781,38C
1670	2.1.1.01.000267	MARINO MASSOCA STANCARE 09633469899	0,00	809,68	809,68	0,00
1672	2.1.1.01.000269	R3 COMERCIO E REPRESENTACAO LTDA	0,00	39.890,96	39.890,96	0,00
1673	2.1.1.01.000270	WENZEL & AMADEU PROMOCAO DE VENDAS LTDA.	0,00	2.880,00	2.880,00	0,00
1674	2.1.1.01.000271	COSTA LOUREIRO SOCIEDADE INDIVIDUAL DE ADVOCACIA	59.139,30C	210,00	23.857,20	82.786,50C
1677	2.1.1.01.000274	PREVENTIVA BAURU MEDICINA E SEGURANCA DO TRABALH	0,00	1.228,08	1.228,08	0,00
1681	2.1.1.01.000278	REPRESENTACOES COMERCIAIS FRPL LTDA	0,00	2.683,33	2.683,33	0,00
1683	2.1.1.01.000280	MTOREZZI CONTABILIDADE - EIRELI	0,00	1.000,00	1.000,00	0,00
1684	2.1.1.01.000281	SPVALE BENEFICIOS LTDA	0,00	0,00	220,10	220,10C
1803	2.1.1.01.000295	SH INDUSTRIA, COMERCIO, IMPORTACAO E EXPORTACAO I	27.442,80C	0,00	0,00	27.442,80C
1804	2.1.1.01.000296	ALL DISTRIBUIDORA DE COMBUSTIVEIS EIRELI	342.900,00C	5.359.790,00	5.541.570,00	524.680,00C
1806	2.1.1.01.000298	GURGELMIX MAQUINAS E FERRAMENTAS S.A.	0,00	0,00	751,50	751,50C
1830	2.1.1.01.000322	JPA INDUSTRIA DE MOLDES LTDA - EPP	0,00	0,00	926,10	926,10C
1834	2.1.1.01.000326	TITO FREIOS COMERCIO DE PECAS E SERVICOS LTDA	616,00C	0,00	0,00	616,00C
41967	2.1.1.01.000331	JOAO MATEUS MANHANI ACOSTA 41324306858	0,00	0,00	1.070,00	1.070,00C
41970	2.1.1.01.000333	RICARDO SIQUEIRA SOCIEDADE DE ADVOGADOS	24.000,00C	0,00	8.000,00	32.000,00C
41972	2.1.1.01.000335	NEOGRID INFORMATICA LTDA	149,10C	149,10	0,00	0,00
41973	2.1.1.01.000336	BL TECNOLOGIA LTDA	1.400,00C	1.400,00	0,00	0,00
41975	2.1.1.01.000338	TUNESOFT TECNOLOGIA LTDA	0,00	1.000,00	1.500,00	500,00C
41977	2.1.1.01.000340	VENEZA COMERCIO E REPRESENTACOES LTDA	0,00	3.366,33	3.366,33	0,00
41979	2.1.1.01.000342	SAVIO ARAUJO REPRESENTACOES LTDA	0,00	0,00	296,67	296,67C
42094	2.1.1.01.000349	VECOL VEICULOS S/A JAU	0,00	883,80	883,80	0,00
42105	2.1.1.01.000360	JOAO MARCOS COCITO CORREA	5.302,12C	2.753,80	102,90	2.651,22C
42107	2.1.1.01.000362	RCP PAPEIS UNIPESSOAL LTDA	94.449,50C	33.697,87	119.328,66	180.080,29C
42108	2.1.1.01.000363	TOP FILM INDUSTRIA E COMERCIO DE EMBALAGENS LTDA.	10.261,68C	10.261,68	10.183,94	10.183,94C
42111	2.1.1.01.000366	PRIMOS ROTULOS E EMBALAGENS FLEXIVEIS LTDA	0,00	6.254,24	64.311,33	58.057,09C
42114	2.1.1.01.000369	IGUACU LOG TRANSPORTES LTDA	0,00	0,01	0,01	0,00
42118	2.1.1.01.000371	RAFAEL DELA COLETA NACLI 32841513890	0,00	100,00	100,00	0,00
42120	2.1.1.01.000373	L. G. LABORATORIO DE ANALISE DE AGUA LTDA	357,61C	357,61	0,00	0,00
42122	2.1.1.01.000375	LIBERATORI INFORMATICA LTDA	0,00	0,00	1.515,89	1.515,89C
42130	2.1.1.01.000383	NAVEQUIM INDUSTRIA DE ADITIVOS EIRELI	12.366,00C	30.915,00	73.254,00	54.705,00C
42134	2.1.1.01.000387	E.R. DOCES E DESCARTAVEIS LTDA - ME	0,00	0,00	62,80	62,80C
42137	2.1.1.01.000390	ADRIANE BATISTA PADULA PARDO ME	7.359,99C	4.906,66	0,00	2.453,33C
42214	2.1.1.01.000397	BELLO & MAIA TRANSPORTES E LOGISTICA LTDA	0,00	0,00	1.600,00	1.600,00C
42223	2.1.1.01.000401	FABIANO & GARCIA RECURSOS HUMANOS LTDA	2.724,05C	0,00	0,00	2.724,05C
42236	2.1.1.01.000413	FER-CORR EMBALAGENS LTDA	34.700,01C	11.566,67	45.627,80	68.761,14C
42237	2.1.1.01.000414	VED BEN VEDACOES INDS LTDA.	0,00	0,00	50,00	50,00C
42421	2.1.1.01.000428	CAPRARA & ROESCH ADVOGADOS S/S	37.540,00C	0,00	0,00	37.540,00C
42422	2.1.1.01.000429	G B K TRANSPORTES EIRELI	1.020,00C	0,00	0,00	1.020,00C
42423	2.1.1.01.000430	J B A REPRESENTACOES DE MERCADORIAS LTDA	42,56C	0,00	0,00	42,56C
42424	2.1.1.01.000431	JR TRANSPORTES DISTRIBUICAO E LOGISTICA LTDA	8.166,15C	0,00	0,00	8.166,15C
42425	2.1.1.01.000432	LUIZ ANTONIO ADAMI REPRESENTACOES LTDA	53,28C	0,00	0,00	53,28C
42426	2.1.1.01.000433	MASTER CAR GOLD, COMERCIO E LOCACAO DE VEICULOS E	520,00C	0,00	0,00	520,00C
42428	2.1.1.01.000435	TRANSDACOSTA TRANSPORTES RODOVIARIOS LTDA	4.140,00C	0,00	0,00	4.140,00C
42429	2.1.1.01.000436	TRANSLAC TRANSPORTES RODOVIARIOS LTDA	980,00C	0,00	0,00	980,00C
42430	2.1.1.01.000437	V.T. - TRANSPORTES E LOCACAO DE EQUIPAMENTOS EIREL	880,00C	0,00	0,00	880,00C
42431	2.1.1.01.000438	VEROLME REPRESENTACOES DE PRODUTOS HOSPITALARES	233,73C	0,00	0,00	233,73C
42432	2.1.1.01.000439	VMB MARCAS E PATENTES LTDA	224,90C	0,00	0,00	224,90C



BALANCETE

Código	Classificação	Descrição da conta	Saldo Anterior	Débito	Crédito	Saldo Atual
42435	2.1.1.01.000440	MARCOPODV.M REPRESENTACAO EIRELI	0,00	0,00	3.386,60	3.386,60C
42436	2.1.1.01.000441	RENATA BARRETO FARIAS RHADDOUR	0,00	0,00	9.398,23	9.398,23C
42437	2.1.1.01.000442	TARDEM 2004 REPRESENTACOES LTDA	0,00	0,00	23.740,72	23.740,72C
42501	2.1.1.01.000447	CASA DA BORRACHA BAURU LTDA	0,00	0,00	45,00	45,00C
42504	2.1.1.01.000450	ITAIRES E YUHARA COM. PROD. LIMPEZA LTDA	271,20C	668,10	396,90	0,00
42506	2.1.1.01.000452	MEDIX BRASIL PRODUTOS HOSPITALARES E ODONTOLOGIA	133,42C	0,00	0,00	133,42C
42571	2.1.1.01.000471	LCE ROTULOS E ETIQUETAS LTDA	0,00	0,00	16.779,00	16.779,00C
42575	2.1.1.01.000475	KERMAPI FERRAMENTARIA LTDA	69.825,00C	75.643,75	34.912,50	29.093,75C
42577	2.1.1.01.000477	F.C.P. DE CAMARGO ANGELI FABRICACAO DE ADESIVOS - M	630,50C	630,50	0,00	0,00
42590	2.1.1.01.000485	SENIR EMBALAGENS LTDA	0,00	0,00	15.741,18	15.741,18C
42642	2.1.1.01.000494	ELLLOG LOGISTICA E TRANSPORTES EIRELI	0,00	21.988,06	29.187,56	7.199,50C
42713	2.1.1.01.000504	RESINPLAST COMERCIAL EIRELI	19.530,00C	19.530,00	0,00	0,00
42715	2.1.1.01.000506	VERSATIL COMERCIO DE ETIQUETAS E ROTULOS ADESIVOS	0,00	0,00	658,00	658,00C
42720	2.1.1.01.000511	IRMAOS TRAVAGIN TRANSPORTE LTDA	3.200,00C	6.000,00	11.500,00	8.700,00C
42817	2.1.1.01.000521	RAISA PALMA PUGLIESE	8.892,73C	4.446,36	0,00	4.446,37C
42818	2.1.1.01.000522	DULLIMP INDUSTRIA E COMERCIO EIRELI EPP	0,00	161.625,37	161.625,37	0,00
42819	2.1.1.01.000523	REFRIGELO CLIMATIZACAO DE AMBIENTES	1.407,89C	0,00	0,00	1.407,89C
42820	2.1.1.01.000524	DALSON COMERCIO DE EQUIPAMENTOS DE SEGURANCA E I	1.078,00C	1.078,00	0,00	0,00
42825	2.1.1.01.000529	CYMK QUALITY EIRELI - ME	15.000,00C	15.000,00	0,00	0,00
42830	2.1.1.01.000534	VALECREDE SECURITIZADORA DE CREDITOS S/A	485,00C	495,00	10,00	0,00
42831	2.1.1.01.000535	HIGIBREMEN REPRESENTACOES LTDA	7.803,15C	7.803,15	0,00	0,00
42834	2.1.1.01.000537	LUDPACK INDUSTRIA E COMERCIO DE EMBALAGENS PLAST	0,00	0,00	140.408,10	140.408,10C
42837	2.1.1.01.000540	DRYPOL AMBIPAR ENVIRONMENTAL PET SOLUTIONS S.A.	0,00	0,00	5.661,45	5.661,45C
42838	2.1.1.01.000541	SABER QUIMICA INDUSTRIA E COMERCIO LTDA	0,00	0,00	2.583,00	2.583,00C
42839	2.1.1.01.000542	ISOKHEM COMERCIAL LTDA	0,00	0,00	1.072,58	1.072,58C
42840	2.1.1.01.000543	MACLER PRODUTOS QUÍMICOS LTDA	0,00	0,00	4.786,07	4.786,07C
42841	2.1.1.01.000544	POLYORGANIC TECNOLOGIA LTDA	0,00	0,00	12.778,42	12.778,42C
42842	2.1.1.01.000545	FRED TAMANINI - ME	0,00	0,00	105,00	105,00C
42843	2.1.1.01.000546	ARPOLI INDUSTRIA E COMERCIO EIRELI	0,00	0,00	318,00	318,00C
42844	2.1.1.01.000547	JULIO CESAR BARROS PAULA 29027754829	0,00	0,00	73,35	73,35C
42847	2.1.1.01.000550	VIA VAREJO S/A	0,00	0,00	1.406,24	1.406,24C
42848	2.1.1.01.000551	AF TRANSPORTES E LOGISTICA LTDA	0,00	0,01	0,01	0,00
42984	2.1.1.01.000607	ACACIA REPRESENTACOES LTDA	0,00	0,00	225,34	225,34C
42985	2.1.1.01.000608	J R DE SOUSA REPRESENTACOES COMERCIAIS DE MEDICAM	0,00	0,00	1.051,29	1.051,29C
42986	2.1.1.01.000609	GABRIEL MATHEUS GOMES CARDOSO 45907735899	0,00	0,00	400,00	400,00C
42987	2.1.1.01.000610	H.C.M. MANUTENCAO DE MAQUINAS LTDA	0,00	0,00	397,70	397,70C
42988	2.1.1.01.000611	APARECIDA CLEUSA DA FONSECA SILVA 27385816843	0,00	0,00	666,40	666,40C
42990	2.1.1.01.000612	ALMEIDA & LACERDA REPRESENTAÇÕES COMERCIAIS LTDA	50,00C	0,00	33.434,40	33.484,40C
<b>67</b>	<b>2.1.1.02</b>	<b>DUPLICATAS DESCONTADAS</b>	<b>9.887.746,93C</b>	<b>10.450.722,39</b>	<b>10.962.528,03</b>	<b>10.399.552,57C</b>
69	2.1.1.02.000002	Attica Factoring Fomento Mercantil	1.928.112,25C	2.021.676,87	2.325.754,16	2.232.189,54C
70	2.1.1.02.000003	Fundo De Invest Direitos Creditorios Mult One 7	152.966,21C	152.966,21	0,00	0,00
788	2.1.1.02.000004	Red Performanced Fundo de Investimento	1.353.351,89C	918.297,51	1.261.372,73	1.696.427,11C
413	2.1.1.02.000006	IF Fidic	305.237,57C	239.436,19	162.751,41	228.552,79C
414	2.1.1.02.000007	Valecred	840.833,49C	1.188.076,21	2.140.912,87	1.793.670,15C
416	2.1.1.02.000008	BRR FOMENTO	831.215,07C	1.180.967,45	1.284.935,10	935.182,72C
437	2.1.1.02.000009	Lx Fidic Assent Bank	719.095,14C	1.003.108,50	1.589.671,96	1.305.658,60C
41968	2.1.1.02.000010	Credit Partners	313.770,17C	391.703,55	367.426,03	289.492,65C
445	2.1.1.02.000011	Vertigo	440.561,66C	609.620,14	413.749,84	244.691,36C
42216	2.1.1.02.000013	BANCO SOFISA	1.671.423,28C	1.732.885,34	1.028.518,60	967.056,54C
42580	2.1.1.02.000017	PERFIL SECURITIZADORA	855.771,62C	647.939,34	180.112,34	387.944,62C
42653	2.1.1.02.000018	MR FIDC	415.000,82C	303.637,32	117.657,21	229.020,71C
42769	2.1.1.02.000020	DAYCOVAL	60.407,76C	60.407,76	89.665,78	89.665,78C
<b>71</b>	<b>2.1.1.03</b>	<b>OBRIGACOES SOCIAIS E TRABALHISTA</b>	<b>722.890,77C</b>	<b>126.346,52</b>	<b>204.289,47</b>	<b>800.833,72C</b>
72	2.1.1.03.000001	Salarios a Pagar	44.138,64C	106.471,23	142.105,69	79.773,10C
73	2.1.1.03.000002	Contribuicao INSS a Recolher	394.619,53C	10.268,66	50.905,53	435.256,40C
74	2.1.1.03.000003	FGTS a Recolher	64.197,21C	7.606,63	11.278,25	67.868,83C
80	2.1.1.03.000009	Processos Trabalhistas	219.935,39C	2.000,00	0,00	217.935,39C
<b>82</b>	<b>2.1.1.04</b>	<b>OBRIGACOES FISCAIS</b>	<b>611.336,14C</b>	<b>2.229.726,86</b>	<b>2.222.717,45</b>	<b>604.326,73C</b>
83	2.1.1.04.000001	ICMS a Recolher	0,00	1.028.905,73	1.028.905,73	0,00
84	2.1.1.04.000002	IRRF a Recolher	22.704,94C	1.469,53	6.603,47	27.838,88C
85	2.1.1.04.000003	PIS a Recolher	5.200,14C	130.906,91	130.906,91	5.200,14C
86	2.1.1.04.000004	COFINS a Recolher	23.952,22C	602.965,14	602.965,14	23.952,22C
87	2.1.1.04.000005	ISS a Recolher	2,11C	0,00	38,78	40,89C
89	2.1.1.04.000007	IPI a recolher	0,00	403.183,20	403.183,20	0,00
90	2.1.1.04.000008	Pis/Cofins/Csll Retidos	9.691,66C	0,00	232,50	9.924,16C
91	2.1.1.04.000009	ICMS ST a Recolher	203.088,21C	62.033,81	49.881,72	190.936,12C
92	2.1.1.04.000010	Auto de Infração Federal	109.684,08C	0,00	0,00	109.684,08C
429	2.1.1.04.000011	J.R.P.J A RECOLHER	162.027,28C	0,00	0,00	162.027,28C
430	2.1.1.04.000012	C.S.L.L. A RECOLHER	74.985,50C	262,54	0,00	74.722,96C
<b>93</b>	<b>2.1.1.05</b>	<b>RETIRADA PRO LABORE A PAGAR</b>	<b>1.958,00C</b>	<b>2.200,00</b>	<b>2.200,00</b>	<b>1.958,00C</b>
94	2.1.1.05.000001	Marcos Antonio Mesquita Roncato	1.958,00C	2.200,00	2.200,00	1.958,00C
<b>97</b>	<b>2.1.1.07</b>	<b>PROVISAO PARA CURTO PRAZO</b>	<b>230.316,76C</b>	<b>0,00</b>	<b>31.163,00</b>	<b>261.479,76C</b>
100	2.1.1.07.000003	Férias	162.303,35C	0,00	11.219,68	173.523,03C
101	2.1.1.07.000004	INSS s/ férias	44.308,84C	0,00	3.062,92	47.371,76C
102	2.1.1.07.000005	FGTS s/ férias	12.983,96C	0,00	897,51	13.881,47C
103	2.1.1.07.000006	13º Salário	7.923,61C	0,00	11.813,10	19.736,71C

Este documento é cópia do original, assinado digitalmente por MAURICIO DELLOVA DE CAMPOS e Tribunal de Justiça do Estado de Sao Paulo, protocolado em 12/05/2022 às 09:05 , sob o número WPDR22700128656. Para conferir o original, acesse o site <https://esaj.tjsp.jus.br/pastadigital/pg/abrirConferenciaDocumento.do>, informe o processo 1001497-78.2015.8.26.0431 e código aAIR5710.

**BALANCETE**

Código	Classificação	Descrição da conta	Saldo Anterior	Débito	Crédito	Saldo Atual
104	2.1.1.07.000007	INSS s/ 13º Salario	2.163,37C	0,00	3.224,70	5.388,07C
105	2.1.1.07.000008	FGTS s/ 13º Salario	633,63C	0,00	945,09	1.578,72C
<b>106</b>	<b>2.1.1.08</b>	<b>OUTRAS CONTAS A PAGAR</b>	<b>181.938,90C</b>	<b>737.174,81</b>	<b>853.122,63</b>	<b>297.886,72C</b>
326	2.1.1.08.000003	ADIANTAMENTO DE CLIENTES	181.938,90C	737.174,81	853.122,63	297.886,72C
<b>108</b>	<b>2.1.1.09</b>	<b>VALORES A REPASSAR FOLHA PAGAMENTO</b>	<b>690,93C</b>	<b>690,93</b>	<b>800,42</b>	<b>800,42C</b>
109	2.1.1.09.000001	Pensão Alimentícia	690,93C	690,93	800,42	800,42C
<b>110</b>	<b>2.2</b>	<b>PASSIVO NÃO CIRCULANTE</b>	<b>24.942.390,99C</b>	<b>0,00</b>	<b>201,78</b>	<b>24.942.592,77C</b>
<b>111</b>	<b>2.2.1</b>	<b>VALORES EXIGIVEIS A LONGO PRAZO</b>	<b>24.942.390,99C</b>	<b>0,00</b>	<b>201,78</b>	<b>24.942.592,77C</b>
<b>112</b>	<b>2.2.1.01</b>	<b>RECUPERAÇÃO JUDICIAL</b>	<b>7.583.535,40C</b>	<b>0,00</b>	<b>0,00</b>	<b>7.583.535,40C</b>
113	2.2.1.01.000001	Fornecedores Diversos Acordados	841.105,84C	0,00	0,00	841.105,84C
404	2.2.1.01.000002	ATTICA FACTORING F. MERCANTIL - RJ	2.219.204,92C	0,00	0,00	2.219.204,92C
405	2.2.1.01.000003	SERRANA SECURITIZADORA S/A - RJ	95.422,75C	0,00	0,00	95.422,75C
406	2.2.1.01.000004	CONTINENTAL SECURITIZADORA S/A - RJ	249.529,40C	0,00	0,00	249.529,40C
407	2.2.1.01.000005	FUND.INV.DIR.CRED. ONIXPRIME - RJ	647.321,53C	0,00	0,00	647.321,53C
408	2.2.1.01.000006	CREDIT BRASIL F. MERCANTIL S/A - RJ	342.625,20C	0,00	0,00	342.625,20C
409	2.2.1.01.000007	INVISTA FIDC - RJ	177.898,56C	0,00	0,00	177.898,56C
410	2.2.1.01.000008	FORNECEDORES PROCESSOS - RJ	3.010.427,20C	0,00	0,00	3.010.427,20C
<b>116</b>	<b>2.2.1.03</b>	<b>OBRIGAÇÕES FISCAIS</b>	<b>17.358.855,59C</b>	<b>0,00</b>	<b>201,78</b>	<b>17.359.057,37C</b>
417	2.2.1.03.000002	INSS a Recolher LP	2.404.593,37C	0,00	0,00	2.404.593,37C
418	2.2.1.03.000003	FGTS a Recolher LP	5.365,18C	0,00	0,00	5.365,18C
419	2.2.1.03.000004	ICMS a Recolher - LP	6.036.171,37C	0,00	0,00	6.036.171,37C
420	2.2.1.03.000005	PIS a Recolher - LP	543.565,70C	0,00	0,00	543.565,70C
421	2.2.1.03.000006	COFINS a Recolher - LP	2.590.423,06C	0,00	0,00	2.590.423,06C
422	2.2.1.03.000007	IPI a recolher - LP	1.730.953,17C	0,00	0,00	1.730.953,17C
423	2.2.1.03.000008	ICMS ST a Recolher - LP	4.047.783,74C	0,00	201,78	4.047.985,52C
<b>118</b>	<b>2.3</b>	<b>PATRIMÔNIO LÍQUIDO</b>	<b>19.106.905,60D</b>	<b>0,00</b>	<b>0,00</b>	<b>19.106.905,60D</b>
<b>119</b>	<b>2.3.1</b>	<b>CAPITAL SOCIAL</b>	<b>150.000,00C</b>	<b>0,00</b>	<b>0,00</b>	<b>150.000,00C</b>
<b>120</b>	<b>2.3.1.01</b>	<b>CAPITAL SUBSCRITO</b>	<b>150.000,00C</b>	<b>0,00</b>	<b>0,00</b>	<b>150.000,00C</b>
121	2.3.1.01.000001	CAPITAL SOCIAL	150.000,00C	0,00	0,00	150.000,00C
<b>141</b>	<b>2.3.3</b>	<b>LUCROS OU PREJUÍZOS ACUMULADOS</b>	<b>19.256.905,60D</b>	<b>0,00</b>	<b>0,00</b>	<b>19.256.905,60D</b>
<b>142</b>	<b>2.3.3.01</b>	<b>LUCROS OU PREJUÍZOS ACUMULADOS</b>	<b>19.256.905,60D</b>	<b>0,00</b>	<b>0,00</b>	<b>19.256.905,60D</b>
143	2.3.3.01.000001	PREJUÍZOS ACUMULADOS	19.349.694,95D	0,00	0,00	19.349.694,95D
144	2.3.3.01.000002	(-) PREJUÍZOS ACUMULADOS	105.122,65D	0,00	0,00	105.122,65D
149	2.3.3.01.000007	LUCRO ACUMULADO	197.912,00C	0,00	0,00	197.912,00C
<b>150</b>	<b>3</b>	<b>RECEITAS</b>	<b>7.254.075,77C</b>	<b>5.190.363,48</b>	<b>10.145.504,08</b>	<b>12.209.216,37C</b>
<b>151</b>	<b>3.1</b>	<b>RECEITAS</b>	<b>7.254.075,77C</b>	<b>5.190.363,48</b>	<b>10.145.504,08</b>	<b>12.209.216,37C</b>
<b>152</b>	<b>3.1.1</b>	<b>RECEITAS OPERACIONAL BRUTA</b>	<b>10.398.489,20C</b>	<b>30.044,11</b>	<b>9.341.333,51</b>	<b>19.709.778,60C</b>
<b>153</b>	<b>3.1.1.01</b>	<b>VENDAS DE MERCADORIAS TRIBUTADAS</b>	<b>10.398.489,20C</b>	<b>30.044,11</b>	<b>9.341.333,51</b>	<b>19.709.778,60C</b>
154	3.1.1.01.000001	Receita com Vendas	10.398.489,20C	0,00	9.311.289,40	19.709.778,60C
1239	3.1.1.01.000003	RECEITA COM INDUSTRIALIZAÇÃO	0,00	30.044,11	30.044,11	0,00
<b>159</b>	<b>3.1.2</b>	<b>DEDUCOES DAS RECEITAS BRUTAS</b>	<b>3.144.413,43D</b>	<b>5.160.319,37</b>	<b>804.170,57</b>	<b>7.500.562,23D</b>
<b>160</b>	<b>3.1.2.01</b>	<b>IMPOSTOS INCIDENTES SOBRE AS VENDAS</b>	<b>2.326.483,68D</b>	<b>2.215.758,32</b>	<b>804.170,57</b>	<b>3.738.071,43D</b>
161	3.1.2.01.000001	ICMS sobre Vendas	1.132.023,19D	1.028.821,35	446.300,35	1.714.544,19D
162	3.1.2.01.000002	Cofins	607.918,01D	602.965,14	179.043,47	1.031.839,68D
163	3.1.2.01.000003	PIS sobre faturamento	131.982,20D	130.906,91	38.871,28	224.017,83D
165	3.1.2.01.000005	IPI	384.233,19D	403.183,20	139.955,47	647.460,92D
166	3.1.2.01.000006	ICMS Substituição Tributária	70.327,09D	49.881,72	0,00	120.208,81D
<b>167</b>	<b>3.1.2.02</b>	<b>VENDAS CANCELADAS</b>	<b>817.929,75D</b>	<b>2.944.561,05</b>	<b>0,00</b>	<b>3.762.490,80D</b>
168	3.1.2.02.000001	Vendas Canceladas	817.929,75D	2.944.561,05	0,00	3.762.490,80D
<b>174</b>	<b>4</b>	<b>CUSTOS E DESPESAS</b>	<b>7.235.482,09D</b>	<b>12.615.909,37</b>	<b>7.676.558,53</b>	<b>12.174.832,93D</b>
<b>175</b>	<b>4.1</b>	<b>CUSTOS E DESPESAS</b>	<b>7.235.482,09D</b>	<b>12.615.909,37</b>	<b>7.676.558,53</b>	<b>12.174.832,93D</b>
<b>176</b>	<b>4.1.1</b>	<b>CUSTOS E DESPESAS OPERACIONAIS</b>	<b>7.235.482,09D</b>	<b>12.615.909,37</b>	<b>7.676.558,53</b>	<b>12.174.832,93D</b>
<b>177</b>	<b>4.1.1.01</b>	<b>CUSTOS VÁRIAVEIS</b>	<b>6.202.341,72D</b>	<b>11.468.735,98</b>	<b>7.632.996,05</b>	<b>10.038.081,65D</b>
178	4.1.1.01.000001	Consumo de Materia Prima	7.057.113,13D	9.374.588,22	103.278,38	16.328.422,97D
179	4.1.1.01.000002	(-) ICMS S/ COMPRAS	1.231.807,79C	84,38	1.626.957,66	2.858.681,07C
180	4.1.1.01.000003	Fretes s/ Compra de Materia Prima	2.376,13D	376.878,33	375.648,94	3.605,52D
181	4.1.1.01.000004	Serviços Terceiros PJ Custos	10.788,99D	0,00	0,00	10.788,99D
987	4.1.1.01.000007	(-) PIS SOBRE COMPRAS	117.549,44C	0,00	154.621,95	272.171,39C
988	4.1.1.01.000008	(-) COFINS SOBRE COMPRAS	541.439,85C	0,00	712.198,08	1.253.637,93C
989	4.1.1.01.000009	(-) IPI SOBRE COMPRAS	211.147,92C	0,00	359.915,30	571.063,22C
992	4.1.1.01.000012	ENERGIA ELETRICA - CUSTOS	6.533,09D	7.691,24	0,00	14.224,33D
42225	4.1.1.01.000013	OUTROS GASTOS	18.379,00D	35.480,90	0,00	53.859,90D
993	4.1.1.01.000998	ESTOQUE INICIAL	2.883.109,29D	1.674.012,91	0,00	4.557.122,20D
994	4.1.1.01.000999	(-) ESTOQUE FINAL	1.674.012,91C	0,00	4.300.375,74	5.974.388,65C
<b>183</b>	<b>4.1.1.02</b>	<b>CUSTOS COM PESSOAL - PRODUÇÃO</b>	<b>116.705,10D</b>	<b>204.587,51</b>	<b>28.099,56</b>	<b>293.193,05D</b>
184	4.1.1.02.000001	Ordenados e Salários	69.870,84D	136.783,54	28.099,56	178.554,82D
185	4.1.1.02.000002	Férias	8.051,35D	10.224,98	0,00	18.276,33D
186	4.1.1.02.000003	13º Salário	6.037,09D	9.343,93	0,00	15.381,02D
190	4.1.1.02.000007	Gratificação de Função	200,00D	200,00	0,00	400,00D
199	4.1.1.02.000016	F.G.T.S.	6.922,28D	10.432,80	0,00	17.355,08D

Este documento é cópia do original, assinado digitalmente por MAURICIO DELLOVA DE CAMPOS e Tribunal de Justiça do Estado de São Paulo, protocolado em 12/05/2022 às 09:05, sob o número WPDR22700128656. Para conferir o original, acesse o site <https://esaj.tjsp.jus.br/pastadigital/pg/abrirConferenciaDocumento.do>, informe o processo 1001497-78.2015.8.26.0431 e código aAIR570.

BALANCETE

Código	Classificação	Descrição da conta	Saldo Anterior	Débito	Crédito	Saldo Atual
202	4.1.1.02.000019	I.N.S.S.	23.623,66D	35.602,38	0,00	59.226,04D
206	4.1.1.02.000023	Adicional de Periculosidade	1.999,88D	1.999,88	0,00	3.999,76D
<b>217</b>	<b>4.1.1.05</b>	<b>DESPESAS COMERCIAL</b>	<b>449.654,88D</b>	<b>572.237,92</b>	<b>13,60</b>	<b>1.021.879,20D</b>
219	4.1.1.05.000002	Fretes sobre vendas	291.375,08D	377.413,39	0,00	668.788,47D
221	4.1.1.05.000004	Descarga s/ Frete	0,00	700,00	0,00	700,00D
224	4.1.1.05.000007	Comissões	139.649,49D	176.162,44	0,00	315.811,93D
225	4.1.1.05.000008	Despesas de Viagens	5.288,02D	12.570,73	13,60	17.845,15D
226	4.1.1.05.000009	Promotores	550,00D	550,00	0,00	1.100,00D
228	4.1.1.05.000011	Desconto Comercial	12.792,29D	4.841,36	0,00	17.633,65D
<b>230</b>	<b>4.1.1.06</b>	<b>DESPESAS ADMINISTRATIVAS</b>	<b>293.779,17D</b>	<b>219.118,52</b>	<b>15.241,26</b>	<b>497.656,43D</b>
231	4.1.1.06.000001	Ordenados e Salários	17.653,06D	38.690,03	15.241,26	41.101,83D
232	4.1.1.06.000002	13º Salários	1.886,52D	2.469,17	0,00	4.355,69D
234	4.1.1.06.000004	Férias	2.516,10D	2.227,02	0,00	4.743,12D
243	4.1.1.06.000013	I.N.S.S.	7.822,31D	9.613,09	0,00	17.435,40D
245	4.1.1.06.000015	F.G.T.S.	2.163,15D	2.688,05	0,00	4.851,20D
246	4.1.1.06.000016	Água/Luz/Telefone/Internet	12.695,38D	1.705,69	0,00	14.401,07D
247	4.1.1.06.000017	Aluguéis	108.833,00D	8.833,00	0,00	117.666,00D
249	4.1.1.06.000019	Associação de Classe	197,00D	3.543,00	0,00	3.740,00D
252	4.1.1.06.000022	Correspondências e Portes	25,80D	159,70	0,00	185,50D
253	4.1.1.06.000023	Contribuições e Doações	20,00D	20,00	0,00	40,00D
254	4.1.1.06.000024	Depreciação s/Bens Utilizados	10.673,55D	10.673,55	0,00	21.347,10D
255	4.1.1.06.000025	Gastos com Cartório	27,50D	0,00	0,00	27,50D
257	4.1.1.06.000027	Manutenção Máquinas e Equipamentos	0,00	2.690,00	0,00	2.690,00D
260	4.1.1.06.000030	Outros Gastos	11.098,66D	18.908,85	0,00	30.007,51D
261	4.1.1.06.000031	Seguro de Vida	244,28D	244,28	0,00	488,56D
262	4.1.1.06.000032	Retirada Pro-Labore	2.200,00D	2.200,00	0,00	4.400,00D
263	4.1.1.06.000033	Remuneração por Prestação de Serviços	67.535,51D	71.550,86	0,00	139.086,37D
267	4.1.1.06.000037	Material de Consumo	20.222,37D	17.782,56	0,00	38.004,93D
268	4.1.1.06.000038	Lanches e Refeicoes	1.230,00D	1.005,00	0,00	2.235,00D
269	4.1.1.06.000039	Despesas com Veiculos	0,00	250,00	0,00	250,00D
274	4.1.1.06.000044	Combustiveis e Lubrificantes	5.605,90D	6.404,82	0,00	12.010,72D
280	4.1.1.06.000050	Despesas com Viagens e Estadias	7.010,24D	3.860,35	0,00	10.870,59D
281	4.1.1.06.000051	Projetos e Consultorias	13.500,00D	13.500,00	0,00	27.000,00D
292	4.1.1.06.000062	Custas Processuais	517,76D	0,00	0,00	517,76D
299	4.1.1.06.000070	Alvarás e Licenças	101,08D	99,50	0,00	200,58D
<b>302</b>	<b>4.1.1.07</b>	<b>RECEITAS FINANCEIRAS</b>	<b>1.229,49C</b>	<b>0,00</b>	<b>208,06</b>	<b>1.437,55C</b>
303	4.1.1.07.000001	Descontos Obtidos	949,81C	0,00	68,21	1.018,02C
305	4.1.1.07.000003	Juros Recebidos	279,68C	0,00	139,85	419,53C
<b>307</b>	<b>4.1.1.08</b>	<b>DESPESAS FINANCEIRAS</b>	<b>174.230,71D</b>	<b>151.229,44</b>	<b>0,00</b>	<b>325.460,15D</b>
308	4.1.1.08.000001	Descontos Concedidos	2.313,18D	1.248,37	0,00	3.561,55D
309	4.1.1.08.000002	Despesas Bancarias	4.981,57D	7.878,83	0,00	12.860,40D
312	4.1.1.08.000005	Juros de Desconto de Duplicatas	166.602,54D	141.945,32	0,00	308.547,86D
313	4.1.1.08.000006	Juros a Pagar	211,11D	156,92	0,00	368,03D
314	4.1.1.08.000007	Taxa Desc. Duplicatas	122,31D	0,00	0,00	122,31D

RESUMO DO BALANCETE

ATIVO	19.752.734,24D	32.655.472,31	28.505.175,06	23.903.031,49D
PASSIVO	19.734.140,56C	21.661.798,54	25.796.306,03	23.868.648,05C
PATRIMÔNIO LÍQUIDO	19.106.905,60D	0,00	0,00	19.106.905,60D
RECEITAS	7.254.075,77C	5.190.363,48	10.145.504,08	12.209.216,37C
CUSTOS E DESPESAS	7.235.482,09D	12.615.909,37	7.676.558,53	12.174.832,93D
RESULTADO EXERCICIO	0,00	0,00	0,00	0,00
RESULTADO DO EXERCÍCIO EM CURSO	0,00	0,00	0,00	0,00
CONTAS DEVEDORAS	26.988.216,33D	45.271.381,68	36.181.733,59	36.077.864,42D
CONTAS CREDORAS	7.881.310,73C	26.852.162,02	35.941.810,11	16.970.958,82C
RESULTADO DO MES	0,00	4.939.350,84	4.955.140,60	15.789,76C
RESULTADO DO EXERCÍCIO	18.593,68C	12.174.832,93	12.209.216,37	34.383,44C

MARCOS ANTONIO MESQUITA RONCATO

CPF: 015.932.668-04

MARCIO JOSE TOREZZI

Reg. no CRC - SP sob o No. 1SP156656/O-0

CPF: 034.063.498-70