



**EXCELENTÍSSIMO SENHOR DOUTOR JUIZ DE DIREITO DA SEGUNDA
VARA CÍVEL DA COMARCA DE AVARÉ – ESTADO DE SÃO PAULO**

Processo nº 0001008-26.2019.8.26.0073

Incidente de Exibição de Documento ou Coisa Cível

R4C – ADMINISTRAÇÃO JUDICIAL LTDA, regularmente nomeada *Administradora Judicial* nos autos do Pedido de Recuperação Judicial da empresa **SMX SERVIÇOS DE CONCRETAGEM LTDA. e H2P ADMINISTRADORA DE BENS E PARTICIPAÇÃO LTDA.**, vem, respeitosamente, à presença de Vossa Excelência, expor e requerer o quanto segue.

Visando dar ciência à comunidade de credores e regularizar a apresentação dos relatórios, esta administração judicial vem requerer a juntada **Relatório Mensal de Atividades** da Recuperanda, relativo aos meses de abril e maio de 2023, bem como documentos contábeis relativos ao mesmo período.



Ademais, informa esta administração judicial que a Recuperanda ainda não encaminhou os documentos contábeis atinentes aos meses de junho/23 e julho/23, cujo prazos findaram-se respectivamente em 25/07/2023 e 25/08/2023.

Diante disso, buscando solucionar a presente questão, a administração judicial entrou em contato direto com a empresa e, não sendo atendido o quanto solicitado, tal fato será reportado nos autos.

Termos em que pede deferimento.

Campinas, 05 de setembro de 2023.

R4C – ADMINISTRAÇÃO JUDICIAL LTDA

Maurício Dellova de Campos

Sócio-Diretor

Juliana Salles Ferraz

Advogada

Felipe Rodrigues Medeiros

Advogado



ADMINISTRAÇÃO
JUDICIAL

Relatório Mensal de Atividades

SMX Serviços de Concretagem Ltda.
H2P Administradora de Bens e
Participações Ltda.

Maio/2023

Sumário

1. INTRODUÇÃO	4
2. DO CENÁRIO ECONÔMICO E DA SITUAÇÃO DA EMPRESA.....	5
2.1. ASPECTOS CONJUNTURAIS E CONTEXTO SETORIAL.....	5
3. VISÃO GERAL DAS RECUPERANDAS	8
3.1. DO GRUPO.....	8
3.2. DA ESTRUTURA SOCIETÁRIA	10
3.3. DA ESTRUTURA ORGANIZACIONAL.....	10
4. INFORMAÇÕES ECONÔMICAS E CONTÁBEIS	11
4.1. BALANÇO PATRIMONIAL	11
4.1.1. <i>Disponível</i>	12
4.1.2. <i>Contas a Receber</i>	12
4.1.3. <i>Estoques</i>	13
4.1.4. <i>Investimentos</i>	14
4.1.5. <i>Imobilizado</i>	15
4.1.6. <i>Fornecedores</i>	15
4.1.7. <i>Empréstimos e Financiamentos</i>	16
4.1.8. <i>Obrigações Sociais e Trabalhistas</i>	17
4.1.9. <i>Passivo Tributário</i>	18
4.2. DEMONSTRAÇÃO DO RESULTADO DO EXERCÍCIO	19
4.2.1. <i>Faturamento</i>	19
4.2.2. <i>Receita Líquida</i>	19
4.2.3. <i>Custo de Vendas</i>	20
4.2.4. <i>Margem de Contribuição</i>	21
4.2.5. <i>Despesas Operacionais</i>	21
4.2.6. <i>Resultado Operacional (EBITDA)</i>	22
4.2.7. <i>Resultado Financeiro</i>	23
4.2.8. <i>Resultado Líquido</i>	23
4.3. ÍNDICES E INDICADORES	24
4.3.1. <i>Liquidez Corrente</i>	24
4.3.2. <i>Liquidez Geral</i>	25
4.3.3. <i>Endividamento</i>	25



4.3.4.	<i>Participação do Custo de Vendas</i>	26
4.3.5.	<i>Resultado da operação</i>	27
4.3.6.	<i>Retorno Líquido</i>	28
5.	PASSIVO CONCURSAL	28
6.	ANÁLISE E CONSIDERAÇÕES FINAIS	29
7.	ACOMPANHAMENTO PROCESSUAL	30
8.	ANEXOS	31

Glossário

SMX	SMX Serviços de Concretagem Ltda.
H2P	H2P Administradora de Bens e Participações Ltda.
DRE	Demonstrativo de Resultado do Exercício
BP	Balanco Patrimonial
DFC	Demonstração de Fluxo de Caixa
Receita Bruta ou Faturamento	Todas as receitas operacionais auferidas pela empresa em um determinado período, incluindo impostos, comissões, etc.
Receita Líquida	Se trata do faturamento ou receita bruta depois de deduzidos os impostos, devoluções e comissões, sendo esta última de acordo com a política da empresa.
Custo de Vendas	São os gastos diretamente ligados a produção, como matéria-prima, materiais auxiliares e mão-de-obra direta.
Margem de Contribuição	Por margem de contribuição entende-se o valor que a operação da empresa gera após deduzir os impostos e os custos de vendas. Esse valor deve ser suficiente para cobrir as despesas da empresa e gerar retorno aos sócios.
EBITDA	O EBITDA (<i>Earnings before interests, taxes, depreciation and amortizations</i>) – resultado antes dos juros, impostos, depreciação e amortizações – representa a geração operacional de caixa da empresa, isto é, o quanto a empresa consegue gerar de recursos apenas em suas atividades operacionais e, por isso, também é chamado de resultado operacional.
Resultado Financeiro	É a diferença entre as despesas financeiras da empresa, que podem ser provenientes de juros pagos sobre empréstimos, descontos de duplicatas, variação cambial, entre outras operações; e ganhos obtidos no mercado financeiro. Não é um resultado ligado diretamente a operação executada pela empresa.
Resultado Não Operacional	É a diferença entre ganhos e despesas referentes a fatos não ligados a operação da empresa, como alugueis, venda de um imóvel ou ativo imobilizado.
Resultado Líquido	Se trata de resultado final da empresa, depois de contabilizado todos os fatores ocorridos no exercício.

SMX Serviços de Concretagem Ltda.
H2P Administradora de Bens e Participações Ltda.

1. Introdução

O presente relatório foi elaborado com o objetivo primordial de demonstrar – nos termos da Lei nº 11.101/2005 – Lei de Recuperação de Empresas e Falência – as bases financeiras, operacionais e estratégicas em direção à desejada superação da sua crise, de forma a resguardar e maximizar sua função social, seja como entidade geradora de bens e recursos, seja como provedora de empregos e tributos resguardando também os interesses da comunidade de credores.

Neste sentido, a presente análise sumária sintetiza, observa e relata a capacidade financeira das empresas a partir de informações disponibilizadas exclusivamente pelas recuperandas, não sendo neste momento factíveis de verificação por esta Perita. Confiamos, portanto, na qualidade, completude, rigorosidade e precisão de tais informações¹.

Cabe ressaltar ainda que o relatório leva em consideração outras variáveis de cunho não apenas micro, mas também macroeconômico.

¹ Tendo em vista a presunção de boa-fé e correção por parte das recuperandas, especialmente por tratar-se de ato que é processado em juízo, submetido, portanto, ao ministério do Poder Judiciário, eis que os relatórios mensais são elaborados por esta Administradora Judicial a partir de informações fornecidas pelas Recuperandas, de modo que estas devem estar cientes de que tem exclusiva responsabilidade pela higidez, correção técnica e veracidade da documentação disponibilizada. Assim, esta auxiliar do juízo não hesitará em adotar as medidas cabíveis caso constatare qualquer indício de fraude na concepção da documentação que serve de base à elaboração dos relatórios mensais.

Com base nos dados que aqui serão apresentados, verificaremos ou não a capacidade das empresas, no presente momento e contexto, de honrar suas responsabilidades, tendo em vista o processo de Recuperação Judicial, em especial em face de seus credores.

O atual relatório retrata exclusivamente as informações disponibilizadas, pelas recuperandas, entre os meses de junho/2022 a maio/2023.

2. Do cenário econômico e da situação da empresa

O objetivo desse tópico é abordar as principais informações sobre a economia, as principais projeções, bem como a situação setorial específica da recuperanda visando assim uma melhor compreensão.

2.1. Aspectos conjunturais e contexto setorial

A atividade empresarial² é organizada para a produção, circulação de bens ou de serviços e, como atividade econômica está sujeita a diversos riscos – internos e externos – que podem levar uma empresa a situação de crise econômico-financeira.

Neste sentido, além da análise econômico-financeira baseada nas demonstrações contábeis disponibilizadas pelas recuperandas, importa trazer à evidência uma breve análise da conjuntura econômica, bem como, da atual situação do setor desenvolvido.

² Negrão, Ricardo. Direito empresarial: estudo unificado. 5 ed. rev. – São Paulo, 2014.

Segundo o relatório Focus do Banco Central divulgado na data de 04/09/2023 estima-se que o PIB brasileiro crescerá 2,56% neste ano, sendo que para o próximo ano a expectativa ficou em 1,32% nesta semana.

A previsão para o câmbio³ é de R\$ 4,98/US\$. Para o ano de 2024, os investidores estimam que o câmbio fique em R\$ 5,00/US\$ – informação também relevante, haja vista que várias empresas estão sujeitas à sua variação, afetando assim o seu resultado.

Outra informação importante para àquelas que exportam seus produtos ao resto do mundo, diz respeito a Balança Comercial. A expectativa de superávit para 2023 passou de US\$ 70,90 bilhões para US\$ 72,35 bilhões. Em relação ao ano de 2024, a expectativa – também de superávit – manteve-se em US\$ 60,00 bilhões.

Em relação a taxa básica de juros (Selic), a mediana das projeções para 2023 é de 11,75% ao ano e de 9,00% ao ano no final de 2024, segundo especialistas.

De acordo com as projeções do mercado, o Índice Nacional de Preços ao Consumidor Amplo (IPCA) em 2023 passou de 4,90% para 4,92% nesta semana, enquanto para 2024, a projeção passou de 3,87% para 3,88%.

Setorialmente, verifica-se diferentes impactos – dado a especificidade de cada um dos setores.

³ Objetivando maior precisão nas projeções realizadas, o BC anunciou em janeiro/2021 que a projeção anual da moeda norte-americana passou a ser calculada a partir da média para a taxa no mês de dezembro e não mais no valor projetado para o último dia útil de cada ano.

No mês de maio/2023, o Índice Nacional de Custo da Construção – M (INCC-M)⁴ apresentou aumento de 0,40%, percentual superior ao mês anterior (0,23%) – acumulando alta de 6,32% nos últimos doze meses e 1,34% no ano.

No grupo materiais, equipamentos e serviços, a taxa referente aos materiais registrou diminuição de 0,06% em maio após variar 0,14% em abril. No que diz respeito a serviços, a variação passou de 0,65% em abril para 0,64% em maio. Neste grupo houve ainda recuo da taxa do item refeição pronta no local de trabalho, o qual passou de 1,47% para 0,49%.

A taxa de variação do índice da mão de obra passou de 0,23% em abril para 0,75% neste último mês em análise.

O Índice de Confiança da Construção (ICST) caiu 1,4 ponto no mês de maio chegando a 94 pontos – o menor nível desde janeiro (93,6). Segundo Ana Maria Castelo, coordenadora de Projetos da Construção do Ibre/FGV:

A confiança da construção voltou a oscilar para baixo como resultado da deterioração das expectativas e da avaliação da situação corrente.

De acordo com a coordenadora, embora o movimento seja generalizado entre os segmentos, entre as empresas de infraestrutura houve piora na carteira de contratos demonstrando, portanto, ser mais intenso para estas.

⁴ O Índice Nacional de Custo da Construção (INCC-M) é um indicador econômico que capta a evolução de custos de construções residenciais, possibilitando o acompanhamento da evolução dos preços de materiais e custos de mão de obra e serviços mais relevantes dentro do setor da construção civil abrangendo as sete capitais: Belo Horizonte, Brasília, Recife, Porto Alegre, Salvador, Rio de Janeiro e São Paulo.

Em relação ao Índice de Expectativas (IE-CST) houve recuo de 1,1 ponto – para 95,6 – com queda de 1,4 ponto do indicador de tendência dos negócios, enquanto o indicador de demanda prevista cedeu 0,8 ponto – para 97,3.

3. Visão geral das recuperandas

Neste ponto, será apresentada a composição societária da empresa, assim como, eventuais alterações no que diz respeito às participações societárias. Não menos importante, também relacionaremos os estabelecimentos e filiais (quando houver), com breve descritivo da atividade desenvolvida em cada um, quando segmentada ou diferenciada.

3.1. Do Grupo

O Grupo é constituído pelas empresas SMX e H2P, conforme tabela abaixo:

Informações	SMX	H2P
Tipo de Estabelecimento	Matriz	Matriz
Nire	35214753530	35602817276
Razão Social	SMX Serviços de Concretagem Ltda.	H2P Administração e Participação Eireli
Nome Fantasia	Sermix Concreto e Argamassa	Sermobra
Data de Abertura	03/10/1997	24/07/1990
CNPJ	02.265.616/0001-10	63.972.327/0001-45
Inscrição Estadual	194.055.612.113	N/D
Endereço	Rodovia SP225, Km 252, S/N	Rodovia SP225, S/N
Complemento	N/D	Km 251 + 900mts
Bairro	Sede	Sede
Cidade	Avaré	Avaré
Estado	SP	SP
CEP	18700-000	18700-970
Natureza Jurídica	206-2 - Sociedade Empresária Limitada	230-5 - Empresa Individual de Responsabilidade Limitada (de Natureza Empresarial)
CNAE Principal	23.30-3-05 - Preparação de massa de concreto e argamassa para construção	68.22-6-00 - Gestão e administração da propriedade imobiliária
CNAE Secundários	77.32-2-01 - Aluguel de máquinas e equipamentos para construção sem operador, exceto andaimes	68.10-2-02 - Aluguel de imóveis próprios 77.32-2-01 - Aluguel de máquinas e equipamentos para construção sem operador, exceto andaimes



		68.10-2-01 - Compra e venda de imóveis próprios
Capital Social (R\$)	2.547.308,00	452.000,00

A SMX possui as seguintes filiais:

SMX – Taquarituba – CNPJ 02265616000209 – SEM MOVIMENTO

Insc. Estadual: 685.076.002.118 Av. Dorival Dognani nº 1333 Taquarituba - SP
 Fone: (14) 3762-3894 Cep:18.740-000

SMX – Jacarezinho – CNPJ 02265616000381 – FILIAL ATIVA

Insc. Estadual: 90 465 890 14 Rodovia BR 153 - KM 7,5, nº 1218 Jacarezinho - PR
 Fone: (43) 3525-0150/ 3525-0260 Caixa Postal: 121 Cep: 86.400-000

SMX – Botucatu – CNPJ 02265616000624 – FILIAL ATIVA

Insc. Estadual: 224.098.058.119 Alameda dos Colibris nº 663 Portal das Brisas Botucatu - SP Fone: (14) 3814-1766 Cep: 18.605-510

SMX – Araçatuba – CNPJ 02265616001000 – FILIAL SEM MOVIMENTO

Insc. Estadual: 177.359.370.110 Avenida Água Funda, s/nº - Bloco B Bairro: São José
 Fone: (18) 3622-3111/ 3623-1190 Cep: 16.070-070

SMX – Marília – CNPJ 02265616001191 – FILIAL SEM MOVIMENTO

Insc. Estadual: 438.360.407.110 Avenida Eugenio Coneglian, nº 1632 - Bloco B Bairro: Distrito Industrial Fone: (14) 3425-2072 Cep: 17.512-050

SMX–Presidente Prudente - CNPJ 02265616001272 – FILIAL SEM MOVIMENTO

Insc. Estadual: 562.377.404.114 Rodovia Comendador Alberto Bonfiglioli nº 675 –
Bloco B Km 2 Bairro: Jardim Itaipu Fone: (18) 3909-4100/ 3909-4000 Cep: 19.063-
390

SMX – Ipaussu - CNPJ 02265616000977 -FILIAL SEM MOVIMENTO

Rua Mario Jardim, Prolongamento G nº 91 Distrito Industrial II Ipaussu - SP Fone:
(14) 99778-6098 Cep: 18.950-000

SMX – Cornélio Procópio – CNPJ 02265616001353 -FILIAL BAIXADA

SMX – Agudos – CNPJ 02265616000543 -FILIAL BAIXADA

3.2. Da estrutura societária

O grupo possui a seguinte estrutura societária:

Grupo SMX		EMPRESAS	
		SMX Serviços de Concretagem CNPJ: 02.265.616/0001-10	H2P Adm. de Bens e Participação CNPJ: 63.972.327/0001-45
Sócios	H2P Adm. de Bens e Participação CNPJ: 63.972.327/0001-45	1.130.000,00	
	Hélio Cruz Pimentel CPF: 297.527.278-24	1.417.308,00	452.000,00

3.3. Da estrutura organizacional

De acordo com o relatório encaminhado pelas recuperandas e seu contador, a estrutura organizacional⁵ possui:

Período	Avaré	Botucatu	Jacarezinho	Marília	Pres. Prudente	Taquarituba	Agudos	Total
---------	-------	----------	-------------	---------	----------------	-------------	--------	-------

⁵ Todos os colaboradores estão sob o regime de CLT.

Junho-22	10	7	11	0	0	0	0	28
Julho-22	10	7	11	0	0	0	0	28
Agosto-22	10	7	11	0	0	0	0	28
Setembro-22	10	7	10	0	0	0	0	27
Outubro-22	10	6	10	0	0	0	0	26
Novembro-22	10	6	9	0	0	0	0	25
Dezembro-22	9	6	8	0	0	0	0	23
Janeiro-23	8	6	8	0	0	0	0	22
Fevereiro-23	9	7	8	0	0	0	0	24
Março-23	9	7	8	0	0	0	0	24
Abril-23	9	7	8	0	0	0	0	24
Maió-23	9	7	8	0	0	0	0	24

Não houve alteração no quadro de colaboradores, conforme a tabela acima.

4. Informações Econômicas e Contábeis

De acordo com o IBRACON (NPC 27):

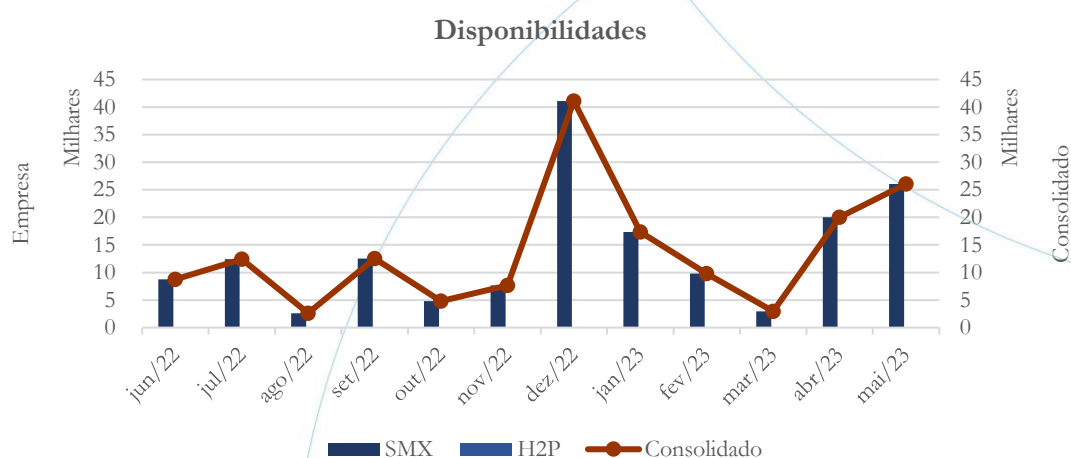
[...] as demonstrações contábeis são uma representação monetária estruturada da posição patrimonial e financeira em determinada data e das transações realizadas por uma entidade no período findo nessa data. O objetivo das demonstrações contábeis de uso geral é fornecer informações sobre a posição patrimonial e financeira, o resultado e o fluxo financeiro de uma entidade, que são úteis para uma ampla variedade de usuários na tomada de decisões. As demonstrações contábeis também mostram os resultados do gerenciamento, pela Administração, dos recursos que lhe são confiados.

4.1. Balanço Patrimonial

O Balanço Patrimonial, como demonstração contábil, tem por objetivo evidenciar de forma qualitativa e quantitativamente – em uma determinada data – a posição patrimonial e financeira da empresa.

4.1.1. Disponível⁶

Gráfico 1



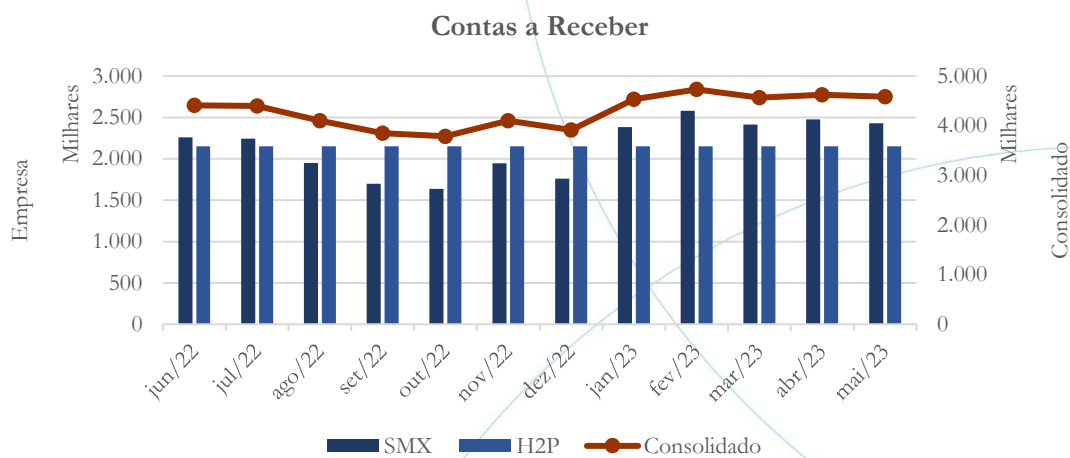
No mês de abril/2023, as disponibilidades⁷ passaram de R\$ 20,0 mil para R\$ 26,1 mil em maio/2023.

4.1.2. Contas a Receber

⁶ A conta disponível das recuperandas é composta pelas linhas: caixa, bancos e aplicações. Vale ainda observar que a H2P não possui saldo na conta disponível.

⁷ Contabilizado apenas na SMX.

Gráfico 2



O contas a receber apresentou aumento de 1,35% em abril/2023, demonstrando posterior diminuição de 0,93% em maio/2023.

A tabela abaixo apresenta os principais clientes⁸ no mês de maio/2023:

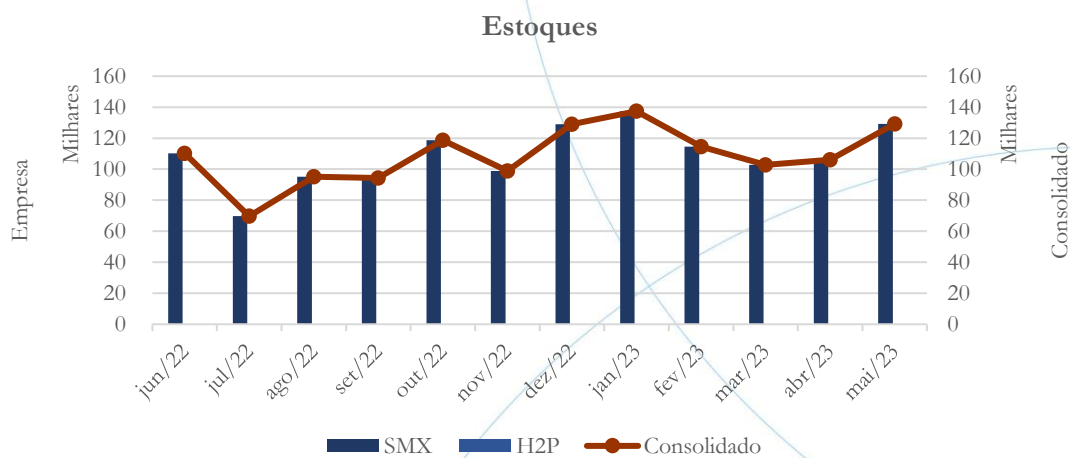
Clientes	Valor
PACAEMBU BOTUCATU VERONICA - EMPREENDIMENTO IMOB.LTDA.	R\$ 530.737,40
MOURA LEITE DESENVOLV. E URBANIZAÇÃO	R\$ 310.631,74
DOG E NANI EMPREENDIMENTOS LTDA EPP	R\$ 244.000,00
AVARE EMPREENDIMENTOS SPE LTDA	R\$ 211.032,73
DALLON METAIS E DERIVADOS LTDA	R\$ 175.845,19

4.1.3. Estoques⁹

⁸ Informações fornecidas pela recuperanda.

⁹ A H2P não possui saldo na conta estoques.

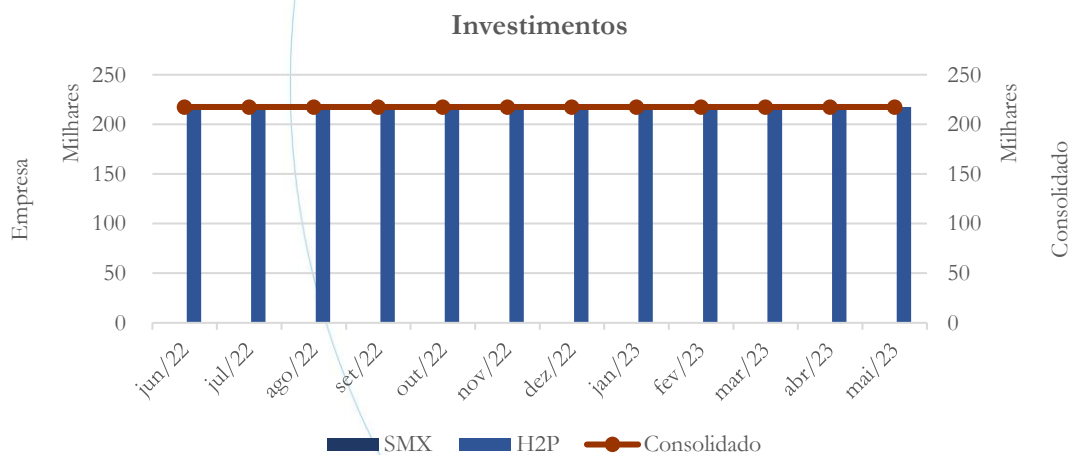
Gráfico 3



Os estoques apresentaram aumento no saldo referente aos meses de abril (3,23%) e maio (21,78%).

4.1.4. Investimentos¹⁰

Gráfico 4



O saldo de investimentos não apresentou alteração.

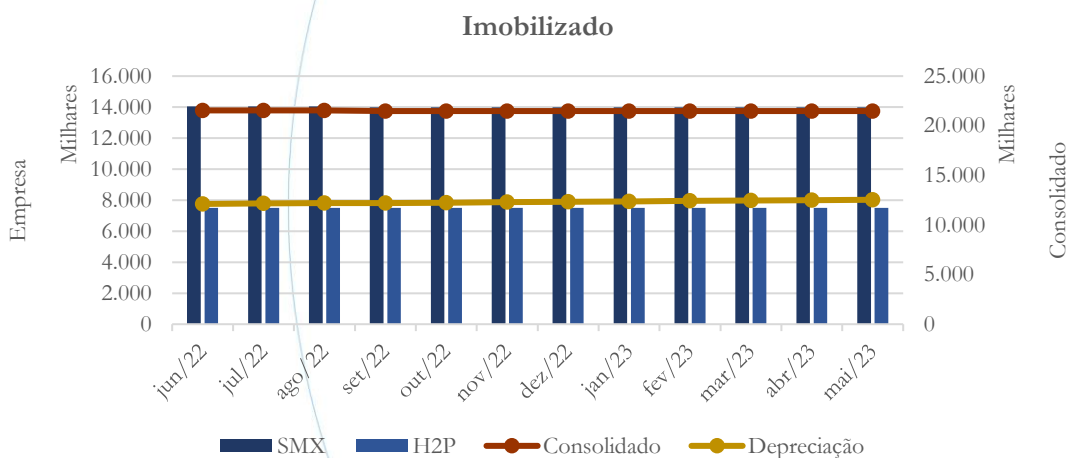
¹⁰ Saldo presente apenas na H2P.

4.1.5. Imobilizado

A lei 11.101/05 – que regula a recuperação judicial, a extrajudicial e a falência do empresário e da sociedade empresária – em seu art. 66, aponta que:

Após a distribuição do pedido de recuperação judicial, o devedor não poderá alienar ou onerar bens ou direitos de seu ativo não circulante, inclusive para os fins previstos no art. 67 desta Lei, salvo mediante autorização do juiz, depois de ouvido o Comitê de Credores, se houver, com exceção daqueles previamente autorizados no plano de recuperação judicial.

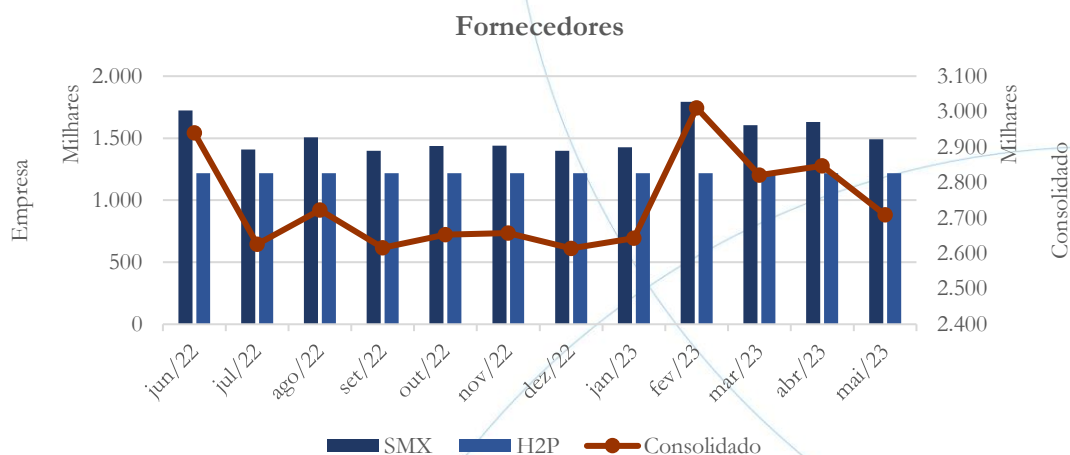
Gráfico 5



O imobilizado da SMX e da H2P manteve-se estável, conforme o gráfico acima.

4.1.6. Fornecedores

Gráfico 6



Após demonstrar aumento de 0,93% no mês de abril/2023, a conta fornecedores¹¹ apresentou diminuição de 4,84% em maio/2023.

A tabela abaixo apresenta os principais fornecedores do mês de maio/2023:

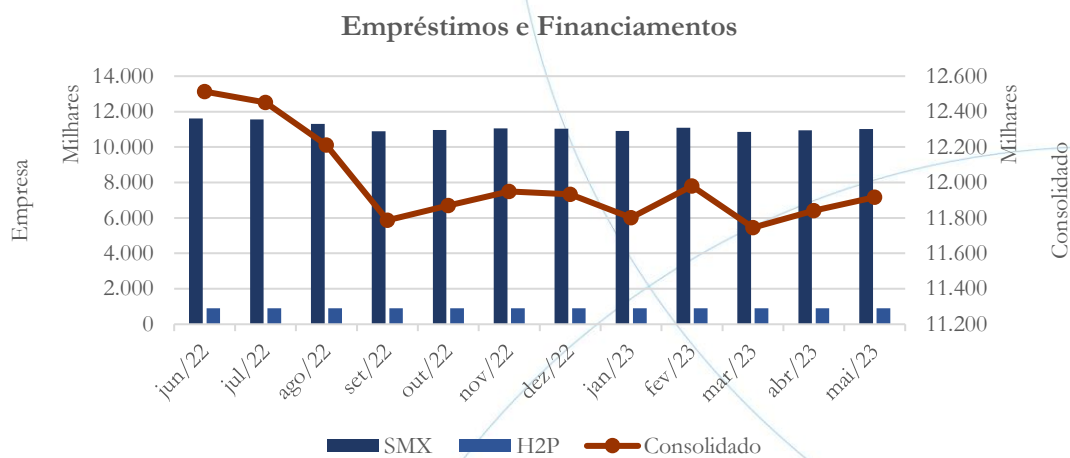
Fornecedores	Valor
INTERCEMENT BRASIL S/A APIAI	R\$ 1.233.459,33
CSN CIMENTOS BRASIL SA	R\$ 356.335,20
AUTO POSTO BIZUNGA LTDA - BIZUNÇÃO	R\$ 316.766,25
BORBA MIX AREIA E PEDRA LTDA	R\$ 306.950,03
PEDREIRA GRANADA LTDA	R\$ 195.951,97

4.1.7. Empréstimos e Financiamentos¹²

¹¹ O saldo da conta fornecedores da H2P manteve-se estável ao longo do período em análise.

¹² Na H2P, o saldo mantém-se estável.

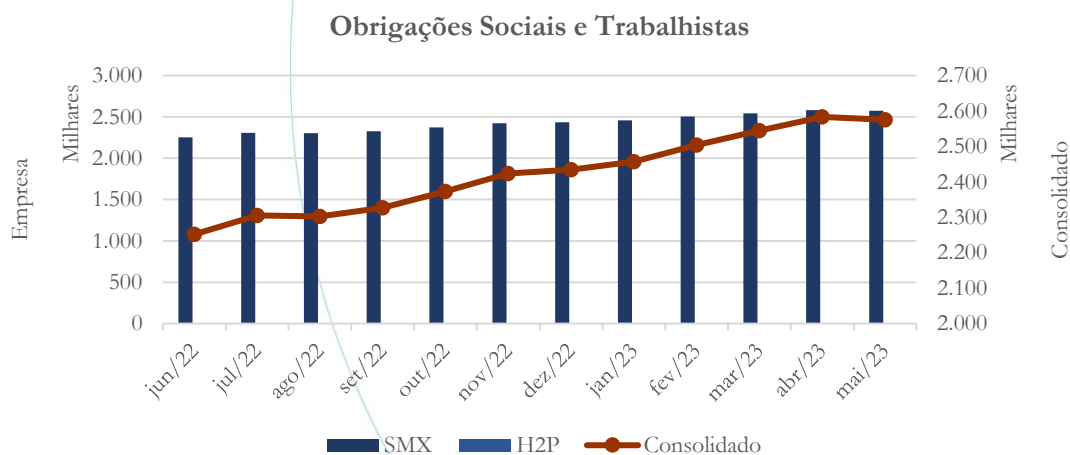
Gráfico 7



Os empréstimos e financiamentos¹³ apresentaram aumento no saldo referente aos meses de abril (0,82%) e maio (0,63%).

4.1.8. Obrigações Sociais e Trabalhistas

Gráfico 8

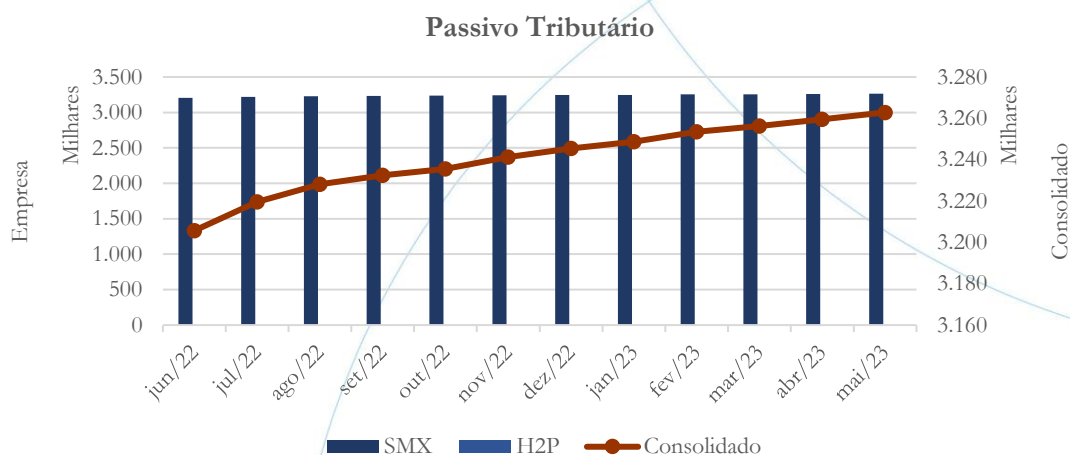


¹³ Na H2P, o saldo manteve-se estável.

No mês de abril/2023, o saldo das obrigações sociais e trabalhistas¹⁴ apresentou aumento de 1,52%, seguido de diminuição de 0,31% em maio/2023.

4.1.9. Passivo Tributário

Gráfico 9



O passivo tributário¹⁵ apresentou aumento no saldo referente aos meses de abril (0,10%) e maio (0,10%).

Fazenda	dez/22	jan/23	fev/23	mar/23	abr/23	mai/23
Municipal	735.920	739.136	744.006	746.722	749.886	753.229
Estadual	0	0	0	0	0	0
Federal	2.610.200	2.611.620	2.614.129	2.614.459	2.619.156	2.622.360
Total:	3.346.119	3.350.755	3.358.135	3.361.182	3.369.042	3.375.589

A partir da tabela acima verifica-se que 77,69% do passivo tributário estava concentrado na esfera Federal no mês de maio/2023.

¹⁴ Presente apenas na SMX.

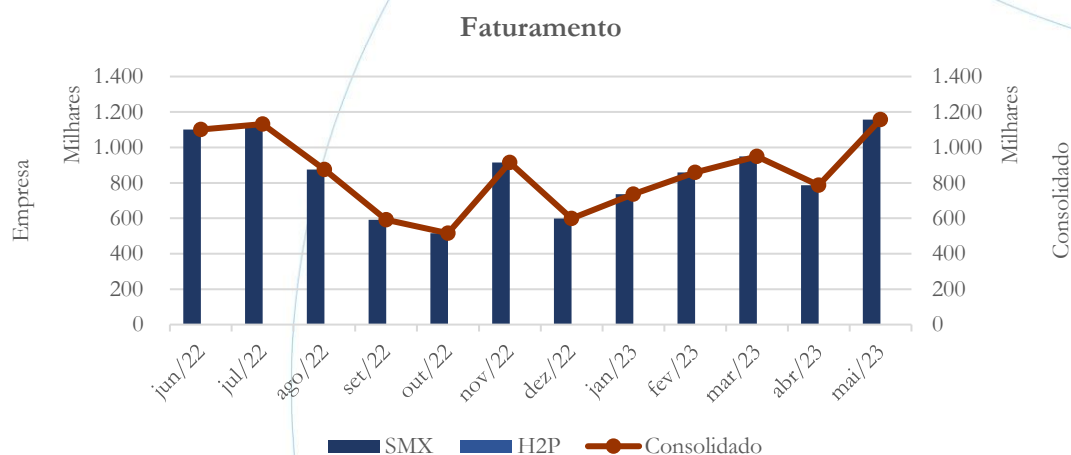
¹⁵ Presente apenas na SMX.

4.2. Demonstração do Resultado do Exercício

A Demonstração do Resultado do Exercício (DRE), como relatório contábil é confeccionada junto com o Balanço Patrimonial e oferece uma síntese econômica das atividades operacionais e não operacionais permitindo visualizar assim se a empresa está gerando lucro ou prejuízo, em um determinado período.

4.2.1. Faturamento

Gráfico 10

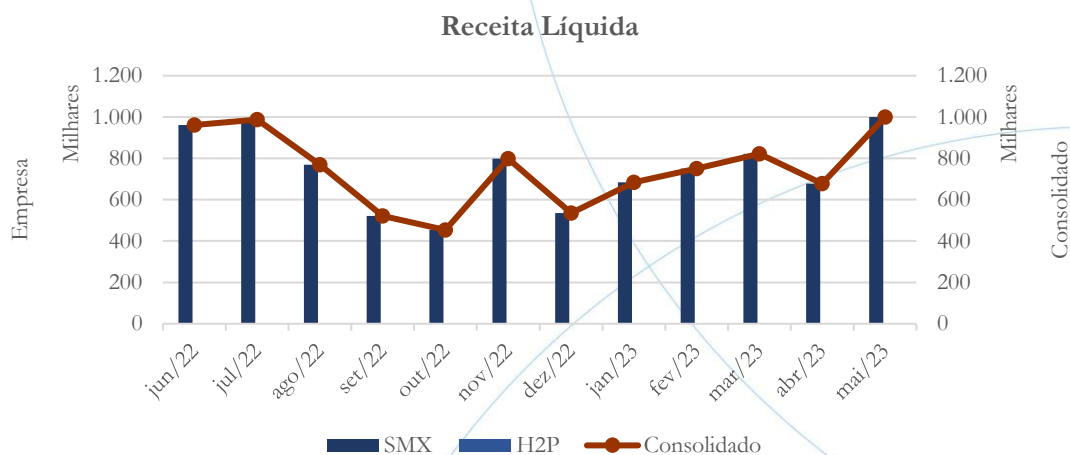


O faturamento¹⁶ apresentou diminuição de 17,14% no mês de abril/2023, enquanto no mês de maio/2023 houve aumento de 47,27%.

4.2.2. Receita Líquida

¹⁶ Contabilizado apenas na SMX.

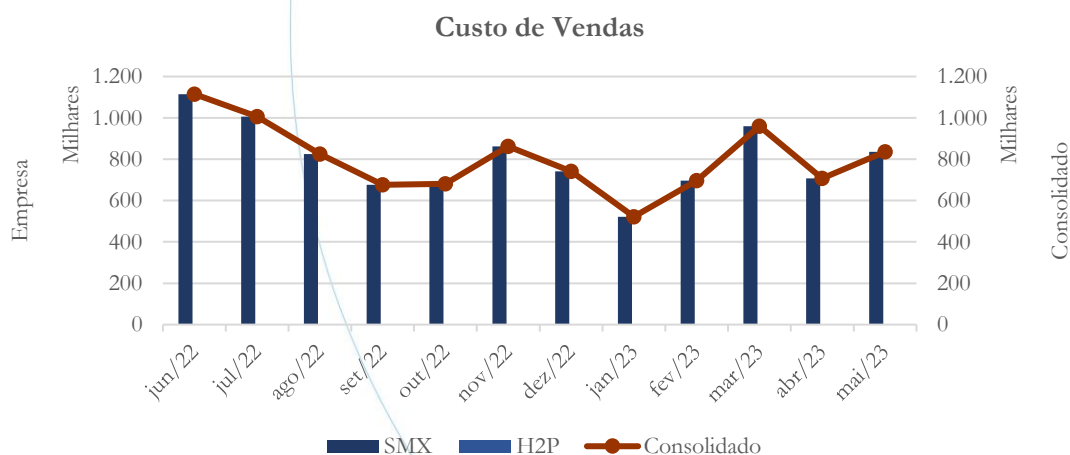
Gráfico 11



A receita líquida¹⁷ acompanhou o faturamento demonstrando diminuição de 17,56% em abril/2023, com posterior aumento de 47,57% em maio/2023.

4.2.3. Custo de Vendas

Gráfico 12

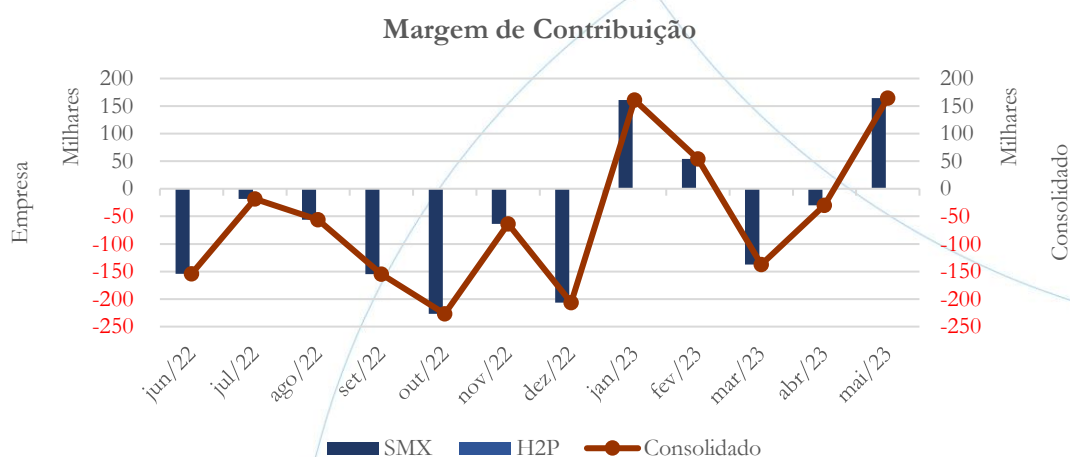


¹⁷ Contabilizado apenas na SMX.

Após registrar diminuição de 26,28% no mês de abril/2023, o custo de vendas¹⁸ apresentou aumento de 18,13% em maio/2023, quando comparado ao mês anterior.

4.2.4. Margem de Contribuição

Gráfico 13

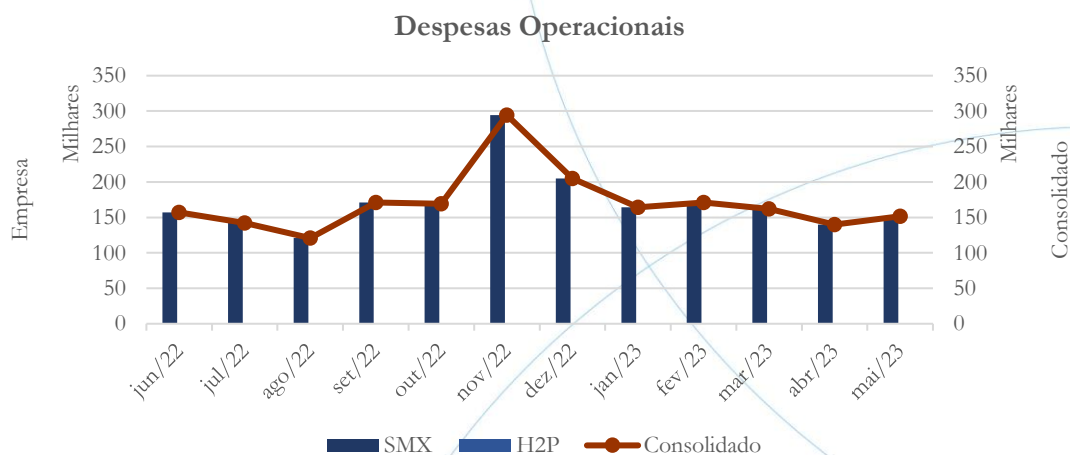


A margem de contribuição apresentou saldo negativo no valor de R\$ 29,86 mil no mês de abril/2023, demonstrando saldo positivo no valor de R\$ 164,3 mil em maio/2023.

4.2.5. Despesas Operacionais

¹⁸ Contabilizado apenas na SMX.

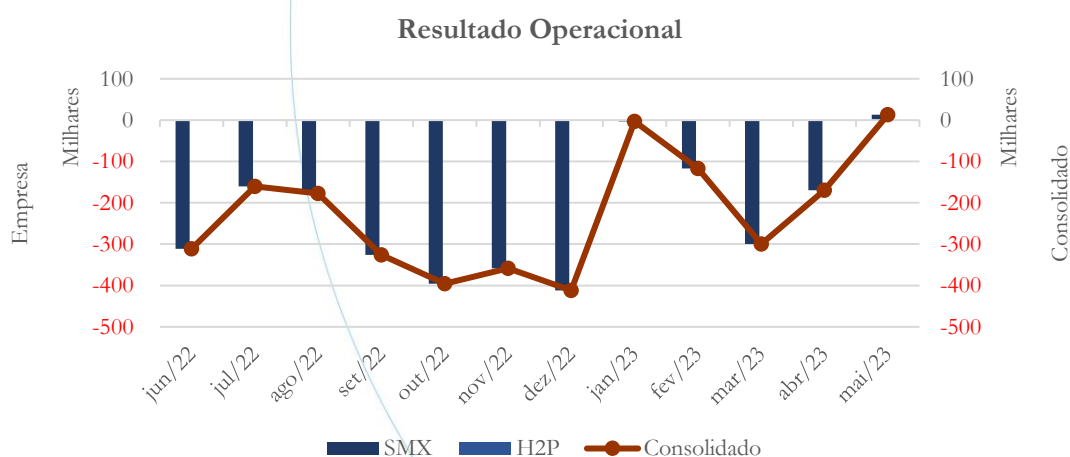
Gráfico 14



No mês de abril/2023, as despesas operacionais da SMX registraram diminuição de 13,81%, seguido de aumento de 8,39% em maio/2023.

4.2.6. Resultado Operacional (EBITDA)

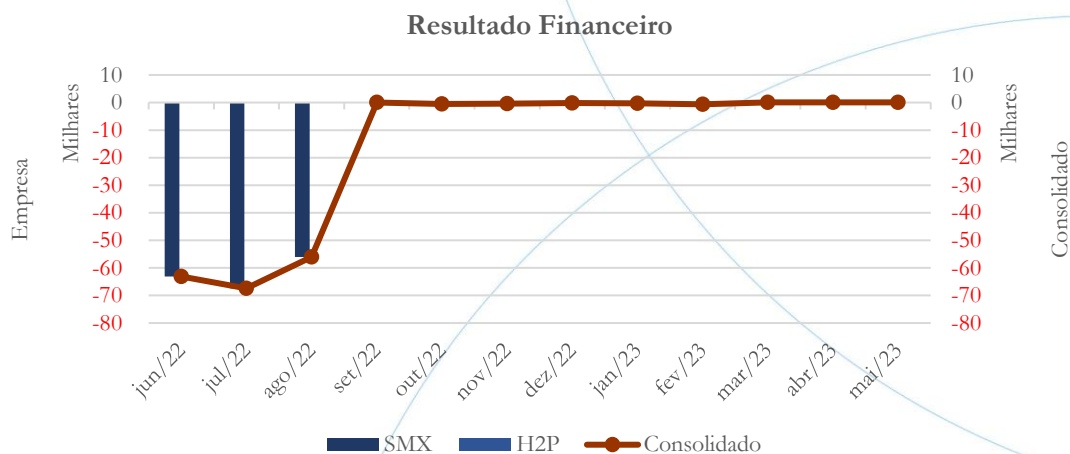
Gráfico 15



Nos cinco primeiros meses de 2023, o prejuízo operacional foi de R\$ 576,9 mil.

4.2.7. Resultado Financeiro

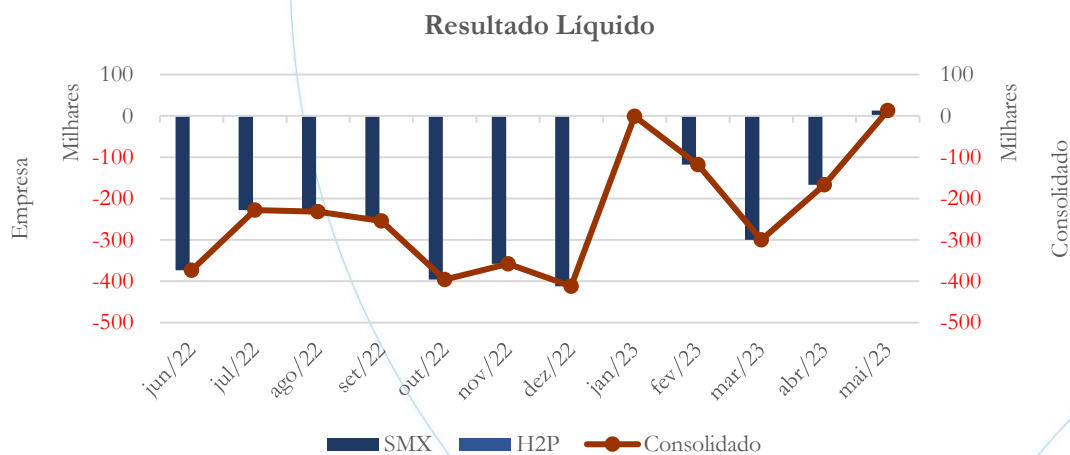
Gráfico 16



As despesas financeiras somaram R\$ 946 no exercício de 2023.

4.2.8. Resultado Líquido

Gráfico 17



Nos primeiros cinco meses de 2023, o prejuízo líquido foi de R\$ 572,4 mil.

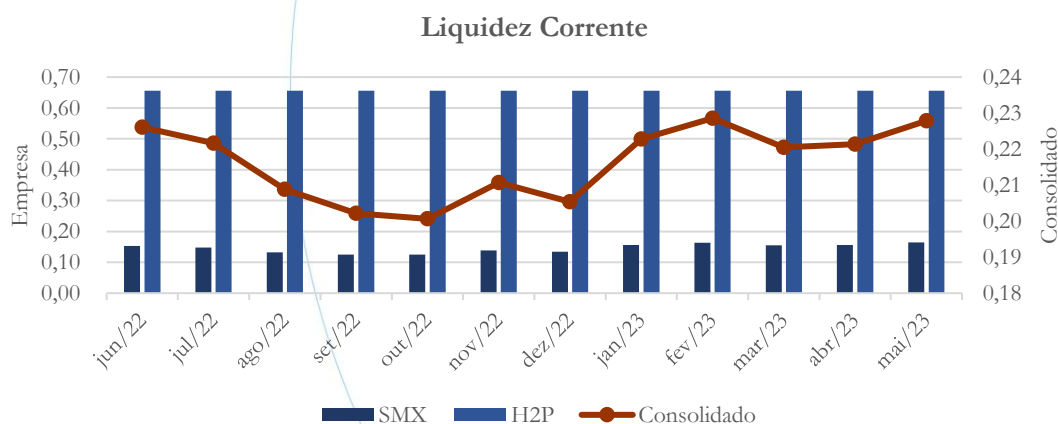
4.3. Índices e Indicadores

Os índices e indicadores são resultados obtidos através da análise contábil da empresa, os quais fornecem informações relevantes a respeito das operações realizadas possibilitando uma melhor avaliação, via fórmulas matemáticas, na averiguação das demonstrações financeiras.

4.3.1. Liquidez Corrente

A liquidez corrente¹⁹ – obtida através da razão entre o ativo circulante e o passivo circulante – tem como objetivo demonstrar se a empresa está cumprindo com as obrigações imediatas, ou seja, àquelas de curto prazo.

Gráfico 18



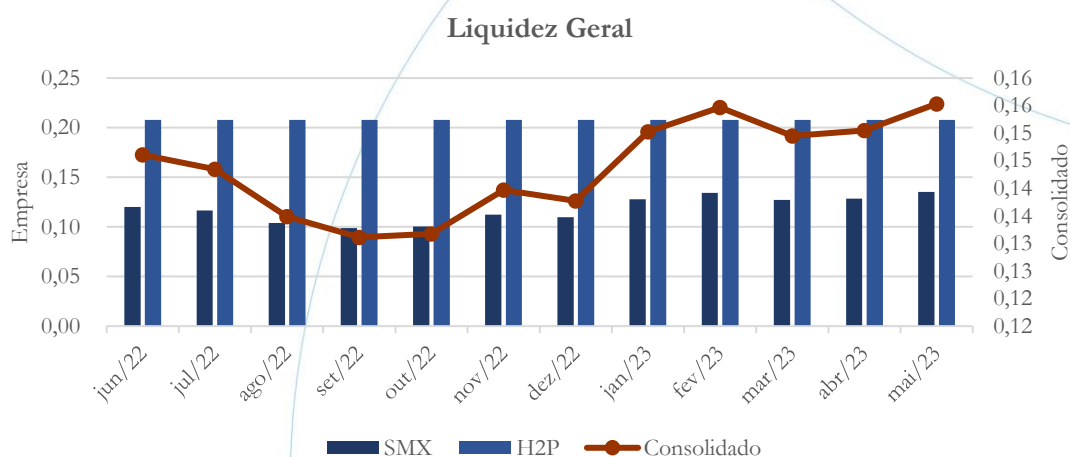
No mês de maio/2023, o Grupo possuía R\$ 0,23 para cada R\$ 1,00 de dívida adquirida a curto prazo.

¹⁹ Quanto maior for o índice encontrado, melhor é a situação de liquidez da empresa.

4.3.2. Liquidez Geral

Objetiva comparar a capacidade da empresa a curto e a longo prazo²⁰. Neste sentido, quando o resultado deste for menor que 1, em tese, a empresa estaria com problemas financeiros e, conseqüentemente, apresentaria dificuldades em cumprir suas obrigações.

Gráfico 19



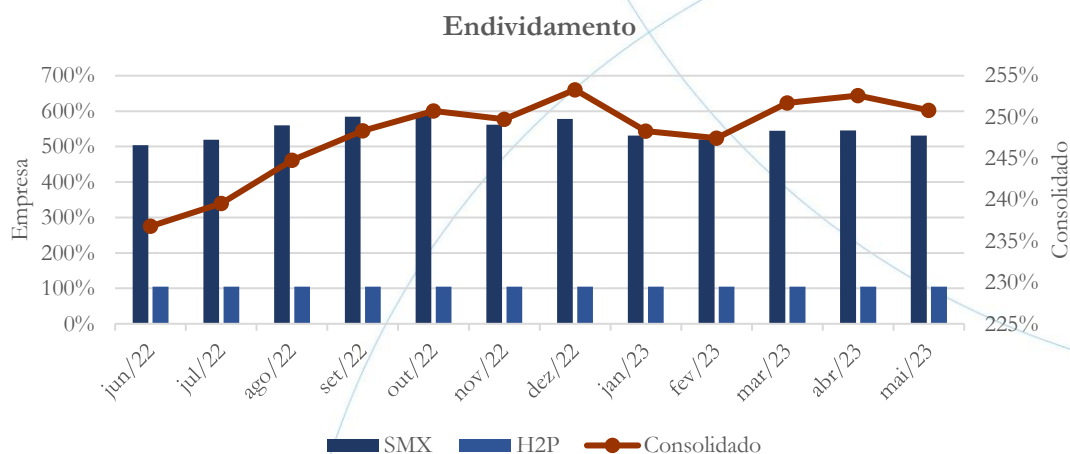
Levando em consideração o curto e o longo prazo verifica-se que o Grupo possuía R\$ 0,16 para cada R\$ 1,00 de dívida adquirida no mês de maio/2023.

4.3.3. Endividamento

²⁰ Calcula-se a liquidez geral através da soma do ativo circulante e realizável a longo prazo dividido pela soma do passivo circulante e não circulante.

O objetivo deste índice é verificar o percentual de capital de terceiros que a empresa utiliza naquele período em análise. Neste sentido, quanto mais elevado for o índice, maior o grau de endividamento no andamento de suas atividades.

Gráfico 20

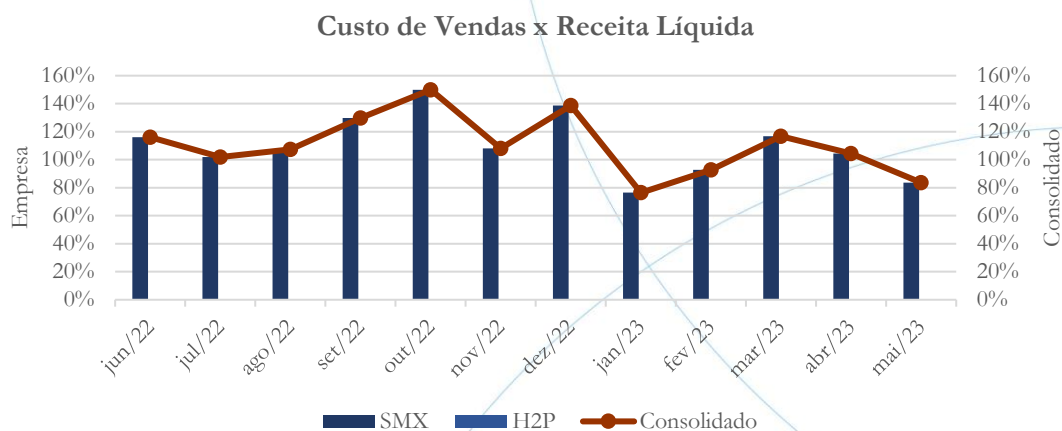


O índice de endividamento do Grupo foi de 251% no mês de maio/2023 – indicando que as empresas dependem de capital de terceiros para exercer suas operações.

4.3.4. Participação do Custo de Vendas

Mostra a participação do custo de vendas na receita líquida auferida em cada período.

Gráfico 21

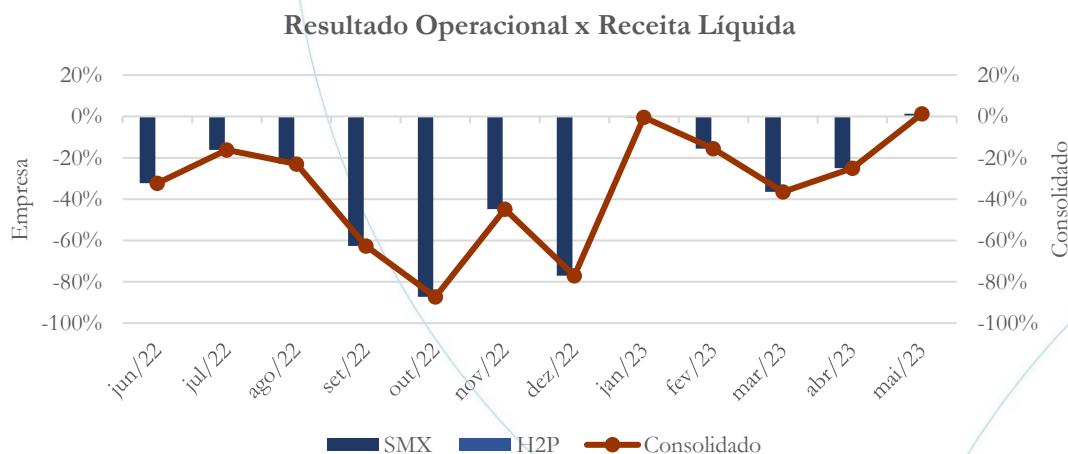


O custo de vendas representou 84% da receita líquida referente ao mês de maio/2023.

4.3.5. Resultado da operação

O EBITDA (*Earnings before interests, taxes, depreciation and amortizations*) – resultado antes dos juros, impostos, depreciação e amortizações – que mede o resultado da operação. Neste sentido, este nos mostra quanto dinheiro é gerado pelos ativos operacionais.

Gráfico 22

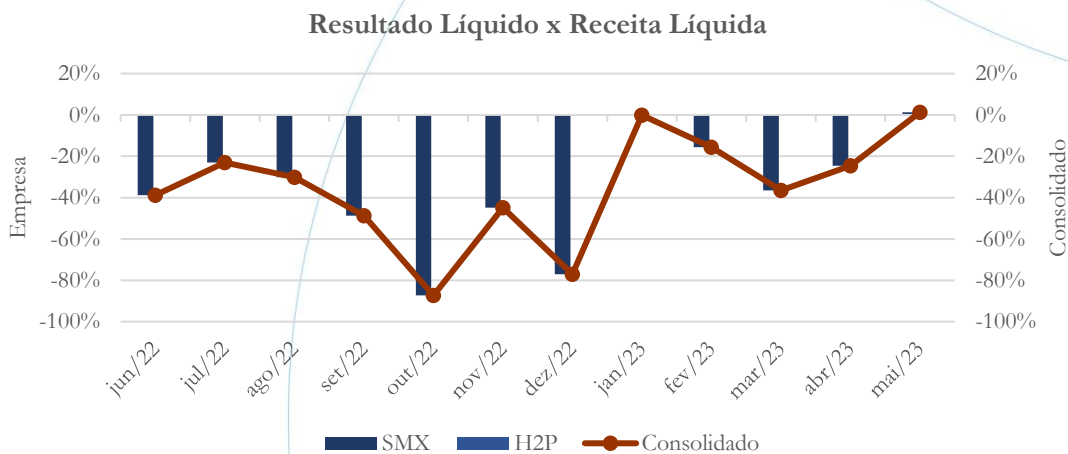


A taxa de retorno operacional foi positiva no mês de maio/2023.

4.3.6. Retorno Líquido

O resultado líquido desconsidera todos os fatores que influenciam o resultado de uma operação, ou seja, depreciação, amortizações, juros pagos e recebidos, receitas e despesas não operacionais, impostos sobre lucro, entre outros – isto é, apresenta o lucro que o ativo realmente oferece à empresa.

Gráfico 23



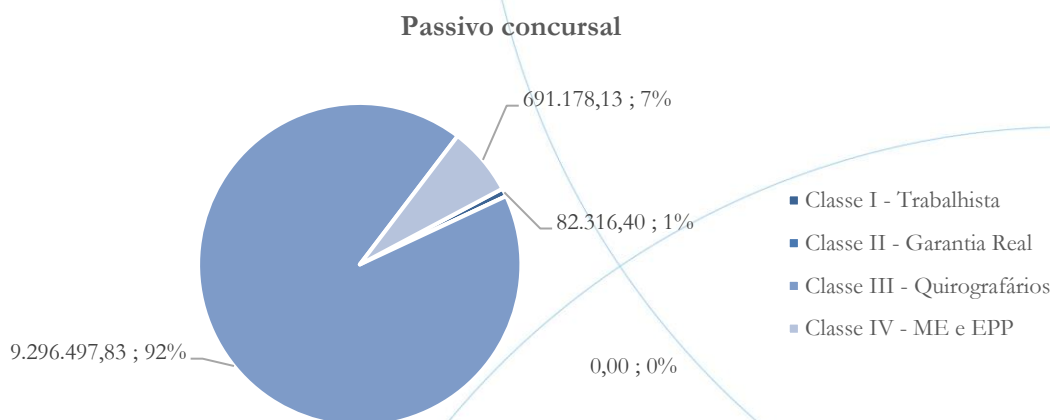
O retorno líquido foi positivo em 1% em maio/2023.

5. Passivo concursal

A recuperanda apresenta o seguinte passivo²¹:

²¹ Atualizado em fevereiro/2022.

Gráfico 24



O gráfico acima representa o quadro de credores, conforme a tabela abaixo:

Classe de Credores	Quantidade de Credores	Valor do Crédito	Participação
Classe I - Trabalhista	13	82.316,40	0,79%
Classe II - Garantia Real	0	0,00	0,00%
Classe III - Quirografários	147	9.296.497,83	89,18%
Classe IV - ME e EPP	124	691.178,13	6,63%
Totais:	284	10.069.992,36	96,60%

O quadro de credores totaliza saldo no valor de R\$ 10,07 milhões. Deste, 0,79% referem-se a Classe I – totalizando 13 credores – enquanto 89,18% referem-se a Classe III, a qual possui 147 credores. Em relação a Classe IV há 124 credores, representando 6,63% do total.

Vale ainda observar que a recuperanda possui passivo classificado como extraconcursal no valor de R\$ 2,27 milhões.

6. Análise e considerações finais

No mês de maio/2023 houve lucro operacional e líquido, embora não suficiente para reverter o quadro de prejuízo apresentado no exercício de 2023.

No mais, continuaremos acompanhando.

7. Acompanhamento processual

Recuperação Judicial

Processo n. 1005683-49.2018.8.26.0073

2ª Vara do Foro de Avaré

06/12/2018	• Petição inicial
10/12/2018	• Deferimento Pedido de Homologação da RJ
11/02/2019	• Plano de Recuperação Judicial
08/05/2019	• Publicação Edital art. 52 – reeditado
08/05/2019	• Republicação edital art. 52
11/05/2020	• Edital art. 7
11/05/2020	• Edital art. 53
11/09/2020	• Aditivo ao Plano de Recuperação Judicial
05/11/2020	• Assembleia Geral de Credores (1ª convocação, insuficiência de quórum)
19/11/2020	• Assembleia Geral de Credores (2ª convocação, Plano de Recuperação aprovado)
11/12/2020	• Decisão concedendo a recuperação judicial (fls. 3.039)

Para verificação do andamento processual acesse o site: www.r4cempresarial.com.br

8. Anexos

Empresa: SMX SERVIÇOS DE CONCRETAGEM LTDA
 C.N.P.J.: 02.265.616/0001-10
 CONSOLIDADO
 Balanço encerrado 30/04/2023

Folha: 0001

BALANÇO PATRIMONIAL

Descrição	Saldo Atual	Descrição	Saldo Atual
ATIVO	4.965.149,04d	PASSIVO	4.965.149,04c
ATIVO CIRCULANTE	3.418.988,85d	PASSIVO CIRCULANTE	21.887.608,48c
DISPONÍVEL	20.015,04d	EMPRÉSTIMOS E FINANCIAMENTOS	7.384.102,20c
BANCOS CONTA MOVIMENTO	20.015,04d	EMPRÉSTIMOS	6.163.882,22c
CLIENTES	1.554.334,26d	FINANCIAMENTOS	1.217.623,93c
DUPLICATAS A RECEBER	2.475.123,87d	TÍTULOS A PAGAR	2.596,05c
CRÉDITOS VENCIDOS E NÃO LIQUIDADOS	920.789,61c	FORNECEDORES	1.630.444,67c
OUTROS CRÉDITOS	1.738.538,81d	FORNECEDORES	1.630.444,67c
TÍTULOS A RECEBER	740.171,46d	OBRIGAÇÕES TRIBUTÁRIAS	1.610.300,43c
ADIANTAMENTOS A FORNECEDORES	585.811,94d	IMPOSTOS E CONTRIBUIÇÕES A RECOLHER	1.610.300,43c
TRIBUTOS A RECUPERAR/COMPENSAR	412.555,41d	OBRIGAÇÕES TRABALHISTAS E PREVIDENCIÁRIAS	2.583.188,01c
ESTOQUE	106.100,74d	OBRIGAÇÕES COM O PESSOAL	139.971,11c
MERCADORIAS, PRODUTOS E INSUMOS	106.100,74d	ENCARGOS TRABALHISTAS	2.245.855,84c
ATIVO NÃO-CIRCULANTE	1.546.160,19d	PROVISÕES	197.361,06c
OUTROS CRÉDITOS	48.942,37d	OUTRAS OBRIGAÇÕES	8.679.573,17c
DEPÓSITOS JUDICIAIS	48.942,37d	ANTECIPAÇÕES	302.752,51c
INVESTIMENTOS	19.079,50d	CONTAS A PAGAR	8.376.820,66c
OUTROS INVESTIMENTOS PERMANENTES	19.079,50d	PASSIVO NÃO-CIRCULANTE	5.222.643,19c
IMOBILIZADO	1.476.828,42d	PASSIVO EXIGÍVEL A LONGO PRAZO	5.222.643,19c
IMÓVEIS	812.074,33d	EMPRÉSTIMOS	2.791.199,71c
MÓVEIS E UTENSÍLIOS	146.909,68d	FINANCIAMENTOS	766.644,49c
MÁQUINAS, EQUIPAMENTOS E FERRAMENTAS	461.395,52d	OBRIGAÇÕES PREVIDENCIÁRIAS E TRIBUTÁRIAS	1.649.223,89c
VEÍCULOS	10.357.696,97d	TÍTULOS A PAGAR	15.575,10c
OUTRAS IMOBILIZACOES	2.200.703,10d	PATRIMÔNIO LÍQUIDO	22.145.102,63d
(-) DEPRECIACIONES E AMORTIZACIONES ACUMULADAS	12.501.951,18c	CAPITAL SOCIAL	2.547.308,00c
INTANGÍVEL	1.309,90d	CAPITAL SUBSCRITO	2.547.308,00c
MARCAS, DIREITOS E PATENTES	1.309,90d	RESERVAS	771.595,27c
		RESERVAS DE LUCROS	771.595,27c
		LUCROS OU PREJUÍZOS ACUMULADOS	25.464.005,90d
		LUCROS OU PREJUÍZOS ACUMULADOS	25.464.005,90d

HELIO CRUZ
 PIMENTEL
 NETO:29752727824

Assinado de forma digital
 por HELIO CRUZ PIMENTEL
 NETO:29752727824
 Dados: 2023.08.28 15:57:52
 -03'00'

HELIO CRUZ PIMENTEL NETO
 SOCIO ADMINISTRADOR
 CPF: 297.527.278-24

ALBERTO ZANATA GODINHO LOPES
 CRC No: 1SP304755/O-7
 CPF: 355.744.408-22

DEMONSTRAÇÃO DO RESULTADO DO EXERCÍCIO EM 30/04/2023

Descrição	Saldo Atual
RECEITA BRUTA	785.965,36
DEDUÇÕES DA RECEITA BRUTA	(108.267,93)
RECEITA LÍQUIDA	677.697,43
CUSTOS	(707.507,63)
LUCRO BRUTO	(29.810,20)
DESPESAS OPERACIONAIS	(4.850,00)
DESPESAS COM VENDAS	(4.850,00)
DESPESAS ADMINISTRATIVAS	(134.944,38)
RECEITAS FINANCEIRAS	0,45
OUTRAS RECEITAS OPERACIONAIS	2.605,82
RESULTADO OPERACIONAL	(166.998,31)
RESULTADO ANTES DO IR E CSL	(166.998,31)
PREJUÍZO DO EXERCÍCIO	(166.998,31)

HELIO CRUZ
PIMENTEL
NETO:29752727824

Assinado de forma digital por HELIO
CRUZ PIMENTEL NETO:29752727824
Dados: 2023.08.28 15:57:25 -03'00'

HELIO CRUZ PIMENTEL NETO
SOCIO ADMINISTRADOR
CPF: 297.527.278-24

ALBERTO ZANATA GODINHO LOPES
CRC No: 1SP304755/O-7
CPF: 355.744.408-22

BALANÇO PATRIMONIAL

Descrição	Saldo Atual	Descrição	Saldo Atual
ATIVO	9.870.098,78D	PASSIVO	9.870.098,78C
ATIVO CIRCULANTE	2.152.562,11D	PASSIVO CIRCULANTE	3.280.192,14C
CLIENTES	2.152.562,11D	FORNECEDORES	1.216.666,67C
DUPLICATAS A RECEBER	2.152.562,11D	FORNECEDORES	1.216.666,67C
ATIVO NÃO-CIRCULANTE	7.717.536,67D	OUTRAS OBRIGAÇÕES	2.063.525,47C
INVESTIMENTOS	217.536,67D	ANTECIPAÇÕES	1.929.785,70C
CONTROLADAS E COLIGADAS - EQUIV. PATRIM.	217.536,67D	CONTAS A PAGAR	133.739,77C
IMOBILIZADO	7.500.000,00D	PASSIVO NÃO-CIRCULANTE	7.080.869,97C
IMÓVEIS	7.500.000,00D	PASSIVO EXIGÍVEL A LONGO PRAZO	7.080.869,97C
		OUTROS DÉBITOS COM SÓCIOS, ADM, PESSOAS	1.323.968,33C
		TÍTULOS A PAGAR	5.756.901,64C
		PATRIMÔNIO LÍQUIDO	490.963,33D
		CAPITAL SOCIAL	452.000,00C
		CAPITAL SUBSCRITO	452.000,00C
		LUCROS OU PREJUÍZOS ACUMULADOS	942.963,33D
		LUCROS OU PREJUÍZOS ACUMULADOS	942.963,33D



HELIO CRUZ PIMENTEL NETO
EMPRESARIO
CPF:297.527.278-24



ALBERTO ZANATA GODINHO LOPES
CONTADOR
CRC 1SP304755/O-7

Empresa: H2P ADMINISTRADORA DE BENS E PARTICIPA

Página: 1

CNPJ: 63.972.327/0001-45

Período: 01/04/2023 a 30/04/2023

Demonstração do Resultado do Exercício

SEM MOVIMENTO

Avare, 25 de Maio de 2023



SOCIO ADMINISTRADOR
HELIO CRUZ PIMENTEL NETO
CPF: 297.527.278-24



Contador Responsável
ALBERTO ZANATA GODINHO LOPES
CRC NO.: 1SP304755/

Empresa: SMX SERVIÇOS DE CONCRETAGEM LTDA
 C.N.P.J.: 02.265.616/0001-10
 CONSOLIDADO
 Balanço encerrado 31/05/2023

Folha: 0001

BALANÇO PATRIMONIAL

Descrição	Saldo Atual	Descrição	Saldo Atual
ATIVO	5.130.356,79d	PASSIVO	5.130.356,79c
ATIVO CIRCULANTE	3.617.204,91d	PASSIVO CIRCULANTE	22.039.867,67c
DISPONÍVEL	26.076,50d	EMPRÉSTIMOS E FINANCIAMENTOS	7.459.067,48c
BANCOS CONTA MOVIMENTO	22.905,41d	EMPRÉSTIMOS	6.240.622,50c
APLICAÇÕES FINANCEIRAS LIQUIDEZ IMEDIATA	3.171,09d	FINANCIAMENTOS	1.215.848,93c
CLIENTES	1.511.214,63d	TÍTULOS A PAGAR	2.596,05c
DUPLICATAS A RECEBER	2.432.004,24d	FORNECEDORES	1.492.513,58c
CRÉDITOS VENCIDOS E NÃO LIQUIDADOS	920.789,61c	FORNECEDORES	1.492.513,58c
OUTROS CRÉDITOS	1.950.704,78d	OBRIGAÇÕES TRIBUTÁRIAS	1.613.643,23c
TÍTULOS A RECEBER	740.171,46d	IMPOSTOS E CONTRIBUIÇÕES A RECOLHER	1.613.643,23c
ADIANTAMENTOS A FORNECEDORES	825.850,83d	OBRIGAÇÕES TRABALHISTAS E PREVIDENCIÁRIAS	2.575.302,17c
TRIBUTOS A RECUPERAR/COMPENSAR	384.682,49d	OBRIGAÇÕES COM O PESSOAL	82.448,89c
ESTOQUE	129.209,00d	ENCARGOS TRABALHISTAS	2.284.180,47c
MERCADORIAS, PRODUTOS E INSUMOS	129.209,00d	PROVISÕES	208.672,81c
ATIVO NÃO-CIRCULANTE	1.513.151,88d	OUTRAS OBRIGAÇÕES	8.899.341,21c
OUTROS CRÉDITOS	55.357,31d	ANTECIPAÇÕES	384.830,98c
DEPÓSITOS JUDICIAIS	55.357,31d	CONTAS A PAGAR	8.514.510,23c
INVESTIMENTOS	19.079,50d	PASSIVO NÃO-CIRCULANTE	5.222.643,19c
OUTROS INVESTIMENTOS PERMANENTES	19.079,50d	PASSIVO EXIGÍVEL A LONGO PRAZO	5.222.643,19c
IMOBILIZADO	1.437.405,17d	EMPRÉSTIMOS	2.791.199,71c
IMÓVEIS	812.074,33d	FINANCIAMENTOS	766.644,49c
MÓVEIS E UTENSÍLIOS	146.909,68d	OBRIGAÇÕES PREVIDENCIÁRIAS E TRIBUTÁRIAS	1.649.223,89c
MÁQUINAS, EQUIPAMENTOS E FERRAMENTAS	461.395,52d	TÍTULOS A PAGAR	15.575,10c
VEÍCULOS	10.357.696,97d	PATRIMÔNIO LÍQUIDO	22.132.154,07d
OUTRAS IMOBILIZACOES	2.200.703,10d	CAPITAL SOCIAL	2.547.308,00c
(-) DEPRECIAÇÕES E AMORTIZAÇÕES ACUMULADAS	12.541.374,43c	CAPITAL SUBSCRITO	2.547.308,00c
INTANGÍVEL	1.309,90d	RESERVAS	771.595,27c
MARCAS, DIREITOS E PATENTES	1.309,90d	RESERVAS DE LUCROS	771.595,27c
		LUCROS OU PREJUÍZOS ACUMULADOS	25.451.057,34d
		LUCROS OU PREJUÍZOS ACUMULADOS	25.451.057,34d

HELIO CRUZ
 PIMENTEL
 NETO:29752727824

Assinado de forma digital por
 HELIO CRUZ PIMENTEL
 NETO:29752727824
 Dados: 2023.08.28 15:58:26
 -03'00'

HELIO CRUZ PIMENTEL NETO
 SOCIO ADMINISTRADOR
 CPF: 297.527.278-24

ALBERTO ZANATA GODINHO LOPES
 CRC No: 1SP304755/O-7
 CPF: 355.744.408-22

DEMONSTRAÇÃO DO RESULTADO DO EXERCÍCIO EM 31/05/2023

Descrição	Saldo Atual
RECEITA BRUTA	1.157.514,78
RECEITA DE PRESTAÇÃO DE SERVIÇOS	
SERVIÇOS PRESTADOS	1.157.514,78
DEDUÇÕES DA RECEITA BRUTA	(157.416,85)
(-) IMPOSTOS SOBRE VENDAS E SERVIÇOS	
(-) ISS	(50.346,74)
(-) COFINS	(87.971,12)
(-) PIS	(19.098,99)
RECEITA LÍQUIDA	1.000.097,93
CUSTOS	(835.773,69)
MÃO-DE-OBRA DIRETA	
SALÁRIOS E ORDENADOS	(45.930,38)
DESCANSO SEMANAL REMUNERADO	(2.924,15)
HORA EXTRA	(9.598,71)
ADICIONAL NOTURNO	(727,29)
GRATIFICAÇÕES	(8.350,65)
INSS	(17.236,77)
FGTS	(5.223,33)
PROVISÃO DE FÉRIAS	(10.296,07)
PROVISÃO DE 13º SALÁRIO	(6.046,64)
PROVISÃO P/ INSS S/ FÉRIAS	(2.822,00)
PROVISÃO P/ INSS S/ 13º SALÁRIO	(1.650,76)
PROVISÃO P/ FGTS S/ FÉRIAS	(826,93)
PROVISÃO P/ FGTS S/ 13º SALÁRIO	(498,07)
CESTA BÁSICA/VALE ALIMENTAÇÃO	(5.824,80)
MATERIAL UTILIZADO NA PRESTAÇÃO DE SERVIÇOS	
MATERIAL UTILIZADO NA PRESTAÇÃO DE SERVIÇOS	(660.032,21)
OUTROS CUSTOS DA PRESTAÇÃO DE SERVIÇOS	
COMBUSTÍVEIS E LUBRIFICANTES	(19.039,70)
DESPESAS COM VEÍCULOS	(38.745,23)
LUCRO BRUTO	164.324,24
DESPESAS OPERACIONAIS	(6.700,55)
DESPESAS COM VENDAS	(6.700,55)
PROPAGANDA E PUBLICIDADE	
PROPAGANDA, PUBLICIDADE E PATROCÍNIO	(6.700,55)
DESPESAS ADMINISTRATIVAS	(144.819,03)
DESPESAS COM PESSOAL	
SALÁRIOS E ORDENADOS	(2.402,18)
PRÓ-LABORE	(1.320,00)
DESCANSO SEMANAL REMUNERADO	(159,33)
GRATIFICAÇÕES	(2.554,50)
INSS	(1.619,92)
FGTS	(397,28)
PROVISÃO DE FÉRIAS	(568,49)
PROVISÃO DE 13º SALÁRIO	(413,83)
PROVISÃO P/ INSS S/ FÉRIAS	(144,10)
PROVISÃO P/ INSS S/ 13º SALÁRIO	(112,98)
PROVISÃO P/ FGTS S/ FÉRIAS	(42,22)
PROVISÃO P/ FGTS S/ 13º SALÁRIO	(33,11)
CESTA BÁSICA/VALE ALIMENTAÇÃO	(391,40)
ALUGUÉIS E ARRENDAMENTOS	
ALUGUÉIS DE IMÓVEIS	(5.000,00)
IMPOSTOS, TAXAS E CONTRIBUIÇÕES	
IOF	(0,31)
DESPESAS GERAIS	
DEPRECIações E AMORTIZAÇÕES	(39.423,25)
MANUTENÇÃO E REPARO DE BENS	(7.739,66)
FRETES E CARRETOS	(29.725,72)
DESPESAS FINANCEIRAS	
JUROS BANCÁRIOS	(0,40)
JUROS SOBRE EMPRÉSTIMOS E FINANCIAMENTOS	(12.414,86)

DEMONSTRAÇÃO DO RESULTADO DO EXERCÍCIO EM 31/05/2023

Descrição	Saldo Atual
DESPESAS ADMINISTRATIVAS	(144.819,03)
TARIFAS BANCÁRIAS	(1.332,79)
JUROS S/ ANTECIPAÇÃO DE DUPLICATAS	(32.281,85)
JUROS E TAXAS S/CARTÃO DE CRÉDITO	(6.740,85)
RECEITAS FINANCEIRAS	0,32
JUROS E DESCONTOS	
JUROS DE APLICAÇÕES	0,32
OUTRAS RECEITAS OPERACIONAIS	143,58
RECUPERAÇÕES	
DESPESAS RECUPERADAS	143,58
RESULTADO OPERACIONAL	12.948,56
RESULTADO ANTES DO IR E CSL	12.948,56
LUCRO LÍQUIDO DO EXERCÍCIO	12.948,56

HELIO CRUZ
PIMENTEL
NETO:29752727824

Assinado de forma digital por
HELIO CRUZ PIMENTEL
NETO:29752727824
Dados: 2023.08.28 16:01:59
-03'00'

HELIO CRUZ PIMENTEL NETO
SÓCIO ADMINISTRADOR
CPF: 297.527.278-24

ALBERTO ZANATA GODINHO LOPES
CRC No: 1SP304755/O-7
CPF: 355.744.408-22

BALANÇO PATRIMONIAL

Descrição	Saldo Atual	Descrição	Saldo Atual
ATIVO	9.870.098,78D	PASSIVO	9.870.098,78C
ATIVO CIRCULANTE	2.152.562,11D	PASSIVO CIRCULANTE	3.280.192,14C
CLIENTES	2.152.562,11D	FORNECEDORES	1.216.666,67C
DUPLICATAS A RECEBER	2.152.562,11D	FORNECEDORES	1.216.666,67C
ATIVO NÃO-CIRCULANTE	7.717.536,67D	OUTRAS OBRIGAÇÕES	2.063.525,47C
INVESTIMENTOS	217.536,67D	ANTECIPAÇÕES	1.929.785,70C
CONTROLADAS E COLIGADAS - EQUIV. PATRIM.	217.536,67D	CONTAS A PAGAR	133.739,77C
IMOBILIZADO	7.500.000,00D	PASSIVO NÃO-CIRCULANTE	7.080.869,97C
IMÓVEIS	7.500.000,00D	PASSIVO EXIGÍVEL A LONGO PRAZO	7.080.869,97C
		OUTROS DÉBITOS COM SÓCIOS, ADM, PESSOAS	1.323.968,33C
		TÍTULOS A PAGAR	5.756.901,64C
		PATRIMÔNIO LÍQUIDO	490.963,33D
		CAPITAL SOCIAL	452.000,00C
		CAPITAL SUBSCRITO	452.000,00C
		LUCROS OU PREJUÍZOS ACUMULADOS	942.963,33D
		LUCROS OU PREJUÍZOS ACUMULADOS	942.963,33D



HELIO CRUZ PIMENTEL NETO
EMPRESARIO
CPF:297.527.278-24



ALBERTO ZANATA GODINHO LOPES
CONTADOR
CRC 1SP304755/O-7

Este documento é cópia do original, assinado digitalmente por MAURICIO DELLOVA DE CAMPOS e Tribunal de Justiça do Estado de São Paulo, protocolado em 05/09/2023 às 18:06, sob o número WAVR23700687796. Para conferir o original, acesse o site <https://esaj.tjsp.jus.br/pastadigital/pg/abrirConferenciaDocumento.do>, informe o processo 0001008-26.2019.8.26.0073 e código cKW0CDG.

Empresa: H2P ADMINISTRADORA DE BENS E PARTICIPA

Página: 1

CNPJ: 63.972.327/0001-45

Período: 01/05/2023 a 31/05/2023

Demonstração do Resultado do Exercício

SEM MOVIMENTO

Avare, 23 de Junho de 2023



SOCIO ADMINISTRADOR
HELIO CRUZ PIMENTEL NETO
CPF: 297.527.278-24



Contador Responsável
ALBERTO ZANATA GODINHO LOPES
CRC NO.: 1SP304755/