



**EXCELENTÍSSIMO SENHOR DOUTOR JUIZ DE DIREITO DA SEGUNDA VARA
CÍVEL DA COMARCA DE AVARÉ – ESTADO DE SÃO PAULO**

Processo nº 0001008-26.2019.8.26.0073

Incidente de Exibição de Documento ou Coisa Cível

R4C – ADMINISTRAÇÃO JUDICIAL LTDA, regularmente nomeada *Administradora Judicial* nos autos do Pedido de Recuperação Judicial da empresa **SMX SERVIÇOS DE CONCRETAGEM LTDA. e H2P ADMINISTRADORA DE BENS E PARTICIPAÇÃO LTDA.**, vem, respeitosamente, à presença de Vossa Excelência, observando o disposto no artigo 22, inciso II, alínea “c”, da Lei 11.101/2005, visando dar ciência à comunidade de credores e a este D. Juízo, requerer a juntada **Relatório Mensal de Atividades** das Recuperandas, relativo aos meses de fevereiro/2024 a abril/2024, bem como documentos contábeis relativos ao mesmo período (**doc.01 e 02**).

Sob censura de Vossa Excelência, é como entende e se manifesta a administradora judicial aguardando por vossa deliberação.

Campinas, 02 de setembro de 2024.

R4C – ADMINISTRAÇÃO JUDICIAL LTDA.

Maurício Dellova de Campos
Sócio-Diretor

Juliana Salles Ferraz
Advogada



ADMINISTRAÇÃO
JUDICIAL

Relatório Mensal de Atividades

SMX Serviços de Concretagem Ltda.
H2P Administradora de Bens e
Participações Ltda.

Abril/2024

Sumário

1. INTRODUÇÃO	4
2. DO CENÁRIO ECONÔMICO E DA SITUAÇÃO DA EMPRESA.....	5
2.1. ASPECTOS CONJUNTURAIS E CONTEXTO SETORIAL.....	5
3. VISÃO GERAL DAS RECUPERANDAS	8
3.1. DO GRUPO.....	8
3.2. DA ESTRUTURA SOCIETÁRIA	10
3.3. DA ESTRUTURA ORGANIZACIONAL.....	11
4. INFORMAÇÕES ECONÔMICAS E CONTÁBEIS	11
4.1. BALANÇO PATRIMONIAL	12
4.1.1. Disponível	12
4.1.2. Contas a Receber.....	13
4.1.3. Estoques	14
4.1.4. Investimentos	14
4.1.5. Imobilizado	15
4.1.6. Fornecedores.....	16
4.1.7. Empréstimos e Financiamentos.....	17
4.1.8. Obrigações Sociais e Trabalhistas	18
4.1.9. Passivo Tributário.....	19
4.2. DEMONSTRAÇÃO DO RESULTADO DO EXERCÍCIO	20
4.2.1. Faturamento.....	20
4.2.2. Receita Líquida.....	20
4.2.3. Custo de Vendas.....	21
4.2.4. Lucro bruto	22
4.2.5. Despesas Operacionais	22
4.2.6. Resultado Operacional (EBITDA)	23
4.2.7. Resultado Financeiro	24
4.2.8. Resultado Líquido.....	24
4.3. ÍNDICES E INDICADORES	25
4.3.1. Liquidez Corrente	25
4.3.2. Liquidez Geral.....	26
4.3.3. Endividamento.....	26



4.3.4.	<i>Participação do Custo de Vendas</i>	27
4.3.5.	<i>Resultado da operação</i>	28
4.3.6.	<i>Retorno Líquido</i>	28
5.	PASSIVO CONCURSAL	29
6.	ANÁLISE E CONSIDERAÇÕES FINAIS	30
7.	ACOMPANHAMENTO PROCESSUAL	31
8.	ANEXOS	31

Glossário

SMX	SMX Serviços de Concretagem Ltda.
H2P	H2P Administradora de Bens e Participações Ltda.
DRE	Demonstrativo de Resultado do Exercício
BP	Balanco Patrimonial
DFC	Demonstração de Fluxo de Caixa
Receita Bruta ou Faturamento	Todas as receitas operacionais auferidas pela empresa em um determinado período, incluindo impostos, comissões, etc.
Receita Líquida	Se trata do faturamento ou receita bruta depois de deduzidos os impostos, devoluções e comissões, sendo esta última de acordo com a política da empresa.
Custo de Vendas	São os gastos diretamente ligados a produção, como matéria-prima, materiais auxiliares e mão-de-obra direta.
Lucro Bruto	Trata-se do lucro apurado após a dedução do custo de vendas da receita líquida.
EBITDA	O EBITDA (<i>Earnings before interests, taxes, depreciation and amortizations</i>) – resultado antes dos juros, impostos, depreciação e amortizações – representa a geração operacional de caixa da empresa, isto é, o quanto a empresa consegue gerar de recursos apenas em suas atividades operacionais e, por isso, também é chamado de resultado operacional.
Resultado Financeiro	É a diferença entre as despesas financeiras da empresa, que podem ser provenientes de juros pagos sobre empréstimos, descontos de duplicatas, variação cambial, entre outras operações; e ganhos obtidos no mercado financeiro. Não é um resultado ligado diretamente a operação executada pela empresa.
Resultado Não Operacional	É a diferença entre ganhos e despesas referentes a fatos não ligados a operação da empresa, como aluguéis, venda de um imóvel ou ativo imobilizado.
Resultado Líquido	Se trata de resultado final da empresa, depois de contabilizado todos os fatores ocorridos no exercício.

SMX Serviços de Concretagem Ltda.
H2P Administradora de Bens e Participações Ltda.

1. Introdução

O presente relatório foi elaborado com o objetivo primordial de demonstrar – nos termos da Lei nº 11.101/2005 – Lei de Recuperação de Empresas e Falência – as bases financeiras, operacionais e estratégicas em direção à desejada superação da sua crise, de forma a resguardar e maximizar sua função social, seja como entidade geradora de bens e recursos, seja como provedora de empregos e tributos resguardando também os interesses da comunidade de credores.

Neste sentido, a presente análise sumária sintetiza, observa e relata a capacidade financeira das empresas a partir de informações disponibilizadas exclusivamente pelas recuperandas, não sendo neste momento factíveis de verificação por esta Perita. Confiamos, portanto, na qualidade, completude, rigorosidade e precisão de tais informações¹.

Cabe ressaltar ainda que o relatório leva em consideração outras variáveis de cunho não apenas micro, mas também macroeconômico.

¹ Tendo em vista a presunção de boa-fé e correção por parte das recuperandas, especialmente por tratar-se de ato que é processado em juízo, submetido, portanto, ao ministério do Poder Judiciário, eis que os relatórios mensais são elaborados por esta Administradora Judicial a partir de informações fornecidas pelas Recuperandas, de modo que estas devem estar cientes de que tem exclusiva responsabilidade pela higidez, correção técnica e veracidade da documentação disponibilizada. Assim, esta auxiliar do juízo não hesitará em adotar as medidas cabíveis caso constatare qualquer indício de fraude na concepção da documentação que serve de base à elaboração dos relatórios mensais.

Com base nos dados que aqui serão apresentados, verificaremos ou não a capacidade das empresas, no presente momento e contexto, de honrar suas responsabilidades, tendo em vista o processo de Recuperação Judicial, em especial em face de seus credores.

O atual relatório retrata exclusivamente as informações disponibilizadas, pelas recuperandas, entre os meses de maio/2023 a abril/2024.

2. Do cenário econômico e da situação da empresa

O objetivo desse tópico é abordar as principais informações sobre a economia, as principais projeções, bem como a situação setorial específica da recuperanda visando assim uma melhor compreensão.

2.1. Aspectos conjunturais e contexto setorial

A atividade empresarial² é organizada para a produção, circulação de bens ou de serviços e, como atividade econômica está sujeita a diversos riscos – internos e externos – que podem levar uma empresa a situação de crise econômico-financeira.

Neste sentido, além da análise econômico-financeira baseada nas demonstrações contábeis disponibilizadas pelas Recuperandas, importa trazer à evidência uma breve análise da conjuntura econômica, bem como da atual situação do setor no qual estas se inserem.

² Negrão, Ricardo. Direito empresarial: estudo unificado. 5 ed. rev. – São Paulo, 2014.

Segundo o relatório Focus do Banco Central, divulgado na data de 02/09/2024, estima-se que o PIB brasileiro crescerá 2,46% neste ano, sendo que para o próximo ano a expectativa foi de 1,85%.

A previsão para o câmbio³ está em R\$ 5,33/US\$ para o fim deste ano. Para o ano de 2025, os investidores estimam que o câmbio fique em R\$ 5,30/US\$ – informação também relevante, haja vista que várias empresas estão sujeitas à sua variação, afetando assim o seu resultado.

Outra informação importante para aquelas que exportam seus produtos ao resto do mundo, diz respeito à Balança Comercial. A expectativa de superávit para 2024 é de US\$ 83,50 bilhões. Em relação ao ano de 2025, a expectativa – também de superávit – é de US\$ 79,00 bilhões.

Em relação à taxa básica de juros (Selic), o mercado financeiro estima que essa deve encerrar 2024 em 10,50%. Para o ano de 2025, o mercado espera que a taxa de juros fique em 10,00%.

De acordo com as projeções do mercado, o Índice Nacional de Preços ao Consumidor Amplo (IPCA)⁴ passou de 4,25% na semana anterior para 4,26%, enquanto para 2025, a projeção passou de 3,93% para 3,92%.

Setorialmente, verifica-se diferentes impactos – dado a especificidade de cada um dos setores.

³ Objetivando maior precisão nas projeções realizadas, o BC anunciou em janeiro/2021 que a projeção anual da moeda norte-americana passou a ser calculada a partir da média para a taxa no mês de dezembro e não mais no valor projetado para o último dia útil de cada ano.

⁴ A meta de inflação é de 3%, oscilando em um intervalo entre 1,5% e 4,5%.

Segundo os dados da Produção Industrial Mensal (PIM), divulgada pelo Instituto Brasileiro de Geografia e Estatística (IBGE), a produção industrial nacional, considerando a série com ajuste sazonal, recuou 0,9% no mês de maio/2024, quando comparada ao mês de abril/2024, sendo a segunda taxa negativa consecutiva, acumulando perda de 1,7% neste período.

Considerando os cinco primeiros meses de 2024, o setor industrial cresceu 2,5%, enquanto no acumulado dos últimos doze meses o avanço foi de 1,3%, reduzindo a intensidade no ritmo de crescimento em relação ao resultado do mês anterior.

O resultado de maio/2024 eliminou o ganho de 1,1% registrado nos meses de março e fevereiro de 2024.

Considerando as grandes categorias econômicas pesquisadas, a influência negativa se fez presente em quatro delas e das vinte e cinco atividades industriais, dezesseis demonstraram recuo na produção.

Entre as atividades, as influências negativas mais relevantes foram assinaladas por veículos automotores, reboques e carrocerias (-11,7%) – a qual eliminou parte do avanço de 13,8% verificado no mês anterior – e produtos alimentícios (-4,0%) – marcando o segundo mês consecutivo de queda na produção, acumulando perda de 4,7%.

Ainda demonstrando influências negativas encontram-se: produtos químicos (-2,5%), de máquinas, aparelhos e materiais elétricos (-6,3%), de produtos do fumo (-28,2%), de metalurgia (-2,8%), de máquinas e equipamentos (-3,5%), de impressão e reprodução de gravações (-15,0%) e de produtos diversos (-8,5%).

Por outro lado, registrando expansão na produção estão: indústrias extrativas (2,6%) e coque, produtos derivados de petróleo e biocombustíveis (1,9%).

Todas as grandes categorias econômicas ficaram no campo negativo, sendo os bens de consumo duráveis (-5,7%), bens de capital (-2,7%), bens intermediários (-0,8%) e bens de consumo semi e não duráveis (-0,1%).

O recuo apresentado neste mês pode ser atribuído a enchente no Rio Grande do Sul, cujo impacto local foi maior, mas que também influenciaram o resultado na indústria do país, como explica o gerente da pesquisa, André Macedo.

3. Visão geral das recuperandas

Neste ponto, será apresentada a composição societária da empresa, assim como, eventuais alterações no que diz respeito às participações societárias. Não menos importante, também relacionaremos os estabelecimentos e filiais (quando houver), com breve descritivo da atividade desenvolvida em cada um, quando segmentada ou diferenciada.

3.1. Do Grupo

O Grupo é constituído pelas empresas SMX e H2P, conforme tabela abaixo:

Informações	SMX	H2P
Tipo de Estabelecimento	Matriz	Matriz
Nire	35214753530	35602817276
Razão Social	SMX Serviços de Concretagem Ltda.	H2P Administração e Participação Eireli
Nome Fantasia	Sermix Concreto e Argamassa	Sermobra
Data de Abertura	03/10/1997	24/07/1990
CNPJ	02.265.616/0001-10	63.972.327/0001-45
Inscrição Estadual	194.055.612.113	N/D
Endereço	Rodovia SP225, Km 252, S/N	Rodovia SP225, S/N

Complemento	N/D	Km 251 + 900mts
Bairro	Sede	Sede
Cidade	Avaré	Avaré
Estado	SP	SP
CEP	18700-000	18700-970
Natureza Jurídica	206-2 - Sociedade Empresária Limitada	230-5 - Empresa Individual de Responsabilidade Limitada (de Natureza Empresarial)
CNAE Principal	23.30-3-05 - Preparação de massa de concreto e argamassa para construção	68.22-6-00 - Gestão e administração da propriedade imobiliária
CNAE Secundários	77.32-2-01 - Aluguel de máquinas e equipamentos para construção sem operador, exceto andaimes	68.10-2-02 - Aluguel de imóveis próprios 77.32-2-01 - Aluguel de máquinas e equipamentos para construção sem operador, exceto andaimes 68.10-2-01 - Compra e venda de imóveis próprios
Capital Social (R\$)	2.547.308,00	452.000,00

A SMX possui as seguintes filiais:

SMX – Avaré – CNPJ 02265616000110 – MATRIZ ATIVA

Insc. Estadual: 194.055.612.113 Rodovia SP 255 - KM 252 Avaré - SP Fone: (14) 3731-7295/ 14 3733-4939 Caixa Postal: 111 Cep: 18.700-970

SMX – Taquarituba – CNPJ 02265616000209 – SEM MOVIMENTO

Insc. Estadual: 685.076.002.118 Av. Dorival Dognani nº 1333 Taquarituba - SP Fone: (14) 3762-3894 Cep:18.740-000

SMX – Jacarezinho – CNPJ 02265616000381 – FILIAL ATIVA

Insc. Estadual: 90 465 890 14 Rodovia BR 153 - KM 7,5, nº 1218 Jacarezinho - PR Fone: (43) 3525-0150/ 3525-0260 Caixa Postal: 121 Cep: 86.400-000

SMX – Botucatu – CNPJ 02265616000624 – FILIAL ATIVA

Insc. Estadual: 224.098.058.119 Alameda dos Colibris nº 663 Portal das Brisas Botucatu - SP Fone: (14) 3814-1766 Cep: 18.605-510

SMX – Araçatuba – CNPJ 02265616001000 – FILIAL SEM MOVIMENTO



Insc. Estadual: 177.359.370.110 Avenida Água Funda, s/nº - Bloco B Bairro: São José
 Fone: (18) 3622-3111/ 3623-1190 Cep: 16.070-070

SMX – Marília – CNPJ 02265616001191 – FILIAL SEM MOVIMENTO

Insc. Estadual: 438.360.407.110 Avenida Eugenio Coneglian, nº 1632 - Bloco B
 Bairro: Distrito Industrial Fone: (14) 3425-2072 Cep: 17.512-050

SMX–Presidente Prudente - CNPJ 02265616001272 – FILIAL SEM MOVIMENTO

Insc. Estadual: 562.377.404.114 Rodovia Comendador Alberto Bonfiglioli nº 675 –
 Bloco B Km 2 Bairro: Jardim Itaipu Fone: (18) 3909-4100/ 3909-4000 Cep: 19.063-390

SMX – Ipaussu - CNPJ 02265616000977 -FILIAL SEM MOVIMENTO

Rua Mario Jardim, Prolongamento G nº 91 Distrito Industrial II Ipaussu - SP Fone:
 (14) 99778-6098 Cep: 18.950-000

SMX – Cornélio Procópio – CNPJ 02265616001353 -FILIAL BAIXADA

SMX – Agudos – CNPJ 02265616000543 -FILIAL BAIXADA

3.2. Da estrutura societária

O grupo possui a seguinte estrutura societária:

Grupo SMX	EMPRESAS	
	SMX Serviços de Concretagem CNPJ: 02.265.616/0001-10	H2P Adm. de Bens e Participação CNPJ: 63.972.327/0001-45
Sócios H2P Adm. de Bens e Participação CNPJ: 63.972.327/0001-45	1.130.000,00	

Hélio Cruz Pimentel
CPF: 297.527.278-24

1.417.308,00

452.000,00

3.3. Da estrutura organizacional

De acordo com o relatório encaminhado pelas recuperandas e seu contador, a estrutura organizacional⁵ possui:

Período	Avaré	Botucatu	Jacarezinho	Marilia	Pres. Prudente	Taquarituba	Agudos	Total
Maio-23	9	7	8	0	0	0	0	24
Junho-23	9	7	8	0	0	0	0	24
Julho-23	9	7	8	0	0	0	0	24
Agosto-23	10	7	8	0	0	0	0	25
Setembro-23	11	7	8	0	0	0	0	26
Outubro-23	12	6	8	0	0	0	0	26
Novembro-23	12	5	8	0	0	0	0	25
Dezembro-23	11	5	8	0	0	0	0	24
Janeiro-24	11	5	8	0	0	0	0	24
Fevereiro-24	10	5	8	0	0	0	0	23
Março-24	10	5	11	0	0	0	0	26
Abril-24	11	5	11	0	0	0	0	27

Houve aumento no quadro de funcionários referente aos meses de março e abril, encerrando o mês de abril com vinte e sete postos de trabalho.

4. Informações Econômicas e Contábeis

De acordo com o IBRACON (NPC 27):

[...] as demonstrações contábeis são uma representação monetária estruturada da posição patrimonial e financeira em determinada data e das transações realizadas por uma entidade no período findo

⁵ Todos os colaboradores estão sob o regime de CLT.

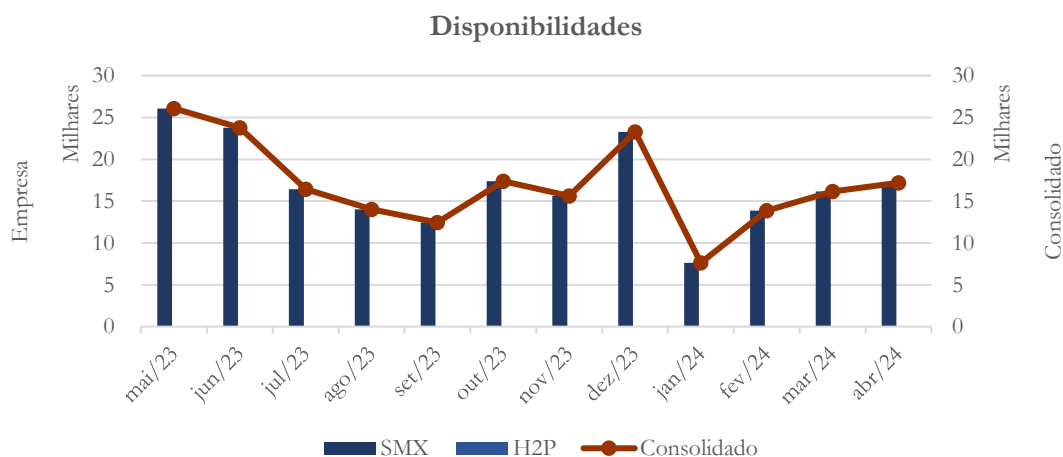
nessa data. O objetivo das demonstrações contábeis de uso geral é fornecer informações sobre a posição patrimonial e financeira, o resultado e o fluxo financeiro de uma entidade, que são úteis para uma ampla variedade de usuários na tomada de decisões. As demonstrações contábeis também mostram os resultados do gerenciamento, pela Administração, dos recursos que lhe são confiados.

4.1. Balanço Patrimonial

O Balanço Patrimonial, como demonstração contábil, tem por objetivo evidenciar de forma qualitativa e quantitativamente – em uma determinada data – a posição patrimonial e financeira da empresa.

4.1.1. Disponível⁶

Gráfico 1

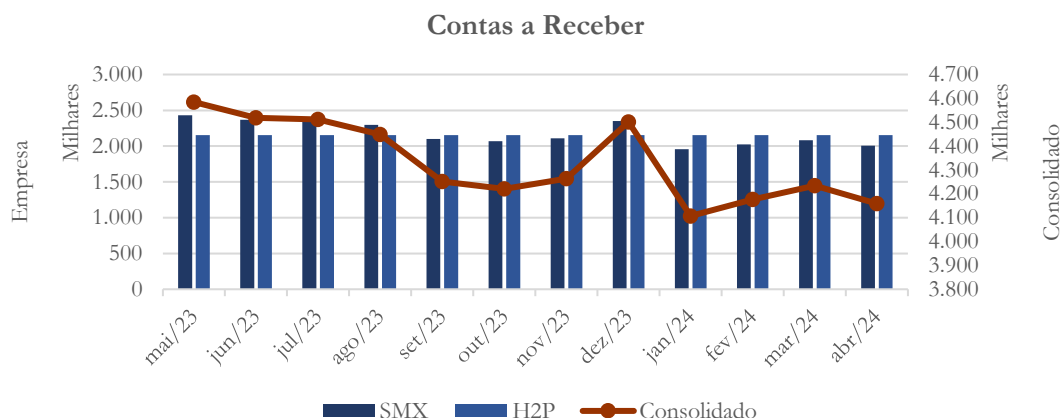


⁶ A conta disponível das recuperandas é composta pelas linhas: caixa, bancos e aplicações. Vale ainda observar que a H2P não possui saldo na conta disponível.

As disponibilidades totais passaram de R\$ 13,8 mil em fevereiro/2024 para R\$ 17,2 mil em abril/2024, o que representa um aumento de 23,9% no período em análise.

4.1.2. Contas a Receber

Gráfico 2



O contas a receber⁷ registrou saldo médio no valor de R\$ 4,1 milhões no período de fevereiro/2024 a abril/2024.

A tabela abaixo retrata cinco dos principais clientes⁸ no mês de abril/2024:

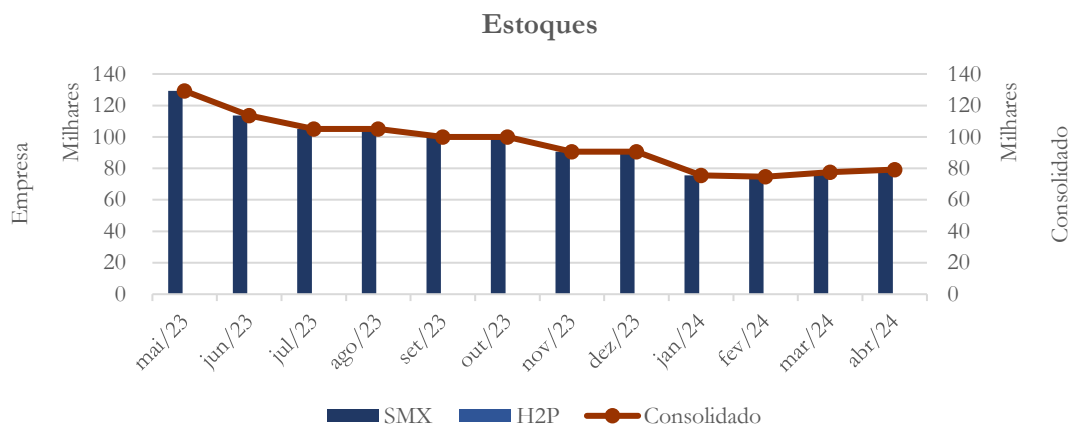
Cientes	Valor (em R\$)
H3 EMPREENDIMENTOS IMOBILIARIOS LTDA	418.762,14
JF&C BRASIL EMPREENDIMENTOS LTDA	345.762,00
MOURA LEITE DESENVOLV. E URBANIZAÇÃO	311.857,87
DALLON METAIS E DERIVADOS LTDA	285.772,42
JOSE ARTUR LIMA GONCALVES E OUTRA	182.162,40

⁷ Considerando ambas as recuperandas.

⁸ Informações fornecidas pela recuperanda.

4.1.3. Estoques⁹

Gráfico 3



Os estoques, contabilizados na SMX, passaram de R\$ 74,7 mil em fevereiro/2024 para R\$ 77,6 mil em março/2024, finalizando o período em R\$ 79,2 mil em abril/2024.

4.1.4. Investimentos¹⁰

⁹ A H2P não possui saldo na conta estoques.

¹⁰ Saldo presente apenas na H2P.

Gráfico 4



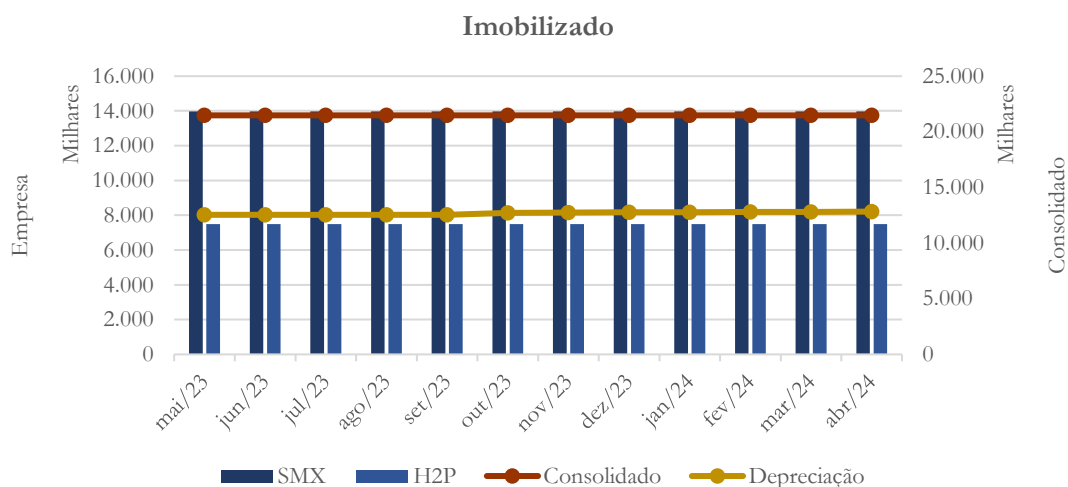
Os investimentos são integrados por quotas de consórcio na SMX com valor de R\$ 19,0 mil, enquanto na H2P é contabilizado saldo no valor de R\$ 217,5 mil referente a equivalência patrimonial. No período em análise não houve alteração.

4.1.5. Imobilizado

A lei 11.101/05 – que regula a recuperação judicial, a extrajudicial e a falência do empresário e da sociedade empresária – em seu art. 66, aponta que:

Após a distribuição do pedido de recuperação judicial, o devedor não poderá alienar ou onerar bens ou direitos de seu ativo não circulante, inclusive para os fins previstos no art. 67 desta Lei, salvo mediante autorização do juiz, depois de ouvido o Comitê de Credores, se houver, com exceção daqueles previamente autorizados no plano de recuperação judicial.

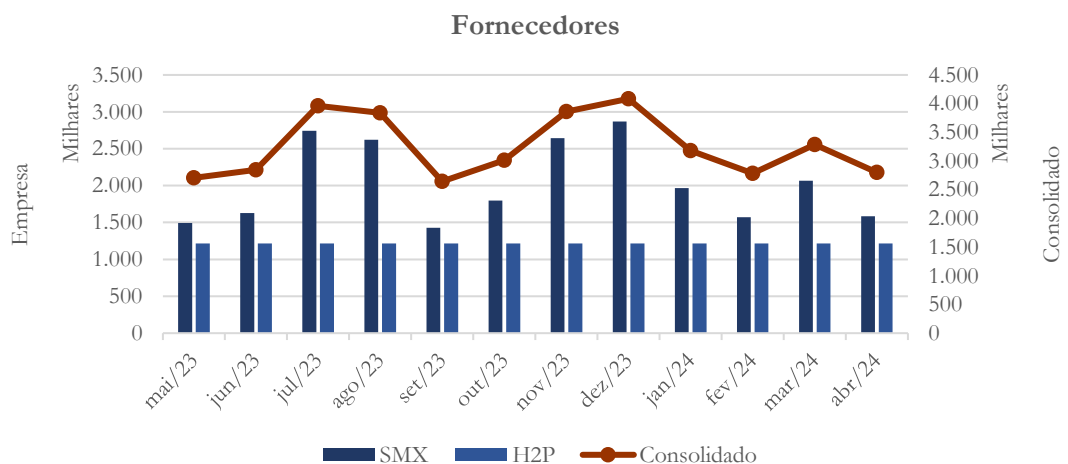
Gráfico 5



A SMX apresenta saldo de imobilizado no valor de R\$ 13,9 milhões, sendo na H2P o valor de R\$ 7,5 milhões, os quais não registraram variação ao longo do período. A depreciação¹¹ demonstra aumento de 0,14% ao mês.

4.1.6. Fornecedores

Gráfico 6



¹¹ Contabilizado na SMX.

Após apresentar diminuição de 12,4% em fevereiro/2024 quando comparado ao mês anterior, o saldo da conta fornecedores¹² da SMX registrou aumento de 17,8% em março/2024 finalizando o período com saldo de R\$ 1,6 milhões, o que representa uma diminuição de 14,7% quando comparado ao mês anterior. Neste último mês, o saldo total da conta fornecedores foi de R\$ 2,8 milhões.

A tabela abaixo demonstra os principais fornecedores¹³ referente mês de abril/2024:

Fornecedores	Valor
CSN CIMENTOS BRASIL SA	935.101,25
BORBA MIX AREIA E PEDRA LTDA	443.381,40
AUTO POSTO BIZUNGA LTDA - BIZUNGÃO	270.000,00
PEDREIRA GRANADA LTDA	178.804,00
PARAISO, LIMA TRANSPORTES E CIA LTDA EPP	159.490,00

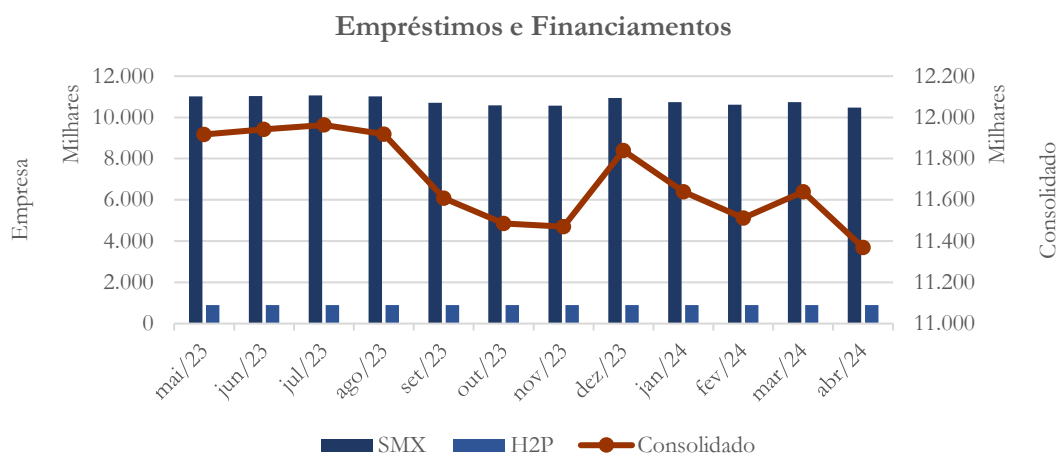
4.1.7. Empréstimos e Financiamentos¹⁴

¹² O saldo da conta fornecedores da H2P manteve-se estável ao longo do período em análise.

¹³ Informações prestadas pela recuperanda.

¹⁴ Na H2P, o saldo mantém-se estável.

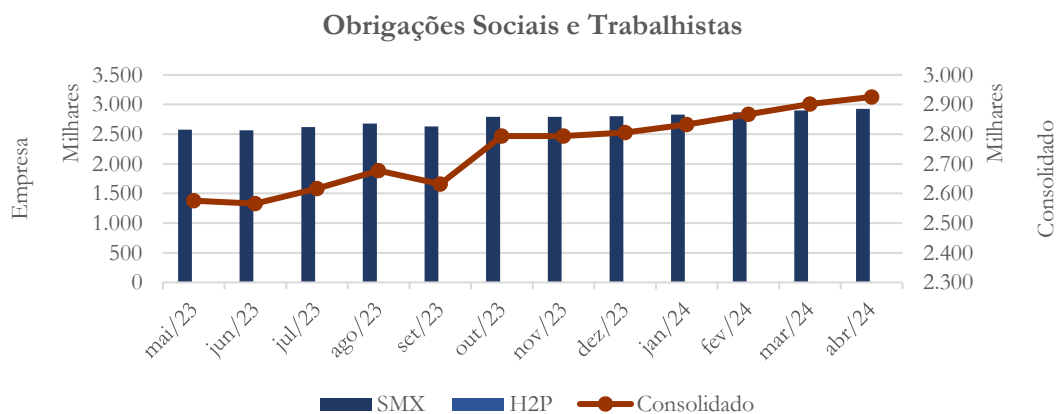
Gráfico 7



Os empréstimos e financiamentos¹⁵ apresentaram saldo médio total no valor de R\$ 11,5 milhões no período de fevereiro/2024 a abril/2024.

4.1.8. Obrigações Sociais e Trabalhistas

Gráfico 8

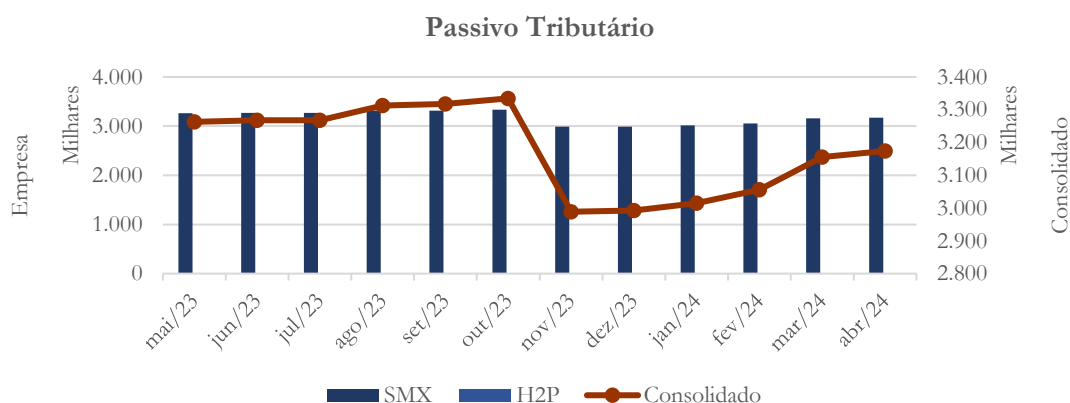


¹⁵ Os empréstimos e financiamentos da H2P

As obrigações sociais e trabalhistas¹⁶ registraram saldo médio no valor de R\$ 2,9 milhões no período de fevereiro/2024 a abril/2024.

4.1.9. Passivo Tributário

Gráfico 9



O passivo tributário¹⁷ contabilizado a curto e longo prazos apresentou aumento de 5,21% no período de fevereiro/2024 a abril/2024, passando de R\$ 3,0 milhões para R\$ 3,1 milhões.

A tabela abaixo apresenta a composição do passivo previdenciário e tributário nos últimos seis meses:

Fazenda	nov/23	dez/23	jan/24	fev/24	mar/24	abr/24
Municipal	769.443	769.202	771.101	303.012	788.257	797.293
Estadual	0	0	0	0	0	0
Federal	2.352.019	2.359.122	2.380.758	2.414.974	2.509.174	2.520.561
Previdenciário	2.225.267	2.202.708	2.531.214	2.553.617	2.576.681	2.590.972
Total	5.346.729	5.331.031	5.683.073	5.271.603	5.874.112	5.908.826

¹⁶ Contabilizadas apenas na SMX.

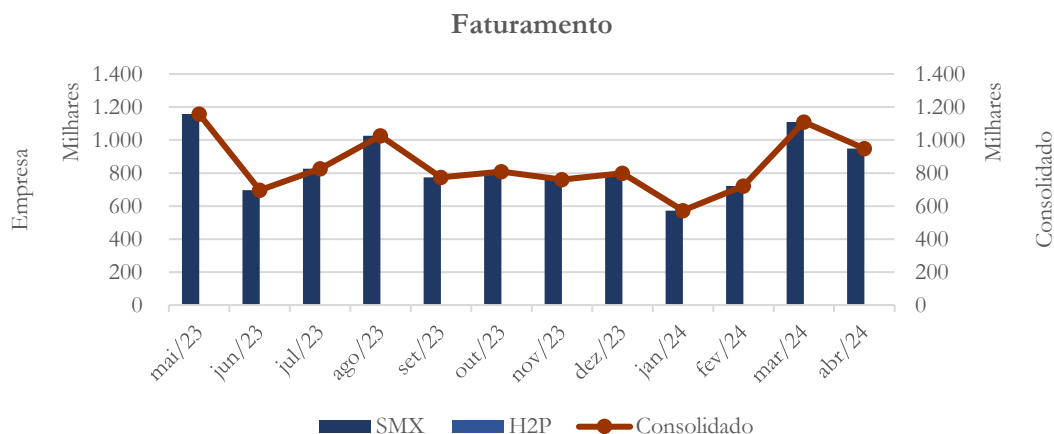
¹⁷ Presente apenas na SMX.

4.2. Demonstração do Resultado do Exercício

A Demonstração do Resultado do Exercício (DRE), como relatório contábil é confeccionada junto com o Balanço Patrimonial e oferece uma síntese econômica das atividades operacionais e não operacionais permitindo visualizar assim se a empresa está gerando lucro ou prejuízo, em um determinado período.

4.2.1. Faturamento

Gráfico 10

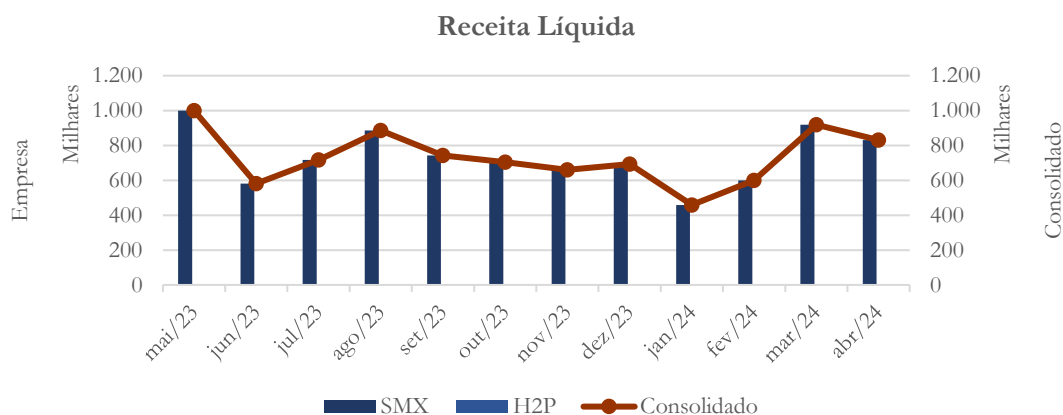


O faturamento¹⁸ passou de R\$ 722,0 mil em fevereiro/2024 para R\$ 1,1 milhões em março/2024 finalizando o mês de abril/2024 no valor de R\$ 948,7 mil.

4.2.2. Receita Líquida

¹⁸ Contabilizado na SMX.

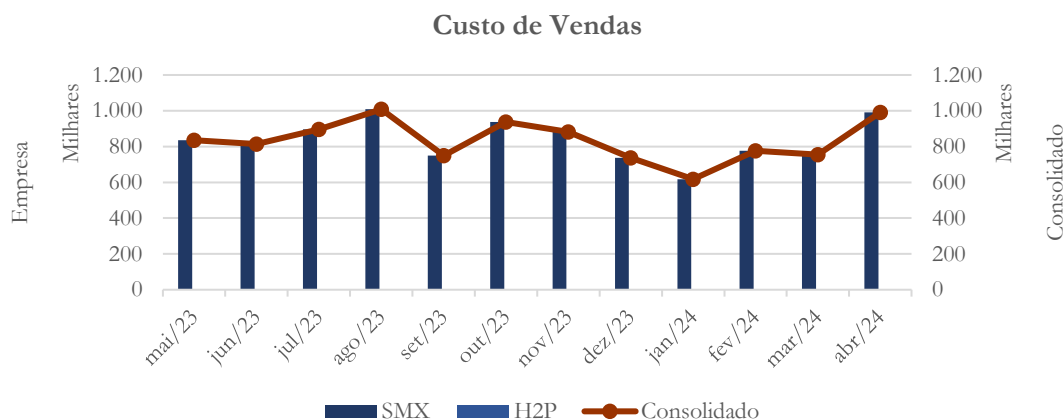
Gráfico 11



A receita líquida¹⁹ passaram de R\$ 599,8 mil em fevereiro/2024 para R\$ 830,3 mil em abril/2024, o que representa um aumento de 38,4% no período.

4.2.3. Custo de Vendas

Gráfico 12

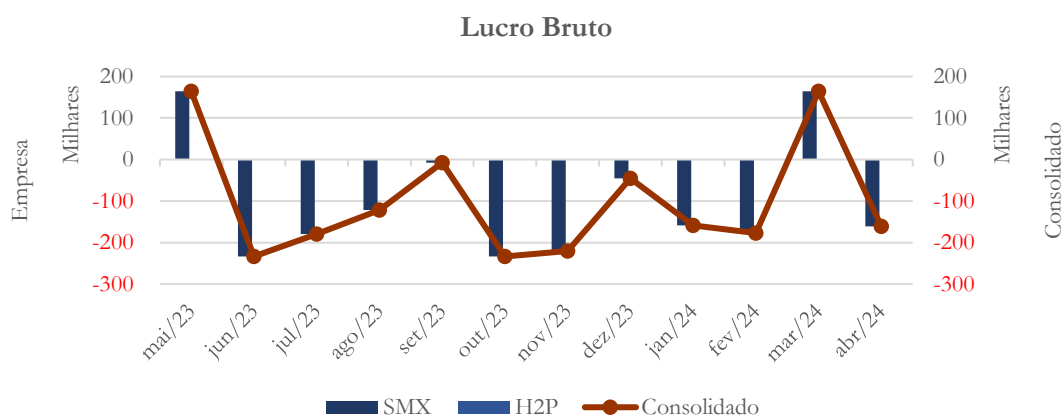


¹⁹ Contabilizado na SMX.

No período de fevereiro/2024 e março/2024, o custo de vendas²⁰ apresentou médio de R\$ 765,8 mil, registrando valor de R\$ 991,0 mil em abril/2024.

4.2.4. Lucro bruto

Gráfico 13



No período de janeiro/2024 a abril/2024, o prejuízo bruto²¹ foi de R\$ 332,4 mil.

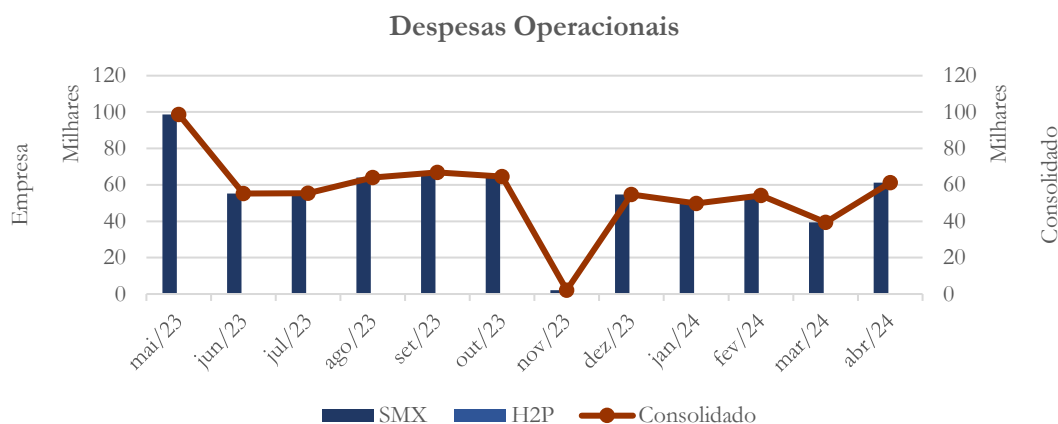
4.2.5. Despesas Operacionais²²

²⁰ Contabilizado apenas na SMX.

²¹ Apurado na SMX.

²² Contabilizadas na SMX.

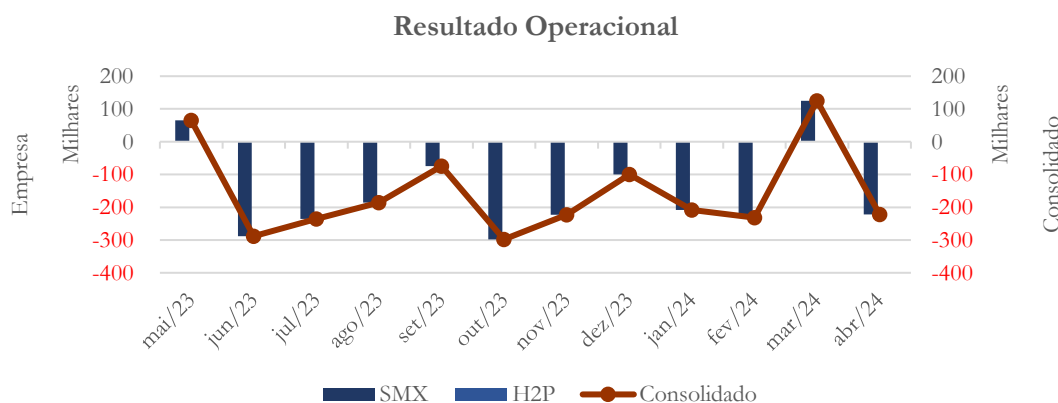
Gráfico 14



As despesas operacionais passaram de R\$ 54,1 mil em fevereiro/2024 para R\$ 61,1 mil em abril/2024, demonstrando aumento de 12,9% no período.

4.2.6. Resultado Operacional (EBITDA)

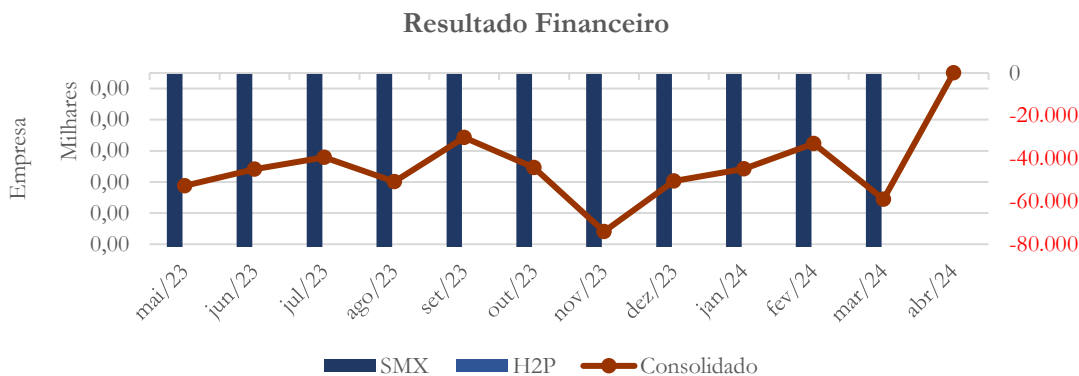
Gráfico 15



Nos primeiros quatro meses do exercício de 2024, o prejuízo operacional foi de R\$ 536,8 mil.

4.2.7. Resultado Financeiro

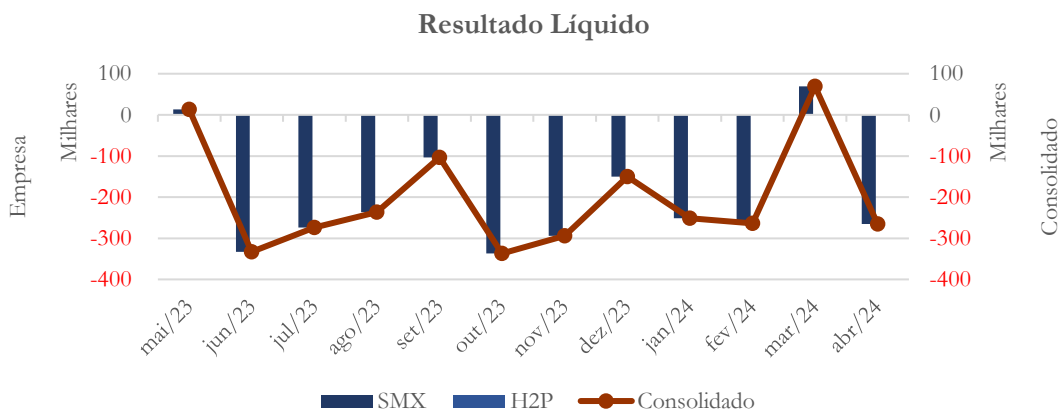
Gráfico 16



As despesas financeiras líquidas somaram R\$ 136,7 mil no exercício de 2024.

4.2.8. Resultado Líquido

Gráfico 17



No período de janeiro/2024 a abril/2024, o prejuízo líquido foi de R\$ 711,3 mil.

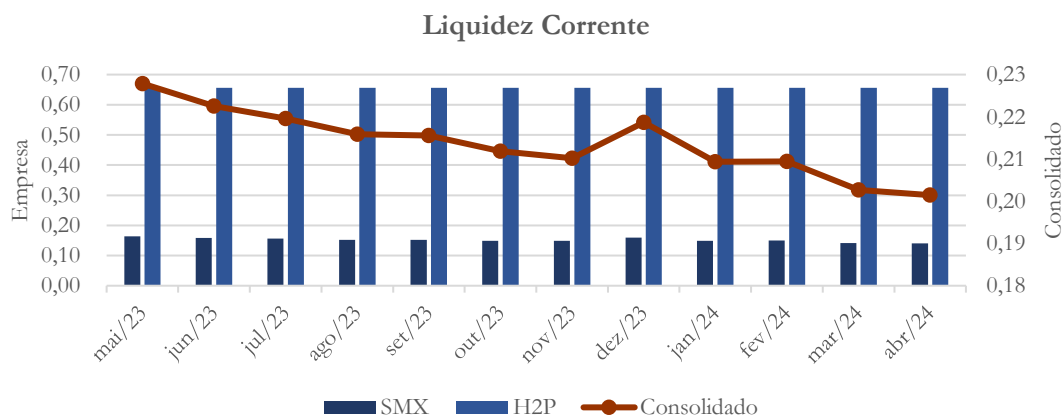
4.3. Índices e Indicadores

Os índices e indicadores são resultados obtidos através da análise contábil da empresa, os quais fornecem informações relevantes a respeito das operações realizadas possibilitando uma melhor avaliação, via fórmulas matemáticas, na averiguação das demonstrações financeiras.

4.3.1. Liquidez Corrente

A liquidez corrente²³ – obtida através da razão entre o ativo circulante e o passivo circulante – tem como objetivo demonstrar se a empresa está cumprindo com as obrigações imediatas, ou seja, àquelas de curto prazo.

Gráfico 18



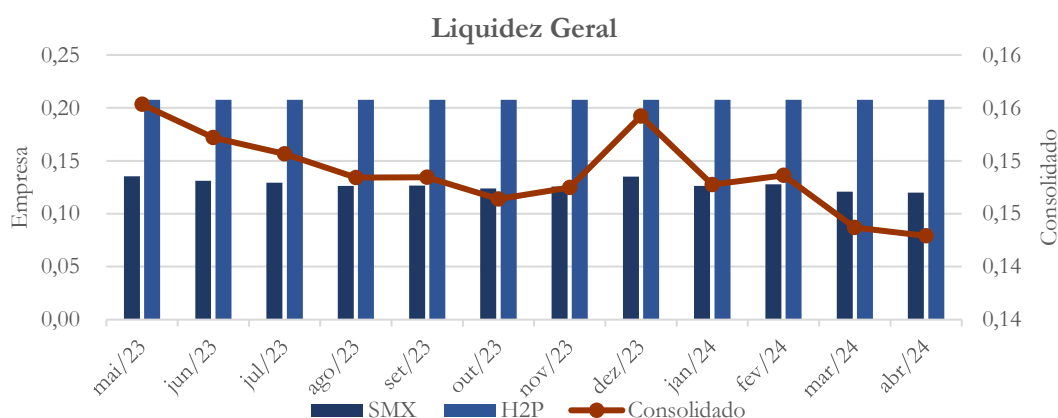
No mês de abril/2024, as recuperandas possuíam R\$ 0,20 para cada R\$ 1,00 de dívida adquirida a curto prazo.

²³ Quanto maior for o índice encontrado, melhor é a situação de liquidez da empresa.

4.3.2. Liquidez Geral

Objetiva comparar a capacidade da empresa a curto e a longo prazo²⁴. Neste sentido, quando o resultado deste for menor que 1, em tese, a empresa estaria com problemas financeiros e, conseqüentemente, apresentaria dificuldades em cumprir suas obrigações.

Gráfico 19



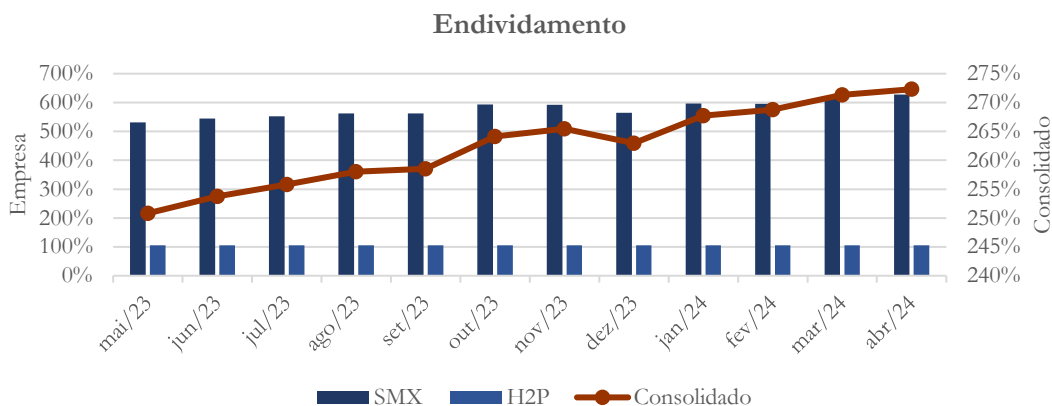
Considerando o curto e o longo prazo verifica-se que o Grupo possuía R\$ 0,14 para cada R\$ 1,00 de dívida adquirida no mês de abril/2024.

4.3.3. Endividamento

O objetivo deste índice é verificar o percentual de capital de terceiros que a empresa utiliza naquele período em análise. Neste sentido, quanto mais elevado for o índice, maior o grau de endividamento no andamento de suas atividades.

²⁴ Calcula-se a liquidez geral através da soma do ativo circulante e realizável a longo prazo dividido pela soma do passivo circulante e não circulante.

Gráfico 20

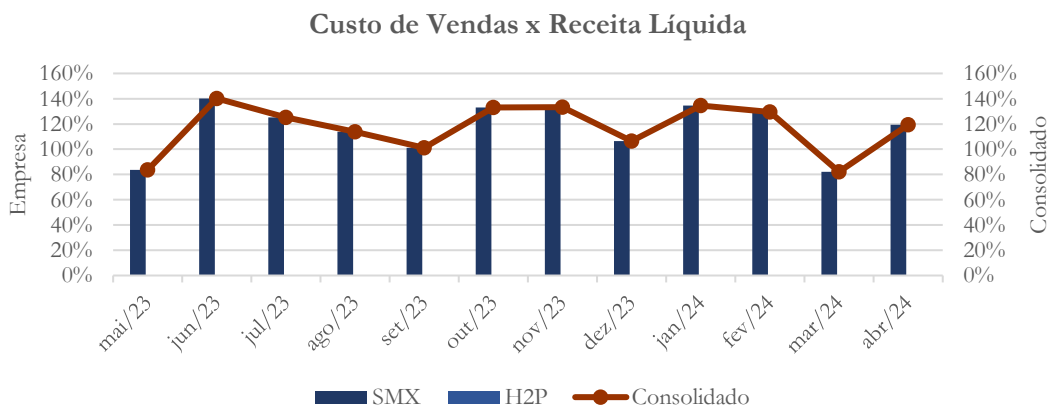


O índice de endividamento demonstra que as recuperandas possuem alta dependência de capital de terceiros para exercer suas operações.

4.3.4. Participação do Custo de Vendas

Mostra a participação do custo de vendas na receita líquida auferida em cada período.

Gráfico 21

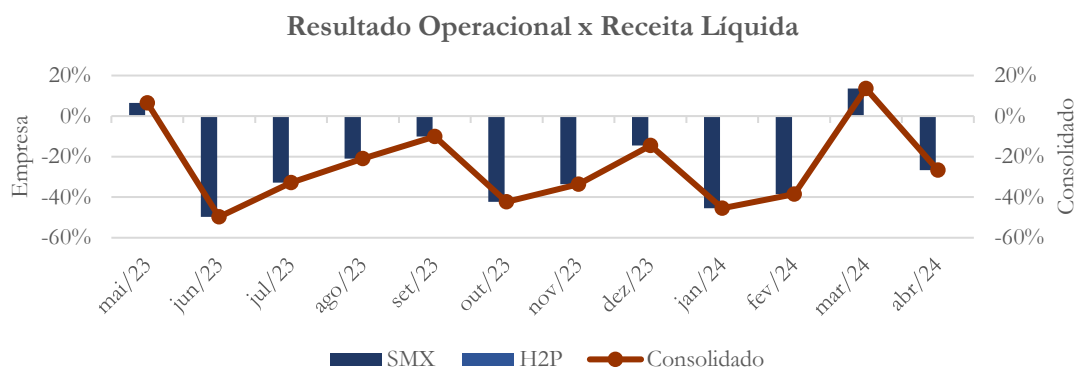


No mês de abril/2024, o custo de vendas representou 119% da receita líquida no mesmo período.

4.3.5. Resultado da operação

O EBITDA (*Earnings before interests, taxes, depreciation and amortizations*) – resultado antes dos juros, impostos, depreciação e amortizações – que mede o resultado da operação. Neste sentido, este nos mostra quanto dinheiro é gerado pelos ativos operacionais.

Gráfico 22

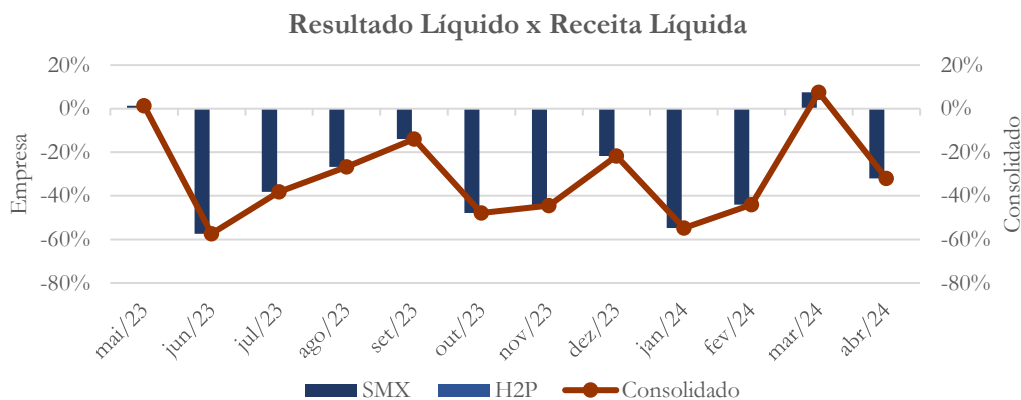


A taxa de retorno operacional foi negativo no mês de abril/2024.

4.3.6. Retorno Líquido

O resultado líquido desconsidera todos os fatores que influenciam o resultado de uma operação, ou seja, depreciação, amortizações, juros pagos e recebidos, receitas e despesas não operacionais, impostos sobre lucro, entre outros – isto é, apresenta o lucro que o ativo realmente oferece à empresa.

Gráfico 23

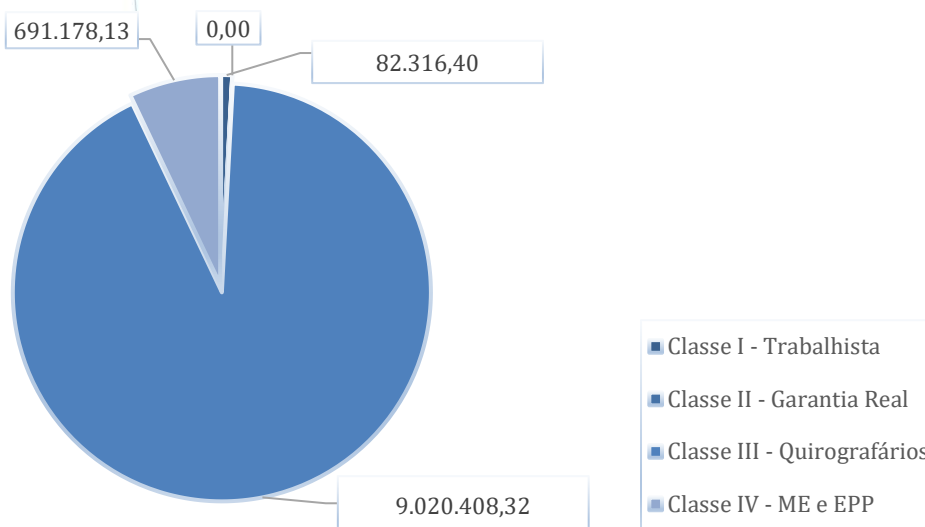


O retorno líquido também foi negativo no mês de abril/2024, conforme o gráfico acima.

5. Passivo concursal

O Grupo possui o seguinte passivo:

Gráfico 24



O gráfico acima representa o passivo concursal, cuja composição encontra-se na tabela abaixo:

Classe de Credores	Quantidade de Credores	Valor do Crédito	Participação
Classe I - Trabalhista	13	82.316,40	0,84%
Classe II - Garantia Real	0	0,00	0,00%
Classe III - Quirografários	146	9.020.408,32	92,10%
Classe IV - ME e EPP	124	691.178,13	7,06%
Total	283	9.793.902,85	100,00%

A Classe I possui 13 credores, os quais representam 0,84% do passivo total, enquanto a Classe III representa 92,10% do valor do crédito concursal e possui 146 credores. Na Classe IV há 124 credores, os quais representam 7,06% do total.

Vale ainda observar que a recuperanda possui passivo classificado como extraconcursal no valor de R\$ 2,27 milhões, com 2 credores.

6. Análise e considerações finais

No período de janeiro/2024 a abril/2024, a SMX registrou receitas líquidas no valor de R\$ 2,8 milhões e custos de vendas no valor de R\$ 3,1 milhões, proporcionando prejuízo bruto da ordem de R\$ 332,4 mil.

Considerando as despesas operacionais no valor de R\$ 204,4 mil e as despesas financeiras que somaram R\$ 136,7 mil, a recuperanda apresentou prejuízo líquido no valor de R\$ 711,3 mil.

No mais, continuaremos acompanhando!

7. Acompanhamento processual

Recuperação Judicial

Processo n. 1005683-49.2018.8.26.0073

2ª Vara do Foro de Avaré

06/12/2018	• Petição inicial
10/12/2018	• Deferimento Pedido de Homologação da RJ
11/02/2019	• Plano de Recuperação Judicial
08/05/2019	• Publicação Edital art. 52 – reeditado
08/05/2019	• Republicação edital art. 52
11/05/2020	• Edital art. 7
11/05/2020	• Edital art. 53
11/09/2020	• Aditivo ao Plano de Recuperação Judicial
05/11/2020	• Assembleia Geral de Credores (1ª convocação, insuficiência de quórum)
19/11/2020	• Assembleia Geral de Credores (2ª convocação, Plano de Recuperação aprovado)
11/12/2020	• Decisão concedendo a recuperação judicial

Para verificação do andamento processual acesse o site: www.r4cempresarial.com.br

8. Anexos



Empresa: SMX SERVIÇOS DE CONCRETAGEM LTDA
 C.N.P.J.: 02.265.616/0001-10
 CONSOLIDADO
 Balanço encerrado em: 29/02/2024

Folha: 0001

BALANÇO PATRIMONIAL

Descrição	Saldo Atual	Descrição	Saldo Atual
ATIVO	4.954.528,49d	PASSIVO	5.218.308,84c
ATIVO CIRCULANTE	3.685.243,24d	PASSIVO CIRCULANTE	24.591.691,23c
DISPONÍVEL	13.871,67d	EMPRÉSTIMOS E FINANCIAMENTOS	7.066.268,85c
BANCOS CONTA MOVIMENTO	6.709,78d	EMPRÉSTIMOS	5.860.248,87c
APLICAÇÕES FINANCEIRAS LIQUIDEZ IMEDIATA	7.161,89d	FINANCIAMENTOS	1.203.423,93c
CLIENTES	1.103.089,35d	TÍTULOS A PAGAR	2.596,05c
DUPLICATAS A RECEBER	2.023.878,96d	FORNECEDORES	1.570.438,82c
CRÉDITOS VENCIDOS E NÃO LIQUIDADOS	920.789,61c	FORNECEDORES	1.570.438,82c
OUTROS CRÉDITOS	2.493.597,51d	OBRIGAÇÕES TRIBUTÁRIAS	1.726.191,58c
TÍTULOS A RECEBER	740.171,46d	IMPOSTOS E CONTRIBUIÇÕES A RECOLHER	1.726.191,58c
ADIANTAMENTOS A FORNECEDORES	1.358.828,66d	OBRIGAÇÕES TRABALHISTAS E PREVIDENCIÁRIAS	2.867.030,08c
TRIBUTOS A RECUPERAR/COMPENSAR	394.597,39d	OBRIGAÇÕES COM O PESSOAL	91.967,27c
ESTOQUE	74.684,71d	ENCARGOS TRABALHISTAS	2.600.301,67c
MERCADORIAS, PRODUTOS E INSUMOS	74.684,71d	PROVISÕES	174.761,14c
ATIVO NÃO-CIRCULANTE	1.269.285,25d	OUTRAS OBRIGAÇÕES	11.361.761,90c
OUTROS CRÉDITOS	65.205,50d	ANTECIPAÇÕES	359.325,84c
DEPÓSITOS JUDICIAIS	65.205,50d	CONTAS A PAGAR	11.002.436,06c
INVESTIMENTOS	19.079,50d	PASSIVO NÃO-CIRCULANTE	4.891.142,57c
OUTROS INVESTIMENTOS PERMANENTES	19.079,50d	PASSIVO EXIGÍVEL A LONGO PRAZO	4.891.142,57c
IMOBILIZADO	1.183.690,35d	EMPRÉSTIMOS	2.781.048,89c
IMÓVEIS	812.074,33d	FINANCIAMENTOS	764.869,49c
MÓVEIS E UTENSÍLIOS	146.909,68d	OBRIGAÇÕES PREVIDENCIÁRIAS E TRIBUTÁRIAS	1.329.649,09c
MÁQUINAS, EQUIPAMENTOS E FERRAMENTAS	461.395,52d	TÍTULOS A PAGAR	15.575,10c
VEÍCULOS	10.357.696,97d	PATRIMÔNIO LÍQUIDO	24.264.524,96d
OUTRAS IMOBILIZACOES	2.200.703,10d	CAPITAL SOCIAL	2.547.308,00c
(-) DEPRECIAÇÕES E AMORTIZAÇÕES ACUMULADAS	12.795.089,25c	CAPITAL SUBSCRITO	2.547.308,00c
INTANGÍVEL	1.309,90d	RESERVAS	771.595,27c
MARCAS, DIREITOS E PATENTES	1.309,90d	RESERVAS DE LUCROS	771.595,27c
		LUCROS OU PREJUÍZOS ACUMULADOS	27.583.428,23d
		LUCROS OU PREJUÍZOS ACUMULADOS	27.583.428,23d

Empresa: SMX SERVIÇOS DE CONCRETAGEM LTDA
 C.N.P.J.: 02.265.616/0001-10
 CONSOLIDADO
 Balanço encerrado em: 29/02/2024

Folha: 0002

DEMONSTRAÇÃO DO RESULTADO

Descrição	Saldo Atual	Descrição	Saldo Atual
CONTAS DE RESULTADOS - CUSTOS E DESPESAS	864.003,69d	CONTAS DE RESULTADO - RECEITAS	600.223,34c
CUSTOS	776.898,33d	RECEITAS OPERACIONAIS	600.223,34c
CUSTOS DIRETOS DA PRESTAÇÃO DE SERVIÇOS	776.898,33d	RECEITA BRUTA DE VENDAS E SERVIÇOS	722.066,90c
MÃO-DE-OBRA DIRETA	115.860,88d	RECEITA DE PRESTAÇÃO DE SERVIÇOS	722.066,90c
MATERIAL UTILIZADO NA PRESTAÇÃO DE SERVIÇOS	394.951,21d	(-) DEDUÇÕES DA RECEITA BRUTA	122.270,76d
OUTROS CUSTOS DA PRESTAÇÃO DE SERVIÇOS	266.086,24d	(-) IMPOSTOS SOBRE VENDAS E SERVIÇOS	122.270,76d
DESPESAS OPERACIONAIS	87.105,36d	RECEITAS FINANCEIRAS	0,26c
DESPESAS COM VENDAS	7.709,55d	JUROS E DESCONTOS	0,26c
DESPESAS COM VIAGENS E REPRESENTAÇÕES	7.709,55d	RECUPERAÇÃO DE DESPESAS	426,94c
DESPESAS ADMINISTRATIVAS	79.395,81d	RECUPERAÇÕES	426,94c
DESPESAS COM PESSOAL	9.975,11d		
IMPOSTOS, TAXAS E CONTRIBUIÇÕES	0,27d		
DESPESAS GERAIS	36.469,92d		
	32.950,51d		



HELIO CRUZ PIMENTEL NETO
 SOCIO ADMINISTRADOR
 CPF: 297.527.278-24



ALBERTO ZANATA GODINHO LOPES
 CRC No: 1SP304755/O-7
 CPF: 355.744.408-22

BALANCETE

Código	Classificação	Descrição da conta	Saldo Anterior	Débito	Crédito	Saldo Atual
1	1	ATIVO	9.870.098,78D	0,00	0,00	9.870.098,78D
2	1.1	ATIVO CIRCULANTE	2.152.562,11D	0,00	0,00	2.152.562,11D
12	1.1.2	CLIENTES	2.152.562,11D	0,00	0,00	2.152.562,11D
13	1.1.2.01	DUPLICATAS A RECEBER	2.152.562,11D	0,00	0,00	2.152.562,11D
10000	1.1.2.01.000001	CLIENTES	2.152.562,11D	0,00	0,00	2.152.562,11D
501	1.2	ATIVO NÃO-CIRCULANTE	7.717.536,67D	0,00	0,00	7.717.536,67D
88	1.2.3	INVESTIMENTOS	217.536,67D	0,00	0,00	217.536,67D
89	1.2.3.01	CONTROLADAS E COLIGADAS - EQUIV. PATRIM.	217.536,67D	0,00	0,00	217.536,67D
1000	1.2.3.01.000006	CONTROLADA SERMIX - VALOR PATRIMONIAL	217.536,67D	0,00	0,00	217.536,67D
111	1.2.4	IMOBILIZADO	7.500.000,00D	0,00	0,00	7.500.000,00D
112	1.2.4.01	IMÓVEIS	7.500.000,00D	0,00	0,00	7.500.000,00D
113	1.2.4.01.000001	TERRENOS	7.500.000,00D	0,00	0,00	7.500.000,00D
149	2	PASSIVO	9.870.098,78C	0,00	0,00	9.870.098,78C
150	2.1	PASSIVO CIRCULANTE	3.280.192,14C	0,00	0,00	3.280.192,14C
164	2.1.3	FORNECEDORES	1.216.666,67C	0,00	0,00	1.216.666,67C
165	2.1.3.01	FORNECEDORES	1.216.666,67C	0,00	0,00	1.216.666,67C
10001	2.1.3.01.000001	FORNECEDORES	1.216.666,67C	0,00	0,00	1.216.666,67C
200	2.1.6	OUTRAS OBRIGAÇÕES	2.063.525,47C	0,00	0,00	2.063.525,47C
201	2.1.6.01	ANTECIPAÇÕES	1.929.785,70C	0,00	0,00	1.929.785,70C
1002	2.1.6.01.000003	RECEITA DIFERIDA	1.929.785,70C	0,00	0,00	1.929.785,70C
202	2.1.6.02	CONTAS A PAGAR	133.739,77C	0,00	0,00	133.739,77C
1001	2.1.6.02.000007	OUTRAS CONTAS A PAGAR	133.739,77C	0,00	0,00	133.739,77C
503	2.2	PASSIVO NÃO-CIRCULANTE	7.080.869,97C	0,00	0,00	7.080.869,97C
217	2.2.1	PASSIVO EXIGÍVEL A LONGO PRAZO	7.080.869,97C	0,00	0,00	7.080.869,97C
226	2.2.1.06	OUTROS DÉBITOS COM SÓCIOS, ADM, PESSOAS	1.323.968,33C	0,00	0,00	1.323.968,33C
1004	2.2.1.06.000001	EMPRÉSTIMOS COM PARTES	423.968,33C	0,00	0,00	423.968,33C
1005	2.2.1.06.000002	EMPRÉSTIMO DE SÓCIOS	900.000,00C	0,00	0,00	900.000,00C
224	2.2.1.10	TÍTULOS A PAGAR	5.756.901,64C	0,00	0,00	5.756.901,64C
1003	2.2.1.10.000001	CONTAS A PAGAR	5.756.901,64C	0,00	0,00	5.756.901,64C
242	2.3	PATRIMÔNIO LÍQUIDO	490.963,33D	0,00	0,00	490.963,33D
243	2.3.1	CAPITAL SOCIAL	452.000,00C	0,00	0,00	452.000,00C
244	2.3.1.01	CAPITAL SUBSCRITO	452.000,00C	0,00	0,00	452.000,00C
245	2.3.1.01.000001	CAPITAL SOCIAL	452.000,00C	0,00	0,00	452.000,00C
264	2.3.3	LUCROS OU PREJUÍZOS ACUMULADOS	942.963,33D	0,00	0,00	942.963,33D
265	2.3.3.01	LUCROS OU PREJUÍZOS ACUMULADOS	942.963,33D	0,00	0,00	942.963,33D
267	2.3.3.01.000002	(-) PREJUÍZOS ACUMULADOS	942.963,33D	0,00	0,00	942.963,33D

RESUMO DO BALANCETE

ATIVO	9.870.098,78D	0,00	0,00	9.870.098,78D
PASSIVO	9.870.098,78C	0,00	0,00	9.870.098,78C
PATRIMÔNIO LÍQUIDO	490.963,33D	0,00	0,00	490.963,33D
CONTAS DE RESULTADO - RECEITAS	0,00	0,00	0,00	0,00
CONTAS DE RESULTADOS - CUSTOS E DESPESAS	0,00	0,00	0,00	0,00
CONTAS DE APURAÇÃO	0,00	0,00	0,00	0,00
CONTAS DEVEDORAS	9.870.098,78D	0,00	0,00	9.870.098,78D
CONTAS CREDORAS	9.379.135,45C	0,00	0,00	9.379.135,45C
RESULTADO DO MES	0,00	0,00	0,00	0,00
RESULTADO DO EXERCÍCIO	0,00	0,00	0,00	0,00

HELIO CRUZ PIMENTEL NETO
EMPRESARIO
CPF:297.527.278-24

ALBERTO ZANATA GODINHO LOPES
CONTADOR
CRC 1SP304755/O-7

Empresa: SMX SERVIÇOS DE CONCRETAGEM LTDA
 C.N.P.J.: 02.265.616/0001-10
 CONSOLIDADO
 Balanço encerrado em: 31/03/2024

Folha: 0001

BALANÇO PATRIMONIAL

Descrição	Saldo Atual	Descrição	Saldo Atual
ATIVO	4.692.886,64d	PASSIVO	4.887.844,23c
ATIVO CIRCULANTE	3.433.099,16d	PASSIVO CIRCULANTE	24.273.343,01c
DISPONÍVEL	16.171,93d	EMPRÉSTIMOS E FINANCIAMENTOS	7.205.733,95c
BANCOS CONTA MOVIMENTO	4.620,51d	EMPRÉSTIMOS	5.999.713,97c
APLICAÇÕES FINANCEIRAS LIQUIDEZ IMEDIATA	11.551,42d	FINANCIAMENTOS	1.203.423,93c
CLIENTES	1.161.155,21d	TÍTULOS A PAGAR	2.596,05c
DUPLICATAS A RECEBER	2.081.944,82d	FORNECEDORES	2.067.523,84c
CRÉDITOS VENCIDOS E NÃO LIQUIDADOS	920.789,61c	FORNECEDORES	2.067.523,84c
OUTROS CRÉDITOS	2.178.107,42d	OBRIGAÇÕES TRIBUTÁRIAS	1.826.414,83c
TÍTULOS A RECEBER	740.171,46d	IMPOSTOS E CONTRIBUIÇÕES A RECOLHER	1.826.414,83c
ADIANTAMENTOS A FORNECEDORES	1.043.338,57d	OBRIGAÇÕES TRABALHISTAS E PREVIDENCIÁRIAS	2.901.528,04c
TRIBUTOS A RECUPERAR/COMPENSAR	394.597,39d	OBRIGAÇÕES COM O PESSOAL	89.233,45c
ESTOQUE	77.664,60d	ENCARGOS TRABALHISTAS	2.628.814,45c
MERCADORIAS, PRODUTOS E INSUMOS	77.664,60d	PROVISÕES	183.480,14c
ATIVO NÃO-CIRCULANTE	1.259.787,48d	OUTRAS OBRIGAÇÕES	10.272.142,35c
OUTROS CRÉDITOS	73.348,76d	ANTECIPAÇÕES	398.085,74c
DEPÓSITOS JUDICIAIS	73.348,76d	CONTAS A PAGAR	9.874.056,61c
INVESTIMENTOS	19.079,50d	PASSIVO NÃO-CIRCULANTE	4.879.026,18c
OUTROS INVESTIMENTOS PERMANENTES	19.079,50d	PASSIVO EXIGÍVEL A LONGO PRAZO	4.879.026,18c
IMOBILIZADO	1.166.049,32d	EMPRÉSTIMOS	2.770.707,50c
IMÓVEIS	812.074,33d	FINANCIAMENTOS	763.094,49c
MÓVEIS E UTENSÍLIOS	146.909,68d	OBRIGAÇÕES PREVIDENCIÁRIAS E TRIBUTÁRIAS	1.329.649,09c
MÁQUINAS, EQUIPAMENTOS E FERRAMENTAS	461.395,52d	TÍTULOS A PAGAR	15.575,10c
VEÍCULOS	10.357.696,97d	PATRIMÔNIO LÍQUIDO	24.264.524,96d
OUTRAS IMOBILIZACOES	2.200.703,10d	CAPITAL SOCIAL	2.547.308,00c
(-) DEPRECIAÇÕES E AMORTIZAÇÕES ACUMULADAS	12.812.730,28c	CAPITAL SUBSCRITO	2.547.308,00c
INTANGÍVEL	1.309,90d	RESERVAS	771.595,27c
MARCAS, DIREITOS E PATENTES	1.309,90d	RESERVAS DE LUCROS	771.595,27c
		LUCROS OU PREJUÍZOS ACUMULADOS	27.583.428,23d
		LUCROS OU PREJUÍZOS ACUMULADOS	27.583.428,23d

DEMONSTRAÇÃO DO RESULTADO

Descrição	Saldo Atual	Descrição	Saldo Atual
CONTAS DE RESULTADOS - CUSTOS E DESPESAS	1.717.420,93d	CONTAS DE RESULTADO - RECEITAS	1.522.463,34c
CUSTOS	1.531.839,71d	RECEITAS OPERACIONAIS	1.522.463,34c
CUSTOS DIRETOS DE PRODUÇÃO	19,06d	RECEITA BRUTA DE VENDAS E SERVIÇOS	1.830.990,26c
MÃO-DE-OBRA DIRETA	19,06d	RECEITA DE PRESTAÇÃO DE SERVIÇOS	1.830.990,26c
CUSTOS DIRETOS DA PRESTAÇÃO DE SERVIÇOS	1.531.820,65d	(-) DEDUÇÕES DA RECEITA BRUTA	312.198,38d
MÃO-DE-OBRA DIRETA	241.685,23d	(-) IMPOSTOS SOBRE VENDAS E SERVIÇOS	312.198,38d
MATERIAL UTILIZADO NA PRESTAÇÃO DE SERVIÇOS	936.237,69d	RECEITAS FINANCEIRAS	0,26c
OUTROS CUSTOS DA PRESTAÇÃO DE SERVIÇOS	353.897,73d	JUROS E DESCONTOS	0,26c
DESPESAS OPERACIONAIS	185.581,22d	RECUPERAÇÃO DE DESPESAS	3.671,20c
DESPESAS COM VENDAS	7.709,55d	RECUPERAÇÕES	3.671,20c
DESPESAS COM VIAGENS E REPRESENTAÇÕES	7.709,55d		
DESPESAS ADMINISTRATIVAS	177.871,67d		
DESPESAS COM PESSOAL	20.115,41d		
IMPOSTOS, TAXAS E CONTRIBUIÇÕES	0,27d		
DESPESAS GERAIS	65.783,13d		
DESPESAS FINANCEIRAS	91.972,86d		



HELIO CRUZ PIMENTEL NETO
 SOCIO ADMINISTRADOR
 CPF: 297.527.278-24



ALBERTO ZANATA GODINHO LOPES
 CRC No: 1SP304755/O-7
 CPF: 355.744.408-22

BALANCETE

Código	Classificação	Descrição da conta	Saldo Anterior	Débito	Crédito	Saldo Atual
1	1	ATIVO	9.870.098,78D	0,00	0,00	9.870.098,78D
2	1.1	ATIVO CIRCULANTE	2.152.562,11D	0,00	0,00	2.152.562,11D
12	1.1.2	CLIENTES	2.152.562,11D	0,00	0,00	2.152.562,11D
13	1.1.2.01	DUPLICATAS A RECEBER	2.152.562,11D	0,00	0,00	2.152.562,11D
10000	1.1.2.01.000001	CLIENTES	2.152.562,11D	0,00	0,00	2.152.562,11D
501	1.2	ATIVO NÃO-CIRCULANTE	7.717.536,67D	0,00	0,00	7.717.536,67D
88	1.2.3	INVESTIMENTOS	217.536,67D	0,00	0,00	217.536,67D
89	1.2.3.01	CONTROLADAS E COLIGADAS - EQUIV. PATRIM.	217.536,67D	0,00	0,00	217.536,67D
1000	1.2.3.01.000006	CONTROLADA SERMIX - VALOR PATRIMONIAL	217.536,67D	0,00	0,00	217.536,67D
111	1.2.4	IMOBILIZADO	7.500.000,00D	0,00	0,00	7.500.000,00D
112	1.2.4.01	IMÓVEIS	7.500.000,00D	0,00	0,00	7.500.000,00D
113	1.2.4.01.000001	TERRENOS	7.500.000,00D	0,00	0,00	7.500.000,00D
149	2	PASSIVO	9.870.098,78C	0,00	0,00	9.870.098,78C
150	2.1	PASSIVO CIRCULANTE	3.280.192,14C	0,00	0,00	3.280.192,14C
164	2.1.3	FORNECEDORES	1.216.666,67C	0,00	0,00	1.216.666,67C
165	2.1.3.01	FORNECEDORES	1.216.666,67C	0,00	0,00	1.216.666,67C
10001	2.1.3.01.000001	FORNECEDORES	1.216.666,67C	0,00	0,00	1.216.666,67C
200	2.1.6	OUTRAS OBRIGAÇÕES	2.063.525,47C	0,00	0,00	2.063.525,47C
201	2.1.6.01	ANTECIPAÇÕES	1.929.785,70C	0,00	0,00	1.929.785,70C
1002	2.1.6.01.000003	RECEITA DIFERIDA	1.929.785,70C	0,00	0,00	1.929.785,70C
202	2.1.6.02	CONTAS A PAGAR	133.739,77C	0,00	0,00	133.739,77C
1001	2.1.6.02.000007	OUTRAS CONTAS A PAGAR	133.739,77C	0,00	0,00	133.739,77C
503	2.2	PASSIVO NÃO-CIRCULANTE	7.080.869,97C	0,00	0,00	7.080.869,97C
217	2.2.1	PASSIVO EXIGÍVEL A LONGO PRAZO	7.080.869,97C	0,00	0,00	7.080.869,97C
226	2.2.1.06	OUTROS DÉBITOS COM SÓCIOS, ADM, PESSOAS	1.323.968,33C	0,00	0,00	1.323.968,33C
1004	2.2.1.06.000001	EMPRÉSTIMOS COM PARTES	423.968,33C	0,00	0,00	423.968,33C
1005	2.2.1.06.000002	EMPRÉSTIMO DE SÓCIOS	900.000,00C	0,00	0,00	900.000,00C
224	2.2.1.10	TÍTULOS A PAGAR	5.756.901,64C	0,00	0,00	5.756.901,64C
1003	2.2.1.10.000001	CONTAS A PAGAR	5.756.901,64C	0,00	0,00	5.756.901,64C
242	2.3	PATRIMÔNIO LÍQUIDO	490.963,33D	0,00	0,00	490.963,33D
243	2.3.1	CAPITAL SOCIAL	452.000,00C	0,00	0,00	452.000,00C
244	2.3.1.01	CAPITAL SUBSCRITO	452.000,00C	0,00	0,00	452.000,00C
245	2.3.1.01.000001	CAPITAL SOCIAL	452.000,00C	0,00	0,00	452.000,00C
264	2.3.3	LUCROS OU PREJUÍZOS ACUMULADOS	942.963,33D	0,00	0,00	942.963,33D
265	2.3.3.01	LUCROS OU PREJUÍZOS ACUMULADOS	942.963,33D	0,00	0,00	942.963,33D
267	2.3.3.01.000002	(-) PREJUÍZOS ACUMULADOS	942.963,33D	0,00	0,00	942.963,33D

RESUMO DO BALANCETE

ATIVO	9.870.098,78D	0,00	0,00	9.870.098,78D
PASSIVO	9.870.098,78C	0,00	0,00	9.870.098,78C
PATRIMÔNIO LÍQUIDO	490.963,33D	0,00	0,00	490.963,33D
CONTAS DE RESULTADO - RECEITAS	0,00	0,00	0,00	0,00
CONTAS DE RESULTADOS - CUSTOS E DESPESAS	0,00	0,00	0,00	0,00
CONTAS DE APURAÇÃO	0,00	0,00	0,00	0,00
CONTAS DEVEDORAS	9.870.098,78D	0,00	0,00	9.870.098,78D
CONTAS CREDORAS	9.379.135,45C	0,00	0,00	9.379.135,45C
RESULTADO DO MES	0,00	0,00	0,00	0,00
RESULTADO DO EXERCÍCIO	0,00	0,00	0,00	0,00

HELIO CRUZ PIMENTEL NETO
EMPRESARIO
CPF:297.527.278-24

ALBERTO ZANATA GODINHO LOPES
CONTADOR
CRC 1SP304755/O-7

Empresa: SMX SERVIÇOS DE CONCRETAGEM LTDA
 C.N.P.J.: 02.265.616/0001-10
 CONSOLIDADO
 Balanço encerrado em: 30/04/2024

Folha: 0001

BALANÇO PATRIMONIAL

Descrição	Saldo Atual	Descrição	Saldo Atual
ATIVO	4.646.307,81d	PASSIVO	4.903.014,45c
ATIVO CIRCULANTE	3.403.728,28d	PASSIVO CIRCULANTE	24.300.542,74c
DISPONÍVEL	17.194,69d	EMPRÉSTIMOS E FINANCIAMENTOS	6.946.816,24c
BANCOS CONTA MOVIMENTO	5.643,83d	EMPRÉSTIMOS	5.740.796,26c
APLICAÇÕES FINANCEIRAS LIQUIDEZ IMEDIATA	11.550,86d	FINANCIAMENTOS	1.203.423,93c
CLIENTES	1.085.883,79d	TÍTULOS A PAGAR	2.596,05c
DUPLICATAS A RECEBER	2.006.673,40d	FORNECEDORES	1.583.229,13c
CRÉDITOS VENCIDOS E NÃO LIQUIDADOS	920.789,61c	FORNECEDORES	1.583.229,13c
OUTROS CRÉDITOS	2.221.388,11d	OBRIGAÇÕES TRIBUTÁRIAS	1.844.825,44c
TÍTULOS A RECEBER	740.171,46d	IMPOSTOS E CONTRIBUIÇÕES A RECOLHER	1.844.825,44c
ADIANTAMENTOS A FORNECEDORES	1.086.619,26d	OBRIGAÇÕES TRABALHISTAS E PREVIDENCIÁRIAS	2.925.463,63c
TRIBUTOS A RECUPERAR/COMPENSAR	394.597,39d	OBRIGAÇÕES COM O PESSOAL	79.099,16c
ESTOQUE	79.261,69d	ENCARGOS TRABALHISTAS	2.655.252,64c
MERCADORIAS, PRODUTOS E INSUMOS	79.261,69d	PROVISÕES	191.111,83c
ATIVO NÃO-CIRCULANTE	1.242.579,53d	OUTRAS OBRIGAÇÕES	11.000.208,30c
OUTROS CRÉDITOS	73.748,99d	ANTECIPAÇÕES	353.301,13c
DEPÓSITOS JUDICIAIS	73.748,99d	CONTAS A PAGAR	10.646.907,17c
INVESTIMENTOS	19.079,50d	PASSIVO NÃO-CIRCULANTE	4.866.996,67c
OUTROS INVESTIMENTOS PERMANENTES	19.079,50d	PASSIVO EXIGÍVEL A LONGO PRAZO	4.866.996,67c
IMOBILIZADO	1.148.441,14d	EMPRÉSTIMOS	2.760.452,99c
IMÓVEIS	812.074,33d	FINANCIAMENTOS	761.319,49c
MÓVEIS E UTENSÍLIOS	146.909,68d	OBRIGAÇÕES PREVIDENCIÁRIAS E TRIBUTÁRIAS	1.329.649,09c
MÁQUINAS, EQUIPAMENTOS E FERRAMENTAS	461.395,52d	TÍTULOS A PAGAR	15.575,10c
VEÍCULOS	10.357.696,97d	PATRIMÔNIO LÍQUIDO	24.264.524,96d
OUTRAS IMOBILIZACOES	2.200.703,10d	CAPITAL SOCIAL	2.547.308,00c
(-) DEPRECIACIONES E AMORTIZACIONES ACUMULADAS	12.830.338,46c	CAPITAL SUBSCRITO	2.547.308,00c
INTANGÍVEL	1.309,90d	RESERVAS	771.595,27c
MARCAS, DIREITOS E PATENTES	1.309,90d	RESERVAS DE LUCROS	771.595,27c
		LUCROS OU PREJUÍZOS ACUMULADOS	27.583.428,23d
		LUCROS OU PREJUÍZOS ACUMULADOS	27.583.428,23d

AVARE, 06 de Junho de 2024

Empresa: SMX SERVIÇOS DE CONCRETAGEM LTDA

C.N.P.J.: 02.265.616/0001-10

CONSOLIDADO

Balanco encerrado em: 30/04/2024

Folha: 0002

DEMONSTRAÇÃO DO RESULTADO

Descrição	Saldo Atual
CONTAS DE RESULTADOS - CUSTOS E DESPESAS	2.813.634,88d
CUSTOS	2.519.750,89d
CUSTOS DIRETOS DA PRESTAÇÃO DE SERVIÇOS	2.519.750,89d
MÃO-DE-OBRA DIRETA	367.461,09d
MATERIAL UTILIZADO NA PRESTAÇÃO DE SERVIÇOS	1.541.849,29d
OUTROS CUSTOS DA PRESTAÇÃO DE SERVIÇOS	610.440,51d
DESPESAS OPERACIONAIS	293.883,99d
DESPESAS COM VENDAS	37.910,72d
DESPESAS COM VIAGENS E REPRESENTAÇÕES	37.910,72d
DESPESAS ADMINISTRATIVAS	255.973,27d
DESPESAS COM PESSOAL	30.447,44d
IMPOSTOS, TAXAS E CONTRIBUIÇÕES	1,49d
DESPESAS GERAIS	89.700,71d
DESPESAS FINANCEIRAS	135.823,63d

Descrição	Saldo Atual
CONTAS DE RESULTADO - RECEITAS	2.556.928,24c
RECEITAS OPERACIONAIS	2.556.928,24c
RECEITA BRUTA DE VENDAS E SERVIÇOS	2.993.770,13c
RECEITA DE PRESTAÇÃO DE SERVIÇOS	2.993.770,13c
(-) DEDUÇÕES DA RECEITA BRUTA	440.713,35d
(-) IMPOSTOS SOBRE VENDAS E SERVIÇOS	440.713,35d
RECEITAS FINANCEIRAS	0,26c
JUROS E DESCONTOS	0,26c
RECUPERAÇÃO DE DESPESAS	3.871,20c
RECUPERAÇÕES	3.871,20c

AVARE, 06 de Junho de 2024



HELIO CRUZ PIMENTEL NETO
 SOCIO ADMINISTRADOR
 CPF: 297.527.278-24



ALBERTO ZANATA GODINHO LOPES
 CRC No: 1SP304755/O-7
 CPF: 355.744.408-22

BALANCETE

Código	Classificação	Descrição da conta	Saldo Anterior	Débito	Crédito	Saldo Atual
1	1	ATIVO	9.870.098,78D	0,00	0,00	9.870.098,78D
2	1.1	ATIVO CIRCULANTE	2.152.562,11D	0,00	0,00	2.152.562,11D
12	1.1.2	CLIENTES	2.152.562,11D	0,00	0,00	2.152.562,11D
13	1.1.2.01	DUPLICATAS A RECEBER	2.152.562,11D	0,00	0,00	2.152.562,11D
10000	1.1.2.01.000001	CLIENTES	2.152.562,11D	0,00	0,00	2.152.562,11D
501	1.2	ATIVO NÃO-CIRCULANTE	7.717.536,67D	0,00	0,00	7.717.536,67D
88	1.2.3	INVESTIMENTOS	217.536,67D	0,00	0,00	217.536,67D
89	1.2.3.01	CONTROLADAS E COLIGADAS - EQUIV. PATRIM.	217.536,67D	0,00	0,00	217.536,67D
1000	1.2.3.01.000006	CONTROLADA SERMIX - VALOR PATRIMONIAL	217.536,67D	0,00	0,00	217.536,67D
111	1.2.4	IMOBILIZADO	7.500.000,00D	0,00	0,00	7.500.000,00D
112	1.2.4.01	IMÓVEIS	7.500.000,00D	0,00	0,00	7.500.000,00D
113	1.2.4.01.000001	TERRENOS	7.500.000,00D	0,00	0,00	7.500.000,00D
149	2	PASSIVO	9.870.098,78C	0,00	0,00	9.870.098,78C
150	2.1	PASSIVO CIRCULANTE	3.280.192,14C	0,00	0,00	3.280.192,14C
164	2.1.3	FORNECEDORES	1.216.666,67C	0,00	0,00	1.216.666,67C
165	2.1.3.01	FORNECEDORES	1.216.666,67C	0,00	0,00	1.216.666,67C
10001	2.1.3.01.000001	FORNECEDORES	1.216.666,67C	0,00	0,00	1.216.666,67C
200	2.1.6	OUTRAS OBRIGAÇÕES	2.063.525,47C	0,00	0,00	2.063.525,47C
201	2.1.6.01	ANTECIPAÇÕES	1.929.785,70C	0,00	0,00	1.929.785,70C
1002	2.1.6.01.000003	RECEITA DIFERIDA	1.929.785,70C	0,00	0,00	1.929.785,70C
202	2.1.6.02	CONTAS A PAGAR	133.739,77C	0,00	0,00	133.739,77C
1001	2.1.6.02.000007	OUTRAS CONTAS A PAGAR	133.739,77C	0,00	0,00	133.739,77C
503	2.2	PASSIVO NÃO-CIRCULANTE	7.080.869,97C	0,00	0,00	7.080.869,97C
217	2.2.1	PASSIVO EXIGÍVEL A LONGO PRAZO	7.080.869,97C	0,00	0,00	7.080.869,97C
226	2.2.1.06	OUTROS DÉBITOS COM SÓCIOS, ADM, PESSOAS	1.323.968,33C	0,00	0,00	1.323.968,33C
1004	2.2.1.06.000001	EMPRÉSTIMOS COM PARTES	423.968,33C	0,00	0,00	423.968,33C
1005	2.2.1.06.000002	EMPRÉSTIMO DE SÓCIOS	900.000,00C	0,00	0,00	900.000,00C
224	2.2.1.10	TÍTULOS A PAGAR	5.756.901,64C	0,00	0,00	5.756.901,64C
1003	2.2.1.10.000001	CONTAS A PAGAR	5.756.901,64C	0,00	0,00	5.756.901,64C
242	2.3	PATRIMÔNIO LÍQUIDO	490.963,33D	0,00	0,00	490.963,33D
243	2.3.1	CAPITAL SOCIAL	452.000,00C	0,00	0,00	452.000,00C
244	2.3.1.01	CAPITAL SUBSCRITO	452.000,00C	0,00	0,00	452.000,00C
245	2.3.1.01.000001	CAPITAL SOCIAL	452.000,00C	0,00	0,00	452.000,00C
264	2.3.3	LUCROS OU PREJUÍZOS ACUMULADOS	942.963,33D	0,00	0,00	942.963,33D
265	2.3.3.01	LUCROS OU PREJUÍZOS ACUMULADOS	942.963,33D	0,00	0,00	942.963,33D
267	2.3.3.01.000002	(-) PREJUÍZOS ACUMULADOS	942.963,33D	0,00	0,00	942.963,33D

RESUMO DO BALANCETE

ATIVO	9.870.098,78D	0,00	0,00	9.870.098,78D
PASSIVO	9.870.098,78C	0,00	0,00	9.870.098,78C
PATRIMÔNIO LÍQUIDO	490.963,33D	0,00	0,00	490.963,33D
CONTAS DE RESULTADO - RECEITAS	0,00	0,00	0,00	0,00
CONTAS DE RESULTADOS - CUSTOS E DESPESAS	0,00	0,00	0,00	0,00
CONTAS DE APURAÇÃO	0,00	0,00	0,00	0,00
CONTAS DEVEDORAS	9.870.098,78D	0,00	0,00	9.870.098,78D
CONTAS CREDORAS	9.379.135,45C	0,00	0,00	9.379.135,45C
RESULTADO DO MES	0,00	0,00	0,00	0,00
RESULTADO DO EXERCÍCIO	0,00	0,00	0,00	0,00

HELIO CRUZ PIMENTEL NETO
EMPRESARIO
CPF:297.527.278-24

ALBERTO ZANATA GODINHO LOPES
CONTADOR
CRC 1SP304755/O-7