



**EXCELENTÍSSIMO SENHOR DOUTOR JUIZ DE DIREITO DA VARA REGIONAL DE COMPETÊNCIA EMPRESARIAL E DE CONFLITOS RELACIONADOS À ARBITRAGEM DO FORO ESPECIALIZADO DA 2ª, 5ª E DA 8ª RAJS – ESTADO DE SÃO PAULO**

**Processo sob nº 1000011-02.2023.8.26.0359**

**R4C ADMINISTRAÇÃO JUDICIAL LTDA.**, regularmente nomeada Administradora Judicial nos autos da **RECUPERAÇÃO JUDICIAL** de **UNIESP S.A E OUTRAS. – EM RECUPERAÇÃO JUDICIAL**, vem, respeitosamente, à presença de Vossa Excelência, apresentar de relatório mensal de atividades, nos termos da legislação em regência.

Campinas, 26 de abril de 2024.

**R4C ADMINISTRAÇÃO JUDICIAL LTDA**

*Maurício Dellova de Campos*

*OAB/SP nº 183.917*

*Arthur F. Cesarini*

*OAB/SP nº 345.711*



ADMINISTRAÇÃO  
JUDICIAL

---

## Relatório Mensal de Atividades

---

**UNIESP S.A.**

**SOCIEDADE ADMINISTRADORA E GESTÃO  
PATRIMONIAL LTDA.**

**SERVICES – ADMINISTRAÇÃO EDUCACIONAL  
LTDA.**

---

*Fevereiro/2024*

---



## Sumário

|  |           |
|--|-----------|
| <b>1. INTRODUÇÃO .....</b>                                   | <b>5</b>  |
| <b>2. ASPECTOS CONJUNTURAIS E CONTEXTO SETORIAL .....</b>    | <b>6</b>  |
| <b>3. DO ESTABELECIMENTO E ATIVIDADES DESENVOLVIDAS.....</b> | <b>9</b>  |
| 3.1. DAS FILIAIS .....                                       | 11        |
| 3.2. DA COMPOSIÇÃO SOCIETÁRIA.....                           | 12        |
| 3.3. DA ESTRUTURA ORGANIZACIONAL .....                       | 12        |
| <b>4. INFORMAÇÕES ECONÔMICAS E CONTÁBEIS .....</b>           | <b>13</b> |
| 4.1. BALANÇO PATRIMONIAL .....                               | 13        |
| 4.1.1. Disponível.....                                       | 14        |
| 4.1.2. Contas a receber de clientes.....                     | 15        |
| 4.1.3. Adiantamentos realizados.....                         | 18        |
| 4.1.4. Imobilizado.....                                      | 19        |
| 4.1.5. Fornecedores.....                                     | 23        |
| 4.1.6. Passivo trabalhista .....                             | 23        |
| 4.1.7. Passivo tributário.....                               | 25        |
| 4.1.8. Partes relacionadas.....                              | 26        |
| 4.1.9. Provisão para contingências .....                     | 29        |
| 4.1.10. Patrimônio líquido .....                             | 30        |
| 4.2. DEMONSTRAÇÃO DO RESULTADO DO EXERCÍCIO .....            | 31        |
| 4.2.1. Faturamento e Deduções de vendas .....                | 32        |
| 4.2.2. Receita líquida e Custo dos Serviços Prestados .....  | 34        |
| 4.2.3. Lucro Bruto e Despesas operacionais.....              | 35        |
| 4.2.4. Resultado operacional.....                            | 37        |
| 4.2.5. Resultado financeiro .....                            | 37        |
| 4.2.6. Resultado líquido.....                                | 38        |
| <b>5. INDICADORES FINANCEIROS E CONTÁBEIS .....</b>          | <b>39</b> |
| 5.1. LIQUIDEZ CORRENTE .....                                 | 39        |
| 5.2. LIQUIDEZ GERAL.....                                     | 40        |
| 5.3. ENDIVIDAMENTO GERAL.....                                | 41        |



ADMINISTRAÇÃO  
JUDICIAL

|    |  |           |
|----|--|-----------|
| 6. | <b>PASSIVO CONCURSAL</b> .....         | <b>42</b> |
| 7. | <b>CONSIDERAÇÕES FINAIS</b> .....      | <b>43</b> |
| 8. | <b>ACOMPANHAMENTO PROCESSUAL</b> ..... | <b>45</b> |
| 9. | <b>ANEXOS</b> .....                    | <b>46</b> |

## Glossário

|                                     |  |
|-------------------------------------|--|
| <b>UNIESP</b>                       | UNIESP S.A.  |
| <b>SAGP</b>                         | Sociedade Administradora e Gestão Patrimonial Ltda.  |
| <b>Services</b>                     | Services – Administração Educacional Ltda.   |
| <b>BP</b>                           | Balço Patrimonial  |
| <b>DRE</b>                          | Demonstração do Resultado do Exercício   |
| <b>DFC</b>                          | Demonstração de Fluxo de Caixa   |
| <b>Receita Bruta ou Faturamento</b> | Todas as receitas operacionais auferidas pela empresa em um determinado período, incluindo impostos.   |
| <b>Receita Líquida</b>              | Trata-se do faturamento ou receita bruta depois de deduzidos os impostos, devoluções e cancelamentos.  |
| <b>Custo dos Serviços Prestados</b> | São os gastos diretamente relacionados à prestação de serviços, como mão-de-obra, materiais e serviços de terceiros que concorrem para a geração das receitas.   |
| <b>Lucro Bruto</b>                  | Por lucro bruto entende-se o valor que a operação da empresa gera após deduzir da receita líquida os custos dos serviços prestados. Esse valor deve ser suficiente para cobrir as despesas da empresa e gerar retorno aos sócios.  |
| <b>EBITDA</b>                       | O EBITDA ( <i>Earnings before interest, taxes, depreciation and amortization</i> ) – resultado antes dos juros, impostos, depreciações e amortizações – representa a geração operacional de caixa da empresa, isto é, o quanto a empresa consegue gerar de recursos apenas em suas atividades operacionais e, por isso, também é chamado de resultado operacional. |
| <b>Resultado Financeiro</b>         | É a diferença entre as despesas financeiras da empresa, que podem ser provenientes de encargos incorridos sobre empréstimos, descontos de duplicatas, variação cambial, entre outras operações, e ganhos obtidos no mercado financeiro. Não é um resultado ligado diretamente à operação da empresa.   |
| <b>Resultado Não Operacional</b>    | É a diferença entre ganhos e despesas referentes a fatos não ligados diretamente à operação da empresa, como aluguéis, venda de um imóvel ou ativo imobilizado, entre outras.  |
| <b>Resultado Líquido</b>            | Trata-se de resultado final da empresa, depois de contabilizadas todas as transações ocorridas no exercício.   |

## Grupo UNIESP

### 1. Introdução

O presente relatório foi elaborado com o objetivo primordial de demonstrar – nos termos da Lei nº 11.101/2005 – Lei de Recuperação de Empresas e Falência – as bases financeiras e operacionais das Empresas em direção à desejada superação da sua crise, de forma a resguardar e maximizar sua função social, seja como entidade geradora de bens e recursos, seja como provedora de empregos e tributos, resguardando também os interesses da comunidade de credores.

Neste sentido, a presente análise sumária sintetiza, observa e relata a capacidade financeira das Empresas, a partir de informações disponibilizadas exclusivamente pelas Recuperandas, não sendo neste momento factíveis de verificação por esta Perita. Confiamos, portanto, na qualidade, completude, rigorosidade e precisão de tais informações<sup>1</sup>.

Cabe ressaltar ainda que o relatório leva em consideração outras variáveis de cunho não apenas micro, mas também macroeconômico.

---

<sup>1</sup> Tendo em vista a presunção de boa-fé e de correção por parte das Recuperandas – salvo prova em contrário - especialmente por tratar-se de ato que é processado em juízo, submetido, portanto, ao ministério do Poder Judiciário, eis que este relatório inicial é elaborado por esta Administradora Judicial a partir de informações fornecidas pelas Recuperandas, de modo que estas devem estar cientes de que têm exclusiva responsabilidade pela higidez, correção técnica e veracidade da documentação disponibilizada. Assim, esta auxiliar do juízo não hesitará em adotar as medidas cabíveis **caso constate qualquer indício de fraude, manipulação, dissimulação ou outro qualquer expediente ilícito na concepção da documentação que serve de base à elaboração deste relatório.**

Com base nos dados que aqui serão apresentados, analisaremos a capacidade das Empresas, no presente momento e contexto, de honrar suas responsabilidades tendo em vista o processo de Recuperação Judicial, em especial em face de seus credores.

O atual relatório retrata exclusivamente as informações disponibilizadas pelas Recuperandas entre os meses de março/2023 a fevereiro/2024.

**Todas as informações incluídas neste relatório estão expressas em milhares de reais, exceto quando indicado de outra forma.**

## 2. Aspectos conjunturais e contexto setorial

A atividade empresarial<sup>2</sup> é organizada para a produção, circulação de bens ou de serviços e, como atividade econômica está sujeita a diversos riscos – internos e externos – que podem levar uma empresa a situação de crise econômico-financeira.

Neste sentido, além da análise econômico-financeira baseada nas demonstrações contábeis disponibilizadas pelas Recuperandas, importa trazer à evidência uma breve análise da conjuntura econômica, bem como, da atual situação do setor no qual estas se inserem.

Segundo o relatório Focus do Banco Central, divulgado na data de 23/04/2024 estima-se que o PIB brasileiro crescerá 2,02% neste ano, sendo que para o próximo ano a expectativa se mantém em 2,0%.

---

<sup>2</sup> Negrão, Ricardo. Direito empresarial: estudo unificado. 5 ed. rev. – São Paulo, 2014.

A previsão para o câmbio<sup>3</sup> está em R\$ 5,00/US\$ para o fim deste ano. Para o ano de 2025, os investidores estimam que o câmbio fique em R\$ 5,05/US\$ – informação também relevante, haja vista que várias empresas estão sujeitas à sua variação, afetando assim o seu resultado.

Outra informação importante para aquelas que exportam seus produtos ao resto do mundo, diz respeito à Balança Comercial. A expectativa de superávit para 2024 passou de US\$ 79,75 bilhões há uma semana, para US\$ 80,00 bilhões. Em relação ao ano de 2025, a expectativa – também de superávit – é de US\$ 75,00 bilhões.

Em relação à taxa básica de juros (Selic), o mercado financeiro estima que essa deve encerrar 2024 em 9,50%. Para o ano de 2025, o mercado espera que a taxa de juros fique em 9,00%, um aumento de 0,5% em relação às previsões até a semana anterior.

De acordo com as projeções do mercado, o Índice Nacional de Preços ao Consumidor Amplo (IPCA)<sup>4</sup> passou de 3,71% na semana anterior para 3,73%, enquanto para 2025, a projeção apresentou aumento, passando de 3,56% para 3,60%.

Setorialmente, verificam-se diferentes impactos – dada a especificidade de cada um dos setores.

De acordo com o Índice Nacional de Preços ao Consumidor Amplo (IPCA) divulgado pelo IBGE, a inflação passou de 0,42% em janeiro/2024 para 0,83% em fevereiro/2024.

---

<sup>3</sup> Objetivando maior precisão nas projeções realizadas, o BC anunciou em janeiro/2021 que a projeção anual da moeda norte-americana passou a ser calculada a partir da média para a taxa no mês de dezembro e não mais no valor projetado para o último dia útil de cada ano.

<sup>4</sup> A meta de inflação é de 3%, oscilando em um intervalo entre 1,5% e 4,5%.

A alta deste segundo mês do ano foi influenciada pelo aumento de 0,95% no preço de alimentos e bebidas em razão do efeito climático do El Niño, impactando a agricultura e a oferta dos itens. Vale ainda observar que o índice também foi pressionado pelos custos de educação (com alta de 4,98%) e preço da gasolina (cujo aumento foi de 2,93%).

Com o resultado, o indicador acumula alta de 1,25% no ano e 4,5% em 12 meses.

No que diz respeito ao grupo alimentação e bebidas, a contribuição foi de 0,2 ponto percentual do IPCA e subiu 0,95% em fevereiro. A alta da alimentação no domicílio chegou a 1,12%, puxada pelos preços da cebola, batata-inglesa, frutas, arroz e leite longa vida, que tiveram alta entre 3,5% e 7%.

De acordo com André Almeida, gerente da pesquisa:

*A alta de alimentos foi menor em fevereiro, mas houve impacto do clima, com temperaturas mais elevadas e maior volume de chuvas, que afetam a oferta de alimentos e o preço.*



### 3. Do estabelecimento e atividades desenvolvidas

De acordo com a Junta Comercial do Estado de São Paulo (JUCESP):

| Informações             | UNIESP S.A.   |
|-------------------------|---|
| Tipo do Estabelecimento | Matriz  |
| Razão Social            | UNIESP S.A.   |
| Nome Fantasia           | UNIESP  |
| Data de Abertura        | 02/12/2013  |
| CNPJ                    | 19.347.410/0001-31  |
| Inscrição Estadual      | N/D   |
| Natureza Jurídica       | 205-4 - Sociedade Anônima Fechada   |
| CNAE Principal          | 85.31-7-00 - Educação superior - graduação  |
| CNAE's Secundários      | 64.62-0-00 - Holdings de instituições não-financeiras<br>64.63-8-00 - Outras sociedades de participação, exceto holdings<br>70.20-4-00 - Atividades de consultoria em gestão empresarial, exceto consultoria técnica específica (Dispensada *)<br>85.11-2-00 - Educação infantil - creche<br>85.12-1-00 - Educação infantil - pré-escola<br>85.13-9-00 - Ensino fundamental<br>85.20-1-00 - Ensino médio<br>85.32-5-00 - Educação superior - graduação e pós-graduação<br>85.33-3-00 - Educação superior - pós-graduação e extensão<br>85.41-4-00 - Educação profissional de nível técnico<br>85.42-2-00 - Educação profissional de nível tecnológico<br>85.50-3-02 - Atividades de apoio à educação, exceto caixas escolares |
| Endereço                | Rod. Wilquem Manoel Neves, S/N  |
| Complemento             | Km 3  |
| Bairro                  | Recanto Bela Vista  |
| Cidade                  | Olímpia   |
| Estado                  | SP  |
| CEP                     | 15405-370   |
| Capital (R\$)           | 500.000,00  |



| Informações             | Sociedade Administradora e Gestão Patrimonial Ltda.  |
|-------------------------|--|
| Tipo do Estabelecimento | Matriz   |
| Razão Social            | Sociedade Administradora e Gestão Patrimonial Ltda.  |
| Nome Fantasia           | SAGP   |
| Data de Abertura        | 05/02/2004   |
| CNPJ                    | 06.120.096/0001-08   |
| Inscrição Estadual      | N/D  |
| Natureza Jurídica       | 224-0 - Sociedade Simples Limitada   |
| CNAE Principal          | 68.10-2-02 - Aluguel de imóveis próprios   |
| CNAE's Secundários      | 68.22-6-00 - Gestão e administração da propriedade imobiliária<br>85.31-7-00 - Educação superior - graduação |
| Endereço                | Rua João Scanhuela, 133  |
| Complemento             | Sala A   |
| Bairro                  | Residencial Capuano  |
| Cidade                  | Birigui  |
| Estado                  | SP   |
| CEP                     | 16204-108  |
| Capital (R\$)           | 20.000.000,00  |

| Informações             | Services - Administração Educacional Ltda.  |
|-------------------------|---|
| Tipo do Estabelecimento | Matriz  |
| Razão Social            | Services - Administração Educacional Ltda.  |
| Nome Fantasia           | N/D   |
| Data de Abertura        | 14/09/2012  |
| CNPJ                    | 17.205.241/0001-70  |
| Inscrição Estadual      | 133.801.704.115   |
| Natureza Jurídica       | 206-2 - Sociedade Empresária Limitada   |
| CNAE Principal          | 62.09-1-00 - Suporte técnico, manutenção e outros serviços em tecnologia da informação  |
| CNAE's Secundários      | 18.11-3-02 - Impressão de livros, revistas e outras publicações periódicas<br>58.11-5-00 - Edição de livros<br>82.11-3-00 - Serviços combinados de escritório e apoio administrativo<br>82.19-9-99 - Preparação de documentos e serviços especializados de apoio administrativo não especificados anteriormente<br>85.99-6-99 - Outras atividades de ensino não especificadas anteriormente |
| Endereço                | Rua João Scanhuela, 133   |
| Complemento             | Sala B  |
| Bairro                  | Residencial Capuano   |
| Cidade                  | Birigui   |
| Estado                  | SP  |
| CEP                     | 16204-108   |
| Capital (R\$)           | 10.000,00   |

### 3.1. Das filiais

De acordo com pesquisa a JUCESP, o Grupo UNIESP possui filiais nas seguintes localidades:

| Filiais<br>(Cidade/UF)  |  |                               |                             |
|-------------------------|--|-------------------------------|-----------------------------|
| Araçatuba/SP            |  | Presidente Epitácio/SP        | Santa Luzia/MG              |
| Auriflamma/SP           |  | Presidente Prudente/SP        | Amambi/MS                   |
| Avaré/SP                |  | Presidente Venceslau/SP       | Fátima do Sul/MS            |
| Barueri/SP              |  | Rancharia/SP                  | Navaraí/MS                  |
| Birigui/SP              |  | Ribeirão Pires/SP             | Nova Andradina/MS           |
| Caieras/SP              |  | Ribeirão Preto/SP             | Ponta Porã/MS               |
| Campinas/SP             |  | Rio Claro/SP                  | João Pessoa/PB              |
| Campinas/SP             |  | Santa Bárbara D'Oeste/SP      | Cascavél/PR                 |
| Diadema/SP              |  | Santa Rita do Passa Quatro/SP | Cornélio Procópio/PR        |
| Graça/SP                |  | Santo André/SP                | Curitiba/PR                 |
| Guaratinguetá/SP        |  | São Bernardo do Campo/SP      | Ibaiti/PR                   |
| Guarujá/SP              |  | São José do Rio Preto/SP      | Ibiporã/PR                  |
| Guarulhos/SP            |  | São Paulo/SP                  | Nova Esperança/PR           |
| Guraulhos/SP            |  | São Paulo/SP                  | Santo Antonio da Platina/PR |
| Hortolândia/SP          |  | São Paulo/SP                  | Sarandi/PR                  |
| Ibitinga/SP             |  | São Paulo/SP                  | Umuarama/PR                 |
| Ibiúna/SP               |  | São Paulo/SP                  | Duque de Caxias/RJ          |
| Ilha Solteira/SP        |  | São Paulo/SP                  | Rio de Janeiro/RJ           |
| Itapecirica da Serra/SP |  | São Paulo/SP                  | Rio de Janeiro/RJ           |
| Itú/SP                  |  | São Roque/SP                  | Rio de Janeiro/RJ           |
| Jandira/SP              |  | Sorocaba/SP                   | Brusque/SC                  |
| Jaú/SP                  |  | Sumaré/SP                     | Florianópolis/SP            |
| José Bonifácio/SP       |  | Taquaritinga/SP               | Colinas do Tocantins/TO     |
| Jundiá/SP               |  | Tietê/SP                      | Guararapes/SP               |
| Marília/SP              |  | Tupã/SP                       | Orlândia/SP                 |
| Mauá/SP                 |  | Vargem Grande Paulista/SP     | Monte Alto/SP               |
| Mirandópolis/SP         |  | Vinhedo/SP                    | Osasco/SP                   |
| Mirassol/SP             |  | Luis Eduardo Magalhães/BA     | São Paulo/SP                |
| Olímpia/SP              |  | Salvador/BA                   | São Paulo/SP                |
| Penápolis/SP            |  | Belo Horizonte/MG             | Recife/PE                   |
| Pirajú/SP               |  | Frutal/MG                     |                             |

### 3.2. Da composição societária

Conforme reportado pelas Recuperandas, a composição societária da Empresas é como segue:

| Acionistas                   | Participação |
|------------------------------|--------------|
| Cláudia Aparecida Pereira    | 50%          |
| José Fernando Pinto da Costa | 50%          |
| <b>Total</b>                 | <b>100%</b>  |

A SAGP tem seu quadro societário, conforme a tabela abaixo:

| Sócios                       | Valor                | Participação |
|------------------------------|----------------------|--------------|
| Cláudia Aparecida Pereira    | 10.000.000,00        | 50%          |
| José Fernando Pinto da Costa | 10.000.000,00        | 50%          |
| <b>Total</b>                 | <b>20.000.000,00</b> | <b>100%</b>  |

Enquanto a Services possui os seguintes sócios:

| Sócios                       | Valor            | Participação |
|------------------------------|------------------|--------------|
| Cláudia Aparecida Pereira    | 5.000,00         | 50%          |
| José Fernando Pinto da Costa | 5.000,00         | 50%          |
| <b>Total</b>                 | <b>10.000,00</b> | <b>100%</b>  |

### 3.3. Da estrutura organizacional

| Período | Uniesp | SAGP | Services |
|---------|--------|------|----------|
| Jan/23  | 330    | 0    | 429      |
| Fev/23  | 319    | 0    | 419      |
| Mar/23  | 319    | 0    | 411      |
| Abr/23  | 300    | 0    | 402      |
| Mai/23  | 302    | 0    | 400      |
| Jun/23  | 301    | 0    | 383      |
| Jul/23  | 282    | 0    | 377      |



|        |     |     |     |
|--------|-----|-----|-----|
| Ago/23 | 292 | 0   | 371 |
| Set/23 | 287 | 0   | 389 |
| Out/23 | 263 | 0   | 381 |
| Nov/23 | 284 | 0   | 374 |
| Dez/23 | N/D | N/D | N/D |
| Jan/24 | 250 | 0   | 357 |
| Fev/24 | 252 | 0   | 336 |

As Recuperandas não apresentaram informações sobre seu quadro de funcionários para o mês de dezembro/2023. Solicitamos que essas informações sejam prontamente disponibilizadas.

#### 4. Informações Econômicas e Contábeis

De acordo com o Pronunciamento 26 (R1) do Comitê de Pronunciamentos Contábeis (CPC):

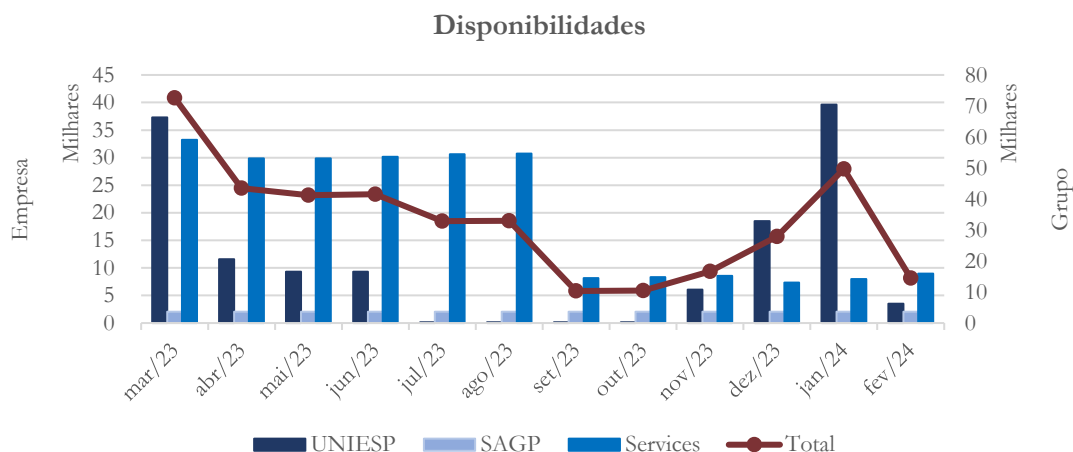
*[...] as demonstrações contábeis são uma representação monetária estruturada da posição patrimonial e financeira em determinada data e das transações realizadas por uma entidade no período findo nessa data. O objetivo das demonstrações contábeis de uso geral é fornecer informações sobre a posição patrimonial e financeira, o resultado e o fluxo financeiro de uma entidade, que são úteis para uma ampla variedade de usuários na tomada de decisões. As demonstrações contábeis também mostram os resultados do gerenciamento, pela Administração, dos recursos que lhe são confiados.*

##### 4.1. Balanço Patrimonial

O Balanço Patrimonial, como demonstração contábil, tem por objetivo evidenciar de forma qualitativa e quantitativa – em uma determinada data – a posição patrimonial e financeira de uma empresa.

### 4.1.1. Disponível

Gráfico 1



Como se pode observar no gráfico acima, as disponibilidades do Grupo, compostas por caixa, contas bancárias e aplicações financeiras de curto prazo, apresentam queda de 70,8% entre janeiro/2024 e fevereiro/2024, data em que apresentam saldo de R\$ 14,5 mil.

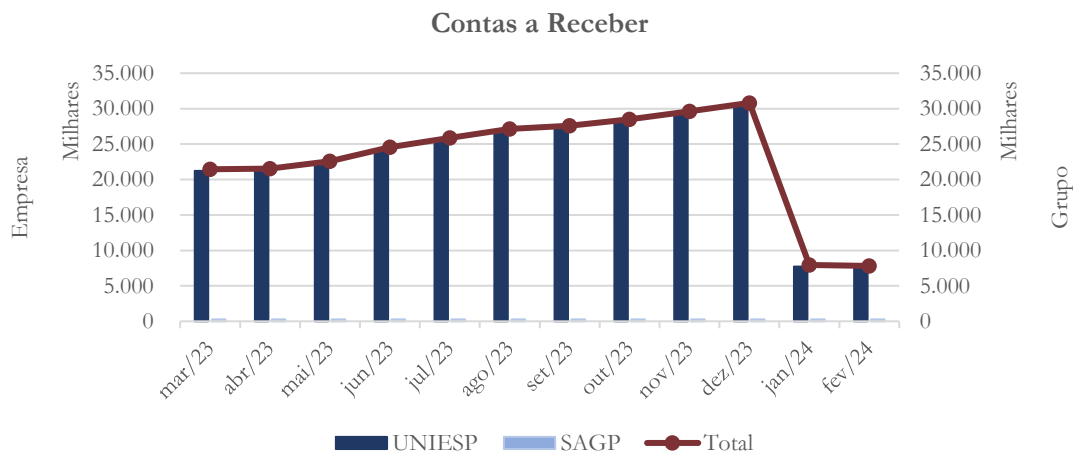
As Recuperandas forneceram esclarecimentos sobre as movimentações de saldos de disponibilidades da Services durante o exercício de 2023, que apresentaram redução entre agosto/2023 e setembro/2023. Segundo as Recuperandas a redução se deu por serem usados recursos para pagamentos de contas da UNIESP, como se transcreve a seguir:

*Em abril/maio de 2023 a UNIESP S.A. recebeu uma ordem de bloqueio judicial manual, que inviabilizou o recebimento das cobranças e movimentação da conta bancária no Banco Santander. No entanto, a SERVICES passou a receber as cobranças e realizar os pagamentos das despesas da UNIESP S.A. no mesmo período. Todas as transações bancárias da UNIESP S.A. estão*

sendo realizados através da conta bancária da SERVICES no Banco Santander.

#### 4.1.2. Contas a receber de clientes

Gráfico 2



O saldo de contas a receber do Grupo se concentra na UNIESP, que é a mantenedora das diversas faculdades sob seu controle. Como se pode constatar a partir da análise do gráfico supra, de janeiro/2024 para fevereiro/2024, as contas a receber apresentaram redução de 1,9%, atingindo o saldo de R\$ 7.812,6 mil.

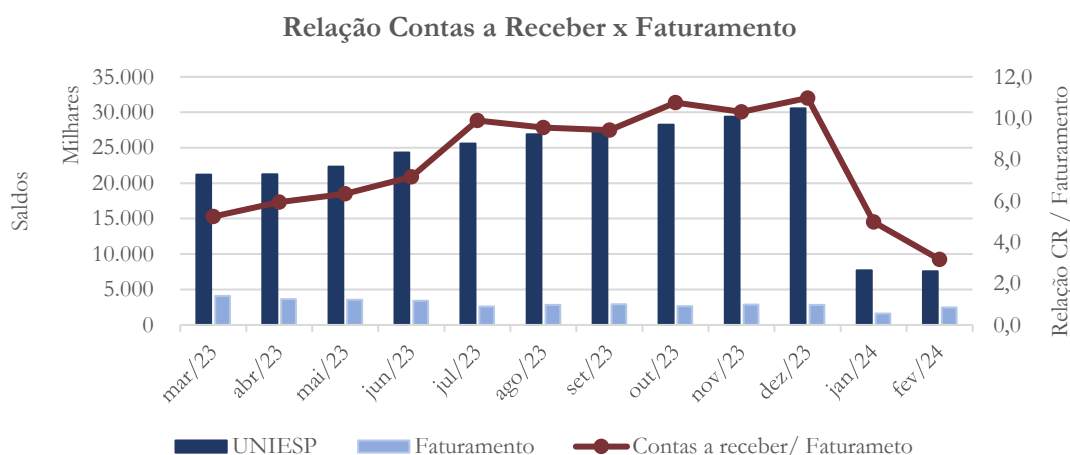
O quadro abaixo resume o comportamento mensal dos principais saldos das contas a receber da UNIESP, no período de seis (6) meses findo em fevereiro/2024:

| UNIESP - Contas a Receber | set/23          | out/23          | nov/23          | dez/23          | jan/24         | fev/24         |
|---------------------------|-----------------|-----------------|-----------------|-----------------|----------------|----------------|
| Graduação                 | 11.942,0        | 11.832,3        | 12.097,4        | 12.420,5        | 1.626,3        | 1.331,2        |
| Mensalidades              | 8.752,4         | 8.732,2         | 8.769,9         | 8.753,8         | 4.847,6        | 4.840,0        |
| Acordos                   | 1.440,4         | 1.396,3         | 1.340,5         | 1.300,0         | 1.076,8        | 1.248,3        |
| FIES                      | 92,9            | 90,8            | 91,3            | 125,2           | 130,8          | 142,6          |
| Repasses Services         | 5.115,0         | 6.185,5         | 7.081,4         | 7.969,0         | 24,8           | 0,5            |
| <b>Total</b>              | <b>27.342,6</b> | <b>28.237,1</b> | <b>29.380,5</b> | <b>30.568,4</b> | <b>7.706,4</b> | <b>7.562,6</b> |

Nota-se que a principal redução ao longo do tempo se refere aos valores recebíveis de cursos de graduação, seguida de decréscimo na categoria “mensalidades”. Conforme informações prestadas pela Administração da UNIESP, no segmento “graduação” registram-se valores a receber de mensalidades cobradas dos alunos nos diversos cursos de graduação. A conta “mensalidades” se destina ao registro de valores a receber decorrentes de parcelamentos de débitos de alunos. Conforme se constata no quadro acima, saldos a receber do FIES, que já representou significativa fonte de recursos para Entidade, são irrelevantes no contexto atual.

O gráfico a seguir apresenta a relação entre as contas a receber da UNIESP e seu faturamento ao longo do período de 12 (doze) meses findo em fevereiro/2024:

Gráfico 3



Da análise do gráfico acima, pode-se constatar que as contas a receber chegaram a representar 11 vezes o faturamento da Entidade no pico da série, o que ocorreu em dezembro/2023. Esta relação se reduziu a 3,2 vezes o faturamento em fevereiro/2024. Ainda que se tenha verificado melhora nesse indicador, essa situação é indicativa da existência de saldos de contas a receber vencidas, o que aumenta o risco de não conversão dos recebíveis em caixa.

Em janeiro/2024, a Recuperanda registrou baixas de contas a receber no valor de R\$ 14.544,9 mil, referentes a contas vencidas há mais de 360 dias, que foram debitadas diretamente ao resultado desse mês, no grupo de despesas operacionais.

Também em janeiro/2024, a UNIESP registrou provisão para devedores duvidosos no montante de R\$ 2.347,3 mil, tendo esta provisão sido aumentada para R\$ 2.260,3 mil em fevereiro/2024. A constituição e ajustes da provisão para devedores duvidosos são reconhecidos diretamente no resultado do exercício, no grupo de despesas operacionais. Sendo assim, o saldo líquido de contas a receber em janeiro/2024 e fevereiro/2024 é, respectivamente, de R\$ 5.203,4 mil e R\$ 5.159,1 mil.

Por fim, houve ainda a redução do saldo de contas a receber em janeiro/2024 por encontro de contas efetuado com a Services de créditos mantidos pela UNIESP nas contas a receber (conta 1.1.2.01.022), no valor de R\$ 7.968,9 mil. Tal montante se referia a valores de cobranças recebidas pela Services em nome da UNIESP (vide item 4.1.8).

A UNIESP disponibilizou o aging de contas a receber em fevereiro/2024, o qual é resumido como segue:

| Contas a receber              | Valor          |
|-------------------------------|----------------|
| Vencidos em até 30 dias       | 728,1          |
| Vencidos entre 30 e 90 dias   | 568,7          |
| Vencidos entre 90 e 180 dias  | 1.678,4        |
| Vencidos entre 180 e 360 dias | 2.260,4        |
| <b>Total</b>                  | <b>5.235,6</b> |

Em nosso relatório de constatação prévia, mencionamos o fato de que as contas a receber da UNIESP, cujo saldo em 2021 totalizava R\$ 1.061.737 mil (segregados no

ativo circulante e ativo não circulante pelos valores de, respectivamente, R\$ 552.090 mil e R\$ 509.647 mil) foram reduzidas pela constituição de provisão para devedores duvidosos no valor total de R\$ 877.695 mil (segregada entre os ativos circulantes e não circulantes nos valores, respectivamente, de R\$ 368.048 mil e R\$ 509.647 mil). Ao que tudo indica, conforme análise da demonstração do resultado do exercício de 2021, referidas provisões foram debitadas ao resultado naquele ano, em conta cujo saldo totaliza R\$ 834.445 mil. Desde então, o saldo de recebíveis apresentou abrupta redução, chegando a R\$ 21.568 mil em 2022 e R\$ 29.239 mil em 2023. Dada a relevância deste fato, reiteramos nossa solicitação à Recuperanda para que esclareça quanto à causa da referida redução, critérios adotados para a constituição de referida provisão, ações empreendidas visando a eventual recuperação do saldo sob risco de não recebimento, e resultados alcançados.

Em nosso relatório inicial também solicitamos explicação detalhada do processo de reconhecimento dos valores a receber (reconhecimento de receitas). Esta informação foi apresentada pela Recuperanda e damos este questionamento por encerrado.

No que concerne à SAGP, suas contas a receber apresentam saldo mensal de R\$ 250 mil, valor idêntico ao seu faturamento mensal, o que indica que os valores vêm sendo realizados tempestivamente.

A Services, por sua vez, não apresenta saldo de contas a receber.

#### 4.1.3. Adiantamentos realizados

| Adiantamentos Realizados | set/23  | out/23  | nov/23  | dez/23  | jan/24  | fev/24  |
|--------------------------|---------|---------|---------|---------|---------|---------|
| UNIESP                   | 4.200,3 | 4.109,5 | 4.336,6 | 4.570,2 | 4.255,2 | 4.021,2 |
| Services                 | 20,9    | 23,9    | 424,2   | 23,8    | 31,5    | 14,7    |
| Total                    | 4.221,1 | 4.133,4 | 4.760,8 | 4.594,0 | 4.286,7 | 4.035,9 |

A tabela acima apresenta a composição dos saldos mensais de adiantamentos realizados pelo Grupo no período de seis (6) meses findo em fevereiro/2024, cabendo salientar que não há registro de transações dessa natureza pela SAGP.

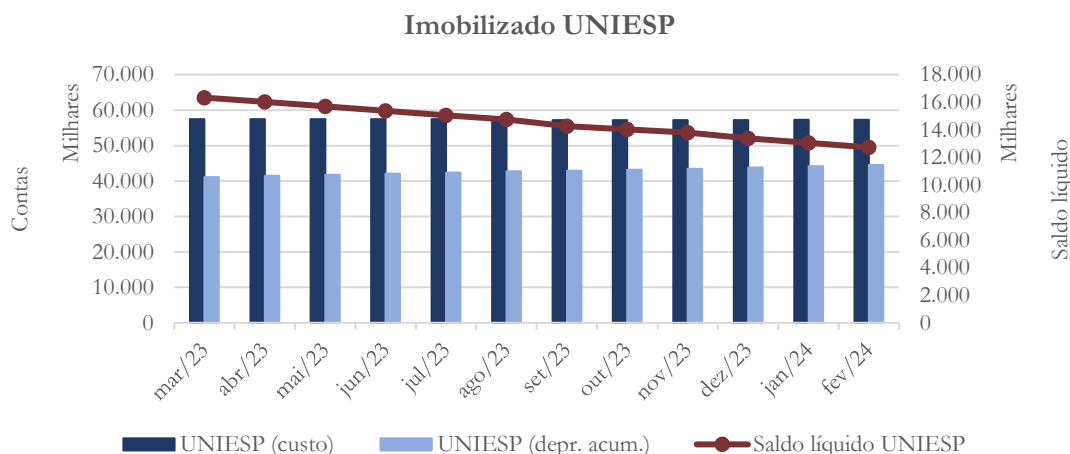
No caso da UNIESP, o saldo, em fevereiro/2024, é composto por adiantamentos de despesas e a fornecedores pelos valores, respectivamente, de R\$ 1.215,6 mil e R\$ 2.805,5 mil.

#### 4.1.4. Imobilizado

A lei 11.101/05 em seu art. 66, dispõe que:

*Após a distribuição do pedido de recuperação judicial, o devedor não poderá alienar ou onerar bens ou direitos de seu ativo permanente, salvo evidente utilidade reconhecida pelo juiz, depois de ouvido o Comitê, com exceção daqueles previamente relacionados no plano de recuperação judicial.*

Gráfico 4



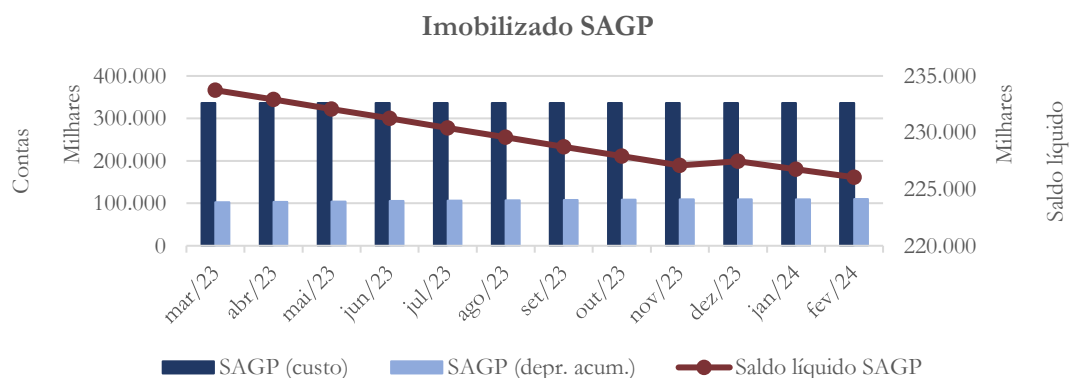
O gráfico acima apresenta a evolução do imobilizado da UNIESP no período de doze (12) meses findo em fevereiro/2024. Nesse período o saldo de custo dos bens em

operação se manteve relativamente estável, embora se possa verificar redução entre agosto/2023 e setembro/2023, da ordem de R\$ 241,6 mil, relacionada principalmente à baixa de saldo de terrenos. Além desse fato, observa-se aumento do saldo de depreciações acumuladas, o que é usual em decorrência do registro das respectivas quotas mensais de depreciação. O saldo líquido do imobilizado da UNIESP totaliza R\$ 12.719,1 mil em fevereiro/2024, demonstrando uma redução de 2,6% em comparação a janeiro/2024.

A composição mensal do saldo do imobilizado da Recuperanda durante o período de seis (6) meses findo em fevereiro/2024 é como segue:

| UNIESP - Imobilizado                | set/23            | out/23            | nov/23            | dez/23            | jan/24            | fev/24            |
|-------------------------------------|-------------------|-------------------|-------------------|-------------------|-------------------|-------------------|
| Edifícios                           | 7.472,9           | 7.472,9           | 7.472,9           | 7.472,9           | 7.472,9           | 7.472,9           |
| Instalações                         | 2.448,8           | 2.449,0           | 2.449,0           | 2.448,8           | 2.448,8           | 2.448,8           |
| Máquinas e Equipamentos             | 2.555,2           | 2.555,2           | 2.555,2           | 2.555,2           | 2.562,2           | 2.564,3           |
| Equipamentos de Informática         | 3.263,0           | 3.263,0           | 3.263,0           | 3.263,0           | 3.263,0           | 3.263,0           |
| Móveis e Utensílios                 | 4.801,2           | 4.801,2           | 4.801,2           | 4.801,2           | 4.801,2           | 4.801,2           |
| Benfeitoria em Imóveis de Terceiros | 200,7             | 200,7             | 200,7             | 200,7             | 200,7             | 200,7             |
| Equipamentos Químicos/ Laboratório  | 37,2              | 37,2              | 37,2              | 37,2              | 37,2              | 37,2              |
| Acervo Bibliográfico                | 26.249,1          | 26.249,1          | 26.249,1          | 26.249,1          | 26.249,1          | 26.249,1          |
| Equipamento de Laboratório          | 1.482,3           | 1.482,3           | 1.482,3           | 1.482,3           | 1.482,3           | 1.482,3           |
| Equipamentos Contra Incêndio        | 6,0               | 6,0               | 6,0               | 6,0               | 6,0               | 6,0               |
| Instrumentos Musicais               | 30,0              | 30,0              | 30,0              | 30,0              | 30,0              | 30,0              |
| Computadores Leasing Dell           | 8.673,7           | 8.673,7           | 8.673,7           | 8.673,7           | 8.673,7           | 8.673,7           |
| <b>Total</b>                        | <b>57.220,3</b>   | <b>57.220,4</b>   | <b>57.220,4</b>   | <b>57.220,3</b>   | <b>57.227,2</b>   | <b>57.229,4</b>   |
| <b>Depreciações acumuladas</b>      | <b>(42.950,9)</b> | <b>(43.181,8)</b> | <b>(43.412,7)</b> | <b>(43.830,8)</b> | <b>(44.170,5)</b> | <b>(44.510,3)</b> |
| <b>Saldo líquido</b>                | <b>14.269,4</b>   | <b>14.038,6</b>   | <b>13.807,7</b>   | <b>13.389,5</b>   | <b>13.056,7</b>   | <b>12.719,1</b>   |

Gráfico 5



O saldo líquido do imobilizado da SAGP apresenta redução significativa entre o mês de fevereiro/2023 e março/2023, passando de R\$ 245.854,7 mil para R\$ 233.742,3 mil, ocasionada pela baixa do saldo da conta aeronaves, que totalizava, até fevereiro/2023, R\$ 12.072,5 mil (R\$ 95.207,7 mil de custo, menos R\$ 83.135,2 mil de depreciações acumuladas até aquela data). Não houve nenhuma outra alteração no saldo dos ativos, exceto pelo registro mensal das depreciações. O saldo líquido do imobilizado em fevereiro/2024 é de R\$ 226.052,2 mil, demonstrando uma redução de 0,31% em relação ao mês de janeiro/2024.

O quadro abaixo resume a composição mensal do saldo do imobilizado da SAGP durante o período de seis (6) meses findo em fevereiro/2024:

| SAGP - Imobilizado             | ago/23           | set/23             | out/23             | nov/23             | dez/23             | jan/24             | fev/24             |
|--------------------------------|------------------|--------------------|--------------------|--------------------|--------------------|--------------------|--------------------|
| Veículos                       | 8.269,2          | 8.269,2            | 8.269,2            | 8.269,2            | 8.269,2            | 8.269,2            | 8.269,2            |
| Móveis e Utensílios            | 2.992,4          | 2.992,4            | 2.992,4            | 2.992,4            | 2.992,4            | 2.992,4            | 2.992,4            |
| Máquinas e Equipamentos        | 518,3            | 518,3              | 518,3              | 518,3              | 518,3              | 518,3              | 518,3              |
| Instalações                    | 948,1            | 948,1              | 948,1              | 948,1              | 948,1              | 948,1              | 948,1              |
| Computadores e Periféricos     | 4.430,6          | 4.430,6            | 4.430,6            | 4.430,6            | 4.430,6            | 4.430,6            | 4.430,6            |
| Acervo Bibliográfico           | 211,3            | 211,3              | 211,3              | 211,3              | 211,3              | 211,3              | 211,3              |
| Laboratórios                   | 304,3            | 304,3              | 304,3              | 304,3              | 304,3              | 304,3              | 304,3              |
| Equipamentos de Incêndio       | 3,2              | 3,2                | 3,2                | 3,2                | 3,2                | 3,2                | 3,2                |
| Edificações e Imóveis          | 209.706,2        | 209.706,2          | 209.706,2          | 209.706,2          | 209.706,2          | 209.706,2          | 209.706,2          |
| Servidores em Leasing          | 564,8            | 564,8              | 564,8              | 564,8              | 564,8              | 564,8              | 564,8              |
| Imóveis (Terrenos)             | 107.907,3        | 107.907,3          | 107.907,3          | 107.907,3          | 107.907,3          | 107.907,3          | 107.907,3          |
| Instrumentos Musicais          | 8,4              | 8,4                | 8,4                | 8,4                | 8,4                | 8,4                | 8,4                |
| Bens em Poder de Terceiros     | 618,4            | 618,4              | 618,4              | 618,4              | 618,4              | 618,4              | 618,4              |
| <b>Total</b>                   | <b>336.482,4</b> | <b>336.482,4</b>   | <b>336.482,4</b>   | <b>336.482,4</b>   | <b>336.482,4</b>   | <b>336.482,4</b>   | <b>336.482,4</b>   |
| <b>Depreciações acumuladas</b> | <b>106.906,5</b> | <b>(107.739,7)</b> | <b>(108.573,0)</b> | <b>(109.396,9)</b> | <b>(109.004,1)</b> | <b>(109.717,2)</b> | <b>(110.430,2)</b> |
| <b>Saldo líquido</b>           | <b>229.575,9</b> | <b>228.742,7</b>   | <b>227.909,4</b>   | <b>227.085,5</b>   | <b>227.478,3</b>   | <b>226.765,3</b>   | <b>226.052,3</b>   |

Relativamente à baixa da conta aeronaves, conforme descrito acima, as Recuperandas apresentaram cópia de instrumento particular de transação, entre a CEISP Serviços Educacionais Ltda. (“CEISP”), a UNIESP e SAGP. De acordo com referido instrumento, UNIESP reconhece, em março/2023 (**período anterior ao ajuizamento da RJ**), débito em relação à CEISP no valor de R\$ 162.169,7 mil decorrente de operações de mútuo, e, concomitantemente, SAGP reconhece débito

em relação à UNIESP, também por operações de mútuo, no valor de R\$ 73.015,6 mil. Com anuência da CEISP e UNIESP, SAGP assumiu parcela da dívida da UNIESP em face da CEISP, no valor de R\$ 73.015,6 mil e liquidou referida obrigação mediante dação em pagamento de um helicóptero e duas aeronaves de sua propriedade. Como resultado de referida transação, a SAGP reconheceu, ao final, ganho líquido no valor de aproximadamente R\$ 61,7 milhões, registrado na conta receitas financeiras em março/2023, apurado pela diferença entre a dívida assumida e o valor líquido contábil dos bens dados em pagamento.

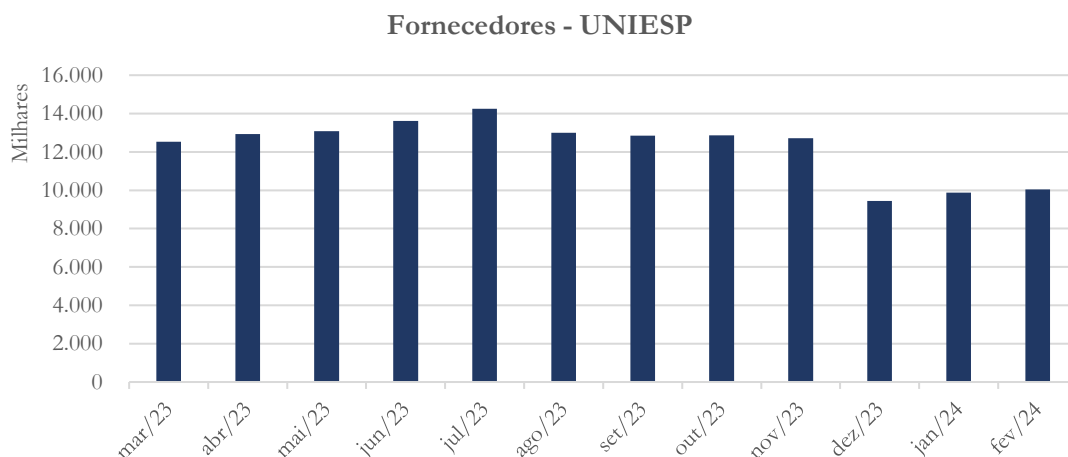
Cumpr, por fim, esclarecer que, conforme pesquisa conduzida junto aos registros da JUCESP, as quotas da CEISP são de propriedade dos mesmos sócios da SAGP e acionistas da UNIESP.

Tendo em vista as informações acima, reitera-se às Recuperandas nossa solicitação para que esclareçam o valor residual de eventual dívida da UNIESP em relação à CEISP, após a conclusão de referida transação, e em que conta contábil este saldo se encontra registrado na UNIESP.

Por fim, cabe menção ao fato de que a Services não apresenta saldo de ativos imobilizados.

### 4.1.5. Fornecedores

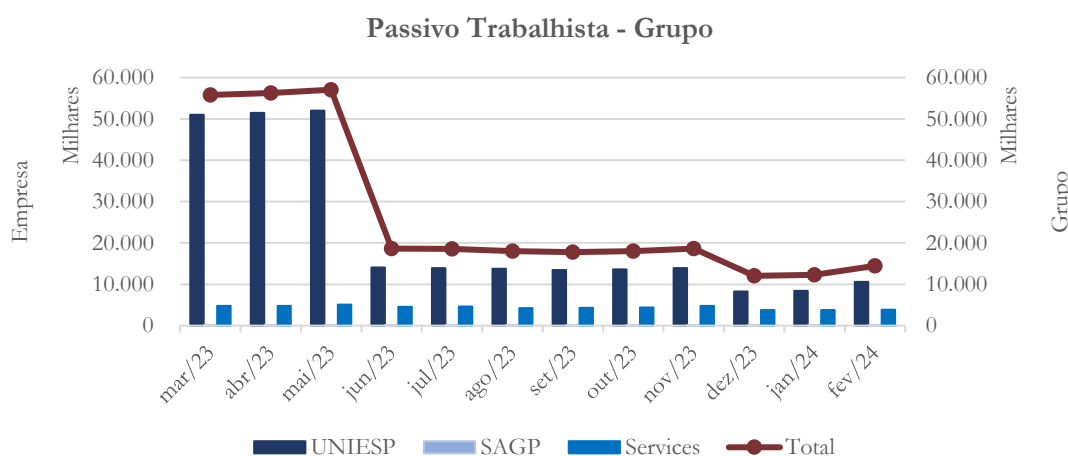
Gráfico 6



O saldo de fornecedores registrado pela UNIESP corresponde a cerca de 97% do total do Grupo. O saldo médio mensal dessa conta ao longo dos doze (12) meses findos em fevereiro/2024 foi de R\$ 12.266,6 mil. O saldo de fevereiro/2024 se posicionou abaixo dessa média, como se pode visualizar no gráfico acima, registrando R\$ 10.042,0 mil, o que representa um aumento da ordem de 1,7% frente ao saldo contabilizado em janeiro/2024, que totalizava R\$ 9.876,1 mil.

### 4.1.6. Passivo trabalhista

Gráfico 7



O gráfico acima apresenta a evolução do passivo trabalhista do Grupo ao longo do período de doze (12) meses findo em fevereiro/2024. Como se pode observar, esses passivos registraram considerável redução em junho/2023. Em maio/2023 as Recuperandas contabilizavam o saldo de R\$ 57.058,9 mil, o qual se reduziu em junho/2023, ao patamar R\$ 18.639,7 mil. Os saldos se mantiveram relativamente estáveis nos meses subsequentes, até dezembro/2023, quando sofreram nova redução, e se situam em R\$ 14.432,4 mil em fevereiro/2024.

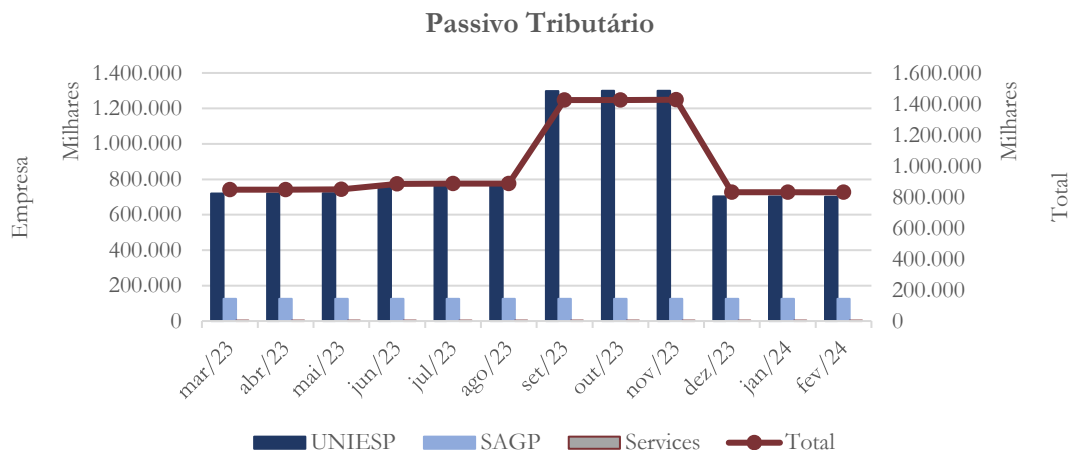
A tabela abaixo apresenta a composição mensal do passivo trabalhista do Grupo durante o período compreendido entre maio/2023 e fevereiro/2024.

| Passivo Trabalhista - Grupo | mai/23          | jun/23          | jul/23          | ago/23          | set/23          | out/23          | nov/23          | dez/23          | jan/24          | fev/24          |
|-----------------------------|-----------------|-----------------|-----------------|-----------------|-----------------|-----------------|-----------------|-----------------|-----------------|-----------------|
| Salários                    | 945,3           | 947,5           | 994,4           | 914,2           | 897,5           | 878,9           | 1.360,7         | 778,8           | 750,1           | 760,5           |
| Rescisões                   | 9.378,6         | 9.275,5         | 9.241,0         | 9.214,2         | 9.187,2         | 9.215,9         | 9.259,0         | 4.076,0         | 4.119,7         | 4.094,4         |
| Férias                      | 1.670,0         | 1.670,0         | 1.670,0         | 1.670,0         | 1.670,0         | 1.670,0         | 1.670,0         | 1.670,0         | 1.670,0         | 1.670,0         |
| INSS                        | 38.575,3        | 628,2           | 799,5           | 455,8           | 686,9           | 884,6           | 1.108,6         | 1.491,7         | 1.644,5         | 3.789,1         |
| FGTS                        | 2.623,9         | 2.332,6         | 2.389,1         | 2.235,1         | 1.712,9         | 1.663,9         | 1.686,1         | 1.688,1         | 1.643,4         | 1.595,0         |
| IRRF                        | 476,2           | 176,4           | 195,7           | 74,4            | 43,8            | 63,6            | 83,6            | 119,8           | 139,0           | 157,5           |
| Provisões                   | 3.389,5         | 3.609,5         | 3.263,2         | 3.428,6         | 3.567,6         | 3.636,1         | 3.495,6         | 2.216,6         | 2.286,6         | 2.365,9         |
| <b>Total</b>                | <b>57.058,9</b> | <b>18.639,7</b> | <b>18.552,9</b> | <b>17.992,3</b> | <b>17.765,8</b> | <b>18.013,0</b> | <b>18.663,5</b> | <b>12.041,1</b> | <b>12.253,2</b> | <b>14.432,4</b> |

Tendo em vista a expressiva alteração ocorrida de maio/2023 para junho/2023, reiteramos nossa solicitação para que as Recuperandas nos forneçam esclarecimentos sobre ocorrido. Caso tenha havido pagamento, que nos informem as fontes de recursos utilizadas para esse fim.

### 4.1.7. Passivo tributário

Gráfico 8



O gráfico acima apresenta a evolução dos passivos tributários ao longo do período de 12 (doze) meses findo em fevereiro/2024. Duas importantes constatações se podem fazer. A primeira se refere à participação da UNIESP no endividamento tributário total, pelo qual responde, em média, por cerca de 85% em fevereiro/2024, seguida da SAGP, cuja participação é de cerca de 15%.

A segunda constatação se refere ao aumento da dívida tributária de agosto/2023 para setembro/2023, com posterior redução aos níveis anteriores, a partir de dezembro/2023. Referido aumento nesse período se relaciona à conta impostos de coligadas, mantida pela UNIESP, cujo saldo se manteve em R\$ 799.346,1 mil entre setembro/2023 e novembro/2023, sendo reduzido a R\$ 199.982,1 mil a partir de dezembro/2023. Esta Administradora Judicial reitera nesta oportunidade sua solicitação quanto a maiores esclarecimentos sobre a natureza desses saldos, sua composição, e forma de redução para maiores análises.

A composição do passivo tributário total, mensalmente mensurada, ao longo do período de seis (6) meses findo em fevereiro/2024, é como segue:

| Passivo Tributário - Grupo | set/23             | out/23             | nov/23             | dez/23           | jan/24           | fev/24           |
|----------------------------|--------------------|--------------------|--------------------|------------------|------------------|------------------|
| Municipal                  | 330.170,2          | 330.206,8          | 330.246,8          | 332.591,9        | 332.598,3        | 332.616,0        |
| Federal                    | 231.931,5          | 232.615,5          | 233.396,6          | 234.073,1        | 234.791,0        | 235.403,9        |
| Previdenciário             | 57.470,9           | 57.566,4           | 57.550,3           | 57.550,4         | 57.550,4         | 54.930,1         |
| Parcelamentos              | 6.524,7            | 6.499,2            | 6.831,3            | 6.831,3          | 6.831,3          | 6.831,3          |
| Impostos Coligadas         | 799.346,1          | 799.346,1          | 799.346,1          | 199.982,1        | 199.982,1        | 199.982,1        |
| <b>Total</b>               | <b>1.425.443,4</b> | <b>1.426.233,9</b> | <b>1.427.371,1</b> | <b>831.028,8</b> | <b>831.753,2</b> | <b>829.763,4</b> |

#### 4.1.8. Partes relacionadas

As tabelas a seguir sumarizam a composição dos saldos mantidos pelas Recuperandas junto a partes relacionadas ao longo do período de seis (6) meses findo em fevereiro/2024.

| SALDOS ATIVOS                 | set/23          | out/23          | nov/23          | dez/23          | jan/24          | fev/24          |
|-------------------------------|-----------------|-----------------|-----------------|-----------------|-----------------|-----------------|
| <b>UNIESP</b>                 |                 |                 |                 |                 |                 |                 |
| Outros                        | 976,3           | 976,3           | 976,3           | 976,3           | 976,3           | 976,3           |
| IESP                          | 8.784,7         | 8.798,7         | 8.798,7         | 8.798,7         | 8.798,7         | 8.798,7         |
| Fleming                       | 7,8             | 26,8            | 26,8            | 26,8            | 46,3            | 46,3            |
| AE Campo Grande               | 0,0             | 70,7            | 70,7            | 70,7            | 70,7            | 118,2           |
| <b>Total</b>                  | <b>9.768,8</b>  | <b>9.872,5</b>  | <b>9.872,5</b>  | <b>9.872,5</b>  | <b>9.892,0</b>  | <b>9.939,5</b>  |
| <b>SAGP</b>                   |                 |                 |                 |                 |                 |                 |
| <b>Antecipação aos sócios</b> | <b>10.620,3</b> | <b>9.751,1</b>  | <b>9.581,5</b>  | <b>9.732,1</b>  | <b>9.911,0</b>  | <b>10.131,1</b> |
| <b>Services</b>               |                 |                 |                 |                 |                 |                 |
| UNIESP                        | 59.228,4        | 59.321,1        | 64.319,0        | 67.238,0        | 11.790,1        | 11.696,0        |
| Ceisp                         | 671,9           | 671,9           | 671,9           | 671,9           | 671,9           | 171,1           |
| IESP                          | 0,0             | 0,0             | 168,8           | 268,3           | 367,5           | 469,0           |
| Fleming                       | 0,0             | 0,0             | 19,2            | 38,5            | 38,5            | 38,5            |
| SCN                           | 4.003,4         | 5.055,5         | 4.010,8         | 0,0             | 0,0             | 0,0             |
| Colégio Un. Brasil            | 1.946,3         | 1.946,3         | 1.943,5         | 1.943,5         | 1.943,5         | 1.943,5         |
| <b>Total</b>                  | <b>65.849,8</b> | <b>66.994,7</b> | <b>71.133,2</b> | <b>70.160,2</b> | <b>14.811,5</b> | <b>14.318,1</b> |

No quadro acima ressalta-se que o único saldo mantido entre as três Recuperandas se refere a valores a receber registrados na Services contra a UNIESP, no valor de R\$

11.696,0 mil em fevereiro/2024. A UNIESP, por sua vez, apresenta dois saldos de débitos em face da Services, como se pode verificar no quadro abaixo: o primeiro no valor de R\$ 42,3 mil; e o segundo no valor de R\$ 11.239,9 mil, em favor de Costa Brasil Educacional Ltda. (“Costa”), na conta 2.2.1.02.054. A Costa é a antiga denominação da Services, alterada em 21/12/2021, como se extrai dos registros da JUCESP. Sendo assim, a diferença de fato existente seria de R\$ 413,8 mil. Essa inconsistência requer análise por parte das Recuperandas e esta Administradora Judicial solicita que referido exame, conciliações e conclusões sejam com ela compartilhados para fins de apropriada avaliação do quadro presente.

Ainda com relação aos saldos ativos mantidos pela Services junto à UNIESP, observa-se que estes apresentaram elevação ao longo do exercício, culminando com o valor de R\$ 67.238,0 mil em dezembro/2023, seguida de significativa redução, da ordem de 82,6%, alcançando R\$ 11.696,0 mil em fevereiro/2024. Este mesmo comportamento não se observa na evolução do saldo a pagar à Costa (Services), registrado pela UNIESP. Reiteramos às Recuperandas nossa solicitação para que esclareçam a natureza dos saldos mantidos entre as partes e forneçam informações sobre a forma como se processou a referida redução.

Também se pode observar antecipações aos sócios, registradas pela SAGP, cujo saldo, que iniciou o exercício de 2023 no valor de R\$ 15.380,8 mil, se reduziu mensalmente até atingir R\$ 10.131,1 mil, em fevereiro/2024. Conforme esclarecimentos prestados pela Recuperanda a esta Administradora Judicial, trata-se adiantamentos realizados com a expectativa de resultados futuros, feitas aos sócios em igual proporção de suas participações na Empresa.



| SALDOS PASSIVOS        | set/23           | out/23           | nov/23           | dez/23           | jan/24           | fev/24           |
|------------------------|------------------|------------------|------------------|------------------|------------------|------------------|
| <b>UNIESP</b>          |                  |                  |                  |                  |                  |                  |
| Costa Br. Educac.      | 10.632,0         | 14.829,7         | 15.636,3         | 18.416,0         | 11.334,0         | 11.239,9         |
| SC Andradina           | 23,5             | 42,8             | 42,8             | 46,6             | 46,6             | 46,6             |
| Un. Brasil             | 69.862,3         | 70.560,9         | 70.560,3         | 70.797,1         | 70.853,9         | 70.867,9         |
| Colégio Un. Brasil     | 21.883,3         | 21.857,8         | 23.169,5         | 23.169,5         | 23.169,5         | 23.169,5         |
| Services               | 0,0              | 0,0              | 0,0              | 42,3             | 42,3             | 42,3             |
| Guararapes             | 49,7             | 49,7             | 49,7             | 106,1            | 314,6            | 1.398,3          |
| Coligadas Incorporadas | 0,0              | 0,0              | 0,0              | 0,0              | 0,0              | 0,0              |
| C/C Coligadas          | 0,0              | 404,1            | 404,9            | 404,9            | 404,9            | 404,9            |
| <b>Total</b>           | <b>102.450,7</b> | <b>107.745,0</b> | <b>109.863,6</b> | <b>112.982,5</b> | <b>106.165,8</b> | <b>107.169,4</b> |
| <b>Services</b>        |                  |                  |                  |                  |                  |                  |
| UNIESP                 | 5.088,2          | 6.221,8          | 7.114,6          | 8.031,1          | 0,0              | 0,0              |
| SCN                    | 0,0              | 268,8            | 268,8            | 0,0              | 0,0              | 0,0              |
| UNIESP                 | 48.303,7         | 48.303,7         | 48.303,7         | 48.303,7         | 0,0              | 0,0              |
| CEG                    | 20.022,4         | 20.022,4         | 20.022,4         | 20.022,4         | 21.891,1         | 22.678,9         |
| C/C Coligadas          | 1,6              | 1,6              | 1,6              | 1,6              | 1,6              | 0,0              |
| SCN                    | 15.346,3         | 20.268,9         | 20.268,9         | 20.215,5         | 20.215,5         | 20.215,5         |
| Un. Brasil             | 500,8            | 500,8            | 500,8            | 500,8            | 500,8            | 0,0              |
| <b>Total</b>           | <b>89.262,9</b>  | <b>95.587,8</b>  | <b>96.480,7</b>  | <b>97.075,0</b>  | <b>42.608,9</b>  | <b>42.894,4</b>  |

Conforme esclarecido pelas Recuperandas, os saldos registrados em favor da Universidade Brasil se referem à CEISP, em razão de empréstimos contratados entre as partes. Conforme registros da JUCESP, a CEISP é a atual denominação da Universidade Brasil Ltda., alterada em 05/09/2022. O saldo com a CEISP totalizava R\$ 144.796,9 mil até fevereiro/2023 e alcançou R\$ 65.813,4 mil em março/2023, uma redução, portanto, de R\$ 78.983,5 mil. Requeremos à Recuperanda que confirme se esta redução se refere à transação de assunção de dívida e dação em pagamento, entre a CEISP, UNIESP e SAGP mencionada no item 4.1.4 acima.

Destaca-se também, a partir da análise dos saldos passivos apresentados no quadro acima, que houve redução de valores a pagar, pela UNIESP, à Costa entre dezembro/2023 e janeiro/2024, passando este de R\$ 18.416,0 mil, para R\$ 11.334,0 mil. Conforme registros da JUCESP, a Costa é antiga denominação da Services, alterada em 21/12/2021. De acordo com esclarecimentos da Recuperanda, a redução do saldo se refere a encontro de contas efetuado entre as partes, em janeiro/2024, uma vez que a UNIESP detinha crédito contra a Services, mantido dentro do saldo

de contas a receber (conta 1.1.2.01.022), no valor de R\$ 7.968,9 mil. Tal montante se referia a valores de cobranças recebidas pela Services em nome da UNIESP.

Como se pode observar pela análise dos saldos passivos mantidos com partes relacionados, as Recuperandas registram valores a pagar a diversas outras empresas, que não aquelas incluídas no processo de recuperação judicial. Trata-se de saldos significativos apresentados ao longo do exercício de 2023 e em fevereiro/2024, a favor de, por exemplo, Colégio Universidade Brasil (R\$ 23.169,5 mil), mútuo com CEG (R\$ 22.678,9 mil) e SCN (R\$ 20.215,5 mil). Reiteramos nossa solicitação às Recuperandas para que esclareçam a relação societária mantida entre as partes, e apresentem informações sobre as condições dessas transações, incluindo encargos aplicáveis, data de vencimento e forma prevista de amortização dos saldos.

Ainda nesse sentido, importante ressaltar que a UNIESP mantinha saldos a pagar, identificados como conta corrente com coligadas, que totalizavam R\$ 40.015,0 mil em agosto/2023, e se reduziram a R\$ 404,9 mil em outubro/2023, mantendo-se no patamar até fevereiro/2024. Sendo assim, reiteramos nossa solicitação para que a Recuperanda providencie informações sobre a natureza desse saldo, detalhando-o por parte envolvida, e indicando a forma como se deu a sua liquidação.

Por fim, cumpre informar que a SAGP não registra saldos passivos de transações com empresas relacionadas.

#### **4.1.9. Provisão para contingências**

A UNIESP registrava em suas demonstrações financeiras, durante todo o ano de 2023 até o mês de novembro/2023, provisões para contingências cíveis e trabalhistas, respectivamente, nos valores de R\$ 298.491,2 mil e R\$ 130.627,9 mil, perfazendo o total de R\$ 429.119,1 mil. Referidas provisões foram revertidas em dezembro/2023,

e, em janeiro/2024, restabelecidas em parte, no valor de R\$ 99.542,1 mil, desta feita apenas para questões de natureza cível.

Tendo em vista os valores envolvidos, e as movimentações observadas, reitera esta Administradora Judicial nesta oportunidade a sua solicitação, no sentido de que informações detalhadas sobre a composição dessas provisões, os critérios adotados para sua determinação e avaliação, assim como os motivos que determinaram as reduções em dezembro/2023 e reconstituição, apenas em parte, em janeiro/2024, lhe sejam esclarecidos. Solicita-se ainda que, a referidas informações seja apensada a apreciação dos assessores jurídicos da Recuperanda sobre as matérias que deram origem a essas provisões. Por fim, requer-se sejam informados os lançamentos contábeis efetuados no que concerne à reversão e reconstituição de ditas provisões, uma vez que não se observa movimentação desta monta no resultado da Recuperanda em dezembro/2023 e janeiro/2024.

#### 4.1.10. Patrimônio líquido

A UNIESP apresenta no patrimônio líquido, a partir de agosto/2023, conta denominada “capital social – coligadas”, com saldo no valor de R\$ 824.491,8 mil, que se reduz, a partir de dezembro/2023, para R\$ 225.127,9 mil. Ressalte-se que estes saldos são devedores, o que não condiz com a natureza de contas que integram o patrimônio líquido de uma empresa. Sendo assim, mais uma vez requer esta Administradora Judicial que lhe sejam apresentadas informações pormenorizadas sobre a natureza desta conta, sua composição e as razões que levaram à redução do seu saldo em dezembro/2023.

A UNIESP também apresenta no seu patrimônio líquido duas contas relacionadas a ajustes. A primeira refere-se a ajustes de balanço de abertura, com saldo inicial

devedor, no montante de R\$ 81.078,6 mil, que se mantém até o mês de agosto/2023. A partir de setembro/2023, este saldo se reduz a R\$ 61.279,8 mil.

A segunda conta, intitulada “ajuste de exercícios anteriores”, apresenta saldo credor no valor de R\$ 242.135,1 mil em janeiro/2023. Este saldo apresenta pequenas alterações ao longo dos meses subsequentes, seguidas de expressivo aumento, no mês de setembro/2023, quando atinge R\$ 551.923,1 mil. Esta conta encerra o exercício de 2023 apresentando saldo de R\$ 549.601,5 mil, que se mantém em fevereiro/2024.

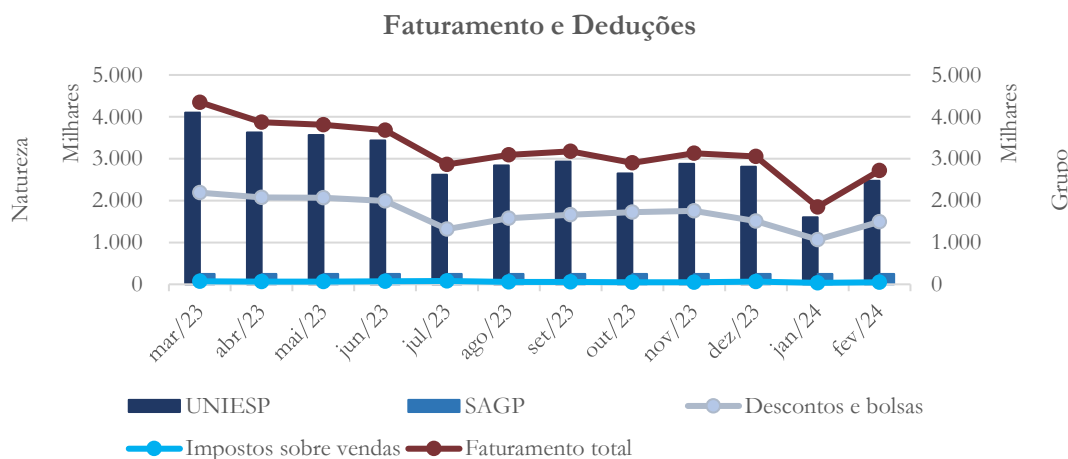
Tendo em vista a relevância desses saldos, esta Administradora Judicial reitera seu requerimento no sentido de que lhe seja apresentada a composição dos ajustes registrados, com detalhamento de sua natureza, assim como se esclareçam as razões para as movimentações contabilizadas ao longo do ano de 2023, notadamente no mês de setembro/2023.

#### ***4.2. Demonstração do Resultado do Exercício***

A Demonstração do Resultado do Exercício (DRE), como relatório contábil, é confeccionada junto com o Balanço Patrimonial e oferece uma síntese econômica das atividades operacionais e não operacionais de uma empresa, permitindo visualizar, assim, se ela está gerando lucro ou prejuízo, em um determinado período.

### 4.2.1. Faturamento e Deduções de vendas

Gráfico 9



Como se depreende da análise do gráfico acima, o faturamento do Grupo é gerado pela UNIESP e SAGP. No caso da SAGP, trata-se de receita advinda da locação de imóveis. Já na UNIESP, o faturamento compõe-se essencialmente por mensalidades cobradas de alunos. Ao longo do período doze (12) meses findo em fevereiro/2024, a receita total apresenta queda, culminando com abrupta redução, da ordem de 39,8% de dezembro para janeiro/2024. O corpo discente da UNIESP é composto por 1.322 alunos matriculados e 603 alunos pré-matriculados, totalizando, portanto, 1.925 alunos.

A Recuperanda, no que concerne às suas atividades operacionais, reporta que:

*O Grupo tem atualmente receitas oriundas de cursos que estão ativos e na projeção manteve-se a continuidade deles no decorrer dos anos, considerando a ação da área comercial e marketing, cujos custos para isso estão projetados, bem como índices de evasão escolar e inadimplência.*



*Além dos cursos ativos, a partir do ano de 2024, a UNIESP passa a ingressar o seleto grupo de instituições educacionais que ministram um curso de medicina e, sendo assim, tratando-se de uma especialidade educacional que tem um retorno diferenciado e maior que os demais cursos, a elevação do faturamento e da sua margem operacional é significativa.*

*Importante destacar que a estrutura para a operacionalização do curso de medicina já está montada e com os investimentos realizados, portanto, o reflexo nos resultados é imediato. Também, estão projetadas as receitas com aluguéis de imóveis que são parte do patrimônio.*

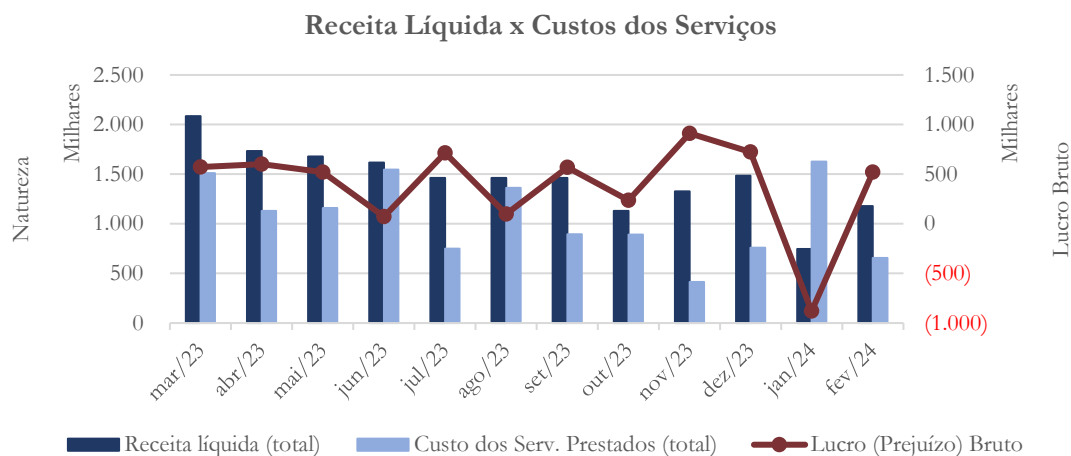
Os impostos sobre vendas se referem, na sua quase totalidade, ao ISS, e têm baixa representatividade em relação às receitas de vendas, respondendo por cerca de 1,6% destas no período sob análise.

As deduções de vendas se relacionam a descontos e bolsas de estudos concedidos pela UNIESP aos alunos, e seguem trajetória semelhante à das vendas, representando, em média, 57,5% do total faturado por essa Recuperanda.

Nos primeiros dois (2) meses do exercício de 2024, as receitas brutas de vendas totalizaram R\$ 4,568,7 mil, as deduções de vendas, representadas por descontos e bolsas de estudos alcançaram R\$ 2.561,8 mil e os impostos sobre vendas totalizaram R\$ 82,7 mil.

### 4.2.2. Receita líquida e Custo dos Serviços Prestados

Gráfico 10

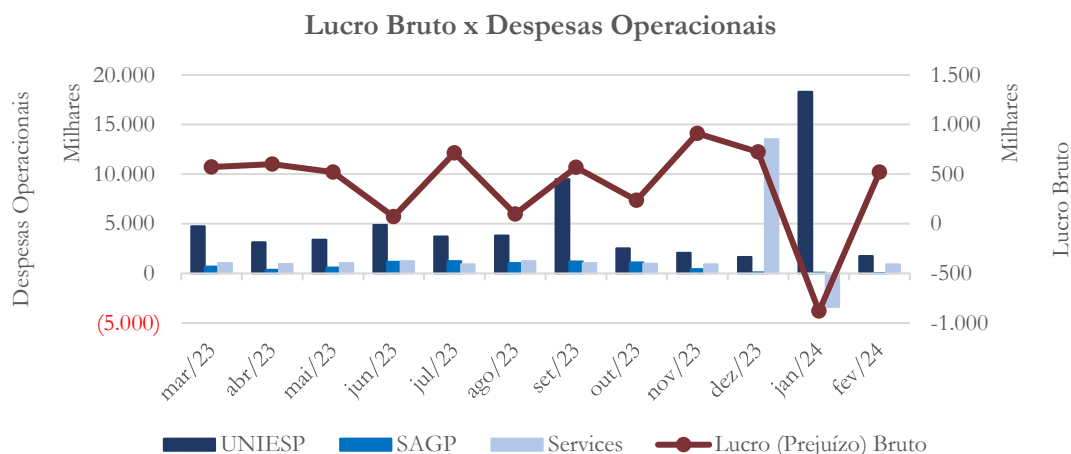


O gráfico acima apresenta a evolução das receitas líquidas e dos custos dos serviços prestados ao longo do período de doze (12) findo em fevereiro/2024. Como se pode verificar, no mês de janeiro/2024, os custos excederam às receitas, gerando prejuízo bruto.

Em janeiro/2024 e fevereiro/2024, o Grupo gerou receitas líquidas no montante de R\$ 1.924,0 mil. Os custos dos serviços prestados somaram R\$ 2.283,5 mil no mesmo período. Como se pode constatar, as Recuperandas registraram prejuízo bruto no valor de R\$ 359,4 mil.

### 4.2.3. Lucro Bruto e Despesas operacionais

Gráfico 11



O gráfico supra ilustra o comportamento das despesas operacionais em face do lucro (prejuízo bruto) bruto auferido.

Como se pode notar, as despesas operacionais, antes das depreciações e amortizações, não apresentam consistência na evolução dos seus saldos ao longo do período sob análise, sobretudo na UNIESP, em setembro/2023 e janeiro/2024, e na Services em dezembro/2023 e janeiro/2024.

Nos primeiros dois meses de 2024, as despesas operacionais somaram R\$ 17.692,0 mil. Esse resultado foi onerado, em janeiro/2024, pela constituição de provisão para devedores duvidosos e por baixas de contas a receber que totalizaram R\$ 16.892,3 mil. Esse efeito foi parcialmente compensado por créditos registrados na rubrica processos trabalhistas, na Services, no valor de R\$ 4.231,2 mil.

O prejuízo bruto registrado em janeiro/2024 e fevereiro/2024, como anteriormente descrito, atingiu R\$ 359,4 mil, o que, somado às despesas operacionais, que

totalizaram R\$ 17.692,0 mil no mesmo período, resultou em prejuízo operacional no montante de R\$ 18.051,5 mil.

As despesas operacionais, por natureza, registradas no período de seis (6) meses findo em fevereiro/2024, podem ser resumidas como segue:

| Despesas Operacionais             | set/23          | out/23         | nov/23         | dez/23          | jan/24          | fev/24         |
|-----------------------------------|-----------------|----------------|----------------|-----------------|-----------------|----------------|
| Despesas com Pessoal              | 1.052,3         | 1.017,4        | 1.104,6        | 941,0           | 896,1           | 846,2          |
| Despesas com Terceiros            | 8.200,2         | 1.152,5        | 725,1          | 847,2           | 685,7           | 810,3          |
| Despesas Gerais e Administrativas | 1.045,1         | 1.266,7        | 450,5          | 613,5           | 667,9           | 515,5          |
| Despesas Legais e Judiciais       | 1.405,8         | 1.158,8        | 785,2          | 12.874,9        | (4.148,0)       | 278,9          |
| Impostos e Taxas                  | 33,8            | 31,5           | 374,2          | 0,0             | 0,5             | 0,0            |
| Perdas no Recebimento de Créditos | 0,0             | 0,0            | 0,0            | 0,0             | 16.892,3        | 246,6          |
| <b>Total</b>                      | <b>11.737,2</b> | <b>4.626,8</b> | <b>3.439,7</b> | <b>15.276,7</b> | <b>14.994,5</b> | <b>2.697,5</b> |

O aumento de despesas operacionais em setembro/2023 está principalmente associado ao registro de despesas com assessoria jurídica pela UNIESP, que totalizaram R\$ 7.081,8 mil. Já as despesas operacionais de dezembro/2023 sofreram considerável aumento, dado o registro, pela Services, de R\$ 12.615,4 mil em despesas com processos trabalhistas. A esse aumento, seguiu-se reversão parcial dessas despesas, em janeiro/2024, no valor de R\$ 4.231,2 mil. Essas variações carecem de esclarecimentos por parte da Recuperandas, solicitação que se reitera nesta oportunidade.

### 4.2.4. Resultado operacional

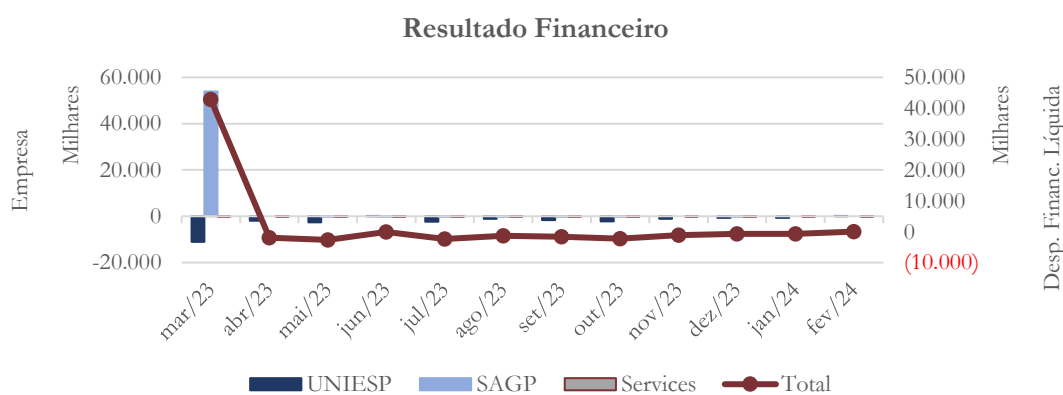
Gráfico 12



O gráfico acima apresenta a evolução do resultado operacional, após a dedução de despesas com depreciações e amortizações, que totalizou R\$ 20.157,0 mil nos dois primeiros meses de 2024.

### 4.2.5. Resultado financeiro

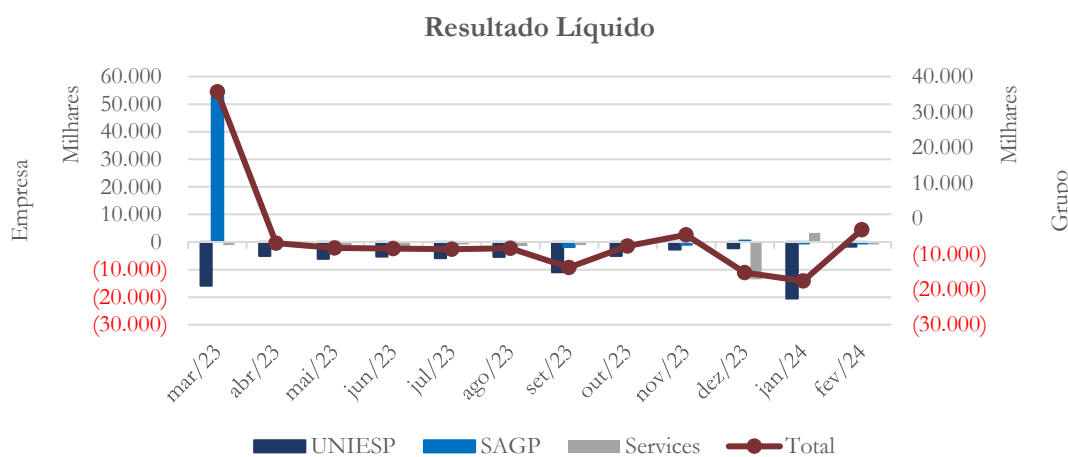
Gráfico 13



O Grupo registrou despesas financeiras líquidas no valor de R\$ 689,9 mil entre janeiro/2024 e fevereiro/2024. O resultado positivo que se apresenta no gráfico acima, em março/2023, é influenciado por receitas financeiras contabilizadas nesse mês pela SAGP, a título de “receitas de descontos obtidos”, no valor de R\$ 61.736,5 mil. Essa movimentação, decorre essencialmente da transação realizada entre UNIESP, SAGP e CEISP, que resultou na dação de aeronaves da SAGP em pagamento de dívida da UNIESP, assumida pela SAGP (vide item 4.1.4).

#### 4.2.6. Resultado líquido

Gráfico 14



No gráfico acima se demonstra o resultado líquido das operações do Grupo, que registrou prejuízo líquido no valor de R\$ 20.871,0 mil no acumulado de janeiro/2024 e fevereiro/2024.

A composição do resultado líquido, por Empresa, no exercício de 2023 nos dois primeiros meses de 2024, pode ser resumido como segue:



| Resultado Líquido | 2023       | fev/24     |
|-------------------|------------|------------|
| UNIESP            | (75.866,0) | (22.206,2) |
| SAGP              | 37.508,7   | (1.097,7)  |
| Services          | (26.240,0) | 2.432,8    |
| Total             | (64.597,2) | (20.871,0) |

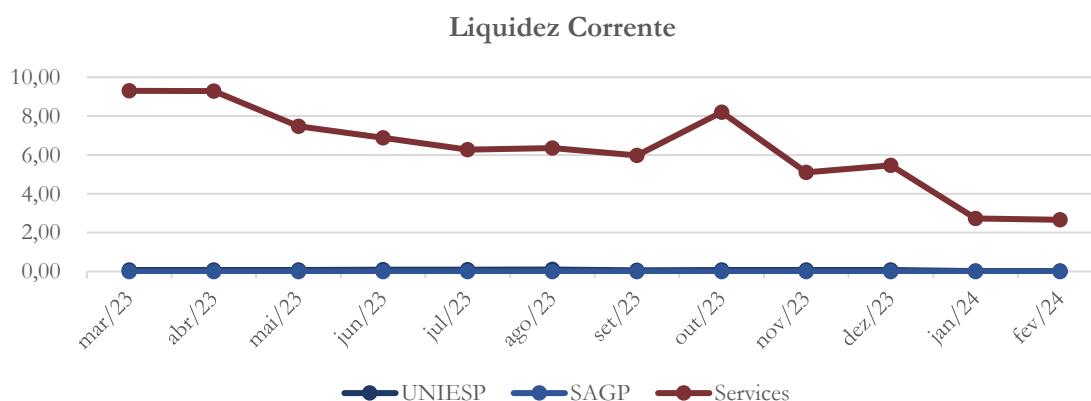
## 5. Indicadores financeiros e contábeis

Os índices e indicadores são resultados obtidos através da análise contábil de uma empresa, os quais fornecem informações relevantes a respeito das operações realizadas, possibilitando uma melhor avaliação, via fórmulas matemáticas, na averiguação das demonstrações contábeis.

### 5.1. Liquidez corrente

A liquidez corrente<sup>5</sup> – obtida através da razão entre o ativo circulante e o passivo circulante – tem como objetivo demonstrar se uma empresa tem condições de honrar suas obrigações de curto prazo, uma vez realizando seus ativos correntes.

Gráfico 15



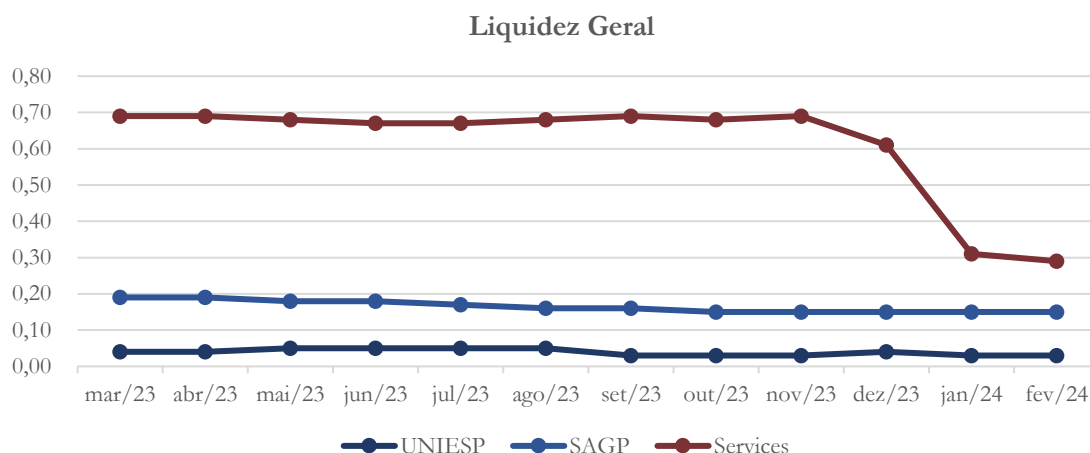
<sup>5</sup> Quanto maior for o índice encontrado, melhor é a situação de liquidez da empresa.

À luz do apresentado no gráfico acima, verifica-se, à primeira vista, que, à exceção da Services, a UNIESP e SAGP não apresentam capacidade de pagamento a curto prazo. Cabe aqui a ressalva, porém, de que o índice apresentado pela Services se encontra em patamar mais elevado, pois nos seus ativos circulantes estão registrados créditos com partes relacionadas, notadamente a UNIESP, ao passo que suas obrigações com partes relacionadas, ainda mais relevantes que os saldos de transações ativas intercompanhia, estão registradas no passivo não circulante. Uma vez expurgados esses efeitos, o índice de liquidez corrente da Services apresenta significativa piora, aproximando-se da situação das demais Recuperandas.

### ***5.2. Liquidez geral***

Este índice objetiva comparar a capacidade de uma empresa de honrar suas obrigações totais mediante utilização de seus ativos de curto e longo prazos. Calcula-se a liquidez geral por meio da soma do ativo circulante e realizável a longo prazo, dividida pela soma do passivo circulante e não circulante. Neste sentido, quando o resultado deste índice for menor que 1, em tese, a empresa estaria com problemas financeiros e, conseqüentemente, apresentaria dificuldades em cumprir suas obrigações.

Gráfico 16

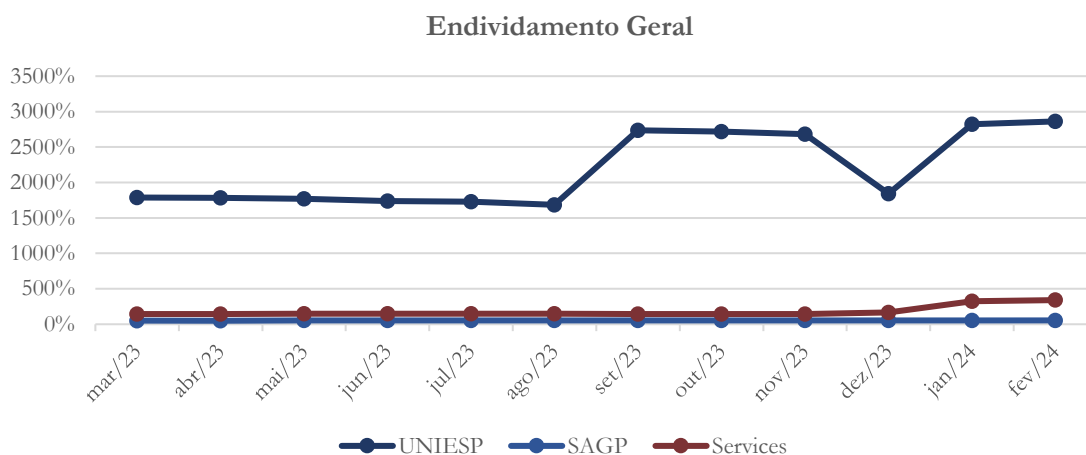


Os índices de liquidez geral UNIESP e SAGP se mantêm relativamente estáveis ao longo do período em análise. O índice da Services se apresenta em patamar superior ao das demais Recuperandas até novembro/2023. A partir de dezembro/2023 sinaliza deterioração, já se aproximando dos indicadores da UNIESP e SAGP. É importante mencionar que esses índices, ainda que positivos, indicam situação de muito baixa liquidez.

### 5.3. Endividamento geral

Este índice é calculado pela razão entre os passivos totais de uma empresa e seus ativos totais, e seu objetivo é verificar o percentual de capital de terceiros que uma empresa utiliza num período sob análise. Neste sentido, quanto mais elevado for o índice, maior o grau de endividamento no andamento de suas atividades.

Gráfico 17



O gráfico acima ressalta a situação de endividamento da UNIESP, que, em fevereiro/2024, ultrapassa em 17 vezes o valor dos seus ativos. Os índices de endividamento da SAGP e Services mantêm estabilidade ao longo do período, com deterioração do índice da Services.

## 6. Passivo concursal

A decisão de fls. 2448/2474, a qual deferiu o pedido de Recuperação Judicial, determinou o processamento na modalidade de consolidação substancial, uma vez que os requisitos do art. 69-J da Lei 11.101/2005, modificada pela Lei 12.112/2020 foram preenchidos. Dessa forma, apresentamos aqui o quadro de credores consolidado.

De acordo com a Petição Inicial, o passivo sujeito a recuperação judicial apresenta a seguinte composição:



| Grupo UNIESP                         | Valor                   | Participação   |
|--------------------------------------|-------------------------|----------------|
| Classe I - Trabalhista e Equiparados | 13.768.139,54           | 1,32%          |
| Classe II - Garantia Real            | 0,00                    | 0,00%          |
| Classe III - Quirografários          | 1.025.464.812,89        | 98,62%         |
| Classe IV - ME e EPP                 | 542.616,74              | 0,05%          |
| <b>Total</b>                         | <b>1.039.775.569,17</b> | <b>100,00%</b> |

O Grupo informou passivos sujeitos aos efeitos da Recuperação Judicial com valor total de R\$ 1.039.775.569,17, com a Classe I, credores trabalhistas, representando 1,32%; a Classe III, credores quirografários, respondendo por 98,62%; e a Classe IV, credores de pequeno porte, com 0,06%. Não foram informados credores sujeitos a Classe II, credores com garantia real.

## 7. Considerações finais

Tendo em vista os dados acima expostos, informações apresentadas pelas Recuperandas, e evolução dos seus saldos contábeis, algumas questões se sobressaem em relação às operações do Grupo, durante os dois primeiros meses de 2024, quais sejam:

- As Recuperandas registraram faturamento combinado de R\$ 4.568,5 mil.
- O faturamento é severamente afetado por descontos e bolsas de estudos concedidos, que totalizaram R\$ 2.561,8 mil), e representam cerca de 56% das vendas. Os impostos sobre vendas totalizaram R\$ 82,7 mil.
- O Grupo apurou receita líquida de vendas no valor combinado total de R\$ 1.924,0 mil em 2023.



- O custo dos serviços prestados totalizou R\$ 2.283,5 mil, o que resulta no reconhecimento de prejuízo bruto no montante de R\$ 359,4 mil.
- As despesas operacionais totalizaram R\$ 17.692,0 mil, fortemente influenciadas por baixas de contas a receber e reconhecimento de provisão para devedores duvidosos durante o mês de janeiro/2024, no valor de R\$ 16.892,3 mil. Esse efeito foi parcialmente compensado por créditos registrados na rubrica processos trabalhistas, na Services, no valor de R\$ 4.231,2 mil relacionados a reversões de despesas com processos laborais. Nota-se que há desproporcionalidade significativa entre receitas geradas, os custos dos serviços prestados e despesas operacionais incorridas.
- As Recuperandas contabilizaram depreciações e amortizações no valor de R\$ 2.105,5 mil em 2023 (R\$ 1.052,7 mil em janeiro/2024).
- As Empresas apuraram despesas financeiras líquidas no valor de R\$ 689.9 mil.
- Tendo em vista os dados acima descritos, as Recuperandas registraram prejuízo líquido no valor R\$ 20.871,0 mil nos dois primeiros meses de 2024.

Os indicadores de liquidez e endividamento mantiveram certa estabilidade, embora se mostrem aquém do que seria esperado de uma operação mais saudável, livre de pressões decorrentes de endividamento e inadimplemento de obrigações.

Com relação à posição patrimonial e financeira, as Recuperandas demonstram saldos significativamente reduzidos de disponibilidades, contas a receber que indicam a possibilidade de existência de riscos de não realização, dado seu elevado volume comparativamente à receita líquida auferida, significativo passivo tributário e


trabalhista, além de saldos expressivos com empresas relacionadas outras que não as Recuperandas. São situações que demandam atenção e a necessidade de ações visando seu equacionamento.

Cumpra, por derradeiro, pontuar que diversas das situações acima mencionadas carecem de esclarecimentos mais profundos e detalhados a serem apresentados pelas Recuperandas, como apontado ao longo das exposições aqui contidas, algumas das quais já anteriormente incluídas em nossos relatórios anteriores. Referidos esclarecimentos devem ser acompanhados, sempre que solicitado, de documentos de suporte de transações, de forma a garantir transparência ao processo recuperacional, assim como permitir e facilitar as análises a serem preparadas por esta Administradora Judicial, visando o adequando e tempestivo acompanhamento das operações das Recuperandas.

## 8. Acompanhamento processual

Recuperação Judicial

Processo n. 1000011-02.2023.8.26.0359

|   |   |
|---|---|
| 01/11/2023  | • Pedido de Recuperação Judicial                    |
| 16/11/2023  | • Deferimento do Pedido                             |
| 23/11/2023  | • Edital do art. 52, § 1º, da Lei 11.101/2005       |
| 17/01/2024  | • Plano de Recuperação Judicial                     |
| 09/02/2024  | • Edital art.53, parágrafo único da Lei 11.101/2005 |
| 09/04/2024  | • Edital art. 7º, § 2º da Lei 11.101/2005           |
|  | •   |



Para verificação do andamento processual acesse o site: [www.r4cempresarial.com.br](http://www.r4cempresarial.com.br)

## 9. Anexos

## UNIESP S.A.

CNPJ: 19.347.410/0001-31

Balço Patrimonial - Exercício findo em 29 de Fevereiro 2024

Em milhares R\$

|                              | 2024          |  | 2024              |
|------------------------------|---------------|--|-------------------|
| <b>Ativo</b>                 |               | <b>Passivo</b>                               |                   |
| <b>Circulante</b>            | <b>10.585</b> | <b>Circulante</b>                            | <b>474.698</b>    |
| Caixa e Equivalente de Caixa | 03            | Fornecedores                                 | 714               |
| Clientes                     | 8.396         | Obrigações Tributárias                       | 439.441           |
| Provisão PCLD CP             | -2.260        | Salários e Encargos Sociais                  | 10.537            |
| Adiantamento                 | 4.164         | Adiantamento de Clientes                     | 200               |
| Tributos a Compensar         | 282           | Contas a Pagar                               | 9.634             |
| Despesas Antecipadas         | 00            | Acordos Judiciais                            | 725               |
|                              |               | Impostos Parcelados                          | 13.449            |
| <b>Não Circulante</b>        | <b>23.993</b> | <b>Não Circulante</b>                        | <b>879.878</b>    |
| Clientes LP                  | 0,0           | Credores Recuperação Judicial                | 423.843           |
| Provisão PCLD LP             | 00            | Impostos Parcelados                          | 249.325           |
| Partes Relacionadas          | 8.963         | Partes Relacionadas                          | 107.168           |
| Depósitos Judiciais          | 15.030        | Obrigações Tributárias I                     | 00                |
| Bloqueios Judiciais          | 00            | Provisões para contingências                 | 99.542            |
| <b>Ativo Permanente</b>      | <b>12.759</b> | <b>Patrimônio Líquido</b>                    | <b>-1.307.240</b> |
| Imobilizado                  | 12.759        | Capital Social                               | 5.500             |
|                              |               | Capital Social Coligadas                     | -225.128          |
|                              |               | Reserva Legal                                | 100               |
|                              |               | Prejuízo acumulado                           | -1.615.097        |
|                              |               | Ajustes de Ex. Anteriores                    | 549.591           |
|                              |               | Resultado do exercício                       | -22.206           |
| <b>Total do Ativo</b>        | <b>47.337</b> | <b>Total do Passivo e Patrimonio Líquido</b> | <b>47.337</b>     |

\_\_\_\_\_  
 José Fernando Pinto da Costa  
 Diretor Presidente  
 CPF: 780.031.488-04

\_\_\_\_\_  
 Bruna Aparecida Labella Ramos  
 Contadora  
 CRC 1.SP 329599/O-0

## UNIESP S.A.

CNPJ: 19.347.410/0001-31

Demonstração de Resultado do Exercício em 29 de Fevereiro 2024

Em milhares R\$

|  | 2023          |
|--|---------------|
| <b>Receita Operacional</b>                                 | <b>-1.503</b> |
| Receita Líquida com Serviços Educacionais                  | -4.069        |
| ( - ) Desconto de mensalidades                             | 499           |
| ( - ) Bolsa de estudo                                      | 2.063         |
| ( - ) Devolução de aluno                                   | 00            |
| ( - ) Encargos Fies  | 04            |
| <b>Deduções da Receita Líquida</b>                         | <b>60</b>     |
| ( - ) Impostos sobre faturamento                           | 60            |
| <b>Custo dos Produtos Vendidos e Serviços Prestados</b>    | <b>1.536</b>  |
| ( - ) Custo dos Produtos Vendidos e Serviços Prestados     | 1.536         |
| <b>Lucro Bruto</b>   | <b>94</b>     |
| <b>Despesas e Receitas Operacionais</b>                    | <b>21.449</b> |
| ( - ) Pessoal  | 41            |
| ( - ) Administrativas                                      | 21.320        |
| ( - ) Comerciais   | 115           |
| Despesas e Receitas não operacionais                       | -28           |
| <b>Resultado Antes das Despesas e Receitas Financeiras</b> | <b>21.543</b> |
| <b>Resultado Financeiro</b>                                | <b>663</b>    |
| ( - ) Despesas Financeiras                                 | 709           |
| Receitas Financeiras                                       | -45           |
| <b>Lucro antes do IR/CSLL</b>                              | <b>22.206</b> |
| ( - ) Provisão IRPJ/CSLL                                   | 00            |
| IRPJ/CSLL Diferido   | 00            |
| <b>Lucro Líquido do Exercício</b>                          | <b>22.206</b> |

\_\_\_\_\_  
José Fernando Pinto da Costa  
Diretor Presidente  
CPF: 780.031.488-04

\_\_\_\_\_  
Bruna Aparecida Labella Ramos  
Contadora  
CRC 1.SP 329599/O-0

**Empresa:** SOCIEDADE ADMINISTRADORA E GESTÃO PATRIMONIAL LTDA.

Página: 1

**CNPJ:** 06.120.096/0001-08**Período:** 01/02/2024 a 29/02/2024**Emissão:** 20/03/2024**Balanco Patrimonial**

| <b>ATIVO</b>                     |                  |
|----------------------------------|------------------|
| ATIVO                            | 246.511.121,44   |
| ATIVO CIRCULANTE                 | 252.075,93       |
| DISPONIVEL                       | 2.075,93         |
| CAIXA GERAL                      | 2.075,93         |
| Caixa - Administrativo           | 2.075,93         |
| CRÉDITOS                         | 250.000,00       |
| CLIENTES NACIONAIS               | 250.000,00       |
| Duplicatas à Receber             | 250.000,00       |
| ATIVO NAO CIRCULANTE             | 246.259.045,51   |
| ATIVO REALIZAVEL A LONGO PRAZO   | 20.206.789,75    |
| OUTROS CRÉDITOS                  | 10.075.720,84    |
| Bloqueios Judiciais              | 75.720,84        |
| Direitos Creditórios             | 10.000.000,00    |
| CREDITOS COM PESSOAS LIGADAS     | 10.131.068,91    |
| Antecipação aos Sócios           | 10.131.068,91    |
| IMOBILIZADO LIQUIDO              | 226.052.255,76   |
| IMOBILIZADO EM USO               | 336.482.407,67   |
| Veículos                         | 8.269.157,31     |
| Móveis e Utensílios              | 2.992.407,33     |
| Máquinas e Equipamentos          | 518.345,20       |
| Instalações                      | 948.120,63       |
| Computadores e Perifericos       | 4.430.553,94     |
| Acervo Bibliográfico             | 211.290,56       |
| Laboratórios                     | 304.274,20       |
| Equipamentos de Incêndio         | 3.196,80         |
| Edificações e Imóveis            | 209.706.176,15   |
| Servidores em Leasing            | 564.821,84       |
| Imóveis (Terrenos)               | 107.907.261,31   |
| Instrumentos Musicais            | 8.433,04         |
| Bens em Poder de Terceiros       | 618.369,36       |
| INTANGIVEL                       | 28.199,87        |
| Softwares                        | 28.199,87        |
| DEPRECIACões ACUMULADAS          | (110.430.151,91) |
| (-) Veículos                     | (8.269.157,31)   |
| (-) Móveis e Utensílios          | (2.992.407,33)   |
| (-) Máquinas e Equipamentos      | (460.146,15)     |
| (-) Instalações                  | (918.138,06)     |
| (-) Computadores e Perifericos   | (4.430.553,94)   |
| (-) Acervo Bibliográfico         | (206.882,55)     |
| (-) Laboratórios                 | (304.274,20)     |
| (-) Equipamentos de Incêndio     | (3.196,80)       |
| (-) Edificações e Imóveis        | (92.272.140,69)  |
| (-) Servidores em Leasing        | (564.821,84)     |
| (-) Instrumentos Musicais        | (8.433,04)       |
| AMORTIZAÇÕES/EXAUSTÃO ACUMULADAS | (28.199,87)      |
| ( - ) Softwares                  | (28.199,87)      |
| <b>PASSIVO</b>                   |                  |
| PASSIVO                          | 246.511.121,44   |
| PASSIVO CIRCULANTE               | 131.296.919,12   |
| FORNECEDORES                     | 298.667,80       |
| -                                | -                |
| -                                | -                |
| -                                | -                |
| -                                | -                |

**Empresa:** SOCIEDADE ADMINISTRADORA E GESTÃO PATRIMONIAL LTDA.

Página: 2

**CNPJ:** 06.120.096/0001-08

**Período:** 01/02/2024 a 29/02/2024

**Emissão:** 20/03/2024

**Balanco Patrimonial**

|  |                |
|--|----------------|
| FORNECEDORES NACIONAIS                   | 298.667,80     |
| Fornecedores - Serviços                  | 298.667,80     |
| OBRIGAÇÕES TRABALHISTAS                  | 7.438,80       |
| OBRIGAÇÕES COM PESSOAL                   | 7.438,80       |
| Pro-Labore à Pagar                       | 2.349,60       |
| INSS à Recolher                          | 5.089,20       |
| OBRIGAÇÕES TRIBUTÁRIAS                   | 125.537.194,85 |
| IMPOSTOS + RECOLHER                      | 1.617.923,20   |
| PIS à Recolher                           | 17.848,19      |
| COFINS à Recolher                        | 97.500,00      |
| CSLL à Recolher                          | 247.013,75     |
| IRPJ à Recolher                          | 611.556,37     |
| IPTU à Recolher                          | 644.004,89     |
| TRIBUTOS NA FONTE + RECOLHER             | 128.200,94     |
| ISS Na Fonte à Recolher                  | 128.200,94     |
| OBRIGAÇÕES TRIBUTÁRIAS + PARCELAR        | 123.791.070,71 |
| IPTU à Parcelar (SP)                     | 12.556.645,09  |
| Jrs/Encargos S/IPTU à Parcelar (SP)      | 1.033.890,96   |
| Demais Débitos à Parcelar (RFB)          | 278.992,19     |
| Jrs/Encargos S/DDébitos à Parcelar (RFB) | 558.875,11     |
| Contrib.Impostos à Parcelar (PGFN)       | 97.328.210,43  |
| Jrs/Enc.S/Ctr.Impostos à Parcelar (PGFN) | 12.034.456,93  |
| PROVISões                                | 5.453.617,67   |
| PROVISões DIVERSAS                       | 5.453.617,67   |
| Provisão Para Riscos Trabalhistas        | 4.409.520,28   |
| Provisão Para Riscos Processuais         | 998.106,35     |
| Provisão Para Contingências Tributárias  | 45.991,04      |
| PASSIVO NAO CIRCULANTE                   | 1.885.000,00   |
| RESULTADO FUTURO                         | 1.885.000,00   |
| RESULTADOS DE EXERCICIO FUTURO           | 1.885.000,00   |
| Receitas Futuras                         | 1.885.000,00   |
| PATRIMONIO L+QUIDO                       | 113.329.202,32 |
| CAPITAL SOCIAL                           | 20.000.000,00  |
| CAPITAL SOCIAL SUBSCRITO                 | 20.000.000,00  |
| Capital Social                           | 20.000.000,00  |
| RESULTADO ACUMULADO                      | 93.329.202,32  |
| LUCRO/PREJUÍZO ACUMULADO                 | 93.329.202,32  |
| Lucro/Prejuízo Acumulado                 | 56.918.191,64  |
| Lucro/Prejuízo do Exercício              | 36.411.010,68  |

Birigüi, 29 de fevereiro de 2024.

Reconhecemos a exatidão do presente Balanco Patrimonial, cujos valores do Ativo e Passivo mais Patrimônio Líquido importam em R\$ 246.511.121,44 (duzentos e quarenta e seis milhoes, quinhentos e onze mil, cento e vinte e um Reais e quatro Centavos)

ASSINADO DIGITALMENTE  
**JOSE FERNANDO PINTO DA COSTA**  
A conformidade com a assinatura pode ser verificada em:  
<http://serpro.gov.br/assinador-digital>



ASSINADO DIGITALMENTE  
**BRAS QUINTINO DA SILVA**  
A conformidade com a assinatura pode ser verificada em:  
<http://serpro.gov.br/assinador-digital>



Sócio Administrador  
**JOSE FERNANDO PINTO DA COSTA**  
 CPF: 780.031.488-04

Contador  
**Bras Quintino da Silva**  
 CT CRC: 1SP267.519/O-2

**Empresa:** SOCIEDADE ADMINISTRADORA E GESTÃO PATRIMONIAL LTDA. Página: 1  
**CNPJ:** 06.120.096/0001-08  
**Período:** 01/02/2024 a 29/02/2024 **Emissão:** 20/03/2024

**Demonstração do Resultado do Exercício**

|   |        |                     |
|---|--------|---------------------|
| <b>Receitas Brutas</b>  |        |                     |
| Receita de Aluguel  |        | 250.000,00 C        |
|   | Total: | 250.000,00 C        |
| <b>(-) Deduções</b>   |        |                     |
| PIS S/Faturamento   |        | 1.625,00 D          |
| COFINS S/Faturamento  |        | 7.500,00 D          |
|   | Total: | 9.125,00 D          |
| <b>= Receita Líquida</b>  |        | <b>240.875,00 C</b> |
| <b>= Lucro Bruto</b>  |        | <b>240.875,00 C</b> |
| <b>(-) Despesas Administrativas</b>                             |        |                     |
| Telefone  |        | 318,80 D            |
| Depreciação   |        | 713.001,87 D        |
|   | Total: | 713.320,67 D        |
| <b>(-) Despesas Gerais</b>                                      |        |                     |
| Manutenção de Imobilizado                                       |        | 15.213,87 D         |
|   | Total: | 15.213,87 D         |
| <b>(-) Outras Despesas Operacionais</b>                         |        |                     |
| Assistência Contábil - PJ                                       |        | 13.000,00 D         |
| Serviços Técnicos - PJ  |        | 1.429,74 D          |
|   | Total: | 14.429,74 D         |
| <b>= Prejuízo Operacional</b>                                   |        | <b>502.089,28 D</b> |
| <b>= Prejuízo Contábil Líquido antes da Contribuição Social</b> |        | <b>502.089,28 D</b> |
| <b>(-) Contribuição Social</b>                                  |        |                     |
| Despesas C/CSLL   |        | 7.200,00 D          |
|   | Total: | 7.200,00 D          |
| <b>= Prejuízo Contábil Líquido antes do Imposto de Renda</b>    |        | <b>509.289,28 D</b> |
| <b>(-) Imposto de Renda</b>                                     |        |                     |
| Despesas C/IRPJ   |        | 20.000,00 D         |
|   | Total: | 20.000,00 D         |
| <b>= Prejuízo</b>   |        | <b>529.289,28 D</b> |
| <b>= Prejuízo Líquido do Período</b>                            |        | <b>529.289,28 D</b> |

Birigüi, 29 de fevereiro de 2024.

ASSINADO DIGITALMENTE  
**JOSE FERNANDO PINTO DA COSTA**  
A conformidade com a assinatura pode ser verificada em:  
<http://serpro.gov.br/assinador-digital>


ASSINADO DIGITALMENTE  
**BRAS QUINTINO DA SILVA**  
A conformidade com a assinatura pode ser verificada em:  
<http://serpro.gov.br/assinador-digital>


Sócio Administrador  
*JOSE FERNANDO PINTO DA COSTA*  
 CPF: 780.031.488-04

Contador  
*Bras Quintino da Silva*  
 CT CRC: 1SP267.519/O-2

**SERVICES - ADMINISTRAÇÃO EDUCACIONAL LTDA**

CNPJ: 17.205.241/0001-70

Balço Patrimonial - Exercício findo em 29 de fevereiro 2024

Em milhares R\$

| Ativo                        |               | Passivo                                      |                |
|------------------------------|---------------|--|----------------|
| <b>Circulante</b>            | <b>24</b>     | <b>Circulante</b>                            | <b>4.347</b>   |
| Caixa e Equivalente de Caixa | 09            | Fornecedores de Serviços                     | 01             |
| Adiantamento                 | 15            | Salários e Encargos Sociais                  | 3.711          |
|                              |               | Obrigações Tributárias                       | 157            |
|                              |               | Parcelamentos CP                             | 478            |
| <b>Não Circulante</b>        | <b>14.318</b> | <b>Não Circulante</b>                        | <b>52.897</b>  |
| Bloqueios Judiciais          | 00            | Credores Recuperação Judicial                | 8.384          |
| Mútuos                       | 14.318        | Partes Relacionadas                          | 42.894         |
|                              |               | Impostos Parcelados                          | 1.553          |
|                              |               | Acordos Judiciais                            | 65             |
| <b>Ativo Permanente</b>      | <b>-</b>      | <b>Patrimônio Líquido</b>                    | <b>-42.902</b> |
|                              |               | Capital Social                               | 10             |
|                              |               | Reserva Legal                                | 4.051          |
|                              |               | Lucro/Prejuízo acumulado                     | -40.871        |
|                              |               | Ajustes de Ex. Anteriores                    | -8.525         |
|                              |               | Resultado do exercício                       | 2.433          |
| <b>Total do Ativo</b>        | <b>14.342</b> | <b>Total do Passivo e Patrimônio Líquido</b> | <b>14.342</b>  |

José Fernando Pinto da Costa  
Diretor Presidente  
CPF: 780.031.488-04

Bruna Aparecida Labela Ramos  
Contadora  
CRC 1.SP 329599/O-0

**SERVICES - ADMINISTRAÇÃO EDUCACIONAL LTDA****CNPJ: 17.205.241/0001-70****Demonstração de Resultado do Exercício em 29 de Fevereiro de 2024****Em milhares R\$**

|  | <b>2024</b>  |
|--|--------------|
| <b>Despesas e Receitas Operacionais</b>                    | <b>2.459</b> |
| (-) Pessoal  | -1.701       |
| (-) Despesas Judiciais                                     | 4.160        |
| <b>Resultado Antes das Despesas e Receitas Financeiras</b> | <b>2.459</b> |
| <b>Resultado Financeiro</b>                                | <b>-26</b>   |
| (-) Despesas Financeiras                                   | -26          |
| Receitas Financeiras                                       | 00           |
| <b>Lucro antes do IR/CSLL</b>                              | <b>00</b>    |
| (-) Provisão IRPJ/CSLL                                     | 00           |
| IRPJ/CSLL Diferido   | 00           |
| <b>Lucro Líquido do Exercício</b>                          | <b>2.433</b> |

\_\_\_\_\_  
José Fernando Pinto da Costa  
Diretor Presidente  
CPF: 780.031.488-04

\_\_\_\_\_  
Bruna Aparecida Labella Ramos  
Contadora  
CRC 1.SP 329599/O-0