

**EXCELENTÍSSIMA SENHORA DOUTORA JUÍZA DE DIREITO DA 4ª VARA
CÍVEL DA COMARCA DE TAUBATÉ – ESTADO DE SÃO PAULO**

Processo nº 0003293-77.2022.8.26.0625

Exibição de Documento ou Coisa Cível

R4C ADMINISTRAÇÃO JUDICIAL LTDA., regularmente nomeada *Administradora Judicial* nos autos da **RECUPERAÇÃO JUDICIAL** da empresa **SADESUL PROJETOS E CONSTRUÇÕES LTDA.**, vem, respeitosamente, à presença de Vossa Excelência, expor e requerer o quanto segue.

Em conformidade com o artigo 22, inciso II, alínea “c” da Lei nº 11.101/05, esta Administradora Judicial requer a juntada do **Relatório Mensal de Atividades** (RMA) relativo aos meses de setembro e outubro de 2022, bem como demais documentos contábeis atinentes ao mesmo período.

De outra banda, em atendimento ao quanto esperado deste auxiliar do juízo no predicado de suas funções, informa que procedeu, na data de 29 de novembro de 2022, **vistoria não agendada** à sede das Recuperandas, com a finalidade primal de verificar o seu devido funcionamento, e, em observância aos ditames previstos no Comunicado Geral nº 786/2020.

Em assim sendo, informa que o preposto desta signatária foi devidamente recepcionado e, após solicitação foi conduzido para visitação à sede das Recuperandas.

Com base no presente Relatório Fotográfico, pode-se constatar que as Recuperandas seguem operando em seu ramo de mercado, com indicativos robustos de operação em seu ramo de negócio, transparecendo – visualmente – um escoreito funcionamento.

Ressalta-se, que o presente Relatório Fotográfico tem o objetivo de demonstrar visualmente a situação das atividades empresariais das Recuperandas, um dos fatores essenciais e basilares da Recuperação Judicial, e deve servir como complemento ao quanto noticiado nos Relatórios Mensais de Atividades, este sim de propriedade para analisar a saúde financeira da operação das Recuperandas e a sua viabilidade econômica no transcorrer da Recuperação Judicial.

Diante do exposto, é a presente para requerer a juntada aos autos do **Relatório Mensal de Atividades** (RMA) relativo aos meses de setembro e outubro de 2022, bem como Relatório Fotográfico de inspeção à sede das Recuperandas, realizado em 29 de novembro de 2022.

Termos em que pede deferimento.

Campinas, 07 de dezembro de 2022.

R4C ADMINISTRAÇÃO JUDICIAL

Maurício Dellova de Campos
OAB/SP nº 183.917

Arthur F. Cesarini
Advogado

Mathews Antonio dos Santos
Advogado



ADMINISTRAÇÃO
JUDICIAL

Relatório Mensal de Atividades

Sadesul Projetos e Construções Ltda.

Outubro/2022



Sumário

1. INTRODUÇÃO	5
2. ASPECTOS CONJUNTURAIS E CONTEXTO SETORIAL	6
3. VISÃO GERAL DA RECUPERANDA	9
3.1. DO ESTABELECIMENTO E ATIVIDADES DESENVOLVIDAS	9
3.2. DAS FILIAIS	10
3.3. DA COMPOSIÇÃO SOCIETÁRIA.....	10
3.4. DA ESTRUTURA ORGANIZACIONAL	11
4. INFORMAÇÕES ECONÔMICAS E CONTÁBEIS	12
4.1. BALANÇO PATRIMONIAL	12
4.1.1. Disponível.....	12
4.1.2. Aplicações financeiras.....	13
4.1.3. Contas a receber	14
4.1.4. Direitos a Faturar	14
4.1.5. Estoques.....	15
4.1.6. Investimentos.....	15
4.1.7. Imobilizado.....	16
4.1.8. Fornecedores.....	17
4.1.7. Empréstimos e Financiamentos.....	17
4.1.9. Obrigações Sociais e Trabalhistas.....	18
4.1.10. Passivo Tributário.....	19
4.2. DEMONSTRAÇÃO DO RESULTADO DO EXERCÍCIO	20
4.2.1. Faturamento e Deduções de Vendas.....	20
4.2.2. Receita Líquida e Custo de Vendas	21
4.2.3. Margem de Contribuição e Despesas Operacionais	22
4.2.4. Resultado Operacional.....	23
4.2.5. Resultado Não Operacional.....	24
4.2.6. Resultado Financeiro	25
4.2.7. Resultado Líquido	25
5. INDICADORES FINANCEIROS E CONTÁBEIS	26
5.1. LIQUIDEZ CORRENTE	27
5.2. LIQUIDEZ GERAL.....	27



ADMINISTRAÇÃO
JUDICIAL

5.3.	ENDIVIDAMENTO GERAL	28
6.	PASSIVO CONCURSAL	29
7.	CONSIDERAÇÕES FINAIS	30
8.	ACOMPANHAMENTO PROCESSUAL	31
9.	ANEXOS	31

Glossário

Sadesul	Sadesul Projetos e Construções Ltda.
DRE	Demonstrativo de Resultado do Exercício
BP	Balanco Patrimonial
DFC	Demonstração de Fluxo de Caixa
Receita Bruta ou Faturamento	Todas as receitas operacionais auferidas pela empresa em um determinado período, incluindo impostos, comissões, etc.
Receita Líquida	Se trata do faturamento ou receita bruta depois de deduzidos os impostos, devoluções e comissões, sendo esta última de acordo com a política da empresa.
Custo de Vendas	São os gastos diretamente ligados a produção, como matéria-prima, materiais auxiliares e mão-de-obra direta.
Margem de Contribuição	Por margem de contribuição entende-se o valor que a operação da empresa gera após deduzir os impostos e os custos de vendas. Esse valor deve ser suficiente para cobrir as despesas da empresa e gerar retorno aos sócios.
EBITDA	O EBITDA (<i>Earnings before interests, taxes, depreciation and amortizations</i>) – resultado antes dos juros, impostos, depreciação e amortizações – representa a geração operacional de caixa da empresa, isto é, o quanto a empresa consegue gerar de recursos apenas em suas atividades operacionais e, por isso, também é chamado de resultado operacional.
Resultado Financeiro	É a diferença entre as despesas financeiras da empresa, que podem ser provenientes de juros pagos sobre empréstimos, descontos de duplicatas, variação cambial, entre outras operações; e ganhos obtidos no mercado financeiro. Não é um resultado ligado diretamente a operação executada pela empresa.
Resultado Não Operacional	É a diferença entre ganhos e despesas referentes a fatos não ligados a operação da empresa, como aluguéis, venda de um imóvel ou ativo imobilizado.
Resultado Líquido	Se trata de resultado final da empresa, depois de contabilizado todos os fatores ocorridos no exercício.

Sadesul Projetos e Construções Ltda.

1. Introdução

O presente relatório foi elaborado com o objetivo primordial de demonstrar – nos termos da Lei nº 11.101/2005 – Lei de Recuperação de Empresas e Falência – as bases financeiras, operacionais e estratégicas em direção à desejada superação da sua crise, de forma a resguardar e maximizar sua função social, seja como entidade geradora de bens e recursos, seja como provedora de empregos e tributos resguardando também os interesses da comunidade de credores.

Neste sentido, a presente análise sumária sintetiza, observa e relata a capacidade financeira das empresas a partir de informações disponibilizadas exclusivamente pelas recuperandas, não sendo neste momento factíveis de verificação por esta Perita. Confiamos, portanto, na qualidade, completude, rigorosidade e precisão de tais informações¹.

Cabe ressaltar ainda que o relatório leva em consideração outras variáveis de cunho não apenas micro, mas também macroeconômico.

Com base nos dados que aqui serão apresentados, verificaremos ou não a capacidade das empresas, no presente momento e contexto, de honrar suas responsabilidades,

¹ Tendo em vista a presunção de boa-fé e correção por parte das recuperandas, especialmente por tratar-se de ato que é processado em juízo, submetido, portanto, ao ministério do Poder Judiciário, eis que os relatórios mensais são elaborados por esta Administradora Judicial a partir de informações fornecidas pelas Recuperandas, de modo que estas devem estar cientes de que tem exclusiva responsabilidade pela higidez, correção técnica e veracidade da documentação disponibilizada. Assim, esta auxiliar do juízo não hesitará em adotar as medidas cabíveis caso constate qualquer indício de fraude na concepção da documentação que serve de base à elaboração dos relatórios mensais.

tendo em vista o processo de Recuperação Judicial, em especial em face de seus credores.

O atual relatório retrata exclusivamente as informações disponibilizadas, pelas recuperandas, entre os meses de janeiro/2022 a outubro/2022.

2. Aspectos conjunturais e contexto setorial

A atividade empresarial² é organizada para a produção, circulação de bens ou de serviços e, como atividade econômica está sujeita a diversos riscos – internos e externos – que podem levar uma empresa a situação de crise econômico-financeira.

Neste sentido, além da análise econômico-financeira baseada nas demonstrações contábeis disponibilizadas pelas recuperandas, importa trazer à evidência uma breve análise da conjuntura econômica, bem como, da atual situação do setor desenvolvido.

Segundo o relatório Focus do Banco Central divulgado na data de 05/12/2022 estima-se que o PIB brasileiro crescerá 3,05% neste ano. Para o mercado financeiro, a previsão para 2023 passou de 0,70% para 0,75%.

A previsão para o câmbio³ é de R\$ 5,25/US\$. Para o ano de 2023, os investidores estimam que o câmbio fique em R\$ 5,25/US\$ – informação também relevante, haja vista que várias empresas estão sujeitas à sua variação, afetando assim o seu resultado.

² Negrão, Ricardo. Direito empresarial: estudo unificado. 5 ed. rev. – São Paulo, 2014.

³ Objetivando maior precisão nas projeções realizadas, o BC anunciou em janeiro/2021 que a projeção anual da moeda norte-americana passou a ser calculada a partir da média para a taxa no mês de dezembro e não mais no valor projetado para o último dia útil de cada ano.

Outra informação importante para àquelas que exportam seus produtos ao resto do mundo, diz respeito a Balança Comercial. A expectativa de superávit para 2022 manteve-se em US\$ 55,00 bilhões. Em relação ao ano de 2023, a expectativa – também de superávit – passou de US\$ 56,00 bilhões para US\$ 58,15 bilhões nessa semana.

Em relação a taxa básica de juros (Selic), a mediana das projeções para 2022 é de 13,75% ao ano e de 11,75 ao ano no final de 2023, segundo especialistas.

A meta de inflação⁴ estabelecida pelo Conselho Monetário Nacional (CMN) para 2022 é de 3,5%.

De acordo com as projeções do mercado, o Índice Nacional de Preços ao Consumidor Amplo (IPCA) em 2022 passou de 5,91% para 5,92%, portanto, acima do teto da meta estipulado pelo CMN. Para 2023, a projeção passou de 5,02% para 5,08%.

Setorialmente, verifica-se diferentes impactos – dado a especificidade de cada um dos setores.

Auxiliando na alta de 1,2% do Produto Interno Bruto (PIB), a construção civil apresentou – pelo oitavo trimestre consecutivo – crescimento no segundo trimestre de 2022.

⁴ Há uma tolerância de 1,5 percentual, portanto, podendo ir de 2,00% até 5,00%.

Enquanto o componente do setor da indústria registrou avanço de 2,2%, a construção civil⁵ teve alta de 2,7% na comparação com o primeiro trimestre de 2022.

No acumulado do semestre, a construção foi a atividade industrial que maior crescimento (9,5%) apresentou, desempenho que deve elevar as projeções do setor.

A projeção de crescimento do setor passou de 3,5% para 6,0%, segundo a Câmara Brasileira da Indústria da Construção (CBIC) devido aos resultados da atividade relativa ao segundo semestre até o presente momento, bem como o incremento da performance relativa ao biênio 2021/2022.

De acordo com a economista da CBIC, Ieda Vasconcelos:

Com a chegada da pandemia no Brasil, as famílias resignificaram o valor da casa própria. Assim, os lançamentos imobiliários e as vendas cresceram, trazendo um maior dinamismo para a atividade setorial. Como o ciclo de produção é longo, ainda assistimos o incremento das atividades em função disso.

No mês de setembro, o Índice Nacional de Custo de Construção (INCC) da Fundação Getúlio Vargas (FGV) registrou variação de 0,9% - a mesma apresentada no mês anterior – devido aos resultados do custo com materiais e equipamentos, os quais registraram queda nos meses de agosto (-0,21%) e setembro (-0,31%). Ieda ainda acrescenta:

As variações foram mais modestas nos últimos meses, mas o custo da construção acumula elevação superior a 30% desde 2020. Isso significa que mesmo sem

⁵ Se comparado ao primeiro trimestre de 2021 verifica-se que a alta foi de 9,9%.

variações fortes nos últimos dois meses, o custo está em patamar elevado e bem superior ao período pré-pandemia.

Segundo especialistas da pesquisa Sondagem da Construção⁶, dois foram os problemas encontrados durante o terceiro trimestre de 2022, quais sejam: a elevada taxa de juros e carga tributária.

Conforme o Iceicon, o indicador de confiança da construção da Iceicon permanece no patamar de 60% há três meses consecutivos demonstrando que a confiança segue disseminada entre os empresários.

3. Visão geral da recuperanda

Neste tópico apresentaremos informações a respeito do histórico da empresa, bem como relacionaremos os estabelecimentos e filiais (quando houver), com breve descritivo da atividade desenvolvida em cada um, quando segmentada ou diferenciada.

3.1. Do estabelecimento e atividades desenvolvidas

De acordo com a Junta Comercial do Estado de São Paulo (JUCESP):

Item	Descrição
Tipo do Estabelecimento	Matriz
Razão Social	Sadesul projetos e Construções Ltda.
Nome Fantasia	N/D
Data de Abertura	23/10/2002

⁶ Realizada pela Confederação Nacional da Indústria (CNI).



CNPJ	05.379.815/0001-47
Inscrição Estadual	688.285.260.113
Natureza Jurídica	206-2 - Sociedade Empresária Limitada
CNAE Principal	42.21-9-02 - Construção de estações e redes de distribuição de energia elétrica
CNAE's Secundários	23.30-3-05 - Preparação de massa de concreto e argamassa para construção 46.79-6-99 - Comércio atacadista de materiais de construção em geral 52.11-7-99 - Depósitos de mercadorias para terceiros, exceto armazéns gerais e guarda-móveis 64.63-8-00 - Outras sociedades de participação, exceto holdings 71.12-0-00 - Serviços de engenharia 77.11-0-00 - Locação de automóveis sem condutor 77.32-2-01 - Aluguel de máquinas e equipamentos para construção sem operador, exceto andaimes 77.39-0-99 - Aluguel de outras máquinas e equipamentos comerciais e industriais não especificados anteriormente, sem operador
Endereço	Av. Itália, 545
Complemento	1º Andar
Bairro	Jardim das Nações
Cidade	Taubaté
Estado	SP
CEP	12030-212
Capital (R\$)	34.701.589,00

3.2. Das filiais

De acordo com pesquisa a JUCESP, a Sadesul apresenta as seguintes filiais:

NIRE	Cidade	UF	CNPJ
31902494240	Coração de Jesus	MG	05.379.815/0011-19
29999815690	Sobradinho	BA	05.379.815/0007-32
23999024042	Russas	CE	05.379.815/0008-13
24999009893	Ceará Mirim	RN	05.379.815/0009-02
26999074140	Araripina	PE	05.379.815/0010-38
31999250278	São Sebastião do Paraíso	MG	
15999803118	Mojui dos Campos	PA	05.379.815/0012-08
41901926551	Missal	PR	05.379.815/0013-80
	Taubaté	SP	

3.3. Da composição societária



Em 22/08/2022 o Sr. Antonio Carlos Temer Barbosa se retirou da sociedade dando lugar ao Sr. Felipe Torres do Amaral, tendo o quadro de sócios passando a figurar conforme a tabela a seguir.

Sócios	Cotas	Participação
SDV Energia e Infraestrutura SL CNPJ: 10.647.670/0001-58	33.158.984,00	95,55%
Felipe Torres do Amaral CPF: 034.393.386-14	1.542.605,00	4,45%
Total:	34.701.589,00	100,00%

E seus administradores e representantes são:

Administradores e representante	CPF	Qualificação
Carlo Ranieri	015.094.726-73	Administrador
Jose Rafael Gonzalez Fermin	862.093.595-07	Administrador e Diretor
Rodoal Pereira Schlemm	012.752.670-68	Procurador

3.4. Da estrutura organizacional

A recuperanda possui a seguinte estrutura organizacional:

Período	Colaboradores (CLT)	Colaboradores (PJ)	Total	Varição
Dezembro/2021	495	12	507	-
Janeiro/ 2022	210	11	221	-286

A recuperanda alterou a forma de encaminhar as informações a respeito de sua estrutura organizacional, a qual está refletida na tabela abaixo:

Período	Sede	Cositrans	Obras Encerradas	Paraguaçu	Renova	Voltália	Pró Labore	Total
Fevereiro, 2022	30	8	14	15	68	105	2	242
Março, 2022	26	4	14	14	61	130	2	251
Abril, 2022	25	0	19	1	37	174	2	258
Maió, 2022	24	0	19	0	2	285	2	332
Junho, 2022	24	0	19	0	2	393	2	440
Julho, 2022	23	0	17	0	0	404	2	446
Agosto, 2022	23	0	16	0	0	411	2	452
Setembro, 2022	22	0	16	0	0	386	3	427



Outubro, 2022	17	0	15	0	0	337	3	372
---------------	----	---	----	---	---	-----	---	-----

Após registrar aumento de seis posições de trabalho no mês de agosto/2022, o quadro de funcionários da recuperanda demonstrou diminuição de vinte e cinco postos de trabalho em setembro/2022 e de cinquenta e cinco em outubro/2022, encerrando assim o período com trezentos e setenta e dois colaboradores.

4. Informações Econômicas e Contábeis

De acordo com o IBRACON (NPC 27):

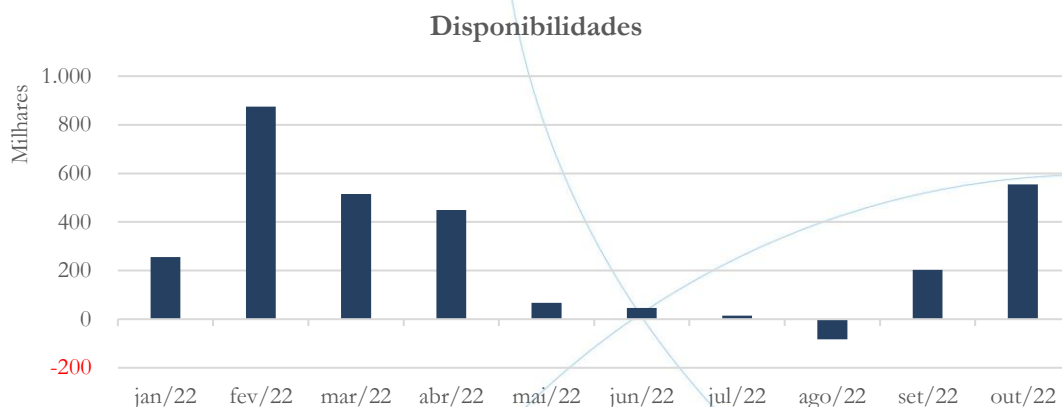
[...] as demonstrações contábeis são uma representação monetária estruturada da posição patrimonial e financeira em determinada data e das transações realizadas por uma entidade no período findo nessa data. O objetivo das demonstrações contábeis de uso geral é fornecer informações sobre a posição patrimonial e financeira, o resultado e o fluxo financeiro de uma entidade, que são úteis para uma ampla variedade de usuários na tomada de decisões. As demonstrações contábeis também mostram os resultados do gerenciamento, pela Administração, dos recursos que lhe são confiados.

4.1. Balanço Patrimonial

O Balanço Patrimonial, como demonstração contábil, tem por objetivo evidenciar de forma qualitativa e quantitativamente – em uma determinada data – a posição patrimonial e financeira da empresa.

4.1.1. Disponível

Gráfico 1



Após registrar saldo negativo em agosto/2022, as disponibilidades da recuperanda passaram de R\$ 203,1 mil em setembro/2022 para R\$ 555,2 mil no mês de outubro/2022.

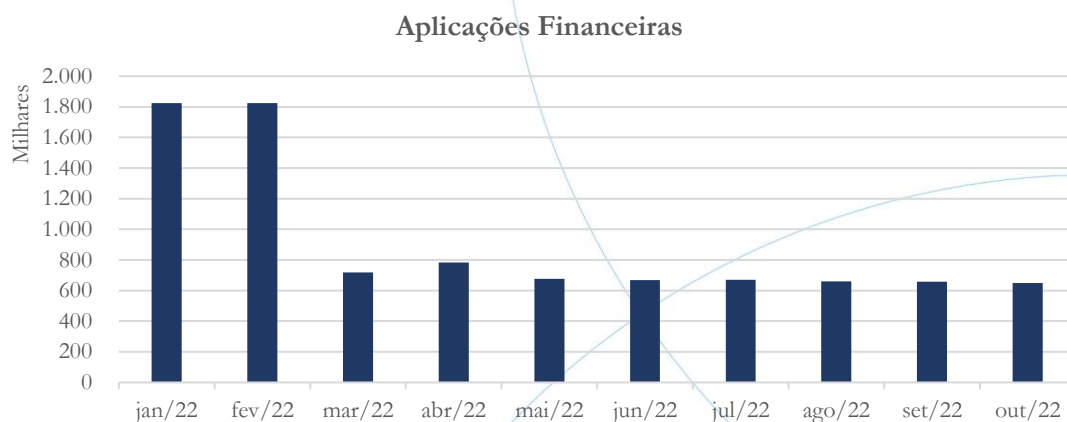
A recuperanda utilizou as seguintes contas bancárias abaixo relacionadas:

Outubro, 2022				
Instituição	Agência	Conta	Saldo Inicial	Saldo Final
Banco ABC Brasil	1	2218013-5	0,00	0,00
Banco Bradesco	3373	45000-6	1,00	1,00
Banco do Brasil	905	28199-9	0,00	0,00
Banco Itaú	4275	10527-0	0,00	0,00
Banco Itaú	4275	13326-4	0,00	0,00
Banco Itaú	4275	26251-9	0,00	0,00
Banco Itaú	4275	35000-9	0,00	0,00
Caixa Econômica Federal	4293	50-7	0,00	0,00
Caixa Econômica Federal	4081	1639-7	0,00	0,00
Banco Continental	1	08121677-2	192.321,44	529.097,72
Banco Daycoval	1	605343-4	0,00	0,00
Banco Daycoval	1	732425-3	8.629,49	16.566,62
Banco Daycoval	1	736398-4	853,95	1.162,09
Banco Daycoval	1	610327-0	(42.896,08)	(39.966,88)
Banco Santander	783	130000499	0,00	46,46

4.1.2. Aplicações financeiras



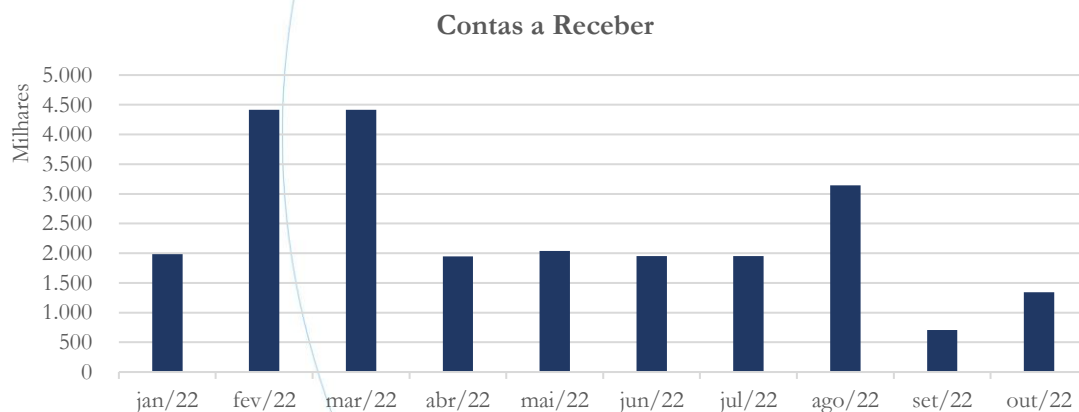
Gráfico 2



O saldo das aplicações financeiras manteve-se dentro da média observada nos últimos seis meses contabilizando saldo de R\$ 650 mil no mês de outubro/2022.

4.1.3. Contas a receber

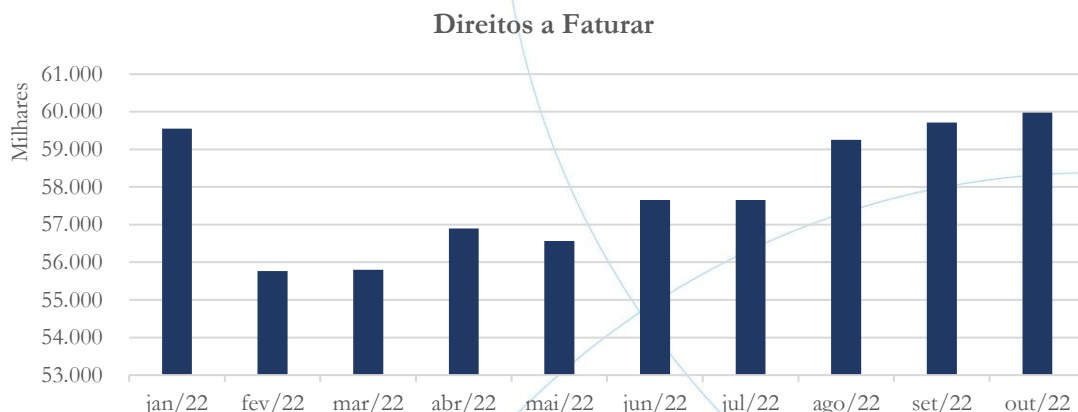
Gráfico 3



Após registrar alta de 61,01% em agosto/2022, o contas a receber apresentou redução de 77,53% em setembro/2022, demonstrando elevação de 90,33% em outubro/2022.

4.1.4. Direitos a Faturar

Gráfico 4



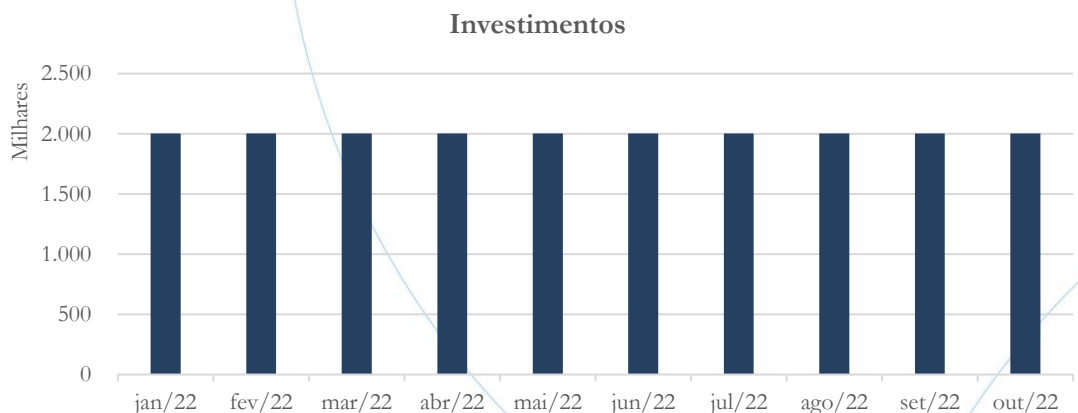
O saldo dos direitos a faturar mantém a tendência de aumento, registrando no mês de outubro/2022 valor de R\$ 60 milhões.

4.1.5. Estoques

A Sadesul não demonstra possuir estoques contabilizados em suas demonstrações contábeis referente ao período de janeiro/2022 a outubro/2022.

4.1.6. Investimentos

Gráfico 5



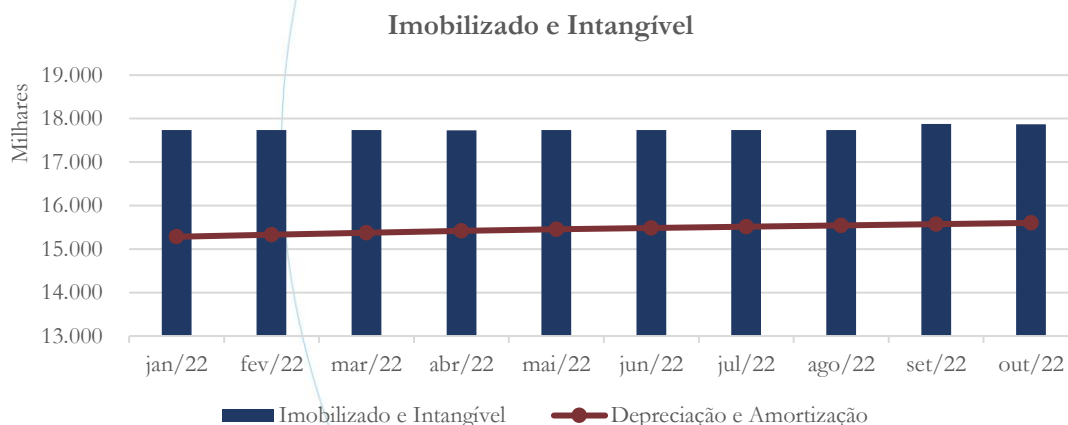
Os investimentos realizados pela recuperanda encontram-se concentrados na *Cositrans – Construtora de Sistemas de Transmissão*, mantendo-se estável nos primeiros dez meses de 2022 em análise.

4.1.7. Imobilizado

A lei 11.101/05 – que regula a recuperação judicial, a extrajudicial e a falência do empresário e da sociedade empresária – em seu art. 66, aponta que:

Após a distribuição do pedido de recuperação judicial, o devedor não poderá alienar ou onerar bens ou direitos de seu ativo permanente, salvo evidente utilidade reconhecida pelo juiz, depois de ouvido o Comitê, com exceção daqueles previamente relacionados no plano de recuperação judicial.

Gráfico 6

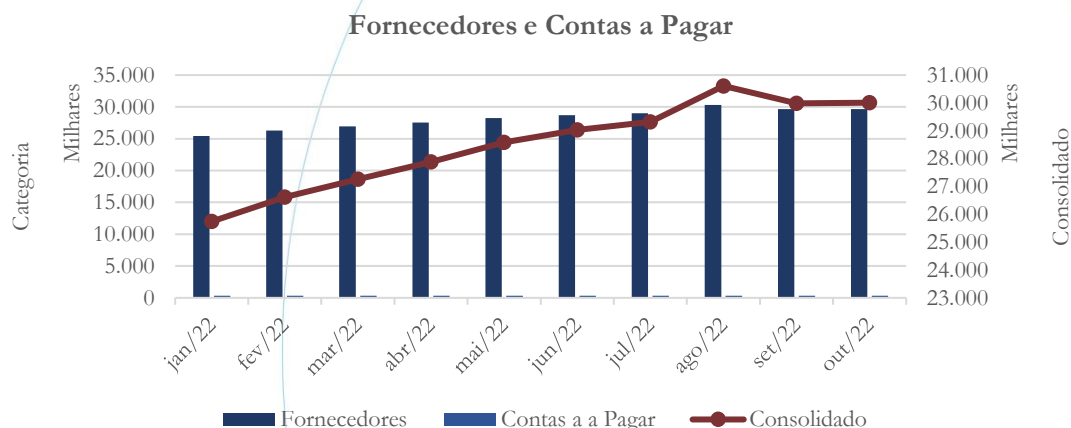


No mês de agosto/2022, o imobilizado registrou diminuição de 0,01%, quando comparado ao mês anterior, mantendo-se estável em setembro/2022, enquanto no mês de outubro/2022 houve diminuição de 0,02%.

Solicitamos à recuperanda que encaminhe os documentos fiscais de saída e entrada da movimentação apresentada referente aos meses de abril/2022, agosto/2022 e outubro/2022.

4.1.8. Fornecedores

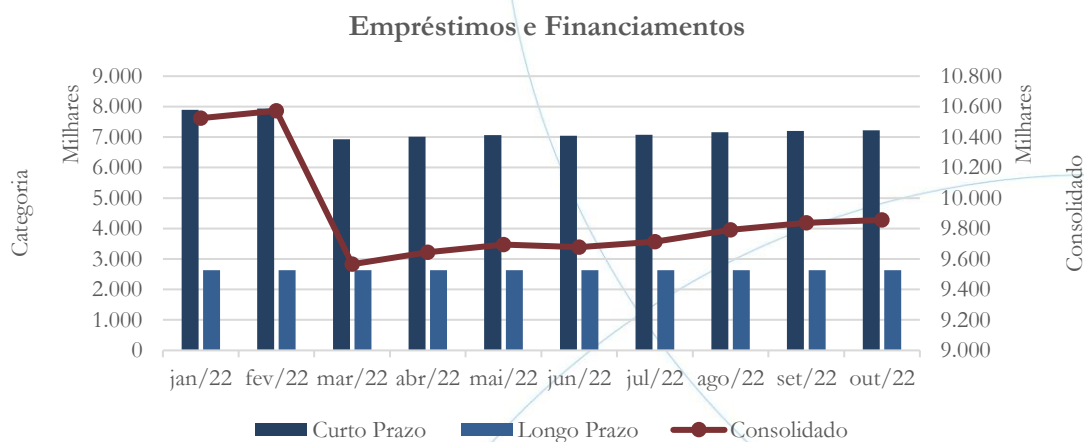
Gráfico 7



O saldo consolidado da conta fornecedores registrou aumento de 4,40% entre os meses de julho/2022 e agosto/2022, seguido de diminuição de 2,03% em setembro/2022, enquanto no mês de outubro/2022 houve aumento de 0,07%. Vale ainda ressaltar que a recuperanda ainda não efetuou a separação do passivo sujeito aos efeitos da recuperação judicial para contas específicas a este fim.

4.1.7. Empréstimos e Financiamentos

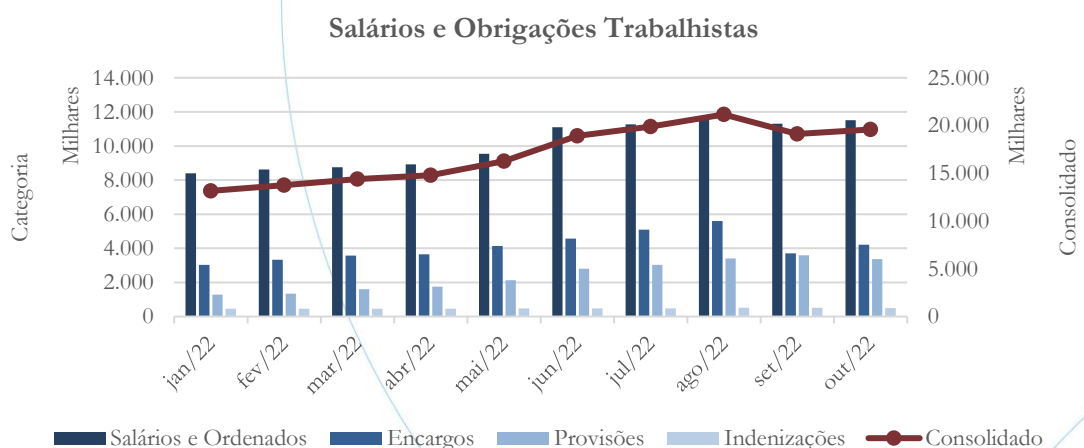
Gráfico 8



O saldo consolidado dos empréstimos e financiamentos apresentou aumento nos meses de agosto (0,8%), setembro (0,49%) e outubro (0,19%), cujo saldo foi de R\$ 9,9 milhões. A recuperanda permanece sem reclassificar o passivo sujeito aos efeitos da recuperação judicial para contas específicas a este fim.

4.1.9. Obrigações Sociais e Trabalhistas

Gráfico 9





No mês de agosto/2022, o saldo consolidado do passivo trabalhista registrou aumento de 6,43%, seguido de diminuição de 9,58% em setembro/2022, contabilizando aumento de 2,34% em outubro/2022, cujo saldo foi de R\$ 19,6 milhões.

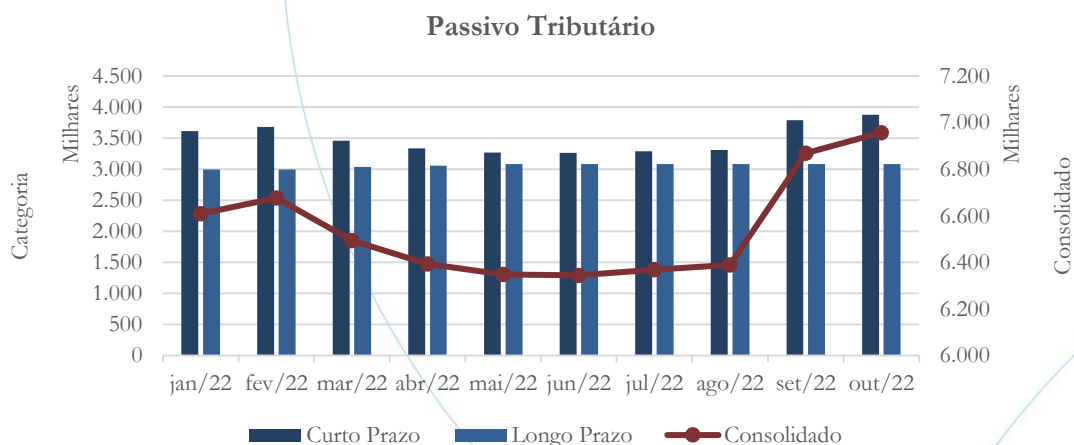
A tabela abaixo apresenta a seguinte composição do passivo trabalhista:

Passivo Trabalhista	mai/22	jun/22	jul/22	ago/22	set/22	out/22
Salários e Ordenados	9.542.508	11.092.584	11.276.527	11.639.359	11.312.996	11.519.090
INSS	1.909.983	2.237.891	2.568.075	2.918.889	1.618.506	1.921.518
FGTS	1.303.987	1.281.793	1.370.470	1.394.918	1.387.046	1.529.682
IRRF	875.022	986.060	1.093.975	1.215.882	606.870	692.551
CPRB	0	0	0	0	0	0
Sindical	53.171	56.429	58.602	78.066	96.113	60.648
Provisões	2.127.017	2.800.195	3.036.518	3.399.740	3.592.514	3.359.270
Indenizações	471.694	468.694	472.819	507.744	513.019	491.894
Total:	16.283.382	18.923.647	19.876.985	21.154.597	19.127.064	19.574.653

A categoria salários e ordenados representou 58,85% do passivo trabalhista apresentado no mês de outubro/2022.

4.1.10. Passivo Tributário

Gráfico 10





O saldo consolidado do passivo tributário registrou aumento de 0,31% no mês de agosto/2022, seguido de 7,51% em setembro/2022, enquanto no mês de outubro/2022 esse foi de 1,29%.

A tabela a seguir apresenta a composição do saldo por fazenda:

Passivo Tributário (Fazenda)	mai/22	jun/22	jul/22	ago/22	set/22	out/22
Municipal	224.509	224.509	224.509	224.509	224.509	224.509
Estadual	0	0	0	0	0	0
Federal	3.063.970	3.052.706	3.052.706	3.052.706	2.591.630	2.591.630
Previdenciário	2.562.793	2.541.891	2.541.891	2.541.891	3.621.210	3.621.210
Outros	496.383	525.422	549.541	569.558	431.239	519.812
Total:	6.347.655	6.344.528	6.368.648	6.388.665	6.868.588	6.957.162

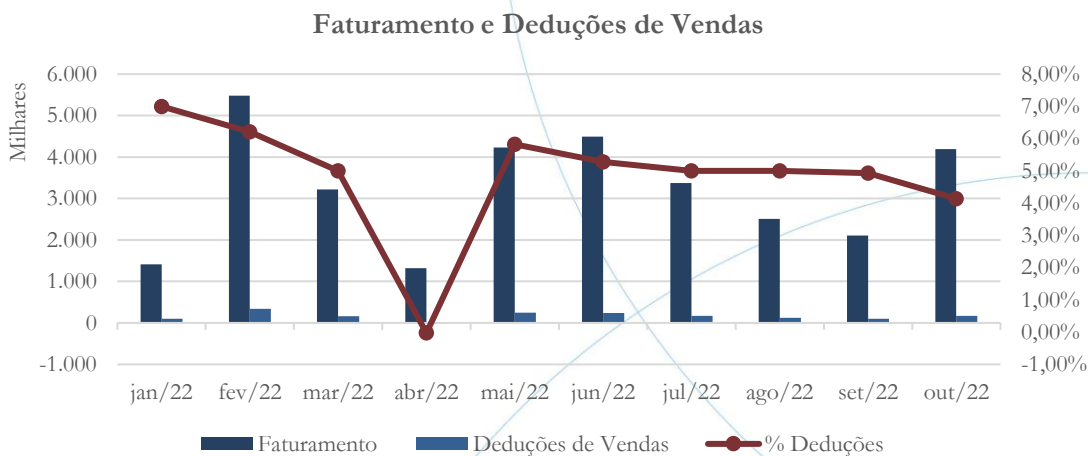
No mês de outubro/2022, os tributos de origem Previdenciária representaram 52,05% do passivo tributário contabilizado pela recuperanda.

4.2. Demonstração do Resultado do Exercício

A Demonstração do Resultado do Exercício (DRE), como relatório contábil é confeccionada junto com o Balanço Patrimonial e oferece uma síntese econômica das atividades operacionais e não operacionais permitindo visualizar assim se a empresa está gerando lucro ou prejuízo, em um determinado período.

4.2.1. Faturamento e Deduções de Vendas

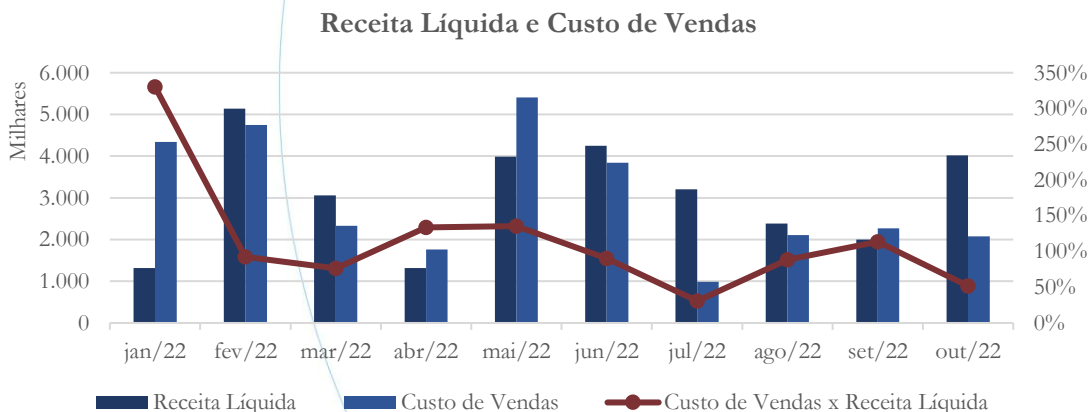
Gráfico 11



O faturamento passou de R\$ 2,4 milhões em agosto/2022 para R\$ 2,0 milhões em setembro/2022, enquanto no mês de outubro/2022 esse foi de R\$ 4,2 milhões.

4.2.2. Receita Líquida e Custo de Vendas

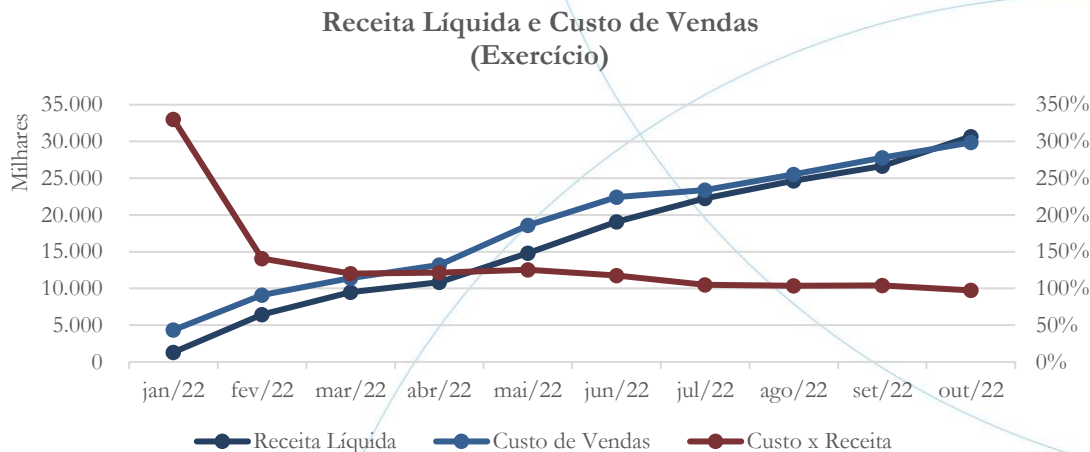
Gráfico 12



Acompanhando o faturamento, a receita líquida apresentou diminuição de 25,57% em agosto/2022 e de 16,09% em setembro/2022, enquanto no mês de outubro/2022 a alta foi de 101,02%. O custo de vendas apresentou movimento inverso, registrando

alta de 114,36% em agosto/2022 e de 7,57% em setembro/2022 demonstrando diminuição de 8,43% em outubro/2022.

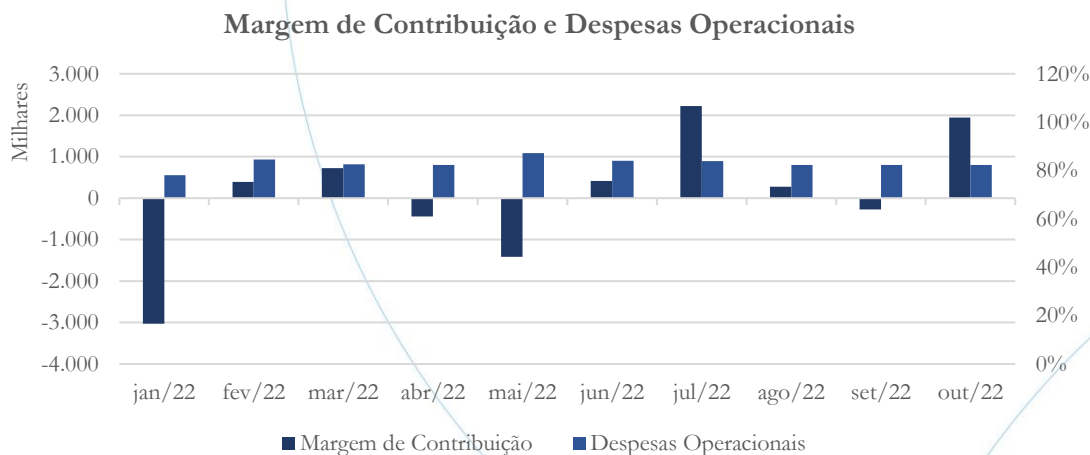
Gráfico 13



No exercício 2022, o custo de vendas representou 97,35% da receita líquida auferida.

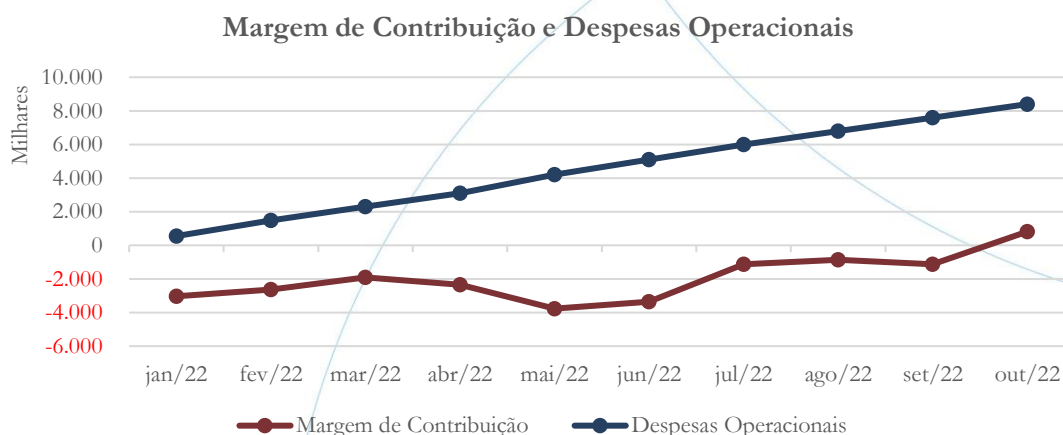
4.2.3. Margem de Contribuição e Despesas Operacionais

Gráfico 14



A margem de contribuição apresentou queda de 87,65% entre os meses de julho/2022 e agosto/2022, demonstrando saldo negativo em setembro/2022, enquanto no mês de outubro/2022 contabilizou saldo positivo no valor de R\$ 1,94 milhão. As despesas operacionais registraram diminuição de 10,67% no primeiro período e de 0,45% no segundo período, apresentando aumento de 0,65% no terceiro período em análise.

Gráfico 15



No exercício 2022 até o mês de outubro, a margem de contribuição apresentou saldo R\$ 812 mil ante as despesas operacionais de R\$ 8,4 milhões.

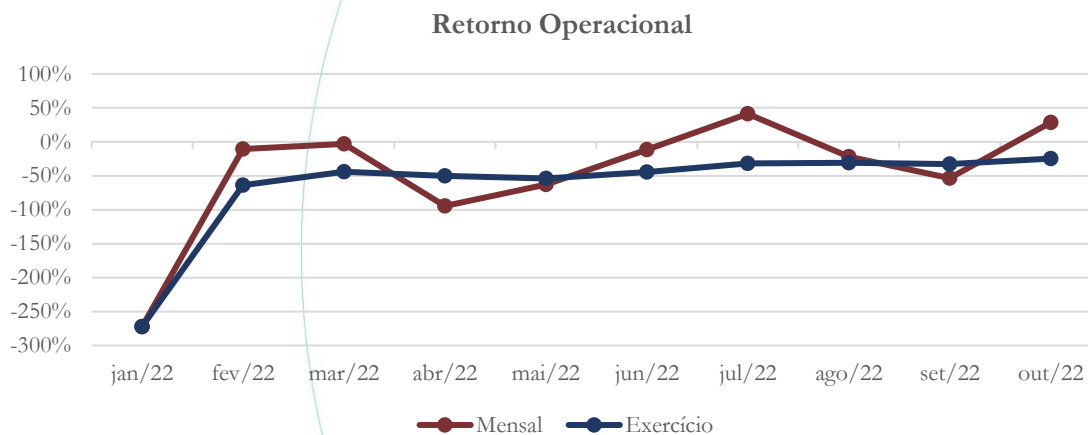
4.2.4. Resultado Operacional

Gráfico 16



No exercício 2022, o prejuízo operacional foi de R\$ 7,6 milhões.

Gráfico 17



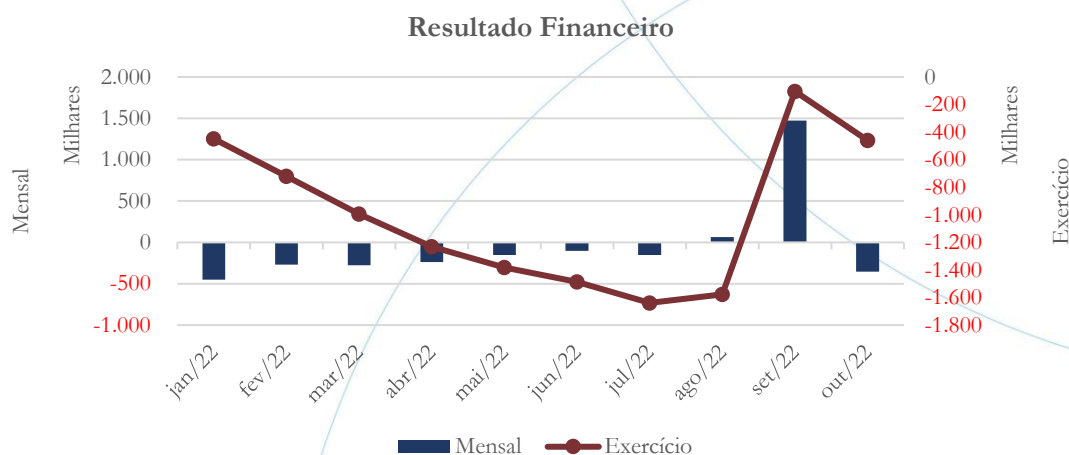
A margem operacional foi positiva em 28,35% no mês de outubro/2022, enquanto no exercício 2022 demonstra saldo negativo de 24,73%.

4.2.5. Resultado Não Operacional

A Demonstração de Resultado do Exercício não demonstra a contabilização de resultado não-operacional.

4.2.6. Resultado Financeiro

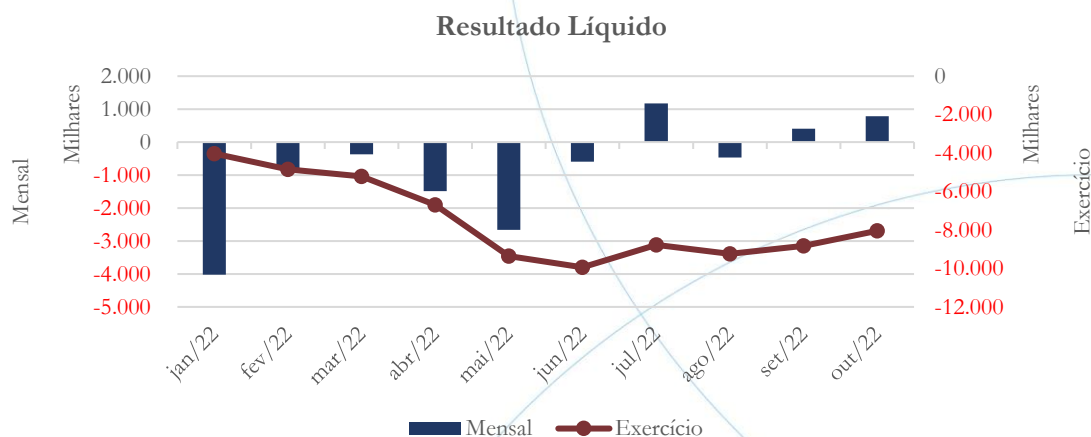
Gráfico 18



A recuperanda, devido a reversão de multa e juros ocorrida no mês de setembro/2022, reduziu suas despesas financeiras passando de R\$ 1,6 milhão no período de janeiro/2022 a julho/2022 para R\$ 459 mil no período de janeiro/2022 a outubro/2022.

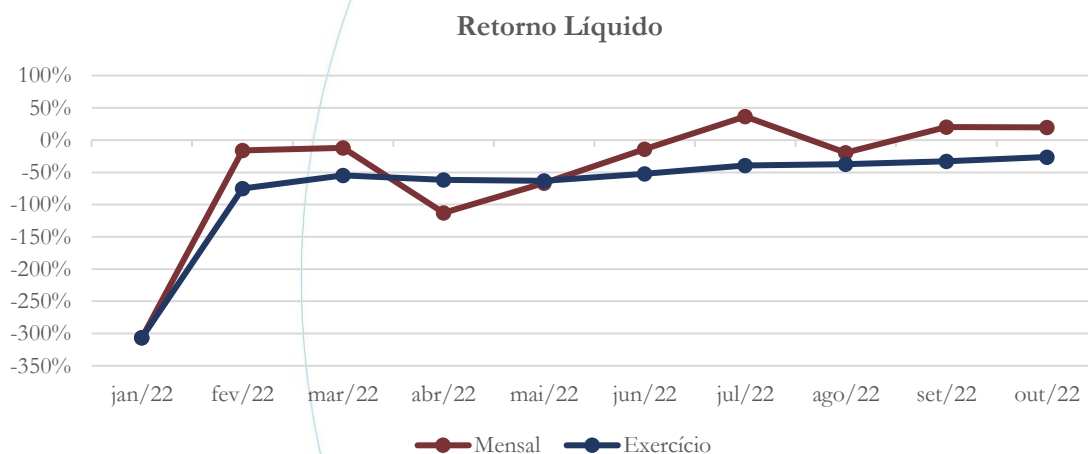
4.2.7. Resultado Líquido

Gráfico 19



No exercício 2022, o prejuízo líquido foi de R\$ 8,04 milhões.

Gráfico 20



Embora tenha registrado retorno líquido de 19,51% no mês de outubro/2022, no exercício 2022 há retorno negativo de 26,22%.

5. Indicadores financeiros e contábeis

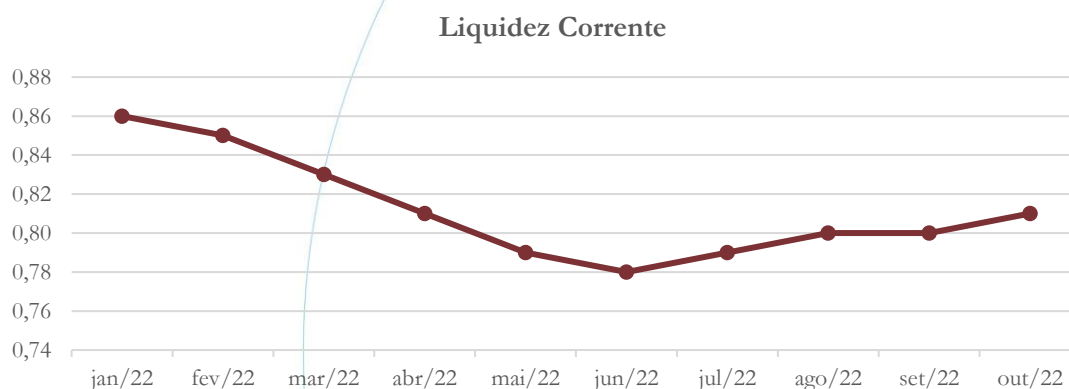


Os índices e indicadores são resultados obtidos através da análise contábil da empresa, os quais fornecem informações relevantes a respeito das operações realizadas possibilitando uma melhor avaliação, via fórmulas matemáticas, na averiguação das demonstrações financeiras.

5.1. *Liquidez Corrente*

A liquidez corrente⁷ – obtida através da razão entre o ativo circulante e o passivo circulante – tem como objetivo demonstrar se a empresa está cumprindo com as obrigações imediatas, ou seja, àquelas de curto prazo.

Gráfico 21



No mês de outubro/2022, a recuperanda possuía R\$ 0,81 para cada R\$ 1,00 de obrigações assumidas a curto prazo.

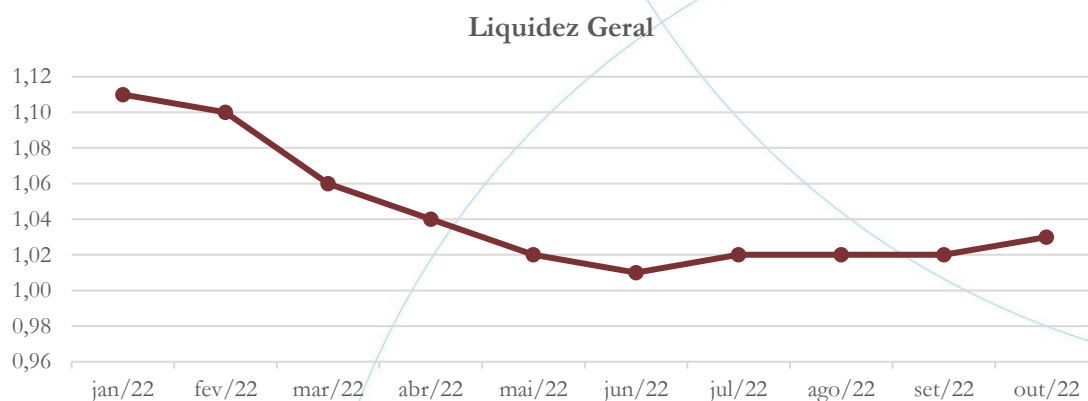
5.2. *Liquidez Geral*

⁷ Quanto maior for o índice encontrado, melhor é a situação de liquidez da empresa.



Objetiva comparar a capacidade da empresa a curto e a longo prazo⁸. Neste sentido, quando o resultado deste for menor que 1, em tese, a empresa estaria com problemas financeiros e, conseqüentemente, apresentaria dificuldades em cumprir suas obrigações.

Gráfico 22

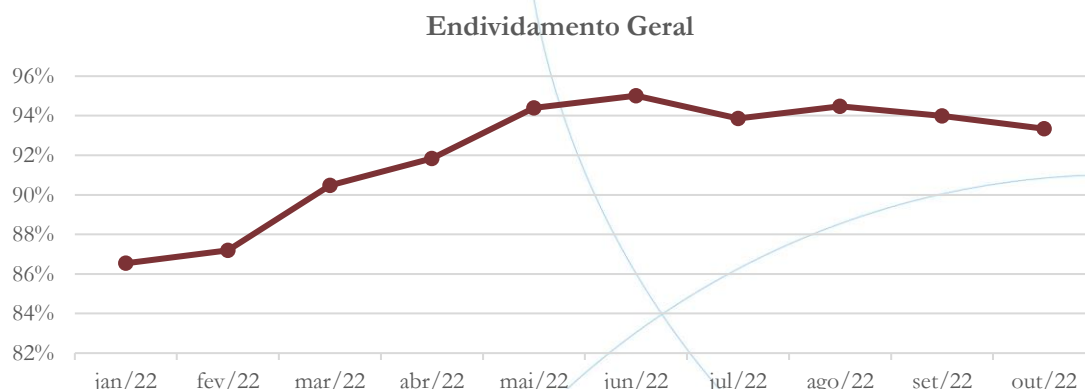


No mês de outubro/2022, considerando os direitos e obrigações a curto e a longo prazo, a recuperanda possuía R\$ 1,03 para cada R\$ 1,00 de dívida adquirida.

5.3. Endividamento Geral

⁸ Calcula-se a liquidez geral através da soma do ativo circulante e realizável a longo prazo dividido pela soma do passivo circulante e não circulante.

Gráfico 23

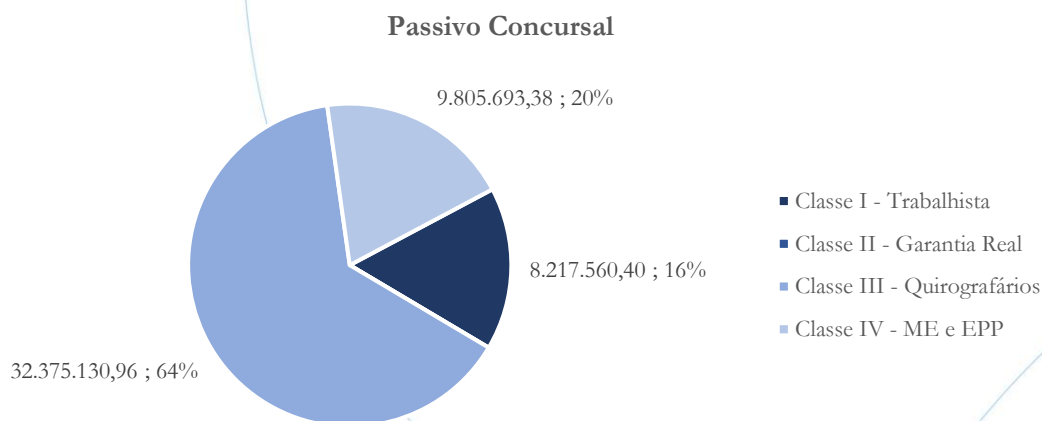


No mês de outubro/2022, o índice de endividamento geral foi de 93,34%, indicando alta dependência de capital de terceiros para o desenvolvimento da operação.

6. Passivo Concursal

Conforme a lista de credores do art. 7º, § 2º, da Lei 11.101, o passivo sujeito aos efeitos da Recuperação Judicial se dá conforme a seguir.

Gráfico 24





O passivo concursal totaliza o valor de R\$ 50,40 milhões, acompanhado de reserva de crédito para direito a voto em Assembleia Geral de Credores no valor de R\$6,17 milhões, conforme detalhamento abaixo.

Classe de Credor	Nr. De Credores	Valor do Crédito	Participação da Classe	Reserva de Crédito
Classe I - Trabalhista	559	8.217.560,40	16,31%	6.170.417,78
Classe II - Garantia Real	0	0,00	0,00%	0,00
Classe III - Quirografários	148	32.375.130,96	64,24%	0,00
Classe IV - ME e EPP	191	9.805.693,38	19,46%	0,00
Total:	898	50.398.384,74	100,00%	6.170.417,78

O Quadro Geral de Credores é composto por 898 integrantes com crédito habilitado, dos quais 559 fazem parte da Classe I, credores trabalhistas e equiparados, e detém 16,31% do passivo total. Esta classe conta ainda com reserva de crédito no valor de R\$6,17 milhões, referentes a valores ainda não homologados, mas de credores que possuem direito de voto na Assembleia Geral de Credores.

Os credores quirografários, classe III, são 148, e respondem por 64,24% do total, seguidos pela classe IV, credores de pequeno porte, com 191 integrantes e 19,46% do passivo total.

Cabe comentar que não há créditos listados na Classe II, credores com garantia real.

7. Considerações finais

Após apresentar diminuição no faturamento referente aos meses de agosto (-25,57%) e setembro (-15,15%), este registrou alta de 99,36% no mês de outubro/2022 fato que somado a diminuição no custo (-8,43%) neste último mês, proporcionou lucro operacional e líquido, os quais deverão ser acompanhados nos próximos meses para

que seja possível identificar se são pontuais ou demonstram reversão do quadro de prejuízo.

Cumpra ainda informar que a análise da situação da empresa após o deferimento do pedido de recuperação judicial encontra-se prejudicada haja vista que ainda não foi efetuada a separação do passivo concursal.

No mais, continuaremos acompanhando!

8. Acompanhamento processual

Recuperação Judicial

Processo n. 1001005-42.2022.8.26.0625

27/01/2022	• Pedido de Recuperação Judicial
03/03/2022	• Deferimento do Pedido
06/04/2022	• Lista de credores juntado aos autos
09/05/2022	• Plano de Recuperação Judicial juntado aos autos
10/06/2022	• Edital – aviso do PRJ no DJE
27/06/2022	• Edital - §1º do art.52 da Lei 11.101/2005

Para verificação do andamento processual acesse o site: www.r4cempresarial.com.br

9. Anexos



CNPJ 05.379.815/0001-47
BALANÇO PATRIMONIAL
(Valores expressos em Reais)

ATIVO	AGOSTO/2022	DEZEMBRO/2021
ATIVO CIRCULANTE		
Caixa e Equivalentes de Caixa	-	1.660.928
Aplicações Financeiras	659.939	1.823.493
Contas a Receber	3.142.007	2.794.073
Direito de Faturar	59.255.423	57.071.425
Adiantamentos	1.398.173	921.488
Impostos a Recuperar	713.515	709.588
Despesas Antecipadas	185.671	153.736
Outros Ativos Circulantes	4.958.122	4.815.213
Total do Ativo Circulante	70.229.355	69.949.945
ATIVO NÃO CIRCULANTE		
Realizável a Longo Prazo		
Outros Ativos Não Circulantes	30.487.895	30.487.895
Partes relacionadas	629.235	629.235
Depósitos Judiciais	372.572	307.101
Investimentos	2.003.267	2.003.267
Imobilizado	2.191.900	2.490.690
Intangível	-	1.061
Total do Ativo Não Circulante	35.684.870	35.919.250
TOTAL DO ATIVO	105.914.225	105.869.194
PASSIVO + PATRIMÔNIO LÍQUIDO	AGOSTO/2022	DEZEMBRO/2021
PASSIVO CIRCULANTE		
Fornecedores e Outras Contas a Pagar	30.293.130	24.266.858
Obrigações por Executar	-	4.907.533
Empréstimos e Financiamentos	7.157.104	8.244.490
Obrigações Trabalhistas e Encargos Sociais	21.154.597	13.377.571
Obrigações Tributárias	794.068	884.627
Parcelamentos	2.514.274	1.469.246
Adiantamento de Clientes	6.926.188	4.377.336
Partes Relacionadas	11.477.569	11.419.204
Provisões	7.445.448	9.349.074
Outras Contas a Pagar	317.430	327.277
Total do Passivo Circulante	88.079.808	78.623.216
PASSIVO NÃO CIRCULANTE		
Parcelamentos	3.080.323	3.488.150
Partes Relacionadas	5.778.153	5.794.746
Provisão para Contingência	485.141	237.032
Empréstimos e Financiamentos	2.633.517	2.633.517
Outras Exigibilidades	-	-
Total do Passivo Não Circulante	11.977.133	12.153.444
PATRIMÔNIO LÍQUIDO		
Capital Social	34.701.589	34.701.589
Lucros ou Prejuízos Acumulados	(19.609.056)	(4.745.414)
Resultado Líquido do Período	(9.235.249)	(14.863.642)
Total do Patrimônio Líquido	5.857.284	15.092.533
TOTAL DO PASSIVO + PATRIMÔNIO LÍQUIDO	105.914.225	105.869.194

CARLO
RANIERI:01509
472673

Assinado de forma digital por CARLO RANIERI:01509472673
Dados: 2022.09.13 13:31:00 -03'00'

Carlo Ranieri
Diretor Geral
CPF: 015.094.726-73

RAFAEL
CERAGIOLI
SORVILLO:3175
8194863

Assinado de forma digital por RAFAEL CERAGIOLI SORVILLO:31758194863
Dados: 2022.09.13 13:43:23 -03'00'

Rafael Ceragioli Sorvillo
Contador
CPF: 159.210.762-07



CNPJ 05.379.815/0001-47
DEMONSTRAÇÃO DO RESULTADO
 (Valores expressos em Reais)

	AGOSTO/2022	DEZEMBRO/2021
RECEITA		
Receita Bruta	26.035.335	104.615.869
Impostos s/ Serviços	(1.377.471)	(4.531.374)
RECEITA LÍQUIDA	24.657.864	100.084.494
Custo de Serviços Prestados	(25.519.658)	(95.241.829)
LUCRO BRUTO	(861.794)	4.842.665
Despesas Administrativas	(6.547.387)	(10.704.794)
Outras Receitas (Despesas) Operacionais	(249.838)	984.617
Resultado de Equivalência Patrimonial	-	(5.351.291)
RESULTADO ANTES DAS RECEITAS/DESPESAS FINANCEIRAS	(7.659.020)	(10.228.803)
Receitas Financeiras	305.434	330.651
Despesas Financeiras	(1.898.257)	(4.935.670)
Variação Cambial Ativa/Passiva	16.594	(29.819)
RESULTADO ANTES DOS TRIBUTOS SOBRE O LUCRO	(9.235.249)	(14.863.642)
Imposto de Renda	-	-
Contribuição Social	-	-
RESULTADO LÍQUIDO DO PERÍODO	(9.235.249)	(14.863.642)

CARLO
RANIERI:01
509472673

Assinado de forma digital por CARLO RANIERI:01509472673
 Dados: 2022.09.13 13:31:25 -03'00'

Carlo Ranieri
 Diretor Geral
 CPF: 015.094.726-73

RAFAEL
CERAGIOLI
SORVILLO:317
58194863

Assinado de forma digital por RAFAEL CERAGIOLI SORVILLO:31758194863
 Dados: 2022.09.13 13:43:54 -03'00'

Rafael Ceragioli Sorvillo
 Contador
 CRC: 1SP310263/O-7



CNPJ 05.379.815/0001-47
BALANÇO PATRIMONIAL
(Valores expressos em Reais)

ATIVO	SETEMBRO/2022	DEZEMBRO/2021
ATIVO CIRCULANTE		
Caixa e Equivalentes de Caixa	203.168	1.660.928
Aplicações Financeiras	657.437	1.823.493
Contas a Receber	706.133	2.794.073
Direito de Faturar	59.713.088	57.071.425
Adiantamentos	1.410.694	921.488
Impostos a Recuperar	713.515	709.588
Despesas Antecipadas	168.829	153.736
Outros Ativos Circulantes	4.964.850	4.815.213
Total do Ativo Circulante	68.537.714	69.949.945
ATIVO NÃO CIRCULANTE		
Realizável a Longo Prazo		
Outros Ativos Não Circulantes	30.487.895	30.487.895
Partes relacionadas	629.235	629.235
Depósitos Judiciais	372.572	307.101
Investimentos	2.003.267	2.003.267
Imobilizado	2.302.816	2.490.690
Intangível	-	1.061
Total do Ativo Não Circulante	35.795.786	35.919.250
TOTAL DO ATIVO	104.333.500	105.869.194
PASSIVO + PATRIMÔNIO LÍQUIDO		
PASSIVO CIRCULANTE		
Fornecedores e Outras Contas a Pagar	29.665.378	24.266.858
Obrigações por Executar	-	4.907.533
Empréstimos e Financiamentos	7.204.658	8.244.490
Obrigações Trabalhistas e Encargos Sociais	19.127.064	13.377.571
Obrigações Tributárias	655.748	884.627
Parcelamentos	3.132.518	1.469.246
Adiantamento de Clientes	6.926.188	4.377.336
Partes Relacionadas	11.477.569	11.419.204
Provisões	7.577.583	9.349.074
Outras Contas a Pagar	323.298	327.277
Total do Passivo Circulante	86.090.003	78.623.216
PASSIVO NÃO CIRCULANTE		
Parcelamentos	3.080.323	3.488.150
Partes Relacionadas	5.782.069	5.794.746
Provisão para Contingência	485.141	237.032
Empréstimos e Financiamentos	2.633.517	2.633.517
Outras Exigibilidades	-	-
Total do Passivo Não Circulante	11.981.049	12.153.444
PATRIMÔNIO LÍQUIDO		
Capital Social	34.701.589	34.701.589
Lucros ou Prejuízos Acumulados	(19.609.056)	(4.745.414)
Resultado Líquido do Período	(8.830.085)	(14.863.642)
Total do Patrimônio Líquido	6.262.448	15.092.533
TOTAL DO PASSIVO + PATRIMÔNIO LÍQUIDO	104.333.500	105.869.194

Felipe Torres do Amaral
Diretor Geral
CPF: 034.393.386-14

RAFAEL
CERAGIOLI
SORVILLO:3175
8194863

Assinado de forma
digital por RAFAEL
CERAGIOLI
SORVILLO:31758194863
Dados: 2022.11.12
09:24:43 -03'00'

Rafael Ceragioli Sorvillo
Contador
CRC: 1SP310263/O-7



CNPJ 05.379.815/0001-47
DEMONSTRAÇÃO DO RESULTADO
 (Valores expressos em Reais)

	SETEMBRO/2022	DEZEMBRO/2021
RECEITA		
Receita Bruta	28.139.998	104.615.869
Impostos s/ Serviços	(1.481.278)	(4.531.374)
RECEITA LÍQUIDA	26.658.720	100.084.494
Custo de Serviços Prestados	(27.789.770)	(95.241.829)
LUCRO BRUTO	(1.131.050)	4.842.665
Despesas Administrativas	(7.346.246)	(10.704.794)
Outras Receitas (Despesas) Operacionais	(249.038)	984.617
Resultado de Equivalência Patrimonial	-	(5.351.291)
RESULTADO ANTES DAS RECEITAS/DESPESAS FINANCEIRAS	(8.726.335)	(10.228.803)
Receitas Financeiras	305.442	330.651
Despesas Financeiras	(421.869)	(4.935.670)
Variação Cambial Ativa/Passiva	12.678	(29.819)
RESULTADO ANTES DOS TRIBUTOS SOBRE O LUCRO	(8.830.085)	(14.863.642)
Imposto de Renda	-	-
Contribuição Social	-	-
RESULTADO LÍQUIDO DO PERÍODO	(8.830.085)	(14.863.642)

Felipe Torres do Amaral
 Diretor Geral
 CPF: 034.393.386-14

**RAFAEL
 CERAGIOLI
 SORVILLO:3
 1758194863**

Assinado de forma digital por RAFAEL CERAGIOLI SORVILLO:31758194863
 Dados: 2022.11.12 09:25:23 -03'00'

Rafael Ceragioli Sorvillo
 Contador
 CRC: 1SP310263/O-7

2022.09 - Balanço Patrimonial - Ass.pdf

Documento número #1bbdaf97-ef59-4911-b43d-e0f453c386e0

Hash do documento original (SHA256): 4ce6a571348e5cf309f57fd2fa6506aef496dfe7cb9e99a82c4f406088251dbf

Hash do PADES (SHA256): f531a65076692dd4c98425c3496948143b2806e76c71de100ed93656d8ec50e3

Assinaturas

Felipe Torres do Amaral

CPF: 034.393.386-14

Assinou como representante legal em 01 dez 2022 às 15:22:53

Emitido por AC Certisign RFB G5- com Certificado Digital ICP-Brasil válido até 24 ago 2023

Log

- 01 dez 2022, 12:42:00 Operador com email tic@sadesul.com.br na Conta b1b9de80-3357-4a1f-939a-e14556b3a82f criou este documento número 1bbdaf97-ef59-4911-b43d-e0f453c386e0. Data limite para assinatura do documento: 31 de dezembro de 2022 (12:40). Finalização automática após a última assinatura: habilitada. Idioma: Português brasileiro.
- 01 dez 2022, 12:42:02 Operador com email tic@sadesul.com.br na Conta b1b9de80-3357-4a1f-939a-e14556b3a82f adicionou à Lista de Assinatura: felipe.amaral@sadesul.com.br para assinar como representante legal, via E-mail, com os pontos de autenticação: Certificado Digital; Nome Completo; CPF; endereço de IP. Dados informados pelo Operador para validação do signatário: nome completo Felipe Torres do Amaral e CPF 034.393.386-14.
- 01 dez 2022, 15:22:54 Felipe Torres do Amaral assinou como representante legal. Pontos de autenticação: certificado digital, tipo A1 e-cpf. CPF informado: 034.393.386-14. IP: 189.91.71.42. Componente de assinatura versão 1.417.0 disponibilizado em <https://app.clicksign.com>.
- 01 dez 2022, 15:22:54 Processo de assinatura finalizado automaticamente. Motivo: finalização automática após a última assinatura habilitada. Processo de assinatura concluído para o documento número 1bbdaf97-ef59-4911-b43d-e0f453c386e0.



Documento assinado com validade jurídica.

Para conferir a validade, acesse <https://validador.clicksign.com> e utilize a senha gerada pelos signatários ou envie este arquivo em PDF.

As assinaturas digitais e eletrônicas têm validade jurídica prevista na Medida Provisória nº. 2200-2 / 2001

Este Log é exclusivo e deve ser considerado parte do documento nº 1bbdaf97-ef59-4911-b43d-e0f453c386e0, com os efeitos prescritos nos Termos de Uso da Clicksign, disponível em www.clicksign.com.



CNPJ 05.379.815/0001-47
BALANÇO PATRIMONIAL
(Valores expressos em Reais)

ATIVO	OUTUBRO/2022	DEZEMBRO/2021
ATIVO CIRCULANTE		
Caixa e Equivalentes de Caixa	555.253	1.660.928
Aplicações Financeiras	649.891	1.823.493
Contas a Receber	1.343.276	2.794.073
Direito de Faturar	59.978.689	57.071.425
Adiantamentos	1.618.246	921.488
Impostos a Recuperar	713.515	709.588
Despesas Antecipadas	151.987	153.736
Outros Ativos Circulantes	4.979.550	4.815.213
Total do Ativo Circulante	69.990.407	69.949.945
ATIVO NÃO CIRCULANTE		
Realizável a Longo Prazo		
Outros Ativos Não Circulantes	30.487.895	30.487.895
Partes relacionadas	629.235	629.235
Depósitos Judiciais	372.572	307.101
Investimentos	2.003.267	2.003.267
Imobilizado	2.271.156	2.490.690
Intangível	-	1.061
Total do Ativo Não Circulante	35.764.126	35.919.250
TOTAL DO ATIVO	105.754.532	105.869.194
PASSIVO + PATRIMÔNIO LÍQUIDO	OUTUBRO/2022	DEZEMBRO/2021
PASSIVO CIRCULANTE		
Fornecedores e Outras Contas a Pagar	29.659.581	24.266.858
Obrigações por Executar	-	4.907.533
Empréstimos e Financiamentos	7.223.694	8.244.490
Obrigações Trabalhistas e Encargos Sociais	19.574.653	13.377.571
Obrigações Tributárias	744.322	884.627
Parcelamentos	3.132.518	1.469.246
Adiantamento de Clientes	6.926.188	4.377.336
Partes Relacionadas	11.477.569	11.419.204
Provisões	7.567.934	9.349.074
Outras Contas a Pagar	349.755	327.277
Total do Passivo Circulante	86.656.213	78.623.216
PASSIVO NÃO CIRCULANTE		
Parcelamentos	3.080.323	3.488.150
Partes Relacionadas	5.782.069	5.794.746
Provisão para Contingência	555.091	237.032
Empréstimos e Financiamentos	2.633.517	2.633.517
Outras Exigibilidades	-	-
Total do Passivo Não Circulante	12.050.999	12.153.444
PATRIMÔNIO LÍQUIDO		
Capital Social	34.701.589	34.701.589
Lucros ou Prejuízos Acumulados	(19.609.056)	(4.745.414)
Resultado Líquido do Período	(8.045.213)	(14.863.642)
Total do Patrimônio Líquido	7.047.320	15.092.533
TOTAL DO PASSIVO + PATRIMÔNIO LÍQUIDO	105.754.532	105.869.194

Felipe Torres do Amaral
Diretor Geral
CPF: 034.393.386-14

RAFAEL
CERAGIOLI
SORVILLO:31758
194863

Assinado de forma
digital por RAFAEL
CERAGIOLI
SORVILLO:31758194863
Dados: 2022.11.10
08:03:51 -03'00'

Rafael Ceragioli Sorvillo
Contador
CRC: 1SP310263/O-7



CNPJ 05.379.815/0001-47
DEMONSTRAÇÃO DO RESULTADO
 (Valores expressos em Reais)

	<u>OUTUBRO/2022</u>	<u>DEZEMBRO/2021</u>
RECEITA		
Receita Bruta	32.335.801	104.615.869
Impostos s/ Serviços	(1.654.863)	(4.531.374)
RECEITA LÍQUIDA	30.680.938	100.084.494
Custo de Serviços Prestados	(29.868.618)	(95.241.829)
LUCRO BRUTO	812.320	4.842.665
Despesas Administrativas	(8.080.485)	(10.704.794)
Outras Receitas (Despesas) Operacionais	(318.070)	984.617
Resultado de Equivalência Patrimonial	-	(5.351.291)
RESULTADO ANTES DAS RECEITAS/DESPESAS FINANCEIRAS	(7.586.236)	(10.228.803)
Receitas Financeiras	305.679	330.651
Despesas Financeiras	(777.334)	(4.935.670)
Variação Cambial Ativa/Passiva	12.678	(29.819)
RESULTADO ANTES DOS TRIBUTOS SOBRE O LUCRO	(8.045.213)	(14.863.642)
Imposto de Renda	-	-
Contribuição Social	-	-
RESULTADO LÍQUIDO DO PERÍODO	(8.045.213)	(14.863.642)

Felipe Torres do Amaral
 Diretor Geral
 CPF: 034.393.386-14

**RAFAEL
 CERAGIOLI
 SORVILLO:
 31758194
 863**

Assinado de forma digital por RAFAEL CERAGIOLI SORVILLO:31758194863
 Dados: 2022.11.10 08:03:22 -03'00'

Rafael Ceragioli Sorvillo
 Contador
 CRC: 1SP310263/O-7

2022.10 - Balanço Patrimonial SADESUL - Ass.pdf

Documento número #76ba8c44-95f7-4a8e-8b3c-0c73afda9321

Hash do documento original (SHA256): 33bc545adda9ce0b1de807407f8ca5fa92fabf9c387303f2a4de7311b977a38a

Hash do PAdES (SHA256): fe7d6828546f1795fd3ff12086fcd3d2e5258362ffb0aa4fd86dec056dd1148

Assinaturas

Felipe Torres do Amaral

CPF: 034.393.386-14

Assinou como representante legal em 01 dez 2022 às 15:22:53

Emitido por AC Certisign RFB G5- com Certificado Digital ICP-Brasil válido até 24 ago 2023

Log

- | | |
|-----------------------|---|
| 01 dez 2022, 12:44:51 | Operador com email tic@sadesul.com.br na Conta b1b9de80-3357-4a1f-939a-e14556b3a82f criou este documento número 76ba8c44-95f7-4a8e-8b3c-0c73afda9321. Data limite para assinatura do documento: 31 de dezembro de 2022 (12:44). Finalização automática após a última assinatura: habilitada. Idioma: Português brasileiro. |
| 01 dez 2022, 12:44:52 | Operador com email tic@sadesul.com.br na Conta b1b9de80-3357-4a1f-939a-e14556b3a82f adicionou à Lista de Assinatura: felipe.amaral@sadesul.com.br para assinar como representante legal, via E-mail, com os pontos de autenticação: Certificado Digital; Nome Completo; CPF; endereço de IP. Dados informados pelo Operador para validação do signatário: nome completo Felipe Torres do Amaral e CPF 034.393.386-14. |
| 01 dez 2022, 15:22:54 | Felipe Torres do Amaral assinou como representante legal. Pontos de autenticação: certificado digital, tipo A1 e-cpf. CPF informado: 034.393.386-14. IP: 189.91.71.42. Componente de assinatura versão 1.417.0 disponibilizado em https://app.clicksign.com . |
| 01 dez 2022, 15:22:54 | Processo de assinatura finalizado automaticamente. Motivo: finalização automática após a última assinatura habilitada. Processo de assinatura concluído para o documento número 76ba8c44-95f7-4a8e-8b3c-0c73afda9321. |



Documento assinado com validade jurídica.

Para conferir a validade, acesse <https://validador.clicksign.com> e utilize a senha gerada pelos signatários ou envie este arquivo em PDF.

As assinaturas digitais e eletrônicas têm validade jurídica prevista na Medida Provisória nº. 2200-2 / 2001

Este Log é exclusivo e deve ser considerado parte do documento nº 76ba8c44-95f7-4a8e-8b3c-0c73afda9321, com os efeitos prescritos nos Termos de Uso da Clicksign, disponível em www.clicksign.com.



ADMINISTRAÇÃO
JUDICIAL

Relatório Fotográfico

Sadesul Projetos e Construções Ltda

Novembro/2022



Inteiro: R4C Administração Judicial Ltda., regularmente nomeada Administradora Judicial nos autos do pedido de Recuperação Judicial de **SADESUL PROJETOS E CONSTRUÇÕES LTDA.**, feito em tramite perante a 4ª Vara Civil da Comarca de Taubaté – Estado de São Paulo, processo nº 1001005-42.2022.8.26.0625, vem informar que procedeu **vistoria não agendada** à sede da Recuperanda em 29 de novembro de 2022.

Breve Relatório: Informa este Administrador Judicial que pôde averiguar que a situação factual da empresa se mostrou estável, apresentando planta empresarial organizada, compatível com o tamanho da operação apresentada.

Este signatário pode vislumbrar na visita à sede da Recuperanda o funcionamento normal das áreas administrativa e operacional, com colaboradores operando normalmente.



ADMINISTRAÇÃO
JUDICIAL



Foto 001: Entrada principal




Foto 002: Recepção



Foto 003: Recepção (continuação)




Foto 004: Sala de reunião




Foto 005: Recursos humanos




Foto 006: Colaboradores trabalhando no setor de recursos humanos




Foto 007: Setor de gerência e logística



Foto 008: Setor de gerência e logística (continuação)



Foto 009: Colaboradores trabalhando no setor administrativo da empresa



Foto 010: Colaboradores em reunião



Foto 011: Almojarifado



Foto 012: Arquivo geral




Foto 013: Copa

Conclusão: Empresa em correto funcionamento com colaboradores trabalhando normalmente. Ambiente administrativo propício à execução da atividade empresarial.