

**EXCELENTÍSSIMO SENHOR DOUTOR JUIZ DE DIREITO DA 2ª VARA  
CÍVEL DA COMARCA DE GUARARAPES - SP****Processo nº 1000781-11.2015.8.26.0218 - Recuperação Judicial**

**R4C ASSESSORIA EMPRESARIAL**, administradora judicial, nomeada nos autos da Recuperação Judicial de **UNIALCO S.A/ ALCOOL E AÇÚCAR e ALCOOLVALE S/A – ÁLCOOL E AÇUCAR**, as quais abrangem as seguintes outras empresas do Grupo: **UNIALCO MS PARTICIPAÇÕES S/A, TRANS. CRISTAL – TRANSPORTES RODOVIÁRIOS LTDA., UNIALCO MS PARTICIPAÇÕES S/A, ALCOOLVALE AGRÍCOLA E COMERCIAL LTDA., FLANAGAN PARTICIPAÇÕES LTDA., ITAPORÃ AGROENERGÉTICA LTDA. e LW – SUGAR PARTICIPAÇÕES S/A** vêm, respeitosamente, à presença de Vossa Excelência, em atendimento ao disposto no artigo 22, inciso II, alínea “c” da Lei nº 11.101/05, requerer a juntada aos autos do Relatório Mensal de Atividades relativos ao mês de junho de 2016, bem como, respectivos documentos contábeis, anexos à presente.

Nestes termos, pede deferimento.

Campinas, 02 de agosto de 2016

**FERNANDO F. CASTELLANI - OAB/SP 209.877**

**ALCOOLVALE S/A - ÁLCOOL E AÇUCAR**



**RELATÓRIO MENSAL  
RECUPERAÇÃO JUDICIAL**

junho de 2016

## 1. Estrutura Societária

<b>ALCOOLVALE S/A – ÁLCOOL E AÇÚCAR</b>		
CNPJ/MF nº 15.444.904/0001-83		
Capital Social – R\$ 32.311.147,32		
<b>Acionistas:</b>	<b>Nº de Ações</b>	<b>Percentual</b>
- Unialco MS Participações S.A.	58.215.864	- 94,63%
- Pedro Laerte Menchon Felcar	3.277.770	- 5,33%
- Paulo Milliet Roque	26.868	- 0,04%
<b>TOTAL</b>	<b>61.520.502</b>	<b>100%</b>

### 1.1. Relação de estabelecimentos e filiais.

O estabelecimento compreende uma planta industrial processadora de cana-de-açúcar, produtora de açúcar VHP e Etanol Hidratado, localizada no município de Aparecida do Taboado, MS..

## 2. Empregados e colaboradores e estrutura organizacional

Estrutura organizacional -

<b>ALCOOLVALE S/A – ÁLCOOL E AÇÚCAR</b>
<b>Diretoria:</b>
- Rogério Nogueira Alves -D.Superindente
- Leonardo A. de Carvalho - D. Adm. Fin
<b>- D. Produção - (vago)</b>

**Estrutura de colaboradores:** em Anexo.

### **3. Clientes e pedidos em carteira – desempenho operacional sintético**

Tendo em vista a natureza de negócio que a Companhia opera, suas operações comerciais resumem-se a um pequeno grupo de Tradings de Açúcar e Distribuidoras de Combustíveis, onde basicamente as vendas se dão através de contratos e mercado spot, sendo este último mais relacionado com a comercialização do Etanol.

De forma geral, no caso do Açúcar, o qual é 100% exportado, os pagamentos ocorrem na forma abaixo:

- 80% do volume descarregado no porto é liquidado em caráter de antecipação na quinta-feira da semana subsequente ao descarregamento;
- O Saldo de 20% é liquidado mediante ao efetivo embarque e apresentação dos documentos de exportação.

Os pagamentos são realizados em Dólares Norte Americanos e conversão para R\$ (fechamento de câmbio) é realizada observando as taxas de câmbio do dia, mediante a necessidade de caixa, no nosso caso, eminente.

No caso do Etanol, quando comercializado com o Sindicon (Grupo formado pelas principais companhias distribuidoras de combustíveis e de lubrificantes: AirBP, Ale, Castrol, Chevron, Cosan, Ipiranga, Petrobras Distribuidora, Petróleo Sabbá, Petronas Lubrificantes, YPF, Raízen, Shell Lubrificantes e Total), a forma de pagamento ocorre em período descencial + 10

## ALCOOLVALE S/A – ÁLCOOL E AÇÚCAR

dias – Quando da comercialização com o Mercado Emergente (demais distribuidoras), as vendas ocorrem mediante ao pagamento antecipado.

Em termos operacionais, no mês de maio/2016 a produção de matéria prima foi de 165.451 ton. de cana de açúcar, o que gerou uma produção de açúcar de 193.309 scs de Açúcar VHP ( cada Saca equivale a 50 kg ), 5.217.794 litros de Etanol hidratado. O aproveitamento de tempo do período foi de 71,27% que equivalem a 21,38 dias efetivos de moagem.

O quadro abaixo reflete as operações acima elencadas:

	Ethanol (M3)	Açúcar (Ton)
Estoques em 31/05/2016	309,87	238,56
Produção Junho	5.217,79	9.665,45
Entregas	5.055,19	8.490,83
Raízen	1.985,92	
Ipiranga	2.001,21	
Small	194,17	
Granpetro	-	
Canex	862,89	
Alcoolvale	10,99	
Sucden		5.948,55
Alvean		2.542,28
Estoque em 30/06/2016	472,48	1.413,18

**4. Dados econômicos e contábeis:** O exercício social da empresa é de 12 meses iniciado-se em 01/abril com termino em 31/março do ano seguinte.

**4.1. Abertura de receita por unidade de negócio, por tipo de produto e por unidade produtiva.**

## 4.2. Atividade operacional – estratégias

**Objeto Social – Conforme estatutos:** a sociedade tem por objetivos a exploração da atividade industrial, especialmente a industrialização da cana-de-açúcar para fabricação de álcool, açúcar e derivados, praticando atos mercantis relacionados com suas atividades no mercado interno e externo, podendo viabilizar negócios de importação e exportação, e ainda, mediante recursos próprios ou participação no capital social de outras empresas, desenvolver empreendimentos de logística e outros que integrem o aproveitamento de seus subprodutos, especialmente na área de geração de energia.

**Estratégia Operacional:** a partir da premissa da maximização de resultados, visando restabelecer a saúde financeira da Companhia, a estratégia consiste em elevar a produção ao nível da capacidade instalada, bem como buscar melhores índices de produtividade agrícola e eficiência industrial, aliada a constante busca pela redução de custos. Dentro deste contexto, há uma constante avaliação de processos, assim como buscas de novas parcerias / alternativas, que permitam ampliar a geração de caixa. No que diz respeito ao Mix de Produção ( % Açúcar e Etanol), este é definido de forma a atender os contratos existentes, bem como a beneficiar-se de eventuais oportunidades do mercado com relação aos preços e câmbio.

## 4.3. Dados contábeis mensais - profissionais responsáveis:

Telefone para Contato: (18) 3606 - 8900

- Contabilidade

Contador – Sr. Manoel Benedito da Silva.

Email: [manoel.silva@unialco.com.br](mailto:manoel.silva@unialco.com.br)

- Fiscal / Tributario

Supervisor – Isabel Cristina Vicentin

## ALCOOLVALE S/A – ÁLCOOL E AÇÚCAR

Email: Isabel.vicentin@unailco.com.br

- Financeiro

Diretor – Leonardo de Carvalho

Email: lcarvalho@unialco.com.br

- Custos e Orçamentos

Supervisor – Nelson Luiz Rodrigues Junior

Email: nelson.junior@unialco.com.br

- Comercial

Supervisor- Rodrigo Lima

Email: rodrigo.santos@unialco.com.br

- **Balanco Patrimonial e DRE:** em Anexo.

**LISTA DE ANEXOS**

- Contábil:

Balanco

Balancete Analítico

-Funcionários:

Quadro de colaboradores

UO: 3 - ALCOOLVALE S/A ALCOOL E AÇUCAR

Finalidade		CORRENTE			
Período de Referência:		de 01/06/2016		até 30/06/2016	
Conta Contábil   Título Contábil	Saldo Inicial	Movto Débito	Movto Crédito	Saldo Final	Espécie
1.0.0.00.000   ATIVO	232.851.332,35	84.057.555,60	77.705.716,91	239.203.171,04	Sintética
1.1.0.00.000   ATIVO CIRCULANTE	47.257.509,90	79.266.389,33	70.797.740,79	55.726.158,44	Sintética
1.1.1.00.000   DISPONIVEL	522.162,38	30.000.879,94	30.514.340,00	8.702,32	Sintética
1.1.1.01.000   DISPONIVEL	3.000,00	0	0	3.000,00	Sintética
1.1.1.01.100   NUMERARIOS	3.000,00	0	0	3.000,00	Sintética
1.1.1.01.101   Caixa	3.000,00	0	0	3.000,00	Analítica
1.1.1.02.000   BANCOS CONTA MOVIMENTO	519.162,38	30.000.879,94	30.514.340,00	5.702,32	Sintética
1.1.1.02.100   BANCOS CONTA MOVIMENTO	519.162,38	30.000.879,94	30.514.340,00	5.702,32	Sintética
1.1.1.02.101   Banco do Brasil S/A	0	129,25	129,25	0	Analítica
1.1.1.02.115   Banco Bras. de Descontos S/A	0	23.458.951,32	23.458.951,32	0	Analítica
1.1.1.02.127   Banco Citibank S/A	81.332,37	260.980,38	336.610,43	5.702,32	Analítica
1.1.1.02.143   L.W.U	437.830,01	6.280.818,99	6.718.649,00	0	Analítica
1.1.2.00.000   REALIZAVEL	33.444.692,28	31.997.511,03	21.087.152,13	44.355.051,18	Sintética
1.1.2.01.000   CLIENTES	2.935.509,15	21.997.361,46	20.354.130,16	4.578.740,45	Sintética
1.1.2.01.100   DUPLICATAS A RECEBER	2.935.509,15	21.997.361,46	20.354.130,16	4.578.740,45	Sintética
1.1.2.01.101   Duplicatas a receber	2.935.509,15	21.997.361,46	20.354.130,16	4.578.740,45	Analítica
1.1.2.03.000   OUTROS CREDITOS	137.923,23	37.630,13	37.093,35	138.460,01	Sintética
1.1.2.03.100   OUTROS CREDITOS	137.923,23	37.630,13	37.093,35	138.460,01	Sintética
1.1.2.03.103   Adiantamento de salarios	26.566,12	20.854,57	20.124,98	27.295,71	Analítica
1.1.2.03.104   Adiantamentos de ferias	0	16.775,56	16.775,56	0	Analítica
1.1.2.03.111   Outras Contas a Receber	111.357,11	0	192,81	111.164,30	Analítica
1.1.2.04.000   ADIANTAMENTO A FORNECEDORES	25.129.692,99	9.289.635,86	598.133,10	33.821.195,75	Sintética
1.1.2.04.100   ADIANTAMENTO A FORNECEDORES	25.129.692,99	9.289.635,86	598.133,10	33.821.195,75	Sintética
1.1.2.04.101   Adiantamentos a Forneced.Bens e Mater.	25.129.692,99	9.289.635,86	598.133,10	33.821.195,75	Analítica
1.1.2.06.000   IMPOSTOS A RECUPERAR	5.241.566,91	672.883,58	97.795,52	5.816.654,97	Sintética
1.1.2.06.100   IMPOSTOS A RECUPERAR	5.241.566,91	672.883,58	97.795,52	5.816.654,97	Sintética
1.1.2.06.101   IRRF a compensar Apl.Fin.	388,65	0	0	388,65	Analítica
1.1.2.06.108   IRRF a compensar/mutuo	1.499.291,42	501.214,05	0	2.000.505,47	Analítica
1.1.2.06.112   IPI a recuperar	31.944,40	2.729,24	0	34.673,64	Analítica
1.1.2.06.113   PIS a compensar - LEI 10.637/0	483.360,21	29.983,78	4.572,43	508.771,56	Analítica
1.1.2.06.121   COFINS a compensar - LEI 10833	2.092.217,04	138.107,29	31.826,67	2.198.497,66	Analítica
1.1.2.06.131   Saldo Negativo CSLL 2006	42,48	0,24	0	42,72	Analítica
1.1.2.06.141   Saldo negativo IRPJ 2008	58,88	0,38	0	59,26	Analítica
1.1.2.06.145   IR a compensar exercicio 2006	24.084,74	0	0	24.084,74	Analítica
1.1.2.06.146   CS a compensar exercicio 2006	22.568,16	0,46	0	22.568,62	Analítica
1.1.2.06.147   Credito Pis Exportação	18.973,98	825,38	1.005,38	18.793,98	Analítica
1.1.2.06.148   Credito Cofins Exportação	140.731,68	0	60.391,04	80.340,64	Analítica
1.1.2.06.163   Saldo negativo CSLL 2010	63,56	0,45	0	64,01	Analítica
1.1.2.06.164   Impostos parc. a recuperar	216.902,71	0	0	216.902,71	Analítica
1.1.2.06.168   IPI recuperar (pago a maior)	3.858,13	22,31	0	3.880,44	Analítica
1.1.2.06.174   Crédito Reintegra	707.080,87	0	0	707.080,87	Analítica
1.1.3.00.000   ESTOQUES	13.189.512,88	17.260.828,81	19.184.584,96	11.265.756,73	Sintética
1.1.3.01.000   ESTOQUES	12.439.051,18	1.935.991,61	3.981.750,04	10.393.292,75	Sintética
1.1.3.01.100   PRODUDOS ACABADOS	12.439.051,18	1.935.991,61	3.981.750,04	10.393.292,75	Sintética
1.1.3.01.101   Alcool Hidratado	396.826,50	184.024,53	0	580.851,03	Analítica
1.1.3.01.103   Acucar	265.672,48	1.144.158,22	0	1.409.830,70	Analítica
1.1.3.01.107   Estoque Nosso em poder de Terceiros	11.776.552,20	9.445,76	3.383.386,94	8.402.611,02	Analítica
1.1.3.01.109   Acerto do custo medio	0	150,14	150,14	0	Analítica
1.1.3.01.120   Açúcar - Complemento de preço	0	340.308,63	340.308,63	0	Analítica
1.1.3.01.121   Alcool Hidratado - Complemento de preço	0	257.904,33	257.904,33	0	Analítica
1.1.3.03.000   POSTO DE ABASTECIMENTO	1.697,87	0	1.697,87	0	Sintética
1.1.3.03.100   POSTO DE ABASTECIMENTO	1.697,87	0	1.697,87	0	Sintética
1.1.3.03.101   Alcool Hidratado	1.697,87	0	1.697,87	0	Analítica
1.1.3.04.000   ALMOXARIFADO	748.763,83	305.076,43	181.376,28	872.463,98	Sintética
1.1.3.04.100   ALMOXARIFADO	748.763,83	305.076,43	181.376,28	872.463,98	Sintética
1.1.3.04.106   Combustiveis/Lubrif./Filtros e Component	457.792,41	263.828,99	90.305,77	631.315,63	Analítica
1.1.3.04.107   Insumos/reagentes/peças e vidrarias	250.008,43	3.822,54	90.843,62	162.987,35	Analítica
1.1.3.04.108   Mat.Escrit./Limpeza/Segurança/Drogas/Med	27.616,39	231,59	226,89	27.621,09	Analítica
1.1.3.04.109   Debito Direto	0	37.193,31	0	37.193,31	Analítica
1.1.3.04.110   Estoque em poder de terceiros-Materiais	13.346,60	0	0	13.346,60	Analítica

1.1.3.08.000	ORDENS EM PROCESSO	0	15.019.760,77	15.019.760,77	0	Sintética
1.1.3.08.001	Ordens em Processo	0	15.019.760,77	15.019.760,77	0	Analítica
1.1.6.00.000	DESPESAS FUTURAS	101.142,36	7.169,55	11.663,70	96.648,21	Sintética
1.1.6.01.000	DESPESAS A APROPRIAR	101.142,36	7.169,55	11.663,70	96.648,21	Sintética
1.1.6.01.100	DESPESAS A APROPRIAR	101.142,36	7.169,55	11.663,70	96.648,21	Sintética
1.1.6.01.101	Seguros Diversos	101.142,36	7.169,55	11.663,70	96.648,21	Analítica
1.2.0.00.000	REALIZAVEL A LONGO PRAZO	99.072.860,10	2.164.481,34	4.457.258,03	96.780.083,41	Sintética
1.2.1.00.000	REALIZAVEL A LONGO PRAZO	99.072.860,10	2.164.481,34	4.457.258,03	96.780.083,41	Sintética
1.2.1.01.000	CREDITOS E VALORES	583.008,74	59,36	0	583.068,10	Sintética
1.2.1.01.100	OUTROS CRÉDITOS	583.008,74	59,36	0	583.068,10	Sintética
1.2.1.01.103	Ministerio do trabalho- Dep. judiciais	22.962,82	59,36	0	23.022,18	Analítica
1.2.1.01.121	IRRF a compensar/mutuo	560.045,92	0	0	560.045,92	Analítica
1.2.1.03.000	SOCIEDADES RELACIONADAS	96.280.619,40	2.164.421,98	4.457.258,03	93.987.783,35	Sintética
1.2.1.03.100	SOCIEDADES RELACIONADAS	96.280.619,40	2.164.421,98	4.457.258,03	93.987.783,35	Sintética
1.2.1.03.101	Unialco S/A -Alcool e Acucar	90.839.506,39	2.088.055,99	4.430.103,48	88.497.458,90	Analítica
1.2.1.03.103	Unialco MS Participações S/A	5.441.113,01	76.365,99	27.154,55	5.490.324,45	Analítica
1.2.1.04.000	IRPJ/CSLL DIFERIDOS - L.P	2.209.231,96	0	0	2.209.231,96	Sintética
1.2.1.04.001	IRPJ Diferidos	1.599.280,35	0	0	1.599.280,35	Analítica
1.2.1.04.002	CSLL Diferidos	609.951,61	0	0	609.951,61	Analítica
1.3.0.00.000	ATIVO PERMANENTE	86.520.962,35	2.626.684,93	2.450.718,09	86.696.929,19	Sintética
1.3.1.00.000	PERMANENTE	15.458.531,18	292.669,05	0	15.751.200,23	Sintética
1.3.1.01.000	INVESTIMENTOS	15.458.531,18	292.669,05	0	15.751.200,23	Sintética
1.3.1.01.100	PARTICIPACOES	15.458.531,18	292.669,05	0	15.751.200,23	Sintética
1.3.1.01.108	Alcoolvale Agricola Ltda	14.285.496,09	292.669,05	0	14.578.165,14	Analítica
1.3.1.01.127	CTC - Centro de Tecnologia Canavieira	1.173.035,09	0	0	1.173.035,09	Analítica
1.3.2.00.000	IMOBILIZADO	71.062.431,17	2.334.015,88	2.450.718,09	70.945.728,96	Sintética
1.3.2.01.000	IMOBILIZADO	65.100.696,79	1.915.607,50	2.450.718,09	64.565.586,20	Sintética
1.3.2.01.100	IMOVEIS	2.667.983,77	1.500.000,00	1.500.000,00	2.667.983,77	Sintética
1.3.2.01.101	Imoveis em terras	1.533.921,72	1.500.000,00	1.500.000,00	1.533.921,72	Analítica
1.3.2.01.103	Imoveis em terras - Reavaliacao	252.885,47	0	0	252.885,47	Analítica
1.3.2.01.104	Imoveis terras -custo atribuido-CPC27	881.176,58	0	0	881.176,58	Analítica
1.3.2.01.150	EDIFICACOES	5.855.788,44	0	0	5.855.788,44	Sintética
1.3.2.01.151	Predios	3.324.793,26	0	0	3.324.793,26	Analítica
1.3.2.01.153	Predios - Reavaliação	1.521.799,77	0	0	1.521.799,77	Analítica
1.3.2.01.154	Predios - Custo atribuido - CPC27	1.009.195,41	0	0	1.009.195,41	Analítica
1.3.2.01.200	OBRAS DE INFRA ESTRUTURA	5.574.003,58	0	0	5.574.003,58	Sintética
1.3.2.01.201	Obras de Infra Estrutura	2.037.758,92	0	0	2.037.758,92	Analítica
1.3.2.01.203	Obras de Infra Estrutura - Reav	647.990,94	0	0	647.990,94	Analítica
1.3.2.01.204	Obras Infra Estrut.-Custo Abtrib-CPC27	2.888.253,72	0	0	2.888.253,72	Analítica
1.3.2.01.250	MAQUINAS E EQUIPAMENTOS	106.460.868,43	410.000,00	4.072,50	106.866.795,93	Sintética
1.3.2.01.251	Maquinas e Equipamentos	43.631.772,55	410.000,00	4.072,50	44.037.700,05	Analítica
1.3.2.01.253	Maquinas e Equip.-Reavaliacao	9.944.794,39	0	0	9.944.794,39	Analítica
1.3.2.01.254	Maquinas e Equipamentos - Não Industriai	76.757,84	0	0	76.757,84	Analítica
1.3.2.01.256	Maquinas e eqptos N.I. reavaliação	35.887,50	0	0	35.887,50	Analítica
1.3.2.01.259	Maquinas Eqptos - Custo Atribuido-CPC27	52.603.437,83	0	0	52.603.437,83	Analítica
1.3.2.01.260	Maq.Eqptos N.Industrial-Cust.Atrib-CPC27	168.218,32	0	0	168.218,32	Analítica
1.3.2.01.300	VEICULOS	3.934.145,79	0	0	3.934.145,79	Sintética
1.3.2.01.301	Veiculos	2.336.306,19	0	0	2.336.306,19	Analítica
1.3.2.01.302	Veiculos Reavaliacao	2.400,00	0	0	2.400,00	Analítica
1.3.2.01.306	Veiculos - Custo Atribuido - CPC 27	1.595.439,60	0	0	1.595.439,60	Analítica
1.3.2.01.350	MOVEIS E UTENSILIOS	692.125,22	1.535,00	0	693.660,22	Sintética
1.3.2.01.351	Moveis e Utensilios	213.016,73	1.535,00	0	214.551,73	Analítica
1.3.2.01.353	Moveis e Utensilios - Reavaliação	5.812,86	0	0	5.812,86	Analítica
1.3.2.01.354	Moveis e Utensilios - Não Industriais	239.731,77	0	0	239.731,77	Analítica
1.3.2.01.357	Moveis Utens Não Ind-Custo Atrib-CPC27	60.001,55	0	0	60.001,55	Analítica
1.3.2.01.359	Moveis e Utensilios Ñ Industriais p.Reav	35.150,46	0	0	35.150,46	Analítica
1.3.2.01.358	Moveis UTens.-Custo atribuido - CPC27	138.411,85	0	0	138.411,85	Analítica
1.3.2.01.360	APARELHOS E EQUIPAMENTOS	264.392,16	0	0	264.392,16	Sintética
1.3.2.01.361	Aparelhos e Equipamentos	246.014,61	0	0	246.014,61	Analítica
1.3.2.01.364	Aparelhos Eqptos - Custo Atribuido-CPC27	18.377,55	0	0	18.377,55	Analítica
1.3.2.01.370	COMPUTADORES E PERIFERICOS	447.186,41	0	0	447.186,41	Sintética
1.3.2.01.371	Computadores e Perifericos	333.359,10	0	0	333.359,10	Analítica
1.3.2.01.373	Computadores e Perifericos -Reaval.	2.104,59	0	0	2.104,59	Analítica
1.3.2.01.374	Computadores e Perif-Custo Atrib-CPC27	111.722,72	0	0	111.722,72	Analítica
1.3.2.01.400	FERRAMENTAS E UTENSILIOS	201.996,66	0	0	201.996,66	Sintética
1.3.2.01.401	Ferramentas e utensilios	153.672,15	0	0	153.672,15	Analítica
1.3.2.01.404	Fer.Utensilios-Custo Atribuido-CPC27	48.324,51	0	0	48.324,51	Analítica
1.3.2.01.450	EQUIPAMENTOS DE SEGURANCA	1.168.142,25	0	0	1.168.142,25	Sintética

1.3.2.01.451	Equipamentos de Segurança	1.168.142,25	0	0	1.168.142,25	Analítica
1.3.2.01.470	INSTALAÇÕES	37.957.750,82	0	0	37.957.750,82	Sintética
1.3.2.01.471	Instalações	33.429.479,64	0	0	33.429.479,64	Analítica
1.3.2.01.475	Instalações - Custo Atribuído - CPC27	4.528.271,18	0	0	4.528.271,18	Analítica
1.3.2.01.550	IMOBILIZADO ENTRESSAFRA	4.481.983,91	0	0	4.481.983,91	Sintética
1.3.2.01.553	Imobilizado Entressafra Industrial	4.481.983,91	0	0	4.481.983,91	Analítica
1.3.2.01.560	DEPRECIACÃO ENTRESSAFRA	-1.266.420,40	0	582.388,99	-1.848.809,39	Sintética
1.3.2.01.561	Depreciacao Entressafra Industrial	-1.266.420,40	0	582.388,99	-1.848.809,39	Analítica
1.3.2.01.900	DEPRECIACOES	-103.339.250,25	4.072,50	364.256,60	-103.699.434,35	Sintética
1.3.2.01.902	Depreciação Edificacoes	-2.239.635,24	0	2.556,42	-2.242.191,66	Analítica
1.3.2.01.903	Depreciação Edificacoes- Reavaliacao	-655.863,14	0	4.363,43	-660.226,57	Analítica
1.3.2.01.905	Depreciação Equipamentos de Segurança	-146.531,81	0	9.566,16	-156.097,97	Analítica
1.3.2.01.908	Depreciação Ferramentas e Utensilios	-119.603,05	0	275,75	-119.878,80	Analítica
1.3.2.01.911	Depreciação Maquinas e Equipamentos	-17.121.298,79	4.072,50	190.207,33	-17.307.433,62	Analítica
1.3.2.01.912	Depreciação Maquinas e Equip.-Reaval.	-9.006.878,99	0	459,35	-9.007.338,34	Analítica
1.3.2.01.914	Depreciação Moveis e Utensilios	-283.209,83	0	1.400,74	-284.610,57	Analítica
1.3.2.01.915	Depreciação Moveis e Utensilios-Reaval.	-28.937,53	0	500,35	-29.437,88	Analítica
1.3.2.01.917	Depreciação Obras de Infra-Estrutura	-999.816,36	0	4.497,57	-1.004.313,93	Analítica
1.3.2.01.918	Depreciação Obras de Infra-Estrut.-Reav.	-514.940,08	0	387,93	-515.328,01	Analítica
1.3.2.01.920	Depreciação Veiculos	-603.429,86	0	36.310,32	-639.740,18	Analítica
1.3.2.01.921	Depreciação Veiculos - Reavaliação	-2.400,00	0	0	-2.400,00	Analítica
1.3.2.01.923	Depreciação Computadores e Perifericos	-224.247,48	0	2.109,49	-226.356,97	Analítica
1.3.2.01.924	Depreciação Comput. e Perifericos - Reav	-2.104,59	0	0	-2.104,59	Analítica
1.3.2.01.926	Depreciação de Aparelhos e Equipamentos	-128.509,38	0	2.016,52	-130.525,90	Analítica
1.3.2.01.927	Depreciação Instalações	-29.748.415,01	0	109.605,24	-29.858.020,25	Analítica
1.3.2.01.935	Depreciação Maq.Eqptos-Custo Atib.-CPC27	-34.783.427,62	0	0	-34.783.427,62	Analítica
1.3.2.01.936	Deprec. Comput.Perifer-Cust.Atrib-CPC27	-38.953,85	0	0	-38.953,85	Analítica
1.3.2.01.937	Deprec. Mov.Utens-Custo Atribuído-CPC27	-59.587,47	0	0	-59.587,47	Analítica
1.3.2.01.938	Depreciação Veículos-Custo Atrib-CPC27	-2.811.385,68	0	0	-2.811.385,68	Analítica
1.3.2.01.939	Depreciaç.Instalações-Custo Atrib.CPC27	-1.691.849,84	0	0	-1.691.849,84	Analítica
1.3.2.01.940	Deprec. Aparel. Eqptos-Custo Atrib.CPC27	-11.303,51	0	0	-11.303,51	Analítica
1.3.2.01.943	Depreciaç. Edificacoes-Custo Atrib-CPC27	-158.295,19	0	0	-158.295,19	Analítica
1.3.2.01.941	Depreciac. Obr. InfraEstr-Cust. Atrib-CPC27	-1.919.715,45	0	0	-1.919.715,45	Analítica
1.3.2.01.942	Depreciac. Ferr. Utens.-Cust. Atrib-CPC27	-38.910,50	0	0	-38.910,50	Analítica
1.3.2.04.000	IMOBILIZADO EM ANDAMENTO	5.961.734,38	418.408,38	0	6.380.142,76	Sintética
1.3.2.04.100	IMOBILIZADO EM ANDAMENTO	5.961.734,38	418.408,38	0	6.380.142,76	Sintética
1.3.2.04.226	6-Sistema Combate a Incendio	0	45.055,00	0	45.055,00	Analítica
1.3.2.04.260	1/3-Desp.Manutenção Entressafra Indust.	5.961.734,38	373.353,38	0	6.335.087,76	Analítica
1.3.2.05.000	ARRENDAMENTO MERCANTIL - LEASING	0	0	0	0	Sintética
1.3.2.05.100	ARRENDAMENTO MERCANTIL - LEASING	0	0	0	0	Sintética
1.3.2.05.101	3-Leasing Finasa Ctr-001.01.4.236039-0	10.565,94	0	0	10.565,94	Analítica
1.3.2.05.117	3-Leasing Bradesco ctr. 250.818	727,16	0	0	727,16	Analítica
1.3.2.05.119	3-Leasing Bradesco ctr. 100.296.3	723.722,70	0	0	723.722,70	Analítica
1.3.2.05.124	3-Leasing Bco Brasil Ctr. 61.471	576.878,44	0	0	576.878,44	Analítica
1.3.2.05.128	3-Leasing Bradesco Ctr. 1009008	9.644,39	0	0	9.644,39	Analítica
1.3.2.05.133	3 -Leasing Bradesco - ctr 01060059	12.636,07	0	0	12.636,07	Analítica
1.3.2.05.143	Leasing Financeiro - Custo	3.698.344,87	0	0	3.698.344,87	Analítica
1.3.2.05.144	( ) Depreciação Acunulada Leasing	-3.698.344,87	0	0	-3.698.344,87	Analítica
1.3.2.05.145	Antecipações Residual RTT	-1.334.174,70	0	0	-1.334.174,70	Analítica
2.0.0.00.000	PASSIVO	-232.851.332,35	42.799.909,56	49.151.748,25	-239.203.171,04	Sintética
2.1.0.00.000	PASSIVO CIRCULANTE	-102.476.785,02	35.355.434,89	44.994.427,50	-112.115.777,63	Sintética
2.1.1.00.000	CIRCULANTE	-102.476.785,02	35.355.434,89	44.994.427,50	-112.115.777,63	Sintética
2.1.1.02.000	FORNECEDORES DE MAT. E SERVICOS	-28.406.772,75	6.698.760,90	16.790.436,73	-38.498.448,58	Sintética
2.1.1.02.100	FORNECEDORES DE MATERIAIS	-24.690.179,25	3.561.037,83	16.353.901,23	-37.483.042,65	Sintética
2.1.1.02.101	Fornecedores	-22.383.821,15	3.561.037,83	15.755.688,27	-34.578.471,59	Analítica
2.1.1.02.105	Complemento de preço	-2.034.836,28	0	598.212,96	-2.633.049,24	Analítica
2.1.1.02.409	Contingência fiscal	-175.000,00	0	0	-175.000,00	Analítica
2.1.1.02.410	Reclamações Trabalhistas	-96.521,82	0	0	-96.521,82	Analítica
2.1.1.02.400	CREDORES DIVERSOS	-3.716.593,50	3.137.723,07	436.535,50	-1.015.405,93	Sintética
2.1.1.02.402	Outras Obrigações a Pagar	-3.137.723,07	3.137.723,07	436.535,50	-436.535,50	Analítica
2.1.1.02.404	Dividendos a pagar	-578.870,43	0	0	-578.870,43	Analítica
2.1.1.03.000	EMPRESTIMOS E FINANCIAMENTOS	-24.853.254,77	21.880.573,88	16.068.312,82	-19.040.993,71	Sintética
2.1.1.03.100	FINANCIAMENTOS	-18.557.011,14	131.967,80	434.568,61	-18.859.611,95	Sintética
2.1.1.03.101	Bco Do Brasil S/A - FCO	-1.151.150,29	33.198,45	39.423,16	-1.157.375,00	Analítica
2.1.1.03.151	Banco Itau BBA - 2770	-14.914.506,18	0	277.856,33	-15.192.362,51	Analítica
2.1.1.03.158	3-FCO -Banco do Brasil	-2.053.975,52	77.625,96	92.180,83	-2.068.530,39	Analítica
2.1.1.03.163	Banco do Brasil - Colhedoras	-437.379,15	21.143,39	25.108,29	-441.344,05	Analítica
2.1.1.03.200	CONTA GARANTIDA	-113.561,97	113.561,97	110.693,82	-110.693,82	Sintética

2.1.1.03.202	Banco Brasileiro de Descontos S/A	-113.561,97	113.561,97	52.423,83	-52.423,83	Analítica
2.1.1.03.218	Banco LWU	0	0	58.269,99	-58.269,99	Analítica
2.1.1.03.400	ADIANTAMENTOS DE CLIENTES	-6.182.681,66	21.635.044,11	15.523.050,39	-70.687,94	Sintética
2.1.1.03.401	Adiantamentos de Clientes-Curto Prazo	-6.180.834,10	21.635.044,11	15.523.050,39	-68.840,38	Analítica
2.1.1.03.402	Adiant.Cli.Vendas Para Entregas Futuras	-1.847,56	0	0	-1.847,56	Analítica
2.1.1.04.000	OBRIGACOES DIVERSAS	-587.098,09	2.471.070,52	2.428.391,65	-544.419,22	Sintética
2.1.1.04.100	OBRIGACOES COM PESSOAL	-587.098,09	2.471.070,52	2.428.391,65	-544.419,22	Sintética
2.1.1.04.101	Salarios e Ordenados	-578.842,56	1.304.260,46	1.267.544,87	-542.126,97	Analítica
2.1.1.04.106	Salarios e Ordenados (Pgto pelo APB)	0	1.145.764,71	1.145.764,71	0	Analítica
2.1.1.04.107	Férias à Pagar	-8.255,53	21.045,35	15.082,07	-2.292,25	Analítica
2.1.1.05.000	PROVISOES	-1.532.167,07	63.415,61	148.540,42	-1.617.291,88	Sintética
2.1.1.05.100	PROVISOES TRABALHISTAS	-1.532.167,07	63.415,61	148.540,42	-1.617.291,88	Sintética
2.1.1.05.101	Provisão para 13. Salario	-340.408,94	10.117,98	65.859,25	-396.150,21	Analítica
2.1.1.05.102	Provisão para Férias	-1.191.758,13	53.297,63	82.681,17	-1.221.141,67	Analítica
2.1.1.06.000	OBRIGACOES TRIBUTARIAS E SOCIAIS	-46.968.100,04	701.893,39	6.021.060,88	-52.287.267,53	Sintética
2.1.1.06.100	OBRIGACOES TRIBUTARIAS	-33.983.954,16	459.648,45	1.462.088,17	-34.986.393,88	Sintética
2.1.1.06.101	Icms a Recolher	-574.980,28	280.735,29	311.929,16	-606.174,15	Analítica
2.1.1.06.106	IRRF a Recolher	-966.330,60	43.812,61	53.352,87	-975.870,86	Analítica
2.1.1.06.107	Iss a Recolher	-208.290,27	26.617,81	25.429,75	-207.102,21	Analítica
2.1.1.06.112	Irpj a Recolher	-11.448.761,05	0	327.478,33	-11.776.239,38	Analítica
2.1.1.06.113	Contrib.Social s/Lucro a Recolher	-6.358.695,08	0	92.518,94	-6.451.214,02	Analítica
2.1.1.06.119	FAI a recolher - Fundo Apoio Industriali	-10,09	10,09	139,02	-139,02	Analítica
2.1.1.06.128	IOF - Imposto s/ operações financeiras	-14.245.470,64	0	537.325,00	-14.782.795,64	Analítica
2.1.1.06.159	FGTS Parcelamnto CP	-72.943,50	0	0	-72.943,50	Analítica
2.1.1.06.057	Fundersul a pagar	-108.472,65	108.472,65	113.915,10	-113.915,10	Analítica
2.1.1.06.200	OBRIGACOES SOCIAIS	-12.984.145,88	242.244,94	4.558.972,71	-17.300.873,65	Sintética
2.1.1.06.201	Inss a Recolher	-6.422.504,62	0	300.840,79	-6.723.345,41	Analítica
2.1.1.06.202	Fgts a Recolher	-63.840,22	63.849,01	51.934,57	-51.925,78	Analítica
2.1.1.06.203	Funrural a Recolher	-1.096.721,00	0	91.746,78	-1.188.467,78	Analítica
2.1.1.06.204	Contrib. Sindical e Assist. a Recolher	-1.462,42	1.462,42	2.049,00	-2.049,00	Analítica
2.1.1.06.207	Inss a Recolher Terceiros	-453.563,59	0	19.129,30	-472.692,89	Analítica
2.1.1.06.211	Retenção Trib. Federais Lei 10833/03	-34.266,87	17.583,81	6.749,68	-23.432,74	Analítica
2.1.1.06.213	Refis III -lei 11.941/08	-170.835,33	0	1.146,13	-171.981,46	Analítica
2.1.1.06.226	Parc. INSS 1100271	-70.411,92	1.810,50	2.431,67	-71.033,09	Analítica
2.1.1.06.230	Parc. INSS 1101858	-58.196,46	1.496,35	2.009,80	-58.709,91	Analítica
2.1.1.06.242	Parc. INSS 1132906	-117.008,28	3.112,51	4.151,57	-118.047,34	Analítica
2.1.1.06.247	Parc. INSS 1138494	-63.661,60	2.298,97	3.047,15	-84.409,78	Analítica
2.1.1.06.256	Parc. INSS 3ºs 2306942	-41.601,36	1.177,58	1.552,06	-41.975,84	Analítica
2.1.1.06.257	Parc. INSS 1168420	-88.237,08	2.497,53	3.291,93	-89.031,48	Analítica
2.1.1.06.258	Parc INSS 11816666	-75.593,52	2.208,52	2.894,35	-76.279,35	Analítica
2.1.1.06.260	Parc. ICMS PPD 10001/2014	-755.024,76	0	0	-755.024,76	Analítica
2.1.1.06.265	Parc. INSS 1192446	-76.829,88	2.244,67	2.941,68	-77.526,89	Analítica
2.1.1.06.269	Refis da Copa - lei 12996/14	-869.011,99	73.079,37	3.991.561,02	-4.787.493,64	Analítica
2.1.1.06.270	Parc. INSS 1215343	-81.067,84	2.502,55	3.248,89	-81.814,18	Analítica
2.1.1.06.282	Parc. INSS 1234949	-63.970,55	2.030,00	2.623,61	-64.564,16	Analítica
2.1.1.06.283	Parc. INSS 1235011	-13.938,26	442,19	571,53	-14.067,60	Analítica
2.1.1.06.284	Parc. Fundersul	-237.417,48	0	0	-237.417,48	Analítica
2.1.1.06.294	Parc. ICMD PPD 1/2015	-224.258,64	18.688,22	18.688,22	-224.258,64	Analítica
2.1.1.06.295	Parc. ICMS PPD 10092/2014	-518.883,00	43.240,25	43.240,25	-518.883,00	Analítica
2.1.1.06.310	Parc. PPD 10119/2015	-198.809,28	0	0	-198.809,28	Analítica
2.1.1.06.312	Parc. icms ppd 10080/2015	-428.153,76	0	0	-428.153,76	Analítica
2.1.1.06.323	Parc. IRPJ 2011	-56.002,38	2.520,49	3.122,73	-56.604,62	Analítica
2.1.1.06.328	Parc. ICMS PPD 10095/2016	-682.873,79	0	0	-682.873,79	Analítica
2.1.1.08.000	OBRIGAÇÕES COM TERCEIROS	-129.392,30	3.539.720,59	3.537.685,00	-127.356,71	Sintética
2.1.1.08.100	OBRIGAÇÕES COM TERCEIROS	-129.392,30	3.539.720,59	3.537.685,00	-127.356,71	Sintética
2.1.1.08.101	Pensão Alimentícia	-13.256,69	13.256,69	1.816,90	-1.816,90	Analítica
2.1.1.08.103	Estoque de Terceiros em Nosso Poder	-12.170,86	3.500.474,86	3.526.282,76	-37.978,76	Analítica
2.1.1.08.104	Bradesco - Empréstimo de Funcionarios	-3.964,75	2.415,79	2.415,79	-3.964,75	Analítica
2.1.1.08.108	Seguros Diversos a Pagar	-100.000,00	23.573,25	7.169,55	-83.596,30	Analítica
2.2.0.00.000	EXIGIVEL A LONGO PRAZO	-45.711.883,34	7.444.474,67	3.758.655,40	-42.026.064,07	Sintética
2.2.1.00.000	EXIGIVEL A LONGO PRAZO	-45.711.883,34	7.444.474,67	3.758.655,40	-42.026.064,07	Sintética
2.2.1.01.000	EMPRESTIMOS	-34.919.918,15	3.846.122,11	156.309,66	-31.230.105,70	Sintética
2.2.1.01.100	FINANCIAMENTOS BANCARIOS	-19.426.390,32	0	131.967,80	-19.558.358,12	Sintética
2.2.1.01.112	3-FCO Rural Bco Brasil (contrato antig	-6.139.467,34	0	33.198,45	-6.172.665,79	Analítica
2.2.1.01.113	3-FCO Novo Banco do Brasil	-10.954.536,13	0	77.625,96	-11.032.162,09	Analítica
2.2.1.01.123	Banco do Brasil -Colhedoras	-2.332.386,85	0	21.143,39	-2.353.530,24	Analítica
2.2.1.01.300	PARCELAMENTOS A PAGAR	-15.493.527,83	3.846.122,11	24.341,86	-11.671.747,58	Sintética
2.2.1.01.307	Parc. INSS 1100271	-139.214,53	0	1.810,50	-141.025,03	Analítica

2.2.1.01.311	Parc. INSS 1101858	-115.062,93	0	1.496,35	-116.559,28	Analítica
2.2.1.01.330	Parc. INSS 1132906	-240.885,28	0	3.112,51	-243.997,79	Analítica
2.2.1.01.336	Parc. INSS 1138494	-179.023,85	0	2.298,97	-181.322,82	Analítica
2.2.1.01.344	Parc. INSS 3ºs 2306942	-92.197,28	0	1.177,58	-93.374,86	Analítica
2.2.1.01.345	Parc. INSS 1168420 LP	-195.549,88	0	2.497,53	-198.047,41	Analítica
2.2.1.01.346	Parc. INSS 1181666	-173.919,17	0	2.208,52	-176.127,69	Analítica
2.2.1.01.348	Parc. ICMS PPD 10001/2014	-62.918,70	0	0	-62.918,70	Analítica
2.2.1.01.353	Parc. INSS 1192446	-176.763,55	0	2.244,67	-179.008,22	Analítica
2.2.1.01.357	Refis da Copa lei 12966/14	-10.822.683,13	3.784.193,64	0	-7.038.489,49	Analítica
2.2.1.01.358	Parc. INSS 1215343	-199.008,30	0	2.502,55	-201.510,85	Analítica
2.2.1.01.369	Parc. INSS 1234946	-162.203,10	0	2.030,00	-164.233,10	Analítica
2.2.1.01.370	Parc. INSS 1235011	-35.332,05	0	442,19	-35.774,24	Analítica
2.2.1.01.371	Parcelamento fundersul LP	-336.341,09	0	0	-336.341,09	Analítica
2.2.1.01.383	Parc. ICMS PPD 01/2015	-392.452,85	18.688,22	0	-373.764,63	Analítica
2.2.1.01.385	Parc. ICMS PPD10092/2014	-908.045,27	43.240,25	0	-864.805,02	Analítica
2.2.1.01.389	Parc. PPD 10119/2015	-49.702,88	0	0	-49.702,88	Analítica
2.2.1.01.391	Parc. ICMS PPD 10080/2015	-999.025,30	0	0	-999.025,30	Analítica
2.2.1.01.402	Parc. IRPJ 2011 LP	-213.198,69	0	2.520,49	-215.719,18	Analítica
2.2.1.02.000	OBRIGACOES TRIBUTARIAS E SOCIAIS	-10.791.965,19	940.109,54	944.102,72	-10.795.958,37	Sintética
2.2.1.02.100	OBRIGACOES SOCIAIS	-437.428,60	921.965,71	917.993,24	-433.456,13	Sintética
2.2.1.02.136	Fgts parcelamento	-437.428,60	921.965,71	917.993,24	-433.456,13	Analítica
2.2.1.02.200	OBRIGAÇÕES TRIBUTÁRIAS	-10.259.536,59	18.143,83	26.109,48	-10.267.502,24	Sintética
2.2.1.02.203	IRPJ Diferido s/ reserva de Reavaliação	-595.986,88	1.427,77	0	-594.559,11	Analítica
2.2.1.02.206	CSLL Diferido s/ Reserva de Reavaliação	-214.555,30	514	0	-214.041,30	Analítica
2.2.1.02.212	IRPJ Diferidos - PNC	-293.258,77	0	0	-293.258,77	Analítica
2.2.1.02.223	Parc. lei 11.941/09 refis III	-1.387.446,43	16.202,06	26.109,48	-1.397.353,85	Analítica
2.2.1.02.224	CSLL - Diferidos - PNC	-105.573,16	0	0	-105.573,16	Analítica
2.2.1.02.293	IR Diferido s/ Custo Atribuido PNC	-5.634.349,67	0	0	-5.634.349,67	Analítica
2.2.1.02.294	CS diferido s/ Custo Atribuido PNC	-2.028.366,38	0	0	-2.028.366,38	Analítica
2.2.1.02.400	PROVISÃO PARA CONTINGÊNCIA	-95.000,00	0	0	-95.000,00	Sintética
2.2.1.02.409	Provisão Contingências Trabalhistas	-95.000,00	0	0	-95.000,00	Analítica
2.2.1.03.000	MUTUO ENTRE EMPRESAS	0	2.658.243,02	2.658.243,02	0	Sintética
2.2.1.03.100	SOCIEDADES RELACIONADAS	0	2.658.243,02	2.658.243,02	0	Sintética
2.2.1.03.101	Unialco S/A Alcool e Acucar	0	2.658.243,02	2.658.243,02	0	Analítica
2.3.0.00.000	PATRIMONIO LIQUIDO	-84.662.663,99	0	398.665,35	-85.061.329,34	Sintética
2.3.1.00.000	CAPITAL	-32.311.147,32	0	0	-32.311.147,32	Sintética
2.3.1.01.000	CAPITAL SOCIAL SUBSCRITO E INTEGRALIZADO	-32.311.147,32	0	0	-32.311.147,32	Sintética
2.3.1.01.100	CAPITAL SUBSCRITO	-32.311.147,32	0	0	-32.311.147,32	Sintética
2.3.1.01.103	Pedro Laerte Menchon Felcar	-1.586.371,44	0	0	-1.586.371,44	Analítica
2.3.1.01.146	Paulo Milliet Roque	-10.758,34	0	0	-10.758,34	Analítica
2.3.1.01.156	Unialco MS Participações S/A	-30.714.017,54	0	0	-30.714.017,54	Analítica
2.3.1.01.200	CAPITAL A INTEGRALIZAR	-963.842,26	0	0	-963.842,26	Sintética
2.3.1.01.202	Acções Ordinárias	-963.842,26	0	0	-963.842,26	Analítica
2.3.1.01.300	ACOES PARA FUTURA SUBSCRICAO	963.842,26	0	0	963.842,26	Sintética
2.3.1.01.302	Ações Ordinárias	963.842,26	0	0	963.842,26	Analítica
2.3.2.00.000	RESERVAS	-26.216.459,07	0	0	-26.216.459,07	Sintética
2.3.2.01.000	RESERVAS	-26.216.459,07	0	0	-26.216.459,07	Sintética
2.3.2.01.100	RESERVAS	-25.280.668,14	0	0	-25.280.668,14	Sintética
2.3.2.01.101	Reserva Legal	-1.292.976,93	0	0	-1.292.976,93	Analítica
2.3.2.01.105	Reserva para Investimentos	-1.736.611,30	0	0	-1.736.611,30	Analítica
2.3.2.01.110	Lucros a Realizar	-5.562.769,98	0	0	-5.562.769,98	Analítica
2.3.2.01.111	Retenção de Lucros	-16.688.309,93	0	0	-16.688.309,93	Analítica
2.3.2.01.200	RESERVA DE REAVALIACAO	13.971.273,00	0	0	13.971.273,00	Sintética
2.3.2.01.201	Reserva de Reavaliação	11.727.722,69	0	0	11.727.722,69	Analítica
2.3.2.01.202	Provisão IR/CLSS s/Reserva Reaval.	2.243.550,31	0	0	2.243.550,31	Analítica
2.3.2.01.250	AJUSTE AVALIAÇÃO PATRIMONIAL	-14.907.063,93	0	0	-14.907.063,93	Sintética
2.3.2.01.252	IR Diferidos-Ajust.Aval.Patrim.CPC27	5.634.349,67	0	0	5.634.349,67	Analítica
2.3.2.01.253	CS Diferidos-Ajuste Aval.Patrim.CPC27	2.028.366,38	0	0	2.028.366,38	Analítica
2.3.2.01.251	Ajuste Avaliação Patrimonial CPC27	-22.537.400,84	0	0	-22.537.400,84	Analítica
2.3.2.01.254	aJUSTE DE aVALIAÇÃO PATRIMONIAL rREFLEXO	-32.379,14	0	0	-32.379,14	Analítica
2.3.3.00.000	RESULTADOS	-26.135.057,60	0	398.665,35	-26.533.722,95	Sintética
2.3.3.01.000	CONTA DE RESULTADO	-26.135.057,60	0	398.665,35	-26.533.722,95	Sintética
2.3.3.01.100	LUCROS OU PREJUIZOS ACUMULADOS	-26.135.057,60	0	398.665,35	-26.533.722,95	Sintética
2.3.3.01.102	Lucros/Prejuizos Exercic.Corrente	-18.741.892,15	0	398.665,35	-19.140.557,50	Analítica
2.3.3.01.103	Resultados acumulados lei 11.638- RTT	-7.393.165,45	0	0	-7.393.165,45	Analítica
3.0.0.00.000	CUSTOS	0	13.272.794,72	13.272.794,72	0	Sintética
3.1.0.00.000	CUSTOS E DESPESAS	0	11.476.053,17	11.476.053,17	0	Sintética
3.1.1.00.000	CUSTOS E DESPESAS	0	7.505.128,32	7.505.128,32	0	Sintética

3.1.1.01.000	SALARIOS E ENCARGOS	2.460.328,91	1.126.440,70	114.825,19	3.471.944,42	Sintética
3.1.1.01.010	SALARIOS	1.205.946,14	568.046,65	980,79	1.773.012,00	Sintética
3.1.1.01.011	Salarios	1.205.946,14	568.046,65	980,79	1.773.012,00	Analítica
3.1.1.01.020	HORA EXTRA	160.053,05	54.334,56	0	214.387,61	Sintética
3.1.1.01.021	Hora Extra	160.053,05	54.334,56	0	214.387,61	Analítica
3.1.1.01.030	PROVISAO DE FERIAS	39.039,59	82.681,17	53.297,63	68.423,13	Sintética
3.1.1.01.031	Provisao de Ferias	39.039,59	82.681,17	53.297,63	68.423,13	Analítica
3.1.1.01.040	PROVISAO 13. SALARIO	106.485,33	65.859,25	10.117,98	162.226,60	Sintética
3.1.1.01.041	Provisao 13. Salario	106.485,33	65.859,25	10.117,98	162.226,60	Analítica
3.1.1.01.050	FERIAS	156.053,73	52.173,16	20.336,23	187.890,66	Sintética
3.1.1.01.051	Ferias	156.053,73	52.173,16	20.336,23	187.890,66	Analítica
3.1.1.01.060	13. SALARIO	36.143,07	7.691,62	0	43.834,69	Sintética
3.1.1.01.061	13. Salario	36.143,07	7.691,62	0	43.834,69	Analítica
3.1.1.01.070	AVISO PREVIO	47.235,04	0	8.063,68	39.171,36	Sintética
3.1.1.01.071	Aviso Previo	47.235,04	0	8.063,68	39.171,36	Analítica
3.1.1.01.080	GRATIFICACAO	15.252,12	0	0	15.252,12	Sintética
3.1.1.01.081	Gratificações	15.252,12	0	0	15.252,12	Analítica
3.1.1.01.110	PRO-LABORE	33.000,00	16.500,00	0	49.500,00	Sintética
3.1.1.01.111	Pro-Labore	33.000,00	16.500,00	0	49.500,00	Analítica
3.1.1.01.130	AUXILIO ENFERMIDADE	13.383,24	5.284,71	0	18.667,95	Sintética
3.1.1.01.131	Auxilio Enfermidade	13.383,24	5.284,71	0	18.667,95	Analítica
3.1.1.01.140	AUXILIO MATERNIDADE	319,19	481,53	481,53	319,19	Sintética
3.1.1.01.141	Auxilio Maternidade	319,19	481,53	481,53	319,19	Analítica
3.1.1.01.150	INDENIZACOES TRABALHISTAS	5.184,05	0	0	5.184,05	Sintética
3.1.1.01.151	Indenizações Trabalhistas	5.184,05	0	0	5.184,05	Analítica
3.1.1.01.160	FGTS	203.759,94	51.940,93	6,36	255.694,51	Sintética
3.1.1.01.161	Fgts	203.759,94	51.940,93	6,36	255.694,51	Analítica
3.1.1.01.210	PLANO SAUDE DIRETORIA E GERENTES	-1.551,49	0	790,57	-2.342,06	Sintética
3.1.1.01.212	(-)Desc.Plano Saude Diretoria e Gerentes	-1.551,49	0	790,57	-2.342,06	Analítica
3.1.1.01.220	PLANO SAUDE FUNCIONARIOS	15.312,42	26.566,51	15.554,73	26.324,20	Sintética
3.1.1.01.221	Plano Saude Funcionarios	50.785,50	26.566,51	0	77.352,01	Analítica
3.1.1.01.222	(-)Desc. Plano de Saude Funcionários	-35.473,08	0	15.554,73	-51.027,81	Analítica
3.1.1.01.500	ENCARGOS	424.713,49	194.880,61	5.195,69	614.398,41	Sintética
3.1.1.01.510	INSS	424.713,49	194.880,61	5.195,69	614.398,41	Sintética
3.1.1.01.511	Inss	424.713,49	194.880,61	5.195,69	614.398,41	Analítica
3.1.1.02.000	SERVICOS DE TERCEIROS	2.325.015,41	472.862,64	0	2.797.878,05	Sintética
3.1.1.02.100	SERVICOS DE TERCEIROS	2.325.015,41	472.862,64	0	2.797.878,05	Sintética
3.1.1.02.101	Auditoria	32.690,55	32.690,55	0	65.381,10	Analítica
3.1.1.02.103	Outros Servicos-PJ	1.072.673,74	23.672,88	0	1.096.346,62	Analítica
3.1.1.02.104	Servicos Advogaticios	1.770,00	885	0	2.655,00	Analítica
3.1.1.02.105	Servicos de Manutencao e Reparos-PJ	628.930,20	98.770,00	0	727.700,20	Analítica
3.1.1.02.106	Servicos de Maquinas e Tratores	408.968,72	208.362,01	0	617.330,73	Analítica
3.1.1.02.108	Serviços de Transportes	170.000,00	85.000,00	0	255.000,00	Analítica
3.1.1.02.117	Assessoria e Consultoria	8.482,20	23.482,20	0	31.964,40	Analítica
3.1.1.02.119	Serviços Administrativos	1.500,00	0	0	1.500,00	Analítica
3.1.1.03.000	GASTOS GERAIS	652.171,10	309.545,44	33.805,80	927.910,74	Sintética
3.1.1.03.100	GASTOS GERAIS	652.171,10	309.545,44	33.805,80	927.910,74	Sintética
3.1.1.03.102	Alugueis de Maquinas e Equipamentos	118.279,19	31.950,56	0	150.229,75	Analítica
3.1.1.03.103	Alugueis	210,37	106,94	0	317,31	Analítica
3.1.1.03.104	Analises	180	233,99	0	413,99	Analítica
3.1.1.03.107	Assistencia Social	48	0	0	48	Analítica
3.1.1.03.108	Ass. de Classes / Contrib. e Anuidades	16.834,96	8.417,48	0	25.252,44	Analítica
3.1.1.03.109	Bens de Natureza Permanente	90,4	0	0	90,4	Analítica
3.1.1.03.113	Consumo de Agua	127,69	0	0	127,69	Analítica
3.1.1.03.115	Correios e Malotes	454,38	648,51	0	1.102,89	Analítica
3.1.1.03.119	Despesas Legais	1.438,80	745,5	0	2.184,30	Analítica
3.1.1.03.122	Embalagens	123,2	343,5	0	466,7	Analítica
3.1.1.03.123	Energia Eletrica	26.448,47	26.276,78	0	52.725,25	Analítica
3.1.1.03.127	Fretes e Carretos	39.210,54	10.673,87	0	49.884,41	Analítica
3.1.1.03.131	Impostos, Taxas e Licencas	12.178,25	2.366,95	0	14.545,20	Analítica
3.1.1.03.132	Indenizações	25.714,20	0	0	25.714,20	Analítica
3.1.1.03.133	Jornais, Livros e Revistas	160	2.500,00	0	2.660,00	Analítica
3.1.1.03.134	Refeitorio	84.949,30	52.690,41	0	137.639,71	Analítica
3.1.1.03.137	Mat de Expediente, Uso e Consumo-Gerais	15.828,17	478,9	0	16.307,07	Analítica
3.1.1.03.138	Materiais de Seguranca	16.343,10	6.999,40	0	23.342,50	Analítica
3.1.1.03.140	Multas de Transito	6.875,15	0	25.828,25	-18.953,10	Analítica
3.1.1.03.142	Despesas c/ Cartório/Xerox/Autenticações	972,93	835,4	0	1.808,33	Analítica
3.1.1.03.143	Seguranca e Vigilancia	35.245,93	17.375,33	0	52.621,26	Analítica

3.1.1.03.145	Comunicações / Telefones / Fax	14.977,74	7.041,47	1,74	22.017,47	Analítica
3.1.1.03.146	Transporte de Pessoal	187.367,12	91.735,21	0	279.102,33	Analítica
3.1.1.03.147	Utensílios e Ferramentas	8.507,70	16.437,46	0	24.945,16	Analítica
3.1.1.03.148	Viagens e Estádias	11.082,04	11.879,05	0	22.961,09	Analítica
3.1.1.03.158	Aluguéis de Veículos	13.120,00	6.560,00	0	19.680,00	Analítica
3.1.1.03.160	Medicamentos e Drogas	393,51	445,38	0	838,89	Analítica
3.1.1.03.168	(-) Desconto Alimentação	-12.557,93	0	6.571,18	-19.129,11	Analítica
3.1.1.03.170	(-) Desconto Telefone	-1.134,60	0	1.404,63	-2.539,23	Analítica
3.1.1.03.171	Seguro de Vida	3.411,60	1.139,65	0	4.551,25	Analítica
3.1.1.03.173	Seguro de Maquinas e Equipamentos	25.290,89	11.663,70	0	36.954,59	Analítica
3.1.1.04.000	MATERIAIS DE ALMOXARIFADO	1.102.248,16	1.278.207,07	316.623,50	2.063.831,73	Sintética
3.1.1.04.100	MATERIAIS DE ALMOXARIFADO	1.102.248,16	1.278.207,07	316.623,50	2.063.831,73	Sintética
3.1.1.04.101	Ajuste de Estoques-Almoxarifado	0	0	277.060,32	-277.060,32	Analítica
3.1.1.04.102	Combustíveis-Almoxarifado	77.679,99	100.709,54	36.528,37	141.861,16	Analítica
3.1.1.04.103	Copa, Cozinha e Limpeza-Almoxarifado	2.538,27	801,48	0	3.339,75	Analítica
3.1.1.04.104	Insumos Agrícolas-Almoxarifado	272,22	0	0	272,22	Analítica
3.1.1.04.106	Lubrificantes Industriais-Almoxarifado	70.294,00	79.038,21	1.045,07	148.287,14	Analítica
3.1.1.04.107	Lubrificantes Veículos-Almoxarifado	-342,83	4.621,86	1.769,46	2.509,57	Analítica
3.1.1.04.108	Materiais Elétricos-Almoxarifado	71.827,62	12.840,70	0	84.668,32	Analítica
3.1.1.04.109	Materiais Manutenção Mecânica-Almoxarif	454.696,18	719.554,08	0	1.174.250,26	Analítica
3.1.1.04.110	Peças e Acessórios de Veículos-Almoxarif	4.578,09	10.220,46	0	14.798,55	Analítica
3.1.1.04.111	Pneus e Camaras-Almoxarifado	0	240,56	0	240,56	Analítica
3.1.1.04.112	Produtos Químicos-Almoxarifado	308.693,73	239.200,96	0	547.894,69	Analítica
3.1.1.04.115	Materiais Hidráulicos-Almoxarifado	19.422,26	82,37	0	19.504,63	Analítica
3.1.1.04.119	Materiais de Manutenção Pneumática	7.343,33	714,86	0	8.058,19	Analítica
3.1.1.04.120	Materiais de construção civil	19.861,66	6.592,89	0	26.454,55	Analítica
3.1.1.04.121	Materiais e Utensílios de Pinturas	1.850,18	573,71	0	2.423,89	Analítica
3.1.1.04.122	Materiais de Soldas	35.904,10	17.041,90	220,28	52.725,72	Analítica
3.1.1.04.123	Materiais de Ambulatório	117,59	3,68	0	121,27	Analítica
3.1.1.04.124	Materiais e Vidrarias p/laboratorio	4.859,60	10.617,58	0	15.477,18	Analítica
3.1.1.04.125	Reagentes p/Laboratorio	7.167,35	10.328,78	0	17.496,13	Analítica
3.1.1.04.126	Materiais de Higiene e Limpeza	3.534,76	1.831,45	0	5.366,21	Analítica
3.1.1.04.127	Materiais de Escritório	8.160,75	21.560,50	0	29.721,25	Analítica
3.1.1.04.128	Suprimentos de Informática	-8.867,48	990	0	-7.877,48	Analítica
3.1.1.04.129	Materiais Ferrosos e Chaparias	12.656,79	40.641,50	0	53.298,29	Analítica
3.1.1.08.000	APROPRIACOES	1.886.539,16	946.645,59	0	2.833.184,75	Sintética
3.1.1.08.100	APROPRIACOES	1.886.539,16	946.645,59	0	2.833.184,75	Sintética
3.1.1.08.101	Depreciação Apropriações	736.224,55	364.256,60	0	1.100.481,15	Analítica
3.1.1.08.115	Despesas Manutenção Entressafra	1.150.314,61	582.388,99	0	1.732.703,60	Analítica
3.1.1.09.000	CONTAS DE RATEIOS (-)	-8.426.302,74	383.232,06	4.051.679,01	-12.094.749,69	Sintética
3.1.1.09.100	CONTAS DE RATEIOS (-)	-8.426.302,74	383.232,06	4.051.679,01	-12.094.749,69	Sintética
3.1.1.09.104	Rateios Administração (-)	-735.285,64	15.243,86	412.268,74	-1.132.310,52	Analítica
3.1.1.09.105	Rateios P/Ind.Custo Açúcar (-)	-1.546.764,12	3.748,65	835.790,42	-2.378.805,89	Analítica
3.1.1.09.106	Rateios P/Ind.Custo Alcool (-)	-1.091.167,29	4.266,01	514.577,07	-1.601.478,35	Analítica
3.1.1.09.107	Rateios Manut.Entressafra - Indl (-)	-1.716.370,95	277.280,60	650.633,98	-2.089.724,33	Analítica
3.1.1.09.109	Mao de Obra-Contas de Rateio(-)	-3.328.510,86	56.864,69	1.637.827,25	-4.909.473,42	Analítica
3.1.1.09.116	Despesas de Comercialização (-)	-8.203,88	25.828,25	581,55	17.042,82	Analítica
3.1.1.10.000	ABSORÇÃO	0	2.988.194,82	2.988.194,82	0	Sintética
3.1.1.10.001	Absorção - Mão De Obra	0	1.894.181,70	1.894.181,70	0	Analítica
3.1.1.10.002	Absorção - Manutenção	0	632.540,34	632.540,34	0	Analítica
3.1.1.10.003	Absorção de Serviço de Terceiros	0	129.952,40	129.952,40	0	Analítica
3.1.1.10.004	Absorção - Produtos Químicos	0	222.979,63	222.979,63	0	Analítica
3.1.1.10.005	Absorção - Depreciação	0	97.259,07	97.259,07	0	Analítica
3.1.1.10.006	Absorção - Outros	0	11.281,68	11.281,68	0	Analítica
3.1.2.00.000	DESPEAS TRIBUTARIAS	0	284.500,85	284.500,85	0	Sintética
3.1.2.01.000	DESPEAS TRIBUTARIAS	0	284.500,85	284.500,85	0	Sintética
3.1.2.01.100	DESPEAS TRIBUTARIAS	0	284.500,85	284.500,85	0	Sintética
3.1.2.01.107	Pis s/ Outras Receitas	15.134,63	6.955,05	0	22.089,68	Analítica
3.1.2.01.108	Cofins s/ Outras Receitas	93.136,18	42.801,65	0	135.937,83	Analítica
3.1.2.01.117	I.O.F Imposto s Oper. Financeira	0	0	2.770,96	-2.770,96	Analítica
3.1.2.01.121	Despesa Tributaria	-873,95	0	2.366,17	-3.240,12	Analítica
3.1.2.01.199	Transferencia para Resultado	-567.703,79	0	279.363,72	-847.067,51	Analítica
3.1.2.01.126	Fundersul - MS	192.344,15	98.084,74	0	290.428,89	Analítica
3.1.2.01.133	Icms	267.962,78	136.659,41	0	404.622,19	Analítica
3.1.3.00.000	FINANCEIRAS LIQUIDAS	0	2.434.199,86	2.434.199,86	0	Sintética
3.1.3.01.000	DESPEAS FINANCEIRAS	0	2.434.199,86	2.434.199,86	0	Sintética
3.1.3.01.100	DESPEAS FINANCEIRAS	0	1.364.167,74	1.364.167,74	0	Sintética
3.1.3.01.101	Juros Pagos ou Incorridos	17.352,85	45.051,42	0	62.404,27	Analítica

3.1.3.01.102	Despesas Bancarias	4.869,10	113.996,68	0	118.865,78	Analítica
3.1.3.01.104	Juros de Financiamentos	815.771,50	434.568,61	0	1.250.340,11	Analítica
3.1.3.01.106	Juros s/Tributos - Imposto e Contrib.	1.051.892,67	770.485,60	1.490,20	1.820.888,07	Analítica
3.1.3.01.116	Despesas de cartorio e protestos	0	65,43	0	65,43	Analítica
3.1.3.01.199	Transferencia para Resultado	-1.889.886,12	0	1.362.677,54	-3.252.563,66	Analítica
3.1.3.01.200	RECEITAS FINANCEIRAS	0	1.070.032,12	1.070.032,12	0	Sintética
3.1.3.01.202	Desconto Obtidos	-776,89	0	0,02	-776,91	Analítica
3.1.3.01.203	Juros Recebidos	-120,35	0	83,2	-203,55	Analítica
3.1.3.01.204	Rendimento Aplicações	-123,75	0	127,51	-251,26	Analítica
3.1.3.01.299	Transferencia para Resultado	2.324.965,74	1.070.032,12	0	3.394.997,86	Analítica
3.1.3.01.209	Juros recebidos mutuos	-2.323.944,75	0	1.069.821,39	-3.393.766,14	Analítica
3.1.4.00.000	VARIACOES CREDITOS E OBRIGACOES	0	195.098,82	195.098,82	0	Sintética
3.1.4.01.000	VARIACOES CREDITOS E OBRIGACOES	0	195.098,82	195.098,82	0	Sintética
3.1.4.01.100	VARIACOES CAMBIAIS ATIVA/PASSIVA	0	195.098,82	195.098,82	0	Sintética
3.1.4.01.101	Variação cambial ativa	-18.855,58	0	179.831,06	-198.686,64	Analítica
3.1.4.01.102	Variação cambial passiva	6.811,39	195.098,82	0	201.910,21	Analítica
3.1.4.01.199	Transferencia para Resultado	12.044,19	0	15.267,76	-3.223,57	Analítica
3.1.5.00.000	RECEITAS (DESPESAS) NAO OPERACIONAIS	0	0	0	0	Sintética
3.1.5.01.000	RECEITAS (DESPESAS) NAO OPERACIONAIS	0	0	0	0	Sintética
3.1.5.01.100	RECEITAS (DESPESAS) NAO OPERACIONAIS	0	0	0	0	Sintética
3.1.5.01.199	Transferencia para Resultado	11.326,77	0	0	11.326,77	Analítica
3.1.5.01.108	Receitas Diversas	-11.326,77	0	0	-11.326,77	Analítica
3.1.6.00.000	CONTAS DE RATEIO	0	849.385,79	849.385,79	0	Sintética
3.1.6.01.000	CONTAS DE RATEIO	0	849.385,79	849.385,79	0	Sintética
3.1.6.01.100	CONTAS DE RATEIO	0	849.385,79	849.385,79	0	Sintética
3.1.6.01.113	Despesas Administr.-Contas de Rateio	1.459.289,80	848.804,24	15.243,86	2.292.850,18	Analítica
3.1.6.01.114	Despesas de Comercialização-Ctas Rateio	8.203,88	581,55	25.828,25	-17.042,82	Analítica
3.1.6.01.199	Transferencia para o resultado	-1.467.493,68	0	808.313,68	-2.275.807,36	Analítica
3.1.7.00.000	DESPESAS OPERACIONAIS	0	179.362,50	179.362,50	0	Sintética
3.1.7.01.000	DESPESAS OPERACIONAIS	0	179.362,50	179.362,50	0	Sintética
3.1.7.01.100	DESPESAS OPERACIONAIS	0	179.362,50	179.362,50	0	Sintética
3.1.7.01.104	Despesas Diversas	0,1	0	0	0,1	Analítica
3.1.7.01.108	Multas s/Tributos - Imposto e Contrib.	64.844,78	179.362,50	0	244.207,28	Analítica
3.1.7.01.199	Transferencia para Resultado	-64.844,88	0	179.362,50	-244.207,38	Analítica
3.1.8.00.000	RECEITAS OPERACIONAIS	0	28.377,03	28.377,03	0	Sintética
3.1.8.01.000	RECEITAS OPERACIONAIS	0	28.377,03	28.377,03	0	Sintética
3.1.8.01.100	RECEITAS OPERACIONAIS	0	28.377,03	28.377,03	0	Sintética
3.1.8.01.105	Receitas Diversas	-57.329,28	0	28.377,03	-85.706,31	Analítica
3.1.8.01.199	Transferencia para Resultado	57.329,28	28.377,03	0	85.706,31	Analítica
3.2.0.00.000	RESULTADOS NAO OPERACIONAIS	0	1.796.741,55	1.796.741,55	0	Sintética
3.2.1.00.000	GANHOS E PERDAS DE CAPITAL	0	1.796.741,55	1.796.741,55	0	Sintética
3.2.1.01.000	VALORES ATIVO IMOBILIZADO	0	1.796.741,55	1.796.741,55	0	Sintética
3.2.1.01.100	VALORES ATIVO IMOBILIZADO	0	1.796.741,55	1.796.741,55	0	Sintética
3.2.1.01.101	(-) Baixas De Bens	0	1.504.072,50	1.504.072,50	0	Analítica
3.2.1.01.199	Transferencia para Resultado	-72.579,71	292.669,05	0	220.089,34	Analítica
3.2.1.01.110	(-) Perdas c/ Equivalência Patrimonial	72.579,71	0	292.669,05	-220.089,34	Analítica
4.0.0.00.000	COMERCIALIZACAO DE PROD.E MERCAD.	0	23.240.746,18	23.240.746,18	0	Sintética
4.1.0.00.000	COMERCIALIZACAO DE ACUCAR	597.128,51	13.060.216,73	13.076.452,01	580.893,23	Sintética
4.1.1.00.000	MERCADO INTERNO/EXTERNO	597.128,51	13.060.216,73	13.076.452,01	580.893,23	Sintética
4.1.1.01.000	VENDAS DE PRODUTOS MERC.INT./EXT.	597.128,51	13.060.216,73	13.076.452,01	580.893,23	Sintética
4.1.1.01.100	VENDAS DE PRODUTOS MERC.INT./EXT.	-4.278.416,63	0	13.076.452,01	-17.354.868,64	Sintética
4.1.1.01.102	Acucar Mercado Externo	-4.278.416,63	0	13.076.452,01	-17.354.868,64	Analítica
4.1.1.01.200	IMPOSTOS INCIDENTES S/VENDAS	10,09	139,02	0	149,11	Sintética
4.1.1.01.209	FAI - Fundo Estad Apoio Industrialização	10,09	139,02	0	149,11	Analítica
4.1.1.01.300	DESPESAS C/VENDAS	1.530.619,37	1.877.934,25	0	3.408.553,62	Sintética
4.1.1.01.301	Comissoes / Corretagens e Servicos	1.650,00	2.550,00	0	4.200,00	Analítica
4.1.1.01.302	Fretes e Carretos - Acucar	1.380.174,29	1.427.311,75	0	2.807.486,04	Analítica
4.1.1.01.303	Custo Elevacao Acucar	147.601,58	446.700,30	0	594.301,88	Analítica
4.1.1.01.308	Serviços Profissionais - Juridica	1.193,50	1.372,20	0	2.565,70	Analítica
4.1.1.01.400	CUSTOS DOS PRODUTOS VENDIDOS	3.344.915,68	11.182.143,46	0	14.527.059,14	Sintética
4.1.1.01.401	Acucar VHP	3.344.915,68	11.182.143,46	0	14.527.059,14	Analítica
4.2.0.00.000	COMERCIALIZACAO DE ALCOOL	-2.800.039,08	8.449.635,14	9.961.382,69	-4.311.786,63	Sintética
4.2.1.00.000	MERCADO INTERNO/EXTERNO	-2.800.039,08	8.449.635,14	9.961.382,69	-4.311.786,63	Sintética
4.2.1.01.000	RECEITA BRUTA DE VENDA	-2.800.039,08	8.449.635,14	9.961.382,69	-4.311.786,63	Sintética
4.2.1.01.100	RECEITA BRUTA DE VENDA	-22.222.881,05	0	8.532.199,87	-30.755.080,92	Sintética
4.2.1.01.101	Alcool Hidr.Carburante Merc.Int.	-22.222.881,05	0	8.532.199,87	-30.755.080,92	Analítica
4.2.1.01.200	IMPOSTOS INCIDENTES S/VENDAS	2.710.402,79	1.622.520,43	822.446,38	3.510.476,84	Sintética
4.2.1.01.201	Cofins	1.324.017,35	497.206,10	0	1.821.223,45	Analítica

4.2.1.01.202	Pis	287.853,37	108.097,18	0	395.950,55	Analítica
4.2.1.01.203	Icms	1.098.532,07	1.017.217,15	822.446,38	1.293.302,84	Analítica
4.2.1.01.300	DESPESAS C/VENDAS	1.021.628,33	346.321,80	0	1.367.950,13	Sintética
4.2.1.01.302	Fretes e Carretos - Alcool	1.010.706,89	346.321,80	0	1.357.028,69	Analítica
4.2.1.01.305	Quebra de Alcool	10.921,44	0	0	10.921,44	Analítica
4.2.1.01.400	CUSTO DOS PRODUTOS VENDIDOS	15.650.692,30	6.468.055,91	606.736,44	21.512.011,77	Sintética
4.2.1.01.401	Alcool Hidratado	17.265.671,98	6.468.055,91	0	23.733.727,89	Analítica
4.2.1.01.407	Recuperação Pis lei 10833	-288.408,45	0	108.353,02	-396.761,47	Analítica
4.2.1.01.408	Recuperação Cofins lei 10833	-1.326.571,23	0	498.383,42	-1.824.954,65	Analítica
4.2.1.01.500	DEDUCOES DAS RECEITAS C/VENDAS	40.118,55	12.737,00	0	52.855,55	Sintética
4.2.1.01.503	(-) Abatimentos Concedidos	40.118,55	12.737,00	0	52.855,55	Analítica
4.3.0.00.000	COMERCIALIZACAO DE SUB-PRODUTOS	-6.373,10	16.200,39	69.930,25	-60.102,96	Sintética
4.3.1.00.000	VENDAS DE SUB-PRODUTOS	-6.373,10	16.200,39	69.930,25	-60.102,96	Sintética
4.3.1.01.000	RECEITA BRUTA DE VENDA	-6.373,10	16.200,39	69.930,25	-60.102,96	Sintética
4.3.1.01.100	RECEITA BRUTA DE VENDA	-7.296,40	0	62.979,15	-70.275,55	Sintética
4.3.1.01.101	Bagaco de Cana	-7.296,40	0	62.979,15	-70.275,55	Analítica
4.3.1.01.200	IMPOSTOS INCIDENTES S/VENDAS	923,3	16.200,39	6.951,10	10.172,59	Sintética
4.3.1.01.201	Cofins	554,52	4.786,47	0	5.340,99	Analítica
4.3.1.01.202	Pis	120,39	1.039,14	0	1.159,53	Analítica
4.3.1.01.203	Icms	248,39	10.374,78	6.951,10	3.672,07	Analítica
4.4.0.00.000	COMERCIALIZACAO DE PROD.AGRICOLAS	8.111,92	5.211,53	0	13.323,45	Sintética
4.4.1.00.000	VENDAS DE PRODUTOS AGRICOLAS	8.111,92	5.211,53	0	13.323,45	Sintética
4.4.1.01.000	RECEITA BRUTA DE VENDA	8.111,92	5.211,53	0	13.323,45	Sintética
4.4.1.01.200	IMPOSTOS INCIDENTES S/VENDAS	8.111,92	5.211,53	0	13.323,45	Sintética
4.4.1.01.205	Funrural	8.111,92	5.211,53	0	13.323,45	Analítica
4.5.0.00.000	RECEITA DE ALMOXARIFADO	-131.369,33	58.851,81	132.981,23	-205.498,75	Sintética
4.5.1.00.000	VENDA DE ESTOQUES DE ALMOXARIFADO	-131.369,33	58.851,81	132.981,23	-205.498,75	Sintética
4.5.1.01.000	RECEITA BRUTA DE VENDA	-131.369,33	58.851,81	132.981,23	-205.498,75	Sintética
4.5.1.01.100	RECEITA BRUTA DE VENDA	-271.526,26	0	132.981,23	-404.507,49	Sintética
4.5.1.01.101	Sucatas	-5.599,80	0	0	-5.599,80	Analítica
4.5.1.01.105	Materiais de Almoarifado	-186.768,86	0	99.392,73	-286.161,59	Analítica
4.5.1.01.107	Alcool Posto	-78.401,60	0	33.588,50	-111.990,10	Analítica
4.5.1.01.108	Residuos Industriais	-756	0	0	-756	Analítica
4.5.1.01.200	IMPOSTOS INCIDENTES S/VENDAS	54.198,01	22.323,44	0	76.521,45	Sintética
4.5.1.01.201	Cofins	12.861,38	8.731,05	0	21.592,43	Analítica
4.5.1.01.202	Pis	2.793,06	1.895,93	0	4.688,99	Analítica
4.5.1.01.203	Icms	38.543,57	11.696,46	0	50.240,03	Analítica
4.5.1.01.400	CUSTOS DAS VENDAS ALMOXARIFADO	85.958,92	36.528,37	0	122.487,29	Sintética
4.5.1.01.408	Materiais de Almoarifado	85.958,92	36.528,37	0	122.487,29	Analítica
4.9.0.00.000	TRANSFERENCIA P/ APURACAO DO RESULTADO	2.332.541,08	1.650.630,58	0	3.983.171,66	Sintética
4.9.1.00.000	TRANSFERENCIA P/ APURACAO DO RESULTADO	2.332.541,08	1.650.630,58	0	3.983.171,66	Sintética
4.9.1.01.000	TRANSFERENCIA P/ APURACAO DO RESULTADO	2.332.541,08	1.650.630,58	0	3.983.171,66	Sintética
4.9.1.01.100	TRANSFERENCIA P/ APURACAO DO RESULTADO	2.332.541,08	1.650.630,58	0	3.983.171,66	Sintética
4.9.1.01.199	Transferencia p/ Apuracao do Resultado	2.332.541,08	1.650.630,58	0	3.983.171,66	Analítica
5.0.0.00.000	COMPENSACOES ATIVAS	-2.765.865,90	1.426.243,00	347.484,63	-1.687.107,53	Sintética
5.1.0.00.000	CONTAS DE COMPENSACAO	-2.765.865,90	1.426.243,00	347.484,63	-1.687.107,53	Sintética
5.1.1.00.000	CONTRATOS E EMPENHOS	-2.765.865,90	1.426.243,00	347.484,63	-1.687.107,53	Sintética
5.1.1.01.000	COMPRAS	-2.765.865,90	1.426.243,00	347.484,63	-1.687.107,53	Sintética
5.1.1.01.200	EMPRESTIMOS	2.766.644,90	1.243,00	7	2.767.880,90	Sintética
5.1.1.01.201	Emprestimos de Equipamentos	2.696.759,90	1.200,00	0	2.697.959,90	Analítica
5.1.1.01.202	Emprestimos de Vasilhames	69.885,00	43	7	69.921,00	Analítica
5.1.1.01.400	REMESSAS DE MERCADORIAS	-5.269.472,57	1.425.000,00	344.465,63	-4.188.938,20	Sintética
5.1.1.01.401	Remessas P/Conserto Diversos	2.513.502,52	0	342.300,00	2.171.202,52	Analítica
5.1.1.01.402	Remessa De Bem Contr Comodato	-1.261.237,07	0	1.200,00	-1.262.437,07	Analítica
5.1.1.01.403	Remessa De Amostra Gratis	-11.701,05	0	0	-11.701,05	Analítica
5.1.1.01.404	Remessa De Bonificação/Doação	-2.051,71	0	0	-2.051,71	Analítica
5.1.1.01.405	Simple Remessa	-6.109.756,36	1.425.000,00	965,63	-4.685.721,99	Analítica
5.1.1.01.406	Remessa P/Conta e Ordem	-286.465,35	0	0	-286.465,35	Analítica
5.1.1.01.407	Remessa Em Consignação	-111.763,55	0	0	-111.763,55	Analítica
5.1.1.01.500	EQUIPAMENTOS EM DEMONSTRACAO	-6.970,00	0	0	-6.970,00	Sintética
5.1.1.01.501	Equipamentos Em Demonstração	-6.970,00	0	0	-6.970,00	Analítica
5.1.1.01.700	LOCACAO DE EQUIPAMENTOS	-256.068,23	0	3.012,00	-259.080,23	Sintética
5.1.1.01.701	Remessa P/Locação	-256.068,23	0	3.012,00	-259.080,23	Analítica
6.0.0.00.000	COMPENSACOES PASSIVAS	2.765.865,90	347.293,77	1.426.052,14	1.687.107,53	Sintética
6.1.0.00.000	CONTAS DE COMPENSACAO	2.765.865,90	347.293,77	1.426.052,14	1.687.107,53	Sintética
6.1.1.00.000	CONTRATOS E EMPENHOS	2.765.865,90	347.293,77	1.426.052,14	1.687.107,53	Sintética
6.1.1.01.000	COMPRAS	2.765.865,90	347.293,77	1.426.052,14	1.687.107,53	Sintética
6.1.1.01.200	EMPRESTIMOS	-2.766.644,90	0	1.236,00	-2.767.880,90	Sintética

6.1.1.01.201	Emprestimos de Equipamentos	-2.696.759,90	0	1.200,00	-2.697.959,90	Analítica
6.1.1.01.202	Emprestimos de Vasilhames	-69.885,00	0	36	-69.921,00	Analítica
6.1.1.01.400	REMESSAS DE MERCADORIAS	5.269.472,57	344.281,77	1.424.816,14	4.188.938,20	Sintética
6.1.1.01.401	Remessas P/Concertos Diversos	-2.513.502,52	342.300,00	0	-2.171.202,52	Analítica
6.1.1.01.402	Remessa De Bem Contr Comodato	1.261.237,07	1.200,00	0	1.262.437,07	Analítica
6.1.1.01.403	Remessa De Amostra Gratis	11.701,05	0	0	11.701,05	Analítica
6.1.1.01.404	Remessa De Bonificação/Doação	2.051,71	0	0	2.051,71	Analítica
6.1.1.01.405	Simplex Remessa	6.109.756,36	781,77	1.424.816,14	4.685.721,99	Analítica
6.1.1.01.406	Remessa P/Conta e Ordem	286.465,35	0	0	286.465,35	Analítica
6.1.1.01.407	Remessa Em Consignação	111.763,55	0	0	111.763,55	Analítica
6.1.1.01.500	EQUIPAMENTOS EM DEMONSTRACAO	6.970,00	0	0	6.970,00	Sintética
6.1.1.01.501	Equipamentos Em Demonstração	6.970,00	0	0	6.970,00	Analítica
6.1.1.01.700	LOCACAO DE EQUIPAMENTOS	256.068,23	3.012,00	0	259.080,23	Sintética
6.1.1.01.701	Remessa P/Locação	256.068,23	3.012,00	0	259.080,23	Analítica
8.0.0.00.000	RESULTADO BRUTO DO PERIODO	0	3.043.650,55	3.043.650,55	0	Sintética
8.1.0.00.000	PROVISÃO PARA IRPJ E CSLL	-3.948,25	0	1.941,77	-5.890,02	Sintética
8.1.1.00.000	PROVISÃO PARA IRPJ/CSLL	-3.948,25	0	1.941,77	-5.890,02	Sintética
8.1.1.01.000	PROVISÃO PARA IRPJ/CSLL	-3.948,25	0	1.941,77	-5.890,02	Sintética
8.1.1.01.100	PROVISÃO PARA IRPJ/CSLL	-3.948,25	0	1.941,77	-5.890,02	Sintética
8.1.1.01.104	Provisão IRPJ Diferidos	-2.903,12	0	1.427,77	-4.330,89	Analítica
8.1.1.01.105	Provisão CSLL Diferidos	-1.045,13	0	514	-1.559,13	Analítica
8.2.0.00.000	APURAÇÃO DO RESULTADO	3.948,25	3.043.650,55	3.041.708,78	5.890,02	Sintética
8.2.1.00.000	APURAÇÃO DO RESULTADO	3.948,25	3.043.650,55	3.041.708,78	5.890,02	Sintética
8.2.1.01.000	APURAÇÃO DO RESULTADO	3.948,25	3.043.650,55	3.041.708,78	5.890,02	Sintética
8.2.1.01.100	APURAÇÃO DO RESULTADO	3.948,25	3.043.650,55	3.041.708,78	5.890,02	Sintética
8.2.1.01.101	Apuração do Resultado Bruto	-675.698,88	2.644.985,20	3.041.708,78	-1.072.422,46	Analítica
8.2.1.01.102	Apuração do Resultado Liquido exercicio	679.647,13	398.665,35	0	1.078.312,48	Analítica
9.0.0.00.000	TRANSITORIAS	0	51.737.881,18	51.737.881,18	0	Sintética
9.1.0.00.000	TRANSITORIAS	0	51.737.881,18	51.737.881,18	0	Sintética
9.1.1.00.000	TRANSITORIAS	0	51.737.881,18	51.737.881,18	0	Sintética
9.1.1.01.000	TRANSITORIAS	0	51.737.881,18	51.737.881,18	0	Sintética
9.1.1.01.100	TRANSITORIAS	0	51.737.881,18	51.737.881,18	0	Sintética
9.1.1.01.101	Transitoria de Fornecedores	0	3.623.672,84	3.623.672,84	0	Analítica
9.1.1.01.102	Transitoria de Substituição	0	954.713,26	954.713,26	0	Analítica
9.1.1.01.103	Transitoria de Impostos	0	90.840,93	90.840,93	0	Analítica
9.1.1.01.105	Transitoria do Contas a Pagar	0	434.420,50	434.420,50	0	Analítica
9.1.1.01.106	Transitoria de Inss-Folha Pgto	0	260.006,85	260.006,85	0	Analítica
9.1.1.01.107	Transitoria de Irrf-Folha Pgto	0	30.550,92	30.550,92	0	Analítica
9.1.1.01.108	Transitoria de Fgts-Folha Pagto	0	51.940,93	51.940,93	0	Analítica
9.1.1.01.110	Transitoria de Clientes (Rec.Vendas)	0	21.830.267,40	21.830.267,40	0	Analítica
9.1.1.01.111	Transitoria de IPI	0	4.797,60	4.797,60	0	Analítica
9.1.1.01.112	Transitoria de ICMS	0	1.253.267,23	1.253.267,23	0	Analítica
9.1.1.01.113	Transitoria de Pis	0	117.987,30	117.987,30	0	Analítica
9.1.1.01.115	Transitoria de Cofins	0	553.525,27	553.525,27	0	Analítica
9.1.1.01.116	Transitoria Devolução Clientes	0	336.591,78	336.591,78	0	Analítica
9.1.1.01.117	Transitoria de Transferencia	0	1.366.000,00	1.366.000,00	0	Analítica
9.1.1.01.122	Transitoria de Imobilizado	0	1.962.395,00	1.962.395,00	0	Analítica
9.1.1.01.123	Transitoria de Mutuo	0	5.298.465,46	5.298.465,46	0	Analítica
9.1.1.01.124	Transitoria de Fornecedores de Cana	0	12.159.775,25	12.159.775,25	0	Analítica
9.1.1.01.125	Transitoria de Sindicato Fopaz	0	2.049,00	2.049,00	0	Analítica
9.1.1.01.130	Transitoria de Acerto ACR	0	42.955,00	42.955,00	0	Analítica
9.1.1.01.133	Transitoria Pensão Alim.-Folha Pgto	0	1.816,90	1.816,90	0	Analítica
9.1.1.01.135	Transitória de Banco	0	112.677,41	112.677,41	0	Analítica
9.1.1.01.136	Transitoria de emprestimo funcionarios	0	2.608,60	2.608,60	0	Analítica
9.1.1.01.143	Transitoria de entressafra Industrial	0	650.633,98	650.633,98	0	Analítica
9.1.1.01.144	Transitoria transferencia-Posto	0	13.532,78	13.532,78	0	Analítica
9.1.1.01.145	Transitoria Depreciacao Entressafra	0	582.388,99	582.388,99	0	Analítica
Total de Débitos		219.926.074,56				
Total de Créditos				219.926.074,56		
ATIVO		232.851.332,35		239.203.171,04		
PASSIVO		232.851.332,35		239.203.171,04		
DESPESAS		2.541.326,26		4.765.582,31		
RECEITAS		2.541.326,26		4.765.582,31		
COMP-ATI		2.765.865,90		1.687.107,53		
COMP-PAS		2.765.865,90		1.687.107,53		


RESULTAD	0	0
TRANS-PA	0	0
Lucros e Perdas	0	0
ATIVO/PASSIVO/COMP-ATI/COMP-PAS/TRANS-PA	0	0

**Demonstrações financeiras  
em 30 de JUNHO de 2016  
(Em reais mil)  
Ativo**

Alcoovale S/A - Álcool e Açúcar. - Em Recuperação Judicial  
CNPJ. 15.444.904/0001-83

**Alcoovale**


Caixa e equivalentes de caixa	9
Contas a receber de clientes	4.578
Estoques	11.266
Adiantamento a fornecedores e outras contas	33.821
Impostos a recuperar	5.063
Ativo fiscal corrente	754
Dividendos a receber	0
Outros créditos	235
	<hr/>
	55.726
	<hr/>
Não circulante	
Empréstimos e mútuos	93.988
Impostos a recuperar	560
Ativo fiscal diferido	2.209
Depósitos judiciais e outros	23
Outros créditos	0
Investimentos	15.751
Ativo Biológico	0
Imobilizado	70.946
Intangível	0
Adto Para Futura Redução de Capital	0
AFAC - Adto para futuro aumento de Capital	0
	<hr/>
	183.477
	<hr/>
<b>Total do ativo</b>	<b>239.203</b>

  
**Manoel B. da Silva - Contador**  
CRC-SP 138.985/O-0

**Demonstrações financeiras**  
**em 30 de JUNHO de 2016**  
 (Em reais mil)

Alcoovale S/A - Álcool e Açúcar. - Em Recuperação Judicial  
 CNPJ. 15.444.904/0001-83


	<b>Alcoovale</b>
<b>Passivo</b>	
<b>Circulante</b>	
Fornecedores	37.212
Empréstimos e financiamentos	18.970
Salários e férias a pagar	2.162
Impostos e contribuições a recolher	25.148
Impostos correntes	18.227
Parcelamento - Lei 11.941/2009	172
Parcelamento - Refis da Copa	4.787
Impostos e contribuições parcelados	3.952
Adiantamentos de clientes	71
Outras obrigações	835
Dividendos propostos e a pagar	579
Outras contas a Pagar REFIS	0
	<b>112.115</b>
<b>Não circulante</b>	
Fornecedores	0
Empréstimos e financiamentos	19.558
Parcelamento - Lei 11.941/2009	1.398
Parcelamento - Refis da Copa	7.038
Impostos e contribuições parcelados	5.067
Outras obrigações	0
Provisões	95
Empréstimos e mútuos	0
Passivo fiscal diferido	8.870
Provisão para perdas em investimentos	0
Adto para Futuro Aumento de Capital	0
	<b>42.026</b>
<b>Patrimônio líquido</b>	
Capital social subscrito	32.311
Capital a integralizar	-964
Capital subscrito e integralizado	31.347
Reserva de capital	3.030
Reserva de lucros	22.251
Reservas de reavaliação	-13.971
Ajuste de avaliação patrimonial	14.907
Adiantamento para futuro aumento de capital	964
Lucros acumulados	26.534
	<b>85.062</b>
<b>Participações de controladores</b>	
Participações de não controladores	0
<b>Total do passivo e patrimônio líquido</b>	<b>239.203</b>
	0

  
**Manoel B. da Silva - Contador**  
 CRC-SP 138.985/O-0

**Demonstrações financeiras  
em 30 de JUNHO de 2016  
(Em reais mil)**

Alcoolvale S/A - Álcool e Açúcar. - Em Recuperação Judicial  
CNPJ. 15.444.904/0001-83

<b>Demonstrações de resultados</b>	<b>Alcoovale</b>
<b>Receita operacional bruta</b>	
Venda de produtos	48.585
<b>Deduções</b>	
Devoluções	-53
Impostos e taxas faturados	-3.611
<b>Venda de produtos</b>	<b>44.921</b>
<b>Custos dos produtos vendidos</b>	<b>-36.162</b>
Atribuição do valor justo ao ativo biológico	0
<b>Lucro bruto</b>	<b>8.759</b>
<b>Despesas com vendas</b>	<b>-4.759</b>
Despesas gerais e administrativas	-2.293
Despesas Tributárias	-1.095
Outras (despesas) receitas operacionais, líquidas	100
Resultado da equivalência patrimonial	220
<b>Resultado antes das receitas (despesas) financeiras</b>	<b>932</b>
<b>Receitas financeiras</b>	<b>3.395</b>
Despesas financeiras	-3.252
Variação Cambial líquida	-3
<b>Receitas (despesas) financeiras líquidas</b>	<b>140</b>
<b>Resultado antes dos impostos</b>	<b>1.072</b>
Imposto de renda e contribuição social corrente	0
Imposto de renda e contribuição social diferido	6
<b>Resultado líquido do exercício das operações em co</b>	<b>1.078</b>
<b>Operações descontinuadas</b>	
Lucro (prejuízo) das operações descontinuadas	0
<b>Resultado do exercício</b>	<b>1.078</b>
<b>Resultados atribuível aos:</b>	
Acionistas controladores	1.078
Acionistas não controladores	0
<b>Resultado do exercício</b>	<b>1.078</b>

  
**Manoel B. da Silva - Contador**  
CRC-SP 138.985/O-0

ALCOOLVALE S/A - ADMINISTRAÇÃO			SAFRA 2016 / 2017			
CENTRO DE CUSTOS		CARGOS	mês anterior	mês corrente	divergência	justificativa
			05/2016	06/2016		
100.204	DIRETOR EXECUTIVO	Diretor Administrativo Financeiro	1	1	0	-
		Diretor Superintendente	1	1	0	-
100.206	SECRETARIA	Piloto de Aeronave	1	1	0	-
300.206	FATURAMENTO	Analista de Faturamento	1	1	0	-
		Auxiliar de Faturamento	1	1	0	-
300.208	RECEBIMENTO FISCAL	Auxiliar de Recebimento Fiscal	2	2	0	-
300.210	BALANÇA / ENTRADA DE CANA	Operador de Balança	5	6	1	Contratação para composição do quadro de funcionários para a safra
300.404	ADMINISTRAÇÃO DE PESSOAL	Analista de Adm de Pessoal	2	2	0	-
		Analista de Recursos Humanos	1	0	-1	vaga a contratar
300.410	MEDICINA DO TRABALHO	Técnico em Enfermagem Trabalho	1	1	0	-
300.412	SEGURANÇA DO TRABALHO	Técnico de Segurança do Trabalho	1	1	0	-
300.414	SEGURANÇA PATRIMONIAL	Assistente Administrativo	0	0	0	-
300.602	ADMINISTRAÇÃO GERAL	Aprendiz Administrativo	1	0	-1	desligamento / término curso de aprendizagem
		Assistente Administrativo	1	1	0	-
		Recepcionista	1	1	0	-
300.604	GERÊNCIA ADMINISTRATIVA	Gerente Administrativo	1	1	0	-
300.802	TECNOLOGIA DA INFORMAÇÃO	Analista de Suporte	1	1	0	-
301.002	ALMOXARIFADO AUTOMOTIVO	Auxiliar de Almojarifado	2	2	0	-
		Líder de Almojarifado	1	1	0	-
301.004	ALMOXARIFADO INDUSTRIAL	Almojarife	0	0	0	-
		Auxiliar de Almojarifado	3	3	0	-
		Líder de Almojarifado	1	1	0	-
301.006	POSTO DE ABASTECIMENTO	Frentista	3	3	0	-
601.200	CONSERV DE PÁTIOS - ADMINISTRAÇÃO	Auxiliar de Serviços Gerais	4	4	0	-
		Líder de Conservação e Limpeza	1	1	0	-
<b>TOTAL GERAL ALCOOLVALE S/A</b>			<b>37</b>	<b>36</b>		

**UNIALCO S/A - ÁLCOOL E AÇUCAR**



**RELATÓRIO MENSAL  
RECUPERAÇÃO JUDICIAL**

**junho de 2016**

## 1. Estrutura Societária

<b>UNIALCO S.A. – ÁLCOOL E AÇÚCAR</b>		
CNPJ/MF nº 44.984.490/0004-26		
Capital Social – R\$ 24.458.499,60		
<b>Acionistas:</b>	<b>Nº de Ações</b>	<b>Percentual</b>
- LW – Sugar Participações S.A.	6.598.521	- 30,2806%
- Luiz Guilherme Zancaner	5.601.756	- 25,7065%
- Walter Henrique Zancaner - Espólio	2.520.075	- 11,5647%
- Walter Henrique Zancaner Filho	2.451.978	- 11,2522%
- Haroldo de Sá Quartin Barbosa	1.781.360	- 8,1747%
- Pedro Laerte Menchon Felcar	1.716.815	- 7,8784%
- Oswaldo Diacópulos – Espólio (LWSugar)	613.400	- 2,8149%
- Jorge Schweizer	471.383	- 2,1632%
- Mohamad Darghan – Espólio	26.189	- 0,1202%
- Unialco S.A. – Álcool e Açúcar	9.707	- 0,0445%
<b>TOTAL</b>	<b>21.791.184</b>	<b>100%</b>

### 1.1. Relação de estabelecimentos e filiais.

O estabelecimento compreende uma planta industrial processadora de cana-de-açúcar, produtora de açúcar VHP, Etanol Hidratado e Etanol Anidro, localizada na cidade de Guararapes, SP.

Possui ainda uma filial, que consiste em uma Unidade de Posto de Abastecimento de etanol e óleo diesel, anexa a planta industrial, a qual tem por finalidade o abastecimento dos veículos da frota própria, bem como veículos e máquinas agrícolas de terceiros empregadas na operação de corte, colheita e transporte de cana-de-açúcar.

## 2. Colaboradores e estrutura organizacional

**Estrutura organizacional:**

<b>UNIALCO S.A. – ÁLCOOL E AÇÚCAR</b>
<p><b>Conselho de Administração:</b></p> <ul style="list-style-type: none"> <li>- Luiz Guilherme Zancaner - Presidente</li> <li>- Walter Henrique Zancaner Filho - Conselheiro</li> </ul>
<p><b>Diretoria:</b></p> <ul style="list-style-type: none"> <li>- Luiz Guilherme Zancaner - Diretor Presidente</li> <li>- Walter Henrique Zancaner Filho - Diretor Administrativo Financeiro</li> <li>- Rogério Nogueira Alves - Diretor</li> <li>- Cláudio Luis Nunes - Diretor</li> </ul>

**Estrutura de colaboradores:** Conforme Anexo.

### **3. Clientes e pedidos em carteira – desempenho operacional sintético**

Tendo em vista a natureza de negócio que a Companhia opera, suas operações comerciais resumem-se a um pequeno grupo de Tradings de Açúcar e Distribuidoras de Combustíveis, onde basicamente as vendas se dão através de contratos e mercado spot, sendo este último mais relacionado com a comercialização do Etanol.

De forma geral, no caso do Açúcar, o qual é 100% exportado, os pagamentos ocorrem na forma abaixo:

- 80% do volume descarregado no porto é liquidado em caráter de antecipação na quinta-feira da semana subsequente ao descarregamento.
- O Saldo de 20% é liquidado mediante ao efetivo embarque e apresentação dos documentos de exportação.

## UNIALCO S.A. – ÁLCOOL E AÇÚCAR

Os pagamentos são realizados em Dólares Norte Americanos e conversão para R\$ (fechamento de cambio) é realizada observando as taxas de câmbio do dia, mediante a necessidade de caixa, no nosso caso, eminente.

No caso do Etanol, quando comercializado com o Sindicon (Grupo formado pelas principais companhias distribuidoras de combustíveis e de lubrificantes: AirBP, Ale, Castrol, Chevron, Cosan, Ipiranga, Petrobras Distribuidora, Petróleo Sabbá, Petronas Lubrificantes, YPF, Raízen, Shell Lubrificantes e Total), a forma de pagamento ocorre em período descencial + 10 dias – Quando da comercialização com o Mercado Emergente (demais distribuidoras), as vendas ocorrem mediante ao pagamento antecipado.

Em termos operacionais, no mês de junho/2016 a produção de matéria prima foi de 216.947 ton. de cana de açúcar, o que gerou uma produção de açúcar de 241.214 scs de Açúcar VHP ( cada Saca equivale a 50 kg ), 1.061.564 litros de Etanol hidratado e 5.630.257 litro de Etanol Anidro. O aproveitamento de tempo do período foi de 64,05% que equivalem a 19,21 dias efetivos de moagem.

O quadro abaixo reflete as operações acima elencadas

	Ethanol (M3)	Açúcar (Ton)
Estoques em 31/05/2016	1.245,55	211,11
Produção Junho	6.690,41	12.060,70
Entregas	7.568,63	11.382,60
Raizen	1.818,11	
Ipiranga	3.817,32	
Small	-	
Royal FIC	-	
Ajinomoto	-	
Gran Petro	1.218,83	
Petromais	391,54	
Rodopetro	-	
Diamante	276,42	
Unialco	46,41	
Sucden		681,22
Alvean		9.605,04
Tate		1.096,34
Estoque em 30/06/2016	367,33	889,21

**4. Dados econômicos e contábeis:** O exercício social da empresa é de 12 meses iniciado-se em 01/abril com termino em 31/março do ano seguinte.

**4.1. Abertura de receita por unidade de negócio, por tipo de produto e por unidade produtiva.**

**4.2. Atividade operacional – estratégias**

**Objeto Social:** A companhia tem por objeto a exploração de atividades agroindustriais, particularmente, mas não exclusivamente, em relação á cana-de-açúcar, incluindo, sem limitação, a compra e o processamento de cana-de-açúcar para a produção de açúcar, álcool etanol e/ou outros derivados, a produção de qualquer derivado de álcool por meio de sua conversão química, a geração e comercialização de eletricidade a partir de qualquer fonte criada ou resultante do processamento da cana-de-açúcar ou outros produtos agrícolas, a comercialização, importação ou exportação de quaisquer produtos relacionados às suas atividades agroindustriais, inclusive todos os seus subprodutos ou derivados, e transporte, armazenagem, depósito, empacotamento e demais atividades relacionadas à logística de suas atividades agroindustriais, especialmente, mas não se limitando a instalação de pontos de abastecimento assim definido pela ANP-Agência Nacional de Petróleo, a produção de cana-de-açúcar e demais produtos agrícolas em terras próprias ou em regime de arrendamento, parceria ou comodato, todas as atividades relacionadas ao plantio, tratos culturais e colheita dos respectivos produtos agrícolas, a participação e administração em outros negócios e sociedades, participação em investimentos de qualquer natureza, na condição de quotista ou acionista.

**Estratégias:** A partir da premissa da maximização de resultados, visando restabelecer a saúde financeira da Companhia, a estratégia consiste em elevar a produção ao nível da capacidade instalada, bem como buscar melhores índices de produtividade agrícola e eficiência industrial, aliada a constante busca pela redução de custos. Dentro deste contexto, há uma constante avaliação de processos, assim como buscas de novas parcerias / alternativas, que permitam ampliar a geração de caixa. No que diz respeito ao Mix de Produção ( % Açúcar e Etanol), este é definido de forma a atender os contratos existentes, bem como a beneficiar-se de eventuais oportunidades do mercado com relação aos preços e câmbio.

### **4.3. Dados contábeis mensais**

#### **A) Profissionais responsáveis**

Telefone para Contato: (18) 3606 - 8900

- Contabilidade  
Contador – Sr. Manoel Benedito da Silva.  
Email: [manoel.silva@unialco.com.br](mailto:manoel.silva@unialco.com.br)
- Fiscal / Tributário  
Supervisor – Isabel Cristina Vicentin  
Email: [Isabel.vicentin@unailco.com.br](mailto:Isabel.vicentin@unailco.com.br)
- Financeiro  
Leonardo de Carvalho  
Email: [lcarvalho@unialco.com.br](mailto:lcarvalho@unialco.com.br)
- Custos e Orçamentos  
Supervisor – Nelson Luiz Rodrigues Junior  
Email: [nelson.junior@unialco.com.br](mailto:nelson.junior@unialco.com.br)
- Comercial  
Supervisor- Rodrigo Lima  
Email: [rodrigo.santos@unialco.com.br](mailto:rodrigo.santos@unialco.com.br)

#### **D) Balanço Patrimonial e DRE**

Em anexo.

**LISTA DE ANEXOS**

- Contábil:

Balanço

Balancete Analítico

-Funcionários:

Quadro de colaboradores

UO: 1 - UNIALCO S/A ALCOOL E AÇUCAR

Conta Contábil   Título Contábil	Finalidade		CORRENTE			
	de 01/06/2016	até 30/06/2016	Saldo Inicial	Movto Débito	Movto Crédito	Saldo Final
1.0.0.00.000   ATIVO	566.083.713,81	116.486.061,97	125.397.722,69	557.172.053,09	Sintética	
1.1.0.00.000   ATIVO CIRCULANTE	137.229.505,91	108.053.317,68	116.992.299,13	128.290.524,46	Sintética	
1.1.1.00.000   DISPONIVEL	998.353,42	41.442.362,28	42.408.156,15	32.559,55	Sintética	
1.1.1.01.000   DISPONIVEL	10.000,00	0	0	10.000,00	Sintética	
1.1.1.01.100   NUMERARIOS	10.000,00	0	0	10.000,00	Sintética	
1.1.1.01.101   Caixa	10.000,00	0	0	10.000,00	Analítica	
1.1.1.02.000   BANCOS CONTA MOVIMENTO	988.353,42	41.442.362,28	42.408.156,15	22.559,55	Sintética	
1.1.1.02.100   BANCOS CONTA MOVIMENTO	988.353,42	41.442.362,28	42.408.156,15	22.559,55	Sintética	
1.1.1.02.114   Banco ABC Brasil S/A	0	50	0	50	Analítica	
1.1.1.02.115   Banco Bras. de Descontos S/A	688,99	30.729.042,54	30.729.731,53	0	Analítica	
1.1.1.02.117   Caixa Economica Federal	523,51	0	54,3	469,21	Analítica	
1.1.1.02.127   Banco Citibank S/A	0,86	4.708.672,01	4.708.672,59	0,28	Analítica	
1.1.1.02.142   Banco Daycoval	0	320,73	320,73	0	Analítica	
1.1.1.02.143   L.W.U	987.140,06	6.004.277,00	6.969.377,00	22.040,06	Analítica	
1.1.2.00.000   REALIZAVEL	115.672.003,51	44.309.248,06	49.994.307,24	109.986.944,33	Sintética	
1.1.2.01.000   CLIENTES	7.930.654,20	25.618.211,93	24.328.986,90	9.219.879,23	Sintética	
1.1.2.01.100   DUPLICATAS A RECEBER	7.930.654,20	25.618.211,93	24.328.986,90	9.219.879,23	Sintética	
1.1.2.01.101   Duplicatas a receber	7.930.654,20	25.618.211,93	24.328.986,90	9.219.879,23	Analítica	
1.1.2.03.000   OUTROS CREDITOS	3.411.701,55	571.940,64	3.258.128,83	725.513,36	Sintética	
1.1.2.03.100   OUTROS CREDITOS	3.411.701,55	571.940,64	3.258.128,83	725.513,36	Sintética	
1.1.2.03.103   Adiantamento de salarios	148.642,65	70.511,35	55.511,97	163.642,03	Analítica	
1.1.2.03.104   Adiantamentos de ferias	0	64.893,79	64.893,79	0	Analítica	
1.1.2.03.107   Adiantamento Despesas Viagens	900	0	0	900	Analítica	
1.1.2.03.110   Dividendos a Receber	124.435,83	0	0	124.435,83	Analítica	
1.1.2.03.111   Outras Contas a Receber	3.137.723,07	436.535,50	3.137.723,07	436.535,50	Analítica	
1.1.2.04.000   ADIANTAMENTO A FORNECEDORES	54.839.830,42	11.762.258,98	16.194.735,74	50.407.353,66	Sintética	
1.1.2.04.100   ADIANTAMENTO A FORNECEDORES	54.839.830,42	11.762.258,98	16.194.735,74	50.407.353,66	Sintética	
1.1.2.04.101   Adiantamentos a Forneced.Bens e Mater.	54.839.830,42	11.762.258,98	16.194.735,74	50.407.353,66	Analítica	
1.1.2.06.000   IMPOSTOS A RECUPERAR	49.489.817,34	6.356.836,51	6.212.455,77	49.634.198,08	Sintética	
1.1.2.06.100   IMPOSTOS A RECUPERAR	49.489.817,34	6.356.836,51	6.212.455,77	49.634.198,08	Sintética	
1.1.2.06.104   ICMS a recuperar	831.165,23	0	102.732,47	728.432,76	Analítica	
1.1.2.06.108   IRRF a compensar/mutuo	13.362,66	0	0	13.362,66	Analítica	
1.1.2.06.112   IPI. a recuperar	128.881,56	0	917,52	127.964,04	Analítica	
1.1.2.06.113   PIS a compensar - LEI 10.637/0	2.289.174,50	116.398,29	1.004.874,50	1.400.698,29	Analítica	
1.1.2.06.121   COFINS a compensar - LEI 10833	10.529.888,32	534.488,99	4.625.684,85	6.438.692,46	Analítica	
1.1.2.06.135   Ir s/ serviços 1,5% a compensar	426.187,15	0	0	426.187,15	Analítica	
1.1.2.06.136   Pis/Cofins/CSLL ( 4,65%) a compensar	556.795,64	0	0	556.795,64	Analítica	
1.1.2.06.138   Cofins a recuperar	6.240.200,46	72.386,33	0	6.312.586,79	Analítica	
1.1.2.06.140   Saldo negativo CSLL 2007	31.861,52	191,06	0	32.052,58	Analítica	
1.1.2.06.141   Saldo negativo IRPJ 2008	5.683,94	37,6	0	5.721,54	Analítica	
1.1.2.06.144   Icms sobre ativo imobilizado	17.365,97	0	1.390,47	15.975,50	Analítica	
1.1.2.06.147   Credito Pis Exportação	229.910,12	1.004.874,50	0	1.234.784,62	Analítica	
1.1.2.06.148   Credito Cofins Exportação	381.896,29	4.625.684,85	411.772,06	4.595.809,08	Analítica	
1.1.2.06.154   ICMS S/ CANA DE AÇUCAR RECUPERAR	24.736.891,18	0	65.083,90	24.671.807,28	Analítica	
1.1.2.06.160   Saldo negativo IRPJ 2009	80.816,99	565,32	0	81.382,31	Analítica	
1.1.2.06.161   Saldo negativo CSLL 2009	393,68	2,75	0	396,43	Analítica	
1.1.2.06.164   Impostos parc. a recuperar	666.704,10	0	0	666.704,10	Analítica	
1.1.2.06.172   Saldo Negativo IRPJ 2012	629.204,73	0	0	629.204,73	Analítica	
1.1.2.06.173   Saldo Negativo CSLL 2012	207.743,19	0	0	207.743,19	Analítica	
1.1.2.06.177   SALdo Negativo IRPJ 2013	784.389,26	0	0	784.389,26	Analítica	
1.1.2.06.178   Saldo Negativo CSLL 2013	426.685,28	0	0	426.685,28	Analítica	
1.1.2.06.179   Saldo Negativo IRPJ 2011	274.615,57	2.206,82	0	276.822,39	Analítica	
1.1.2.09.000   PROVISÃO P/ PERDAS DE IMPOSTOS	0	0	0	0	Sintética	
1.1.2.09.001   CIDE a Recuperar	189.438,59	0	0	189.438,59	Analítica	
1.1.2.09.002   CIDE a Compensar	370.575,92	0	0	370.575,92	Analítica	
1.1.2.09.003   (-)CIDE a Recuperar	-189.438,59	0	0	-189.438,59	Analítica	
1.1.2.09.004   (-)CIDE a Compensar	-370.575,92	0	0	-370.575,92	Analítica	
1.1.3.00.000   ESTOQUES	20.385.342,43	22.118.984,97	24.517.670,37	17.986.657,03	Sintética	
1.1.3.01.000   ESTOQUES	15.194.165,56	928.164,77	3.295.827,16	12.826.503,17	Sintética	
1.1.3.01.100   PRODUTOS ACABADOS	15.194.165,56	928.164,77	3.295.827,16	12.826.503,17	Sintética	
1.1.3.01.101   Alcool Hidratado	2.376.053,84	0	2.299.093,53	76.960,31	Analítica	
1.1.3.01.102   Alcool Anidro	837.485,85	0	359.229,38	478.256,47	Analítica	
1.1.3.01.103   Acucar	227.244,37	644.562,72	0	871.807,09	Analítica	

1.1.3.01.107   Estoque Nosso em poder de Terceiros	11.753.381,50	282.620,37	636.522,57	11.399.479,30	Análítica
1.1.3.01.109   Acerto do custo medio	0	981,68	981,68	0	Análítica
1.1.3.03.000   POSTO DE ABASTECIMENTO	90,05	5.130,28	0	5.220,33	Sintética
1.1.3.03.100   POSTO DE ABASTECIMENTO	90,05	5.130,28	0	5.220,33	Sintética
1.1.3.03.101   Alcool Hidratado	90,05	5.130,28	0	5.220,33	Análítica
1.1.3.04.000   ALMOXARIFADO	5.191.086,82	440.060,39	476.213,68	5.154.933,53	Sintética
1.1.3.04.100   ALMOXARIFADO	5.191.086,82	440.060,39	476.213,68	5.154.933,53	Sintética
1.1.3.04.101   Materiais em estoque	22.919,12	0	2.928,18	19.990,94	Análítica
1.1.3.04.106   Combustiveis/Lubrif./Filtros e Component	2.884.841,36	21.504,56	184.805,12	2.721.540,80	Análítica
1.1.3.04.107   Insumos/reagentes/peças e vidrarias	1.582.008,20	70.133,35	285.472,30	1.366.669,25	Análítica
1.1.3.04.108   Mat.Escrit./Limpeza/Segurança/Drogas/Med	58.534,35	8.463,06	2.803,82	64.193,59	Análítica
1.1.3.04.110   Estoque em poder de terceiros-Materiais	642.783,79	339.959,42	204,26	982.538,95	Análítica
1.1.3.06.000   TRATOS CULTURAIS - CANA FORMADA	0	1.340.846,15	1.340.846,15	0	Sintética
1.1.3.06.100   TRATOS CULTURAIS - CANA FORMADA	0	1.340.846,15	1.340.846,15	0	Sintética
1.1.3.06.101   Fazenda Unialco	358.826,93	43.950,82	0	402.777,75	Análítica
1.1.3.06.107   Fazenda Três Irmãos	897,51	0	0	897,51	Análítica
1.1.3.06.109   Sitio Santa Cruz	107.990,71	0	0	107.990,71	Análítica
1.1.3.06.110   Sitio Unialco	1.247.014,19	12.326,72	0	1.259.340,91	Análítica
1.1.3.06.111   Fazenda monte das Videiras	11.916,40	0	0	11.916,40	Análítica
1.1.3.06.114   Fazenda Cintra I	296.693,51	56.387,46	0	353.080,97	Análítica
1.1.3.06.115   Fazenda duas Marias	1.574.195,79	282.561,59	0	1.856.757,38	Análítica
1.1.3.06.118   Fazenda Jaguerete	254.502,26	0	0	254.502,26	Análítica
1.1.3.06.119   Fazenda São Lourenço	15.668,27	123,79	0	15.792,06	Análítica
1.1.3.06.120   1/7 Fazenda Santa Maria	27.922,26	0	0	27.922,26	Análítica
1.1.3.06.122   Fazenda Mediana	324.803,29	0	0	324.803,29	Análítica
1.1.3.06.124   Fazenda Conquista	94.251,49	146.282,56	0	240.534,05	Análítica
1.1.3.06.127   Sitio São Francisco	75.335,97	8.585,27	0	83.921,24	Análítica
1.1.3.06.130   Sitio N. S. Aparecida	49.175,10	0	3.258,82	45.916,28	Análítica
1.1.3.06.131   Fazenda Bela Alvorada II	52.032,74	0	0	52.032,74	Análítica
1.1.3.06.132   Fazenda Monte Verde do Iporanga	16.126,29	0	6.408,65	9.717,64	Análítica
1.1.3.06.133   Fazenda Piratinga	26.721,28	35.057,15	0	61.778,43	Análítica
1.1.3.06.134   Sitio Salmourão	81.865,03	2.757,53	0	84.622,56	Análítica
1.1.3.06.135   Fazenda Tamara	83.790,95	0	0	83.790,95	Análítica
1.1.3.06.136   Fazenda Juruti	39.971,94	0	0	39.971,94	Análítica
1.1.3.06.139   Sitio Santo Antonio II	13.735,68	0	0	13.735,68	Análítica
1.1.3.06.140   Sitio Bom Retiro	9.614,56	0	0	9.614,56	Análítica
1.1.3.06.142   Sitio Balsamo	29.786,39	0	0	29.786,39	Análítica
1.1.3.06.147   Sitio/Fazenda Jacutinga	51.109,21	0	0	51.109,21	Análítica
1.1.3.06.149   Sitio São Sebastião	51.427,49	0	0	51.427,49	Análítica
1.1.3.06.153   Fazenda Cruzeiro	65.836,23	0	0	65.836,23	Análítica
1.1.3.06.154   Fazenda Cruzeiro I	144.662,04	0	118.246,01	26.416,03	Análítica
1.1.3.06.155   Sitio Santo Antonio III	1.057,34	0	0	1.057,34	Análítica
1.1.3.06.157   Sitio São Pedro II	12.311,13	0	0	12.311,13	Análítica
1.1.3.06.158   Sitio São Raimundo	1.336,30	7.444,48	0	8.780,78	Análítica
1.1.3.06.160   Fazenda Santa Izabel	19.305,27	0	0	19.305,27	Análítica
1.1.3.06.162   El Shadai	29.796,08	0	0	29.796,08	Análítica
1.1.3.06.218   Fazenda São Francisco	29.567,56	0	0	29.567,56	Análítica
1.1.3.06.231   Sitio Brasil	240.542,59	42.661,70	0	283.204,29	Análítica
1.1.3.06.232   Sitio Salmourao III	3.913,51	0	0	3.913,51	Análítica
1.1.3.06.233   Fazenda Sao Joao	762.624,78	323.434,74	0	1.086.059,52	Análítica
1.1.3.06.235   Fazenda Caru	555.788,07	0	79.350,37	476.437,70	Análítica
1.1.3.06.236   Estancia Tres Irmaos	153.531,69	10.489,08	0	164.020,77	Análítica
1.1.3.06.237   Estancia Tres Nascentes	48.055,11	0	0	48.055,11	Análítica
1.1.3.06.238   Fazenda Santa Cruz	953.700,57	0	0	953.700,57	Análítica
1.1.3.06.239   Sitio Salmourao II	21.092,98	0	0	21.092,98	Análítica
1.1.3.06.240   sitio Agua Branca	721,92	7.269,47	0	7.991,39	Análítica
1.1.3.06.241   Fazenda Barahona	487.946,34	0	0	487.946,34	Análítica
1.1.3.06.261   7-Fazenda Fortaleza	62.913,19	0	0	62.913,19	Análítica
1.1.3.06.277   Sitio Primor	10.188,04	0	7.792,61	2.395,43	Análítica
1.1.3.06.279   Sitio N. S. Aparecida III	56.614,89	0	0	56.614,89	Análítica
1.1.3.06.282   Fazenda Santa Luiza	2.732,37	0	0	2.732,37	Análítica
1.1.3.06.287   Fazenda Bem Te Vi	1.695,86	1.452,40	0	3.148,26	Análítica
1.1.3.06.297   Fazenda São Joaquim I	0	1.838,71	0	1.838,71	Análítica
1.1.3.06.304   Fazenda Santa Izabel II	32.351,64	0	0	32.351,64	Análítica
1.1.3.06.312   Fazenda Boa Esperança	473.588,58	0	0	473.588,58	Análítica
1.1.3.06.314   Estancia Regina	59.579,03	0	0	59.579,03	Análítica
1.1.3.06.321   Estancia Santa Olga	35.866,84	0	22.443,85	13.422,99	Análítica
1.1.3.06.332   Fazenda Jangadinha	70.498,90	185,69	36.189,73	34.494,86	Análítica
1.1.3.06.338   Fazenda Unialco I	25.840,31	0	0	25.840,31	Análítica
1.1.3.06.351   Estância São Francisco	45.056,58	0	0	45.056,58	Análítica
1.1.3.06.352   Sitio Rio das Pedras	55.467,75	0	0	55.467,75	Análítica

1.1.3.06.367	Fazenda Dois Corações	25.322,76	371,37	0	25.694,13	Analítica
1.1.3.06.398	Sítio São Paulo	3.447,11	0	0	3.447,11	Analítica
1.1.3.06.999	Ativo Biológico - CPC.29 - RTT	-10.526.528,93	273.690,04	1.067.156,11	-11.319.995,00	Analítica
1.1.3.06.503	Fazenda Guadalupe	20.841,69	17.530,17	0	38.371,86	Analítica
1.1.3.06.504	Fazenda Sao Manoel	101.201,32	154,74	0	101.356,06	Analítica
1.1.3.06.505	Fazenda Piratininga II	15.410,75	0	0	15.410,75	Analítica
1.1.3.06.506	Fazenda Sao Jose II	12.239,20	0	0	12.239,20	Analítica
1.1.3.06.507	Sítio Frutalzinho	11.519,04	0	0	11.519,04	Analítica
1.1.3.06.508	Fazenda Santa Amélia	3.911,58	0	0	3.911,58	Analítica
1.1.3.06.510	Sítio Recanto do Vovo	30.522,59	0	0	30.522,59	Analítica
1.1.3.06.511	Sítio Dr.Aparecido Orsi	12.220,98	18.499,15	0	30.720,13	Analítica
1.1.3.06.512	Fazenda Alto Alegre	189.579,77	0	0	189.579,77	Analítica
1.1.3.06.513	Rancho Morada do Sol	48.432,29	0	0	48.432,29	Analítica
1.1.3.06.514	Fazenda Pegeefe	3.311,23	0	0	3.311,23	Analítica
1.1.3.06.515	Fazenda Safe II	41.002,12	0	0	41.002,12	Analítica
1.1.3.06.530	Sítio J. Guimaraães	11.601,39	0	0	11.601,39	Analítica
1.1.3.06.534	Fazenda Salto	148.703,82	154,74	0	148.858,56	Analítica
1.1.3.06.535	Sítio Remanso	28.280,28	0	0	28.280,28	Analítica
1.1.3.06.536	Sítio Piraju	801,27	3.634,73	0	4.436,00	Analítica
1.1.3.06.538	Fazenda Santa'ana	51.783,77	0	0	51.783,77	Analítica
1.1.3.06.539	Fazenda Monte Líbano	8.751,83	0	0	8.751,83	Analítica
1.1.3.06.540	Fazenda Guararema	37.467,81	19.063,68	0	56.531,49	Analítica
1.1.3.06.541	Fazenda São João	333.331,47	24.938,37	0	358.269,84	Analítica
1.1.3.06.542	Sítio Santa Tereza III	27.286,13	0	0	27.286,13	Analítica
1.1.3.08.000	ORDENS EM PROCESSO	0	19.404.783,38	19.404.783,38	0	Sintética
1.1.3.08.001	Ordens em Processo	0	19.404.783,38	19.404.783,38	0	Analítica
1.1.6.00.000	DESPESAS FUTURAS	173.806,55	182.722,37	72.165,37	284.363,55	Sintética
1.1.6.01.000	DESPESAS A APROPRIAR	173.806,55	182.722,37	72.165,37	284.363,55	Sintética
1.1.6.01.100	DESPESAS A APROPRIAR	173.806,55	182.722,37	72.165,37	284.363,55	Sintética
1.1.6.01.101	Seguros Diversos	173.806,55	182.722,37	72.165,37	284.363,55	Analítica
1.2.0.00.000	REALIZAVEL A LONGO PRAZO	24.034.536,75	2.844.007,53	2.884.854,72	23.993.689,56	Sintética
1.2.1.00.000	REALIZAVEL A LONGO PRAZO	24.034.536,75	2.844.007,53	2.884.854,72	23.993.689,56	Sintética
1.2.1.01.000	CREDITOS E VALORES	4.521.617,85	88.314,51	129.161,70	4.480.770,66	Sintética
1.2.1.01.100	OUTROS CRÉDITOS	4.493.153,20	88.314,51	129.161,70	4.452.306,01	Sintética
1.2.1.01.103	Ministerio do trabalho- Dep. judiciais	621.073,27	841,57	0	621.914,84	Analítica
1.2.1.01.104	Pro-Labore Autonomos	25.200,73	0	0	25.200,73	Analítica
1.2.1.01.105	CSLL/1996 Sub-Judice	41.688,76	0	41.688,76	0	Analítica
1.2.1.01.106	Certificado do Tesouro Nacional	3.293.340,80	87.472,94	0	3.380.813,74	Analítica
1.2.1.01.108	Icms a recuperar sobre Imobilizado	678.579,57	0	0	678.579,57	Analítica
1.2.1.01.115	CTN Pesa -RTT	-3.293.340,80	0	87.472,94	-3.380.813,74	Analítica
1.2.1.01.117	ICMS a Recuperar	29.204,14	0	0	29.204,14	Analítica
1.2.1.01.121	IRRF a compensar/mutuo	3.000.573,42	0	0	3.000.573,42	Analítica
1.2.1.01.125	Outros Creditos a Receber	96.833,31	0	0	96.833,31	Analítica
1.2.1.01.200	TITULOS DE CAPITALIZAÇÃO	4.594,03	0	0	4.594,03	Sintética
1.2.1.01.201	Bradesco capitalização	4.594,03	0	0	4.594,03	Analítica
1.2.1.01.400	DEPÓSITO CAUÇÃO	23.870,62	0	0	23.870,62	Sintética
1.2.1.01.401	Depósito Caução	23.870,62	0	0	23.870,62	Analítica
1.2.1.03.000	SOCIEDADES RELACIONADAS	0	2.755.693,02	2.755.693,02	0	Sintética
1.2.1.03.100	SOCIEDADES RELACIONADAS	0	2.755.693,02	2.755.693,02	0	Sintética
1.2.1.03.102	Alcoolvale S/A Alcool e Acucar	0	2.658.243,02	2.658.243,02	0	Analítica
1.2.1.03.103	Unialco MS Participações S/A	0	95.800,00	95.800,00	0	Analítica
1.2.1.03.109	Trans Cristal Transp. Rodov.Ltda	0	1.650,00	1.650,00	0	Analítica
1.2.1.04.000	IRPJ/CSLL DIFERIDOS - L.P	19.512.918,90	0	0	19.512.918,90	Sintética
1.2.1.04.001	IRPJ Diferidos	14.347.734,49	0	0	14.347.734,49	Analítica
1.2.1.04.002	CSLL Diferidos	5.165.184,41	0	0	5.165.184,41	Analítica
1.3.00.000	ATIVO PERMANENTE	346.879.935,39	4.521.580,65	4.183.655,92	347.217.860,12	Sintética
1.3.1.00.000	PERMANENTE	204.642.309,53	977.296,80	126.313,09	205.493.293,24	Sintética
1.3.1.01.000	INVESTIMENTOS	204.642.309,53	977.296,80	126.313,09	205.493.293,24	Sintética
1.3.1.01.100	PARTICIPACOES	185.904.251,51	879.846,80	126.313,09	186.657.785,22	Sintética
1.3.1.01.101	Unimodal Ltda	717.000,00	0	0	717.000,00	Analítica
1.3.1.01.116	Unialco MS Participações S/A	61.774.686,39	869.759,91	113.685,35	62.530.760,95	Analítica
1.3.1.01.122	Unialco Participações MS-Ctr Opcoes	33.128.700,00	0	0	33.128.700,00	Analítica
1.3.1.01.123	Unialco MS Part-Valor justo part.inicial	626.549,26	0	0	626.549,26	Analítica
1.3.1.01.124	Unialco MS Part-Valor Justo Ativ/Passivo	3.196.268,58	0	0	3.196.268,58	Analítica
1.3.1.01.125	Unialco MS Part - Agio na aquis.controle	78.677.491,05	0	0	78.677.491,05	Analítica
1.3.1.01.126	Flanagan Participações Ltda	7.783.556,23	10.086,89	12.627,74	7.781.015,38	Analítica
1.3.1.01.200	(-)EQUIV.PATRIMONIAL/AMORTIZACAO AGIO	-717.000,00	0	0	-717.000,00	Sintética
1.3.1.01.201	(-) Unimodal Ltda	-717.000,00	0	0	-717.000,00	Analítica
1.3.1.01.300	AFAC Adiant p/ Futuro Aumento Capital	19.455.058,02	97.450,00	0	19.552.508,02	Sintética
1.3.1.01.306	Unialco MS Participações S/A	7.772.924,96	95.800,00	0	7.868.724,96	Analítica
1.3.1.01.308	Transcristal - Transp. rodoviários Ltda	9.347.174,72	1.650,00	0	9.348.824,72	Analítica

1.3.1.01.309   Itaporã Agroenergética Ltda	2.334.958,34	0	0	2.334.958,34	Análítica
1.3.1.01.400   TITULOS DO GOVERNO	162.000,60	0	0	162.000,60	Sintética
1.3.1.01.401   Titulos da Divida Agraria	108.020,20	0	0	108.020,20	Análítica
1.3.1.01.402   Apolice da Divida Publica	53.980,40	0	0	53.980,40	Análítica
1.3.1.01.500   (-) PROVISÕES P/PERDAS	-162.000,60	0	0	-162.000,60	Sintética
1.3.1.01.501   (-) Titulos da Divida Agraria	-162.000,60	0	0	-162.000,60	Análítica
1.3.2.00.000   IMOBILIZADO	140.376.374,10	1.810.139,95	2.994.119,95	139.192.394,10	Sintética
1.3.2.01.000   IMOBILIZADO	139.506.870,10	1.753.223,88	2.994.119,95	138.265.974,03	Sintética
1.3.2.01.100   IMOVEIS	18.738.793,39	1.500.000,00	1.500.000,00	18.738.793,39	Sintética
1.3.2.01.101   Imoveis em terras	7.636.437,04	1.500.000,00	1.500.000,00	7.636.437,04	Análítica
1.3.2.01.102   Imoveis em terras IPC-90	32.816,95	0	0	32.816,95	Análítica
1.3.2.01.103   Imoveis em terras - Reavaliacao	105.923,75	0	0	105.923,75	Análítica
1.3.2.01.104   Imoveis terras -custo atribuido-CPC27	10.963.615,65	0	0	10.963.615,65	Análítica
1.3.2.01.150   EDIFICACOES	28.062.426,15	0	0	28.062.426,15	Sintética
1.3.2.01.151   Predios	18.591.302,61	0	0	18.591.302,61	Análítica
1.3.2.01.152   Predios IPC-90	485.531,67	0	0	485.531,67	Análítica
1.3.2.01.153   Predios - Reavaliacao	21.280,25	0	0	21.280,25	Análítica
1.3.2.01.154   Predios - Custo atribuido - CPC27	8.964.311,62	0	0	8.964.311,62	Análítica
1.3.2.01.200   OBRAS DE INFRA ESTRUTURA	5.416.557,89	0	0	5.416.557,89	Sintética
1.3.2.01.201   Obras de Infra Estrutura	5.200.747,94	0	0	5.200.747,94	Análítica
1.3.2.01.202   Obras de Infra estrutura-IPC-90	28.317,64	0	0	28.317,64	Análítica
1.3.2.01.203   Obras de Infra Estrutura - Reav	139.621,22	0	0	139.621,22	Análítica
1.3.2.01.204   Obras Infra Estrut.-Custo Atrib-CPC27	47.871,09	0	0	47.871,09	Análítica
1.3.2.01.250   MAQUINAS E EQUIPAMENTOS	178.194.444,15	81.150,50	0	178.275.594,65	Sintética
1.3.2.01.251   Maquinas e Equipamentos	96.401.459,77	81.150,50	0	96.482.610,27	Análítica
1.3.2.01.252   Maquinas e Equip.-IPC-90	92.841,47	0	0	92.841,47	Análítica
1.3.2.01.253   Maquinas e Equip.-Reavaliacao	202.932,11	0	0	202.932,11	Análítica
1.3.2.01.254   Maquinas e Equipamentos - Não Industriai	14.144,03	0	0	14.144,03	Análítica
1.3.2.01.255   maquinas e equip.N.I-ipc 90	28,43	0	0	28,43	Análítica
1.3.2.01.259   Maquinas Eqptos - Custo Atribuido-CPC27	81.482.394,42	0	0	81.482.394,42	Análítica
1.3.2.01.260   Maq.Eqptos N.Industrial-Cust.Atrib-CPC27	643,92	0	0	643,92	Análítica
1.3.2.01.300   VEICULOS	3.525.344,55	100.000,00	0	3.625.344,55	Sintética
1.3.2.01.301   Veiculos	1.898.136,65	100.000,00	0	1.998.136,65	Análítica
1.3.2.01.302   Veiculos Reavaliacao	9.606,77	0	0	9.606,77	Análítica
1.3.2.01.304   Veiculos - IPC 90	16	0	0	16	Análítica
1.3.2.01.305   Veículos Leasing	429.013,48	0	0	429.013,48	Análítica
1.3.2.01.306   Veículos - Custo Atribuido - CPC 27	1.188.571,65	0	0	1.188.571,65	Análítica
1.3.2.01.330   IMPLEMENTOS AGRICOLAS	2.885.536,90	59.900,00	0	2.945.436,90	Sintética
1.3.2.01.331   Implementos Agricolas	2.761.997,94	59.900,00	0	2.821.897,94	Análítica
1.3.2.01.334   Impl. Agric. - Custo Atribuido CPC 27	123.538,96	0	0	123.538,96	Análítica
1.3.2.01.350   MOVEIS E UTENSILIOS	1.954.188,23	0	0	1.954.188,23	Sintética
1.3.2.01.351   Moveis e Utensilios	458.676,81	0	0	458.676,81	Análítica
1.3.2.01.352   Moveis e Utensilios- IPC-90	1.511,78	0	0	1.511,78	Análítica
1.3.2.01.353   Moveis e Utensilios - Reavaliacao	9.488,90	0	0	9.488,90	Análítica
1.3.2.01.354   Moveis e Utensilios - Não Industriais	521.250,24	0	0	521.250,24	Análítica
1.3.2.01.357   Moveis Utens Não Ind-Custo Atrib-CPC27	675.889,05	0	0	675.889,05	Análítica
1.3.2.01.359   Moveis e Utensilios N Industriais p.Reav	29.844,38	0	0	29.844,38	Análítica
1.3.2.01.358   Moveis UTens.-Custo atribuido - CPC27	257.527,07	0	0	257.527,07	Análítica
1.3.2.01.360   APARELHOS E EQUIPAMENTOS	356.856,07	8.845,58	0	365.701,65	Sintética
1.3.2.01.361   Aparelhos e Equipamentos	335.252,58	8.845,58	0	344.098,16	Análítica
1.3.2.01.362   Aparelhos e Equipamentos - IPC 90	1.023,56	0	0	1.023,56	Análítica
1.3.2.01.364   Aparelhos Eqptos - Custo Atribuido-CPC27	20.579,93	0	0	20.579,93	Análítica
1.3.2.01.370   COMPUTADORES E PERIFERICOS	4.354.520,81	0	0	4.354.520,81	Sintética
1.3.2.01.371   Computadores e Perifericos	4.322.399,53	0	0	4.322.399,53	Análítica
1.3.2.01.374   Computadores e Perif-Custo Atrib-CPC27	32.121,28	0	0	32.121,28	Análítica
1.3.2.01.400   FERRAMENTAS E UTENSILIOS	512.300,52	3.327,80	0	515.628,32	Sintética
1.3.2.01.401   Ferramentas e utensilios	171.708,61	3.327,80	0	175.036,41	Análítica
1.3.2.01.402   Ferramentas e utensilios IPC-90	51,42	0	0	51,42	Análítica
1.3.2.01.403   Ferramentas e utensilios-Reavaliacao	129,93	0	0	129,93	Análítica
1.3.2.01.404   Fer.Utensilios-Custo Atribuido-CPC27	340.410,56	0	0	340.410,56	Análítica
1.3.2.01.450   EQUIPAMENTOS DE SEGURANCA	1.675.072,03	0	0	1.675.072,03	Sintética
1.3.2.01.451   Equipamentos de Segurança	1.625.133,82	0	0	1.625.133,82	Análítica
1.3.2.01.454   Eqpto Segur.-Custo Atribuido - CPC 27	49.938,21	0	0	49.938,21	Análítica
1.3.2.01.470   INSTALAÇÕES	5.470.047,11	0	0	5.470.047,11	Sintética
1.3.2.01.471   Instalações	5.470.047,11	0	0	5.470.047,11	Análítica
1.3.2.01.500   OUTRAS IMOBILIZACOES	993.817,41	0	0	993.817,41	Sintética
1.3.2.01.501   Outras Imobilizacoes- IPC-90	46.012,12	0	0	46.012,12	Análítica
1.3.2.01.502   Outras Imobilizacoes - Reavaliacao	53.228,58	0	0	53.228,58	Análítica
1.3.2.01.503   Outras Imobilizações	340.533,79	0	0	340.533,79	Análítica
1.3.2.01.504   Outras Imobil.-Custo Atribuido-CPC27	554.042,92	0	0	554.042,92	Análítica
1.3.2.01.550   IMOBILIZADO ENTRESSAFRA	11.051.003,83	0	0	11.051.003,83	Sintética

1.3.2.01.553   Imobilizado Entressafra Industrial	9.411.810,05	0	0	9.411.810,05	Análítica
1.3.2.01.554   Imobilizado Entressafra Agricola	1.639.193,78	0	0	1.639.193,78	Análítica
1.3.2.01.560   DEPRECIACÃO ENTRESSAFRA	-3.286.858,78	0	1.004.057,68	-4.290.916,46	Sintética
1.3.2.01.561   Depreciacao Entressafra Industrial	-2.663.834,01	0	846.093,49	-3.509.927,50	Análítica
1.3.2.01.562   Depreciacao Entressafra Agricola	-623.024,77	0	157.964,19	-780.988,96	Análítica
1.3.2.01.600   ADIANTAMENTO AQUISICAO IMOBILIZADO	557.925,83	0	0	557.925,83	Sintética
1.3.2.01.601   Adiantamento Aquisição Imobilizado	330.000,00	0	0	330.000,00	Análítica
1.3.2.01.604   Leasing- BBV eqp.informatica	2.916,55	0	0	2.916,55	Análítica
1.3.2.01.605   Sitio São Lourenço	12.000,00	0	0	12.000,00	Análítica
1.3.2.01.607   Rastreadores de Caminhões	213.009,28	0	0	213.009,28	Análítica
1.3.2.01.900   DEPRECIACOES	-120.955.105,99	0	490.062,27	-121.445.168,26	Sintética
1.3.2.01.902   Depreciação Edificacoes	-5.229.891,77	0	60.705,16	-5.290.596,93	Análítica
1.3.2.01.903   Depreciação Edificacoes- Reavaliacao	-59.877,93	0	244,3	-60.122,23	Análítica
1.3.2.01.904   Depreciação Edificacoes - IPC 90	-518.378,89	0	1.742,77	-520.121,66	Análítica
1.3.2.01.905   Depreciação Equipamentos de Seguranca	-252.441,19	0	25.030,16	-277.471,35	Análítica
1.3.2.01.908   Depreciação Ferramentas e Utensilios	-121.874,95	0	989,24	-122.864,19	Análítica
1.3.2.01.909   Depreciação Ferramentas e Utens.-Reaval.	-129,93	0	0	-129,93	Análítica
1.3.2.01.910   Depreciação Ferramentas e Utens.-IPC 90	-51,42	0	0	-51,42	Análítica
1.3.2.01.911   Depreciação Maquinas e Equipamentos	-57.693.246,32	0	306.299,70	-57.999.546,02	Análítica
1.3.2.01.912   Depreciação Maquinas e Equip.-Reaval.	-202.932,11	0	0	-202.932,11	Análítica
1.3.2.01.913   Depreciação Maquinas e Equip.- IPC 90	-92.869,90	0	0	-92.869,90	Análítica
1.3.2.01.914   Depreciação Moveis e Utensilios	-505.935,70	0	5.342,17	-511.277,87	Análítica
1.3.2.01.915   Depreciação Moveis e Utensilios-Reaval.	-39.333,28	0	0	-39.333,28	Análítica
1.3.2.01.916   Depreciação Moveis e Utensilios - IPC 90	-1.511,78	0	0	-1.511,78	Análítica
1.3.2.01.917   Depreciação Obras de Infra-Estrutura	-1.100.004,78	0	16.941,46	-1.116.946,24	Análítica
1.3.2.01.918   Depreciação Obras de Infra-Estrut.-Reav.	-112.202,89	0	457,77	-112.660,66	Análítica
1.3.2.01.919   Depreciação Obras de Infra-Estrut-IPC 90	-28.506,43	0	92,85	-28.599,28	Análítica
1.3.2.01.920   Depreciação Veiculos	-1.349.739,30	0	9.168,17	-1.358.907,47	Análítica
1.3.2.01.921   Depreciação Veiculos - Reavaliação	-9.606,77	0	0	-9.606,77	Análítica
1.3.2.01.922   Veiculos - IPC 90	-16	0	0	-16	Análítica
1.3.2.01.923   Depreciação Computadores e Perifericos	-2.583.540,23	0	23.320,66	-2.606.860,89	Análítica
1.3.2.01.925   Depreciação Implementos Agrícolas	-2.140.861,80	0	14.562,68	-2.155.424,48	Análítica
1.3.2.01.926   Depreciação de Aparelhos e Equipamentos	-211.543,94	0	2.764,86	-214.308,80	Análítica
1.3.2.01.927   Depreciação Instalações	-1.130.903,44	0	17.934,62	-1.148.838,06	Análítica
1.3.2.01.931   Depreciação Apar. e Equipamentos-Ipc/90	-1.023,56	0	0	-1.023,56	Análítica
1.3.2.01.934   Depreciação Veículos - leasing	-216.140,90	0	4.465,70	-220.606,60	Análítica
1.3.2.01.935   Depreciação Maq.Eqptos-Custo Atib.-CPC27	-44.237.140,79	0	0	-44.237.140,79	Análítica
1.3.2.01.936   Deprec.Comput.Perifer-Cust.Atrib-CPC27	-15.975,42	0	0	-15.975,42	Análítica
1.3.2.01.937   Deprec.Mov.Utens-Custo Atribuido-CPC27	-587.361,48	0	0	-587.361,48	Análítica
1.3.2.01.938   Depreciação Veículos-Custo Atrib-CPC27	-821.440,10	0	0	-821.440,10	Análítica
1.3.2.01.940   Deprec.Aparel.Eqptos-Custo Atrib.CPC27	-7.129,51	0	0	-7.129,51	Análítica
1.3.2.01.943   Depreciaç.Edificacoes-Custo Atrib-CPC27	-1.310.621,16	0	0	-1.310.621,16	Análítica
1.3.2.01.941   Depreciac.Obr.InfraEstr-Cust.Atrib-CPC27	-16.954,41	0	0	-16.954,41	Análítica
1.3.2.01.942   Depreciac.Ferr.Utens.-Cust.Atrib-CPC27	-272.483,77	0	0	-272.483,77	Análítica
1.3.2.01.944   Impl. Agric. - Custo Atribuido CPC 27	-57.684,81	0	0	-57.684,81	Análítica
1.3.2.01.945   Depr.Equip.Segurança-Custo Atirb.CPC27	-25.749,33	0	0	-25.749,33	Análítica
1.3.2.02.000   IMOBILIZADO LAVOURAS	0	0	0	0	Sintética
1.3.2.02.100   LAVOURAS FORMADAS CANA-DE-ACUCAR	0	0	0	0	Sintética
1.3.2.02.101   Fazenda Condominio N.S. do Belem	3.574.913,30	0	0	3.574.913,30	Análítica
1.3.2.02.102   Fazenda Tres Irmaos	629.537,41	0	0	629.537,41	Análítica
1.3.2.02.104   Sitio Santa Cruz	290.268,19	0	0	290.268,19	Análítica
1.3.2.02.107   Fazenda Juruti	689.843,53	0	0	689.843,53	Análítica
1.3.2.02.112   Fazenda Tres Irmaos-Complemento	2.888.707,93	0	0	2.888.707,93	Análítica
1.3.2.02.113   Sitio Unialco	2.490.789,83	0	0	2.490.789,83	Análítica
1.3.2.02.114   Fazenda S.Jose da Jangada (Cintra I)	696.003,69	0	0	696.003,69	Análítica
1.3.2.02.119   Fazenda Mediana	556.567,89	0	0	556.567,89	Análítica
1.3.2.02.124   Fazenda Duas Marias	4.981.993,60	0	0	4.981.993,60	Análítica
1.3.2.02.125   Fazenda Santa Izabel	645.963,89	0	0	645.963,89	Análítica
1.3.2.02.126   Fazenda Santa Maria	1.399.931,98	0	0	1.399.931,98	Análítica
1.3.2.02.128   Fazenda Santo Antonio	21.721,67	0	0	21.721,67	Análítica
1.3.2.02.129   Fazenda Sao Lourenço	753.198,85	0	0	753.198,85	Análítica
1.3.2.02.130   Fazenda Jangada	221.664,37	0	0	221.664,37	Análítica
1.3.2.02.133   Fazenda Piratininga	100.300,37	0	0	100.300,37	Análítica
1.3.2.02.134   Sitio Salmourao	439.358,11	0	0	439.358,11	Análítica
1.3.2.02.136   Fazenda Tamara	3.749.283,67	0	0	3.749.283,67	Análítica
1.3.2.02.137   Fazenda Balsamo	196.510,08	0	0	196.510,08	Análítica
1.3.2.02.138   Sitio Nossa Senhora Aparecida II	70.941,54	0	0	70.941,54	Análítica
1.3.2.02.141   Fazenda Brejao	709.525,77	0	0	709.525,77	Análítica
1.3.2.02.143   Fazenda Sao Francisco	574.822,40	0	0	574.822,40	Análítica
1.3.2.02.147   Fazenda Jaguarate	2.029.785,01	0	0	2.029.785,01	Análítica
1.3.2.02.148   Fazenda Cruzeiro	2.542.401,21	0	0	2.542.401,21	Análítica

1.3.2.02.150	Fazenda Cruzeiro I	2.773.635,63	0	0	2.773.635,63	Analítica
1.3.2.02.154	Fazenda Sao Sebastiao	793.171,13	0	0	793.171,13	Analítica
1.3.2.02.155	Fazenda Bom Retiro	244.253,49	0	0	244.253,49	Analítica
1.3.2.02.156	Fazenda Jacutinga	820.874,53	0	0	820.874,53	Analítica
1.3.2.02.159	Sitio Sao Pedro II	469.670,55	0	0	469.670,55	Analítica
1.3.2.02.160	Fazenda El Shadai	359.535,58	0	0	359.535,58	Analítica
1.3.2.02.204	Fazenda Monte das Videiras	1.293.581,07	0	0	1.293.581,07	Analítica
1.3.2.02.205	Sitio N.S.Aparecida	238.519,54	0	0	238.519,54	Analítica
1.3.2.02.207	Fazenda Bela Alvorada II	296.570,61	0	0	296.570,61	Analítica
1.3.2.02.208	Fazenda Monte Verde do Iporanga III	525.555,09	0	0	525.555,09	Analítica
1.3.2.02.210	Sitio Brasil	625.808,80	0	0	625.808,80	Analítica
1.3.2.02.211	Sitio Salmourao III	215.928,19	0	0	215.928,19	Analítica
1.3.2.02.213	Fazenda Caru	2.915.132,03	0	0	2.915.132,03	Analítica
1.3.2.02.215	Sitio Salmourao II	129.702,04	0	0	129.702,04	Analítica
1.3.2.02.216	Sitio Agua Branca	145.546,94	0	0	145.546,94	Analítica
1.3.2.02.217	Fazenda Barahona (1313)	3.187.361,34	0	0	3.187.361,34	Analítica
1.3.2.02.218	Sitio Santo Antonio II	246.322,96	0	0	246.322,96	Analítica
1.3.2.02.219	Fazenda Santa Cruz	4.611.328,84	0	0	4.611.328,84	Analítica
1.3.2.02.222	Fazenda Cintra I	331.613,90	0	0	331.613,90	Analítica
1.3.2.02.223	Fazenda Sao Francisco	1.460.386,17	0	0	1.460.386,17	Analítica
1.3.2.02.280	Estancia Tres Nascentes (1296)	1.301.436,71	0	0	1.301.436,71	Analítica
1.3.2.02.291	Fazenda N.S.Aparecida III	173.894,51	0	0	173.894,51	Analítica
1.3.2.02.292	Fazenda Santo Antonio III	189.152,77	0	0	189.152,77	Analítica
1.3.2.02.296	Fazenda Sao Joao	2.432.262,96	0	0	2.432.262,96	Analítica
1.3.2.02.299	Estancia Tres Irmaos (1295)	129.915,77	0	0	129.915,77	Analítica
1.3.2.02.301	1- Sitio Sao Jose	232.180,79	0	0	232.180,79	Analítica
1.3.2.02.315	Fazenda Jangadinha	346.058,71	0	0	346.058,71	Analítica
1.3.2.02.317	Fazenda Boa Esperança	2.573.987,81	0	0	2.573.987,81	Analítica
1.3.2.02.328	Fazenda Unialco I	84.613,30	0	0	84.613,30	Analítica
1.3.2.02.329	Fazenda Santa Aurelia	98.842,83	0	0	98.842,83	Analítica
1.3.2.02.348	Estancia Sao Francisco	195.894,57	0	0	195.894,57	Analítica
1.3.2.02.349	Sitio Rio das Pedras	227.291,27	0	0	227.291,27	Analítica
1.3.2.02.357	Sitio Izabel II	1.052.007,27	0	0	1.052.007,27	Analítica
1.3.2.02.358	Fazenda Santa Luiza	505.094,98	0	0	505.094,98	Analítica
1.3.2.02.361	Estancia Regina	413.464,79	0	0	413.464,79	Analítica
1.3.2.02.368	Fazenda Conquista	2.257.108,92	0	0	2.257.108,92	Analítica
1.3.2.02.379	Fazenda Dois Corações	340.413,59	0	0	340.413,59	Analítica
1.3.2.02.380	Fazenda Santa Barbara	431.866,46	0	0	431.866,46	Analítica
1.3.2.02.381	Fazenda Sao Sebastiao I	75.500,39	0	0	75.500,39	Analítica
1.3.2.02.384	Fazenda Liberdade	299.887,74	0	0	299.887,74	Analítica
1.3.2.02.385	Sitio São Paulo	138.382,82	0	0	138.382,82	Analítica
1.3.2.02.387	Fazenda Bem-Te-Vi	482.160,49	0	0	482.160,49	Analítica
1.3.2.02.391	Fazenda Fortaleza	307.205,55	0	0	307.205,55	Analítica
1.3.2.02.407	Estancia Mendes	19.709,78	0	0	19.709,78	Analítica
1.3.2.02.415	Sitio Sao Sebastiao II	12.669,80	0	0	12.669,80	Analítica
1.3.2.02.427	Fazenda Piratininga II (1154)	1.593.483,88	0	0	1.593.483,88	Analítica
1.3.2.02.428	Estancia Boa Esperanca (1077)	167.958,33	0	0	167.958,33	Analítica
1.3.2.02.429	Sitio Sao Raimundo (1220)	102.140,82	0	0	102.140,82	Analítica
1.3.2.02.999	Ativo Biológico - CPC.29 - RTT	-77.918.177,76	0	0	-77.918.177,76	Analítica
1.3.2.02.433	Sitio Santo Antonio III	77.377,80	0	0	77.377,80	Analítica
1.3.2.02.434	Estancia Tres Irmaos	1.103.295,22	0	0	1.103.295,22	Analítica
1.3.2.02.435	Sitio Dr. Aparecido Orsi	343.404,43	0	0	343.404,43	Analítica
1.3.2.02.436	Sitio Dois Corações	226.061,51	0	0	226.061,51	Analítica
1.3.2.02.437	Fazenda Guadalupe	168.595,45	0	0	168.595,45	Analítica
1.3.2.02.438	Sitio Frutalzinho	421.839,57	0	0	421.839,57	Analítica
1.3.2.02.439	Fazenda Sao Manoel	734.336,65	0	0	734.336,65	Analítica
1.3.2.02.441	Fazenda Sao Jose II(cont. de um ano)	69.675,70	0	0	69.675,70	Analítica
1.3.2.02.442	Fazenda Santa Amélia	62.216,93	0	0	62.216,93	Analítica
1.3.2.02.443	Fazenda Piratininga II (Cont. Novo 2012)	106.096,76	0	0	106.096,76	Analítica
1.3.2.02.444	Sitio Gurema I	195.055,62	0	0	195.055,62	Analítica
1.3.2.02.445	Rancho Morada do Sol	456.098,62	0	0	456.098,62	Analítica
1.3.2.02.453	Fazenda Alto Alegre	1.048.423,16	0	0	1.048.423,16	Analítica
1.3.2.02.454	Fazenda Pegeeffe	48.092,82	0	0	48.092,82	Analítica
1.3.2.02.470	Fazenda Saito	658.518,97	0	0	658.518,97	Analítica
1.3.2.02.471	Sitio São Joaquim	324.663,13	0	0	324.663,13	Analítica
1.3.2.02.472	Sitio Santa Teresa III	121.543,23	0	0	121.543,23	Analítica
1.3.2.02.473	Sitio Remanso	209.273,61	0	0	209.273,61	Analítica
1.3.2.02.474	Fazenda Monte Líbano	304.220,27	0	0	304.220,27	Analítica
1.3.2.02.475	Sitio Pitaju	53.685,46	0	0	53.685,46	Analítica
1.3.2.02.476	Sitio J. Guimaraes	457.250,56	0	0	457.250,56	Analítica
1.3.2.02.477	Fazenda Sant'ana	833.424,98	0	0	833.424,98	Analítica

1.3.2.02.478   Fazenda Guararema	1.263.060,82	0	0	1.263.060,82	Análítica
1.3.2.02.479   Fazenda Safe II	4.827,65	0	0	4.827,65	Análítica
1.3.2.02.480   Fazenda N. S. Conceição	504.018,51	0	0	504.018,51	Análítica
1.3.2.04.000   IMOBILIZADO EM ANDAMENTO	1.490.076,13	56.916,07	0	1.546.992,20	Sintética
1.3.2.04.100   IMOBILIZADO EM ANDAMENTO	1.490.076,13	56.916,07	0	1.546.992,20	Sintética
1.3.2.04.226   6-Sistema Combate a Incendio	287.473,28	24.044,07	0	311.517,35	Análítica
1.3.2.04.260   1/3-Desp.Manutenção Entressafra Indust.	1.202.602,85	32.872,00	0	1.235.474,85	Análítica
1.3.2.05.000   ARRENDAMENTO MERCANTIL - LEASING	-620.572,13	0	0	-620.572,13	Sintética
1.3.2.05.100   ARRENDAMENTO MERCANTIL - LEASING	-620.572,13	0	0	-620.572,13	Sintética
1.3.2.05.111   1-Leasing Safra ctr. 756.025.761	7.202,29	0	0	7.202,29	Análítica
1.3.2.05.113   1-Leasing Safra ctr. 756.025.818	5.615,45	0	0	5.615,45	Análítica
1.3.2.05.115   1-Leasing Bradesco ctr. 1.003.647-P	79.538,48	0	0	79.538,48	Análítica
1.3.2.05.121   2-Leasing Bradesco ctr. 247.233	340	0	0	340	Análítica
1.3.2.05.123   2-Leasing Bradesco ctr. 1.003.643-7	13.277,81	0	0	13.277,81	Análítica
1.3.2.05.125   1-Leasing Banco Brasil Ctr-58447/01	35.700,00	0	0	35.700,00	Análítica
1.3.2.05.130   1-Leasing Bradesco Ctr.1018681	6.500,00	0	0	6.500,00	Análítica
1.3.2.05.131   Leasing Bradesco 01060026	14.818,63	0	0	14.818,63	Análítica
1.3.2.05.134   Leasing Cit -ctr.273401	24.139,08	0	0	24.139,08	Análítica
1.3.2.05.136   Leasing Bradesco ctr 01105592	3.636,42	0	0	3.636,42	Análítica
1.3.2.05.137   Leasing Bradesco ctr 0110555	4.848,56	0	0	4.848,56	Análítica
1.3.2.05.138   Leasing Bco Brasil ctr-115529-01	4.607,06	0	0	4.607,06	Análítica
1.3.2.05.141   Leasing B.Brasil ctr-138.714-01	9.606,94	0	0	9.606,94	Análítica
1.3.2.05.143   Leasing Financeiro - Custo	5.342.490,68	0	0	5.342.490,68	Análítica
1.3.2.05.144   ( ) Depreciação Acumulada Leasing	-4.936.095,51	0	0	-4.936.095,51	Análítica
1.3.2.05.145   Antecipações Residual RTT	-1.236.798,02	0	0	-1.236.798,02	Análítica
1.3.3.00.000   IMOBILIZADO LAVOURAS EM FORMAÇÃO	1.861.251,76	670.921,02	0	2.532.172,78	Sintética
1.3.3.01.000   IMOBILIZADO LAVOURAS EM FORMAÇÃO	1.861.251,76	670.921,02	0	2.532.172,78	Sintética
1.3.3.01.100   LAVOURAS EM FORMAÇÃO-IMOBILIZADO	1.861.251,76	670.921,02	0	2.532.172,78	Sintética
1.3.3.01.104   Fazenda N.S.Belem (Unialco)	0,02	0	0	0,02	Análítica
1.3.3.01.106   Fazenda Duas Marias	17.001,58	288,78	0	17.290,36	Análítica
1.3.3.01.120   Sitio Brasil	2.792,42	0	0	2.792,42	Análítica
1.3.3.01.132   Fazenda Santa Maria	0	5.808,43	0	5.808,43	Análítica
1.3.3.01.139   Sitio Unialco	243.974,16	17.175,36	0	261.149,52	Análítica
1.3.3.01.144   Fazenda São Francisco	73.655,55	0	0	73.655,55	Análítica
1.3.3.01.205   sitio Sao Jose	0	808,44	0	808,44	Análítica
1.3.3.01.226   Sitio Balsamo	3.413,54	0	0	3.413,54	Análítica
1.3.3.01.257   Fazenda Unialco I	704.527,06	1.855,37	0	706.382,43	Análítica
1.3.3.01.401   Fazenda 02 Corações	28.950,71	0	0	28.950,71	Análítica
1.3.3.01.424   Fazenda Bem Te Vi	164.776,55	528.193,56	0	692.970,11	Análítica
1.3.3.01.503   Sitio Salmourão	0	102.332,11	0	102.332,11	Análítica
1.3.3.01.505   Estância Três Irmãos	39.013,14	838,16	0	39.851,30	Análítica
1.3.3.01.512   Fazenda Guadalupe	90.369,06	0	0	90.369,06	Análítica
1.3.3.01.537   Fzd. Sao Francisco (Carmem Palacios)	333.630,84	0	0	333.630,84	Análítica
1.3.3.01.550   Fazenda Pegeefe	21.511,21	0	0	21.511,21	Análítica
1.3.3.01.563   Sitio Piraju	87.151,38	0	0	87.151,38	Análítica
1.3.3.01.566   Fazenda Guararema	50.484,54	13.620,81	0	64.105,35	Análítica
1.3.9.00.000   DEPRECIÇÃO DE LAVOURAS	0	1.063.222,88	1.063.222,88	0	Sintética
1.3.9.09.000   DEPRECIÇÃO DE LAVOURAS	0	1.063.222,88	1.063.222,88	0	Sintética
1.3.9.09.100   DEPRECIÇÃO DE LAVOURAS	0	1.063.222,88	1.063.222,88	0	Sintética
1.3.9.09.101   Fazenda Condomínio N.S.do Belém	-1.572.354,47	0	0	-1.572.354,47	Análítica
1.3.9.09.102   Fazenda Tres Irmaos	-236.050,05	0	0	-236.050,05	Análítica
1.3.9.09.104   Fazenda Santa Cruz	-93.617,58	0	0	-93.617,58	Análítica
1.3.9.09.107   Fazenda Juruti	-402.919,78	0	0	-402.919,78	Análítica
1.3.9.09.112   Sitio Tres Irmaos Complemento	-1.463.073,64	0	0	-1.463.073,64	Análítica
1.3.9.09.113   Sitio Unialco	-1.151.823,57	0	42.094,34	-1.193.917,91	Análítica
1.3.9.09.114   Fazenda Sao Jose da Jangada	-434.506,78	0	0	-434.506,78	Análítica
1.3.9.09.119   Fazenda Mediana	-196.691,48	0	0	-196.691,48	Análítica
1.3.9.09.124   Fazenda Duas Marias	-4.085.354,52	0	306.392,60	-4.391.747,12	Análítica
1.3.9.09.125   Fazenda Santa Izabel	-470.483,53	0	0	-470.483,53	Análítica
1.3.9.09.126   Fazenda Santa Maria	-546.693,82	0	0	-546.693,82	Análítica
1.3.9.09.128   Fazenda Santo Antonio	-1.950,47	0	0	-1.950,47	Análítica
1.3.9.09.129   Fazenda Sao Lourenço	-531.210,43	0	0	-531.210,43	Análítica
1.3.9.09.133   Fazenda Piratininga	-79.337,59	0	0	-79.337,59	Análítica
1.3.9.09.134   Sitio Salmourao	-330.769,35	0	0	-330.769,35	Análítica
1.3.9.09.136   Fazenda Tamara	-3.149.638,46	0	0	-3.149.638,46	Análítica
1.3.9.09.137   Fazenda Balsamo	-146.980,49	0	0	-146.980,49	Análítica
1.3.9.09.138   Sitio Nossa Senhora Aparecida II	-34.666,50	0	0	-34.666,50	Análítica
1.3.9.09.141   Fazenda Brejão	-476.762,24	0	0	-476.762,24	Análítica
1.3.9.09.143   Fazenda Sao Francisco	-59.102,83	0	0	-59.102,83	Análítica
1.3.9.09.147   Fazenda Jaguarate	-1.060.316,02	0	0	-1.060.316,02	Análítica
1.3.9.09.148   Fazenda Cruzeiro	-2.193.471,56	0	0	-2.193.471,56	Análítica

1.3.9.09.150   Fazenda Cruzeiro I	-2.142.837,97	0	423.534,16	-2.566.372,13	Analítica
1.3.9.09.154   Fazenda Sao Sebastiao	-280.220,43	0	64.956,01	-345.176,44	Analítica
1.3.9.09.156   Fazenda jacutinga	-590.470,08	0	0	-590.470,08	Analítica
1.3.9.09.159   Sitio Sao Pedro II	-497.492,14	0	0	-407.492,14	Analítica
1.3.9.09.160   Sitio El Shadai	-260.677,75	0	0	-260.677,75	Analítica
1.3.9.09.204   Fazenda Monte das Videiras	-1.225.188,16	0	0	-1.225.188,16	Analítica
1.3.9.09.205   Sitio N.S.Aparecida	-47.045,07	0	41.383,13	-88.428,20	Analítica
1.3.9.09.207   Fazenda Bela Alvorada II	-118.628,24	0	0	-118.628,24	Analítica
1.3.9.09.208   Fazenda Monte Verde do Iporanga III	-368.242,75	0	41.781,63	-410.024,38	Analítica
1.3.9.09.210   Sitio Brasil	-426.273,22	0	0	-426.273,22	Analítica
1.3.9.09.211   Sitio Salmourao III	-117.023,11	0	0	-117.023,11	Analítica
1.3.9.09.213   Fazenda Caru	-567.485,17	0	83.372,78	-650.857,95	Analítica
1.3.9.09.215   Fazenda Salmourao II	-71.653,94	0	0	-71.653,94	Analítica
1.3.9.09.216   Sitio Agua Branca	-23.302,07	0	0	-23.302,07	Analítica
1.3.9.09.217   Fazenda Barahona	-1.417.555,70	0	0	-1.417.555,70	Analítica
1.3.9.09.219   Fazenda Santa Cruz	-1.396.203,55	0	0	-1.396.203,55	Analítica
1.3.9.09.222   Fazenda Cintra I	-149.222,67	0	0	-149.222,67	Analítica
1.3.9.09.223   Fazenda Sao Francisco	-272.761,03	0	0	-272.761,03	Analítica
1.3.9.09.281   Estancia Tres Nascentes (1296)	-428.281,62	0	0	-428.281,62	Analítica
1.3.9.09.291   Fazenda N.S.Aparecida III	-116.350,75	0	0	-116.350,75	Analítica
1.3.9.09.292   Fazenda Santo Antonio III	-109.510,95	0	0	-109.510,95	Analítica
1.3.9.09.295   Fazenda Sao Joao	-1.148.174,71	0	0	-1.148.174,71	Analítica
1.3.9.09.299   Fazenda Tres Irmaos (1295)	-46.367,32	0	0	-46.367,32	Analítica
1.3.9.09.301   1- Sitio Sao Jose	-136.020,15	0	0	-136.020,15	Analítica
1.3.9.09.315   Fazenda Jangadinha	-78.948,75	0	0	-78.948,75	Analítica
1.3.9.09.317   Fazenda Boa Esperança	-925.823,12	0	0	-925.823,12	Analítica
1.3.9.09.328   Fazenda Unialco I	-16.922,66	0	0	-16.922,66	Analítica
1.3.9.09.329   Fazenda Santa Aurelia	-8.551,57	0	0	-8.551,57	Analítica
1.3.9.09.348   Estancia Sao Francisco	-56.675,19	0	0	-56.675,19	Analítica
1.3.9.09.349   Sitio Rio das Pedras	-47.356,80	0	0	-47.356,80	Analítica
1.3.9.09.357   Sitio Izabel II	-774.179,31	0	0	-774.179,31	Analítica
1.3.9.09.358   Fazenda Santa Luiza	-229.571,90	0	0	-229.571,90	Analítica
1.3.9.09.361   Estancia Regina	-70.283,08	0	0	-70.283,08	Analítica
1.3.9.09.368   Fazenda Conquista	-399.786,61	0	0	-399.786,61	Analítica
1.3.9.09.379   Fazenda Dois Corações	-68.082,72	0	0	-68.082,72	Analítica
1.3.9.09.380   Fazenda Santa Barbara	-172.423,37	0	52.487,10	-224.910,47	Analítica
1.3.9.09.381   Fazenda Sao Sebastiao I	-5.360,53	0	6.183,48	-11.544,01	Analítica
1.3.9.09.384   Fazenda Liberdade	-97.851,29	0	0	-97.851,29	Analítica
1.3.9.09.385   Sitio Sao Paulo	-50.876,95	0	0	-50.876,95	Analítica
1.3.9.09.387   Fazenda Bem-Te-Vi	-37.263,51	0	0	-37.263,51	Analítica
1.3.9.09.391   Fazenda Fortaleza	-57.090,49	0	0	-57.090,49	Analítica
1.3.9.09.407   Estancia Mendes	-7.883,91	0	0	-7.883,91	Analítica
1.3.9.09.415   Sitio Sao Sebastiao II	-899,55	0	1.037,65	-1.937,20	Analítica
1.3.9.09.999   Ativo Biológico - CPC.29 - RTT	38.837.588,03	1.063.222,88	0	39.900.810,91	Analítica
1.3.9.09.427   Fazenda Piratininga II	-1.312.886,58	0	0	-1.312.886,58	Analítica
1.3.9.09.428   Estancia Boa Esperanca	-134.041,78	0	0	-134.041,78	Analítica
1.3.9.09.429   Sitio Sao Raimundo	-77.019,21	0	0	-77.019,21	Analítica
1.3.9.09.433   Sitio Santo Antonio III	-46.426,68	0	0	-46.426,68	Analítica
1.3.9.09.434   Estancia Tres Irmaos	-550.987,90	0	0	-550.987,90	Analítica
1.3.9.09.435   Sitio Dr. Aparecido Orsi	-258.721,77	0	0	-258.721,77	Analítica
1.3.9.09.436   Sitio Dois Corações	-130.993,28	0	0	-130.993,28	Analítica
1.3.9.09.437   Fazenda Guadalupe	-95.171,72	0	0	-95.171,72	Analítica
1.3.9.09.438   Sitio Frutalzinho	-319.027,74	0	0	-319.027,74	Analítica
1.3.9.09.439   Fazenda Sao Manoel	-532.811,29	0	0	-532.811,29	Analítica
1.3.9.09.441   Fazenda Sao Jose II(cont. de um ano)	-49.431,81	0	0	-49.431,81	Analítica
1.3.9.09.442   Fazenda Santa Amelia	-47.008,82	0	0	-47.008,82	Analítica
1.3.9.09.443   Fazenda Piratininga II (Cont. Novo 2012)	-63.014,03	0	0	-63.014,03	Analítica
1.3.9.09.444   Sitio Gurema I	-116.245,79	0	0	-116.245,79	Analítica
1.3.9.09.445   Rancho Morada do Sol	-228.096,01	0	0	-228.096,01	Analítica
1.3.9.09.453   Fazenda Alto Alegre	-372.354,24	0	0	-372.354,24	Analítica
1.3.9.09.454   Fazenda Pegeefe	-543,58	0	0	-543,58	Analítica
1.3.9.09.471   Sitio São Joaquim I	-217.808,59	0	0	-217.808,59	Analítica
1.3.9.09.472   Sitio Santa Teresa III	-23.756,69	0	0	-23.756,69	Analítica
1.3.9.09.473   Sitio Remanso	-27.945,78	0	0	-27.945,78	Analítica
1.3.9.09.474   Fazneda monte Libano	-60.126,18	0	0	-60.126,18	Analítica
1.3.9.09.475   Sitio Piraju	-8.219,24	0	0	-8.219,24	Analítica
1.3.9.09.476   Sitio J. guimarães	-87.650,34	0	0	-87.650,34	Analítica
1.3.9.09.477   Fazenda Santa 'ana	-160.363,47	0	0	-160.363,47	Analítica
1.3.9.09.478   Fazenda guararema	-226.340,49	0	0	-226.340,49	Analítica
1.5.1.00.000   ATIVO BIOLOGICO	57.939.735,76	1.067.156,11	1.336.912,92	57.669.978,95	Sintética
1.5.1.01.000   ATIVO BIOLOGICO	57.939.735,76	1.067.156,11	1.336.912,92	57.669.978,95	Sintética

1.5.1.01.100   ATIVO BIOLOGICO	96.777.323,79	1.067.156,11	273.690,04	97.570.789,86	Sintética
1.5.1.01.101   Ativo Biologico Fazendas Formadas	77.918.177,76	0	0	77.918.177,76	Análítica
1.5.1.01.102   Ativo Biologico - tratos.	10.526.528,93	1.067.156,11	273.690,04	11.319.995,00	Análítica
1.5.1.01.103   Ganho/Perdas Biológico	8.332.617,10	0	0	8.332.617,10	Análítica
1.5.1.01.200   DEPRECIACÃO ATIVO BIOLOGICO	-38.837.588,03	0	1.063.222,88	-39.900.810,91	Sintética
1.5.1.01.201   DEPRECIACÃO ATIVO BIOLOGICO	-38.837.588,03	0	1.063.222,88	-39.900.810,91	Análítica
2.0.0.00.000   PASSIVO	-566.083.713,81	98.694.990,53	89.783.329,81	-557.172.053,09	Sintética
2.1.0.00.000   PASSIVO CIRCULANTE	-930.937.407,60	66.982.532,02	76.883.817,62	-940.838.693,20	Sintética
2.1.1.00.000   CIRCULANTE	-930.937.407,60	66.982.532,02	76.883.817,62	-940.838.693,20	Sintética
2.1.1.02.000   FORNECEDORES DE MAT. E SERVICOS	-131.709.653,03	24.694.721,67	21.591.112,28	-128.606.043,64	Sintética
2.1.1.02.100   FORNECEDORES DE MATERIAIS	-131.426.714,57	24.624.046,13	21.591.086,74	-128.393.755,18	Sintética
2.1.1.02.101   Fornecedores	-108.507.784,72	24.591.230,20	21.138.430,43	-105.054.984,95	Análítica
2.1.1.02.105   Complemento de preço	-18.978.014,46	0	0	-18.978.014,46	Análítica
2.1.1.02.410   Reclamações Trabalhistas	-3.940.915,39	32.815,93	452.656,31	-4.360.755,77	Análítica
2.1.1.02.400   CREDORES DIVERSOS	-282.938,46	70.675,54	25,54	-212.288,46	Sintética
2.1.1.02.401   Dividendos Propostos	-3.212,70	0	0	-3.212,70	Análítica
2.1.1.02.402   Outras Obrigações a Pagar	-279.725,76	70.675,54	25,54	-209.075,76	Análítica
2.1.1.03.000   EMPRESTIMOS E FINANCIAMENTOS	-727.105.197,83	25.728.618,41	36.085.193,70	-737.461.773,12	Sintética
2.1.1.03.100   FINANCIAMENTOS	-718.996.116,43	499.682,24	13.037.701,94	-731.534.136,13	Sintética
2.1.1.03.103   Banco Bradesco S/A Pesa	-34.823,01	4.781,04	13.974,37	-44.016,34	Análítica
2.1.1.03.106   Natixis Pré pgto	-25.075.484,73	0	458.522,76	-25.534.007,49	Análítica
2.1.1.03.109   PPE Banqueiro - BBA Creditanstalt S	-22.158.087,61	0	405.176,11	-22.563.263,72	Análítica
2.1.1.03.121   Securitização Banco do Brasil -CP	-14.239,14	0	377,83	-14.616,97	Análítica
2.1.1.03.122   ACC - Banco do Brasil S/A	-3.474.332,32	372.356,88	0	-3.101.975,44	Análítica
2.1.1.03.124   Banco Itau - Cap.giro/CCB	-64.399.125,26	0	1.164.145,16	-65.563.270,42	Análítica
2.1.1.03.129   Banco Santander -PPE	-197.834.766,41	0	3.617.546,96	-201.452.313,37	Análítica
2.1.1.03.144   2-HSBC Cap. Giro/CCB	-42.829.700,24	0	774.233,94	-43.603.934,18	Análítica
2.1.1.03.147   Finame - Santander	-6.687.966,05	0	58.041,05	-6.746.007,10	Análítica
2.1.1.03.163   Banco do Brasil - Colhedoras	-281.961,36	7.918,03	9.897,55	-283.940,88	Análítica
2.1.1.03.168   Banco Bradesco C.Giro/CCB	-2.389.020,34	0	43.186,40	-2.432.206,74	Análítica
2.1.1.03.169   PPE HSH Nordbank Internacional S/A	-25.181.404,20	0	460.459,58	-25.641.863,78	Análítica
2.1.1.03.170   Bradesco PPE	-25.851.617,64	0	472.714,89	-26.324.332,53	Análítica
2.1.1.03.175   Banco do Brasil -CCB	-567.946,86	15.151,67	19.138,95	-571.934,14	Análítica
2.1.1.03.177   Banco Votorantim - Cap.Giro/CCB	-15.325.659,14	0	277.042,46	-15.602.701,60	Análítica
2.1.1.03.178   Banco Santander - Cap.Giro/CCB	-175.617.661,19	0	3.174.646,38	-178.792.307,57	Análítica
2.1.1.03.183   Banco Brasil -PPE	-3.214.909,53	90.281,29	112.851,61	-3.237.479,85	Análítica
2.1.1.03.187   PPE Banco Ing	-107.461.390,83	0	1.965.006,62	-109.426.397,45	Análítica
2.1.1.03.189   Pesa - RTT	34.823,00	9.193,33	0	44.016,33	Análítica
2.1.1.03.190   Pesa - RTT	-36.757,25	0	0	-36.757,25	Análítica
2.1.1.03.191   Bradesco -Cap.Giro	-594.086,32	0	10.739,32	-604.825,64	Análítica
2.1.1.03.200   CONTA GARANTIDA	-320,73	320,73	1.088.385,11	-1.088.385,11	Sintética
2.1.1.03.202   Banco Brasileiro de Descontos S/A	0	0	1.088.385,11	-1.088.385,11	Análítica
2.1.1.03.220   Banco Daycoval	-320,73	320,73	0	0	Análítica
2.1.1.03.400   ADIANTAMENTOS DE CLIENTES	-8.108.760,67	25.228.615,44	21.959.106,65	-4.839.251,88	Sintética
2.1.1.03.401   Adiantamentos de Clientes-Curto Prazo	-7.642.249,25	25.228.615,44	21.959.106,65	-4.372.740,46	Análítica
2.1.1.03.417   Ado Permuta Unialco / Carvalho Sv.Agric.	-466.511,42	0	0	-466.511,42	Análítica
2.1.1.04.000   OBRIGACOES DIVERSAS	-2.216.994,41	9.951.056,79	9.976.514,28	-2.242.451,90	Sintética
2.1.1.04.100   OBRIGACOES COM PESSOAL	-2.216.994,41	9.951.056,79	9.976.514,28	-2.242.451,90	Sintética
2.1.1.04.101   Salarios e Ordenados	-2.202.891,45	5.272.129,83	5.263.549,35	-2.194.310,97	Análítica
2.1.1.04.106   Salarios e Ordenados (Pgto pelo APB)	0	4.670.653,12	4.670.698,13	-45,01	Análítica
2.1.1.04.107   Férias à Pagar	-14.102,96	8.273,84	42.266,80	-48.095,92	Análítica
2.1.1.05.000   PROVISOES	-3.981.968,70	168.876,51	630.499,68	-4.443.591,87	Sintética
2.1.1.05.100   PROVISOES TRABALHISTAS	-3.981.968,70	168.876,51	630.499,68	-4.443.591,87	Sintética
2.1.1.05.101   Provisão para 13. Salario	-1.052.600,32	23.407,71	271.060,49	-1.300.253,10	Análítica
2.1.1.05.102   Provisão para Férias	-2.929.368,38	145.468,80	359.439,19	-3.143.338,77	Análítica
2.1.1.06.000   OBRIGACOES TRIBUTARIAS E SOCIAIS	-62.818.828,41	2.850.988,57	4.474.221,00	-64.442.060,84	Sintética
2.1.1.06.100   OBRIGACOES TRIBUTARIAS	-46.455.597,65	923.695,64	1.539.733,63	-47.071.635,64	Sintética
2.1.1.06.101   Icms a Recolher	-33.381.648,77	0	314.354,54	-33.696.003,31	Análítica
2.1.1.06.106   IRRF a Recolher	-525.792,02	394.042,38	632.576,58	-764.326,22	Análítica
2.1.1.06.107   Iss a Recolher	-3.012.982,11	49.816,22	70.149,69	-3.033.315,58	Análítica
2.1.1.06.126   Icms a iim 3046/3054	-345.105,12	28.758,76	28.758,76	-345.105,12	Análítica
2.1.1.06.128   IOF - Imposto s/ operações financeiras	-3.177.732,43	0	42.815,78	-3.220.548,21	Análítica
2.1.1.06.159   FGTS Parcelamento CP	-296.398,39	0	0	-296.398,39	Análítica
2.1.1.06.173   INSS Agricola a recolher	-302.999,45	0	0	-302.999,45	Análítica
2.1.1.06.053   Parc ICMS PEP 2006809-1	-203.852,88	16.987,74	16.987,74	-203.852,88	Análítica
2.1.1.06.052   Parc. ICMS PEP 2005232-2	-502.367,40	41.863,95	41.863,95	-502.367,40	Análítica
2.1.1.06.041   Parc. PEP ICMS 20015835-0	-569.262,24	47.438,52	47.438,52	-569.262,24	Análítica
2.1.1.06.042   Parc. PEP ICMS 20015855-4	-614.860,44	51.238,37	51.238,37	-614.860,44	Análítica
2.1.1.06.043   Parc. PEP ICMS 20016433-3	-553.185,84	46.098,82	46.098,82	-553.185,84	Análítica
2.1.1.06.044   Parc. PEP ICMS 20016473-2	-819.618,12	68.301,51	68.301,51	-819.618,12	Análítica
2.1.1.06.045   Parc. PEP ICMS 20016510-0	-1.288.579,44	107.381,62	107.381,62	-1.288.579,44	Análítica

2.1.1.06.046	Parc. PEP ICMS 20016528-3	-452.035,32	37.669,61	37.669,61	-452.035,32	Análítica
2.1.1.06.047	Parc. PEP ICMS 20016587-9	-206.908,80	17.242,40	17.242,40	-206.908,80	Análítica
2.1.1.06.303	Parc. AIMM 3093.784-0	-202.268,88	16.855,74	16.855,74	-202.268,88	Análítica
2.1.1.06.200	OBRIGACOES SOCIAIS	-14.339.671,86	1.470.493,91	2.460.170,41	-15.329.348,36	Sintética
2.1.1.06.201	Inss a Recolher	-3.716.799,32	0	824.523,85	-4.541.323,17	Análítica
2.1.1.06.202	Fgts a Recolher	-293.030,38	450.049,65	369.033,81	-212.014,54	Análítica
2.1.1.06.203	Funrural a Recolher	-1.876.392,23	0	134.197,51	-2.010.589,74	Análítica
2.1.1.06.204	Contrib. Sindical e Assist. a Recolher	-16.046,95	16.000,55	31.678,42	-31.724,82	Análítica
2.1.1.06.207	Inss a Recolher Terceiros	-279.432,74	310,37	29.964,66	-309.087,03	Análítica
2.1.1.06.211	Retenção Trib. Federais Lei 10833/03	-45.873,20	17.729,68	27.702,29	-55.845,81	Análítica
2.1.1.06.213	Refis III -lei 11.941/08	-1.910.613,75	0	12.818,27	-1.923.432,02	Análítica
2.1.1.06.035	Parc. PEP ICMS(101) 20045980-5	-1.244.355,12	103.696,26	103.696,26	-1.244.355,12	Análítica
2.1.1.06.269	Refis da Copa - lei 12996/14	-2.529.992,49	631.796,72	654.914,03	-2.553.109,80	Análítica
2.1.1.06.304	Parc. Afcop	-521.037,47	0	0	-521.037,47	Análítica
2.1.1.06.325	Parc. INSS RJ	-1.906.098,21	250.910,68	271.641,31	-1.926.828,84	Análítica
2.1.1.06.007	REFIS III 2º opção lei 11941	-2.023.558,90	456.799,02	474.316,96	-2.041.076,84	Análítica
2.1.1.08.000	OBRIGAÇÕES COM TERCEIROS	-3.104.765,22	3.588.270,07	4.126.276,68	-3.642.771,83	Sintética
2.1.1.08.100	OBRIGAÇÕES COM TERCEIROS	-3.104.765,22	3.588.270,07	4.126.276,68	-3.642.771,83	Sintética
2.1.1.08.101	Pensão Alimentícia	-9.618,52	9.618,52	10.329,37	-10.329,37	Análítica
2.1.1.08.102	Mensalidade de Clube a Pagar	-55	55	55	-55	Análítica
2.1.1.08.103	Estoque de Terceiros em Nosso Poder	-2.344.826,79	3.378.786,37	3.716.820,00	-2.682.860,42	Análítica
2.1.1.08.104	Bradesco - Emprestimo de Funcionarios	-10.486,63	10.486,63	10.156,31	-10.156,31	Análítica
2.1.1.08.106	Luiz Roberto Barrancos-Sopesa	-300.000,00	0	0	-300.000,00	Análítica
2.1.1.08.108	Seguros Diversos a Pagar	-33.005,85	189.323,55	365.444,74	-209.127,04	Análítica
2.1.1.08.115	Beneficiamento de Álcool	-55,4	0	0	-55,4	Análítica
2.1.1.08.116	Contribuições Assocap a pagar	-57.982,07	0	0	-57.982,07	Análítica
2.1.1.08.117	Contribuições AFCOP a pagar	-209.798,16	0	23.471,26	-233.269,42	Análítica
2.1.1.08.118	Contr. Condominio (pas) a pagar	-132.656,27	0	0	-132.656,27	Análítica
2.1.1.08.120	Contribuições a Div Associações	-6.280,53	0	0	-6.280,53	Análítica
2.2.0.00.000	EXIGIVEL A LONGO PRAZO	-334.781.764,36	14.489.899,06	12.168.165,75	-332.460.031,05	Sintética
2.2.1.00.000	EXIGIVEL A LONGO PRAZO	-334.781.764,36	14.489.899,06	12.168.165,75	-332.460.031,05	Sintética
2.2.1.01.000	EMPRESTIMOS	-99.753.827,61	26.080,27	698.560,66	-100.426.308,00	Sintética
2.2.1.01.100	FINANCIAMENTOS BANCARIOS	-16.393.686,58	9.224,53	118.132,03	-16.502.594,08	Sintética
2.2.1.01.101	Securitização - Banco do Brasil S/A LP	-110.260,23	0	0	-110.260,23	Análítica
2.2.1.01.103	Banco Bradesco S/A Pesa - LP	-3.279.650,12	0	4.781,04	-3.284.431,16	Análítica
2.2.1.01.117	Finame Santander LP	-137.748,39	4.443,49	0	-133.304,90	Análítica
2.2.1.01.118	Pré Pagto Export. Bco Brasil	-12.859.638,05	0	90.281,29	-12.949.919,34	Análítica
2.2.1.01.123	Banco do Brasil -Colhedoras	-1.127.841,86	0	7.918,03	-1.135.759,89	Análítica
2.2.1.01.126	Pesa - RTT	3.279.650,13	4.781,04	0	3.284.431,17	Análítica
2.2.1.01.160	Banco Brasil - CCB	-2.158.198,06	0	15.151,67	-2.173.349,73	Análítica
2.2.1.01.300	PARCELAMENTOS A PAGAR	-83.360.141,03	16.855,74	580.428,63	-83.923.713,92	Sintética
2.2.1.01.304	REFIS 2ª opção lei 11941	-24.704.453,63	0	119.473,44	-24.823.927,07	Análítica
2.2.1.01.357	Refis da Copa lei 12966/14	-36.298.739,27	0	210.044,51	-36.508.783,78	Análítica
2.2.1.01.386	Parc. AIMM 3093.784-0	-589.951,03	16.855,74	0	-573.095,29	Análítica
2.2.1.01.404	Parc. INSS RJ	-21.766.997,10	0	250.910,68	-22.017.907,78	Análítica
2.2.1.02.000	OBRIGACOES TRIBUTARIAS E SOCIAIS	-136.528.835,28	10.033.715,31	9.381.549,10	-135.876.669,07	Sintética
2.2.1.02.100	OBRIGACOES SOCIAIS	-1.763.237,16	9.091.885,10	9.039.426,45	-1.710.778,51	Sintética
2.2.1.02.136	Fgts parcelamento	-1.763.237,16	9.091.885,10	9.039.426,45	-1.710.778,51	Análítica
2.2.1.02.200	OBRIGAÇÕES TRIBUTÁRIAS	-86.467.239,98	898.218,16	273.171,22	-85.842.193,04	Sintética
2.2.1.02.203	IRPJ Diferido s/ reserva de Reavaliação	-10.512,31	175,52	0	-10.336,79	Análítica
2.2.1.02.206	CSLL Diferido s/ Reserva de Reavaliação	-3.784,43	63,19	0	-3.721,24	Análítica
2.2.1.02.212	IRPJ Diferidos - PNC	-9.252.412,00	0	0	-9.252.412,00	Análítica
2.2.1.02.220	Icms parc.3046/3054	-172.552,56	28.758,76	0	-143.793,80	Análítica
2.2.1.02.223	Parc. lei 11.941/09 refis III	-14.291.164,82	331.301,89	273.171,22	-14.233.034,15	Análítica
2.2.1.02.224	CSLL - Diferidos - PNC	-3.330.868,32	0	0	-3.330.868,32	Análítica
2.2.1.02.293	IR Diferido s/ Custo Atribuido PNC	-14.337.228,89	0	0	-14.337.228,89	Análítica
2.2.1.02.294	CS diferido s/ Custo Atribuido PNC	-5.161.402,40	0	0	-5.161.402,40	Análítica
2.2.1.02.091	Parc. PEP ICMS 20015835-0	-3.463.011,96	47.438,52	0	-3.415.573,44	Análítica
2.2.1.02.092	Parc. PEP ICMS 20015855-4	-3.740.401,01	51.238,37	0	-3.689.162,64	Análítica
2.2.1.02.093	Parc. PEP ICMS 20016433-3	-3.365.213,86	46.098,82	0	-3.319.115,04	Análítica
2.2.1.02.094	Parc. PEP ICMS 20016473-2	-4.986.010,23	68.301,51	0	-4.917.708,72	Análítica
2.2.1.02.095	Parc. PEP ICMS 20016510-0	-7.838.858,26	107.381,62	0	-7.731.476,64	Análítica
2.2.1.02.096	Parc. PEP ICMS 20016528-3	-2.712.211,92	37.669,61	0	-2.712.211,92	Análítica
2.2.1.02.097	Parc. PEP ICMS 20016587-9	-1.258.695,20	17.242,40	0	-1.241.452,80	Análítica
2.2.1.02.083	Parc. PEP ICMS 2006809-1	-1.223.117,28	16.987,74	0	-1.206.129,54	Análítica
2.2.1.02.082	Parc. PEP ICMS 2005232-2	-3.014.203,50	41.863,95	0	-2.972.339,55	Análítica
2.2.1.02.080	Parc. PEP ICMS(101) 20045980-5	-7.673.523,24	103.696,26	0	-7.569.826,98	Análítica
2.2.1.02.314	AFCOP - Assoc. Fornec Cana Regiao Oeste	-594.398,18	0	0	-594.398,18	Análítica
2.2.1.02.300	OUTRAS CONTAS A PAGAR	-17.006.543,24	43.092,02	68.431,40	-17.031.882,62	Sintética
2.2.1.02.301	Passivo a Descoberto Unimodal	-715.802,18	0	0	-715.802,18	Análítica
2.2.1.02.307	Passivo Descoberto - Transcristal	-11.077.539,37	35.162,22	55.793,42	-11.098.170,57	Análítica

2.2.1.02.308	Passivo Descoberto - Itaporã	-2.717.752,11	7.929,80	12.637,98	-2.722.460,29	Analítica
2.2.1.02.313	Outras Contas a Pagar	-570.895,45	0	0	-570.895,45	Analítica
2.2.1.02.315	Coopcred - Coop. Cred. Forne. Cana Agro	-1.924.554,13	0	0	-1.924.554,13	Analítica
2.2.1.02.400	PROVISÃO PARA CONTINGÊNCIA	-31.291.814,90	520,03	520,03	-31.291.814,90	Sintética
2.2.1.02.402	Provisão Ações Indenizatorias	-520,03	520,03	520,03	-520,03	Analítica
2.2.1.02.408	Provisão Ações Fiscais	-12.000,00	0	0	-12.000,00	Analítica
2.2.1.02.498	IR Diferido - CPC29	-2.083.154,28	0	0	-2.083.154,28	Analítica
2.2.1.02.499	CS Diferido - CPC29	-749.935,54	0	0	-749.935,54	Analítica
2.2.1.02.496	IR Diferido CPC 15	-20.625.077,23	0	0	-20.625.077,23	Analítica
2.2.1.02.497	CS Diferido CPC 15	-7.425.027,82	0	0	-7.425.027,82	Analítica
2.2.1.02.409	Provisão Contingências Trabalhistas	-396.100,00	0	0	-396.100,00	Analítica
2.2.1.03.000	MUTUO ENTRE EMPRESAS	-98.499.101,47	4.430.103,48	2.088.055,99	-96.157.053,98	Sintética
2.2.1.03.100	SOCIEDADES RELACIONADAS	-90.839.506,39	4.430.103,48	2.088.055,99	-88.497.458,90	Sintética
2.2.1.03.102	Alcoolvale S/A Alcool e Acucar	-90.839.506,39	4.430.103,48	2.088.055,99	-88.497.458,90	Analítica
2.2.1.03.300	ADTO P/ FUTURA REDUÇÃO DE CAPITAL	-7.659.595,08	0	0	-7.659.595,08	Sintética
2.2.1.03.301	Flanagan Participações Ltda	-7.659.595,08	0	0	-7.659.595,08	Analítica
2.3.0.00.000	PATRIMONIO LIQUIDO	699.635.458,15	17.222.559,45	731.346,44	716.126.671,16	Sintética
2.3.1.00.000	CAPITAL	-24.458.499,60	0	0	-24.458.499,60	Sintética
2.3.1.01.000	CAPITAL SOCIAL SUBSCRITO E INTEGRALIZADO	-24.458.499,60	0	0	-24.458.499,60	Sintética
2.3.1.01.100	CAPITAL SUBSCRITO	-24.458.499,60	0	0	-24.458.499,60	Sintética
2.3.1.01.103	Pedro Laerte Menchon Felcar	-1.926.959,04	0	0	-1.926.959,04	Analítica
2.3.1.01.108	Dinah De Mattos Pimenta	-10.895,17	0	0	-10.895,17	Analítica
2.3.1.01.112	Haroldo De S Quartin Barbosa	-1.999.404,57	0	0	-1.999.404,57	Analítica
2.3.1.01.113	Jorge Schweizer	-529.081,89	0	0	-529.081,89	Analítica
2.3.1.01.118	Luiz Guilherme Zancaner	-7.230.277,07	0	0	-7.230.277,07	Analítica
2.3.1.01.119	Maria Eleonora S.F.Zancaner	-942.846,94	0	0	-942.846,94	Analítica
2.3.1.01.121	Mohamad Darghan	-29.394,62	0	0	-29.394,62	Analítica
2.3.1.01.122	Oswaldo Diacopolus	-688.482,26	0	0	-688.482,26	Analítica
2.3.1.01.130	Walter Henrique Zancaner Filho	-3.694.955,45	0	0	-3.694.955,45	Analítica
2.3.1.01.151	LW Sugar Participações S/A	-7.406.202,59	0	0	-7.406.202,59	Analítica
2.3.1.01.200	CAPITAL A INTEGRALIZAR	-3.002.236,80	0	0	-3.002.236,80	Sintética
2.3.1.01.202	Ações Ordinárias	-3.002.236,80	0	0	-3.002.236,80	Analítica
2.3.1.01.300	AÇÕES PARA FUTURA SUBSCRICAO	3.002.236,80	0	0	3.002.236,80	Sintética
2.3.1.01.302	Ações Ordinárias	3.002.236,80	0	0	3.002.236,80	Analítica
2.3.2.00.000	RESERVAS	-66.868.326,26	3.152,11	0	-66.865.174,15	Sintética
2.3.2.01.000	RESERVAS	-66.868.326,26	3.152,11	0	-66.865.174,15	Sintética
2.3.2.01.100	RESERVAS	-16.610.585,15	0	0	-16.610.585,15	Sintética
2.3.2.01.101	Reserva Legal	-2.210.161,25	0	0	-2.210.161,25	Analítica
2.3.2.01.102	Reserva Estatutária	-3.620.876,42	0	0	-3.620.876,42	Analítica
2.3.2.01.105	Reserva para Investimentos	-10.779.547,48	0	0	-10.779.547,48	Analítica
2.3.2.01.200	RESERVA DE REAVALIACAO	-610.986,80	3.152,11	0	-607.834,69	Sintética
2.3.2.01.201	Reserva de Reavaliação	-133.190,87	702,07	0	-132.488,80	Analítica
2.3.2.01.203	Reserva Reaval.S/Imobiliz.Colidadas	-477.795,93	2.450,04	0	-475.345,89	Analítica
2.3.2.01.400	RESERVAS DE CAPITAL	-3.522,89	0	0	-3.522,89	Sintética
2.3.2.01.403	Correção Monetária Cap.Realizado	-3.522,89	0	0	-3.522,89	Analítica
2.3.2.01.250	AJUSTE AVALIAÇÃO PATRIMONIAL	-49.643.231,42	0	0	-49.643.231,42	Sintética
2.3.2.01.252	IR Diferidos-Ajust.Aval.Patrim.CPC27	14.337.228,89	0	0	14.337.228,89	Analítica
2.3.2.01.253	CS Diferidos-Ajuste Aval.Patrim.CPC27	5.161.402,40	0	0	5.161.402,40	Analítica
2.3.2.01.251	Ajuste Avaliação Patrimonial CPC27	-57.348.915,55	0	0	-57.348.915,55	Analítica
2.3.2.01.254	aJUSTE DE aVALIAÇÃO pPATRIMONIAL rFLEXO	-11.792.947,16	0	0	-11.792.947,16	Analítica
2.3.3.00.000	RESULTADOS	790.962.284,01	17.219.407,34	731.346,44	807.450.344,91	Sintética
2.3.3.01.000	CONTA DE RESULTADO	790.962.284,01	17.219.407,34	731.346,44	807.450.344,91	Sintética
2.3.3.01.100	LUCROS OU PREJUIZOS ACUMULADOS	790.962.284,01	17.219.407,34	731.346,44	807.450.344,91	Sintética
2.3.3.01.101	Lucros/Prejuizos Exercic.Anteriores	388.813.733,15	0	0	388.813.733,15	Analítica
2.3.3.01.102	Lucros/Prejuizos Exercic.Corrente	469.466.966,07	17.219.407,34	731.346,44	485.955.026,97	Analítica
2.3.3.01.103	Resultados acumulados lei 11.638- RTT	-67.881.243,83	0	0	-67.881.243,83	Analítica
2.3.3.01.104	IR Diferido - CPC29	413.844,56	0	0	413.844,56	Analítica
2.3.3.01.105	CS Diferido - CPC29	148.984,06	0	0	148.984,06	Analítica
3.0.0.00.000	CUSTOS	0	62.710.884,13	62.710.884,13	0	Sintética
3.1.0.00.000	CUSTOS E DESPESAS	0	60.287.945,31	60.287.945,31	0	Sintética
3.1.1.00.000	CUSTOS E DESPESAS	0	41.301.255,52	41.301.255,52	0	Sintética
3.1.1.01.000	SALARIOS E ENCARGOS	7.533.947,31	4.357.375,74	278.396,89	11.612.926,16	Sintética
3.1.1.01.010	SALARIOS	4.446.556,24	2.362.571,33	12.390,29	6.796.737,28	Sintética
3.1.1.01.011	Salarios	4.446.556,24	2.362.571,33	12.390,29	6.796.737,28	Analítica
3.1.1.01.020	HORA EXTRA	405.059,38	162.023,12	0	567.082,50	Sintética
3.1.1.01.021	Hora Extra	405.059,38	162.023,12	0	567.082,50	Analítica
3.1.1.01.030	PROVISAO DE FERIAS	347.334,44	359.439,19	145.468,80	561.304,83	Sintética
3.1.1.01.031	Provisao de Ferias	347.334,44	359.439,19	145.468,80	561.304,83	Analítica
3.1.1.01.040	PROVISAO 13. SALARIO	448.198,12	271.060,49	23.407,71	695.850,90	Sintética
3.1.1.01.041	Provisao 13. Salario	448.198,12	271.060,49	23.407,71	695.850,90	Analítica
3.1.1.01.050	FERIAS	239.495,90	217.349,68	0	456.845,58	Sintética

3.1.1.01.051   Férias	239.495,90	217.349,68	0	456.845,58	Analítica
3.1.1.01.060   13. SALARIO	46.292,58	29.216,85	0	75.509,43	Sintética
3.1.1.01.061   13. Salario	46.292,58	29.216,85	0	75.509,43	Analítica
3.1.1.01.070   AVISO PREVIO	120.464,27	73.946,73	3.702,32	190.708,68	Sintética
3.1.1.01.071   Aviso Previo	120.464,27	73.946,73	3.702,32	190.708,68	Analítica
3.1.1.01.080   GRATIFICACAO	167.993,65	84.691,38	0	252.685,03	Sintética
3.1.1.01.081   Gratificações	167.993,65	84.691,38	0	252.685,03	Analítica
3.1.1.01.090   PLANO PARTICIPACAO RESULTADOS	131,69	0	0	131,69	Sintética
3.1.1.01.091   Plano Participacao Resultados	131,69	0	0	131,69	Analítica
3.1.1.01.110   PRO-LABORE	153.894,94	70.195,57	0	224.090,51	Sintética
3.1.1.01.111   Pro-Labore	153.894,94	70.195,57	0	224.090,51	Analítica
3.1.1.01.130   AUXILIO ENFERMIDADE	42.001,68	18.536,02	0	60.537,70	Sintética
3.1.1.01.131   Auxilio Enfermidade	42.001,68	18.536,02	0	60.537,70	Analítica
3.1.1.01.140   AUXILIO MATERNIDADE	3.124,63	230,02	0	3.354,65	Sintética
3.1.1.01.141   Auxilio Maternidade	3.124,63	230,02	0	3.354,65	Analítica
3.1.1.01.160   FGTS	677.199,79	369.033,81	0	1.046.233,60	Sintética
3.1.1.01.161   Fgts	677.199,79	369.033,81	0	1.046.233,60	Analítica
3.1.1.01.210   PLANO SAUDE DIRETORIA E GERENTES	53.814,82	63.088,74	4.256,38	112.647,18	Sintética
3.1.1.01.211   Plano Saude Diretoria e Gerentes	64.312,46	63.088,74	0	127.401,20	Analítica
3.1.1.01.212   (-)Desc.Plano Saude Diretoria e Gerentes	-10.497,64	0	4.256,38	-14.754,02	Analítica
3.1.1.01.220   PLANO SAUDE FUNCIONARIOS	68.366,79	105.981,77	73.589,81	100.758,75	Sintética
3.1.1.01.221   Plano Saude Funcionarios	217.086,34	105.981,77	120,02	322.948,09	Analítica
3.1.1.01.222   (-)Desc. Plano de Saude Funcionários	-148.719,55	0	73.469,79	-222.189,34	Analítica
3.1.1.01.500   ENCARGOS	314.018,39	170.011,04	15.581,58	468.447,85	Sintética
3.1.1.01.510   INSS	314.018,39	170.011,04	15.581,58	468.447,85	Sintética
3.1.1.01.511   Inss	314.018,39	170.011,04	15.581,58	468.447,85	Analítica
3.1.1.02.000   SERVICOS DE TERCEIROS	7.832.500,97	3.583.892,93	1.400,00	11.414.993,90	Sintética
3.1.1.02.100   SERVICOS DE TERCEIROS	3.304.108,28	1.217.420,16	1.400,00	4.520.128,44	Sintética
3.1.1.02.101   Auditoria	47.292,93	47.292,93	0	94.585,86	Analítica
3.1.1.02.102   Consultoria Fiscal/Tributaria	67.828,90	27.819,00	0	95.647,90	Analítica
3.1.1.02.103   Outros Servicos-PJ	524.275,95	228.408,51	0	752.684,46	Analítica
3.1.1.02.104   Servicos Advogaticios	211.511,54	116.726,24	400	327.837,78	Analítica
3.1.1.02.105   Servicos de Manutencao e Reparos-PJ	486.373,49	268.776,82	0	755.150,31	Analítica
3.1.1.02.106   Servicos de Maquinas e Tratores	684.935,00	316.771,50	0	1.001.706,50	Analítica
3.1.1.02.108   Serviços de Transportes	1.072.800,00	29.080,00	0	1.101.880,00	Analítica
3.1.1.02.113   Honorários Profissionais	-712,78	56.032,73	1.000,00	54.319,95	Analítica
3.1.1.02.117   Assessoria e Consultoria	209.803,25	126.512,43	0	336.315,68	Analítica
3.1.1.02.400   SERVIÇOS TERCEIROS AP. PIMS	4.528.392,69	2.366.472,77	0	6.894.865,46	Sintética
3.1.1.02.401   Alugueis Máq. Tratores e Equip. - Pims	290.000,00	0	0	290.000,00	Analítica
3.1.1.02.402   Serviços Máq. Tratores e Equip. - Pims	319.866,46	466.942,35	0	786.808,81	Analítica
3.1.1.02.403   Transp/Carregamentos Cana-de-açúcar-Pims	2.826.100,32	1.220.739,69	0	4.046.840,01	Analítica
3.1.1.02.404   Transporte de Pessoal - Pims	250.860,00	129.120,00	0	379.980,00	Analítica
3.1.1.02.406   Transportes Diversos	533.622,91	253.618,27	0	787.241,18	Analítica
3.1.1.02.410   Serviços Colheita Mecanizada	307.943,00	296.052,46	0	603.995,46	Analítica
3.1.1.03.000   GASTOS GERAIS	4.717.943,29	2.825.353,25	64.287,92	7.479.008,62	Sintética
3.1.1.03.100   GASTOS GERAIS	4.717.943,29	2.825.353,25	64.287,92	7.479.008,62	Sintética
3.1.1.03.102   Alugueis de Maquinas e Equipamentos	2.942.902,42	1.731.905,60	0	4.674.808,02	Analítica
3.1.1.03.103   Alugueis	15.793,08	7.896,54	0	23.689,62	Analítica
3.1.1.03.104   Analises	1.140,00	11.378,20	0	12.518,20	Analítica
3.1.1.03.105   Anuncios e Publicacoes	4.212,23	11.776,94	0	15.989,17	Analítica
3.1.1.03.108   Ass. de Classes / Contrib. e Anuidades	32.784,21	2.121,23	0	34.905,44	Analítica
3.1.1.03.109   Bens de Natureza Permanente	58,91	9.746,08	0	9.804,99	Analítica
3.1.1.03.112   Comunicacoes	6.208,96	6.129,23	0	12.338,19	Analítica
3.1.1.03.113   Consumo de Agua	47,31	0	0	47,31	Analítica
3.1.1.03.115   Correios e Malotes	2.009,09	939,35	0	2.948,44	Analítica
3.1.1.03.116   Cursos e Treinamentos	1.819,00	597	0	2.416,00	Analítica
3.1.1.03.117   Despesas Diversas	520	0	0	520	Analítica
3.1.1.03.119   Despesas Legais	15.827,38	3.631,89	0	19.459,27	Analítica
3.1.1.03.120   Doacoes	2.700,00	2.006,05	0	4.706,05	Analítica
3.1.1.03.122   Embalagens	286,57	0	0	286,57	Analítica
3.1.1.03.123   Energia Eletrica	47.247,66	27.536,49	0	74.784,15	Analítica
3.1.1.03.127   Fretes e Carretos	30.526,60	11.691,34	0	42.217,94	Analítica
3.1.1.03.129   Lanches e Refeições	1.492,96	623,63	0	2.116,59	Analítica
3.1.1.03.131   Impostos, Taxas e Licencas	54.337,09	24.746,11	0	79.083,20	Analítica
3.1.1.03.132   Indenizações	435.740,23	392.561,65	25.957,97	802.343,91	Analítica
3.1.1.03.133   Jornais, Livros e Revistas	0	28,5	0	28,5	Analítica
3.1.1.03.134   Refeitório	157.787,30	89.201,07	0	246.988,37	Analítica
3.1.1.03.138   Materiais de Seguranca	40.028,06	34.499,14	0	74.527,20	Analítica
3.1.1.03.140   Multas de Transito	2.450,16	67,84	557,57	1.960,43	Analítica
3.1.1.03.142   Despesas c/ Cartório/Xerox/Autenticações	6.256,40	2.398,31	0	8.654,71	Analítica
3.1.1.03.143   Seguranca e Vigilancia	69.012,96	33.940,80	0	102.953,76	Analítica

3.1.1.03.145	Comunicações / Telefones / Fax	46.490,95	33.769,63	0	80.260,58	Analítica
3.1.1.03.146	Transporte de Pessoal	198.346,00	48.730,00	0	247.076,00	Analítica
3.1.1.03.147	Utensílios e Ferramentas	15.674,69	17.491,37	0	33.166,06	Analítica
3.1.1.03.148	Viagens e Estadias	32.372,29	20.964,75	2.738,02	50.599,02	Analítica
3.1.1.03.149	Aluguéis de casa	46.125,00	0	0	46.125,00	Analítica
3.1.1.03.151	Arrendamento	469.520,96	228.983,26	0	698.504,22	Analítica
3.1.1.03.158	Aluguéis de Veículos	8.056,00	5.878,00	0	13.934,00	Analítica
3.1.1.03.160	Medicamentos e Drogas	302,82	202,18	0	505	Analítica
3.1.1.03.166	Cesta Básica	7.943,20	0	0	7.943,20	Analítica
3.1.1.03.168	(-) Desconto Alimentação	-27.120,40	0	13.328,76	-40.449,16	Analítica
3.1.1.03.169	(-) Desconto Vale Transporte	-39.130,08	0	18.804,72	-57.934,80	Analítica
3.1.1.03.170	(-) Desconto Telefone	-4.602,05	0	2.900,88	-7.502,93	Analítica
3.1.1.03.171	Seguro de Vida	12.366,12	4.303,82	0	16.669,94	Analítica
3.1.1.03.172	Seguro Patrimonial	18.212,33	8.956,83	0	27.169,16	Analítica
3.1.1.03.173	Seguro de Maquinas e Equipamentos	62.196,88	50.650,42	0	112.847,30	Analítica
3.1.1.04.000	MATERIAIS DE ALMOXARIFADO	5.839.758,33	3.915.664,64	826.087,97	8.929.335,00	Sintética
3.1.1.04.100	MATERIAIS DE ALMOXARIFADO	5.839.758,33	3.915.664,64	826.087,97	8.929.335,00	Sintética
3.1.1.04.101	Ajuste de Estoques-Almoxarifado	18.033,50	0	0	18.033,50	Analítica
3.1.1.04.102	Combustíveis-Almoxarifado	2.918.690,98	1.938.267,49	826.087,97	4.030.870,50	Analítica
3.1.1.04.103	Copa, Cozinha e Limpeza-Almoxarifado	5.737,37	6.348,23	0	12.085,60	Analítica
3.1.1.04.104	Insumos Agrícolas-Almoxarifado	148.581,83	620.283,26	0	768.865,09	Analítica
3.1.1.04.106	Lubrificantes Industriais-Almoxarifado	106.755,23	52.118,47	0	158.873,70	Analítica
3.1.1.04.107	Lubrificantes Veículos-Almoxarifado	193.454,69	75.279,86	0	268.734,55	Analítica
3.1.1.04.108	Materiais Elétricos-Almoxarifado	101.432,84	51.677,35	0	153.110,19	Analítica
3.1.1.04.109	Materiais Manutenção Mecânica-Almoxarif	421.633,16	193.107,01	0	614.740,17	Analítica
3.1.1.04.110	Peças e Acessórios de Veículos-Almoxarif	1.136.100,46	656.780,19	0	1.792.880,65	Analítica
3.1.1.04.111	Pneus e Camaras-Almoxarifado	8.497,70	5.691,58	0	14.189,28	Analítica
3.1.1.04.112	Produtos Químicos-Almoxarifado	524.453,52	204.242,91	0	728.696,43	Analítica
3.1.1.04.115	Materiais Hidráulicos-Almoxarifado	2.491,42	1.098,52	0	3.589,94	Analítica
3.1.1.04.119	Materiais de Manutenção Pneumática	26.397,33	12.922,26	0	39.319,59	Analítica
3.1.1.04.120	Materiais de construção civil	29.754,97	24.076,97	0	53.831,94	Analítica
3.1.1.04.121	Materiais e Utensílios de Pinturas	10.458,03	7.373,95	0	17.831,98	Analítica
3.1.1.04.122	Materiais de Soldas	58.961,02	21.096,06	0	80.057,08	Analítica
3.1.1.04.123	Materiais de Ambulatório	90	0	0	90	Analítica
3.1.1.04.124	Materiais e Vidrarias p/laboratorio	4.211,86	4.374,78	0	8.586,64	Analítica
3.1.1.04.125	Reagentes p/Laboratorio	6.261,19	3.570,96	0	9.832,15	Analítica
3.1.1.04.126	Materiais de Higiene e Limpeza	18.219,41	5.533,44	0	23.752,85	Analítica
3.1.1.04.127	Materiais de Escritorio	20.959,04	9.125,04	0	30.084,08	Analítica
3.1.1.04.128	Suprimentos de Informática	2.690,26	1.736,84	0	4.427,10	Analítica
3.1.1.04.129	Materiais Ferrosos e Chaparias	75.892,52	20.959,47	0	96.851,99	Analítica
3.1.1.06.000	MATERIA PRIMA	4.163.828,48	1.336.912,92	0	5.500.741,40	Sintética
3.1.1.06.100	MATERIA PRIMA	4.163.828,48	1.336.912,92	0	5.500.741,40	Sintética
3.1.1.06.105	Amortização tratos culturais	1.059.794,15	273.690,04	0	1.333.484,19	Analítica
3.1.1.06.106	Depreciação cana de açúcar	3.104.034,33	1.063.222,88	0	4.167.257,21	Analítica
3.1.1.08.000	APROPRIACOES	2.863.644,79	1.336.155,76	0	4.199.800,55	Sintética
3.1.1.08.100	APROPRIACOES	2.863.644,79	1.336.155,76	0	4.199.800,55	Sintética
3.1.1.08.101	Depreciação Apropriações	995.212,26	490.062,27	0	1.485.274,53	Analítica
3.1.1.08.115	Despesas Manutenção Entressafra	1.868.432,53	846.093,49	0	2.714.526,02	Analítica
3.1.1.09.000	CONTAS DE RATEIOS (-)	-32.951.623,17	11.150.320,34	27.335.502,80	-49.136.805,63	Sintética
3.1.1.09.100	CONTAS DE RATEIOS (-)	-32.951.623,17	11.150.320,34	27.335.502,80	-49.136.805,63	Sintética
3.1.1.09.101	Rateios P/Plantio (-)	-987.103,93	1.910,82	672.831,84	-1.658.024,95	Analítica
3.1.1.09.102	Rateios P/Tratos Culturais (-)	-1.698.717,02	3.462,02	1.070.618,13	-2.765.873,13	Analítica
3.1.1.09.103	Rateios p/Colheita (-)	-19.583.294,75	39.688,55	9.133.923,19	-28.677.529,39	Analítica
3.1.1.09.104	Rateios Administração (-)	-2.893.830,39	59.740,88	1.619.207,48	-4.453.296,99	Analítica
3.1.1.09.105	Rateios P/Ind.Custo Açucar (-)	-1.867.416,18	6.762,45	854.346,21	-2.714.999,94	Analítica
3.1.1.09.106	Rateios P/Ind.Custo Alcool (-)	-1.696.645,80	4.203,37	800.166,50	-2.492.608,93	Analítica
3.1.1.09.107	Rateios Manut.Entressafra - Indl (-)	-201.471,35	0	32.872,00	-234.343,35	Analítica
3.1.1.09.109	Mao de Obra-Contas de Rateio(-)	-3.515.468,68	11.033.367,70	12.920.366,90	-5.402.467,88	Analítica
3.1.1.09.114	rateio alcool posto	-111.186,42	0	46.965,59	-158.152,01	Analítica
3.1.1.09.116	Despesas de Comercialização (-)	-396.488,65	1.184,55	184.204,96	-579.509,06	Analítica
3.1.1.10.000	ABSORÇÃO	0	12.795.579,94	12.795.579,94	0	Sintética
3.1.1.10.001	Absorção - Mão De Obra	0	11.374.571,39	11.374.571,39	0	Analítica
3.1.1.10.002	Absorção - Manutenção	0	962.253,98	962.253,98	0	Analítica
3.1.1.10.003	Absorção de Serviço de Terceiros	0	116.019,21	116.019,21	0	Analítica
3.1.1.10.004	Absorção - Produtos Químicos	0	184.003,16	184.003,16	0	Analítica
3.1.1.10.005	Absorção - Depreciação	0	153.268,40	153.268,40	0	Analítica
3.1.1.10.006	Absorção - Outros	0	5.463,80	5.463,80	0	Analítica
3.1.2.00.000	DESPESAS TRIBUTARIAS	0	470.167,09	470.167,09	0	Sintética
3.1.2.01.000	DESPESAS TRIBUTARIAS	0	470.167,09	470.167,09	0	Sintética
3.1.2.01.100	DESPESAS TRIBUTARIAS	0	470.167,09	470.167,09	0	Sintética
3.1.2.01.103	Taxas Municipais	225,92	0	0	225,92	Analítica

3.1.2.01.104	Contribuição Sindical	0	26.500,00	0	26.500,00	Analítica
3.1.2.01.107	Pis s/ Outras Receitas	2.083,35	1.065,03	0	3.148,38	Analítica
3.1.2.01.108	Cofins s/ Outras Receitas	12.804,45	6.554,01	0	19.358,46	Analítica
3.1.2.01.109	Inss s/Terceiros	1.764,40	949,29	139,33	2.574,36	Analítica
3.1.2.01.117	I.O.F Imposto s Oper. Financeira	283.317,49	292.623,99	0	575.941,48	Analítica
3.1.2.01.121	Despesa Tributaria	-3.164,35	142.474,77	0	139.310,42	Analítica
3.1.2.01.199	Transferencia para Resultado	-297.031,26	0	470.027,76	-767.059,02	Analítica
3.1.3.00.000	FINANCEIRAS LIQUIDAS	0	10.666.050,17	10.666.050,17	0	Sintética
3.1.3.01.000	DESPESAS FINANCEIRAS	0	10.666.050,17	10.666.050,17	0	Sintética
3.1.3.01.100	DESPESAS FINANCEIRAS	0	10.502.200,01	10.502.200,01	0	Sintética
3.1.3.01.101	Juros Pagos ou Incorridos	87.921,83	98.556,65	0,03	186.478,45	Analítica
3.1.3.01.102	Despesas Bancarias	115.129,79	2.704,98	320,73	117.514,04	Analítica
3.1.3.01.104	Juros de Financiamentos	13.263.068,43	7.279.566,86	0	20.542.635,29	Analítica
3.1.3.01.105	Descontos Concedidos	0	436.826,40	0	436.826,40	Analítica
3.1.3.01.106	Juros s/Tributos - Imposto e Contrib.	3.015.526,27	1.600.867,57	0	4.616.393,84	Analítica
3.1.3.01.117	Ajustes AVP lei 11.638	109.150,52	73.498,57	0	182.649,09	Analítica
3.1.3.01.199	Transferencia para Resultado	-18.798.552,08	0	10.501.879,25	-29.300.431,33	Analítica
3.1.3.01.127	Juros pagos mutuo	2.207.755,24	1.010.178,98	0	3.217.934,22	Analítica
3.1.3.01.200	RECEITAS FINANCEIRAS	0	163.850,16	163.850,16	0	Sintética
3.1.3.01.202	Desconto Obtidos	-306,57	0	145,77	-452,34	Analítica
3.1.3.01.203	Juros Recebidos	-318.601,78	0	163.704,39	-482.306,17	Analítica
3.1.3.01.299	Transferencia para Resultado	318.908,35	163.850,16	0	482.758,51	Analítica
3.1.4.00.000	VARIACOES CREDITOS E OBRIGACOES	0	5.950.264,81	5.950.264,81	0	Sintética
3.1.4.01.000	VARIACOES CREDITOS E OBRIGACOES	0	5.950.264,81	5.950.264,81	0	Sintética
3.1.4.01.100	VARIACOES CAMBIAIS ATIVA/PASSIVA	0	5.950.264,81	5.950.264,81	0	Sintética
3.1.4.01.101	Variação cambial ativa	-277.531,50	0	438.286,03	-715.817,53	Analítica
3.1.4.01.102	Variação cambial passiva	359.787,17	196.573,22	0	556.360,39	Analítica
3.1.4.01.104	Variações Monetárias Passivas	6.310.794,12	5.753.691,59	0	12.064.485,71	Analítica
3.1.4.01.199	Transferencia para Resultado	-6.393.049,79	0	5.511.978,78	-11.905.028,57	Analítica
3.1.6.00.000	CONTAS DE RATEIO	0	1.803.412,44	1.803.412,44	0	Sintética
3.1.6.01.000	CONTAS DE RATEIO	0	1.803.412,44	1.803.412,44	0	Sintética
3.1.6.01.100	CONTAS DE RATEIO	0	1.803.412,44	1.803.412,44	0	Sintética
3.1.6.01.113	Despesas Administr.-Contas de Rateio	2.169.826,23	1.619.207,48	496.276,38	3.292.757,33	Analítica
3.1.6.01.114	Despesas de Comercialização-Ctas Rateio	396.488,65	184.204,96	1.184,55	579.509,06	Analítica
3.1.6.01.199	Transferencia para o resultado	-2.566.314,88	0	1.305.951,51	-3.872.266,39	Analítica
3.1.7.00.000	DESPESAS OPERACIONAIS	0	71.349,60	71.349,60	0	Sintética
3.1.7.01.000	DESPESAS OPERACIONAIS	0	71.349,60	71.349,60	0	Sintética
3.1.7.01.100	DESPESAS OPERACIONAIS	0	71.349,60	71.349,60	0	Sintética
3.1.7.01.108	Multas s/Tributos - Imposto e Contrib.	10.942,08	21.072,71	699,6	31.315,19	Analítica
3.1.7.01.119	Custas Processuais	72.584,98	81,96	70.650,00	2.016,94	Analítica
3.1.7.01.199	Transferencia para Resultado	-83.527,06	50.194,93	0	-33.332,13	Analítica
3.1.8.00.000	RECEITAS OPERACIONAIS	0	25.445,68	25.445,68	0	Sintética
3.1.8.01.000	RECEITAS OPERACIONAIS	0	25.445,68	25.445,68	0	Sintética
3.1.8.01.100	RECEITAS OPERACIONAIS	0	25.445,68	25.445,68	0	Sintética
3.1.8.01.103	Alugueis e Arrendamentos	0	0	15.000,00	-15.000,00	Analítica
3.1.8.01.105	Receitas Diversas	-17.755,78	0	10.445,68	-28.201,46	Analítica
3.1.8.01.199	Transferencia para Resultado	17.755,78	25.445,68	0	43.201,46	Analítica
3.2.00.000	RESULTADOS NAO OPERACIONAIS	0	2.422.938,82	2.422.938,82	0	Sintética
3.2.1.00.000	GANHOS E PERDAS DE CAPITAL	0	2.422.938,82	2.422.938,82	0	Sintética
3.2.1.01.000	VALORES ATIVO IMOBILIZADO	0	2.422.938,82	2.422.938,82	0	Sintética
3.2.1.01.100	VALORES ATIVO IMOBILIZADO	0	2.422.938,82	2.422.938,82	0	Sintética
3.2.1.01.101	(-) Baixas De Bens	0	1.500.000,00	1.500.000,00	0	Análítica
3.2.1.01.199	Transferencia para Resultado	60.506,44	728.194,33	0	788.700,77	Analítica
3.2.1.01.109	Ganhos c/ Equivalencia Patrimonial	-95.668,66	138.951,07	869.759,91	-826.477,50	Analítica
3.2.1.01.110	(-) Perdas c/ Equivalência Patrimonial	35.162,22	55.793,42	53.178,91	37.776,73	Analítica
4.0.00.000	COMERCIALIZACAO DE PROD.E MERCAD.	0	26.269.861,69	26.269.861,69	0	Sintética
4.1.00.000	COMERCIALIZACAO DE ACUCAR	2.494.769,65	11.843.710,23	11.342.099,62	2.996.380,26	Sintética
4.1.1.00.000	MERCADO INTERNO/EXTERNO	2.494.769,65	11.843.710,23	11.342.099,62	2.996.380,26	Sintética
4.1.1.01.000	VENDAS DE PRODUTOS MERC.INT./EXT.	2.494.769,65	11.843.710,23	11.342.099,62	2.996.380,26	Sintética
4.1.1.01.100	VENDAS DE PRODUTOS MERC.INT./EXT.	-28.374.467,87	0	11.342.099,62	-39.716.567,49	Sintética
4.1.1.01.102	Acucar Mercado Externo	-28.374.467,87	0	11.342.099,62	-39.716.567,49	Análítica
4.1.1.01.300	DESPESAS C/VENDAS	4.091.860,88	2.058.362,94	0	6.150.223,82	Sintética
4.1.1.01.301	Comissoes / Corretagens e Servicos	0	8.807,10	0	8.807,10	Análítica
4.1.1.01.302	Fretes e Carretos - Acucar	3.152.919,54	1.637.257,97	0	4.790.177,51	Análítica
4.1.1.01.303	Custo Elevacao Acucar	924.084,51	405.797,51	0	1.329.882,02	Análítica
4.1.1.01.308	Serviços Profissionais - Juridica	14.856,83	6.500,36	0	21.357,19	Análítica
4.1.1.01.400	CUSTOS DOS PRODUTOS VENDIDOS	26.777.376,64	9.785.347,29	0	36.562.723,93	Sintética
4.1.1.01.401	Acucar VHP	26.777.376,64	9.785.347,29	0	36.562.723,93	Análítica
4.2.00.000	COMERCIALIZACAO DE ALCOOL	4.034.266,21	12.982.279,01	13.662.558,50	3.353.986,72	Sintética
4.2.1.00.000	MERCADO INTERNO/EXTERNO	4.034.266,21	12.982.279,01	13.662.558,50	3.353.986,72	Sintética
4.2.1.01.000	RECEITA BRUTA DE VENDA	4.034.266,21	12.982.279,01	13.662.558,50	3.353.986,72	Sintética

4.2.1.01.100	RECEITA BRUTA DE VENDA	-24.917.961,29	0	12.757.103,18	-37.675.064,47	Sintética
4.2.1.01.101	Alcool Hidr.Carburante Merc.Int.	-5.136.108,94	0	3.082.567,84	-8.218.676,78	Analítica
4.2.1.01.106	Alcool Anidro Carburante Merc.Int.	-19.754.753,75	0	9.674.535,34	-29.429.289,09	Analítica
4.2.1.01.108	Alcool Anidro outros fins	-27.098,60	0	0	-27.098,60	Analítica
4.2.1.01.200	IMPOSTOS INCIDENTES S/VENDAS	3.226.018,24	1.636.151,93	0	4.862.170,17	Sintética
4.2.1.01.201	Cofins	1.554.726,12	741.465,08	0	2.296.191,20	Analítica
4.2.1.01.202	Pis	339.919,42	161.201,32	0	501.120,74	Analítica
4.2.1.01.203	Icms	621.210,80	369.908,09	0	991.118,89	Analítica
4.2.1.01.211	Inss s/faturamento	710.161,90	363.577,44	0	1.073.739,34	Analítica
4.2.1.01.300	DESPESAS C/VENDAS	354.216,38	83.037,27	0	437.253,65	Sintética
4.2.1.01.302	Fretes e Carretos - Alcool	354.216,38	83.037,27	0	437.253,65	Analítica
4.2.1.01.400	CUSTO DOS PRODUTOS VENDIDOS	25.371.992,88	11.263.089,81	905.455,32	35.729.627,37	Sintética
4.2.1.01.401	Alcool Hidratado	4.752.317,84	3.480.582,49	0	8.232.900,33	Analítica
4.2.1.01.402	Alcool Anidro	22.528.988,68	7.782.507,32	0	30.311.496,00	Analítica
4.2.1.01.407	Recuperação Pis lei 10833	-340.971,59	0	161.699,23	-502.670,82	Analítica
4.2.1.01.408	Recuperação Cofins lei 10833	-1.568.342,05	0	743.756,09	-2.312.098,14	Analítica
4.3.0.00.000	COMERCIALIZACAO DE SUB-PRODUTOS	-516.922,11	72.536,01	218.738,07	-663.124,17	Sintética
4.3.1.00.000	VENDAS DE SUB-PRODUTOS	-516.922,11	72.536,01	218.738,07	-663.124,17	Sintética
4.3.1.01.000	RECEITA BRUTA DE VENDA	-516.922,11	72.536,01	218.738,07	-663.124,17	Sintética
4.3.1.01.100	RECEITA BRUTA DE VENDA	-737.175,80	0	218.738,07	-955.913,87	Sintética
4.3.1.01.101	Bagaco de Cana	-734.393,00	0	155.792,20	-890.185,20	Analítica
4.3.1.01.103	Oleo Fusel	0	0	42.547,54	-42.547,54	Analítica
4.3.1.01.104	Levedura	-2.782,80	0	20.398,33	-23.181,13	Analítica
4.3.1.01.200	IMPOSTOS INCIDENTES S/VENDAS	220.253,69	67.537,67	0	287.791,36	Sintética
4.3.1.01.201	Cofins	56.025,26	16.330,18	0	72.355,44	Analítica
4.3.1.01.202	Pis	12.163,35	3.545,37	0	15.708,72	Analítica
4.3.1.01.203	Icms	131.055,58	37.560,13	0	168.615,71	Analítica
4.3.1.01.204	Ipi	0	3.867,96	0	3.867,96	Analítica
4.3.1.01.207	Inss s/ faturamento	21.009,50	6.234,03	0	27.243,53	Analítica
4.3.1.01.400	CUSTO DAS VENDAS SUB PRODUTOS	0	4.998,34	0	4.998,34	Sintética
4.3.1.01.403	Oleo Fusel	0	4.998,34	0	4.998,34	Analítica
4.4.0.00.000	COMERCIALIZACAO DE PROD.AGRICOLAS	281.447,49	159.159,71	0	440.607,20	Sintética
4.4.1.00.000	VENDAS DE PRODUTOS AGRICOLAS	281.447,49	159.159,71	0	440.607,20	Sintética
4.4.1.01.000	RECEITA BRUTA DE VENDA	281.447,49	159.159,71	0	440.607,20	Sintética
4.4.1.01.200	IMPOSTOS INCIDENTES S/VENDAS	-41.370,41	1.195,52	0	-40.174,89	Sintética
4.4.1.01.205	Funrural	-40.304,05	1.195,52	0	-39.108,53	Analítica
4.4.1.01.209	Contr. AFCOP	-1.066,36	0	0	-1.066,36	Analítica
4.4.1.01.400	CUSTOS VENDAS PROD.AGRICOLAS	322.817,90	157.964,19	0	480.782,09	Sintética
4.4.1.01.405	Amortização Entressafra Agricola	322.817,90	157.964,19	0	480.782,09	Analítica
4.5.0.00.000	RECEITA DE ALMOXARIFADO	-534.196,08	881.476,25	1.046.465,50	-699.185,33	Sintética
4.5.1.00.000	VENDA DE ESTOQUES DE ALMOXARIFADO	-534.196,08	881.476,25	1.046.465,50	-699.185,33	Sintética
4.5.1.01.000	RECEITA BRUTA DE VENDA	-534.196,08	881.476,25	1.046.465,50	-699.185,33	Sintética
4.5.1.01.100	RECEITA BRUTA DE VENDA	-1.883.069,82	0	879.354,45	-2.762.424,27	Sintética
4.5.1.01.101	Sucatas	-3.176,00	0	13.216,00	-16.392,00	Analítica
4.5.1.01.105	Materiais de Almoarifado	-1.766.943,12	0	815.008,25	-2.581.951,37	Analítica
4.5.1.01.107	Alcool Posto	-112.950,70	0	51.130,20	-164.080,90	Analítica
4.5.1.01.200	IMPOSTOS INCIDENTES S/VENDAS	156.769,61	209.689,81	167.111,05	199.348,37	Sintética
4.5.1.01.201	Cofins	-106.059,68	63.923,50	137.188,10	-179.324,28	Analítica
4.5.1.01.202	Pis	-24.929,70	13.878,83	29.784,49	-40.835,36	Analítica
4.5.1.01.203	Icms	234.091,49	106.825,87	138,46	340.778,90	Analítica
4.5.1.01.207	Inss s/faturamento	53.667,50	25.061,61	0	78.729,11	Analítica
4.5.1.01.300	DESPESAS C/VENDAS	0	2.530,00	0	2.530,00	Sintética
4.5.1.01.306	Outras Despesas	0	2.530,00	0	2.530,00	Analítica
4.5.1.01.400	CUSTOS DAS VENDAS ALMOXARIFADO	1.192.104,13	669.256,44	0	1.861.360,57	Sintética
4.5.1.01.401	Alcool Posto	111.186,42	46.965,59	0	158.152,01	Analítica
4.5.1.01.408	Materiais de Almoarifado	1.080.917,71	622.290,85	0	1.703.208,56	Analítica
4.9.0.00.000	TRANSFERENCIA P/ APURAÇÃO DO RESULTADO	-5.759.365,16	330.700,48	0	-5.428.664,68	Sintética
4.9.1.00.000	TRANSFERENCIA P/ APURAÇÃO DO RESULTADO	-5.759.365,16	330.700,48	0	-5.428.664,68	Sintética
4.9.1.01.000	TRANSFERENCIA P/ APURAÇÃO DO RESULTADO	-5.759.365,16	330.700,48	0	-5.428.664,68	Sintética
4.9.1.01.100	TRANSFERENCIA P/ APURAÇÃO DO RESULTADO	-5.759.365,16	330.700,48	0	-5.428.664,68	Sintética
4.9.1.01.199	Transferencia p/ Apuração do Resultado	-5.759.365,16	330.700,48	0	-5.428.664,68	Analítica
5.0.0.00.000	COMPENSACOES ATIVAS	-3.157.108,57	117.275,02	1.096.908,45	-4.136.742,00	Sintética
5.1.0.00.000	CONTAS DE COMPENSACAO	-3.157.108,57	117.275,02	1.096.908,45	-4.136.742,00	Sintética
5.1.1.00.000	CONTRATOS E EMPENHOS	-3.157.108,57	117.275,02	1.096.908,45	-4.136.742,00	Sintética
5.1.1.01.000	COMPRAS	-3.157.108,57	117.275,02	1.096.908,45	-4.136.742,00	Sintética
5.1.1.01.200	EMPRESTIMOS	1.001.947,74	1.200,00	10.531,00	992.616,74	Sintética
5.1.1.01.201	Empréstimos de Equipamentos	1.018.641,42	1.200,00	10.440,00	1.009.401,42	Analítica
5.1.1.01.202	Empréstimos de Vasilhames	-1.388,00	0	91	-1.479,00	Analítica
5.1.1.01.204	Retorno Merc Utiliz na Industria	-15.305,68	0	0	-15.305,68	Analítica
5.1.1.01.400	REMESSAS DE MERCADORIAS	-12.309.487,31	112.820,47	1.086.377,45	-13.283.044,29	Sintética
5.1.1.01.401	Remessas P/Conserto Diversos	-3.422.386,25	3.416,68	1.059.479,97	-4.478.449,54	Analítica

5.1.1.01.402	Remessa De Bem Contr Comodato	6.197.631,31	14.290,58	16.465,29	6.195.456,60	Analítica
5.1.1.01.403	Remessa De Amostra Gratis	3.261,93	0	0	3.261,93	Analítica
5.1.1.01.404	Remessa De Bonificação/Doação	-17.406,44	35	0	-17.371,44	Analítica
5.1.1.01.405	Simples Remessa	-15.070.587,86	95.078,21	10.432,19	-14.985.941,84	Analítica
5.1.1.01.500	EQUIPAMENTOS EM DEMONSTRACAO	-139.445,15	0	0	-139.445,15	Sintética
5.1.1.01.501	Equipamentos Em Demonstração	-139.445,15	0	0	-139.445,15	Analítica
5.1.1.01.700	LOCACAO DE EQUIPAMENTOS	8.289.876,15	3.254,55	0	8.293.130,70	Sintética
5.1.1.01.701	Remessa P/Locação	8.289.876,15	3.254,55	0	8.293.130,70	Analítica
6.0.0.00.000	COMPENSACOES PASSIVAS	3.157.108,57	1.104.406,95	124.773,52	4.136.742,00	Sintética
6.1.0.00.000	CONTAS DE COMPENSACAO	3.157.108,57	1.104.406,95	124.773,52	4.136.742,00	Sintética
6.1.1.00.000	CONTRATOS E EMPENHOS	3.157.108,57	1.104.406,95	124.773,52	4.136.742,00	Sintética
6.1.1.01.000	COMPRAS	3.157.108,57	1.104.406,95	124.773,52	4.136.742,00	Sintética
6.1.1.01.200	EMPRESTIMOS	-985.347,74	12.382,00	1.211,00	-974.176,74	Sintética
6.1.1.01.201	Empréstimos de Equipamentos	-1.002.041,42	10.440,00	1.211,00	-992.812,42	Analítica
6.1.1.01.202	Empréstimos de Vasilhames	1.388,00	1.942,00	0	3.330,00	Analítica
6.1.1.01.204	Retorno Merc Utiliz Na Industria	15.305,68	0	0	15.305,68	Analítica
6.1.1.01.400	REMESSAS DE MERCADORIAS	12.289.662,31	1.086.377,45	120.307,97	13.255.731,79	Sintética
6.1.1.01.401	Remessas P/Consertos Diversos	3.422.386,25	1.059.479,97	3.416,68	4.478.449,54	Analítica
6.1.1.01.402	Remessa De Bem Contr Comodato	-6.197.631,31	16.465,29	16.130,58	-6.197.296,60	Analítica
6.1.1.01.403	Remessa De Amostra Gratis	-3.261,93	0	0	-3.261,93	Analítica
6.1.1.01.404	Remessa De Bonificação/Doação	17.406,44	0	35	17.371,44	Analítica
6.1.1.01.405	Simples Remessa	15.050.762,86	10.432,19	100.725,71	14.960.469,34	Analítica
6.1.1.01.500	EQUIPAMENTOS EM DEMONSTRACAO	139.445,15	0	0	139.445,15	Sintética
6.1.1.01.501	Equipamentos Em Demonstração	139.445,15	0	0	139.445,15	Analítica
6.1.1.01.700	LOCACAO DE EQUIPAMENTOS	-8.286.651,15	5.647,50	3.254,55	-8.284.258,20	Sintética
6.1.1.01.701	Remessa P/Locação	-8.286.651,15	5.647,50	3.254,55	-8.284.258,20	Analítica
8.0.0.00.000	RESULTADO BRUTO DO PERIODO	0	18.518.031,63	18.518.031,63	0	Sintética
8.1.0.00.000	PROVISÃO PARA IRPJ E CSLL	-485,37	0	238,71	-724,08	Sintética
8.1.1.00.000	PROVISÃO PARA IRPJ/CSLL	-485,37	0	238,71	-724,08	Sintética
8.1.1.01.000	PROVISÃO PARA IRPJ/CSLL	-485,37	0	238,71	-724,08	Sintética
8.1.1.01.100	PROVISÃO PARA IRPJ/CSLL	-485,37	0	238,71	-724,08	Sintética
8.1.1.01.104	Provisão IRPJ Diferidos	-356,89	0	175,52	-532,41	Analítica
8.1.1.01.105	Provisão CSLL Diferidos	-128,48	0	63,19	-191,67	Analítica
8.2.0.00.000	APURAÇÃO DO RESULTADO	485,37	18.518.031,63	18.517.792,92	724,08	Sintética
8.2.1.00.000	APURAÇÃO DO RESULTADO	485,37	18.518.031,63	18.517.792,92	724,08	Sintética
8.2.1.01.000	APURAÇÃO DO RESULTADO	485,37	18.518.031,63	18.517.792,92	724,08	Sintética
8.2.1.01.100	APURAÇÃO DO RESULTADO	485,37	18.518.031,63	18.517.792,92	724,08	Sintética
8.2.1.01.101	Apuração do Resultado Bruto	33.500.669,66	17.789.837,30	1.298.385,58	49.992.121,38	Analítica
8.2.1.01.102	Apuração do Resultado Líquido exercício	-33.500.184,29	728.194,33	17.219.407,34	-49.991.397,30	Analítica
9.0.0.00.000	TRANSITORIAS	0	87.595.446,52	87.595.446,52	0	Sintética
9.1.0.00.000	TRANSITORIAS	0	87.595.446,52	87.595.446,52	0	Sintética
9.1.1.00.000	TRANSITORIAS	0	87.595.446,52	87.595.446,52	0	Sintética
9.1.1.01.000	TRANSITORIAS	0	87.595.446,52	87.595.446,52	0	Sintética
9.1.1.01.100	TRANSITORIAS	0	87.595.446,52	87.595.446,52	0	Sintética
9.1.1.01.101	Transitoria de Fornecedores	0	9.755.406,88	9.755.406,88	0	Analítica
9.1.1.01.102	Transitoria de Substituição	0	9.356.996,36	9.356.996,36	0	Analítica
9.1.1.01.103	Transitoria de Impostos	0	554.552,98	554.552,98	0	Analítica
9.1.1.01.105	Transitoria do Contas a Pagar	0	3.575.456,96	3.575.456,96	0	Analítica
9.1.1.01.106	Transitoria de Inss-Folha Pgto	0	414.072,93	414.072,93	0	Analítica
9.1.1.01.107	Transitoria de Irrf-Folha Pgto	0	142.054,70	142.054,70	0	Analítica
9.1.1.01.108	Transitoria de Fgts-Folha Pagto	0	369.033,81	369.033,81	0	Analítica
9.1.1.01.110	Transitoria de Clientes (Rec.Vendas)	0	25.537.858,95	25.537.858,95	0	Analítica
9.1.1.01.111	Transitoria de IPI	0	6.409,27	6.409,27	0	Analítica
9.1.1.01.112	Transitoria de ICMS	0	515.159,99	515.159,99	0	Analítica
9.1.1.01.113	Transitoria de Pis	0	193.347,00	193.347,00	0	Analítica
9.1.1.01.114	Transitoria de Iss	0	2.171,62	2.171,62	0	Analítica
9.1.1.01.115	Transitoria de Cofins	0	889.526,59	889.526,59	0	Analítica
9.1.1.01.116	Transitoria Devolução Clientes	0	680.167,78	680.167,78	0	Analítica
9.1.1.01.117	Transitoria de Transferencia	0	5.696.853,00	5.696.853,00	0	Analítica
9.1.1.01.122	Transitoria de Imobilizado	0	277.267,95	277.267,95	0	Analítica
9.1.1.01.123	Transitoria de Mutuo	0	5.395.915,46	5.395.915,46	0	Analítica
9.1.1.01.124	Transitoria de Fornecedores de Cana	0	21.537.735,95	21.537.735,95	0	Analítica
9.1.1.01.125	Transitoria de Sindicato Fopaz	0	31.678,42	31.678,42	0	Analítica
9.1.1.01.126	Transitoria Gremio - Geru	0	55	55	0	Analítica
9.1.1.01.130	Transitoria de Acerto ACR	0	841.823,66	841.823,66	0	Analítica
9.1.1.01.133	Transitoria Pensão Alim.-Folha Pgto	0	17.129,11	17.129,11	0	Analítica
9.1.1.01.135	Transitória de Banco	0	1.144,96	1.144,96	0	Analítica
9.1.1.01.136	Transitoria de emprestimo funcionarios	0	10.156,31	10.156,31	0	Analítica
9.1.1.01.142	Transitoria de Plantio	0	670.921,02	670.921,02	0	Analítica
9.1.1.01.143	Transitoria de entressafra Industrial	0	32.872,00	32.872,00	0	Analítica
9.1.1.01.144	Transitoria transferencia-Posto	0	85.620,18	85.620,18	0	Analítica


9.1.1.01.145   Transitoria Depreciacao Entressafra	0	846.093,49	846.093,49	0 Analítica
9.1.1.01.148   Transitoria Deprec.Entressafra Agricola	0	157.964,19	157.964,19	0 Analítica
<b>Total de Débitos</b>		<b>411.496.958,44</b>		
<b>Total de Créditos</b>			<b>411.496.958,44</b>	
<b>ATIVO</b>	566.083.713,81		557.172.053,09	
<b>PASSIVO</b>	566.083.713,81		557.172.053,09	
DESPESAS	4.446.077,26		6.587.477,47	
RECEITAS	4.446.077,26		6.587.477,47	
COMP-ATI	3.157.108,57		4.136.742,00	
COMP-PAS	3.157.108,57		4.136.742,00	
RESULTAD	0		0	
TRANS-PA	0		0	
Lucros e Perdas	0		0	
ATIVO/PASSIVO/COMP-ATI/COMP-PAS/TRANS-PA	0		0	

**Demonstrações financeiras  
em 30 de JUNHO de 2016  
(Em reais mil)  
Ativo**

Unialco S/A - Álcool e Açúcar - Em Recuperação Judicial  
CNPJ. 44.984.490/0004-26

**Unialco**


Caixa e equivalentes de caixa	33
Contas a receber de clientes	9.220
Estoques	17.987
Adiantamento a fornecedores e outras contas	50.408
Impostos a recuperar	46.633
Ativo fiscal corrente	3.001
Dividendos a receber	124
Outros créditos	885
	<hr/>
	128.291
	<hr/>
Não circulante	
Empréstimos e mútuos	0
Impostos a recuperar	3.709
Ativo fiscal diferido	19.513
Depósitos judiciais e outros	671
Outros créditos	101
Investimentos	205.493
Ativo Biológico	60.202
Imobilizado	139.192
Intangível	0
Adto Para Futura Redução de Capital	0
AFAC - Adto para futuro aumento de Capital	0
	<hr/>
	428.881
	<hr/>
<b>Total do ativo</b>	<b>557.172</b>

  
**Manoel B. da Silva - Contador**  
CRC-SP 138.985/O-0

**Demonstrações financeiras**  
**em 30 de JUNHO de 2016**  
 (Em reais mil)

Unialco S/A - Álcool e Açúcar - Em Recuperação Judicial  
 CNPJ. 44.984.490/0004-26


	<b>Unialco</b>	
<b>Passivo</b>		
<b>Circulante</b>		
Fornecedores		124.033
Empréstimos e financiamentos		732.622
Salários e férias a pagar		6.686
Impostos e contribuições a recolher		48.178
Impostos correntes		0
Parcelamento - Lei 11.941/2009		3.965
Parcelamento - Refis da Copa		2.553
Impostos e contribuições parcelados		9.747
Adiantamentos de clientes		4.839
Outras obrigações		8.213
Dividendos propostos e a pagar		3
Outras contas a Pagar REFIS		0
		<b>940.839</b>
<b>Não circulante</b>		
Fornecedores		0
Empréstimos e financiamentos		16.502
Parcelamento - Lei 11.941/2009		39.057
Parcelamento - Refis da Copa		36.509
Impostos e contribuições parcelados		63.220
Outras obrigações		3.090
Provisões		409
Empréstimos e mútuos		88.497
Passivo fiscal diferido		62.979
Provisão para perdas em investimentos		14.536
Adto para Futuro Aumento de Capital		7.660
		<b>332.459</b>
<b>Patrimônio líquido</b>		
Capital social subscrito		24.458
Capital a integralizar		-3.002
Capital subscrito e integralizado		21.456
Reserva de capital		12.990
Reserva de lucros		3.621
Reservas de reavaliação		608
Ajuste de avaliação patrimonial		49.643
Adiantamento para futuro aumento de capital		3.006
Lucros acumulados		-807.450
		<b>-716.126</b>
Participações de controladores		0
Participações de não controladores		0
<b>Total do passivo e patrimônio líquido</b>		<b>557.172</b>
		0

  
**Manoel B. da Silva - Contador**  
 CRC-SP 138.985/O-0

**Demonstrações financeiras  
em 30 de JUNHO de 2016  
(Em reais mil)**

Unialco S/A - Álcool e Açúcar - Em Recuperação Judicial  
CNPJ. 44.984.490/0004-26

<b>Demonstrações de resultados</b>	<b>Unialco</b>
<b>Receita operacional bruta</b>	
Venda de produtos	81.110
<b>Deduções</b>	
Devoluções	0
Impostos e taxas faturados	-5.309
<b>Venda de produtos</b>	<b>75.801</b>
<b>Custos dos produtos vendidos</b>	<b>-74.639</b>
Atribuição do valor justo ao ativo biológico	0
<b>Lucro bruto</b>	<b>1.162</b>
<b>Despesas com vendas</b>	<b>-7.170</b>
Despesas gerais e administrativas	-3.293
Despesas Tributárias	-659
Outras (despesas) receitas operacionais, líquidas	-98
Resultado da equivalência patrimonial	789
<b>Resultado antes das receitas (despesas) financeiras</b>	<b>-9.269</b>
<b>Receitas financeiras</b>	<b>483</b>
Despesas financeiras	-29.300
Variação Cambial líquida	-11.905
<b>Receitas (despesas) financeiras líquidas</b>	<b>-40.722</b>
<b>Resultado antes dos impostos</b>	<b>-49.991</b>
<b>Imposto de renda e contribuição social corrente</b>	<b>0</b>
Imposto de renda e contribuição social diferido	1
<b>Resultado líquido do exercício das operações em co</b>	<b>-49.990</b>
<b>Operações descontinuadas</b>	
Lucro (prejuízo) das operações descontinuadas	0
<b>Resultado do exercício</b>	<b>-49.990</b>
<b>Resultados atribuível aos:</b>	
Acionistas controladores	-49.990
Acionistas não controladores	0
<b>Resultado do exercício</b>	<b>-49.990</b>

  
**Manoel B. da Silva - Contador**  
CRC-SP 138.985/O-0



## ADMINISTRAÇÃO

## SAFRA 2016 / 2017

CENTRO DE CUSTOS	CARGOS	mês corrente	mês corrente	divergência	justificativa
		05/2016	06/2016		
100.102 CONSELHO ADMINISTRAÇÃO	Conselheiro Administrativo	2	2	0	
	Conselheiro Presidente	1	0	-1	falecimento Presidente do Grupo Unialco
100.204 DIRETOR EXECUTIVO	Diretor Administrativo Financeiro	1	1	0	
	Diretor Presidente	1	0	-1	falecimento Presidente do Grupo Unialco
100.206 SECRETARIA	Recepcionista	1	1	0	
100.207 DIRETOR ADMINISTRATIVO FINANCEIRO	Diretor Administrativo Financeiro	1	1	0	
100.208 DIRETOR COMERCIAL	Diretor Executivo	1	1	0	
100.402 ESCRITÓRIO DE SÃO PAULO	Copeira	0	0	0	
	Piloto de Aeronave	1	1	0	
200.102 GERÊNCIA ADMINISTRATIVA	Gerente Administrativo	0	0	0	
200.202 CONTABILIDADE / FISCAL / PATRIMÔNIO	Analista Contábil	4	4	0	
	Contador	1	1	0	
200.302 DEPARTAMENTO FISCAL	Analista Fiscal	2	2	0	
	Supervisor Fiscal	1	1	0	
200.402 ADMINISTRAÇÃO DE RECURSOS HUMANOS	Analista de Recursos Humanos	1	1	0	
	Analista de Sel e Des Pessoas	1	1	0	
	Gerente de Recursos Humanos	1	1	0	
200.410 ASSISTÊNCIA SOCIAL	Assistente Social	1	1	0	
200.602 CUSTO E ORÇAMENTO	Analista de Custos e Orçamento	1	1	0	
	Supervisor de Custos e Orçamento	1	1	0	
200.702 ADMINISTRAÇÃO DE CONTRATOS	Analista de Contratos	2	2	0	
200.802 TECNOLOGIA DA INFORMAÇÃO	Analista de Sistemas	2	2	0	
	Analista de Suporte	2	2	0	
	Supervisor de TI	1	1	0	
201.002 COMPRAS	Analista de Contratos	0	0	0	
	Analista de Materiais	0	0	0	
	Comprador	4	4	0	
	Seguidor de Compras	1	1	0	
201.202 COMERCIAL	Analista Comercial	1	1	0	

201.202	COMERCIAL	Supervisor Comercial	1	1	0	-
201.404	TESOURARIA	Analista Financeiro	2	2	0	-
		Coordenador Financeiro	1	1	0	-
201.602	JURÍDICO	Advogado	1	1	0	-
		Auxiliar Administrativo	1	1	0	-
202.002	MEIO AMBIENTE	Superv Meio Ambiente e Qualidade	1	1	0	-
300.206	FATURAMENTO	Analista de Faturamento	1	1	0	-
		Auxiliar de Faturamento	2	2	0	-
300.208	RECEBIMENTO FISCAL	Auxiliar de Recebimento Fiscal	2	2	0	-
300.210	BALANÇA / ENTRADA DE CANA	Operador de Balança	6	6	0	-
300.404	ADMINISTRAÇÃO DE PESSOAL	Analista de Adm de Pessoal	3	3	0	-
300.410	MEDICINA DO TRABALHO	Enfermeiro	2	2	0	-
		Enfermeiro do Trabalho	1	1	0	-
		Médico do Trabalho	1	1	0	-
		Técnico em Enfermagem Trabalho	1	1	0	-
300.412	SEGURANÇA DO TRABALHO	Engenheiro de Segurança Trabalho	1	1	0	-
		Técnico de Segurança do Trabalho	4	4	0	-
300.602	ADMINISTRAÇÃO GERAL	Coordenador Administrativo	1	1	0	-
		Motorista Administrativo	1	1	0	-
		Recepcionista	1	1	0	-
		Zelador	1	1	0	-
301.002	ALMOXARIFADO AUTOMOTIVO	Almoxarife	1	1	0	-
		Analista de Materiais	1	1	0	-
		Auxiliar de Almoxarifado	2	1	-1	desligamento de funcionário
		Líder de Almoxarifado	0	1	1	contratação adicional para composição do quadro de funcionários para safra
301.004	ALMOXARIFADO INDUSTRIAL	Auxiliar de Almoxarifado	3	4	1	contratação para composição do quadro de funcionários para safra
		Líder de Almoxarifado	1	1	0	-
301.006	POSTO DE ABASTECIMENTO	Frentista	3	3	0	-
		Líder de Posto de Abastecimento	1	1	0	-
301.208	LOGÍSTICA E TRANSPORTE	Supervisor de Logística	1	1	0	-
601.200	CONSERVAÇÃO PÁTIO - ADMINISTRAÇÃO	Auxiliar de Serviços Gerais	4	4	0	-
		Líder de Conservação e Limpeza	1	1	0	-
300.698	AFASTADOS - ADMINISTRAÇÃO	Auxiliar de Almoxarifado	1	1	0	-

TOTAL GERAL UNIALCO	90	89		
---------------------	----	----	--	--