

**EXCELENTÍSSIMO SENHOR DOUTOR JUIZ DE DIREITO DA
SEGUNDA VARA JUDICIAL DA COMARCA DE GUARARAPES,
ESTADO DE SÃO PAULO**

PROCESSO Nº 1000781-11.2015.8.26.0218

RECUPERAÇÃO JUDICIAL

R4C ASSESSORIA EMPRESARIAL,
administradora judicial, nomeada nos autos da Recuperação Judicial **UNIALCO
S/A E OUTRAS - EM RECUPERAÇÃO JUDICIAL**, vêm, respeitosamente, à
presença de Vossa Excelência, em atendimento ao disposto no artigo 22, inciso II,
alínea “c” da Lei nº 11.101/05, requerer a juntada aos autos do Relatório Mensal de
Atividades relativos aos meses de Maio a Julho de 2017, bem como, respectivos
documentos contábeis, anexos à presente.

Nestes termos,
Pede deferimento.
Campinas, 04 de Outubro de 2017.

R4C ASSESSORIA EMPRESARIAL
Fernando Ferreira Castellani
OAB/SP 209.877

ALCOOLVALE AGRICOLA e COMERCIAL LTDA



**RELATÓRIO MENSAL
RECUPERAÇÃO JUDICIAL**

julho 2017

1. Estrutura Societária

ALCOOLVALE AGRÍCOLA E COM. LTDA.		
CNPJ/MF nº 07.131.073/0001-61		
Capital Social – R\$ 39.217.000,00		
Sócios:	Nº de Quotas	Percentual
- UNIALCO MS PARTICIPAÇÕES S/A	25.828	- 65,86%
- ALCOOLVALE S/A - ÁLCOOL E AÇÚCAR	13.389	- 34,14%
TOTAL	39.217	100%

1.1. Relação de estabelecimentos e filiais.

O estabelecimento está situado junto a Unidade Industrial da Alcoolvale S.A. Álcool e Açúcar, na Fazenda Santa Inês, Aparecida do Taboado, MS. O Cultivo da Cana-de-Açúcar se dá em propriedades de terceiros, sob o regime de parceria agrícola – Desta forma, a empresa não detém imóveis rurais, nem tampouco filiais.

2. Empregados e colaboradores e estrutura organizacional

Estrutura organizacional –

ALCOOLVALE AGRÍCOLA E COM. LTDA.
Administrador:
- Leonardo A. Carvalho - Diretor

Estrutura de colaboradores –

Em anexo.

3. Clientes e pedidos em carteira – desempenho operacional sintético

A Alcoolvale Agrícola e Comercial Ltda. tem como única atividade o plantio, tratos culturais de cana-de-açúcar que é comercializada 100% para Alcoolvale S/A – Álcool e Açúcar, possui também uma receita marginal decorrente da recuperação de óleo diesel fornecida a terceiros prestadores de serviços no carregamento e transporte de cana para o estabelecimento industrial da Alcoolvale S/A.

4. Dados econômicos e contábeis

O exercício social da empresa é de 12 meses iniciado-se em 01/abril com termino em 31/março do ano seguinte.

4.1. Abertura de receita por unidade de negócio, por tipo de produto e por unidade produtiva.

Em Anexo.

4.2. Atividade operacional – estratégias

Objeto Social – Conforme estatutos

A sociedade tem por objetos, a exploração da atividade e produção de cana-de-açúcar e de culturas intercalares compatíveis, ocupado-se do plantio, manutenção das lavouras, colheita e comercialização no atacado ou varejo do respectivo produto, em terras próprias e de terceiros, arrendadas ou exploradas em regime de parceria agrícola, bem como, a comercialização no atacado ou varejo de mudas de cana-de-açúcar.

Estratégia Operacional:

Dentro dos padrões de custos praticados no mercado, e, buscando sempre a otimização dos recursos disponíveis, a estratégia operacional consiste em suprir a necessidade de matéria prima (cana-de-açúcar) da Alcoolvale S.A. Álcool e Açúcar.

UO: 5 - ALCOOLVALE AGRICOLA E COMERCIAL LTDA

Conta Contábil Título Contábil	Finalidade		CORRENTE		
	de 01/05/2017		até 31/05/2017		
	Saldo Inicial	Movto Débito	Movto Crédito	Saldo Final	Espécie
1.0.0.00.000 ATIVO	196.109.658,64	40.238.856,82	41.101.665,49	195.246.849,97	Sintética
1.1.0.00.000 ATIVO CIRCULANTE	13.914.571,60	31.896.962,09	33.701.367,93	12.110.165,76	Sintética
1.1.1.00.000 DISPONIVEL	0	10.490.195,58	10.490.195,58	0	Sintética
1.1.1.02.000 BANCOS CONTA MOVIMENTO	0	10.490.195,58	10.490.195,58	0	Sintética
1.1.1.02.100 BANCOS CONTA MOVIMENTO	0	10.490.195,58	10.490.195,58	0	Sintética
1.1.1.02.106 Banco Bras.Descontos S/A	0	10.490.195,58	10.490.195,58	0	Analítica
1.1.2.00.000 REALIZAVEL	10.199.358,16	12.610.898,98	13.870.699,51	8.939.557,63	Sintética
1.1.2.01.000 CLIENTES	5.960.431,30	10.969.751,24	13.147.814,41	3.782.368,13	Sintética
1.1.2.01.100 DUPLICATAS A RECEBER	5.960.431,30	10.969.751,24	13.147.814,41	3.782.368,13	Sintética
1.1.2.01.101 Duplicatas a receber	5.960.431,30	10.969.751,24	13.147.814,41	3.782.368,13	Analítica
1.1.2.03.000 OUTROS CREDITOS	284.782,56	26.015,73	26.265,10	284.533,19	Sintética
1.1.2.03.100 OUTROS CREDITOS	284.782,56	26.015,73	26.265,10	284.533,19	Sintética
1.1.2.03.103 Adiantamento de salarios	284.782,56	25.549,94	25.799,31	284.533,19	Analítica
1.1.2.03.104 Adiantamentos de ferias	0	465,79	465,79	0	Analítica
1.1.2.04.000 ADIANTAMENTO A FORNECEDORES	3.790.614,29	1.478.841,96	696.620,00	4.572.836,25	Sintética
1.1.2.04.100 ADIANTAMENTO A FORNECEDORES	3.790.614,29	1.478.841,96	696.620,00	4.572.836,25	Sintética
1.1.2.04.101 Adiantamentos a Forneced.Bens e Mater.	3.790.614,29	1.478.841,96	696.620,00	4.572.836,25	Analítica
1.1.2.06.000 IMPOSTOS A RECUPERAR	163.530,01	136.290,05	0	299.820,06	Sintética
1.1.2.06.100 IMPOSTOS A RECUPERAR	163.530,01	136.290,05	0	299.820,06	Sintética
1.1.2.06.101 IRRF a compensar Apl.Fin.	52,63	0	0	52,63	Analítica
1.1.2.06.104 ICMS a recuperar	600.443,66	0	0	600.443,66	Analítica
1.1.2.06.125 (-) Icms a Recuperar	-600.443,66	0	0	-600.443,66	Analítica
1.1.2.06.155 IRPJ Antecipação	98.434,21	0	0	98.434,21	Analítica
1.1.2.06.156 CSLL Antecipação	37.596,32	0	0	37.596,32	Analítica
1.1.2.06.164 Impostos parc. a recuperar	27.446,85	136.290,05	0	163.736,90	Analítica
1.1.3.00.000 ESTOQUES	3.715.213,44	8.795.867,53	9.340.472,84	3.170.608,13	Sintética
1.1.3.01.000 ESTOQUES	0	12.248,56	12.248,56	0	Sintética
1.1.3.01.100 PRODUDOS ACABADOS	0	12.248,56	12.248,56	0	Sintética
1.1.3.01.107 Estoque Nosso em poder de Terceiros	0	11.150,00	11.150,00	0	Analítica
1.1.3.01.109 Acerto do custo medio	0	1.098,56	1.098,56	0	Analítica
1.1.3.04.000 ALMOXARIFADO	3.715.213,44	21.101,35	565.706,66	3.170.608,13	Sintética
1.1.3.04.100 ALMOXARIFADO	3.715.213,44	21.101,35	565.706,66	3.170.608,13	Sintética
1.1.3.04.106 Combustiveis/Lubrif./Filtros e Component	2.500.064,16	12.409,32	181.470,94	2.331.002,54	Analítica
1.1.3.04.107 Insumos/reagentes/peças e vidrarias	982.553,63	0	382.427,89	600.125,74	Analítica
1.1.3.04.108 Mat.Escrit./Limpeza/Segurança/Drogas/Med	98.262,18	8.692,03	0	106.954,21	Analítica
1.1.3.04.109 Debito Direto	20.007,12	0	1.807,83	18.199,29	Analítica
1.1.3.04.110 Estoque em poder de terceiros-Materiais	114.326,35	0	0	114.326,35	Analítica
1.1.3.06.000 TRATOS CULTURAIS - CANA FORMADA	0	5.143.151,50	5.143.151,50	0	Sintética
1.1.3.06.100 TRATOS CULTURAIS - CANA FORMADA	0	5.143.151,50	5.143.151,50	0	Sintética
1.1.3.06.116 Fazenda Arrastão	137.050,76	0	0	137.050,76	Analítica
1.1.3.06.120 1/7 Fazenda Santa Maria	11.101,58	0	5.533,78	5.567,80	Analítica
1.1.3.06.124 Fazenda Conquista	257.195,87	0	0	257.195,87	Analítica
1.1.3.06.130 Sitio N. S. Aparecida	266.844,07	0	0	266.844,07	Analítica
1.1.3.06.163 4-Fazenda Sta Ines	2.905.722,79	461.574,83	986.098,30	2.381.199,32	Analítica
1.1.3.06.164 4-Fazenda Faceiro (Patricia)	170.152,91	0	0	170.152,91	Analítica
1.1.3.06.167 4/5-Fazenda Aroeira	501.838,72	18.532,35	501.029,06	19.342,01	Analítica
1.1.3.06.168 4-Fazenda Taperão	402.857,49	0	0	402.857,49	Analítica
1.1.3.06.169 4-Fazenda Quiteria	43.595,95	3.508,84	0	47.104,79	Analítica
1.1.3.06.170 4/5-Fazenda São Jose da Terra Rosa	561.977,32	0	420.625,14	141.352,18	Analítica
1.1.3.06.171 4-Fazenda Faceiro B	324.285,50	0	0	324.285,50	Analítica
1.1.3.06.172 4/5-Fazenda Chão de Estrelas	579.043,03	0	0	579.043,03	Analítica
1.1.3.06.173 4-Fazenda Bom Jesus	151.705,90	0	0	151.705,90	Analítica
1.1.3.06.175 4-Fazenda Taperão I	55.358,49	0	0	55.358,49	Analítica
1.1.3.06.177 4-Fazenda Somar	94.748,95	0	0	94.748,95	Analítica
1.1.3.06.178 4-Fazenda Aroeira II	671.105,44	1.913,48	0	673.018,92	Analítica
1.1.3.06.179 4-Fazenda Aguarauga	132.831,31	0	61.898,89	70.932,42	Analítica
1.1.3.06.183 4-Fazenda Faceiro B (Waine)	411.165,44	844,96	0	412.010,40	Analítica
1.1.3.06.186 4-Fazenda Rio Grande	107.481,40	0	0	107.481,40	Analítica
1.1.3.06.187 4/5-Fazenda Nossa Senhora Aparecida	261.632,06	0	0	261.632,06	Analítica
1.1.3.06.188 4-Fazenda Estreito	764.050,54	66.983,37	667.153,62	163.880,29	Analítica
1.1.3.06.190 4/5-Fazenda Boa Sorte	374.595,37	0	0	374.595,37	Analítica
1.1.3.06.193 4-Fazenda Tonleillen	15.888,83	1.457,57	0	17.346,40	Analítica
1.1.3.06.196 4-Fazenda Santa Angela	387.764,74	0	0	387.764,74	Analítica
1.1.3.06.205 4/5-Fazenda Santa Helena	51.742,82	0	0	51.742,82	Analítica
1.1.3.06.206 4-Fazenda Vale do Pecuaría	595.615,22	659,22	0	596.274,44	Analítica
1.1.3.06.207 4-Fazenda Certeza	236.581,23	0	223.010,18	13.571,05	Analítica
1.1.3.06.208 4-Fazenda Estreito III	95.160,96	0	95.160,96	0	Analítica
1.1.3.06.210 5-Sitio Formoso	200.148,04	0	0	200.148,04	Analítica
1.1.3.06.213 5-Fazenda Retiro II	1.422,48	0	0	1.422,48	Analítica
1.1.3.06.214 5-Fazenda Vovo Amelia	112.888,33	0	0	112.888,33	Analítica
1.1.3.06.215 5-Fazenda Santa Marta	2.464,10	0	0	2.464,10	Analítica
1.1.3.06.216 5-Fazenda Santa Rosa	242.069,39	0	0	242.069,39	Analítica
1.1.3.06.218 Fazenda São Francisco	206.963,79	0	148.642,22	58.321,57	Analítica

1.1.3.06.219	5-Fazenda San Romulo	130.791,94	0	126.573,54	4.218,40	Analitica
1.1.3.06.220	5-Fazenda Ponta Porã	175.556,34	0	0	175.556,34	Analitica
1.1.3.06.221	5-Fazenda São José	224.671,00	0	145.897,71	78.773,29	Analitica
1.1.3.06.222	5-Fazenda Santa Terezinha	6.810,78	0	0	6.810,78	Analitica
1.1.3.06.223	5-Fazenda Santa Maria	1.544.863,02	0	0	1.544.863,02	Analitica
1.1.3.06.224	5-Fazenda Bom Jesus	86.048,37	0	0	86.048,37	Analitica
1.1.3.06.227	5-Fazenda Barra L	339.544,95	0	0	339.544,95	Analitica
1.1.3.06.228	5-Fazenda A Raimundo	10.382,46	0	0	10.382,46	Analitica
1.1.3.06.229	5-Fazenda Nossa Sra Aparecida	209.209,78	0	0	209.209,78	Analitica
1.1.3.06.242	5-Fazenda Arauna	949.457,03	0	0	949.457,03	Analitica
1.1.3.06.243	5-Fazenda Macuton	210.871,87	0	44.128,08	166.743,79	Analitica
1.1.3.06.244	5-Fazenda Cachoeirinha	686.778,41	0	0	686.778,41	Analitica
1.1.3.06.247	5-Fazenda Pile I	491.932,53	0	80.674,94	411.257,59	Analitica
1.1.3.06.267	5-Fazenda Sao Jorge	13.655,71	0	0	13.655,71	Analitica
1.1.3.06.270	5-Sítio Jurema	85.615,77	0	0	85.615,77	Analitica
1.1.3.06.275	5-Fazenda São Rafael	395.204,90	0	0	395.204,90	Analitica
1.1.3.06.288	Faz. Santa Quiteria	466.854,21	0	0	466.854,21	Analitica
1.1.3.06.294	5- São Jerônimo	47.734,46	0	0	47.734,46	Analitica
1.1.3.06.295	5- Fazenda Nunes	664.812,29	6.464,50	352.726,54	318.550,25	Analitica
1.1.3.06.299	5- Sítio Grande	357.131,52	0	0	357.131,52	Analitica
1.1.3.06.302	5- Santa Terezinha	64.584,81	1.824,33	0	66.409,14	Analitica
1.1.3.06.305	5-Fazenda Ter de Jardi	178.360,79	0	0	178.360,79	Analitica
1.1.3.06.307	5-Fazenda Cabana	54.519,06	0	0	54.519,06	Analitica
1.1.3.06.308	5-Fazenda Sul MATogrossense	82.034,70	0	0	82.034,70	Analitica
1.1.3.06.309	5-Fazenda Eldorado	151.801,98	0	0	151.801,98	Analitica
1.1.3.06.310	5-Estancia Esperança	174.649,38	0	0	174.649,38	Analitica
1.1.3.06.317	5- Estancia Lucia	384.757,44	71.887,64	248.384,73	208.260,35	Analitica
1.1.3.06.343	9 - Fazenda Santa Ana	228.578,11	0	0	228.578,11	Analitica
1.1.3.06.356	5- Fazenda Jardim	1.444.440,21	0	0	1.444.440,21	Analitica
1.1.3.06.369	9-Sítio Santo Antonio	81.873,69	0	0	81.873,69	Analitica
1.1.3.06.377	5- Fazenda Por do Sol	134.702,37	0	0	134.702,37	Analitica
1.1.3.06.386	5- Fazenda Herança	0	1.588,60	0	1.588,60	Analitica
1.1.3.06.387	5- Fazenda Nossa Senhora do Carmo	126.023,92	0	0	126.023,92	Analitica
1.1.3.06.390	Fazenda Gavea	13.861,29	0	0	13.861,29	Analitica
1.1.3.06.391	Fazenda Nossa Senhora Aparecida	8.226,65	12.038,12	0	20.264,77	Analitica
1.1.3.06.392	Fazenda Duas Senhelas	337.822,30	0	158.603,68	179.218,62	Analitica
1.1.3.06.397	Fazenda Aroeira IV	592.569,14	10.189,48	3.464,55	599.294,07	Analitica
1.1.3.06.399	5- Fazenda Santo Anastacio	306.934,82	2.378,85	0	309.313,67	Analitica
1.1.3.06.401	Fazenda Taperão II	2.438,24	0	0	2.438,24	Analitica
1.1.3.06.404	5- Fazenda Nunes III	97.688,47	0	0	97.688,47	Analitica
1.1.3.06.999	Ativo Biológico - CPC.29 - RTT	-27.738.730,99	4.467.725,24	675.426,26	-23.946.432,01	Analitica
1.1.3.06.509	Fazenda Conquista (Zanira)	258.734,54	0	0	258.734,54	Analitica
1.1.3.06.518	Fazenda Santa Madalena	668.255,32	10.862,88	0	679.118,20	Analitica
1.1.3.06.519	Fazenda Primavera	825.905,84	0	0	825.905,84	Analitica
1.1.3.06.520	Fazenda Monte Alto	255.990,71	0	0	255.990,71	Analitica
1.1.3.06.521	Fazenda Jaborandi	354.089,16	0	45.195,22	308.893,94	Analitica
1.1.3.06.522	Estancia São Sebastião	159.364,52	0	0	159.364,52	Analitica
1.1.3.06.523	Sítio Estivinha	37.310,63	0	0	37.310,63	Analitica
1.1.3.06.525	Fazenda Valentina	207.917,22	0	0	207.917,22	Analitica
1.1.3.06.526	Fazenda Formoso	580.046,18	0	0	580.046,18	Analitica
1.1.3.06.527	Sítio Conquista (Jose Carlos)	18.953,97	0	0	18.953,97	Analitica
1.1.3.06.528	Sítio Primavera	18.951,62	0	0	18.951,62	Analitica
1.1.3.06.529	Estancia N.S. Aparecida (Iuis Freitas)	712.481,19	0	0	712.481,19	Analitica
1.1.3.06.531	Sítio Corrego da Areia	78.462,61	0	0	78.462,61	Analitica
1.1.3.06.533	Fazenda Itamaraty	261.779,01	2.717,24	152.924,10	111.572,15	Analitica
1.1.3.06.537	Fazenda São Judas Tadeu	32.223,52	0	0	32.223,52	Analitica
1.1.3.06.543	Fazenda Anjo Raphael	368.335,70	0	0	368.335,70	Analitica
1.1.3.06.545	Fazenda das Antas	1.083,72	0	0	1.083,72	Analitica
1.1.3.08.000	ORDENS EM PROCESSO	0	3.619.366,12	3.619.366,12	0	Sintética
1.1.3.08.001	Ordens em Processo	0	3.619.366,12	3.619.366,12	0	Analitica
1.2.0.00.000	REALIZAVEL A LONGO PRAZO	14.717.875,15	355,41	0	14.718.230,56	Sintética
1.2.1.00.000	REALIZAVEL A LONGO PRAZO	14.717.875,15	355,41	0	14.718.230,56	Sintética
1.2.1.01.000	CREDITOS E VALORES	755.847,30	355,41	0	756.202,71	Sintética
1.2.1.01.100	OUTROS CRÉDITOS	755.847,30	355,41	0	756.202,71	Sintética
1.2.1.01.103	Ministerio do trabalho- Dep. judiciais	65.274,78	355,41	0	65.630,19	Analitica
1.2.1.01.121	IRRF a compensar/mutuo	690.572,52	0	0	690.572,52	Analitica
1.2.1.04.000	IRPJ/CSLL DIFERIDOS - LP	13.962.027,85	0	0	13.962.027,85	Sintética
1.2.1.04.001	IRPJ Diferidos	10.244.569,82	0	0	10.244.569,82	Analitica
1.2.1.04.002	CSLL Diferidos	3.717.458,03	0	0	3.717.458,03	Analitica
1.3.0.00.000	ATIVO PERMANENTE	9.271.250,31	7.666.113,06	1.627.469,54	15.309.893,83	Sintética
1.3.2.00.000	IMOBILIZADO	4.820.541,87	199.853,37	322.366,76	4.698.028,48	Sintética
1.3.2.01.000	IMOBILIZADO	4.621.647,84	199.853,37	322.366,76	4.499.134,45	Sintética
1.3.2.01.200	OBRAS DE INFRA ESTRUTURA	509.019,68	0	0	509.019,68	Sintética
1.3.2.01.201	Obras de Infra Estrutura	509.019,68	0	0	509.019,68	Analitica
1.3.2.01.250	MAQUINAS E EQUIPAMENTOS	1.314.717,29	0	0	1.314.717,29	Sintética
1.3.2.01.251	Maquinas e Equipamentos	1.289.203,79	0	0	1.289.203,79	Analitica
1.3.2.01.259	Maquinas Eqptos - Custo Atribuido-CPC27	25.513,50	0	0	25.513,50	Analitica
1.3.2.01.300	VEICULOS	2.989.598,72	180.000,00	0	3.169.598,72	Sintética
1.3.2.01.301	Veiculos	1.769.966,34	180.000,00	0	1.949.966,34	Analitica
1.3.2.01.306	Veículos - Custo Atribuido - CPC 27	1.219.632,38	0	0	1.219.632,38	Analitica
1.3.2.01.350	MOVEIS E UTENSILIOS	291.485,87	0	0	291.485,87	Sintética

1.3.2.01.351	Moveis e Utensilios	135.428,85	0	0	135.428,85	Analítica
1.3.2.01.354	Moveis e Utensilios - Não Industriais	83.162,88	0	0	83.162,88	Analítica
1.3.2.01.357	Moveis Utens Não Ind-Custo Atrib-CPC27	14.994,34	0	0	14.994,34	Analítica
1.3.2.01.358	Moveis UTens.-Custo atribuido - CPC27	57.899,80	0	0	57.899,80	Analítica
1.3.2.01.360	APARELHOS E EQUIPAMENTOS	96.123,46	19.853,37	0	115.976,83	Sintética
1.3.2.01.361	Aparelhos e Equipamentos	94.461,16	19.853,37	0	114.314,53	Analítica
1.3.2.01.364	Aparelhos Eqptos - Custo Atribuido-CPC27	1.662,30	0	0	1.662,30	Analítica
1.3.2.01.370	COMPUTADORES E PERIFERICOS	12.714,74	0	0	12.714,74	Sintética
1.3.2.01.371	Computadores e Perifericos	10.725,23	0	0	10.725,23	Analítica
1.3.2.01.374	Computadores e Perif-Custo Atrib-CPC27	1.989,51	0	0	1.989,51	Analítica
1.3.2.01.400	FERRAMENTAS E UTENSILIOS	19.064,75	0	0	19.064,75	Sintética
1.3.2.01.401	Ferramentas e utensilios	19.064,75	0	0	19.064,75	Analítica
1.3.2.01.470	INSTALAÇÕES	29.221,76	0	0	29.221,76	Sintética
1.3.2.01.471	Instalações	22.379,23	0	0	22.379,23	Analítica
1.3.2.01.475	Instalações - Custo Atribuido - CPC27	6.842,53	0	0	6.842,53	Analítica
1.3.2.01.550	IMOBILIZADO ENTRESSAFRA	2.085.316,62	0	0	2.085.316,62	Sintética
1.3.2.01.554	Imobilizado Entressafra Agricola	2.085.316,62	0	0	2.085.316,62	Analítica
1.3.2.01.560	DEPRECIACÃO ENTRESSAFRA	-107.998,55	0	280.254,04	-388.252,59	Sintética
1.3.2.01.562	Depreciacao Entressafra Agricola	-107.998,55	0	280.254,04	-388.252,59	Analítica
1.3.2.01.900	DEPRECIACOES	-2.617.616,50	0	42.112,72	-2.659.729,22	Sintética
1.3.2.01.908	Depreciação Ferramentas e Utensilios	-5.659,80	0	315,07	-5.974,87	Analítica
1.3.2.01.911	Depreciação Maquinas e Equipamentos	-321.621,38	0	24.596,19	-346.217,57	Analítica
1.3.2.01.914	Depreciação Moveis e Utensilios	-99.591,30	0	1.388,29	-100.979,59	Analítica
1.3.2.01.917	Depreciação Obras de Infra-Estrutura	-38.432,24	0	1.735,12	-40.167,36	Analítica
1.3.2.01.920	Depreciação Veiculos	-1.192.101,39	0	13.191,51	-1.205.292,90	Analítica
1.3.2.01.923	Depreciação Computadores e Perifericos	-8.612,06	0	15,1	-8.627,16	Analítica
1.3.2.01.926	Depreciação de Aparelhos e Equipamentos	-9.061,56	0	871,44	-9.933,00	Analítica
1.3.2.01.927	Depreciação Instalações	-15.536,70	0	0	-15.536,70	Analítica
1.3.2.01.935	Depreciação Maq.Eqptos-Custo Atib.-CPC27	-10.419,64	0	0	-10.419,64	Analítica
1.3.2.01.936	Deprec.Comput.Perifer-Cust.Atrib-CPC27	-1.591,61	0	0	-1.591,61	Analítica
1.3.2.01.937	Deprec.Mov.Utens-Custo Atribuido-CPC27	-44.530,30	0	0	-44.530,30	Analítica
1.3.2.01.938	Depreciação Veículos-Custo Atrib-CPC27	-866.573,80	0	0	-866.573,80	Analítica
1.3.2.01.939	Depreciaç.Instalações-Custo Atrib.CPC27	-2.660,99	0	0	-2.660,99	Analítica
1.3.2.01.940	Deprec.Aparel.Eqptos-Custo Atrib.CPC27	-1.223,73	0	0	-1.223,73	Analítica
1.3.2.02.000	IMOBILIZADO LAVOURAS	0	0	0	0	Sintética
1.3.2.02.100	LAVOURAS FORMADAS CANA-DE-ACUCAR	0	0	0	0	Sintética
1.3.2.02.120	Fazenda Conquista	1.287.272,52	0	0	1.287.272,52	Analítica
1.3.2.02.123	Fazenda Arrastao	634.370,80	0	0	634.370,80	Analítica
1.3.2.02.162	4-Fazenda Faceiro	1.560.270,06	0	0	1.560.270,06	Analítica
1.3.2.02.165	4-Fazenda Aroeira	542.773,38	0	0	542.773,38	Analítica
1.3.2.02.168	4-Fazenda São José da Terra Roxa	247.721,88	0	0	247.721,88	Analítica
1.3.2.02.170	4-Fazenda Somar	148.234,03	0	0	148.234,03	Analítica
1.3.2.02.173	4-Fazenda Bom Jesus	609.849,59	0	0	609.849,59	Analítica
1.3.2.02.175	4-Fazenda Aguarauga	1.319.383,84	0	0	1.319.383,84	Analítica
1.3.2.02.176	4-Fazenda Santo Anastacio	2.050.691,24	0	0	2.050.691,24	Analítica
1.3.2.02.179	4-Fazenda Aroeira III	289.207,16	0	0	289.207,16	Analítica
1.3.2.02.180	4-Fazenda Estreito	3.180.051,05	0	0	3.180.051,05	Analítica
1.3.2.02.181	4-Sítio Nossa Senhora Aparecida	1.090.705,06	0	0	1.090.705,06	Analítica
1.3.2.02.182	4-Fazenda Rio Grande	1.050.013,26	0	0	1.050.013,26	Analítica
1.3.2.02.183	4-Fazenda Aroeira I	43.224,49	0	0	43.224,49	Analítica
1.3.2.02.185	4-Fazenda Liberdade	8.901,02	0	0	8.901,02	Analítica
1.3.2.02.186	4-Fazenda Arauna	3.269.054,90	0	0	3.269.054,90	Analítica
1.3.2.02.187	4-Fazenda Tonlielen	272.833,20	0	0	272.833,20	Analítica
1.3.2.02.188	4-Fazenda Santa Madalena	2.513.357,73	0	0	2.513.357,73	Analítica
1.3.2.02.197	4-Fazenda Santa Angela	3.578.392,31	0	0	3.578.392,31	Analítica
1.3.2.02.201	4-Fazenda Estreito III	227.538,10	0	0	227.538,10	Analítica
1.3.2.02.203	4-Faz. Faceiro B (Waine)	1.541.087,20	0	0	1.541.087,20	Analítica
1.3.2.02.224	5-Sítio Formoso	511.555,07	0	0	511.555,07	Analítica
1.3.2.02.229	5-Estancia Vovo Amelia	29.132,46	0	0	29.132,46	Analítica
1.3.2.02.232	5-Fazenda Raimundo	1.965.935,14	0	0	1.965.935,14	Analítica
1.3.2.02.233	5-Fazenda Cachoeirinha	2.442.024,50	0	0	2.442.024,50	Analítica
1.3.2.02.235	5-Sítio Jurema	280.459,13	0	0	280.459,13	Analítica
1.3.2.02.236	5-Fazenda Santa Marta	2.032.034,96	0	0	2.032.034,96	Analítica
1.3.2.02.237	5-Fazenda N.S. Aparecida	4.163.801,85	0	0	4.163.801,85	Analítica
1.3.2.02.238	5-Fazenda Santa Rosa	542.145,99	0	0	542.145,99	Analítica
1.3.2.02.241	5-Fazenda Santa Ines	358.218,07	0	0	358.218,07	Analítica
1.3.2.02.243	5-Fazenda São Francisco	934.735,30	0	0	934.735,30	Analítica
1.3.2.02.251	5-Sítio Rio Grande II	1.437.136,94	0	0	1.437.136,94	Analítica
1.3.2.02.252	5-Fazenda Dois Irmãos	528.022,22	0	0	528.022,22	Analítica
1.3.2.02.254	5-Fazenda Santa Maria	3.963.394,05	0	0	3.963.394,05	Analítica
1.3.2.02.306	5- Fazenda Santa Quiteria	1.143.595,84	0	0	1.143.595,84	Analítica
1.3.2.02.308	5- Fazenda Nossa Senhora Aparecida	858.867,88	0	0	858.867,88	Analítica
1.3.2.02.309	5- Fazenda Eldorado	999.682,23	0	0	999.682,23	Analítica
1.3.2.02.314	5- Sítio São Jerônimo	759.925,49	0	0	759.925,49	Analítica
1.3.2.02.320	5- Fzda Sul Matogrossense (3107)	4.721.352,91	0	0	4.721.352,91	Analítica
1.3.2.02.327	5-Estancia Esperanca	587.431,33	0	0	587.431,33	Analítica
1.3.2.02.332	5- Fazenda Santa Helena	1.342.010,24	0	0	1.342.010,24	Analítica
1.3.2.02.337	9-Fazenda Santa Ana	1.166.808,85	0	0	1.166.808,85	Analítica
1.3.2.02.368	Fazenda Conquista	1.446.935,63	0	0	1.446.935,63	Analítica
1.3.2.02.369	5- Fazenda Jardim	104.375,11	0	0	104.375,11	Analítica
1.3.2.02.373	5- Fazenda Taperão	399.548,45	0	0	399.548,45	Analítica

1.3.2.02.406	5- Fazenda Duas Estrelas	7.830,01	0	0	7.830,01	Analítica
1.3.2.02.424	5- Fazenda Jangadeiro	288.292,53	0	0	288.292,53	Analítica
1.3.2.02.426	Fazenda Santa Maria I	3.021.971,20	0	0	3.021.971,20	Analítica
1.3.2.02.999	Ativo Biológico - CPC.29 - RTT	-84.626.726,01	0	0	-84.626.726,01	Analítica
1.3.2.02.431	Fazenda Faceiro (Patricia)	225.601,31	0	0	225.601,31	Analítica
1.3.2.02.432	Fazenda Faceiro (Gláucia)	200.474,73	0	0	200.474,73	Analítica
1.3.2.02.446	Estancia S. Sebastião	710.156,13	0	0	710.156,13	Analítica
1.3.2.02.447	Sitio Primavera	249.282,52	0	0	249.282,52	Analítica
1.3.2.02.448	Sitio Corrego da Areia	430.951,34	0	0	430.951,34	Analítica
1.3.2.02.449	Fazenda Primavera	2.549.788,81	0	0	2.549.788,81	Analítica
1.3.2.02.450	Fazenda Monte Alto	342.626,08	0	0	342.626,08	Analítica
1.3.2.02.451	Sitio Estivinha	482.343,82	0	0	482.343,82	Analítica
1.3.2.02.452	Fazenda Formoso	3.539.002,74	0	0	3.539.002,74	Analítica
1.3.2.02.455	4 - Fazenda Aroeira III (2)	70.671,60	0	0	70.671,60	Analítica
1.3.2.02.456	Fazenda Vale da Pecuaria (2)	3.136.310,72	0	0	3.136.310,72	Analítica
1.3.2.02.457	Fazenda Santo Anastacio	47.149,71	0	0	47.149,71	Analítica
1.3.2.02.458	Fazenda Ponta Pora~	533.396,61	0	0	533.396,61	Analítica
1.3.2.02.459	Fazenda San Romulo	685.392,50	0	0	685.392,50	Analítica
1.3.2.02.460	Fazenda São José	1.185.172,76	0	0	1.185.172,76	Analítica
1.3.2.02.461	Fazenda São Francisco (2)	679.074,11	0	0	679.074,11	Analítica
1.3.2.02.462	Fazenda Bom Jesus (2)	6.171,65	0	0	6.171,65	Analítica
1.3.2.02.463	Estancia Santa Terezinha (2)	71.651,71	0	0	71.651,71	Analítica
1.3.2.02.464	Fazenda São Rafael	101.586,37	0	0	101.586,37	Analítica
1.3.2.02.465	Fazenda Barra L	591.080,11	0	0	591.080,11	Analítica
1.3.2.02.466	Fazenda São Judas Tadeu	1.527.350,61	0	0	1.527.350,61	Analítica
1.3.2.02.467	Fazenda Itamaraty	1.202.774,96	0	0	1.202.774,96	Analítica
1.3.2.02.468	Fazenda Jaborandi	1.619.420,00	0	0	1.619.420,00	Analítica
1.3.2.02.469	Sitio Santo Antônio	334.717,02	0	0	334.717,02	Analítica
1.3.2.02.481	Fazenda Boa Sorte da Laje	113.533,58	0	0	113.533,58	Analítica
1.3.2.02.482	Fazenda Campos e Flores	29.399,86	0	0	29.399,86	Analítica
1.3.2.02.483	Fazenda das Antas	2.238.900,30	0	0	2.238.900,30	Analítica
1.3.2.02.484	Fazenda São Jorge	220.588,15	0	0	220.588,15	Analítica
1.3.2.04.000	IMOBILIZADO EM ANDAMENTO	198.894,03	0	0	198.894,03	Sintética
1.3.2.04.100	IMOBILIZADO EM ANDAMENTO	198.894,03	0	0	198.894,03	Sintética
1.3.2.04.303	Desp. Manutenção Entressafra Agrícola	198.894,03	0	0	198.894,03	Analítica
1.3.3.00.000	IMOBILIZADO LAVOURAS EM FORMAÇÃO	4.450.708,44	6.161.156,91	0	10.611.865,35	Sintética
1.3.3.01.000	IMOBILIZADO LAVOURAS EM FORMAÇÃO	4.450.708,44	6.161.156,91	0	10.611.865,35	Sintética
1.3.3.01.100	LAVOURAS EM FORMAÇÃO-IMOBILIZADO	4.450.708,44	6.161.156,91	0	10.611.865,35	Sintética
1.3.3.01.132	Fazenda Santa Maria	29.857,24	212.803,20	0	242.660,44	Analítica
1.3.3.01.153	5-Fazenda Raimundo	5.715,94	0	0	5.715,94	Analítica
1.3.3.01.154	5-Fazenda Cachoeirinha	7.947,83	0	0	7.947,83	Analítica
1.3.3.01.162	5-Fazenda Santa Ines	18.570,88	28.325,40	0	46.896,28	Analítica
1.3.3.01.167	5-Fazenda São José	26.748,84	0	0	26.748,84	Analítica
1.3.3.01.170	5-Fazenda Faceiro B	54.871,67	0	0	54.871,67	Analítica
1.3.3.01.174	5-Fazenda Barra L	7.521,42	0	0	7.521,42	Analítica
1.3.3.01.175	5-Fazenda Santa Maria	1.864.548,64	0	0	1.864.548,64	Analítica
1.3.3.01.177	5-Fazenda Quiteria	178.865,93	597.638,33	0	776.504,26	Analítica
1.3.3.01.219	5-Fazenda Santa Helena	377.297,70	0	0	377.297,70	Analítica
1.3.3.01.220	5-Fazenda Sul Matogrossense	17.909,27	0	0	17.909,27	Analítica
1.3.3.01.238	5-Fazenda N S Aparecida	434.294,66	1.819.405,50	0	2.253.700,16	Analítica
1.3.3.01.258	5-Fazenda Santa Quiteria (Nova)	55.064,57	0	0	55.064,57	Analítica
1.3.3.01.291	5- Estancia Esperanca	28.770,91	0	0	28.770,91	Analítica
1.3.3.01.409	5-Fazenda Campos e Flores	83.996,22	260.942,44	0	344.938,66	Analítica
1.3.3.01.433	5- Estância Lucia	0	13.222,50	0	13.222,50	Analítica
1.3.3.01.434	Fazenda Aroeira	1.049.230,26	3.188.617,22	0	4.237.847,48	Analítica
1.3.3.01.482	5-Fazenda Jangadeiro	29.708,33	30.413,46	0	60.121,79	Analítica
1.3.3.01.501	5-Fazenda Estreito	0	4.827,58	0	4.827,58	Analítica
1.3.3.01.509	5- Fazenda Aguarauga	0	3.755,10	0	3.755,10	Analítica
1.3.3.01.544	Fazenda Monte Alto	0	1.206,18	0	1.206,18	Analítica
1.3.3.01.570	Fazenda Santa Terezinha	89.426,20	0	0	89.426,20	Analítica
1.3.3.01.571	Fazenda São Jorge	90.361,93	0	0	90.361,93	Analítica
1.3.9.00.000	DEPRECIAÇÃO DE LAVOURAS	0	1.305.102,78	1.305.102,78	0	Sintética
1.3.9.09.000	DEPRECIAÇÃO DE LAVOURAS	0	1.305.102,78	1.305.102,78	0	Sintética
1.3.9.09.100	DEPRECIAÇÃO DE LAVOURAS	0	1.305.102,78	1.305.102,78	0	Sintética
1.3.9.09.120	Fazenda Conquista	-907.626,19	0	0	-907.626,19	Analítica
1.3.9.09.123	Fazenda Arrastão	-482.592,18	0	0	-482.592,18	Analítica
1.3.9.09.162	4-Fazenda Faceiro	-312.365,87	0	0	-312.365,87	Analítica
1.3.9.09.165	4-Fazenda Aroeira	-199,76	0	199,76	-399,52	Analítica
1.3.9.09.168	4-Fazenda Sao Jose da Terra Roxa	-199.168,41	0	36.340,80	-235.509,21	Analítica
1.3.9.09.170	4-Fazenda Somar	-57.660,15	0	0	-57.660,15	Analítica
1.3.9.09.173	4-Fazenda Bom Jesus	-255.772,62	0	0	-255.772,62	Analítica
1.3.9.09.175	4-Fazenda Aguarauga	-960.591,48	0	150.016,01	-1.110.607,49	Analítica
1.3.9.09.176	4-Fazenda Santo Anastacio	-1.753.542,22	0	0	-1.753.542,22	Analítica
1.3.9.09.179	4-Fazenda Aroeira III	-289.178,23	0	0	-289.178,23	Analítica
1.3.9.09.180	4-Fazenda Estreito	-2.790.509,23	0	356.243,53	-3.146.752,76	Analítica
1.3.9.09.181	4-Fazenda Nossa Senhora Aparecida	-654.423,03	0	0	-654.423,03	Analítica
1.3.9.09.182	4-Fazenda Rio Grande	-625.893,15	0	0	-625.893,15	Analítica
1.3.9.09.183	4-Fazenda Aroeira I	-34.579,60	0	0	-34.579,60	Analítica
1.3.9.09.186	4-Fazenda Arauna	-2.605.843,45	0	0	-2.605.843,45	Analítica
1.3.9.09.187	4-Fazenda Tonlielen	-196.728,26	0	0	-196.728,26	Analítica
1.3.9.09.188	4-Fazenda Santa Madalena	-1.339.683,77	0	0	-1.339.683,77	Analítica

1.3.9.09.201	4-Fazenda Estreito III	-180.775,89	0	45.706,47	-226.482,36	Analítica
1.3.9.09.203	4-Fazenda Feceiro B (Waine)	-1.084.295,07	0	0	-1.084.295,07	Analítica
1.3.9.09.224	5-Sítio Formoso	-306.933,03	0	0	-306.933,03	Analítica
1.3.9.09.229	5-Estancia Vovo Amelia	-11.248,76	0	0	-11.248,76	Analítica
1.3.9.09.232	5-Fazenda Raimundo	-41.648,72	0	0	-41.648,72	Analítica
1.3.9.09.233	5-Fazenda Cachoeirinha	-1.013.116,99	0	0	-1.013.116,99	Analítica
1.3.9.09.235	5-Sítio Jurema	-168.275,47	0	0	-168.275,47	Analítica
1.3.9.09.236	5-Fazenda Santa Marta	-65.607,47	0	0	-65.607,47	Analítica
1.3.9.09.237	5-Fazenda N.S.Aparecida	-1.673.362,64	0	0	-1.673.362,64	Analítica
1.3.9.09.238	5-Fazenda Santa Maria	-231.523,66	0	0	-231.523,66	Analítica
1.3.9.09.241	5-Fazenda Santa Ines	-127.223,30	0	11.627,56	-138.850,86	Analítica
1.3.9.09.243	5-Fazenda Sao Francisco	-749.377,29	0	135.162,72	-884.540,01	Analítica
1.3.9.09.251	5-Fazenda Rio Grande II	-862.282,16	0	0	-862.282,16	Analítica
1.3.9.09.254	5-Fazenda Santa Maria	-553.522,98	0	0	-553.522,98	Analítica
1.3.9.09.306	5- Fazenda Santa Quitéria	-92.452,31	0	0	-92.452,31	Analítica
1.3.9.09.308	5- Fazenda Nossa Senhora Aparecia	-657.923,17	0	0	-657.923,17	Analítica
1.3.9.09.309	5- Fazenda Eldorado	-396.298,51	0	0	-396.298,51	Analítica
1.3.9.09.320	5- Fzda Sul Matogrossense	-469.136,15	0	0	-469.136,15	Analítica
1.3.9.09.332	Fazenda Santa Helena	-85.498,52	0	0	-85.498,52	Analítica
1.3.9.09.337	Fazenda Santa Ana	-659.812,15	0	0	-659.812,15	Analítica
1.3.9.09.368	Fazenda Conquista	-957.971,86	0	94,89	-958.066,75	Analítica
1.3.9.09.369	5- Faazenda Jardim	-104.364,67	0	0	-104.364,67	Analítica
1.3.9.09.373	Fazenda Taperão	-82.560,51	0	0	-82.560,51	Analítica
1.3.9.09.406	Fazenda Duas Estrelas	-7.224,74	0	284,23	-7.508,97	Analítica
1.3.9.09.424	Fazenda Jangadeiro	-230.634,01	0	0	-230.634,01	Analítica
1.3.9.09.999	Ativo Biológico - CPC.29 - RTT	34.609.640,89	1.305.102,78	0	35.914.743,67	Analítica
1.3.9.09.426	Fazenda Santa Maria I	-13.344,23	0	1.361,59	-14.705,82	Analítica
1.3.9.09.431	Fazenda Faceiro - Patricia	-180.481,04	0	0	-180.481,04	Analítica
1.3.9.09.432	Fazenda Faceiro B - Glauca	-160.379,79	0	0	-160.379,79	Analítica
1.3.9.09.446	Estancia S. Sebastião	-425.999,82	0	0	-425.999,82	Analítica
1.3.9.09.447	Sítio Primavera	-140.049,91	0	0	-140.049,91	Analítica
1.3.9.09.448	Sítio Corrego da Areia	-242.146,44	0	0	-242.146,44	Analítica
1.3.9.09.449	Fazenda Primavera	-1.529.873,28	0	0	-1.529.873,28	Analítica
1.3.9.09.450	Fazenda Monte Alto	-193.558,10	0	0	-193.558,10	Analítica
1.3.9.09.451	Sítio Estivinha	-297.268,49	0	0	-297.268,49	Analítica
1.3.9.09.452	Fazenda Formoso	-1.224.971,85	0	0	-1.224.971,85	Analítica
1.3.9.09.455	Fazenda Aroeira III (2)	-32.152,30	0	64,32	-32.216,62	Analítica
1.3.9.09.456	Fazenda Vale do Pecuaria (2)	-1.952.553,25	0	0	-1.952.553,25	Analítica
1.3.9.09.457	Faz. Santo Anastacio	-28.294,54	0	0	-28.294,54	Analítica
1.3.9.09.458	Faz. Ponta Porã	-320.037,97	0	0	-320.037,97	Analítica
1.3.9.09.459	Fazenda São Romulo	-351.916,69	0	125.139,89	-477.056,58	Analítica
1.3.9.09.460	Fazenda São José	-625.663,47	0	160.828,24	-786.491,71	Analítica
1.3.9.09.461	Fazenda São Francisco (2)	-334.965,84	0	99.009,01	-433.974,85	Analítica
1.3.9.09.462	Fazenda Bom Jesus	-3.702,99	0	0	-3.702,99	Analítica
1.3.9.09.463	Estancia Santa Terezinha	-27.692,02	0	0	-27.692,02	Analítica
1.3.9.09.464	Fazenda São Rafael	-18.661,64	0	0	-18.661,64	Analítica
1.3.9.09.465	Fazenda Barra L	-354.301,22	0	0	-354.301,22	Analítica
1.3.9.09.466	Fazenda São Judas Tadeu	-609.433,60	0	0	-609.433,60	Analítica
1.3.9.09.467	Fazenda Itamaraty	-481.109,98	0	141.566,61	-622.676,59	Analítica
1.3.9.09.469	Sítio Santo Antônio	-133.886,80	0	0	-133.886,80	Analítica
1.3.9.09.468	Fazenda Jaborandi	-647.768,00	0	41.457,15	-689.225,15	Analítica
1.5.1.00.000	ATIVO BIOLOGICO	158.205.961,58	675.426,26	5.772.828,02	153.108.559,82	Sintética
1.5.1.01.000	ATIVO BIOLOGICO	158.205.961,58	675.426,26	5.772.828,02	153.108.559,82	Sintética
1.5.1.01.100	ATIVO BIOLOGICO	192.815.602,47	675.426,26	4.467.725,24	189.023.303,49	Sintética
1.5.1.01.101	Ativo Biologico Fazendas Formadas	84.626.726,01	0	0	84.626.726,01	Analítica
1.5.1.01.102	Ativo Biologico - tratos.	27.738.730,99	675.426,26	4.467.725,24	23.946.432,01	Analítica
1.5.1.01.103	Ganho/Perdas Biológico	80.450.145,47	0	0	80.450.145,47	Analítica
1.5.1.01.200	DEPRECIACÃO ATIVO BIOLOGICO	-34.609.640,89	0	1.305.102,78	-35.914.743,67	Sintética
1.5.1.01.201	DEPRECIACÃO ATIVO BIOLOGICO	-34.609.640,89	0	1.305.102,78	-35.914.743,67	Analítica
2.0.0.00.000	PASSIVO	-196.109.658,64	38.979.043,62	38.116.234,95	-195.246.849,97	Sintética
2.1.0.00.000	PASSIVO CIRCULANTE	-73.595.636,73	37.759.722,33	37.282.933,85	-73.118.848,25	Sintética
2.1.1.00.000	CIRCULANTE	-73.595.636,73	37.759.722,33	37.282.933,85	-73.118.848,25	Sintética
2.1.1.02.000	FORNECEDORES DE MAT. E SERVICOS	-9.113.654,62	7.258.723,31	9.913.736,89	-11.768.668,20	Sintética
2.1.1.02.100	FORNECEDORES DE MATERIAIS	-9.013.690,65	7.258.530,50	9.913.736,89	-11.668.897,04	Sintética
2.1.1.02.101	Fornecedores	-8.937.321,17	7.242.609,47	9.883.836,89	-11.578.548,59	Analítica
2.1.1.02.410	Reclamações Trabalhistas	-76.369,48	15.921,03	29.900,00	-90.348,45	Analítica
2.1.1.02.400	CREDORES DIVERSOS	-99.963,97	192,81	0	-99.771,16	Sintética
2.1.1.02.402	Outras Obrigações a Pagar	-99.963,97	192,81	0	-99.771,16	Analítica
2.1.1.03.000	EMPRESTIMOS E FINANCIAMENTOS	-50.721.548,66	24.684.925,75	20.793.027,23	-46.829.650,14	Sintética
2.1.1.03.200	CONTA GARANTIDA	-1.906.456,45	1.906.456,45	2.594.689,53	-2.594.689,53	Sintética
2.1.1.03.202	Banco Brasileiro de Descontos S/A	-1.906.456,45	1.906.456,45	2.594.689,53	-2.594.689,53	Analítica
2.1.1.03.400	ADIANTAMENTOS DE CLIENTES	-48.815.092,21	22.778.469,30	18.198.337,70	-44.234.960,61	Sintética
2.1.1.03.401	Adiantamentos de Clientes-Curto Prazo	-48.815.092,21	22.778.469,30	18.198.337,70	-44.234.960,61	Analítica
2.1.1.04.000	OBRIGACOES DIVERSAS	-1.013.594,03	4.793.915,41	5.000.070,36	-1.219.748,98	Sintética
2.1.1.04.100	OBRIGACOES COM PESSOAL	-1.013.594,03	4.793.915,41	5.000.070,36	-1.219.748,98	Sintética
2.1.1.04.101	Salarios e Ordenados	-1.013.254,68	2.533.583,82	2.740.078,12	-1.219.748,98	Analítica
2.1.1.04.103	P.P.R a Pagar	0	557,88	557,88	0	Analítica
2.1.1.04.106	Salarios e Ordenados (Pgto pelo APB)	0	2.258.968,57	2.258.968,57	0	Analítica
2.1.1.04.107	Férias à Pagar	-339,35	805,14	465,79	0	Analítica
2.1.1.05.000	PROVISOES	-1.523.239,48	28.450,32	282.844,97	-1.777.634,13	Sintética
2.1.1.05.100	PROVISOES TRABALHISTAS	-1.523.239,48	28.450,32	282.844,97	-1.777.634,13	Sintética

2.1.1.05.101	Provisão para 13. Salario	-328.711,93	9.195,34	120.246,32	-439.762,91	Analítica
2.1.1.05.102	Provisão para Férias	-1.194.527,55	19.254,98	162.598,65	-1.337.871,22	Analítica
2.1.1.06.000	OBRIGACOES TRIBUTARIAS E SOCIAIS	-11.148.324,81	983.232,86	1.282.260,30	-11.447.352,25	Sintética
2.1.1.06.100	OBRIGACOES TRIBUTARIAS	-8.203.720,63	590.161,37	473.069,98	-8.086.629,24	Sintética
2.1.1.06.101	Icms a Recolher	-41.981,21	64.442,61	94.003,81	-71.542,41	Analítica
2.1.1.06.104	Pis a Recolher	-1,35	25,46	50,92	-26,81	Analítica
2.1.1.06.105	Cofins a Recolher	-8,31	156,66	313,32	-164,97	Analítica
2.1.1.06.106	IRRF a Recolher	-3.083.693,97	459.568,46	82.014,31	-2.706.139,82	Analítica
2.1.1.06.107	Iss a Recolher	-1.985.000,24	65.968,18	221.560,45	-2.140.592,51	Analítica
2.1.1.06.128	IOF - Imposto s/ operações financeiras	-1.020.595,34	0	4.839,99	-1.025.435,33	Analítica
2.1.1.06.179	Parc. ISSQN (501)	-2.072.440,21	0	70.287,18	-2.142.727,39	Analítica
2.1.1.06.200	OBRIGACOES SOCIAIS	-2.944.604,18	393.071,49	809.190,32	-3.360.723,01	Sintética
2.1.1.06.201	Inss a Recolher	-259.938,84	33.139,16	175.449,03	-402.248,71	Analítica
2.1.1.06.202	Fgts a Recolher	-98.267,57	122.298,54	152.614,57	-128.583,60	Analítica
2.1.1.06.203	Funrural a Recolher	-974.987,61	79.920,72	275.637,75	-1.170.704,64	Analítica
2.1.1.06.204	Contrib. Sindical e Assist. a Recolher	-4.996,25	4.996,25	11.871,28	-11.871,28	Analítica
2.1.1.06.207	Inss a Recolher Terceiros	-64.342,74	15.265,67	51.282,17	-100.359,24	Analítica
2.1.1.06.211	Retenção Trib. Federais Lei 10833/03	-1.276,51	1.276,51	1.674,21	-1.674,21	Analítica
2.1.1.06.213	Refis III -lei 11.941/08	-189.517,37	22.329,98	23.168,72	-190.356,11	Analítica
2.1.1.06.218	FGTS Parcelamento	-32.258,92	0	0	-32.258,92	Analítica
2.1.1.06.269	Refis da Copa - lei 12996/14	-161.139,92	113.844,66	117.492,59	-164.787,85	Analítica
2.1.1.06.329	Parc. Geral RJ	-1.157.878,45	0	0	-1.157.878,45	Analítica
2.1.1.08.000	OBRIGAÇÕES COM TERCEIROS	-75.275,13	10.474,68	10.994,10	-75.794,55	Sintética
2.1.1.08.100	OBRIGAÇÕES COM TERCEIROS	-75.275,13	10.474,68	10.994,10	-75.794,55	Sintética
2.1.1.08.101	Pensão Alimentícia	-8.367,06	8.367,06	8.886,48	-8.886,48	Analítica
2.1.1.08.103	Estoque de Terceiros em Nosso Poder	-64.800,45	0	0	-64.800,45	Analítica
2.1.1.08.104	Bradesco - Empréstimo de Funcionarios	-2.107,62	2.107,62	2.107,62	-2.107,62	Analítica
2.2.0.00.000	EXIGIVEL A LONGO PRAZO	-48.700.658,64	766.176,88	833.301,10	-48.767.782,86	Sintética
2.2.1.00.000	EXIGIVEL A LONGO PRAZO	-48.700.658,64	766.176,88	833.301,10	-48.767.782,86	Sintética
2.2.1.01.000	EMPRESTIMOS	-19.387.546,74	0	62.203,98	-19.449.750,72	Sintética
2.2.1.01.300	PARCELAMENTOS A PAGAR	-19.387.546,74	0	62.203,98	-19.449.750,72	Sintética
2.2.1.01.357	Refis da Copa lei 12966/14	-6.507.709,00	0	62.203,98	-6.569.912,98	Análítica
2.2.1.01.408	Parc. Geral RJ	-12.879.837,74	0	0	-12.879.837,74	Análítica
2.2.1.02.000	OBRIGACOES TRIBUTARIAS E SOCIAIS	-29.313.111,90	766.176,88	771.097,12	-29.318.032,14	Sintética
2.2.1.02.100	OBRIGACOES SOCIAIS	-409.097,10	766.176,88	764.530,57	-407.450,79	Sintética
2.2.1.02.136	Fgts parcelamento	-409.097,10	766.176,88	764.530,57	-407.450,79	Análítica
2.2.1.02.200	OBRIGAÇÕES TRIBUTÁRIAS	-1.372.856,33	0	6.566,55	-1.379.422,88	Sintética
2.2.1.02.212	IRPJ Diferidos - PNC	-24.775,23	0	0	-24.775,23	Análítica
2.2.1.02.223	Parc. lei 11.941/09 refis III	-1.202.640,37	0	6.566,55	-1.209.206,92	Análítica
2.2.1.02.224	CSLL - Diferidos - PNC	-8.919,08	0	0	-8.919,08	Análítica
2.2.1.02.293	IR Diferido s/ Custo Atribuído PNC	-100.383,57	0	0	-100.383,57	Análítica
2.2.1.02.294	CS diferido s/ Custo Atribuído PNC	-36.138,08	0	0	-36.138,08	Análítica
2.2.1.02.400	PROVISÃO PARA CONTINGÊNCIA	-27.531.158,47	0	0	-27.531.158,47	Sintética
2.2.1.02.498	IR Diferido - CPC29	-20.112.536,37	0	0	-20.112.536,37	Análítica
2.2.1.02.499	CS Diferido - CPC29	-7.240.513,10	0	0	-7.240.513,10	Análítica
2.2.1.02.409	Provisão Contingências Trabalhistas	-178.109,00	0	0	-178.109,00	Análítica
2.3.0.00.000	PATRIMONIO LIQUIDO	-73.813.363,27	453.144,41	0	-73.360.218,86	Sintética
2.3.1.00.000	CAPITAL	-39.217.000,00	0	0	-39.217.000,00	Sintética
2.3.1.01.000	CAPITAL SOCIAL SUBSCRITO E INTEGRALIZADO	-39.217.000,00	0	0	-39.217.000,00	Sintética
2.3.1.01.100	CAPITAL SUBSCRITO	-39.217.000,00	0	0	-39.217.000,00	Sintética
2.3.1.01.136	Alcoolvale S/A Alcool e Açucar	-13.389.000,00	0	0	-13.389.000,00	Análítica
2.3.1.01.156	Unialco MS Participações S/A	-25.828.000,00	0	0	-25.828.000,00	Análítica
2.3.1.01.200	CAPITAL A INTEGRALIZAR	-11.985.000,00	0	0	-11.985.000,00	Sintética
2.3.1.01.201	Alcoolvale S/A Alcool e Açucar	-11.985.000,00	0	0	-11.985.000,00	Análítica
2.3.1.01.300	ACOES PARA FUTURA SUBSCRICAO	11.985.000,00	0	0	11.985.000,00	Sintética
2.3.1.01.301	Alcoolvale S/A Alcool e Açucar	11.985.000,00	0	0	11.985.000,00	Análítica
2.3.2.00.000	RESERVAS	-265.012,63	0	0	-265.012,63	Sintética
2.3.2.01.000	RESERVAS	-265.012,63	0	0	-265.012,63	Sintética
2.3.2.01.250	AJUSTE AVALIAÇÃO PATRIMONIAL	-265.012,63	0	0	-265.012,63	Sintética
2.3.2.01.252	IR Diferidos-Ajust.Aval.Patrim.CPC27	100.383,57	0	0	100.383,57	Análítica
2.3.2.01.253	CS Diferidos-Ajuste Aval.Patrim.CPC27	36.138,09	0	0	36.138,09	Análítica
2.3.2.01.251	Ajuste Avaliação Patrimonial CPC27	-401.534,29	0	0	-401.534,29	Análítica
2.3.3.00.000	RESULTADOS	-34.331.350,64	453.144,41	0	-33.878.206,23	Sintética
2.3.3.01.000	CONTA DE RESULTADO	-34.331.350,64	453.144,41	0	-33.878.206,23	Sintética
2.3.3.01.100	LUCROS OU PREJUIZOS ACUMULADOS	-34.331.350,64	453.144,41	0	-33.878.206,23	Sintética
2.3.3.01.101	Lucros/Prejuizos Exercic.Anteriores	-15.699.707,88	0	0	-15.699.707,88	Análítica
2.3.3.01.102	Lucros/Prejuizos Exercic.Corrente	-13.342.723,71	453.144,41	0	-12.889.579,30	Análítica
2.3.3.01.103	Resultados acumulados lei 11.638- RTT	-7.946.713,83	0	0	-7.946.713,83	Análítica
2.3.3.01.104	IR Diferido - CPC29	1.954.260,87	0	0	1.954.260,87	Análítica
2.3.3.01.105	CS Diferido - CPC29	703.533,91	0	0	703.533,91	Análítica
3.0.0.00.000	CUSTOS	0	27.177.377,27	27.177.377,27	0	Sintética
3.1.0.00.000	CUSTOS E DESPESAS	0	27.177.377,27	27.177.377,27	0	Sintética
3.1.1.00.000	CUSTOS E DESPESAS	0	26.468.156,59	26.468.156,59	0	Sintética
3.1.1.01.000	SALARIOS E ENCARGOS	1.547.671,83	2.028.500,46	150.810,85	3.425.361,44	Sintética
3.1.1.01.010	SALARIOS	1.071.767,00	1.307.236,67	68.316,88	2.310.686,79	Sintética
3.1.1.01.011	Salarios	1.071.767,00	1.307.236,67	68.316,88	2.310.686,79	Análítica
3.1.1.01.020	HORA EXTRA	138.396,32	118.030,85	0	256.427,17	Sintética
3.1.1.01.021	Hora Extra	138.396,32	118.030,85	0	256.427,17	Análítica
3.1.1.01.030	PROVISAO DE FERIAS	92.545,12	162.598,65	19.254,98	235.888,79	Sintética
3.1.1.01.031	Provisao de Ferias	92.545,12	162.598,65	19.254,98	235.888,79	Análítica
3.1.1.01.040	PROVISAO 13. SALARIO	106.044,74	120.246,32	9.195,34	217.095,72	Sintética

3.1.1.01.041	Provisao 13. Salario	106.044,74	120.246,32	9.195,34	217.095,72	Analítica
3.1.1.01.050	FERIAS	-7.196,72	22.023,37	805,14	14.021,51	Sintética
3.1.1.01.051	Ferias	-7.196,72	22.023,37	805,14	14.021,51	Analítica
3.1.1.01.060	13. SALARIO	1.481,94	12.563,64	0	14.045,58	Sintética
3.1.1.01.061	13. Salario	1.481,94	12.563,64	0	14.045,58	Análítica
3.1.1.01.070	AVISO PREVIO	-4.213,24	27.338,18	9.740,14	13.384,80	Sintética
3.1.1.01.071	Aviso Previo	-4.213,24	27.338,18	9.740,14	13.384,80	Análítica
3.1.1.01.110	PRO-LABORE	591,25	591,25	0	1.182,50	Sintética
3.1.1.01.111	Pro-Labore	591,25	591,25	0	1.182,50	Análítica
3.1.1.01.130	AUXILIO ENFERMIDADE	5.688,23	7.645,33	0	13.333,56	Sintética
3.1.1.01.131	Auxilio Enfermidade	5.688,23	7.645,33	0	13.333,56	Análítica
3.1.1.01.160	FGTS	98.267,57	152.614,57	0	250.882,14	Sintética
3.1.1.01.161	Fgts	98.267,57	152.614,57	0	250.882,14	Análítica
3.1.1.01.210	PLANO SAUDE DIRETORIA E GERENTES	-5.461,36	0	4.814,94	-10.276,30	Sintética
3.1.1.01.212	(-)Desc.Plano Saude Diretoria e Gerentes	-5.461,36	0	4.814,94	-10.276,30	Análítica
3.1.1.01.220	PLANO SAUDE FUNCIONARIOS	16.550,46	58.736,13	38.683,43	36.603,16	Sintética
3.1.1.01.221	Plano Saude Funcionarios	57.465,57	58.736,13	0	116.201,70	Análítica
3.1.1.01.222	(-)Desc. Plano de Saude Funcionários	-40.915,11	0	38.683,43	-79.598,54	Análítica
3.1.1.01.500	ENCARGOS	33.210,52	38.875,50	0	72.086,02	Sintética
3.1.1.01.510	INSS	33.210,52	38.875,50	0	72.086,02	Sintética
3.1.1.01.511	Inss	33.210,52	38.875,50	0	72.086,02	Análítica
3.1.1.02.000	SERVICOS DE TERCEIROS	2.329.818,81	4.757.250,59	21.742,06	7.065.327,34	Sintética
3.1.1.02.100	SERVICOS DE TERCEIROS	282.967,10	115.301,83	0	398.268,93	Sintética
3.1.1.02.103	Outros Servicos-PJ	94.090,47	30.424,83	0	124.515,30	Análítica
3.1.1.02.104	Servicos Advogacícios	3.646,00	1.823,00	0	5.469,00	Análítica
3.1.1.02.105	Servicos de Manutencao e Reparos-PJ	160.230,63	58.054,00	0	218.284,63	Análítica
3.1.1.02.117	Assessoria e Consultoria	25.000,00	25.000,00	0	50.000,00	Análítica
3.1.1.02.400	SERVIÇOS TERCEIROS AP. PIMS	2.046.851,71	4.641.948,76	21.742,06	6.667.058,41	Sintética
3.1.1.02.401	Aluguéis Máq. Tratores e Equip. - Pims	173.228,52	173.228,52	0	346.457,04	Análítica
3.1.1.02.402	Serviços Máq. Tratores e Equip. - Pims	1.486.267,19	2.909.511,99	14.502,65	4.381.276,53	Análítica
3.1.1.02.403	Transp/Carregamentos Cana-de-açucar-Pims	228.457,68	1.080.170,18	7.239,41	1.301.388,45	Análítica
3.1.1.02.405	Serviços Gerais - Pims	21.000,00	10.499,98	0	31.499,98	Análítica
3.1.1.02.410	Serviços Colheita Mecanizada	137.898,32	468.538,09	0	606.436,41	Análítica
3.1.1.03.000	GASTOS GERAIS	759.946,77	749.297,19	2.417,73	1.506.826,23	Sintética
3.1.1.03.100	GASTOS GERAIS	759.946,77	749.297,19	2.417,73	1.506.826,23	Sintética
3.1.1.03.102	Aluguéis de Maquinas e Equipamentos	454.016,98	402.504,30	0	856.521,28	Análítica
3.1.1.03.104	Analises	0	11.900,00	0	11.900,00	Análítica
3.1.1.03.108	Ass. de Classes / Contrib. e Anuidades	20.142,62	20.142,62	0	40.285,24	Análítica
3.1.1.03.109	Bens de Natureza Permanente	46,62	502,32	0	548,94	Análítica
3.1.1.03.117	Despesas Diversas	0	441,27	0	441,27	Análítica
3.1.1.03.123	Energia Eletrica	1.180,00	0	0	1.180,00	Análítica
3.1.1.03.127	Fretes e Carretos	147,79	0	0	147,79	Análítica
3.1.1.03.131	Impostos, Taxas e Licencias	105.518,84	19.995,10	0	125.513,94	Análítica
3.1.1.03.132	Indenizações	0	29.900,00	0	29.900,00	Análítica
3.1.1.03.134	Refeitório	21.563,48	18.224,90	0	39.788,38	Análítica
3.1.1.03.137	Mat de Expediente, Uso e Consumo-Gerais	0	246,24	0	246,24	Análítica
3.1.1.03.138	Materiais de Seguranca	50.248,14	17.791,34	0	68.039,48	Análítica
3.1.1.03.142	Despesas c/ Cartório/Xerox/Autenticacões	0	337,8	0	337,8	Análítica
3.1.1.03.145	Comunicações / Telefones / Fax	1.642,08	0	0	1.642,08	Análítica
3.1.1.03.147	Utensilios e Ferramentas	9.892,82	2.274,88	0	12.167,70	Análítica
3.1.1.03.158	Aluguéis de Veículos	97.703,09	223.459,98	0	321.163,07	Análítica
3.1.1.03.160	Medicamentos e Drogas	160,98	0	0	160,98	Análítica
3.1.1.03.168	(-) Desconto Alimentação	-3.893,11	0	2.417,73	-6.310,84	Análítica
3.1.1.03.171	Seguro de Vida	1.576,44	1.576,44	0	3.152,88	Análítica
3.1.1.04.000	MATERIAIS DE ALMOXARIFADO	2.110.817,70	4.567.500,19	1.468.290,52	5.210.027,37	Sintética
3.1.1.04.100	MATERIAIS DE ALMOXARIFADO	2.110.817,70	4.567.500,19	1.468.290,52	5.210.027,37	Sintética
3.1.1.04.102	Combustiveis-Almoxarifado	455.451,79	2.325.075,49	1.468.203,12	1.312.324,16	Análítica
3.1.1.04.103	Copa, Cozinha e Limpeza-Almoxarifado	14.168,02	1.767,00	0	15.935,02	Análítica
3.1.1.04.104	Insumos Agrícolas-Almoxarifado	1.134.527,38	1.751.676,97	0	2.886.204,35	Análítica
3.1.1.04.106	Lubrificantes Industriais-Almoxarifado	663,36	662,57	0	1.325,93	Análítica
3.1.1.04.107	Lubrificantes Veiculos-Almoxarifado	52.688,06	82.728,86	0	135.416,92	Análítica
3.1.1.04.108	Materiais Eletricos-Almoxarifado	20.329,14	8.541,85	0	28.870,99	Análítica
3.1.1.04.109	Materiais Manutenção Mecânica-Almoxarif	19.990,72	23.760,20	0	43.750,92	Análítica
3.1.1.04.110	Peças e Acessorios de Veiculos-Almoxarif	389.426,75	318.931,31	87,4	708.270,66	Análítica
3.1.1.04.111	Pneus e Camaras-Almoxarifado	10.832,94	37.505,99	0	48.338,93	Análítica
3.1.1.04.115	Materiais Hidraulicos-Almoxarifado	30,78	0	0	30,78	Análítica
3.1.1.04.119	Materiais de Manutenção Pneumática	236,01	0	0	236,01	Análítica
3.1.1.04.120	Materiais de construção civil	0	1.098,55	0	1.098,55	Análítica
3.1.1.04.121	Materiais e Utensilios de Pinturas	1.804,08	1.046,46	0	2.850,54	Análítica
3.1.1.04.122	Materiais de Soldas	1.946,43	2.080,12	0	4.026,55	Análítica
3.1.1.04.123	Materiais de Ambulatório	19,9	0	0	19,9	Análítica
3.1.1.04.124	Materiais e Vidrarias p/laboratorio	79,26	0	0	79,26	Análítica
3.1.1.04.126	Materiais de Higiene e Limpeza	1.082,51	454,55	0	1.537,06	Análítica
3.1.1.04.127	Materiais de Escritorio	7.540,57	1.274,85	0	8.815,42	Análítica
3.1.1.04.128	Suprimentos de Informática	0	1.059,25	0	1.059,25	Análítica
3.1.1.04.129	Materiais Ferrosos e Chaparias	0	9.836,17	0	9.836,17	Análítica
3.1.1.05.000	CUSTOS COM FROTA	47.334,94	0	0	47.334,94	Sintética
3.1.1.05.100	CUSTOS COM FROTA	47.334,94	0	0	47.334,94	Sintética
3.1.1.05.102	Ipv/Licenciamento	47.334,94	0	0	47.334,94	Análítica
3.1.1.08.000	APROPRIACOES	39.175,34	42.112,72	0	81.288,06	Sintética
3.1.1.08.100	APROPRIACOES	39.175,34	42.112,72	0	81.288,06	Sintética

3.1.1.08.101	Depreciação Apropriações	39.175,34	42.112,72	0	81.288,06	Analítica
3.1.1.09.000	CONTAS DE RATEIOS (-)	-6.834.765,39	10.704.129,32	21.205.529,31	-17.336.165,38	Sintética
3.1.1.09.100	CONTAS DE RATEIOS (-)	-6.834.765,39	10.704.129,32	21.205.529,31	-17.336.165,38	Sintética
3.1.1.09.101	Rateios P/Plantio (-)	-4.450.708,44	93.163,22	6.254.320,13	-10.611.865,35	Analítica
3.1.1.09.102	Rateios P/Tratos Culturais (-)	-666.390,70	5.291,38	680.717,64	-1.341.816,96	Analítica
3.1.1.09.103	Rateios p/Colheita (-)	-1.422.597,77	21.839,91	3.641.206,03	-5.041.963,89	Analítica
3.1.1.09.104	Rateios Administração (-)	-96.174,45	7.591,01	53.041,71	-141.625,15	Analítica
3.1.1.09.109	Mao de Obra-Contas de Rateio(-)	0	10.576.243,80	10.576.243,80	0	Analítica
3.1.1.09.129	Rateio Manutenção Entrassafra Agrícola()	-198.894,03	0	0	-198.894,03	Analítica
3.1.1.10.000	ABSORÇÃO	0	3.619.366,12	3.619.366,12	0	Sintética
3.1.1.10.001	Absorção - Mão De Obra	0	3.619.366,12	3.619.366,12	0	Analítica
3.1.2.00.000	DESPESAS TRIBUTARIAS	0	188,36	188,36	0	Sintética
3.1.2.01.000	DESPESAS TRIBUTARIAS	0	188,36	188,36	0	Sintética
3.1.2.01.100	DESPESAS TRIBUTARIAS	0	188,36	188,36	0	Sintética
3.1.2.01.107	Pis s/ Outras Receitas	1,35	25,46	0	26,81	Analítica
3.1.2.01.108	Cofins s/ Outras Receitas	8,31	156,66	0	164,97	Analítica
3.1.2.01.199	Transferencia para Resultado	-9,66	0	188,36	-198,02	Analítica
3.1.2.01.133	Icms	0	6,24	0	6,24	Analítica
3.1.3.00.000	FINANCEIRAS LIQUIDAS	0	247.642,69	247.642,69	0	Sintética
3.1.3.01.000	DESPESAS FINANCEIRAS	0	247.642,69	247.642,69	0	Sintética
3.1.3.01.100	DESPESAS FINANCEIRAS	0	243.726,14	243.726,14	0	Sintética
3.1.3.01.101	Juros Pagos ou Incorridos	0,4	688,07	0	688,47	Analítica
3.1.3.01.102	Despesas Bancárias	1.933,32	2.885,99	32,09	4.787,22	Analítica
3.1.3.01.106	Juros s/Tributos - Imposto e Contrib.	210.509,01	240.152,08	1.098,56	449.562,53	Analítica
3.1.3.01.199	Transferencia para Resultado	-212.442,73	0	242.595,49	-455.038,22	Analítica
3.1.3.01.200	RECEITAS FINANCEIRAS	0	3.916,55	3.916,55	0	Sintética
3.1.3.01.202	Desconto Obtidos	-2,01	0	3.788,83	-3.790,84	Analítica
3.1.3.01.203	Juros Recebidos	-205,83	0	127,72	-333,55	Analítica
3.1.3.01.299	Transferencia para Resultado	207,84	3.916,55	0	4.124,39	Analítica
3.1.6.00.000	CONTAS DE RATEIO	0	53.041,71	53.041,71	0	Sintética
3.1.6.01.000	CONTAS DE RATEIO	0	53.041,71	53.041,71	0	Sintética
3.1.6.01.100	CONTAS DE RATEIO	0	53.041,71	53.041,71	0	Sintética
3.1.6.01.113	Despesas Administr.-Contas de Rateio	96.174,45	53.041,71	7.591,01	141.625,15	Analítica
3.1.6.01.199	Transferencia para o resultado	-96.174,45	0	45.450,70	-141.625,15	Analítica
3.1.7.00.000	DESPESAS OPERACIONAIS	0	5.680,36	5.680,36	0	Sintética
3.1.7.01.000	DESPESAS OPERACIONAIS	0	5.680,36	5.680,36	0	Sintética
3.1.7.01.100	DESPESAS OPERACIONAIS	0	5.680,36	5.680,36	0	Sintética
3.1.7.01.108	Multas s/Tributos - Imposto e Contrib.	-26,71	5.680,36	0	5.653,65	Analítica
3.1.7.01.199	Transferencia para Resultado	26,71	0	5.680,36	-5.653,65	Analítica
3.1.8.00.000	RECEITAS OPERACIONAIS	0	402.667,56	402.667,56	0	Sintética
3.1.8.01.000	RECEITAS OPERACIONAIS	0	402.667,56	402.667,56	0	Sintética
3.1.8.01.100	RECEITAS OPERACIONAIS	0	402.667,56	402.667,56	0	Sintética
3.1.8.01.105	Receitas Diversas	0	0	402.667,56	-402.667,56	Analítica
3.1.8.01.199	Transferencia para Resultado	0	402.667,56	0	402.667,56	Analítica
4.0.00.000	COMERCIALIZACAO DE PROD.E MERCAD.	0	11.470.564,19	11.470.564,19	0	Sintética
4.4.00.000	COMERCIALIZACAO DE PROD.AGRICOLAS	870.718,24	9.943.975,98	9.527.291,13	1.287.403,09	Sintética
4.4.1.00.000	VENDAS DE PRODUTOS AGRICOLAS	870.718,24	9.943.975,98	9.527.291,13	1.287.403,09	Sintética
4.4.1.01.000	RECEITA BRUTA DE VENDA	870.718,24	9.943.975,98	9.527.291,13	1.287.403,09	Sintética
4.4.1.01.100	RECEITA BRUTA DE VENDA	-2.804.235,67	0	9.527.291,13	-12.331.526,80	Sintética
4.4.1.01.101	Cana de Acucar	-2.804.235,67	0	9.527.291,13	-12.331.526,80	Analítica
4.4.1.01.200	IMPOSTOS INCIDENTES S/VENDAS	79.920,69	271.527,80	0	351.448,49	Sintética
4.4.1.01.205	Funrural	79.920,69	271.527,80	0	351.448,49	Analítica
4.4.1.01.400	CUSTOS VENDAS PROD.AGRICOLAS	3.595.033,22	9.672.448,18	0	13.267.481,40	Sintética
4.4.1.01.401	Cana de Acucar	1.427.178,48	3.619.366,12	0	5.046.544,60	Analítica
4.4.1.01.403	Amortizacao Tratos Culturais	1.704.308,19	4.467.725,24	0	6.172.033,43	Analítica
4.4.1.01.404	Amortizacao das Lavouras	355.548,00	1.305.102,78	0	1.660.650,78	Analítica
4.4.1.01.405	Amortização Entrassafra Agricola	107.998,55	280.254,04	0	388.252,59	Analítica
4.5.00.000	RECEITA DE ALMOXARIFADO	68.461,61	1.526.588,21	1.377.459,45	217.590,37	Sintética
4.5.1.00.000	VENDA DE ESTOQUES DE ALMOXARIFADO	68.461,61	1.526.588,21	1.377.459,45	217.590,37	Sintética
4.5.1.01.000	RECEITA BRUTA DE VENDA	68.461,61	1.526.588,21	1.377.459,45	217.590,37	Sintética
4.5.1.01.100	RECEITA BRUTA DE VENDA	-684.159,62	0	1.353.598,05	-2.037.757,67	Sintética
4.5.1.01.105	Materiais de Almojarifado	-684.159,62	0	1.353.598,05	-2.037.757,67	Analítica
4.5.1.01.200	IMPOSTOS INCIDENTES S/VENDAS	9.704,86	58.385,09	23.861,40	44.228,55	Sintética
4.5.1.01.203	Icms	9.704,86	58.385,09	23.861,40	44.228,55	Analítica
4.5.1.01.400	CUSTOS DAS VENDAS ALMOXARIFADO	742.916,37	1.468.203,12	0	2.211.119,49	Sintética
4.5.1.01.408	Materiais de Almojarifado	742.916,37	1.468.203,12	0	2.211.119,49	Analítica
4.9.00.000	TRANSFERENCIA P/ APURAÇÃO DO RESULTADO	-939.179,85	0	565.813,61	-1.504.993,46	Sintética
4.9.1.00.000	TRANSFERENCIA P/ APURAÇÃO DO RESULTADO	-939.179,85	0	565.813,61	-1.504.993,46	Sintética
4.9.1.01.000	TRANSFERENCIA P/ APURAÇÃO DO RESULTADO	-939.179,85	0	565.813,61	-1.504.993,46	Sintética
4.9.1.01.100	TRANSFERENCIA P/ APURAÇÃO DO RESULTADO	-939.179,85	0	565.813,61	-1.504.993,46	Sintética
4.9.1.01.199	Transferencia p/ Apuração do Resultado	-939.179,85	0	565.813,61	-1.504.993,46	Analítica
5.0.00.000	COMPENSAÇOES ATIVAS	-30.961.966,74	2.800,00	395.225,36	-31.354.392,10	Sintética
5.1.00.000	CONTAS DE COMPENSAÇÃO	-30.961.966,74	2.800,00	395.225,36	-31.354.392,10	Sintética
5.1.1.00.000	CONTRATOS E EMPENHOS	-30.961.966,74	2.800,00	395.225,36	-31.354.392,10	Sintética
5.1.1.01.000	COMPRAS	-30.961.966,74	2.800,00	395.225,36	-31.354.392,10	Sintética
5.1.1.01.200	EMPRESTIMOS	-2.650.194,56	0	243	-2.650.437,56	Sintética
5.1.1.01.201	Empréstimos de Equipamentos	-2.649.254,56	0	243	-2.649.497,56	Analítica
5.1.1.01.202	Empréstimos de Veículos	-940	0	0	-940	Analítica
5.1.1.01.400	REMESSAS DE MERCADORIAS	-17.601.508,93	2.800,00	394.982,36	-17.993.691,29	Sintética
5.1.1.01.401	Remessas P/Conserto Diversos	609.110,30	2.800,00	98.129,00	513.781,30	Analítica
5.1.1.01.402	Remessa De Bem Contr Comodato	-15.600,00	0	0	-15.600,00	Analítica


5.1.1.01.403	Remessa De Amostra Gratis	-367,38	0	0	-367,38	Analítica
5.1.1.01.404	Remessa De Bonificação/Doação	-2.266,82	0	0	-2.266,82	Analítica
5.1.1.01.405	Simple Remessa	-17.880.528,10	0	296.853,36	-18.177.381,46	Analítica
5.1.1.01.406	Remessa P/Conta e Ordem	-306.000,00	0	0	-306.000,00	Analítica
5.1.1.01.407	Remessa Em Consignação	-5.856,93	0	0	-5.856,93	Analítica
5.1.1.01.500	EQUIPAMENTOS EM DEMONSTRACAO	-1.748,93	0	0	-1.748,93	Sintética
5.1.1.01.501	Equipamentos Em Demonstração	-1.748,93	0	0	-1.748,93	Analítica
5.1.1.01.700	LOCACAO DE EQUIPAMENTOS	-10.708.514,32	0	0	-10.708.514,32	Sintética
5.1.1.01.701	Remessa P/Locação	-10.708.514,32	0	0	-10.708.514,32	Analítica
6.0.0.00.000	COMPENSACOES PASSIVAS	30.961.966,74	395.225,36	2.800,00	31.354.392,10	Sintética
6.1.0.00.000	CONTAS DE COMPENSACAO	30.961.966,74	395.225,36	2.800,00	31.354.392,10	Sintética
6.1.1.00.000	CONTRATOS E EMPENHOS	30.961.966,74	395.225,36	2.800,00	31.354.392,10	Sintética
6.1.1.01.000	COMPRAS	30.961.966,74	395.225,36	2.800,00	31.354.392,10	Sintética
6.1.1.01.200	EMPRESTIMOS	2.650.194,56	243	0	2.650.437,56	Sintética
6.1.1.01.201	Empréstimos de Equipamentos	2.649.254,56	243	0	2.649.497,56	Analítica
6.1.1.01.202	Empréstimos de Vasilhames	940	0	0	940	Analítica
6.1.1.01.400	REMESSAS DE MERCADORIAS	17.601.508,93	394.982,36	2.800,00	17.993.691,29	Sintética
6.1.1.01.401	Remessas P/Consertos Diversos	-609.110,30	98.129,00	2.800,00	-513.781,30	Analítica
6.1.1.01.402	Remessa De Bem Contr Comodat	15.600,00	0	0	15.600,00	Analítica
6.1.1.01.403	Remessa De Amostra Gratis	367,38	0	0	367,38	Analítica
6.1.1.01.404	Remessa De Bonificação/Doação	2.266,82	0	0	2.266,82	Analítica
6.1.1.01.405	Simple Remessa	17.880.528,10	296.853,36	0	18.177.381,46	Analítica
6.1.1.01.406	Remessa P/Conta e Ordem	306.000,00	0	0	306.000,00	Analítica
6.1.1.01.407	Remessa Em Consignação	5.856,93	0	0	5.856,93	Analítica
6.1.1.01.500	EQUIPAMENTOS EM DEMONSTRACAO	1.748,93	0	0	1.748,93	Sintética
6.1.1.01.501	Equipamentos Em Demonstração	1.748,93	0	0	1.748,93	Analítica
6.1.1.01.700	LOCACAO DE EQUIPAMENTOS	10.708.514,32	0	0	10.708.514,32	Sintética
6.1.1.01.701	Remessa P/Locação	10.708.514,32	0	0	10.708.514,32	Analítica
8.0.0.00.000	RESULTADO BRUTO DO PERIODO	0	859.728,52	859.728,52	0	Sintética
8.2.0.00.000	APURAÇÃO DO RESULTADO	0	859.728,52	859.728,52	0	Sintética
8.2.1.00.000	APURAÇÃO DO RESULTADO	0	859.728,52	859.728,52	0	Sintética
8.2.1.01.000	APURAÇÃO DO RESULTADO	0	859.728,52	859.728,52	0	Sintética
8.2.1.01.100	APURAÇÃO DO RESULTADO	0	859.728,52	859.728,52	0	Sintética
8.2.1.01.101	Apuração do Resultado Bruto	1.247.572,14	859.728,52	406.584,11	1.700.716,55	Analítica
8.2.1.01.102	Apuração do Resultado Liquido exercicio	-1.247.572,14	0	453.144,41	-1.700.716,55	Analítica
9.0.0.00.000	TRANSITORIAS	0	29.482.361,39	29.482.361,39	0	Sintética
9.1.0.00.000	TRANSITORIAS	0	29.482.361,39	29.482.361,39	0	Sintética
9.1.1.00.000	TRANSITORIAS	0	29.482.361,39	29.482.361,39	0	Sintética
9.1.1.01.000	TRANSITORIAS	0	29.482.361,39	29.482.361,39	0	Sintética
9.1.1.01.100	TRANSITORIAS	0	29.482.361,39	29.482.361,39	0	Sintética
9.1.1.01.101	Transitoria de Fornecedores	0	8.893.050,21	8.893.050,21	0	Análítica
9.1.1.01.102	Transitoria de Substituição	0	1.120.043,49	1.120.043,49	0	Análítica
9.1.1.01.103	Transitoria de Impostos	0	69.078,32	69.078,32	0	Análítica
9.1.1.01.105	Transitoria do Contas a Pagar	0	686.120,00	686.120,00	0	Análítica
9.1.1.01.106	Transitoria de Inss-Folha Pgto	0	172.736,29	172.736,29	0	Análítica
9.1.1.01.107	Transitoria de Irrf-Folha Pgto	0	72.709,99	72.709,99	0	Análítica
9.1.1.01.108	Transitoria de Fgts-Folha Pagto	0	152.614,57	152.614,57	0	Análítica
9.1.1.01.110	Transitoria de Clientes (Rec.Vendas)	0	10.880.889,18	10.880.889,18	0	Análítica
9.1.1.01.111	Transitoria de IPI	0	47,1	47,1	0	Análítica
9.1.1.01.112	Transitoria de ICMS	0	93.997,57	93.997,57	0	Análítica
9.1.1.01.113	Transitoria de Pis	0	25,46	25,46	0	Análítica
9.1.1.01.115	Transitoria de Cofins	0	156,66	156,66	0	Análítica
9.1.1.01.116	Transitoria Devolução Clientes	0	1.418,10	1.418,10	0	Análítica
9.1.1.01.122	Transitoria de Imobilizado	0	199.853,37	199.853,37	0	Análítica
9.1.1.01.125	Transitoria de Sindicato Fopaz	0	11.871,28	11.871,28	0	Análítica
9.1.1.01.130	Transitoria de Acerto ACR	0	672.265,95	672.265,95	0	Análítica
9.1.1.01.133	Transitoria Pensão Alim.-Folha Pgto	0	8.886,48	8.886,48	0	Análítica
9.1.1.01.135	Transitoria de Banco	0	2.885,99	2.885,99	0	Análítica
9.1.1.01.136	Transitoria de emprestimo funcionarios	0	2.300,43	2.300,43	0	Análítica
9.1.1.01.142	Transitoria de Plantio	0	6.161.156,91	6.161.156,91	0	Análítica
9.1.1.01.148	Transitoria Deprec.Entressafra Agricola	0	280.254,04	280.254,04	0	Análítica
Total de Débitos			148.605.957,17			
Total de Créditos				148.605.957,17		
ATIVO		196.109.658,64			195.246.849,97	
PASSIVO		196.109.658,64			195.246.849,97	
DESPEAS		0			0	
RECEITAS		0			0	
COMP-ATI		30.961.966,74			31.354.392,10	
COMP-PAS		30.961.966,74			31.354.392,10	
RESULTAD		0			0	
TRANS-PA		0			0	
Lucros e Perdas		0			0	
ATIVO/PASSIVO/COMP-ATI/COMP-PAS/TRANS-PA		0			0	

**Demonstrações financeiras
em 31 de Maio de 2017
(Em reais mil)
Ativo**

Alcoolvale Agrícola e Com. Ltda. - Em Recuperação Judicial
CNPJ. 07.131.073/0001-61

Alcoovale Agrícola

Caixa e equivalentes de caixa	0
Contas a receber de clientes	3.781
Estoques	3.171
Adiantamento a fornecedores e outras contas	4.573
Impostos a recuperar	164
Ativo fiscal corrente	136
Dividendos a receber	0
Outros créditos	285
	<hr/>
	12.110
	<hr/>
Não circulante	
Empréstimos e mútuos	0
Impostos a recuperar	691
Ativo fiscal diferido	13.962
Depósitos judiciais e outros	66
Outros créditos	0
Investimentos	0
Ativo Biológico	161.118
Imobilizado	7.300
Intangível	0
Adto Para Futura Redução de Capital	0
AFAC - Adto para futuro aumento de Capital	0
	<hr/>
	183.137
	<hr/>
Total do ativo	195.247


Manoel B. da Silva - Contador
CRC-SP 138.985/O-0

Demonstrações financeiras
em 31 de Maio de 2017
(Em reais mil)
Passivo

Alcoovale Agrícola e Com. Ltda. - Em Recuperação Judicial
CNPJ. 07.131.073/0001-61

	Alcoovale Agrícola
Circulante	
Fornecedores	11.579
Empréstimos e financiamentos	2.595
Salários e férias a pagar	2.997
Impostos e contribuições a recolher	7.759
Impostos correntes	0
Parcelamento - Lei 11.941/2009	190
Parcelamento - Refis da Copa	165
Impostos e contribuições parcelados	3.333
Adiantamentos de clientes	44.235
Outras obrigações	266
Dividendos propostos e a pagar	0
Outras contas a Pagar REFIS	0
	<hr/>
	73.119
Não circulante	
Fornecedores	0
Empréstimos e financiamentos	0
Parcelamento - Lei 11.941/2009	1.209
Parcelamento - Refis da Copa	6.570
Impostos e contribuições parcelados	13.288
Outras obrigações	0
Provisões	178
Empréstimos e mútuos	0
Passivo fiscal diferido	27.523
Provisão para perdas em investimentos	0
Adto para Futuro Aumento de Capital	0
Adiantamento para futuro redução de capital	0
	<hr/>
	48.768
Patrimônio líquido	
Capital social subscrito	39.217
Capital a integralizar	0
Capital subscrito e integralizado	39.217
Reserva de capital	0
Reserva de lucros	0
Reservas de reavaliação	0
Ajuste de avaliação patrimonial	265
Adiantamento para futuro aumento de capital	0
Lucros acumulados	33.878
	<hr/>
Participações de controladores	73.360
Participações de não controladores	0
Total do passivo e patrimônio líquido	<hr/> 195.247 <hr/>
	0


Manoel B. da Silva - Contador
 CRC-SP 138.985/O-0

**Demonstrações financeiras
em 31 de Maio de 2017
(Em reais mil)**

Alcoolvale Agrícola e Com. Ltda. - Em Recuperação Judicial
CNPJ. 07.131.073/0001-61

Demonstrações de resultados	Alcoovale Agrícola
Receita operacional bruta	
Venda de produtos	14.370
Deduções	
Devoluções	0
Impostos e taxas faturados	-396
Venda de produtos	13.974
Custos dos produtos vendidos	-15.479
Atribuição do valor justo ao ativo biológico	0
Lucro bruto	-1.505
Despesas com vendas	0
Despesas gerais e administrativas	-142
Despesas Tributárias	0
Outras (despesas) receitas operacionais, líquidas	403
Resultado da equivalência patrimonial	0
Resultado antes das receitas (despesas) financeira	-1.244
Receitas financeiras	4
Despesas financeiras	-461
Variação Cambial líquida	0
Receitas (despesas) financeiras líquidas	-457
Resultado antes dos impostos	-1.701
Imposto de renda e contribuição social corrente	0
Imposto de renda e contribuição social diferido	0
Resultado líquido do exercício das operações em c	-1.701
Operações descontinuadas	
Lucro (prejuízo) das operações descontinuadas	0
Resultado do exercício	-1.701
Resultados atribuível aos:	
Acionistas controladores	-1.701
Acionistas não controladores	0
Resultado do exercício	-1.701


Manoel B. da Silva - Contador
 CRC-SP 138.985/O-0

UO: 5 - ALCOOLVALE AGRICOLA E COMERCIAL LTDA

Finalidade		CORRENTE			
Período de Referência:		de 01/06/2017		até 30/06/2017	
Conta Contábil Título Contábil	Saldo Inicial	Movto Débito	Movto Crédito	Saldo Final	Espécie
1.0.0.00.000 ATIVO	195.047.955,94	48.576.440,77	34.214.622,02	209.409.774,69	Sintética
1.1.0.00.000 ATIVO CIRCULANTE	12.110.165,76	39.040.261,94	25.161.675,58	25.988.752,12	Sintética
1.1.1.00.000 DISPONIVEL	0	13.202.470,00	13.202.470,00	0	Sintética
1.1.1.02.000 BANCOS CONTA MOVIMENTO	0	13.202.470,00	13.202.470,00	0	Sintética
1.1.1.02.100 BANCOS CONTA MOVIMENTO	0	13.202.470,00	13.202.470,00	0	Sintética
1.1.1.02.106 Banco Bras.Descontos S/A	0	13.202.470,00	13.202.470,00	0	Analítica
1.1.2.00.000 REALIZAVEL	8.939.557,63	15.518.107,36	2.276.311,57	22.181.353,42	Sintética
1.1.2.01.000 CLIENTES	3.782.368,13	14.784.052,13	1.267.829,01	17.298.591,25	Sintética
1.1.2.01.100 DUPLICATAS A RECEBER	3.782.368,13	14.784.052,13	1.267.829,01	17.298.591,25	Sintética
1.1.2.01.101 Duplicatas a receber	3.782.368,13	14.784.052,13	1.267.829,01	17.298.591,25	Analítica
1.1.2.03.000 OUTROS CREDITOS	284.533,19	44.323,85	33.715,50	295.141,54	Sintética
1.1.2.03.100 OUTROS CREDITOS	284.533,19	44.323,85	33.715,50	295.141,54	Sintética
1.1.2.03.103 Adiantamento de salarios	284.533,19	44.323,85	33.715,50	295.141,54	Analítica
1.1.2.04.000 ADIANTAMENTO A FORNECEDORES	4.572.836,25	552.078,44	974.767,06	4.150.147,63	Sintética
1.1.2.04.100 ADIANTAMENTO A FORNECEDORES	4.572.836,25	552.078,44	974.767,06	4.150.147,63	Sintética
1.1.2.04.101 Adiantamentos a Forneced.Bens e Mater.	4.572.836,25	552.078,44	974.767,06	4.150.147,63	Analítica
1.1.2.06.000 IMPOSTOS A RECUPERAR	299.820,06	137.652,94	0	437.473,00	Sintética
1.1.2.06.100 IMPOSTOS A RECUPERAR	299.820,06	137.652,94	0	437.473,00	Sintética
1.1.2.06.101 IRRF a compensar Apl.Fin.	52,63	0	0	52,63	Analítica
1.1.2.06.104 ICMS a recuperar	600.443,66	0	0	600.443,66	Analítica
1.1.2.06.125 (-) Icms a Recuperar	-600.443,66	0	0	-600.443,66	Analítica
1.1.2.06.155 IRPJ Antecipação	98.434,21	0	0	98.434,21	Analítica
1.1.2.06.156 CSLL Antecipação	37.596,32	0	0	37.596,32	Analítica
1.1.2.06.164 Impostos parc. a recuperar	163.736,90	137.652,94	0	301.389,84	Analítica
1.1.3.00.000 ESTOQUES	3.170.608,13	10.319.684,58	9.682.894,01	3.807.398,70	Sintética
1.1.3.01.000 ESTOQUES	0	16.306,81	14.928,81	1.378,00	Sintética
1.1.3.01.100 PRODUDOS ACABADOS	0	16.306,81	14.928,81	1.378,00	Sintética
1.1.3.01.107 Estoque Nosso em poder de Terceiros	0	14.843,01	13.465,01	1.378,00	Analítica
1.1.3.01.109 Acerto do custo medio	0	1.463,80	1.463,80	0	Analítica
1.1.3.03.000 POSTO DE ABASTECIMENTO	0	119,07	0	119,07	Sintética
1.1.3.03.100 POSTO DE ABASTECIMENTO	0	119,07	0	119,07	Sintética
1.1.3.03.101 Alcool Hidratado	0	119,07	0	119,07	Analítica
1.1.3.04.000 ALMOXARIFADO	3.170.608,13	706.711,54	71.418,04	3.805.901,63	Sintética
1.1.3.04.100 ALMOXARIFADO	3.170.608,13	706.711,54	71.418,04	3.805.901,63	Sintética
1.1.3.04.106 Combustiveis/Lubrif./Filtros e Component	2.331.002,54	158.789,81	67.059,33	2.422.733,02	Analítica
1.1.3.04.107 Insumos/reagentes/peças e vidrarias	600.125,74	540.099,12	0	1.140.224,86	Analítica
1.1.3.04.108 Mat.Escrit./Limpeza/Segurança/Drogas/Med	106.954,21	7.822,61	4.300,47	110.476,35	Analítica
1.1.3.04.109 Debito Direto	18.199,29	0	58,24	18.141,05	Analítica
1.1.3.04.110 Estoque em poder de terceiros-Materiais	114.326,35	0	0	114.326,35	Analítica
1.1.3.06.000 TRATOS CULTURAIS - CANA FORMADA	0	4.316.836,04	4.316.836,04	0	Sintética
1.1.3.06.100 TRATOS CULTURAIS - CANA FORMADA	0	4.316.836,04	4.316.836,04	0	Sintética
1.1.3.06.116 Fazenda Arrastão	137.050,76	3.316,04	118.024,69	22.342,11	Analítica
1.1.3.06.120 1/7 Fazenda Santa Maria	5.567,80	457,14	0	6.024,94	Analítica
1.1.3.06.124 Fazenda Conquista	257.195,87	0	236.712,35	20.483,52	Analítica
1.1.3.06.130 Sitio N. S. Aparecida	266.844,07	0	0	266.844,07	Analítica
1.1.3.06.163 4-Fazenda Sta Ines	2.381.199,32	456.070,52	50.225,60	2.787.044,24	Analítica
1.1.3.06.164 4-Fazenda Faceiro (Patricia)	170.152,91	0	0	170.152,91	Analítica
1.1.3.06.167 4/5-Fazenda Aroeira	19.342,01	0	0	19.342,01	Analítica
1.1.3.06.168 4-Fazenda Taperão	402.857,49	0	0	402.857,49	Analítica
1.1.3.06.169 4-Fazenda Quitéria	47.104,79	0	0	47.104,79	Analítica
1.1.3.06.170 4/5-Fazenda São Jose da Terra Rosa	141.352,18	1.299,50	128.766,97	13.884,71	Analítica
1.1.3.06.171 4-Fazenda Faceiro B	324.285,50	35.362,60	0	359.648,10	Analítica
1.1.3.06.172 4/5-Fazenda Chão de Estrelas	579.043,03	0	0	579.043,03	Analítica
1.1.3.06.173 4-Fazenda Bom Jesus	151.705,90	0	0	151.705,90	Analítica
1.1.3.06.175 4-Fazenda Taperão I	55.358,49	0	0	55.358,49	Analítica
1.1.3.06.177 4-Fazenda Somar	94.748,95	0	0	94.748,95	Analítica
1.1.3.06.178 4-Fazenda Aroeira II	673.018,92	261.041,36	0	934.060,28	Analítica
1.1.3.06.179 4-Fazenda Aguarauga	70.932,42	935,17	46.434,20	25.433,39	Analítica
1.1.3.06.183 4-Fazenda Faceiro B (Waine)	412.010,40	0	127.277,85	284.732,55	Analítica
1.1.3.06.186 4-Fazenda Rio Grande	107.481,40	39.720,56	102.353,94	44.848,02	Analítica

1.1.3.06.187	4/5-Fazenda Nossa Senhora Aparecida	261.632,06	0	7.981,57	253.650,49	Analítica
1.1.3.06.188	4-Fazenda Estreito	163.880,29	640.613,19	0	804.493,48	Analítica
1.1.3.06.190	4/5-Fazenda Boa Sorte	374.595,37	0	0	374.595,37	Analítica
1.1.3.06.193	4-Fazenda Tonleilen	17.346,40	37.543,90	0	54.890,30	Analítica
1.1.3.06.195	4/5-Fazenda Liberdade	0	310,95	0	310,95	Analítica
1.1.3.06.196	4-Fazenda Santa Angela	387.764,74	0	0	387.764,74	Analítica
1.1.3.06.205	4/5-Fazenda Santa Helena	51.742,82	0	0	51.742,82	Analítica
1.1.3.06.206	4-Fazenda Vale do Pecuaria	596.274,44	0	386.810,79	209.463,65	Analítica
1.1.3.06.207	4-Fazenda Certeza	13.571,05	0	0	13.571,05	Analítica
1.1.3.06.210	5-Sítio Formoso	200.148,04	0	0	200.148,04	Analítica
1.1.3.06.213	5-Fazenda Retiro II	1.422,48	0	0	1.422,48	Analítica
1.1.3.06.214	5-Fazenda Vovo Amelia	112.888,33	0	0	112.888,33	Analítica
1.1.3.06.215	5-Fazenda Santa Marta	2.464,10	0	0	2.464,10	Analítica
1.1.3.06.216	5-Fazenda Santa Rosa	242.069,39	0	0	242.069,39	Analítica
1.1.3.06.218	Fazenda São Francisco	58.321,57	18.715,10	35.781,20	41.255,47	Analítica
1.1.3.06.219	5-Fazenda San Romulo	4.218,40	55.356,31	0	59.574,71	Analítica
1.1.3.06.220	5-Fazenda Ponta Porã	175.556,34	0	0	175.556,34	Analítica
1.1.3.06.221	5-Fazenda São José	78.773,29	34.116,47	0	112.889,76	Analítica
1.1.3.06.222	5-Fazenda Santa Terezinha	6.810,78	45.837,48	0	52.648,26	Analítica
1.1.3.06.223	5-Fazenda Santa Maria	1.544.863,02	935,17	817.188,61	728.609,58	Analítica
1.1.3.06.224	5-Fazenda Bom Jesus	86.048,37	0	83.929,67	2.118,70	Analítica
1.1.3.06.227	5-Fazenda Barra L	339.544,95	693,84	0	340.238,79	Analítica
1.1.3.06.228	5-Fazenda A Raimundo	10.382,46	0	10.382,46	0	Analítica
1.1.3.06.229	5-Fazenda Nossa Sra Aparecida	209.209,78	0	0	209.209,78	Analítica
1.1.3.06.242	5-Fazenda Arauna	949.457,03	2.520,10	949.457,03	2.520,10	Analítica
1.1.3.06.243	5-Fazenda Macuton	166.743,79	0	0	166.743,79	Analítica
1.1.3.06.244	5-Fazenda Cachoeirinha	686.778,41	1.724,16	0	688.502,57	Analítica
1.1.3.06.247	5-Fazenda Pile I	411.257,59	80.513,20	102.078,31	389.692,48	Analítica
1.1.3.06.267	5-Fazenda Sao Jorge	13.655,71	0	0	13.655,71	Analítica
1.1.3.06.270	5-Sítio Jurema	85.615,77	0	0	85.615,77	Analítica
1.1.3.06.275	5-Fazenda São Rafael	395.204,90	0	0	395.204,90	Analítica
1.1.3.06.288	Faz. Santa Quiteria	466.854,21	0	0	466.854,21	Analítica
1.1.3.06.294	5- São Jerônimo	47.734,46	1.517,63	0	49.252,09	Analítica
1.1.3.06.295	5- Fazenda Nunes	318.550,25	1.854,11	312.085,75	8.318,61	Analítica
1.1.3.06.299	5- Sítio Grande	357.131,52	0	0	357.131,52	Analítica
1.1.3.06.302	5- Santa Terezinha	66.409,14	13.844,30	0	80.253,44	Analítica
1.1.3.06.305	5-Fazenda Ter de Jardi	178.360,79	0	0	178.360,79	Analítica
1.1.3.06.307	5-Fazenda Cabana	54.519,06	0	0	54.519,06	Analítica
1.1.3.06.308	5-Fazenda Sul MATogrossense	82.034,70	0	0	82.034,70	Analítica
1.1.3.06.309	5-Fazenda Eldorado	151.801,98	0	0	151.801,98	Analítica
1.1.3.06.310	5-Estancia Esperança	174.649,38	0	0	174.649,38	Analítica
1.1.3.06.317	5- Estancia Lucia	208.260,35	97.497,18	0	305.757,53	Analítica
1.1.3.06.343	9 - Fazenda Santa Ana	228.578,11	0	0	228.578,11	Analítica
1.1.3.06.356	5- Fazenda Jardim	1.444.440,21	1.803,05	0	1.446.243,26	Analítica
1.1.3.06.369	9-Sítio Santo Antonio	81.873,69	0	0	81.873,69	Analítica
1.1.3.06.377	5- Fazenda Por do Sol	134.702,37	0	0	134.702,37	Analítica
1.1.3.06.386	5- Fazenda Herança	1.588,60	35.624,82	0	37.213,42	Analítica
1.1.3.06.387	5- Fazenda Nossa Senhora do Carmo	126.023,92	0	0	126.023,92	Analítica
1.1.3.06.390	Fazenda Gavea	13.861,29	45.092,59	0	58.953,88	Analítica
1.1.3.06.391	Fazenda Nossa Senhora Aparecida	20.264,77	0	0	20.264,77	Analítica
1.1.3.06.392	Fazenda Duas Estrelas	179.218,62	24.648,70	179.218,62	24.648,70	Analítica
1.1.3.06.397	Fazenda Aroeira IV	599.294,07	0	0	599.294,07	Analítica
1.1.3.06.399	5- Fazenda Santo Anastacio	309.313,67	0	0	309.313,67	Analítica
1.1.3.06.401	Fazenda Taperão II	2.438,24	0	0	2.438,24	Analítica
1.1.3.06.404	5- Fazenda Nunes III	97.688,47	0	0	97.688,47	Analítica
1.1.3.06.999	Ativo Biológico - CPC.29 - RTT	-23.946.432,01	1.996.303,40	0	-21.950.128,61	Analítica
1.1.3.06.509	Fazenda Conquista (Zanira)	258.734,54	0	246.260,53	12.474,01	Analítica
1.1.3.06.518	Fazenda Santa Madalena	679.118,20	28.161,98	0	707.280,18	Analítica
1.1.3.06.519	Fazenda Primavera	825.905,84	0	0	825.905,84	Analítica
1.1.3.06.520	Fazenda Monte Alto	255.990,71	0	0	255.990,71	Analítica
1.1.3.06.521	Fazenda Jaborandi	308.893,94	209.829,52	307.451,87	211.271,59	Analítica
1.1.3.06.522	Estancia São Sebastião	159.364,52	0	0	159.364,52	Analítica
1.1.3.06.523	Sítio Estivinha	37.310,63	0	29.401,24	7.909,39	Analítica
1.1.3.06.525	Fazenda Valentina	207.917,22	0	0	207.917,22	Analítica
1.1.3.06.526	Fazenda Formoso	580.046,18	0	0	580.046,18	Analítica
1.1.3.06.527	Sítio Conquista (Jose Carlos)	18.953,97	0	0	18.953,97	Analítica
1.1.3.06.528	Sítio Primavera	18.951,62	0	0	18.951,62	Analítica
1.1.3.06.529	Estancia N.S. Aparecida (luis Freitas)	712.481,19	0	0	712.481,19	Analítica

1.1.3.06.531	Sítio Corrego da Areia	78.462,61	0	0	78.462,61	Analítica
1.1.3.06.533	Fazenda Itamaraty	111.572,15	143.576,00	39.012,79	216.135,36	Analítica
1.1.3.06.537	Fazenda São Judas Tadeu	32.223,52	0	0	32.223,52	Analítica
1.1.3.06.543	Fazenda Anjo Raphael	368.335,70	0	0	368.335,70	Analítica
1.1.3.06.545	Fazenda das Antas	1.083,72	0	0	1.083,72	Analítica
1.1.3.08.000	ORDENS EM PROCESSO	0	5.279.711,12	5.279.711,12	0	Sintética
1.1.3.08.001	Ordens em Processo	0	5.279.711,12	5.279.711,12	0	Analítica
1.2.0.00.000	REALIZAVEL A LONGO PRAZO	14.718.230,56	3.426,88	0	14.721.657,44	Sintética
1.2.1.00.000	REALIZAVEL A LONGO PRAZO	14.718.230,56	3.426,88	0	14.721.657,44	Sintética
1.2.1.01.000	CREDITOS E VALORES	756.202,71	3.426,88	0	759.629,59	Sintética
1.2.1.01.100	OUTROS CRÉDITOS	756.202,71	3.426,88	0	759.629,59	Sintética
1.2.1.01.103	Ministerio do trabalho- Dep. judiciais	65.630,19	3.426,88	0	69.057,07	Analítica
1.2.1.01.121	IRRF a compensar/mutuo	690.572,52	0	0	690.572,52	Analítica
1.2.1.04.000	IRPJ/CSLL DIFERIDOS - L.P	13.962.027,85	0	0	13.962.027,85	Sintética
1.2.1.04.001	IRPJ Diferidos	10.244.569,82	0	0	10.244.569,82	Analítica
1.2.1.04.002	CSLL Diferidos	3.717.458,03	0	0	3.717.458,03	Analítica
1.3.0.00.000	ATIVO PERMANENTE	15.110.999,80	9.532.751,95	3.822.237,82	20.821.513,93	Sintética
1.3.2.00.000	IMOBILIZADO	4.499.134,45	230.255,67	587.832,60	4.141.557,52	Sintética
1.3.2.01.000	IMOBILIZADO	4.499.134,45	31.361,64	388.938,57	4.141.557,52	Sintética
1.3.2.01.200	OBRAS DE INFRA ESTRUTURA	509.019,68	0	0	509.019,68	Sintética
1.3.2.01.201	Obras de Infra Estrutura	509.019,68	0	0	509.019,68	Analítica
1.3.2.01.250	MAQUINAS E EQUIPAMENTOS	1.314.717,29	30.300,00	0	1.345.017,29	Sintética
1.3.2.01.251	Maquinas e Equipamentos	1.289.203,79	30.300,00	0	1.319.503,79	Analítica
1.3.2.01.259	Maquinas Eqptos - Custo Atribuido-CPC27	25.513,50	0	0	25.513,50	Analítica
1.3.2.01.300	VEICULOS	3.169.598,72	0	0	3.169.598,72	Sintética
1.3.2.01.301	Veiculos	1.949.966,34	0	0	1.949.966,34	Analítica
1.3.2.01.306	Veículos - Custo Atribuido - CPC 27	1.219.632,38	0	0	1.219.632,38	Analítica
1.3.2.01.350	MOVEIS E UTENSILIOS	291.485,87	0	0	291.485,87	Sintética
1.3.2.01.351	Moveis e Utensilios	135.428,85	0	0	135.428,85	Analítica
1.3.2.01.354	Moveis e Utensilios - Não Industriais	83.162,88	0	0	83.162,88	Analítica
1.3.2.01.357	Moveis Utens Não Ind-Custo Atrib-CPC27	14.994,34	0	0	14.994,34	Analítica
1.3.2.01.358	Moveis UTens.-Custo atribuido - CPC27	57.899,80	0	0	57.899,80	Analítica
1.3.2.01.360	APARELHOS E EQUIPAMENTOS	115.976,83	1.061,64	0	117.038,47	Sintética
1.3.2.01.361	Aparelhos e Equipamentos	114.314,53	1.061,64	0	115.376,17	Analítica
1.3.2.01.364	Aparelhos Eqptos - Custo Atribuido-CPC27	1.662,30	0	0	1.662,30	Analítica
1.3.2.01.370	COMPUTADORES E PERIFERICOS	12.714,74	0	0	12.714,74	Sintética
1.3.2.01.371	Computadores e Perifericos	10.725,23	0	0	10.725,23	Analítica
1.3.2.01.374	Computadores e Perif-Custo Atrib-CPC27	1.989,51	0	0	1.989,51	Analítica
1.3.2.01.400	FERRAMENTAS E UTENSILIOS	19.064,75	0	0	19.064,75	Sintética
1.3.2.01.401	Ferramentas e utensilios	19.064,75	0	0	19.064,75	Analítica
1.3.2.01.470	INSTALAÇÕES	29.221,76	0	0	29.221,76	Sintética
1.3.2.01.471	Instalações	22.379,23	0	0	22.379,23	Analítica
1.3.2.01.475	Instalações - Custo Atribuido - CPC27	6.842,53	0	0	6.842,53	Analítica
1.3.2.01.550	IMOBILIZADO ENTRESSAFRA	2.085.316,62	0	0	2.085.316,62	Sintética
1.3.2.01.554	Imobilizado Entressafra Agricola	2.085.316,62	0	0	2.085.316,62	Analítica
1.3.2.01.560	DEPRECIACÃO ENTRESSAFRA	-388.252,59	0	346.220,95	-734.473,54	Sintética
1.3.2.01.562	Depreciacao Entressafra Agricola	-388.252,59	0	346.220,95	-734.473,54	Analítica
1.3.2.01.900	DEPRECIACOES	-2.659.729,22	0	42.717,62	-2.702.446,84	Sintética
1.3.2.01.908	Depreciação Ferramentas e Utensilios	-5.974,87	0	304,87	-6.279,74	Analítica
1.3.2.01.911	Depreciação Maquinas e Equipamentos	-346.217,57	0	24.197,10	-370.414,67	Analítica
1.3.2.01.914	Depreciação Moveis e Utensilios	-100.979,59	0	1.331,56	-102.311,15	Analítica
1.3.2.01.917	Depreciação Obras de Infra-Estrutura	-40.167,36	0	1.679,14	-41.846,50	Analítica
1.3.2.01.920	Depreciação Veiculos	-1.205.292,90	0	14.293,17	-1.219.586,07	Analítica
1.3.2.01.923	Depreciação Computadores e Perifericos	-8.627,16	0	14,61	-8.641,77	Analítica
1.3.2.01.926	Depreciação de Aparelhos e Equipamentos	-9.933,00	0	897,17	-10.830,17	Analítica
1.3.2.01.927	Depreciação Instalações	-15.536,70	0	0	-15.536,70	Analítica
1.3.2.01.935	Depreciação Maq.Eqptos-Custo Atib.-CPC27	-10.419,64	0	0	-10.419,64	Analítica
1.3.2.01.936	Deprec.Comput.Perifer-Cust.Atrib-CPC27	-1.591,61	0	0	-1.591,61	Analítica
1.3.2.01.937	Deprec.Mov.Utens-Custo Atribuido-CPC27	-44.530,30	0	0	-44.530,30	Analítica
1.3.2.01.938	Depreciação Veículos-Custo Atrib-CPC27	-866.573,80	0	0	-866.573,80	Analítica
1.3.2.01.939	Depreciacao.Instalações-Custo Atrib.CPC27	-2.660,99	0	0	-2.660,99	Analítica
1.3.2.01.940	Deprec.Aparel.Eqptos-Custo Atrib.CPC27	-1.223,73	0	0	-1.223,73	Analítica
1.3.2.02.000	IMOBILIZADO LAVOURAS	0	0	0	0	Sintética
1.3.2.02.100	LAVOURAS FORMADAS CANA-DE-ACUCAR	0	0	0	0	Sintética
1.3.2.02.120	Fazenda Conquista	1.287.272,52	0	0	1.287.272,52	Analítica
1.3.2.02.123	Fazenda Arrastao	634.370,80	0	0	634.370,80	Analítica
1.3.2.02.162	4-Fazenda Faceiro	1.560.270,06	0	0	1.560.270,06	Analítica
1.3.2.02.165	4-Fazenda Aroeira	542.773,38	0	0	542.773,38	Analítica

1.3.2.02.168	4-Fazenda São José da Terra Roxa	247.721,88	0	0	247.721,88	Analítica
1.3.2.02.170	4-Fazenda Somar	148.234,03	0	0	148.234,03	Analítica
1.3.2.02.173	4-Fazenda Bom Jesus	609.849,59	0	0	609.849,59	Analítica
1.3.2.02.175	4-Fazenda Aguarauga	1.319.383,84	0	0	1.319.383,84	Analítica
1.3.2.02.176	4-Fazenda Santo Anastacio	2.050.691,24	0	0	2.050.691,24	Analítica
1.3.2.02.179	4-Fazenda Aroeira III	289.207,16	0	0	289.207,16	Analítica
1.3.2.02.180	4-Fazenda Estreito	3.180.051,05	0	0	3.180.051,05	Analítica
1.3.2.02.181	4-Sítio Nossa Senhora Aparecida	1.090.705,06	0	0	1.090.705,06	Analítica
1.3.2.02.182	4-Fazenda Rio Grande	1.050.013,26	0	0	1.050.013,26	Analítica
1.3.2.02.183	4-Fazenda Aroeira I	43.224,49	0	0	43.224,49	Analítica
1.3.2.02.185	4-Fazenda Liberdade	8.901,02	0	0	8.901,02	Analítica
1.3.2.02.186	4-Fazenda Arauna	3.269.054,90	0	0	3.269.054,90	Analítica
1.3.2.02.187	4-Fazenda Tonlielen	272.833,20	0	0	272.833,20	Analítica
1.3.2.02.188	4-Fazenda Santa Madalena	2.513.357,73	0	0	2.513.357,73	Analítica
1.3.2.02.197	4-Fazenda Santa Angela	3.578.392,31	0	0	3.578.392,31	Analítica
1.3.2.02.201	4-Fazenda Estreito III	227.538,10	0	0	227.538,10	Analítica
1.3.2.02.203	4-Faz. Faceiro B (Waine)	1.541.087,20	0	0	1.541.087,20	Analítica
1.3.2.02.224	5-Sítio Formoso	511.555,07	0	0	511.555,07	Analítica
1.3.2.02.229	5-Estancia Vovo Amelia	29.132,46	0	0	29.132,46	Analítica
1.3.2.02.232	5-Fazenda Raimundo	1.965.935,14	0	0	1.965.935,14	Analítica
1.3.2.02.233	5-Fazenda Cachoeirinha	2.442.024,50	0	0	2.442.024,50	Analítica
1.3.2.02.235	5-Sítio Jurema	280.459,13	0	0	280.459,13	Analítica
1.3.2.02.236	5-Fazenda Santa Marta	2.032.034,96	0	0	2.032.034,96	Analítica
1.3.2.02.237	5-Fazenda N.S. Aparecida	4.163.801,85	0	0	4.163.801,85	Analítica
1.3.2.02.238	5-Fazenda Santa Rosa	542.145,99	0	0	542.145,99	Analítica
1.3.2.02.241	5-Fazenda Santa Ines	358.218,07	0	0	358.218,07	Analítica
1.3.2.02.243	5-Fazenda São Francisco	934.735,30	0	0	934.735,30	Analítica
1.3.2.02.251	5-Sítio Rio Grande II	1.437.136,94	0	0	1.437.136,94	Analítica
1.3.2.02.252	5-Fazenda Dois Irmãos	528.022,22	0	0	528.022,22	Analítica
1.3.2.02.254	5-Fazenda Santa Maria	3.963.394,05	0	0	3.963.394,05	Analítica
1.3.2.02.306	5- Fazenda Santa Quiteria	1.143.595,84	0	0	1.143.595,84	Analítica
1.3.2.02.308	5- Fazenda Nossa Senhora Aparecida	858.867,88	0	0	858.867,88	Analítica
1.3.2.02.309	5- Fazenda Eldorado	999.682,23	0	0	999.682,23	Analítica
1.3.2.02.314	5- Sítio São Jerônimo	759.925,49	0	0	759.925,49	Analítica
1.3.2.02.320	5- Fzda Sul Matogrossense (3107)	4.721.352,91	0	0	4.721.352,91	Analítica
1.3.2.02.327	5-Estancia Esperanca	587.431,33	0	0	587.431,33	Analítica
1.3.2.02.332	5- Fazenda Santa Helena	1.342.010,24	0	0	1.342.010,24	Analítica
1.3.2.02.337	9-Fazenda Santa Ana	1.166.808,85	0	0	1.166.808,85	Analítica
1.3.2.02.368	Fazenda Conquista	1.446.935,63	0	0	1.446.935,63	Analítica
1.3.2.02.369	5- Fazenda Jardim	104.375,11	0	0	104.375,11	Analítica
1.3.2.02.373	5- Fazenda Taperão	399.548,45	0	0	399.548,45	Analítica
1.3.2.02.406	5- Fazenda Duas Estrelas	7.830,01	0	0	7.830,01	Analítica
1.3.2.02.424	5- Fazenda Jangadeiro	288.292,53	0	0	288.292,53	Analítica
1.3.2.02.426	Fazenda Santa Maria I	3.021.971,20	0	0	3.021.971,20	Analítica
1.3.2.02.999	Ativo Biológico - CPC.29 - RTT	-84.626.726,01	0	0	-84.626.726,01	Analítica
1.3.2.02.431	Fazenda Faceiro (Patricia)	225.601,31	0	0	225.601,31	Analítica
1.3.2.02.432	Fazenda Faceiro (Glauca)	200.474,73	0	0	200.474,73	Analítica
1.3.2.02.446	Estancia S. Sebastião	710.156,13	0	0	710.156,13	Analítica
1.3.2.02.447	Sítio Primavera	249.282,52	0	0	249.282,52	Analítica
1.3.2.02.448	Sítio Corrego da Areia	430.951,34	0	0	430.951,34	Analítica
1.3.2.02.449	Fazenda Primavera	2.549.788,81	0	0	2.549.788,81	Analítica
1.3.2.02.450	Fazenda Monte Alto	342.626,08	0	0	342.626,08	Analítica
1.3.2.02.451	Sítio Estivinha	482.343,82	0	0	482.343,82	Analítica
1.3.2.02.452	Fazenda Formoso	3.539.002,74	0	0	3.539.002,74	Analítica
1.3.2.02.455	4 - Fazenda Aroeira III (2)	70.671,60	0	0	70.671,60	Analítica
1.3.2.02.456	Fazenda Vale da Pecuaria (2)	3.136.310,72	0	0	3.136.310,72	Analítica
1.3.2.02.457	Fazenda Santo Anastacio	47.149,71	0	0	47.149,71	Analítica
1.3.2.02.458	Fazenda Ponta Pora	533.396,61	0	0	533.396,61	Analítica
1.3.2.02.459	Fazenda San Romulo	685.392,50	0	0	685.392,50	Analítica
1.3.2.02.460	Fazenda São José	1.185.172,76	0	0	1.185.172,76	Analítica
1.3.2.02.461	Fazenda São Francisco (2)	679.074,11	0	0	679.074,11	Analítica
1.3.2.02.462	Fazenda Bom Jesus (2)	6.171,65	0	0	6.171,65	Analítica
1.3.2.02.463	Estancia Santa Terezinha (2)	71.651,71	0	0	71.651,71	Analítica
1.3.2.02.464	Fazenda São Rafael	101.586,37	0	0	101.586,37	Analítica
1.3.2.02.465	Fazenda Barra L	591.080,11	0	0	591.080,11	Analítica
1.3.2.02.466	Fazenda São Judas Tadeu	1.527.350,61	0	0	1.527.350,61	Analítica
1.3.2.02.467	Fazenda Itamaraty	1.202.774,96	0	0	1.202.774,96	Analítica
1.3.2.02.468	Fazenda Jaborandi	1.619.420,00	0	0	1.619.420,00	Analítica

1.3.2.02.469	Sítio Santo Antônio	334.717,02	0	0	334.717,02	Analítica
1.3.2.02.481	Fazenda Boa Sorte da Laje	113.533,58	0	0	113.533,58	Analítica
1.3.2.02.482	Fazenda Campos e Flores	29.399,86	0	0	29.399,86	Analítica
1.3.2.02.483	Fazenda das Antas	2.238.900,30	0	0	2.238.900,30	Analítica
1.3.2.02.484	Fazenda São Jorge	220.588,15	0	0	220.588,15	Analítica
1.3.2.04.000	IMOBILIZADO EM ANDAMENTO	0	198.894,03	198.894,03	0	Sintética
1.3.2.04.100	IMOBILIZADO EM ANDAMENTO	0	198.894,03	198.894,03	0	Sintética
1.3.2.04.303	Desp. Manutenção Entressafra Agrícola	0	198.894,03	198.894,03	0	Analítica
1.3.3.00.000	IMOBILIZADO LAVOURAS EM FORMAÇÃO	10.611.865,35	6.068.091,06	0	16.679.956,41	Sintética
1.3.3.01.000	IMOBILIZADO LAVOURAS EM FORMAÇÃO	10.611.865,35	6.068.091,06	0	16.679.956,41	Sintética
1.3.3.01.100	LAVOURAS EM FORMAÇÃO-IMOBILIZADO	10.611.865,35	6.068.091,06	0	16.679.956,41	Sintética
1.3.3.01.132	Fazenda Santa Maria	242.660,44	1.532.587,92	0	1.775.248,36	Analítica
1.3.3.01.153	5-Fazenda Raimundo	5.715,94	1.136,49	0	6.852,43	Analítica
1.3.3.01.154	5-Fazenda Cachoeirinha	7.947,83	1.576.048,07	0	1.583.995,90	Analítica
1.3.3.01.162	5-Fazenda Santa Ines	46.896,28	24.146,42	0	71.042,70	Analítica
1.3.3.01.165	5-Fazenda San Romulo	0	18.426,01	0	18.426,01	Analítica
1.3.3.01.167	5-Fazenda São José	26.748,84	2.144,66	0	28.893,50	Analítica
1.3.3.01.170	5-Fazenda Faceiro B	54.871,67	568,24	0	55.439,91	Analítica
1.3.3.01.171	5-Fazenda São Francisco	0	4.545,95	0	4.545,95	Analítica
1.3.3.01.173	5-Fazenda Dois Irmãos	0	89.579,52	0	89.579,52	Analítica
1.3.3.01.174	5-Fazenda Barra L	7.521,42	0	0	7.521,42	Analítica
1.3.3.01.175	5-Fazenda Santa Maria	1.864.548,64	7.292,89	0	1.871.841,53	Analítica
1.3.3.01.176	5-Fazenda Bom Jesus	0	277.301,49	0	277.301,49	Analítica
1.3.3.01.177	5-Fazenda Quiteria	776.504,26	150.051,62	0	926.555,88	Analítica
1.3.3.01.207	Fazenda Santa Angela	0	3.998,65	0	3.998,65	Analítica
1.3.3.01.219	5-Fazenda Santa Helena	377.297,70	1.016.099,15	0	1.393.396,85	Analítica
1.3.3.01.220	5-Fazenda Sul Matogrossense	17.909,27	5.326,30	0	23.235,57	Analítica
1.3.3.01.238	5-Fazenda N S Aparecida	2.253.700,16	136.807,88	0	2.390.508,04	Analítica
1.3.3.01.258	5-Fazenda Santa Quiteria (Nova)	55.064,57	0	0	55.064,57	Analítica
1.3.3.01.259	5-Sítio Sao Jeronimo	0	73.236,63	0	73.236,63	Analítica
1.3.3.01.291	5- Estancia Esperanca	28.770,91	0	0	28.770,91	Analítica
1.3.3.01.409	5-Fazenda Campos e Flores	344.938,66	240.732,28	0	585.670,94	Analítica
1.3.3.01.433	5- Estância Lucia	13.222,50	0	0	13.222,50	Analítica
1.3.3.01.434	Fazenda Aroeira	4.237.847,48	346.254,04	0	4.584.101,52	Analítica
1.3.3.01.439	5- Fazenda 02 Estrelas	0	568,24	0	568,24	Analítica
1.3.3.01.482	5-Fazenda Jangadeiro	60.121,79	0	0	60.121,79	Analítica
1.3.3.01.501	5-Fazenda Estreito	4.827,58	568,24	0	5.395,82	Analítica
1.3.3.01.509	5- Fazenda Aguarauga	3.755,10	568,26	0	4.323,36	Analítica
1.3.3.01.544	Fazenda Monte Alto	1.206,18	0	0	1.206,18	Analítica
1.3.3.01.568	Fazenda das Antas	0	1.281,82	0	1.281,82	Analítica
1.3.3.01.570	Fazenda Santa Terezinha	89.426,20	252.357,70	0	341.783,90	Analítica
1.3.3.01.571	Fazenda São Jorge	90.361,93	306.462,59	0	396.824,52	Analítica
1.3.9.00.000	DEPRECIAÇÃO DE LAVOURAS	0	3.234.405,22	3.234.405,22	0	Sintética
1.3.9.09.000	DEPRECIAÇÃO DE LAVOURAS	0	3.234.405,22	3.234.405,22	0	Sintética
1.3.9.09.100	DEPRECIAÇÃO DE LAVOURAS	0	3.234.405,22	3.234.405,22	0	Sintética
1.3.9.09.120	Fazenda Conquista	-907.626,19	0	257.454,50	-1.165.080,69	Analítica
1.3.9.09.123	Fazenda Arrastão	-482.592,18	0	110.561,50	-593.153,68	Analítica
1.3.9.09.162	4-Fazenda Faceiro	-312.365,87	0	122.635,82	-435.001,69	Analítica
1.3.9.09.165	4-Fazenda Aroeira	-399,52	0	0	-399,52	Analítica
1.3.9.09.168	4-Fazenda Sao Jose da Terra Roxa	-235.509,21	0	11.122,71	-246.631,92	Analítica
1.3.9.09.170	4-Fazenda Somar	-57.660,15	0	0	-57.660,15	Analítica
1.3.9.09.173	4-Fazenda Bom Jesus	-255.772,62	0	0	-255.772,62	Analítica
1.3.9.09.175	4-Fazenda Aguarauga	-1.110.607,49	0	112.490,45	-1.223.097,94	Analítica
1.3.9.09.176	4-Fazenda Santo Anastacio	-1.753.542,22	0	0	-1.753.542,22	Analítica
1.3.9.09.179	4-Fazenda Aroeira III	-289.178,23	0	0	-289.178,23	Analítica
1.3.9.09.180	4-Fazenda Estreito	-3.146.752,76	0	0	-3.146.752,76	Analítica
1.3.9.09.181	4-Fazenda Nossa Senhora Aparecida	-654.423,03	0	0	-654.423,03	Analítica
1.3.9.09.182	4-Fazenda Rio Grande	-625.893,15	0	163.382,06	-789.275,21	Analítica
1.3.9.09.183	4-Fazenda Aroeira I	-34.579,60	0	0	-34.579,60	Analítica
1.3.9.09.186	4-Fazenda Arauna	-2.605.843,45	0	652.374,88	-3.258.218,33	Analítica
1.3.9.09.187	4-Fazenda Tonlielen	-196.728,26	0	0	-196.728,26	Analítica
1.3.9.09.188	4-Fazenda Santa Madalena	-1.339.683,77	0	0	-1.339.683,77	Analítica
1.3.9.09.201	4-Fazenda Estreito III	-226.482,36	0	0	-226.482,36	Analítica
1.3.9.09.203	4-Fazenda Feceiro B (Waine)	-1.084.295,07	0	120.351,28	-1.204.646,35	Analítica
1.3.9.09.224	5-Sítio Formoso	-306.933,03	0	0	-306.933,03	Analítica
1.3.9.09.229	5-Estancia Vovo Amelia	-11.248,76	0	0	-11.248,76	Analítica
1.3.9.09.232	5-Fazenda Raimundo	-41.648,72	0	148.599,65	-190.248,37	Analítica
1.3.9.09.233	5-Fazenda Cachoeirinha	-1.013.116,99	0	0	-1.013.116,99	Analítica

1.3.9.09.235	5-Sítio Jurema	-168.275,47	0	0	-168.275,47	Analítica
1.3.9.09.236	5-Fazenda Santa Marta	-65.607,47	0	0	-65.607,47	Analítica
1.3.9.09.237	5-Fazenda N.S.Aparecida	-1.673.362,64	0	21.703,39	-1.695.066,03	Analítica
1.3.9.09.238	5-Fazenda Santa Rosa	-231.523,66	0	0	-231.523,66	Analítica
1.3.9.09.241	5-Fazenda Santa Ines	-138.850,86	0	590,12	-139.440,98	Analítica
1.3.9.09.243	5-Fazenda Sao Francisco	-884.540,01	0	32.528,79	-917.068,80	Analítica
1.3.9.09.251	5-Fazenda Rio Grande II	-862.282,16	0	0	-862.282,16	Analítica
1.3.9.09.254	5-Fazenda Santa Maria	-553.522,98	0	293.636,89	-847.159,87	Analítica
1.3.9.09.306	5- Fazenda Santa Quiteria	-92.452,31	0	0	-92.452,31	Analítica
1.3.9.09.308	5- Fazenda Nossa Senhora Aparecia	-657.923,17	0	0	-657.923,17	Analítica
1.3.9.09.309	5- Fazenda Eldorado	-396.298,51	0	0	-396.298,51	Analítica
1.3.9.09.320	5- Fzda Sul Matogrossense	-469.136,15	0	0	-469.136,15	Analítica
1.3.9.09.332	Fazenda Santa Helena	-85.498,52	0	24.778,58	-110.277,10	Analítica
1.3.9.09.337	Fazenda Santa Ana	-659.812,15	0	0	-659.812,15	Analítica
1.3.9.09.368	Fazenda Conquista	-958.066,75	0	288.580,80	-1.246.647,55	Analítica
1.3.9.09.369	5- Faazenda Jardim	-104.364,67	0	0	-104.364,67	Analítica
1.3.9.09.373	Fazenda Taperão	-82.560,51	0	0	-82.560,51	Analítica
1.3.9.09.406	Fazenda Duas Estrelas	-7.508,97	0	321,04	-7.830,01	Analítica
1.3.9.09.424	Fazenda Jangadeiro	-230.634,01	0	0	-230.634,01	Analítica
1.3.9.09.999	Ativo Biológico - CPC.29 - RTT	35.914.743,67	3.234.405,22	0	39.149.148,89	Analítica
1.3.9.09.426	Fazenda Santa Maria I	-14.705,82	0	0	-14.705,82	Analítica
1.3.9.09.431	Fazenda Faceiro - Patricia	-180.481,04	0	0	-180.481,04	Analítica
1.3.9.09.432	Fazenda Faceiro B - Glauca	-160.379,79	0	0	-160.379,79	Analítica
1.3.9.09.446	Estancia S. Sebastião	-425.999,82	0	0	-425.999,82	Analítica
1.3.9.09.447	Sítio Primavera	-140.049,91	0	0	-140.049,91	Analítica
1.3.9.09.448	Sítio Corrego da Areia	-242.146,44	0	0	-242.146,44	Analítica
1.3.9.09.449	Fazenda Primavera	-1.529.873,28	0	0	-1.529.873,28	Analítica
1.3.9.09.450	Fazenda Monte Alto	-193.558,10	0	0	-193.558,10	Analítica
1.3.9.09.451	Sítio Estivinha	-297.268,49	0	96.468,76	-393.737,25	Analítica
1.3.9.09.452	Fazenda Formoso	-1.224.971,85	0	0	-1.224.971,85	Analítica
1.3.9.09.455	Fazenda Aroeira III (2)	-32.216,62	0	0	-32.216,62	Analítica
1.3.9.09.456	Fazenda Vale do Pecuaria (2)	-1.952.553,25	0	426.865,69	-2.379.418,94	Analítica
1.3.9.09.457	Faz. Santo Anastacio	-28.294,54	0	6.417,08	-34.711,62	Analítica
1.3.9.09.458	Faz. Ponta Porã	-320.037,97	0	0	-320.037,97	Analítica
1.3.9.09.459	Fazenda São Romulo	-477.056,58	0	0	-477.056,58	Analítica
1.3.9.09.460	Fazenda São José	-786.491,71	0	0	-786.491,71	Analítica
1.3.9.09.461	Fazenda São Francisco (2)	-433.974,85	0	23.835,51	-457.810,36	Analítica
1.3.9.09.462	Fazenda Bom Jesus	-3.702,99	0	1.204,09	-4.907,08	Analítica
1.3.9.09.463	Estancia Santa Terezinha	-27.692,02	0	0	-27.692,02	Analítica
1.3.9.09.464	Fazenda São Rafael	-18.661,64	0	0	-18.661,64	Analítica
1.3.9.09.465	Fazenda Barra L	-354.301,22	0	0	-354.301,22	Analítica
1.3.9.09.466	Fazenda São Judas Tadeu	-609.433,60	0	0	-609.433,60	Analítica
1.3.9.09.467	Fazenda Itamaraty	-622.676,59	0	36.125,47	-658.802,06	Analítica
1.3.9.09.469	Sítio Santo Antônio	-133.886,80	0	0	-133.886,80	Analítica
1.3.9.09.468	Fazenda Jaborandi	-689.225,15	0	282.376,16	-971.601,31	Analítica
1.5.1.00.000	ATIVO BIOLOGICO	153.108.559,82	0	5.230.708,62	147.877.851,20	Sintética
1.5.1.01.000	ATIVO BIOLOGICO	153.108.559,82	0	5.230.708,62	147.877.851,20	Sintética
1.5.1.01.100	ATIVO BIOLOGICO	189.023.303,49	0	1.996.303,40	187.027.000,09	Sintética
1.5.1.01.101	Ativo Biologico Fazendas Formadas	84.626.726,01	0	0	84.626.726,01	Analítica
1.5.1.01.102	Ativo Biologico - tratoss.	23.946.432,01	0	1.996.303,40	21.950.128,61	Analítica
1.5.1.01.103	Ganho/Perdas Biológico	80.450.145,47	0	0	80.450.145,47	Analítica
1.5.1.01.200	DEPRECIACÃO ATIVO BIOLOGICO	-35.914.743,67	0	3.234.405,22	-39.149.148,89	Sintética
1.5.1.01.201	DEPRECIACÃO ATIVO BIOLOGICO	-35.914.743,67	0	3.234.405,22	-39.149.148,89	Analítica
2.0.0.00.000	PASSIVO	-195.047.955,94	20.039.180,20	34.400.998,95	-209.409.774,69	Sintética
2.1.0.00.000	PASSIVO CIRCULANTE	-73.118.848,25	19.277.697,43	33.960.207,36	-87.801.358,18	Sintética
2.1.1.00.000	CIRCULANTE	-73.118.848,25	19.277.697,43	33.960.207,36	-87.801.358,18	Sintética
2.1.1.02.000	FORNECEDORES DE MAT. E SERVICOS	-11.768.668,20	10.374.429,36	13.839.320,58	-15.233.559,42	Sintética
2.1.1.02.100	FORNECEDORES DE MATERIAIS	-11.668.897,04	10.374.236,55	13.839.320,58	-15.133.981,07	Sintética
2.1.1.02.101	Fornecedores	-11.578.548,59	10.366.452,70	13.785.091,22	-14.997.187,11	Analítica
2.1.1.02.410	Reclamações Trabalhistas	-90.348,45	7.783,85	54.229,36	-136.793,96	Analítica
2.1.1.02.400	CREDORES DIVERSOS	-99.771,16	192,81	0	-99.578,35	Sintética
2.1.1.02.402	Outras Obrigações a Pagar	-99.771,16	192,81	0	-99.578,35	Analítica
2.1.1.03.000	EMPRESTIMOS E FINANCIAMENTOS	-46.829.650,14	2.620.975,63	13.152.821,91	-57.361.496,42	Sintética
2.1.1.03.200	CONTA GARANTIDA	-2.594.689,53	2.594.689,53	2.115.806,45	-2.115.806,45	Sintética
2.1.1.03.202	Banco Brasileiro de Descontos S/A	-2.594.689,53	2.594.689,53	2.115.806,45	-2.115.806,45	Analítica
2.1.1.03.400	ADIANTAMENTOS DE CLIENTES	-44.234.960,61	26.286,10	11.037.015,46	-55.245.689,97	Sintética
2.1.1.03.401	Adiantamentos de Clientes-Curto Prazo	-44.234.960,61	26.286,10	11.037.015,46	-55.245.689,97	Analítica
2.1.1.04.000	OBRIGACOES DIVERSAS	-1.219.748,98	5.497.821,74	5.589.963,62	-1.311.890,86	Sintética

2.1.1.04.100	OBRIGACOES COM PESSOAL	-1.219.748,98	5.497.821,74	5.589.963,62	-1.311.890,86	Sintética
2.1.1.04.101	Salarios e Ordenados	-1.219.748,98	2.893.328,24	2.985.470,12	-1.311.890,86	Analítica
2.1.1.04.103	P.P.R a Pagar	0	881,27	881,27	0	Analítica
2.1.1.04.106	Salarios e Ordenados (Pgto pelo APB)	0	2.603.612,23	2.603.612,23	0	Analítica
2.1.1.05.000	PROVISOES	-1.777.634,13	34.130,17	359.284,98	-2.102.788,94	Sintética
2.1.1.05.100	PROVISOES TRABALHISTAS	-1.777.634,13	34.130,17	359.284,98	-2.102.788,94	Sintética
2.1.1.05.101	Provisão para 13. Salario	-439.762,91	9.908,37	149.676,78	-579.531,32	Analítica
2.1.1.05.102	Provisão para Férias	-1.337.871,22	24.221,80	209.608,20	-1.523.257,62	Analítica
2.1.1.06.000	OBRIGACOES TRIBUTARIAS E SOCIAIS	-11.447.352,25	739.346,43	1.008.853,39	-11.716.859,21	Sintética
2.1.1.06.100	OBRIGACOES TRIBUTARIAS	-8.086.629,24	208.779,87	445.201,36	-8.323.050,73	Sintética
2.1.1.06.101	Icms a Recolher	-71.542,41	29.844,51	121.495,64	-163.193,54	Analítica
2.1.1.06.104	Pis a Recolher	-26,81	26,81	35,41	-35,41	Analítica
2.1.1.06.105	Cofins a Recolher	-164,97	164,97	164,79	-164,79	Analítica
2.1.1.06.106	IRRF a Recolher	-2.706.139,82	34.865,76	59.338,24	-2.730.612,30	Analítica
2.1.1.06.107	Iss a Recolher	-2.140.592,51	143.877,82	243.805,19	-2.240.519,88	Analítica
2.1.1.06.128	IOF - Imposto s/ operações financeiras	-1.025.435,33	0	5.697,72	-1.031.133,05	Analítica
2.1.1.06.179	Parc. ISSQN (501)	-2.142.727,39	0	14.664,37	-2.157.391,76	Analítica
2.1.1.06.200	OBRIGACOES SOCIAIS	-3.360.723,01	530.566,56	563.652,03	-3.393.808,48	Sintética
2.1.1.06.201	Inss a Recolher	-402.248,71	171.256,34	205.884,09	-436.876,46	Analítica
2.1.1.06.202	Fgts a Recolher	-128.583,60	166.791,84	157.672,05	-119.463,81	Analítica
2.1.1.06.203	Funrural a Recolher	-1.170.704,64	0	4.838,30	-1.175.542,94	Analítica
2.1.1.06.204	Contrib. Sindical e Assist. a Recolher	-11.871,28	11.871,28	6.189,85	-6.189,85	Analítica
2.1.1.06.207	Inss a Recolher Terceiros	-100.359,24	51.063,99	55.270,73	-104.565,98	Analítica
2.1.1.06.211	Retenção Trib. Federais Lei 10833/03	-1.674,21	1.674,21	1.800,62	-1.800,62	Analítica
2.1.1.06.213	Refis III -lei 11.941/08	-190.356,11	22.502,40	22.295,47	-190.149,18	Analítica
2.1.1.06.218	FGTS Parcelamento	-32.258,92	0	0	-32.258,92	Analítica
2.1.1.06.269	Refis da Copa - lei 12996/14	-164.787,85	105.406,50	109.700,92	-169.082,27	Analítica
2.1.1.06.329	Parc. Geral RJ	-1.157.878,45	0	0	-1.157.878,45	Analítica
2.1.1.08.000	OBRIGAÇÕES COM TERCEIROS	-75.794,55	10.994,10	9.962,88	-74.763,33	Sintética
2.1.1.08.100	OBRIGAÇÕES COM TERCEIROS	-75.794,55	10.994,10	9.962,88	-74.763,33	Sintética
2.1.1.08.101	Pensão Alimentícia	-8.886,48	8.886,48	8.316,74	-8.316,74	Analítica
2.1.1.08.103	Estoque de Terceiros em Nosso Poder	-64.800,45	0	0	-64.800,45	Analítica
2.1.1.08.104	Bradesco - Empréstimo de Funcionarios	-2.107,62	2.107,62	1.646,14	-1.646,14	Analítica
2.2.0.00.000	EXIGIVEL A LONGO PRAZO	-48.767.782,86	378.870,95	440.791,59	-48.829.703,50	Sintética
2.2.1.00.000	EXIGIVEL A LONGO PRAZO	-48.767.782,86	378.870,95	440.791,59	-48.829.703,50	Sintética
2.2.1.01.000	EMPRESTIMOS	-19.449.750,72	0	53.407,95	-19.503.158,67	Sintética
2.2.1.01.300	PARCELAMENTOS A PAGAR	-19.449.750,72	0	53.407,95	-19.503.158,67	Sintética
2.2.1.01.357	Refis da Copa lei 12966/14	-6.569.912,98	0	53.407,95	-6.623.320,93	Analítica
2.2.1.01.408	Parc. Geral RJ	-12.879.837,74	0	0	-12.879.837,74	Analítica
2.2.1.02.000	OBRIGACOES TRIBUTARIAS E SOCIAIS	-29.318.032,14	378.870,95	387.383,64	-29.326.544,83	Sintética
2.2.1.02.100	OBRIGACOES SOCIAIS	-407.450,79	378.870,95	380.726,96	-409.306,80	Sintética
2.2.1.02.136	Fgts parcelamento	-407.450,79	378.870,95	380.726,96	-409.306,80	Analítica
2.2.1.02.200	OBRIGAÇÕES TRIBUTÁRIAS	-1.379.422,88	0	6.656,68	-1.386.079,56	Sintética
2.2.1.02.212	IRPJ Diferidos - PNC	-24.775,23	0	0	-24.775,23	Analítica
2.2.1.02.223	Parc. lei 11.941/09 refis III	-1.209.206,92	0	6.656,68	-1.215.863,60	Analítica
2.2.1.02.224	CSLL - Diferidos - PNC	-8.919,08	0	0	-8.919,08	Analítica
2.2.1.02.293	IR Diferido s/ Custo Atribuido PNC	-100.383,57	0	0	-100.383,57	Analítica
2.2.1.02.294	CS diferido s/ Custo Atribuido PNC	-36.138,08	0	0	-36.138,08	Analítica
2.2.1.02.400	PROVISÃO PARA CONTINGÊNCIA	-27.531.158,47	0	0	-27.531.158,47	Sintética
2.2.1.02.498	IR Diferido - CPC29	-20.112.536,37	0	0	-20.112.536,37	Analítica
2.2.1.02.499	CS Diferido - CPC29	-7.240.513,10	0	0	-7.240.513,10	Analítica
2.2.1.02.409	Provisão Contingências Trabalhistas	-178.109,00	0	0	-178.109,00	Analítica
2.3.0.00.000	PATRIMONIO LIQUIDO	-73.161.324,83	382.611,82	0	-72.778.713,01	Sintética
2.3.1.00.000	CAPITAL	-39.217.000,00	0	0	-39.217.000,00	Sintética
2.3.1.01.000	CAPITAL SOCIAL SUBSCRITO E INTEGRALIZADO	-39.217.000,00	0	0	-39.217.000,00	Sintética
2.3.1.01.100	CAPITAL SUBSCRITO	-39.217.000,00	0	0	-39.217.000,00	Sintética
2.3.1.01.136	Alcoolvale S/A Alcool e Açucar	-13.389.000,00	0	0	-13.389.000,00	Analítica
2.3.1.01.156	Unialco MS Participações S/A	-25.828.000,00	0	0	-25.828.000,00	Analítica
2.3.1.01.200	CAPITAL A INTEGRALIZAR	-11.985.000,00	0	0	-11.985.000,00	Sintética
2.3.1.01.201	Alcoolvale S/A Alcool e Açucar	-11.985.000,00	0	0	-11.985.000,00	Analítica
2.3.1.01.300	ACOES PARA FUTURA SUBSCRICAO	11.985.000,00	0	0	11.985.000,00	Sintética
2.3.1.01.301	Alcoolvale S/A Alcool e Açucar	11.985.000,00	0	0	11.985.000,00	Analítica
2.3.2.00.000	RESERVAS	-265.012,63	0	0	-265.012,63	Sintética
2.3.2.01.000	RESERVAS	-265.012,63	0	0	-265.012,63	Sintética
2.3.2.01.250	AJUSTE AVALIAÇÃO PATRIMONIAL	-265.012,63	0	0	-265.012,63	Sintética
2.3.2.01.252	IR Diferidos-Ajust.Aval.Patrim.CPC27	100.383,57	0	0	100.383,57	Analítica
2.3.2.01.253	CS Diferidos-Ajuste Aval.Patrim.CPC27	36.138,09	0	0	36.138,09	Analítica
2.3.2.01.251	Ajuste Avaliação Patrimonial CPC27	-401.534,29	0	0	-401.534,29	Analítica

2.3.3.00.000	RESULTADOS	-33.679.312,20	382.611,82	0	-33.296.700,38	Sintética
2.3.3.01.000	CONTA DE RESULTADO	-33.679.312,20	382.611,82	0	-33.296.700,38	Sintética
2.3.3.01.100	LUCROS OU PREJUIZOS ACUMULADOS	-33.679.312,20	382.611,82	0	-33.296.700,38	Sintética
2.3.3.01.101	Lucros/Prejuizos Exercic.Anteriores	-15.699.707,88	0	0	-15.699.707,88	Analítica
2.3.3.01.102	Lucros/Prejuizos Exercic.Corrente	-12.690.685,27	382.611,82	0	-12.308.073,45	Analítica
2.3.3.01.103	Resultados acumulados lei 11.638- RTT	-7.946.713,83	0	0	-7.946.713,83	Analítica
2.3.3.01.104	IR Diferido - CPC29	1.954.260,87	0	0	1.954.260,87	Analítica
2.3.3.01.105	CS Diferido - CPC29	703.533,91	0	0	703.533,91	Analítica
3.0.0.00.000	CUSTOS	0	34.981.789,00	34.981.789,00	0	Sintética
3.1.0.00.000	CUSTOS E DESPESAS	0	34.981.789,00	34.981.789,00	0	Sintética
3.1.1.00.000	CUSTOS E DESPESAS	0	34.759.680,18	34.759.680,18	0	Sintética
3.1.1.01.000	SALARIOS E ENCARGOS	3.425.361,44	2.265.453,76	149.324,63	5.541.490,57	Sintética
3.1.1.01.010	SALARIOS	2.310.686,79	1.354.972,38	72.892,82	3.592.766,35	Sintética
3.1.1.01.011	Salarios	2.310.686,79	1.208.809,95	72.892,82	3.446.603,92	Analítica
3.1.1.01.013	DSR Variáveis	0	74.838,05	0	74.838,05	Analítica
3.1.1.01.014	Adicional Noturno	0	62.484,81	0	62.484,81	Analítica
3.1.1.01.015	Insalubridade	0	681,74	0	681,74	Analítica
3.1.1.01.016	Periculosidade	0	8.157,83	0	8.157,83	Analítica
3.1.1.01.020	HORA EXTRA	256.427,17	209.665,86	0	466.093,03	Sintética
3.1.1.01.021	Hora Extra	256.427,17	15.711,84	0	272.139,01	Analítica
3.1.1.01.022	Hora Extra 70%	0	22.445,47	0	22.445,47	Analítica
3.1.1.01.023	Hora Extra 100%	0	26.878,37	0	26.878,37	Analítica
3.1.1.01.024	Horas Itineres	0	144.630,18	0	144.630,18	Analítica
3.1.1.01.030	PROVISAO DE FERIAS	235.888,79	209.608,20	24.221,80	421.275,19	Sintética
3.1.1.01.031	Provisao de Ferias	235.888,79	209.608,20	24.221,80	421.275,19	Analítica
3.1.1.01.040	PROVISAO 13. SALARIO	217.095,72	149.676,78	9.908,37	356.864,13	Sintética
3.1.1.01.041	Provisao 13. Salario	217.095,72	149.676,78	9.908,37	356.864,13	Analítica
3.1.1.01.050	FERIAS	14.021,51	25.384,40	0	39.405,91	Sintética
3.1.1.01.051	Ferias	14.021,51	25.384,40	0	39.405,91	Analítica
3.1.1.01.060	13. SALARIO	14.045,58	11.973,28	0	26.018,86	Sintética
3.1.1.01.061	13. Salario	14.045,58	11.973,28	0	26.018,86	Analítica
3.1.1.01.070	AVISO PREVIO	13.384,80	22.686,99	7.606,44	28.465,35	Sintética
3.1.1.01.071	Aviso Previo	13.384,80	22.686,99	7.606,44	28.465,35	Analítica
3.1.1.01.080	GRATIFICACAO	0	27.393,08	0	27.393,08	Sintética
3.1.1.01.081	Gratificações	0	27.393,08	0	27.393,08	Analítica
3.1.1.01.110	PRO-LABORE	1.182,50	591,25	0	1.773,75	Sintética
3.1.1.01.111	Pro-Labore	1.182,50	591,25	0	1.773,75	Analítica
3.1.1.01.130	AUXILIO ENFERMIDADE	13.333,56	5.183,97	0	18.517,53	Sintética
3.1.1.01.131	Auxilio Enfermidade	13.333,56	5.183,97	0	18.517,53	Analítica
3.1.1.01.160	FGTS	250.882,14	151.648,95	0	402.531,09	Sintética
3.1.1.01.161	Fgts	250.882,14	151.648,95	0	402.531,09	Analítica
3.1.1.01.210	PLANO SAUDE DIRETORIA E GERENTES	-10.276,30	0	3.078,11	-13.354,41	Sintética
3.1.1.01.212	(-)Desc.Plano Saude Diretoria e Gerentes	-10.276,30	0	3.078,11	-13.354,41	Analítica
3.1.1.01.220	PLANO SAUDE FUNCIONARIOS	36.603,16	53.099,50	31.617,09	58.085,57	Sintética
3.1.1.01.221	Plano Saude Funcionarios	116.201,70	53.099,50	41,2	169.260,00	Analítica
3.1.1.01.222	(-)Desc. Plano de Saude Funcionários	-79.598,54	0	31.575,89	-111.174,43	Analítica
3.1.1.01.500	ENCARGOS	72.086,02	43.569,12	0	115.655,14	Sintética
3.1.1.01.510	INSS	72.086,02	43.569,12	0	115.655,14	Sintética
3.1.1.01.511	Inss	72.086,02	43.569,12	0	115.655,14	Analítica
3.1.1.02.000	SERVICOS DE TERCEIROS	7.065.327,34	6.423.556,81	54.184,30	13.434.699,85	Sintética
3.1.1.02.100	SERVICOS DE TERCEIROS	398.268,93	112.584,99	0	510.853,92	Sintética
3.1.1.02.103	Outros Servicos-PJ	124.515,30	23.630,77	0	148.146,07	Analítica
3.1.1.02.104	Servicos Advogaticios	5.469,00	0	0	5.469,00	Analítica
3.1.1.02.105	Servicos de Manutencao e Reparos-PJ	218.284,63	63.954,22	0	282.238,85	Analítica
3.1.1.02.117	Assessoria e Consultoria	50.000,00	25.000,00	0	75.000,00	Analítica
3.1.1.02.400	SERVIÇOS TERCEIROS AP. PIMS	6.667.058,41	6.310.971,82	54.184,30	12.923.845,93	Sintética
3.1.1.02.401	Alugueis Máq. Tratores e Equip. - Pims	346.457,04	0	17.000,00	329.457,04	Analítica
3.1.1.02.402	Serviços Máq. Tratores e Equip. - Pims	4.381.276,53	3.398.011,03	29.516,91	7.749.770,65	Analítica
3.1.1.02.403	Transp/Carregamentos Cana-de-açucar-Pims	1.301.388,45	1.848.272,98	7.667,39	3.141.994,04	Analítica
3.1.1.02.404	Transporte de Pessoal - Pims	0	288.297,42	0	288.297,42	Analítica
3.1.1.02.405	Serviços Gerais - Pims	31.499,98	10.499,98	0	41.999,96	Analítica
3.1.1.02.410	Serviços Colheita Mecanizada	606.436,41	765.890,41	0	1.372.326,82	Analítica
3.1.1.03.000	GASTOS GERAIS	1.506.826,23	875.349,73	5.318,89	2.376.857,07	Sintética
3.1.1.03.100	GASTOS GERAIS	1.506.826,23	875.349,73	5.318,89	2.376.857,07	Sintética
3.1.1.03.102	Alugueis de Maquinas e Equipamentos	856.521,28	642.498,89	0	1.499.020,17	Analítica
3.1.1.03.104	Analises	11.900,00	0	0	11.900,00	Analítica
3.1.1.03.108	Ass. de Classes / Contrib. e Anuidades	40.285,24	0	0	40.285,24	Analítica
3.1.1.03.109	Bens de Natureza Permanente	548,94	4.405,64	1.862,92	3.091,66	Analítica

3.1.1.03.117	Despesas Diversas	441,27	0	0	441,27	Analítica
3.1.1.03.119	Despesas Legais	0	107,3	0	107,3	Analítica
3.1.1.03.123	Energia Eletrica	1.180,00	0	0	1.180,00	Analítica
3.1.1.03.127	Fretes e Carretos	147,79	65	0	212,79	Analítica
3.1.1.03.131	Impostos, Taxas e Licencas	125.513,94	20.021,42	18,9	145.516,46	Analítica
3.1.1.03.132	Indenizações	29.900,00	40.000,00	0	69.900,00	Analítica
3.1.1.03.134	Refeitorio	39.788,38	21.131,31	0	60.919,69	Analítica
3.1.1.03.137	Mat de Expediente, Uso e Consumo-Gerais	246,24	429	0	675,24	Analítica
3.1.1.03.138	Materiais de Seguranca	68.039,48	16.168,05	0	84.207,53	Analítica
3.1.1.03.142	Despesas c/ Cartório/Xerox/Autenticacões	337,8	0	0	337,8	Analítica
3.1.1.03.145	Comunicações / Telefones / Fax	1.642,08	0	0	1.642,08	Analítica
3.1.1.03.147	Utensilios e Ferramentas	12.167,70	3.192,92	0	15.360,62	Analítica
3.1.1.03.148	Viagens e Estadias	0	1.026,10	0	1.026,10	Analítica
3.1.1.03.158	Alugueis de Veículos	321.163,07	123.885,04	0	445.048,11	Analítica
3.1.1.03.160	Medicamentos e Drogas	160,98	157,06	0	318,04	Analítica
3.1.1.03.168	(-) Desconto Alimentação	-6.310,84	0	3.437,07	-9.747,91	Analítica
3.1.1.03.171	Seguro de Vida	3.152,88	2.262,00	0	5.414,88	Analítica
3.1.1.04.000	MATERIAIS DE ALMOXARIFADO	5.210.027,37	5.954.905,72	1.623.751,71	9.541.181,38	Sintética
3.1.1.04.100	MATERIAIS DE ALMOXARIFADO	5.210.027,37	5.954.905,72	1.623.751,71	9.541.181,38	Sintética
3.1.1.04.102	Combustiveis-Almoxarifado	1.312.324,16	2.569.688,96	1.622.106,14	2.259.906,98	Analítica
3.1.1.04.103	Copa, Cozinha e Limpeza-Almoxarifado	15.935,02	1.472,24	0	17.407,26	Analítica
3.1.1.04.104	Insumos Agrícolas-Almoxarifado	2.886.204,35	2.711.510,99	0	5.597.715,34	Analítica
3.1.1.04.106	Lubrificantes Industriais-Almoxarifado	1.325,93	0	0	1.325,93	Analítica
3.1.1.04.107	Lubrificantes Veiculos-Almoxarifado	135.416,92	71.881,34	0	207.298,26	Analítica
3.1.1.04.108	Materiais Eletricos-Almoxarifado	28.870,99	4.548,80	1.645,57	31.774,22	Analítica
3.1.1.04.109	Materiais Manutenção Mecânica-Almoxarif	43.750,92	28.973,18	0	72.724,10	Analítica
3.1.1.04.110	Peças e Acessorios de Veiculos-Almoxarif	708.270,66	508.585,91	0	1.216.856,57	Analítica
3.1.1.04.111	Pneus e Camaras-Almoxarifado	48.338,93	39.372,71	0	87.711,64	Analítica
3.1.1.04.115	Materiais Hidraulicos-Almoxarifado	30,78	3,76	0	34,54	Analítica
3.1.1.04.119	Materiais de Manutenção Pneumática	236,01	0	0	236,01	Analítica
3.1.1.04.120	Materiais de construção civil	1.098,55	5.345,99	0	6.444,54	Analítica
3.1.1.04.121	Materiais e Utensilios de Pinturas	2.850,54	1.897,44	0	4.747,98	Analítica
3.1.1.04.122	Materiais de Soldas	4.026,55	4.683,73	0	8.710,28	Analítica
3.1.1.04.123	Materiais de Ambulatório	19,9	0	0	19,9	Analítica
3.1.1.04.124	Materiais e Vidrarias p/laboratorio	79,26	52,8	0	132,06	Analítica
3.1.1.04.126	Materiais de Higiene e Limpeza	1.537,06	3.326,97	0	4.864,03	Analítica
3.1.1.04.127	Materiais de Escritorio	8.815,42	2.475,90	0	11.291,32	Analítica
3.1.1.04.128	Suprimentos de Informática	1.059,25	1.085,00	0	2.144,25	Analítica
3.1.1.04.129	Materiais Ferrosos e Chaparias	9.836,17	0	0	9.836,17	Analítica
3.1.1.05.000	CUSTOS COM FROTA	47.334,94	0	0	47.334,94	Sintética
3.1.1.05.100	CUSTOS COM FROTA	47.334,94	0	0	47.334,94	Sintética
3.1.1.05.102	Ipva/Licenciamento	47.334,94	0	0	47.334,94	Analítica
3.1.1.08.000	APROPRIACOES	81.288,06	42.717,62	0	124.005,68	Sintética
3.1.1.08.100	APROPRIACOES	81.288,06	42.717,62	0	124.005,68	Sintética
3.1.1.08.101	Depreciação Apropriações	81.288,06	42.717,62	0	124.005,68	Analítica
3.1.1.09.000	CONTAS DE RATEIOS (-)	-17.336.165,38	13.917.985,42	27.647.389,53	-31.065.569,49	Sintética
3.1.1.09.100	CONTAS DE RATEIOS (-)	-17.336.165,38	13.917.985,42	27.647.389,53	-31.065.569,49	Sintética
3.1.1.09.101	Rateios P/Plantio (-)	-10.611.865,35	20.982,39	6.089.073,45	-16.679.956,41	Analítica
3.1.1.09.102	Rateios P/Tratos Culturais (-)	-1.341.816,96	23.997,92	2.344.530,56	-3.662.349,60	Analítica
3.1.1.09.103	Rateios p/Colheita (-)	-5.041.963,89	77.864,74	5.357.575,86	-10.321.675,01	Analítica
3.1.1.09.104	Rateios Administração (-)	-141.625,15	3.960,50	65.029,79	-202.694,44	Analítica
3.1.1.09.109	Mao de Obra-Contas de Rateio(-)	0	13.791.179,87	13.791.179,87	0	Analítica
3.1.1.09.129	Rateio Manutenção Entrassafra Agrícola()	-198.894,03	0	0	-198.894,03	Analítica
3.1.1.10.000	ABSORÇÃO	0	5.279.711,12	5.279.711,12	0	Sintética
3.1.1.10.001	Absorção - Mão De Obra	0	5.279.711,12	5.279.711,12	0	Analítica
3.1.2.00.000	DESPEAS TRIBUTARIAS	0	7,8	7,8	0	Sintética
3.1.2.01.000	DESPEAS TRIBUTARIAS	0	7,8	7,8	0	Sintética
3.1.2.01.100	DESPEAS TRIBUTARIAS	0	7,8	7,8	0	Sintética
3.1.2.01.107	Pis s/ Outras Receitas	26,81	1,09	0	27,9	Analítica
3.1.2.01.108	Cofins s/ Outras Receitas	164,97	6,71	0	171,68	Analítica
3.1.2.01.199	Transferencia para Resultado	-198,02	0	7,8	-205,82	Analítica
3.1.2.01.133	Icms	6,24	0	0	6,24	Analítica
3.1.3.00.000	FINANCEIRAS LIQUIDAS	0	128.836,42	128.836,42	0	Sintética
3.1.3.01.000	DESPEAS FINANCEIRAS	0	128.836,42	128.836,42	0	Sintética
3.1.3.01.100	DESPEAS FINANCEIRAS	0	128.668,56	128.668,56	0	Sintética
3.1.3.01.101	Juros Pagos ou Incorridos	688,47	7.750,52	0	8.438,99	Analítica
3.1.3.01.102	Despesas Bancarias	4.787,22	3.232,46	117,6	7.902,08	Analítica
3.1.3.01.106	Juros s/Tributos - Imposto e Contrib.	449.562,53	117.685,58	0	567.248,11	Analítica

3.1.3.01.199	Transferencia para Resultado	-455.038,22	0	128.550,96	-583.589,18	Analítica
3.1.3.01.200	RECEITAS FINANCEIRAS	0	167,86	167,86	0	Sintética
3.1.3.01.202	Desconto Obtidos	-3.790,84	0	0,02	-3.790,86	Analítica
3.1.3.01.203	Juros Recebidos	-333,55	0	167,84	-501,39	Analítica
3.1.3.01.299	Transferencia para Resultado	4.124,39	167,86	0	4.292,25	Analítica
3.1.6.00.000	CONTAS DE RATEIO	0	65.029,79	65.029,79	0	Sintética
3.1.6.01.000	CONTAS DE RATEIO	0	65.029,79	65.029,79	0	Sintética
3.1.6.01.100	CONTAS DE RATEIO	0	65.029,79	65.029,79	0	Sintética
3.1.6.01.113	Despesas Administr.-Contas de Rateio	141.625,15	65.029,79	3.960,50	202.694,44	Analítica
3.1.6.01.199	Transferencia para o resultado	-141.625,15	0	61.069,29	-202.694,44	Analítica
3.1.7.00.000	DESPESAS OPERACIONAIS	0	28.234,81	28.234,81	0	Sintética
3.1.7.01.000	DESPESAS OPERACIONAIS	0	28.234,81	28.234,81	0	Sintética
3.1.7.01.100	DESPESAS OPERACIONAIS	0	28.234,81	28.234,81	0	Sintética
3.1.7.01.108	Multas s/Tributos - Imposto e Contrib.	5.653,65	14.005,45	0,32	19.658,78	Analítica
3.1.7.01.199	Transferencia para Resultado	-5.653,65	0	28.234,49	-33.888,14	Analítica
3.1.7.01.124	Multas Processuais - Acordo Trab.	0	14.229,36	0	14.229,36	Analítica
3.1.8.00.000	RECEITAS OPERACIONAIS	0	0	0	0	Sintética
3.1.8.01.000	RECEITAS OPERACIONAIS	0	0	0	0	Sintética
3.1.8.01.100	RECEITAS OPERACIONAIS	0	0	0	0	Sintética
3.1.8.01.105	Receitas Diversas	-402.667,56	0	0	-402.667,56	Analítica
3.1.8.01.199	Transferencia para Resultado	402.667,56	0	0	402.667,56	Analítica
4.0.0.00.000	COMERCIALIZACAO DE PROD.E MERCAD.	0	14.872.129,48	14.872.129,48	0	Sintética
4.4.0.00.000	COMERCIALIZACAO DE PROD.AGRICOLAS	1.486.297,12	13.177.173,33	13.035.371,05	1.628.099,40	Sintética
4.4.1.00.000	VENDAS DE PRODUTOS AGRICOLAS	1.486.297,12	13.177.173,33	13.035.371,05	1.628.099,40	Sintética
4.4.1.01.000	RECEITA BRUTA DE VENDA	1.486.297,12	13.177.173,33	13.035.371,05	1.628.099,40	Sintética
4.4.1.01.100	RECEITA BRUTA DE VENDA	-12.331.526,80	0	13.035.371,05	-25.366.897,85	Sintética
4.4.1.01.101	Cana de Acucar	-12.331.526,80	0	13.035.371,05	-25.366.897,85	Analítica
4.4.1.01.200	IMPOSTOS INCIDENTES S/VENDAS	351.448,49	0	0	351.448,49	Sintética
4.4.1.01.205	Funrural	351.448,49	0	0	351.448,49	Analítica
4.4.1.01.400	CUSTOS VENDAS PROD.AGRICOLAS	13.466.375,43	13.177.173,33	0	26.643.548,76	Sintética
4.4.1.01.401	Cana de Acucar	5.245.438,63	5.279.711,12	0	10.525.149,75	Analítica
4.4.1.01.403	Amortizacao Tratos Culturais	6.172.033,43	4.316.836,04	0	10.488.869,47	Analítica
4.4.1.01.404	Amortizacao das Lavouras	1.660.650,78	3.234.405,22	0	4.895.056,00	Analítica
4.4.1.01.405	Amortização Entressafrá Agrícola	388.252,59	346.220,95	0	734.473,54	Analítica
4.5.0.00.000	RECEITA DE ALMOXARIFADO	217.590,37	1.694.956,15	1.671.841,29	240.705,23	Sintética
4.5.1.00.000	VENDA DE ESTOQUES DE ALMOXARIFADO	217.590,37	1.694.956,15	1.671.841,29	240.705,23	Sintética
4.5.1.01.000	RECEITA BRUTA DE VENDA	217.590,37	1.694.956,15	1.671.841,29	240.705,23	Sintética
4.5.1.01.100	RECEITA BRUTA DE VENDA	-2.037.757,67	0	1.641.996,78	-3.679.754,45	Sintética
4.5.1.01.105	Materiais de Almoarifado	-2.037.757,67	0	1.641.996,78	-3.679.754,45	Analítica
4.5.1.01.200	IMPOSTOS INCIDENTES S/VENDAS	44.228,55	71.457,16	29.844,51	85.841,20	Sintética
4.5.1.01.201	Cofins	0	158,08	0	158,08	Analítica
4.5.1.01.202	Pis	0	34,32	0	34,32	Analítica
4.5.1.01.203	Icms	44.228,55	71.264,76	29.844,51	85.648,80	Analítica
4.5.1.01.400	CUSTOS DAS VENDAS ALMOXARIFADO	2.211.119,49	1.623.498,99	0	3.834.618,48	Sintética
4.5.1.01.408	Materiais de Almoarifado	2.211.119,49	1.623.498,99	0	3.834.618,48	Analítica
4.9.0.00.000	TRANSFERENCIA P/ APURAÇÃO DO RESULTADO	-1.703.887,49	0	164.917,14	-1.868.804,63	Sintética
4.9.1.00.000	TRANSFERENCIA P/ APURAÇÃO DO RESULTADO	-1.703.887,49	0	164.917,14	-1.868.804,63	Sintética
4.9.1.01.000	TRANSFERENCIA P/ APURAÇÃO DO RESULTADO	-1.703.887,49	0	164.917,14	-1.868.804,63	Sintética
4.9.1.01.100	TRANSFERENCIA P/ APURAÇÃO DO RESULTADO	-1.703.887,49	0	164.917,14	-1.868.804,63	Sintética
4.9.1.01.199	Transferencia p/ Apuração do Resultado	-1.703.887,49	0	164.917,14	-1.868.804,63	Analítica
5.0.0.00.000	COMPENSACOES ATIVAS	-31.354.392,10	940.678,20	1.245.366,24	-31.659.080,14	Sintética
5.1.0.00.000	CONTAS DE COMPENSACAO	-31.354.392,10	940.678,20	1.245.366,24	-31.659.080,14	Sintética
5.1.1.00.000	CONTRATOS E EMPENHOS	-31.354.392,10	940.678,20	1.245.366,24	-31.659.080,14	Sintética
5.1.1.01.000	COMPRAS	-31.354.392,10	940.678,20	1.245.366,24	-31.659.080,14	Sintética
5.1.1.01.200	EMPRESTIMOS	-2.650.437,56	0	0	-2.650.437,56	Sintética
5.1.1.01.201	Emprestimos de Equipamentos	-2.649.497,56	0	0	-2.649.497,56	Analítica
5.1.1.01.202	Emprestimos de Vasilhames	-940	0	0	-940	Analítica
5.1.1.01.400	REMESSAS DE MERCADORIAS	-17.993.691,29	940.678,20	1.245.200,55	-18.298.213,64	Sintética
5.1.1.01.401	Remessas P/Conserto Diversos	513.781,30	806.878,20	1.600,00	1.319.059,50	Analítica
5.1.1.01.402	Remessa De Bem Contr Comodato	-15.600,00	0	0	-15.600,00	Analítica
5.1.1.01.403	Remessa De Amostra Gratis	-367,38	0	0	-367,38	Analítica
5.1.1.01.404	Remessa De Bonificação/Doação	-2.266,82	0	0,55	-2.267,37	Analítica
5.1.1.01.405	Simple Remessa	-18.177.381,46	133.800,00	1.243.600,00	-19.287.181,46	Analítica
5.1.1.01.406	Remessa P/Conta e Ordem	-306.000,00	0	0	-306.000,00	Analítica
5.1.1.01.407	Remessa Em Consignação	-5.856,93	0	0	-5.856,93	Analítica
5.1.1.01.500	EQUIPAMENTOS EM DEMONSTRACAO	-1.748,93	0	0	-1.748,93	Sintética
5.1.1.01.501	Equipamentos Em Demonstração	-1.748,93	0	0	-1.748,93	Analítica
5.1.1.01.700	LOCACAO DE EQUIPAMENTOS	-10.708.514,32	0	165,69	-10.708.680,01	Sintética

5.1.1.01.701	Remessa P/Locação	-10.708.514,32	0	165,69	-10.708.680,01	Analítica
6.0.0.00.000	COMPENSAÇOES PASSIVAS	31.354.392,10	1.258.831,25	954.143,21	31.659.080,14	Sintética
6.1.0.00.000	CONTAS DE COMPENSAÇÃO	31.354.392,10	1.258.831,25	954.143,21	31.659.080,14	Sintética
6.1.1.00.000	CONTRATOS E EMPENHOS	31.354.392,10	1.258.831,25	954.143,21	31.659.080,14	Sintética
6.1.1.01.000	COMPRAS	31.354.392,10	1.258.831,25	954.143,21	31.659.080,14	Sintética
6.1.1.01.200	EMPRESTIMOS	2.650.437,56	13.465,01	13.465,01	2.650.437,56	Sintética
6.1.1.01.201	Empréstimos de Equipamentos	2.649.497,56	13.465,01	13.465,01	2.649.497,56	Analítica
6.1.1.01.202	Empréstimos de Vasilhames	940	0	0	940	Analítica
6.1.1.01.400	REMESSAS DE MERCADORIAS	17.993.691,29	1.245.200,55	940.678,20	18.298.213,64	Sintética
6.1.1.01.401	Remessas P/Consertos Diversos	-513.781,30	1.600,00	785.678,20	-1.297.859,50	Analítica
6.1.1.01.402	Remessa De Bem Contr Comodato	15.600,00	0	0	15.600,00	Analítica
6.1.1.01.403	Remessa De Amostra Gratis	367,38	0	0	367,38	Analítica
6.1.1.01.404	Remessa De Bonificação/Doação	2.266,82	0,55	0	2.267,37	Analítica
6.1.1.01.405	Simplex Remessa	18.177.381,46	1.243.600,00	155.000,00	19.265.981,46	Analítica
6.1.1.01.406	Remessa P/Conta e Ordem	306.000,00	0	0	306.000,00	Analítica
6.1.1.01.407	Remessa Em Consignação	5.856,93	0	0	5.856,93	Analítica
6.1.1.01.500	EQUIPAMENTOS EM DEMONSTRACAO	1.748,93	0	0	1.748,93	Sintética
6.1.1.01.501	Equipamentos Em Demonstração	1.748,93	0	0	1.748,93	Analítica
6.1.1.01.700	LOCACAO DE EQUIPAMENTOS	10.708.514,32	165,69	0	10.708.680,01	Sintética
6.1.1.01.701	Remessa P/Locação	10.708.514,32	165,69	0	10.708.680,01	Analítica
8.0.0.00.000	RESULTADO BRUTO DO PERIODO	0	382.779,68	382.779,68	0	Sintética
8.2.0.00.000	APURAÇÃO DO RESULTADO	0	382.779,68	382.779,68	0	Sintética
8.2.1.00.000	APURAÇÃO DO RESULTADO	0	382.779,68	382.779,68	0	Sintética
8.2.1.01.000	APURAÇÃO DO RESULTADO	0	382.779,68	382.779,68	0	Sintética
8.2.1.01.100	APURAÇÃO DO RESULTADO	0	382.779,68	382.779,68	0	Sintética
8.2.1.01.101	Apuração do Resultado Bruto	1.899.610,58	382.779,68	167,86	2.282.222,40	Analítica
8.2.1.01.102	Apuração do Resultado Líquido exercício	-1.899.610,58	0	382.611,82	-2.282.222,40	Analítica
9.0.0.00.000	TRANSITORIAS	0	37.418.146,30	37.418.146,30	0	Sintética
9.1.0.00.000	TRANSITORIAS	0	37.418.146,30	37.418.146,30	0	Sintética
9.1.1.00.000	TRANSITORIAS	0	37.418.146,30	37.418.146,30	0	Sintética
9.1.1.01.000	TRANSITORIAS	0	37.418.146,30	37.418.146,30	0	Sintética
9.1.1.01.100	TRANSITORIAS	0	37.418.146,30	37.418.146,30	0	Sintética
9.1.1.01.101	Transitoria de Fornecedores	0	13.091.478,02	13.091.478,02	0	Analítica
9.1.1.01.102	Transitoria de Substituição	0	558.385,47	558.385,47	0	Analítica
9.1.1.01.103	Transitoria de Impostos	0	69.644,89	69.644,89	0	Analítica
9.1.1.01.105	Transitoria do Contas a Pagar	0	111.880,36	111.880,36	0	Analítica
9.1.1.01.106	Transitoria de Inss-Folha Pgto	0	194.976,90	194.976,90	0	Analítica
9.1.1.01.107	Transitoria de Irrf-Folha Pgto	0	51.766,10	51.766,10	0	Analítica
9.1.1.01.108	Transitoria de Fgts-Folha Pagto	0	157.672,05	157.672,05	0	Analítica
9.1.1.01.110	Transitoria de Clientes (Rec.Vendas)	0	14.677.367,83	14.677.367,83	0	Analítica
9.1.1.01.111	Transitoria de IPI	0	81,53	81,53	0	Analítica
9.1.1.01.112	Transitoria de ICMS	0	117.988,52	117.988,52	0	Analítica
9.1.1.01.113	Transitoria de Pis	0	35,41	35,41	0	Analítica
9.1.1.01.115	Transitoria de Cofins	0	164,79	164,79	0	Analítica
9.1.1.01.116	Transitoria Devolução Clientes	0	476.538,03	476.538,03	0	Analítica
9.1.1.01.122	Transitoria de Imobilizado	0	230.255,67	230.255,67	0	Analítica
9.1.1.01.125	Transitoria de Sindicato Fopaz	0	6.189,85	6.189,85	0	Analítica
9.1.1.01.130	Transitoria de Acerto ACR	0	1.246.059,92	1.246.059,92	0	Analítica
9.1.1.01.133	Transitoria Pensão Alim.-Folha Pgto	0	8.316,74	8.316,74	0	Analítica
9.1.1.01.135	Transitória de Banco	0	3.193,26	3.193,26	0	Analítica
9.1.1.01.136	Transitoria de empréstimo funcionarios	0	1.838,95	1.838,95	0	Analítica
9.1.1.01.142	Transitoria de Plantio	0	6.068.091,06	6.068.091,06	0	Analítica
9.1.1.01.148	Transitoria Deprec.Entressafra Agricola	0	346.220,95	346.220,95	0	Analítica
Total de Débitos		158.469.974,88				
Total de Créditos				158.469.974,88		
ATIVO		195.047.955,94			209.409.774,69	
PASSIVO		195.047.955,94			209.409.774,69	
DESPESAS		0			0	
RECEITAS		0			0	
COMP-ATI		31.354.392,10			31.659.080,14	
COMP-PAS		31.354.392,10			31.659.080,14	
RESULTAD		0			0	
TRANS-PA		0			0	
Lucros e Perdas		0			0	

ATIVO/PASSIVO/COMP-ATI/COMP-PAS/TRANS-PA

0

0


**Demonstrações financeiras
em 30 de junho de 2017
(Em reais mil)**

Alcoolvale Agrícola e Com. Ltda. - Em Recuperação Judicial
CNPJ. 07.131.073/0001-61

Ativo

Alcoovale Agrícola


Caixa e equivalentes de caixa	0
Contas a receber de clientes	17.300
Estoques	3.807
Adiantamento a fornecedores e outras contas	4.150
Impostos a recuperar	301
Ativo fiscal corrente	136
Dividendos a receber	0
Outros créditos	295
	<hr/>
	25.989
	<hr/>
Não circulante	
Empréstimos e mútuos	0
Impostos a recuperar	691
Ativo fiscal diferido	13.962
Depósitos judiciais e outros	69
Outros créditos	0
Investimentos	0
Ativo Biológico	161.955
Imobilizado	6.744
Intangível	0
Adto Para Futura Redução de Capital	0
AFAC - Adto para futuro aumento de Capital	0
	<hr/>
	183.421
	<hr/>
Total do ativo	209.410


Manoel B. da Silva - Contador
CRC-SP 138.985/O-0

Demonstrações financeiras
em 30 de junho de 2017
(Em reais mil)
Passivo

Alcoolvale Agrícola e Com. Ltda. - Em Recuperação Judicial
CNPJ. 07.131.073/0001-61

	Alcoolvale Agrícola
Circulante	
Fornecedores	14.997
Empréstimos e financiamentos	2.116
Salários e férias a pagar	3.415
Impostos e contribuições a recolher	8.010
Impostos correntes	0
Parcelamento - Lei 11.941/2009	190
Parcelamento - Refis da Copa	169
Impostos e contribuições parcelados	3.348
Adiantamentos de clientes	55.246
Outras obrigações	310
Dividendos propostos e a pagar	0
Outras contas a Pagar REFIS	0
	<hr/>
	87.801
Não circulante	
Fornecedores	0
Empréstimos e financiamentos	0
Parcelamento - Lei 11.941/2009	1.216
Parcelamento - Refis da Copa	6.623
Impostos e contribuições parcelados	13.290
Outras obrigações	0
Provisões	178
Empréstimos e mútuos	0
Passivo fiscal diferido	27.523
Provisão para perdas em investimentos	0
Adto para Futuro Aumento de Capital	0
Adiantamento para futuro redução de capital	0
	<hr/>
	48.830
Patrimônio líquido	
Capital social subscrito	39.217
Capital a integralizar	0
Capital subscrito e integralizado	39.217
Reserva de capital	0
Reserva de lucros	0
Reservas de reavaliação	0
Ajuste de avaliação patrimonial	265
Adiantamento para futuro aumento de capital	0
Lucros acumulados	33.297
	<hr/>
Participações de controladores	72.779
Participações de não controladores	0
Total do passivo e patrimônio líquido	209.410
	<hr/> <hr/>
	0


Manoel B. da Silva - Contador
 CRC-SP 138.985/O-0

Demonstrações financeiras
em 30 de junho de 2017
(Em reais mil)

Alcoovale Agrícola e Com. Ltda. - Em Recuperação Judicial
CNPJ. 07.131.073/0001-61

Demonstrações de resultados	Alcoovale Agrícola
Receita operacional bruta	
Venda de produtos	29.047
Deduções	
Devoluções	0
Impostos e taxas faturados	-437
Venda de produtos	28.610
Custos dos produtos vendidos	-30.478
Atribuição do valor justo ao ativo biológico	0
Lucro bruto	-1.868
Despesas com vendas	0
Despesas gerais e administrativas	-203
Despesas Tributárias	0
Outras (despesas) receitas operacionais, líquidas	388
Resultado da equivalência patrimonial	0
Resultado antes das receitas (despesas) financeira	-1.683
Receitas financeiras	4
Despesas financeiras	-603
Variação Cambial líquida	0
Receitas (despesas) financeiras líquidas	-599
Resultado antes dos impostos	-2.282
Imposto de renda e contribuição social corrente	0
Imposto de renda e contribuição social diferido	0
Resultado líquido do exercício das operações em c	-2.282
Operações descontinuadas	
Lucro (prejuízo) das operações descontinuadas	0
Resultado do exercício	-2.282
Resultados atribuível aos:	
Acionistas controladores	-2.282
Acionistas não controladores	0
Resultado do exercício	-2.282


Manoel B. da Silva - Contador
CRC-SP 138.985/O-0

UO: 5 - ALCOOLVALE AGRICOLA E COMERCIAL LTDA

Conta Contábil Título Contábil	Finalidade		CORRENTE		
	Saldo Inicial	Movto Débito	Movto Crédito	Saldo Final	Espécie
1.0.0.00.000 ATIVO	196.356.982,80	50.446.954,86	48.126.440,97	198.677.496,69	Sintética
1.1.0.00.000 ATIVO CIRCULANTE	12.935.960,23	41.478.115,86	40.298.655,42	14.115.420,67	Sintética
1.1.1.00.000 DISPONIVEL	0	15.254.893,52	15.254.893,52	0	Sintética
1.1.1.02.000 BANCOS CONTA MOVIMENTO	0	15.254.893,52	15.254.893,52	0	Sintética
1.1.1.02.100 BANCOS CONTA MOVIMENTO	0	15.254.893,52	15.254.893,52	0	Sintética
1.1.1.02.106 Banco Bras.Descontos S/A	0	15.254.893,52	15.254.893,52	0	Analítica
1.1.2.00.000 REALIZAVEL	9.128.561,53	13.140.957,92	12.521.614,74	9.747.904,71	Sintética
1.1.2.01.000 CLIENTES	4.245.799,36	12.344.507,58	11.603.624,17	4.986.682,77	Sintética
1.1.2.01.100 DUPLICATAS A RECEBER	4.245.799,36	12.344.507,58	11.603.624,17	4.986.682,77	Sintética
1.1.2.01.101 Duplicatas a receber	4.245.799,36	11.522.886,19	11.603.624,17	4.165.061,38	Analítica
1.1.2.01.112 Duplicatas a Receber - Compl. de preço	0	821.621,39	0	821.621,39	Analítica
1.1.2.03.000 OUTROS CREDITOS	295.141,54	27.436,32	29.668,97	292.908,89	Sintética
1.1.2.03.100 OUTROS CREDITOS	295.141,54	27.436,32	29.668,97	292.908,89	Sintética
1.1.2.03.103 Adiantamento de salarios	295.141,54	25.228,14	27.460,79	292.908,89	Analítica
1.1.2.03.104 Adiantamentos de ferias	0	2.208,18	2.208,18	0	Analítica
1.1.2.04.000 ADIANTAMENTO A FORNECEDORES	4.150.147,63	630.257,11	888.321,60	3.892.083,14	Sintética
1.1.2.04.100 ADIANTAMENTO A FORNECEDORES	4.150.147,63	630.257,11	888.321,60	3.892.083,14	Sintética
1.1.2.04.101 Adiantamentos a Forneced.Bens e Mater.	4.150.147,63	630.257,11	888.321,60	3.892.083,14	Analítica
1.1.2.06.000 IMPOSTOS A RECUPERAR	437.473,00	138.756,91	0	576.229,91	Sintética
1.1.2.06.100 IMPOSTOS A RECUPERAR	437.473,00	138.756,91	0	576.229,91	Sintética
1.1.2.06.101 IRRF a compensar Apl.Fin.	52,63	0	0	52,63	Analítica
1.1.2.06.104 ICMS a recuperar	600.443,66	0	0	600.443,66	Analítica
1.1.2.06.125 (-) Icms a Recuperar	-600.443,66	0	0	-600.443,66	Analítica
1.1.2.06.155 IRPJ Antecipação	98.434,21	0	0	98.434,21	Analítica
1.1.2.06.156 CSLL Antecipação	37.596,32	0	0	37.596,32	Analítica
1.1.2.06.164 Impostos parc. a recuperar	301.389,84	138.756,91	0	440.146,75	Analítica
1.1.3.00.000 ESTOQUES	3.807.398,70	13.082.264,42	12.522.147,16	4.367.515,96	Sintética
1.1.3.01.000 ESTOQUES	1.378,00	235.129,10	25.090,74	211.416,36	Sintética
1.1.3.01.100 PRODUDOS ACABADOS	1.378,00	235.129,10	25.090,74	211.416,36	Sintética
1.1.3.01.107 Estoque Nosso em poder de Terceiros	1.378,00	235.038,36	25.000,00	211.416,36	Analítica
1.1.3.01.109 Acerto do custo medio	0	90,74	90,74	0	Analítica
1.1.3.03.000 POSTO DE ABASTECIMENTO	119,07	0	119,07	0	Sintética
1.1.3.03.100 POSTO DE ABASTECIMENTO	119,07	0	119,07	0	Sintética
1.1.3.03.101 Alcool Hidratado	119,07	0	119,07	0	Analítica
1.1.3.04.000 ALMOXARIFADO	3.805.901,63	608.175,86	257.977,89	4.156.099,60	Sintética
1.1.3.04.100 ALMOXARIFADO	3.805.901,63	608.175,86	257.977,89	4.156.099,60	Sintética
1.1.3.04.106 Combustiveis/Lubrif./Filtros e Component	2.422.733,02	14.976,83	222.863,64	2.214.846,21	Analítica
1.1.3.04.107 Insumos/reagentes/peças e vidrarias	1.140.224,86	593.012,98	0	1.733.237,84	Analítica
1.1.3.04.108 Mat.Escrit./Limpeza/Segurança/Drogas/Med	110.476,35	186,05	34.516,59	76.145,81	Analítica
1.1.3.04.109 Debito Direto	18.141,05	0	597,66	17.543,39	Analítica
1.1.3.04.110 Estoque em poder de terceiros-Materiais	114.326,35	0	0	114.326,35	Analítica
1.1.3.06.000 TRATOS CULTURAIS - CANA FORMADA	0	6.371.399,38	6.371.399,38	0	Sintética
1.1.3.06.100 TRATOS CULTURAIS - CANA FORMADA	0	6.371.399,38	6.371.399,38	0	Sintética
1.1.3.06.116 Fazenda Arrastão	22.342,11	123.317,19	0	145.659,30	Analítica
1.1.3.06.120 1/7 Fazenda Santa Maria	6.024,94	0	1.857,58	4.167,36	Analítica
1.1.3.06.124 Fazenda Conquista	20.483,52	97.253,28	0	117.736,80	Analítica
1.1.3.06.130 Sitio N. S. Aparecida	266.844,07	0	0	266.844,07	Analítica
1.1.3.06.163 4-Fazenda Sta Ines	2.787.044,24	370.347,98	1.197.887,24	1.959.504,98	Analítica
1.1.3.06.164 4-Fazenda Faceiro (Patricia)	170.152,91	0	0	170.152,91	Analítica
1.1.3.06.167 4/5-Fazenda Aroeira	19.342,01	0	0	19.342,01	Analítica
1.1.3.06.168 4-Fazenda Taperão	402.857,49	0	0	402.857,49	Analítica
1.1.3.06.169 4-Fazenda Quitéria	47.104,79	7.516,13	0	54.620,92	Analítica
1.1.3.06.170 4/5-Fazenda São Jose da Terra Rosa	13.884,71	506.196,39	0	520.081,10	Analítica
1.1.3.06.171 4-Fazenda Faceiro B	359.648,10	0	0	359.648,10	Analítica
1.1.3.06.172 4/5-Fazenda Chão de Estrelas	579.043,03	521,59	0	579.564,62	Analítica
1.1.3.06.173 4-Fazenda Bom Jesus	151.705,90	0	0	151.705,90	Analítica
1.1.3.06.175 4-Fazenda Taperão I	55.358,49	0	0	55.358,49	Analítica
1.1.3.06.177 4-Fazenda Somar	94.748,95	0	0	94.748,95	Analítica
1.1.3.06.178 4-Fazenda Aroeira II	934.060,28	16.216,27	0	950.276,55	Analítica
1.1.3.06.179 4-Fazenda Aguarauga	25.433,39	110.864,20	0	136.297,59	Analítica
1.1.3.06.183 4-Fazenda Faceiro B (Waine)	284.732,55	0	41.498,45	243.234,10	Analítica
1.1.3.06.186 4-Fazenda Rio Grande	44.848,02	62.236,26	0	107.084,28	Analítica
1.1.3.06.187 4/5-Fazenda Nossa Senhora Aparecida	253.650,49	0	239.340,68	14.309,81	Analítica
1.1.3.06.188 4-Fazenda Estreito	804.493,48	156.120,06	0	960.613,54	Analítica
1.1.3.06.190 4/5-Fazenda Boa Sorte	374.595,37	0	0	374.595,37	Analítica
1.1.3.06.193 4-Fazenda Tonleilen	54.890,30	0	13.201,94	41.688,36	Analítica
1.1.3.06.195 4/5-Fazenda Liberdade	310,95	0	0	310,95	Analítica
1.1.3.06.196 4-Fazenda Santa Angela	387.764,74	0	0	387.764,74	Analítica
1.1.3.06.205 4/5-Fazenda Santa Helena	51.742,82	0	0	51.742,82	Analítica
1.1.3.06.206 4-Fazenda Vale do Pecuaría	209.463,65	6.853,71	59.529,94	156.787,42	Analítica
1.1.3.06.207 4-Fazenda Certeza	13.571,05	0	0	13.571,05	Analítica
1.1.3.06.210 5-Sítio Formoso	200.148,04	0	0	200.148,04	Analítica
1.1.3.06.213 5-Fazenda Retiro II	1.422,48	0	0	1.422,48	Analítica

1.1.3.06.214	5-Fazenda Vovo Amelia	112.888,33	0	0	112.888,33	Análítica
1.1.3.06.215	5-Fazenda Santa Marta	2.464,10	0	0	2.464,10	Análítica
1.1.3.06.216	5-Fazenda Santa Rosa	242.069,39	0	0	242.069,39	Análítica
1.1.3.06.218	Fazenda São Francisco	41.255,47	183.169,77	0	224.425,24	Análítica
1.1.3.06.219	5-Fazenda San Romulo	59.574,71	33.486,15	0	93.060,86	Análítica
1.1.3.06.220	5-Fazenda Ponta Porã	175.556,34	495,51	0	176.051,85	Análítica
1.1.3.06.221	5-Fazenda São José	112.889,76	149.057,71	0	261.947,47	Análítica
1.1.3.06.222	5-Fazenda Santa Terezinha	52.648,26	0	0	52.648,26	Análítica
1.1.3.06.223	5-Fazenda Santa Maria	728.609,58	120.753,57	721.908,80	127.454,35	Análítica
1.1.3.06.224	5-Fazenda Bom Jesus	2.118,70	27.521,76	0	29.640,46	Análítica
1.1.3.06.227	5-Fazenda Barra L	340.238,79	0	0	340.238,79	Análítica
1.1.3.06.228	5-Fazenda A Raimundo	0	36.451,40	0	36.451,40	Análítica
1.1.3.06.229	5-Fazenda Nossa Sra Aparecida	209.209,78	0	0	209.209,78	Análítica
1.1.3.06.242	5-Fazenda Arauna	2.520,10	133.094,41	0	135.614,51	Análítica
1.1.3.06.243	5-Fazenda Macuton	166.743,79	0	0	166.743,79	Análítica
1.1.3.06.244	5-Fazenda Cachoeirinha	688.502,57	0	0	688.502,57	Análítica
1.1.3.06.247	5-Fazenda Pile I	389.692,48	50.542,18	158.008,31	282.226,35	Análítica
1.1.3.06.267	5-Fazenda Sao Jorge	13.655,71	0	0	13.655,71	Análítica
1.1.3.06.270	5-Sítio Jurema	85.615,77	0	0	85.615,77	Análítica
1.1.3.06.275	5-Fazenda São Rafael	395.204,90	0	0	395.204,90	Análítica
1.1.3.06.288	Faz. Santa Quiteria	466.854,21	0	0	466.854,21	Análítica
1.1.3.06.294	5- São Jerônimo	49.252,09	0	0	49.252,09	Análítica
1.1.3.06.295	5- Fazenda Nunes	8.318,61	162.697,32	0	171.015,93	Análítica
1.1.3.06.299	5- Sítio Grande	357.131,52	0	204.027,84	153.103,68	Análítica
1.1.3.06.302	5- Santa Terezinha	80.253,44	0	0	80.253,44	Análítica
1.1.3.06.305	5-Fazenda Ter de Jardi	178.360,79	0	0	178.360,79	Análítica
1.1.3.06.307	5-Fazenda Cabana	54.519,06	0	0	54.519,06	Análítica
1.1.3.06.308	5-Fazenda Sul Matogrossense	82.034,70	0	82.034,70	0	Análítica
1.1.3.06.309	5-Fazenda Eldorado	151.801,98	0	0	151.801,98	Análítica
1.1.3.06.310	5-Estancia Esperança	174.649,38	125,18	0	174.774,56	Análítica
1.1.3.06.317	5- Estancia Lucia	305.757,53	751,09	0	306.508,62	Análítica
1.1.3.06.343	9 - Fazenda Santa Ana	228.578,11	0	0	228.578,11	Análítica
1.1.3.06.356	5- Fazenda Jardim	1.446.243,26	0	370.663,28	1.075.579,98	Análítica
1.1.3.06.369	9-Sítio Santo Antonio	81.873,69	0	0	81.873,69	Análítica
1.1.3.06.377	5- Fazenda Por do Sol	134.702,37	0	0	134.702,37	Análítica
1.1.3.06.386	5- Fazenda Herança	37.213,42	0	0	37.213,42	Análítica
1.1.3.06.387	5- Fazenda Nossa Senhora do Carmo	126.023,92	0	117.188,25	8.835,67	Análítica
1.1.3.06.390	Fazenda Gavea	58.953,88	0	0	58.953,88	Análítica
1.1.3.06.391	Fazenda Nossa Senhora Aparecida	20.264,77	0	0	20.264,77	Análítica
1.1.3.06.392	Fazenda Duas Estrelas	24.648,70	95.500,73	0	120.149,43	Análítica
1.1.3.06.397	Fazenda Aroeira IV	599.294,07	0	59.631,70	539.662,37	Análítica
1.1.3.06.399	5- Fazenda Santo Anastacio	309.313,67	0	165.858,58	143.455,09	Análítica
1.1.3.06.401	Fazenda Taperão II	2.438,24	0	0	2.438,24	Análítica
1.1.3.06.404	5- Fazenda Nunes III	97.688,47	0	0	97.688,47	Análítica
1.1.3.06.999	Ativo Biológico - CPC.29 - RTT	-21.950.128,61	3.763.443,61	2.607.955,77	-20.794.640,77	Análítica
1.1.3.06.509	Fazenda Conquista (Zanira)	12.474,01	81.542,95	0	94.016,96	Análítica
1.1.3.06.518	Fazenda Santa Madalena	707.280,18	0	184.840,55	522.439,63	Análítica
1.1.3.06.519	Fazenda Primavera	825.905,84	0	0	825.905,84	Análítica
1.1.3.06.520	Fazenda Monte Alto	255.990,71	0	0	255.990,71	Análítica
1.1.3.06.521	Fazenda Jaborandi	211.271,59	11.328,96	0	222.600,55	Análítica
1.1.3.06.522	Estancia São Sebastião	159.364,52	0	145.965,77	13.398,75	Análítica
1.1.3.06.523	Sítio Estivinha	7.909,39	41.489,97	0	49.399,36	Análítica
1.1.3.06.525	Fazenda Valentina	207.917,22	0	0	207.917,22	Análítica
1.1.3.06.526	Fazenda Formoso	580.046,18	0	0	580.046,18	Análítica
1.1.3.06.527	Sítio Conquista (Jose Carlos)	18.953,97	0	0	18.953,97	Análítica
1.1.3.06.528	Sítio Primavera	18.951,62	0	0	18.951,62	Análítica
1.1.3.06.529	Estancia N.S. Aparecida (Iuis Freitas)	712.481,19	0	0	712.481,19	Análítica
1.1.3.06.531	Sítio Corrego da Areia	78.462,61	0	0	78.462,61	Análítica
1.1.3.06.533	Fazenda Itamaraty	216.135,36	22.071,13	0	238.206,49	Análítica
1.1.3.06.537	Fazenda São Judas Tadeu	32.223,52	0	0	32.223,52	Análítica
1.1.3.06.543	Fazenda Anjo Raphael	368.335,70	0	0	368.335,70	Análítica
1.1.3.06.545	Fazenda das Antas	1.083,72	432,92	0	1.516,64	Análítica
1.1.3.08.000	ORDENS EM PROCESSO	0	5.867.560,08	5.867.560,08	0	Sintética
1.1.3.08.001	Ordens em Processo	0	5.867.560,08	5.867.560,08	0	Análítica
1.2.0.00.000	REALIZAVEL A LONGO PRAZO	14.721.657,44	156,42	0	14.721.813,86	Sintética
1.2.1.00.000	REALIZAVEL A LONGO PRAZO	14.721.657,44	156,42	0	14.721.813,86	Sintética
1.2.1.01.000	CREDITOS E VALORES	759.629,59	156,42	0	759.786,01	Sintética
1.2.1.01.100	OUTROS CRÉDITOS	759.629,59	156,42	0	759.786,01	Sintética
1.2.1.01.103	Ministerio do trabalho- Dep. judiciais	69.057,07	156,42	0	69.213,49	Análítica
1.2.1.01.121	IRRF a compensar/mutuo	690.572,52	0	0	690.572,52	Análítica
1.2.1.04.000	IRPJ/CSLL DIFERIDOS - LP	13.962.027,85	0	0	13.962.027,85	Sintética
1.2.1.04.001	IRPJ Diferidos	10.244.569,82	0	0	10.244.569,82	Análítica
1.2.1.04.002	CSLL Diferidos	3.717.458,03	0	0	3.717.458,03	Análítica
1.3.0.00.000	ATIVO PERMANENTE	20.821.513,93	6.360.726,81	2.220.550,32	24.961.690,42	Sintética
1.3.2.00.000	IMOBILIZADO	4.141.557,52	56.694,12	376.758,70	3.821.492,94	Sintética
1.3.2.01.000	IMOBILIZADO	4.141.557,52	56.694,12	376.758,70	3.821.492,94	Sintética
1.3.2.01.200	OBRAS DE INFRA ESTRUTURA	509.019,68	0	0	509.019,68	Sintética
1.3.2.01.201	Obras de Infra Estrutura	509.019,68	0	0	509.019,68	Análítica
1.3.2.01.250	MAQUINAS E EQUIPAMENTOS	1.345.017,29	0	0	1.345.017,29	Sintética
1.3.2.01.251	Maquinas e Equipamentos	1.319.503,79	0	0	1.319.503,79	Análítica
1.3.2.01.259	Maquinas Eqptos - Custo Atribuido-CPC27	25.513,50	0	0	25.513,50	Análítica

1.3.2.01.300	VEICULOS	3.169.598,72	0	0	3.169.598,72	Sintética
1.3.2.01.301	Veiculos	1.949.966,34	0	0	1.949.966,34	Análítica
1.3.2.01.306	Veículos - Custo Atribuido - CPC 27	1.219.632,38	0	0	1.219.632,38	Análítica
1.3.2.01.350	MOVEIS E UTENSILIOS	291.485,87	4.169,01	0	295.654,88	Sintética
1.3.2.01.351	Moveis e Utensilios	135.428,85	4.169,01	0	139.597,86	Análítica
1.3.2.01.354	Moveis e Utensilios - Não Industriais	83.162,88	0	0	83.162,88	Análítica
1.3.2.01.357	Moveis Utens Não Ind-Custo Atrib-CPC27	14.994,34	0	0	14.994,34	Análítica
1.3.2.01.358	Moveis UTens.-Custo atribuido - CPC27	57.899,80	0	0	57.899,80	Análítica
1.3.2.01.360	APARELHOS E EQUIPAMENTOS	117.038,47	52.525,11	0	169.563,58	Sintética
1.3.2.01.361	Aparelhos e Equipamentos	115.376,17	52.525,11	0	167.901,28	Análítica
1.3.2.01.364	Aparelhos Eqptos - Custo Atribuido-CPC27	1.662,30	0	0	1.662,30	Análítica
1.3.2.01.370	COMPUTADORES E PERIFERICOS	12.714,74	0	0	12.714,74	Sintética
1.3.2.01.371	Computadores e Perifericos	10.725,23	0	0	10.725,23	Análítica
1.3.2.01.374	Computadores e Perif-Custo Atrib-CPC27	1.989,51	0	0	1.989,51	Análítica
1.3.2.01.400	FERRAMENTAS E UTENSILIOS	19.064,75	0	0	19.064,75	Sintética
1.3.2.01.401	Ferramentas e utensilios	19.064,75	0	0	19.064,75	Análítica
1.3.2.01.470	INSTALAÇÕES	29.221,76	0	0	29.221,76	Sintética
1.3.2.01.471	Instalações	22.379,23	0	0	22.379,23	Análítica
1.3.2.01.475	Instalações - Custo Atribuido - CPC27	6.842,53	0	0	6.842,53	Análítica
1.3.2.01.550	IMOBILIZADO ENTRESSAFRA	2.085.316,62	0	0	2.085.316,62	Sintética
1.3.2.01.554	Imobilizado Entressafra Agricola	2.085.316,62	0	0	2.085.316,62	Análítica
1.3.2.01.560	DEPRECIACÃO ENTRESSAFRA	-734.473,54	0	332.076,24	-1.066.549,78	Sintética
1.3.2.01.562	Depreciacao Entressafra Agricola	-734.473,54	0	332.076,24	-1.066.549,78	Análítica
1.3.2.01.900	DEPRECIACOES	-2.702.446,84	0	44.682,46	-2.747.129,30	Sintética
1.3.2.01.908	Depreciação Ferramentas e Utensilios	-6.279,74	0	315,07	-6.594,81	Análítica
1.3.2.01.911	Depreciação Maquinas e Equipamentos	-370.414,67	0	25.239,54	-395.654,21	Análítica
1.3.2.01.914	Depreciação Moveis e Utensilios	-102.311,15	0	1.383,98	-103.695,13	Análítica
1.3.2.01.917	Depreciação Obras de Infra-Estrutura	-41.846,50	0	1.735,12	-43.581,62	Análítica
1.3.2.01.920	Depreciação Veiculos	-1.219.586,07	0	14.769,59	-1.234.355,66	Análítica
1.3.2.01.923	Depreciação Computadores e Perifericos	-8.641,77	0	15,1	-8.656,87	Análítica
1.3.2.01.926	Depreciação de Aparelhos e Equipamentos	-10.830,17	0	1.224,06	-12.054,23	Análítica
1.3.2.01.927	Depreciação Instalações	-15.536,70	0	0	-15.536,70	Análítica
1.3.2.01.935	Depreciação Maq.Eqptos-Custo Atib.-CPC27	-10.419,64	0	0	-10.419,64	Análítica
1.3.2.01.936	Deprec.Comput.Perifer-Cust.Atrib-CPC27	-1.591,61	0	0	-1.591,61	Análítica
1.3.2.01.937	Deprec.Mov.Utens-Custo Atribuido-CPC27	-44.530,30	0	0	-44.530,30	Análítica
1.3.2.01.938	Depreciação Veículos-Custo Atrib-CPC27	-866.573,80	0	0	-866.573,80	Análítica
1.3.2.01.939	Depreciaç.Instalações-Custo Atrib.CPC27	-2.660,99	0	0	-2.660,99	Análítica
1.3.2.01.940	Deprec.Aparel.Eqptos-Custo Atrib.CPC27	-1.223,73	0	0	-1.223,73	Análítica
1.3.2.02.000	IMOBILIZADO LAVOURAS	0	0	0	0	Sintética
1.3.2.02.100	LAVOURAS FORMADAS CANA-DE-ACUCAR	0	0	0	0	Sintética
1.3.2.02.120	Fazenda Conquista	1.287.272,52	0	0	1.287.272,52	Análítica
1.3.2.02.123	Fazenda Arrastao	634.370,80	0	0	634.370,80	Análítica
1.3.2.02.162	4-Fazenda Faceiro	1.560.270,06	0	0	1.560.270,06	Análítica
1.3.2.02.165	4-Fazenda Aroeira	542.773,38	0	0	542.773,38	Análítica
1.3.2.02.168	4-Fazenda São José da Terra Roxa	247.721,88	0	0	247.721,88	Análítica
1.3.2.02.170	4-Fazenda Somar	148.234,03	0	0	148.234,03	Análítica
1.3.2.02.173	4-Fazenda Bom Jesus	609.849,59	0	0	609.849,59	Análítica
1.3.2.02.175	4-Fazenda Aguarauga	1.319.383,84	0	0	1.319.383,84	Análítica
1.3.2.02.176	4-Fazenda Santo Anastacio	2.050.691,24	0	0	2.050.691,24	Análítica
1.3.2.02.179	4-Fazenda Aroeira III	289.207,16	0	0	289.207,16	Análítica
1.3.2.02.180	4-Fazenda Estreito	3.180.051,05	0	0	3.180.051,05	Análítica
1.3.2.02.181	4-Sítio Nossa Senhora Aparecida	1.090.705,06	0	0	1.090.705,06	Análítica
1.3.2.02.182	4-Fazenda Rio Grande	1.050.013,26	0	0	1.050.013,26	Análítica
1.3.2.02.183	4-Fazenda Aroeira I	43.224,49	0	0	43.224,49	Análítica
1.3.2.02.185	4-Fazenda Liberdade	8.901,02	0	0	8.901,02	Análítica
1.3.2.02.186	4-Fazenda Arauna	3.269.054,90	0	0	3.269.054,90	Análítica
1.3.2.02.187	4-Fazenda Tonlielen	272.833,20	0	0	272.833,20	Análítica
1.3.2.02.188	4-Fazenda Santa Madalena	2.513.357,73	0	0	2.513.357,73	Análítica
1.3.2.02.197	4-Fazenda Santa Angela	3.578.392,31	0	0	3.578.392,31	Análítica
1.3.2.02.201	4-Fazenda Estreito III	227.538,10	0	0	227.538,10	Análítica
1.3.2.02.203	4-Faz. Faceiro B (Waine)	1.541.087,20	0	0	1.541.087,20	Análítica
1.3.2.02.224	5-Sítio Formoso	511.555,07	0	0	511.555,07	Análítica
1.3.2.02.229	5-Estancia Vovo Amelia	29.132,46	0	0	29.132,46	Análítica
1.3.2.02.232	5-Fazenda Raimundo	1.965.935,14	0	0	1.965.935,14	Análítica
1.3.2.02.233	5-Fazenda Cachoeirinha	2.442.024,50	0	0	2.442.024,50	Análítica
1.3.2.02.235	5-Sítio Jurema	280.459,13	0	0	280.459,13	Análítica
1.3.2.02.236	5-Fazenda Santa Marta	2.032.034,96	0	0	2.032.034,96	Análítica
1.3.2.02.237	5-Fazenda N.S. Aparecida	4.163.801,85	0	0	4.163.801,85	Análítica
1.3.2.02.238	5-Fazenda Santa Rosa	542.145,99	0	0	542.145,99	Análítica
1.3.2.02.241	5-Fazenda Santa Ines	358.218,07	0	0	358.218,07	Análítica
1.3.2.02.243	5-Fazenda São Francisco	934.735,30	0	0	934.735,30	Análítica
1.3.2.02.251	5-Sítio Rio Grande II	1.437.136,94	0	0	1.437.136,94	Análítica
1.3.2.02.252	5-Fazenda Dois Irmãos	528.022,22	0	0	528.022,22	Análítica
1.3.2.02.254	5-Fazenda Santa Maria	3.963.394,05	0	0	3.963.394,05	Análítica
1.3.2.02.306	5- Fazenda Santa Quiteria	1.143.595,84	0	0	1.143.595,84	Análítica
1.3.2.02.308	5- Fazenda Nossa Senhora Aparecida	858.867,88	0	0	858.867,88	Análítica
1.3.2.02.309	5- Fazenda Eldorado	999.682,23	0	0	999.682,23	Análítica
1.3.2.02.314	5- Sítio São Jerônimo	759.925,49	0	0	759.925,49	Análítica
1.3.2.02.320	5- Fzda Sul Matogrossense (3107)	4.721.352,91	0	0	4.721.352,91	Análítica
1.3.2.02.327	5-Estancia Esperanca	587.431,33	0	0	587.431,33	Análítica
1.3.2.02.332	5- Fazenda Santa Helena	1.342.010,24	0	0	1.342.010,24	Análítica

1.3.2.02.337	9-Fazenda Santa Ana	1.166.808,85	0	0	1.166.808,85	Análítica
1.3.2.02.368	Fazenda Conquista	1.446.935,63	0	0	1.446.935,63	Análítica
1.3.2.02.369	5- Fazenda Jardim	104.375,11	0	0	104.375,11	Análítica
1.3.2.02.373	5- Fazenda Taperão	399.548,45	0	0	399.548,45	Análítica
1.3.2.02.406	5- Fazenda Duas Estrelas	7.830,01	0	0	7.830,01	Análítica
1.3.2.02.424	5- Fazenda Jangadeiro	288.292,53	0	0	288.292,53	Análítica
1.3.2.02.426	Fazenda Santa Maria I	3.021.971,20	0	0	3.021.971,20	Análítica
1.3.2.02.999	Ativo Biológico - CPC.29 - RTT	-84.626.726,01	0	0	-84.626.726,01	Análítica
1.3.2.02.431	Fazenda Faceiro (Patricia)	225.601,31	0	0	225.601,31	Análítica
1.3.2.02.432	Fazenda Faceiro (Glaucia)	200.474,73	0	0	200.474,73	Análítica
1.3.2.02.446	Estancia S. Sebastião	710.156,13	0	0	710.156,13	Análítica
1.3.2.02.447	Sitio Primavera	249.282,52	0	0	249.282,52	Análítica
1.3.2.02.448	Sitio Corrego da Areia	430.951,34	0	0	430.951,34	Análítica
1.3.2.02.449	Fazenda Primavera	2.549.788,81	0	0	2.549.788,81	Análítica
1.3.2.02.450	Fazenda Monte Alto	342.626,08	0	0	342.626,08	Análítica
1.3.2.02.451	Sitio Estivinha	482.343,82	0	0	482.343,82	Análítica
1.3.2.02.452	Fazenda Formoso	3.539.002,74	0	0	3.539.002,74	Análítica
1.3.2.02.455	4 - Fazenda Aroeira III (2)	70.671,60	0	0	70.671,60	Análítica
1.3.2.02.456	Fazenda Vale da Pecuaria (2)	3.136.310,72	0	0	3.136.310,72	Análítica
1.3.2.02.457	Fazenda Santo Anastacio	47.149,71	0	0	47.149,71	Análítica
1.3.2.02.458	Fazenda Ponta Pora~	533.396,61	0	0	533.396,61	Análítica
1.3.2.02.459	Fazenda San Romulo	685.392,50	0	0	685.392,50	Análítica
1.3.2.02.460	Fazenda São José	1.185.172,76	0	0	1.185.172,76	Análítica
1.3.2.02.461	Fazenda São Francisco (2)	679.074,11	0	0	679.074,11	Análítica
1.3.2.02.462	Fazenda Bom Jesus (2)	6.171,65	0	0	6.171,65	Análítica
1.3.2.02.463	Estancia Santa Terezinha (2)	71.651,71	0	0	71.651,71	Análítica
1.3.2.02.464	Fazenda São Rafael	101.586,37	0	0	101.586,37	Análítica
1.3.2.02.465	Fazenda Barra L	591.080,11	0	0	591.080,11	Análítica
1.3.2.02.466	Fazenda São Judas Tadeu	1.527.350,61	0	0	1.527.350,61	Análítica
1.3.2.02.467	Fazenda Itamaraty	1.202.774,96	0	0	1.202.774,96	Análítica
1.3.2.02.468	Fazenda Jaborandi	1.619.420,00	0	0	1.619.420,00	Análítica
1.3.2.02.469	Sitio Santo Antônio	334.717,02	0	0	334.717,02	Análítica
1.3.2.02.481	Fazenda Boa Sorte da Laje	113.533,58	0	0	113.533,58	Análítica
1.3.2.02.482	Fazenda Campos e Flores	29.399,86	0	0	29.399,86	Análítica
1.3.2.02.483	Fazenda das Antas	2.238.900,30	0	0	2.238.900,30	Análítica
1.3.2.02.484	Fazenda São Jorge	220.588,15	0	0	220.588,15	Análítica
1.3.3.00.000	IMOBILIZADO LAVOURAS EM FORMAÇÃO	16.679.956,41	4.460.241,07	0	21.140.197,48	Sintética
1.3.3.01.000	IMOBILIZADO LAVOURAS EM FORMAÇÃO	16.679.956,41	4.460.241,07	0	21.140.197,48	Sintética
1.3.3.01.100	LAVOURAS EM FORMAÇÃO-IMOBILIZADO	16.679.956,41	4.460.241,07	0	21.140.197,48	Sintética
1.3.3.01.132	Fazenda Santa Maria	1.775.248,36	692.306,84	0	2.467.555,20	Análítica
1.3.3.01.146	5-Fazenda Pile I	0	601.096,37	0	601.096,37	Análítica
1.3.3.01.153	5-Fazenda Raimundo	6.852,43	0	0	6.852,43	Análítica
1.3.3.01.154	5-Fazenda Cachoeirinha	1.583.995,90	591.622,98	0	2.175.618,88	Análítica
1.3.3.01.162	5-Fazenda Santa Ines	71.042,70	31.600,28	0	102.642,98	Análítica
1.3.3.01.165	5-Fazenda San Romulo	18.426,01	0	0	18.426,01	Análítica
1.3.3.01.167	5-Fazenda São José	28.893,50	0	0	28.893,50	Análítica
1.3.3.01.170	5-Fazenda Faceiro B	55.439,91	0	0	55.439,91	Análítica
1.3.3.01.171	5-Fazenda São Francisco	4.545,95	0	0	4.545,95	Análítica
1.3.3.01.173	5-Fazenda Dois Irmãos	89.579,52	0	0	89.579,52	Análítica
1.3.3.01.174	5-Fazenda Barra L	7.521,42	0	0	7.521,42	Análítica
1.3.3.01.175	5-Fazenda Santa Maria	1.871.841,53	4.197,04	0	1.876.038,57	Análítica
1.3.3.01.176	5-Fazenda Bom Jesus	277.301,49	0	0	277.301,49	Análítica
1.3.3.01.177	5-Fazenda Quitéria	926.555,88	628.214,18	0	1.554.770,06	Análítica
1.3.3.01.207	Fazenda Santa Angela	3.998,65	0	0	3.998,65	Análítica
1.3.3.01.219	5-Fazenda Santa Helena	1.393.396,85	400.694,70	0	1.794.091,55	Análítica
1.3.3.01.220	5-Fazenda Sul Matogrossense	23.235,57	145.236,95	0	168.472,52	Análítica
1.3.3.01.238	5-Fazenda N S Aparecida	2.390.508,04	0	0	2.390.508,04	Análítica
1.3.3.01.258	5-Fazenda Santa Quitéria (Nova)	55.064,57	0	0	55.064,57	Análítica
1.3.3.01.259	5-Sítio Sao Jeronimo	73.236,63	0	0	73.236,63	Análítica
1.3.3.01.291	5- Estancia Esperanca	28.770,91	0	0	28.770,91	Análítica
1.3.3.01.409	5-Fazenda Campos e Flores	585.670,94	0	0	585.670,94	Análítica
1.3.3.01.433	5- Estância Lucia	13.222,50	0	0	13.222,50	Análítica
1.3.3.01.434	Fazenda Aroeira	4.584.101,52	95.575,08	0	4.679.676,60	Análítica
1.3.3.01.439	5- Fazenda 02 Estrelas	568,24	0	0	568,24	Análítica
1.3.3.01.482	5-Fazenda Jangadeiro	60.121,79	0	0	60.121,79	Análítica
1.3.3.01.501	5-Fazenda Estreito	5.395,82	0	0	5.395,82	Análítica
1.3.3.01.509	5- Fazenda Aguarauga	4.323,36	0	0	4.323,36	Análítica
1.3.3.01.544	Fazenda Monte Alto	1.206,18	0	0	1.206,18	Análítica
1.3.3.01.568	Fazenda das Antas	1.281,82	137.094,79	0	138.376,61	Análítica
1.3.3.01.570	Fazenda Santa Terezinha	341.783,90	0	0	341.783,90	Análítica
1.3.3.01.571	Fazenda São Jorge	396.824,52	1.132.601,86	0	1.529.426,38	Análítica
1.3.9.00.000	DEPRECIÇÃO DE LAVOURAS	0	1.843.791,62	1.843.791,62	0	Sintética
1.3.9.09.000	DEPRECIÇÃO DE LAVOURAS	0	1.843.791,62	1.843.791,62	0	Sintética
1.3.9.09.100	DEPRECIÇÃO DE LAVOURAS	0	1.843.791,62	1.843.791,62	0	Sintética
1.3.9.09.120	Fazenda Conquista	-1.165.080,69	0	0	-1.165.080,69	Análítica
1.3.9.09.123	Fazenda Arrastão	-593.153,68	0	0	-593.153,68	Análítica
1.3.9.09.162	4-Fazenda Faceiro	-435.001,69	0	39.985,04	-474.986,73	Análítica
1.3.9.09.165	4-Fazenda Aroeira	-399,52	0	0	-399,52	Análítica
1.3.9.09.168	4-Fazenda Sao Jose da Terra Roxa	-246.631,92	0	0	-246.631,92	Análítica
1.3.9.09.170	4-Fazenda Somar	-57.660,15	0	0	-57.660,15	Análítica
1.3.9.09.173	4-Fazenda Bom Jesus	-255.772,62	0	0	-255.772,62	Análítica

1.3.9.09.175	4-Fazenda Aguarauga	-1.223.097,94	0	0	-1.223.097,94	Análítica
1.3.9.09.176	4-Fazenda Santo Anastacio	-1.753.542,22	0	135.785,93	-1.889.328,15	Análítica
1.3.9.09.179	4-Fazenda Aroeira III	-289.178,23	0	2,89	-289.181,12	Análítica
1.3.9.09.180	4-Fazenda Estreito	-3.146.752,76	0	0	-3.146.752,76	Análítica
1.3.9.09.181	4-Fazenda Nossa Senhora Aparecida	-654.423,03	0	0	-654.423,03	Análítica
1.3.9.09.182	4-Fazenda Rio Grande	-789.275,21	0	0	-789.275,21	Análítica
1.3.9.09.183	4-Fazenda Aroeira I	-34.579,60	0	0	-34.579,60	Análítica
1.3.9.09.186	4-Fazenda Arauna	-3.258.218,33	0	0	-3.258.218,33	Análítica
1.3.9.09.187	4-Fazenda Tonlielen	-196.728,26	0	13.826,91	-210.555,17	Análítica
1.3.9.09.188	4-Fazenda Santa Madalena	-1.339.683,77	0	129.151,40	-1.468.835,17	Análítica
1.3.9.09.201	4-Fazenda Estreito III	-226.482,36	0	0	-226.482,36	Análítica
1.3.9.09.203	4-Fazenda Feceiro B (Waine)	-1.204.646,35	0	39.239,72	-1.243.886,07	Análítica
1.3.9.09.224	5-Sítio Formoso	-306.933,03	0	0	-306.933,03	Análítica
1.3.9.09.229	5-Estancia Vovo Amelia	-11.248,76	0	0	-11.248,76	Análítica
1.3.9.09.232	5-Fazenda Raimundo	-190.248,37	0	0	-190.248,37	Análítica
1.3.9.09.233	5-Fazenda Cachoeirinha	-1.013.116,99	0	0	-1.013.116,99	Análítica
1.3.9.09.235	5-Sítio Jurema	-168.275,47	0	0	-168.275,47	Análítica
1.3.9.09.236	5-Fazenda Santa Marta	-65.607,47	0	0	-65.607,47	Análítica
1.3.9.09.237	5-Fazenda N.S.Aparecida	-1.695.066,03	0	650.498,20	-2.345.564,23	Análítica
1.3.9.09.238	5-Fazenda Santa Rosa	-231.523,66	0	0	-231.523,66	Análítica
1.3.9.09.241	5-Fazenda Santa Ines	-139.440,98	0	14.133,40	-153.574,38	Análítica
1.3.9.09.243	5-Fazenda Sao Francisco	-917.068,80	0	0	-917.068,80	Análítica
1.3.9.09.251	5-Fazenda Rio Grande II	-862.282,16	0	0	-862.282,16	Análítica
1.3.9.09.254	5-Fazenda Santa Maria	-847.159,87	0	259.610,86	-1.106.770,73	Análítica
1.3.9.09.306	5- Fazenda Santa Quiteria	-92.452,31	0	0	-92.452,31	Análítica
1.3.9.09.308	5- Fazenda Nossa Senhora Aparecia	-657.923,17	0	47.316,75	-705.239,92	Análítica
1.3.9.09.309	5- Fazenda Eldorado	-396.298,51	0	0	-396.298,51	Análítica
1.3.9.09.320	5- Fzda Sul Matogrossense	-469.136,15	0	309.537,92	-778.674,07	Análítica
1.3.9.09.332	Fazenda Santa Helena	-110.277,10	0	0	-110.277,10	Análítica
1.3.9.09.337	Fazenda Santa Ana	-659.812,15	0	0	-659.812,15	Análítica
1.3.9.09.368	Fazenda Conquista	-1.246.647,55	0	0	-1.246.647,55	Análítica
1.3.9.09.369	5- Faazenda Jardim	-104.364,67	0	2,71	-104.367,38	Análítica
1.3.9.09.373	Fazenda Taperão	-82.560,51	0	0	-82.560,51	Análítica
1.3.9.09.406	Fazenda Duas Estrelas	-7.830,01	0	0	-7.830,01	Análítica
1.3.9.09.424	Fazenda Jangadeiro	-230.634,01	0	0	-230.634,01	Análítica
1.3.9.09.999	Ativo Biológico - CPC.29 - RTT	39.149.148,89	1.843.791,62	0	40.992.940,51	Análítica
1.3.9.09.426	Fazenda Santa Maria I	-14.705,82	0	456,93	-15.162,75	Análítica
1.3.9.09.431	Fazenda Faceiro - Patricia	-180.481,04	0	0	-180.481,04	Análítica
1.3.9.09.432	Fazenda Faceiro B - Glaucia	-160.379,79	0	0	-160.379,79	Análítica
1.3.9.09.446	Estancia S. Sebastião	-425.999,82	0	136.417,44	-562.417,26	Análítica
1.3.9.09.447	Sítio Primavera	-140.049,91	0	0	-140.049,91	Análítica
1.3.9.09.448	Sítio Corrego da Areia	-242.146,44	0	0	-242.146,44	Análítica
1.3.9.09.449	Fazenda Primavera	-1.529.873,28	0	0	-1.529.873,28	Análítica
1.3.9.09.450	Fazenda Monte Alto	-193.558,10	0	0	-193.558,10	Análítica
1.3.9.09.451	Sítio Estivinha	-393.737,25	0	0	-393.737,25	Análítica
1.3.9.09.452	Fazenda Formoso	-1.224.971,85	0	0	-1.224.971,85	Análítica
1.3.9.09.455	Fazenda Aroeira III (2)	-32.216,62	0	1.144,76	-33.361,38	Análítica
1.3.9.09.456	Fazenda Vale do Pecuaria (2)	-2.379.418,94	0	65.693,16	-2.445.112,10	Análítica
1.3.9.09.457	Faz. Santo Anastacio	-34.711,62	0	987,6	-35.699,22	Análítica
1.3.9.09.458	Faz. Ponta Porã	-320.037,97	0	0	-320.037,97	Análítica
1.3.9.09.459	Fazenda São Romulo	-477.056,58	0	0	-477.056,58	Análítica
1.3.9.09.460	Fazenda São José	-786.491,71	0	0	-786.491,71	Análítica
1.3.9.09.461	Fazenda São Francisco (2)	-457.810,36	0	0	-457.810,36	Análítica
1.3.9.09.462	Fazenda Bom Jesus	-4.907,08	0	0	-4.907,08	Análítica
1.3.9.09.463	Estancia Santa Terezinha	-27.692,02	0	0	-27.692,02	Análítica
1.3.9.09.464	Fazenda São Rafael	-18.661,64	0	0	-18.661,64	Análítica
1.3.9.09.465	Fazenda Barra L	-354.301,22	0	0	-354.301,22	Análítica
1.3.9.09.466	Fazenda São Judas Tadeu	-609.433,60	0	0	-609.433,60	Análítica
1.3.9.09.467	Fazenda Itamaraty	-658.802,06	0	0	-658.802,06	Análítica
1.3.9.09.469	Sítio Santo Antônio	-133.886,80	0	0	-133.886,80	Análítica
1.3.9.09.468	Fazenda Jaborandi	-971.601,31	0	0	-971.601,31	Análítica
1.5.1.00.000	ATIVO BIOLOGICO	147.877.851,20	2.607.955,77	5.607.235,23	144.878.571,74	Sintética
1.5.1.01.000	ATIVO BIOLOGICO	147.877.851,20	2.607.955,77	5.607.235,23	144.878.571,74	Sintética
1.5.1.01.100	ATIVO BIOLOGICO	187.027.000,09	2.607.955,77	3.763.443,61	185.871.512,25	Sintética
1.5.1.01.101	Ativo Biologico Fazendas Formadas	84.626.726,01	0	0	84.626.726,01	Análítica
1.5.1.01.102	Ativo Biologico - tratos.	21.950.128,61	2.607.955,77	3.763.443,61	20.794.640,77	Análítica
1.5.1.01.103	Ganho/Perdas Biológico	80.450.145,47	0	0	80.450.145,47	Análítica
1.5.1.01.200	DEPRECIÇÃO ATIVO BIOLOGICO	-39.149.148,89	0	1.843.791,62	-40.992.940,51	Sintética
1.5.1.01.201	DEPRECIÇÃO ATIVO BIOLOGICO	-39.149.148,89	0	1.843.791,62	-40.992.940,51	Análítica
2.0.0.00.000	PASSIVO	-196.356.982,80	42.378.411,45	44.698.925,34	-198.677.496,69	Sintética
2.1.0.00.000	PASSIVO CIRCULANTE	-74.751.158,24	40.567.735,48	44.696.008,11	-78.879.430,87	Sintética
2.1.1.00.000	CIRCULANTE	-74.751.158,24	40.567.735,48	44.696.008,11	-78.879.430,87	Sintética
2.1.1.02.000	FORNECEDORES DE MAT. E SERVICOS	-15.233.559,42	13.166.050,52	14.120.714,62	-16.188.223,52	Sintética
2.1.1.02.100	FORNECEDORES DE MATERIAIS	-15.133.981,07	13.166.050,52	14.120.714,62	-16.088.645,17	Sintética
2.1.1.02.101	Fornecedores	-14.997.187,11	13.144.037,43	14.120.714,62	-15.973.864,30	Análítica
2.1.1.02.410	Reclamações Trabalhistas	-136.793,96	22.013,09	0	-114.780,87	Análítica
2.1.1.02.400	CREDORES DIVERSOS	-99.578,35	0	0	-99.578,35	Sintética
2.1.1.02.402	Outras Obrigações a Pagar	-99.578,35	0	0	-99.578,35	Análítica
2.1.1.03.000	EMPRESTIMOS E FINANCIAMENTOS	-44.311.296,48	22.216.605,56	25.222.946,34	-47.317.637,26	Sintética
2.1.1.03.200	CONTA GARANTIDA	-2.115.806,45	2.115.806,45	1.582.818,75	-1.582.818,75	Sintética
2.1.1.03.202	Banco Brasileiro de Descontos S/A	-2.115.806,45	2.115.806,45	1.582.818,75	-1.582.818,75	Análítica

2.1.1.03.400	ADIANTAMENTOS DE CLIENTES	-42.195.490,03	20.100.799,11	23.640.127,59	-45.734.818,51	Sintética
2.1.1.03.401	Adiantamentos de Clientes-Curto Prazo	-42.195.490,03	20.100.799,11	23.640.127,59	-45.734.818,51	Análítica
2.1.1.04.000	OBRIGACOES DIVERSAS	-1.311.890,86	3.430.312,22	3.417.236,08	-1.298.814,72	Sintética
2.1.1.04.100	OBRIGACOES COM PESSOAL	-1.311.890,86	3.430.312,22	3.417.236,08	-1.298.814,72	Sintética
2.1.1.04.101	Salários e Ordenados	-1.311.890,86	1.780.096,90	1.766.129,82	-1.297.923,78	Análítica
2.1.1.04.103	P.P.R a Pagar	0	153.526,16	153.526,16	0	Análítica
2.1.1.04.106	Salários e Ordenados (Pgto pelo APB)	0	1.496.689,16	1.496.689,16	0	Análítica
2.1.1.04.107	Férias à Pagar	0	0	890,94	-890,94	Análítica
2.1.1.05.000	PROVISOES	-2.102.788,94	27.953,30	307.841,12	-2.382.676,76	Sintética
2.1.1.05.100	PROVISOES TRABALHISTAS	-2.102.788,94	27.953,30	307.841,12	-2.382.676,76	Sintética
2.1.1.05.101	Provisão para 13. Salario	-579.531,32	9.958,59	130.596,40	-700.169,13	Análítica
2.1.1.05.102	Provisão para Férias	-1.523.257,62	17.994,71	177.244,72	-1.682.507,63	Análítica
2.1.1.06.000	OBRIGACOES TRIBUTARIAS E SOCIAIS	-11.716.859,21	1.716.851,00	1.619.719,78	-11.619.727,99	Sintética
2.1.1.06.100	OBRIGACOES TRIBUTARIAS	-8.323.050,73	816.668,54	406.058,84	-7.912.441,03	Sintética
2.1.1.06.101	Icms a Recolher	-163.193,54	70.164,45	75.409,21	-168.438,30	Análítica
2.1.1.06.104	Pis a Recolher	-35,41	35,41	1.020,56	-1.020,56	Análítica
2.1.1.06.105	Cofins a Recolher	-164,79	164,79	4.702,35	-4.702,35	Análítica
2.1.1.06.106	IRRF a Recolher	-2.730.612,30	516.470,06	101.153,09	-2.315.295,33	Análítica
2.1.1.06.107	Iss a Recolher	-2.240.519,88	229.833,83	218.811,11	-2.229.497,16	Análítica
2.1.1.06.128	IOF - Imposto s/ operações financeiras	-1.031.133,05	0	4.962,52	-1.036.095,57	Análítica
2.1.1.06.179	Parc. ISSQN (501)	-2.157.391,76	0	0	-2.157.391,76	Análítica
2.1.1.06.200	OBRIGACOES SOCIAIS	-3.393.808,48	900.182,46	1.213.660,94	-3.707.286,96	Sintética
2.1.1.06.201	Inss a Recolher	-436.876,46	193.012,21	194.896,86	-438.761,11	Análítica
2.1.1.06.202	Fgts a Recolher	-119.463,81	130.559,83	130.254,54	-119.158,52	Análítica
2.1.1.06.203	Funrural a Recolher	-1.175.542,94	371.508,07	682.063,30	-1.486.098,17	Análítica
2.1.1.06.204	Contrib. Sindical e Assist. a Recolher	-6.189,85	11.189,85	17.711,87	-12.711,87	Análítica
2.1.1.06.207	Inss a Recolher Terceiros	-104.565,98	55.013,89	45.780,63	-95.332,72	Análítica
2.1.1.06.211	Retenção Trib. Federais Lei 10833/03	-1.800,62	1.800,62	1.255,50	-1.255,50	Análítica
2.1.1.06.213	Refis III -lei 11.941/08	-190.149,18	31.680,80	32.540,76	-191.009,14	Análítica
2.1.1.06.218	FGTS Parcelamento	-32.258,92	0	0	-32.258,92	Análítica
2.1.1.06.269	Refis da Copa - lei 12996/14	-169.082,27	105.417,19	109.157,48	-172.822,56	Análítica
2.1.1.06.329	Parc. Geral RJ	-1.157.878,45	0	0	-1.157.878,45	Análítica
2.1.1.08.000	OBRIGAÇÕES COM TERCEIROS	-74.763,33	9.962,88	7.550,17	-72.350,62	Sintética
2.1.1.08.100	OBRIGAÇÕES COM TERCEIROS	-74.763,33	9.962,88	7.550,17	-72.350,62	Sintética
2.1.1.08.101	Pensão Alimentícia	-8.316,74	8.316,74	6.623,83	-6.623,83	Análítica
2.1.1.08.103	Estoque de Terceiros em Nosso Poder	-64.800,45	0	0	-64.800,45	Análítica
2.1.1.08.104	Bradesco - Emprestimo de Funcionarios	-1.646,14	1.646,14	0	0	Análítica
2.1.1.08.105	Brasil - Emprestimo de Funcionarios	0	0	926,34	-926,34	Análítica
2.2.0.00.000	EXIGIVEL A LONGO PRAZO	-48.829.703,50	14.146,70	2.917,23	-48.818.474,03	Sintética
2.2.1.00.000	EXIGIVEL A LONGO PRAZO	-48.829.703,50	14.146,70	2.917,23	-48.818.474,03	Sintética
2.2.1.01.000	EMPRESTIMOS	-19.503.158,67	0	1.466,27	-19.504.624,94	Sintética
2.2.1.01.300	PARCELAMENTOS A PAGAR	-19.503.158,67	0	1.466,27	-19.504.624,94	Sintética
2.2.1.01.357	Refis da Copa lei 12966/14	-6.623.320,93	0	1.466,27	-6.624.787,20	Análítica
2.2.1.01.408	Parc. Geral RJ	-12.879.837,74	0	0	-12.879.837,74	Análítica
2.2.1.02.000	OBRIGACOES TRIBUTARIAS E SOCIAIS	-29.326.544,83	14.146,70	1.450,96	-29.313.849,09	Sintética
2.2.1.02.100	OBRIGACOES SOCIAIS	-409.306,80	3.739,43	1.450,96	-407.018,33	Sintética
2.2.1.02.136	Fgts parcelamento	-409.306,80	3.739,43	1.450,96	-407.018,33	Análítica
2.2.1.02.200	OBRIGAÇÕES TRIBUTÁRIAS	-1.386.079,56	10.407,27	0	-1.375.672,29	Sintética
2.2.1.02.212	IRPJ Diferidos - PNC	-24.775,23	0	0	-24.775,23	Análítica
2.2.1.02.223	Parc. lei 11.941/09 refis III	-1.215.863,60	10.407,27	0	-1.205.456,33	Análítica
2.2.1.02.224	CSLL - Diferidos - PNC	-8.919,08	0	0	-8.919,08	Análítica
2.2.1.02.293	IR Diferido s/ Custo Atribuido PNC	-100.383,57	0	0	-100.383,57	Análítica
2.2.1.02.294	CS diferido s/ Custo Atribuido PNC	-36.138,08	0	0	-36.138,08	Análítica
2.2.1.02.400	PROVISÃO PARA CONTINGÊNCIA	-27.531.158,47	0	0	-27.531.158,47	Sintética
2.2.1.02.498	IR Diferido - CPC29	-20.112.536,37	0	0	-20.112.536,37	Análítica
2.2.1.02.499	CS Diferido - CPC29	-7.240.513,10	0	0	-7.240.513,10	Análítica
2.2.1.02.409	Provisão Contingências Trabalhistas	-178.109,00	0	0	-178.109,00	Análítica
2.3.0.00.000	PATRIMONIO LIQUIDO	-72.776.121,06	1.796.529,27	0	-70.979.591,79	Sintética
2.3.1.00.000	CAPITAL	-39.217.000,00	0	0	-39.217.000,00	Sintética
2.3.1.01.000	CAPITAL SOCIAL SUBSCRITO E INTEGRALIZADO	-39.217.000,00	0	0	-39.217.000,00	Sintética
2.3.1.01.100	CAPITAL SUBSCRITO	-39.217.000,00	0	0	-39.217.000,00	Sintética
2.3.1.01.136	Alcoolvale S/A Alcool e Açúcar	-13.389.000,00	0	0	-13.389.000,00	Análítica
2.3.1.01.156	Unialco MS Participações S/A	-25.828.000,00	0	0	-25.828.000,00	Análítica
2.3.1.01.200	CAPITAL A INTEGRALIZAR	-11.985.000,00	0	0	-11.985.000,00	Sintética
2.3.1.01.201	Alcoolvale S/A Alcool e Açúcar	-11.985.000,00	0	0	-11.985.000,00	Análítica
2.3.1.01.300	ACOES PARA FUTURA SUBSCRICAO	11.985.000,00	0	0	11.985.000,00	Sintética
2.3.1.01.301	Alcoolvale S/A Alcool e Açúcar	11.985.000,00	0	0	11.985.000,00	Análítica
2.3.2.00.000	RESERVAS	-265.012,63	0	0	-265.012,63	Sintética
2.3.2.01.000	RESERVAS	-265.012,63	0	0	-265.012,63	Sintética
2.3.2.01.250	AJUSTE AVALIAÇÃO PATRIMONIAL	-265.012,63	0	0	-265.012,63	Sintética
2.3.2.01.252	IR Diferidos-Ajust.Aval.Patrim.CPC27	100.383,57	0	0	100.383,57	Análítica
2.3.2.01.253	CS Diferidos-Ajuste Aval.Patrim.CPC27	36.138,09	0	0	36.138,09	Análítica
2.3.2.01.251	Ajuste Avaliação Patrimonial CPC27	-401.534,29	0	0	-401.534,29	Análítica
2.3.3.00.000	RESULTADOS	-33.294.108,43	1.796.529,27	0	-31.497.579,16	Sintética
2.3.3.01.000	CONTA DE RESULTADO	-33.294.108,43	1.796.529,27	0	-31.497.579,16	Sintética
2.3.3.01.100	LUCROS OU PREJUIZOS ACUMULADOS	-33.294.108,43	1.796.529,27	0	-31.497.579,16	Sintética
2.3.3.01.101	Lucros/Prejuizos Exercic.Anteriores	-15.699.707,88	0	0	-15.699.707,88	Análítica
2.3.3.01.102	Lucros/Prejuizos Exercic.Corrente	-12.305.481,50	1.796.529,27	0	-10.508.952,23	Análítica
2.3.3.01.103	Resultados acumulados lei 11.638- RTT	-7.946.713,83	0	0	-7.946.713,83	Análítica
2.3.3.01.104	IR Diferido - CPC29	1.954.260,87	0	0	1.954.260,87	Análítica
2.3.3.01.105	CS Diferido - CPC29	703.533,91	0	0	703.533,91	Análítica

3.0.0.00.000	CUSTOS	0	34.555.300,86	34.555.300,86	0	Sintética
3.1.0.00.000	CUSTOS E DESPESAS	0	34.555.300,86	34.555.300,86	0	Sintética
3.1.1.00.000	CUSTOS E DESPESAS	0	33.538.448,55	33.538.448,55	0	Sintética
3.1.1.01.000	SALARIOS E ENCARGOS	5.541.490,57	2.254.191,82	121.474,27	7.674.208,12	Sintética
3.1.1.01.010	SALARIOS	3.592.766,35	1.326.364,71	49.825,97	4.869.305,09	Sintética
3.1.1.01.011	Salarios	3.446.603,92	1.204.609,16	49.825,97	4.601.387,11	Análítica
3.1.1.01.013	DSR Variáveis	74.838,05	53.719,09	0	128.557,14	Análítica
3.1.1.01.014	Adicional Noturno	62.484,81	59.476,20	0	121.961,01	Análítica
3.1.1.01.015	Insalubridade	681,74	662,59	0	1.344,33	Análítica
3.1.1.01.016	Periculosidade	8.157,83	7.897,67	0	16.055,50	Análítica
3.1.1.01.020	HORA EXTRA	466.093,03	174.497,42	0	640.590,45	Sintética
3.1.1.01.021	Hora Extra	272.139,01	0	0	272.139,01	Análítica
3.1.1.01.022	Hora Extra 70%	22.445,47	26.616,52	0	49.061,99	Análítica
3.1.1.01.023	Hora Extra 100%	26.878,37	15,72	0	26.894,09	Análítica
3.1.1.01.024	Horas Itineres	144.630,18	147.865,18	0	292.495,36	Análítica
3.1.1.01.030	PROVISAO DE FERIAS	421.275,19	177.244,72	17.994,71	580.525,20	Sintética
3.1.1.01.031	Provisao de Ferias	421.275,19	177.244,72	17.994,71	580.525,20	Análítica
3.1.1.01.040	PROVISAO 13. SALARIO	356.864,13	130.596,40	9.958,59	477.501,94	Sintética
3.1.1.01.041	Provisao 13. Salario	356.864,13	130.596,40	9.958,59	477.501,94	Análítica
3.1.1.01.050	FERIAS	39.405,91	15.592,83	0	54.998,74	Sintética
3.1.1.01.051	Ferias	39.405,91	15.592,83	0	54.998,74	Análítica
3.1.1.01.060	13. SALARIO	26.018,86	9.592,82	0	35.611,68	Sintética
3.1.1.01.061	13. Salario	26.018,86	9.592,82	0	35.611,68	Análítica
3.1.1.01.070	AVISO PREVIO	28.465,35	8.233,16	7.892,42	28.806,09	Sintética
3.1.1.01.071	Aviso Previo	28.465,35	8.233,16	7.892,42	28.806,09	Análítica
3.1.1.01.080	GRATIFICACAO	27.393,08	21.037,23	0	48.430,31	Sintética
3.1.1.01.081	Gratificações	27.393,08	21.037,23	0	48.430,31	Análítica
3.1.1.01.090	PLANO PARTICIPACAO RESULTADOS	0	153.648,77	0	153.648,77	Sintética
3.1.1.01.091	Plano Participacao Resultados	0	153.648,77	0	153.648,77	Análítica
3.1.1.01.110	PRO-LABORE	1.773,75	591,25	0	2.365,00	Sintética
3.1.1.01.111	Pro-Labore	1.773,75	591,25	0	2.365,00	Análítica
3.1.1.01.130	AUXILIO ENFERMIDADE	18.517,53	12.076,96	0	30.594,49	Sintética
3.1.1.01.131	Auxilio Enfermidade	18.517,53	12.076,96	0	30.594,49	Análítica
3.1.1.01.140	AUXILIO MATERNIDADE	0	1.110,16	0	1.110,16	Sintética
3.1.1.01.141	Auxilio Maternidade	0	1.110,16	0	1.110,16	Análítica
3.1.1.01.160	FGTS	402.531,09	130.254,54	0	532.785,63	Sintética
3.1.1.01.161	Fgts	402.531,09	130.254,54	0	532.785,63	Análítica
3.1.1.01.210	PLANO SAUDE DIRETORIA E GERENTES	-13.354,41	0	5.577,16	-18.931,57	Sintética
3.1.1.01.212	(-)Desc.Plano Saude Diretoria e Gerentes	-13.354,41	0	5.577,16	-18.931,57	Análítica
3.1.1.01.220	PLANO SAUDE FUNCIONARIOS	58.085,57	51.528,54	30.225,42	79.388,69	Sintética
3.1.1.01.221	Plano Saude Funcionarios	169.260,00	51.528,54	41,2	220.747,34	Análítica
3.1.1.01.222	(-)Desc. Plano de Saude Funcionários	-111.174,43	0	30.184,22	-141.358,65	Análítica
3.1.1.01.500	ENCARGOS	115.655,14	41.822,31	0	157.477,45	Sintética
3.1.1.01.510	INSS	115.655,14	41.822,31	0	157.477,45	Sintética
3.1.1.01.511	Inss	115.655,14	41.822,31	0	157.477,45	Análítica
3.1.1.02.000	SERVICOS DE TERCEIROS	13.434.699,85	5.788.626,70	38.633,61	19.184.692,94	Sintética
3.1.1.02.100	SERVICOS DE TERCEIROS	510.853,92	121.376,05	0	632.229,97	Sintética
3.1.1.02.103	Outros Servicos-PJ	148.146,07	43.167,62	0	191.313,69	Análítica
3.1.1.02.104	Servicos Advogaticios	5.469,00	2.000,00	0	7.469,00	Análítica
3.1.1.02.105	Servicos de Manutencao e Reparos-PJ	282.238,85	51.208,43	0	333.447,28	Análítica
3.1.1.02.117	Assessoria e Consultoria	75.000,00	25.000,00	0	100.000,00	Análítica
3.1.1.02.400	SERVIÇOS TERCEIROS AP. PIMS	12.923.845,93	5.667.250,65	38.633,61	18.552.462,97	Sintética
3.1.1.02.401	Alugueis Máq. Tratores e Equip. - Pims	329.457,04	0	17.000,00	312.457,04	Análítica
3.1.1.02.402	Serviços Máq. Tratores e Equip. - Pims	7.749.770,65	2.666.658,51	14.632,23	10.401.796,93	Análítica
3.1.1.02.403	Transp/Carregamentos Cana-de-açucar-Pims	3.141.994,04	1.869.705,79	7.001,38	5.004.698,45	Análítica
3.1.1.02.404	Transporte de Pessoal - Pims	288.297,42	232.195,00	0	520.492,42	Análítica
3.1.1.02.405	Serviços Gerais - Pims	41.999,96	10.499,98	0	52.499,94	Análítica
3.1.1.02.410	Serviços Colheita Mecanizada	1.372.326,82	888.191,37	0	2.260.518,19	Análítica
3.1.1.03.000	GASTOS GERAIS	2.376.857,07	721.833,40	3.385,79	3.095.304,68	Sintética
3.1.1.03.100	GASTOS GERAIS	2.376.857,07	721.833,40	3.385,79	3.095.304,68	Sintética
3.1.1.03.102	Alugueis de Maquinas e Equipamentos	1.499.020,17	522.310,04	0	2.021.330,21	Análítica
3.1.1.03.104	Analises	11.900,00	0	0	11.900,00	Análítica
3.1.1.03.108	Ass. de Classes / Contrib. e Anuidades	40.285,24	0	0	40.285,24	Análítica
3.1.1.03.109	Bens de Natureza Permanente	3.091,66	246,93	0	3.338,59	Análítica
3.1.1.03.117	Despesas Diversas	441,27	0	0	441,27	Análítica
3.1.1.03.119	Despesas Legais	107,3	0	0	107,3	Análítica
3.1.1.03.123	Energia Eletrica	1.180,00	1.989,00	0	3.169,00	Análítica
3.1.1.03.127	Fretes e Carretos	212,79	653,12	0	865,91	Análítica
3.1.1.03.131	Impostos, Taxas e Licencas	145.516,46	2.236,51	0	147.752,97	Análítica
3.1.1.03.132	Indenizações	69.900,00	0	0	69.900,00	Análítica
3.1.1.03.134	Refeitório	60.919,69	21.717,21	0	82.636,90	Análítica
3.1.1.03.137	Mat de Expediente, Uso e Consumo-Gerais	675,24	0	0	675,24	Análítica
3.1.1.03.138	Materiais de Seguranca	84.207,53	51.637,25	0	135.844,78	Análítica
3.1.1.03.140	Multas de Transito	0	1.058,69	0	1.058,69	Análítica
3.1.1.03.142	Despesas c/ Cartório/Xerox/Autenticacões	337,8	36,28	0	374,08	Análítica
3.1.1.03.145	Comunicações / Telefones / Fax	1.642,08	0	0	1.642,08	Análítica
3.1.1.03.147	Utensilios e Ferramentas	15.360,62	6.929,15	0	22.289,77	Análítica
3.1.1.03.148	Viagens e Estadias	1.026,10	0	0	1.026,10	Análítica
3.1.1.03.158	Alugueis de Veiculos	445.048,11	113.019,22	0	558.067,33	Análítica
3.1.1.03.160	Medicamentos e Drogas	318,04	0	0	318,04	Análítica
3.1.1.03.168	(-) Desconto Alimentação	-9.747,91	0	3.385,79	-13.133,70	Análítica

3.1.1.03.171	Seguro de Vida	5.414,88	0	0	5.414,88	Análítica
3.1.1.04.000	MATERIAIS DE ALMOXARIFADO	9.541.181,38	5.696.623,93	1.345.129,08	13.892.676,23	Sintética
3.1.1.04.100	MATERIAIS DE ALMOXARIFADO	9.541.181,38	5.696.623,93	1.345.129,08	13.892.676,23	Sintética
3.1.1.04.102	Combustíveis-Almoxarifado	2.259.906,98	2.212.080,93	1.337.828,19	3.134.159,72	Análítica
3.1.1.04.103	Copa, Cozinha e Limpeza-Almoxarifado	17.407,26	9.526,03	0	26.933,29	Análítica
3.1.1.04.104	Insumos Agrícolas-Almoxarifado	5.597.715,34	2.882.361,73	0	8.480.077,07	Análítica
3.1.1.04.106	Lubrificantes Industriais-Almoxarifado	1.325,93	0	0	1.325,93	Análítica
3.1.1.04.107	Lubrificantes Veículos-Almoxarifado	207.298,26	61.958,54	5.512,02	263.744,78	Análítica
3.1.1.04.108	Materiais Elétricos-Almoxarifado	31.774,22	5.934,45	0	37.708,67	Análítica
3.1.1.04.109	Materiais Manutenção Mecânica-Almoxarifado	72.724,10	17.339,19	0	90.063,29	Análítica
3.1.1.04.110	Peças e Acessórios de Veículos-Almoxarifado	1.216.856,57	488.378,78	1.788,87	1.703.446,48	Análítica
3.1.1.04.111	Pneus e Câmaras-Almoxarifado	87.711,64	10.386,80	0	98.098,44	Análítica
3.1.1.04.115	Materiais Hidráulicos-Almoxarifado	34,54	126	0	160,54	Análítica
3.1.1.04.119	Materiais de Manutenção Pneumática	236,01	0	0	236,01	Análítica
3.1.1.04.120	Materiais de construção civil	6.444,54	0	0	6.444,54	Análítica
3.1.1.04.121	Materiais e Utensílios de Pinturas	4.747,98	517,87	0	5.265,85	Análítica
3.1.1.04.122	Materiais de Soldas	8.710,28	3.531,95	0	12.242,23	Análítica
3.1.1.04.123	Materiais de Ambulatório	19,9	32,75	0	52,65	Análítica
3.1.1.04.124	Materiais e Vidrarias p/laboratório	132,06	0	0	132,06	Análítica
3.1.1.04.126	Materiais de Higiene e Limpeza	4.864,03	2.769,93	0	7.633,96	Análítica
3.1.1.04.127	Materiais de Escritório	11.291,32	1.678,98	0	12.970,30	Análítica
3.1.1.04.128	Suprimentos de Informática	2.144,25	0	0	2.144,25	Análítica
3.1.1.04.129	Materiais Ferrosos e Chaparias	9.836,17	0	0	9.836,17	Análítica
3.1.1.05.000	CUSTOS COM FROTA	47.334,94	0	0	47.334,94	Sintética
3.1.1.05.100	CUSTOS COM FROTA	47.334,94	0	0	47.334,94	Sintética
3.1.1.05.102	Ipva/Licenciamento	47.334,94	0	0	47.334,94	Análítica
3.1.1.08.000	APROPRIACOES	124.005,68	44.682,46	0	168.688,14	Sintética
3.1.1.08.100	APROPRIACOES	124.005,68	44.682,46	0	168.688,14	Sintética
3.1.1.08.101	Depreciação Apropriações	124.005,68	44.682,46	0	168.688,14	Análítica
3.1.1.09.000	CONTAS DE RATEIOS (-)	-31.065.569,49	13.164.930,16	26.162.265,72	-44.062.905,05	Sintética
3.1.1.09.100	CONTAS DE RATEIOS (-)	-31.065.569,49	13.164.930,16	26.162.265,72	-44.062.905,05	Sintética
3.1.1.09.101	Rateios P/Plantio (-)	-16.679.956,41	65.659,04	4.525.900,11	-21.140.197,48	Análítica
3.1.1.09.102	Rateios P/Tratos Culturais (-)	-3.662.349,60	21.528,76	2.629.484,53	-6.270.305,37	Análítica
3.1.1.09.103	Rateios p/Colheita (-)	-10.321.675,01	27.041,21	5.894.601,29	-16.189.235,09	Análítica
3.1.1.09.104	Rateios Administração (-)	-202.694,44	715,22	62.293,86	-264.273,08	Análítica
3.1.1.09.109	Mao de Obra-Contas de Rateio(-)	0	13.049.985,93	13.049.985,93	0	Análítica
3.1.1.09.129	Rateio Manutenção Entrassafra Agrícola()	-198.894,03	0	0	-198.894,03	Análítica
3.1.1.10.000	ABSORÇÃO	0	5.867.560,08	5.867.560,08	0	Sintética
3.1.1.10.001	Absorção - Mão De Obra	0	5.867.560,08	5.867.560,08	0	Análítica
3.1.2.00.000	DESPESAS TRIBUTARIAS	0	10.194,50	10.194,50	0	Sintética
3.1.2.01.000	DESPESAS TRIBUTARIAS	0	10.194,50	10.194,50	0	Sintética
3.1.2.01.100	DESPESAS TRIBUTARIAS	0	10.194,50	10.194,50	0	Sintética
3.1.2.01.104	Contribuição Sindical	0	10.000,00	0	10.000,00	Análítica
3.1.2.01.107	Pis s/ Outras Receitas	27,9	1,03	0	28,93	Análítica
3.1.2.01.108	Cofins s/ Outras Receitas	171,68	6,34	0	178,02	Análítica
3.1.2.01.199	Transferencia para Resultado	-205,82	0	10.194,50	-10.400,32	Análítica
3.1.2.01.133	Icms	6,24	187,13	0	193,37	Análítica
3.1.3.00.000	FINANCEIRAS LIQUIDAS	0	94.290,61	94.290,61	0	Sintética
3.1.3.01.000	DESPESAS FINANCEIRAS	0	94.290,61	94.290,61	0	Sintética
3.1.3.01.100	DESPESAS FINANCEIRAS	0	94.132,08	94.132,08	0	Sintética
3.1.3.01.101	Juros Pagos ou Incorridos	8.438,99	3.924,66	0	12.363,65	Análítica
3.1.3.01.102	Despesas Bancárias	7.902,08	4.147,27	0	12.049,35	Análítica
3.1.3.01.106	Juros s/Tributos - Imposto e Contrib.	567.248,11	86.060,15	58,8	653.249,46	Análítica
3.1.3.01.199	Transferencia para Resultado	-583.589,18	0	94.073,28	-677.662,46	Análítica
3.1.3.01.200	RECEITAS FINANCEIRAS	0	158,53	158,53	0	Sintética
3.1.3.01.202	Desconto Obtidos	-3.790,86	0	2,11	-3.792,97	Análítica
3.1.3.01.203	Juros Recebidos	-501,39	0	156,42	-657,81	Análítica
3.1.3.01.299	Transferencia para Resultado	4.292,25	158,53	0	4.450,78	Análítica
3.1.5.00.000	RECEITAS (DESPESAS) NAO OPERACIONAIS	0	410.438,66	410.438,66	0	Sintética
3.1.5.01.000	RECEITAS (DESPESAS) NAO OPERACIONAIS	0	410.438,66	410.438,66	0	Sintética
3.1.5.01.100	RECEITAS (DESPESAS) NAO OPERACIONAIS	0	410.438,66	410.438,66	0	Sintética
3.1.5.01.104	Honorários Advocáticos	0	410.438,66	0	410.438,66	Análítica
3.1.5.01.199	Transferencia para Resultado	0	0	410.438,66	-410.438,66	Análítica
3.1.6.00.000	CONTAS DE RATEIO	0	62.293,86	62.293,86	0	Sintética
3.1.6.01.000	CONTAS DE RATEIO	0	62.293,86	62.293,86	0	Sintética
3.1.6.01.100	CONTAS DE RATEIO	0	62.293,86	62.293,86	0	Sintética
3.1.6.01.113	Despesas Administr. -Contas de Rateio	202.694,44	62.293,86	715,22	264.273,08	Análítica
3.1.6.01.199	Transferencia para o resultado	-202.694,44	0	61.578,64	-264.273,08	Análítica
3.1.7.00.000	DESPESAS OPERACIONAIS	0	11.218,52	11.218,52	0	Sintética
3.1.7.01.000	DESPESAS OPERACIONAIS	0	11.218,52	11.218,52	0	Sintética
3.1.7.01.100	DESPESAS OPERACIONAIS	0	11.218,52	11.218,52	0	Sintética
3.1.7.01.108	Multas s/Tributos - Imposto e Contrib.	19.658,78	11.218,52	0	30.877,30	Análítica
3.1.7.01.199	Transferencia para Resultado	-33.888,14	0	11.218,52	-45.106,66	Análítica
3.1.7.01.124	Multas Processuais - Acordo Trab.	14.229,36	0	0	14.229,36	Análítica
3.1.8.00.000	RECEITAS OPERACIONAIS	0	428.416,16	428.416,16	0	Sintética
3.1.8.01.000	RECEITAS OPERACIONAIS	0	428.416,16	428.416,16	0	Sintética
3.1.8.01.100	RECEITAS OPERACIONAIS	0	428.416,16	428.416,16	0	Sintética
3.1.8.01.105	Receitas Diversas	-402.667,56	0	428.416,16	-831.083,72	Análítica
3.1.8.01.199	Transferencia para Resultado	402.667,56	428.416,16	0	831.083,72	Análítica
4.0.0.00.000	COMERCIALIZACAO DE PROD.E MERCAD.	0	13.920.454,63	13.920.454,63	0	Sintética
4.4.0.00.000	COMERCIALIZACAO DE PROD.AGRICOLAS	1.628.099,40	12.489.897,58	10.804.779,72	3.313.217,26	Sintética

4.4.1.00.000	VENDAS DE PRODUTOS AGRICOLAS	1.628.099,40	12.489.897,58	10.804.779,72	3.313.217,26	Sintética
4.4.1.01.000	RECEITA BRUTA DE VENDA	1.628.099,40	12.489.897,58	10.804.779,72	3.313.217,26	Sintética
4.4.1.01.100	RECEITA BRUTA DE VENDA	-25.366.897,85	0	10.804.779,72	-36.171.677,57	Sintética
4.4.1.01.101	Cana de Acucar	-25.366.897,85	0	10.748.815,08	-36.115.712,93	Analítica
4.4.1.01.102	Mudas de Cana	0	0	55.964,64	-55.964,64	Analítica
4.4.1.01.200	IMPOSTOS INCIDENTES S/VENDAS	351.448,49	683.026,03	0	1.034.474,52	Sintética
4.4.1.01.201	Cofins	0	4.253,31	0	4.253,31	Analítica
4.4.1.01.202	Pis	0	923,42	0	923,42	Analítica
4.4.1.01.205	Funrural	351.448,49	677.849,30	0	1.029.297,79	Analítica
4.4.1.01.400	CUSTOS VENDAS PROD.AGRICOLAS	26.643.548,76	11.806.871,55	0	38.450.420,31	Sintética
4.4.1.01.401	Cana de Acucar	10.525.149,75	5.867.560,08	0	16.392.709,83	Analítica
4.4.1.01.403	Amortizacao Tratos Culturais	10.488.869,47	3.763.443,61	0	14.252.313,08	Analítica
4.4.1.01.404	Amortizacao das Lavouras	4.895.056,00	1.843.791,62	0	6.738.847,62	Analítica
4.4.1.01.405	Amortização Entressafra Agricola	734.473,54	332.076,24	0	1.066.549,78	Analítica
4.5.0.00.000	RECEITA DE ALMOXARIFADO	240.705,23	1.430.557,05	1.478.074,55	193.187,73	Sintética
4.5.1.00.000	VENDA DE ESTOQUES DE ALMOXARIFADO	240.705,23	1.430.557,05	1.478.074,55	193.187,73	Sintética
4.5.1.01.000	RECEITA BRUTA DE VENDA	240.705,23	1.430.557,05	1.478.074,55	193.187,73	Sintética
4.5.1.01.100	RECEITA BRUTA DE VENDA	-3.679.754,45	0	1.452.509,25	-5.132.263,70	Sintética
4.5.1.01.105	Materiais de Almoarifado	-3.679.754,45	0	1.452.509,25	-5.132.263,70	Analítica
4.5.1.01.200	IMPOSTOS INCIDENTES S/VENDAS	85.841,20	61.426,72	25.565,30	121.702,62	Sintética
4.5.1.01.201	Cofins	158,08	442,7	0	600,78	Analítica
4.5.1.01.202	Pis	34,32	96,11	0	130,43	Analítica
4.5.1.01.203	Icms	85.648,80	60.887,91	25.565,30	120.971,41	Analítica
4.5.1.01.400	CUSTOS DAS VENDAS ALMOXARIFADO	3.834.618,48	1.369.130,33	0	5.203.748,81	Sintética
4.5.1.01.408	Materiais de Almoarifado	3.834.618,48	1.369.130,33	0	5.203.748,81	Analítica
4.9.0.00.000	TRANSFERENCIA P/ APURAÇÃO DO RESULTADO	-1.868.804,63	0	1.637.600,36	-3.506.404,99	Sintética
4.9.1.00.000	TRANSFERENCIA P/ APURAÇÃO DO RESULTADO	-1.868.804,63	0	1.637.600,36	-3.506.404,99	Sintética
4.9.1.01.000	TRANSFERENCIA P/ APURAÇÃO DO RESULTADO	-1.868.804,63	0	1.637.600,36	-3.506.404,99	Sintética
4.9.1.01.100	TRANSFERENCIA P/ APURAÇÃO DO RESULTADO	-1.868.804,63	0	1.637.600,36	-3.506.404,99	Sintética
4.9.1.01.199	Transferencia p/ Apuração do Resultado	-1.868.804,63	0	1.637.600,36	-3.506.404,99	Analítica
5.0.0.00.000	COMPENSACOES ATIVAS	-31.659.080,14	329.295,00	103.535,03	-31.433.320,17	Sintética
5.1.0.00.000	CONTAS DE COMPENSACAO	-31.659.080,14	329.295,00	103.535,03	-31.433.320,17	Sintética
5.1.1.00.000	CONTRATOS E EMPENHOS	-31.659.080,14	329.295,00	103.535,03	-31.433.320,17	Sintética
5.1.1.01.000	COMPRAS	-31.659.080,14	329.295,00	103.535,03	-31.433.320,17	Sintética
5.1.1.01.200	EMPRESTIMOS	-2.650.437,56	0	2.000,00	-2.652.437,56	Sintética
5.1.1.01.201	Emprestimos de Equipamentos	-2.649.497,56	0	0	-2.649.497,56	Analítica
5.1.1.01.202	Emprestimos de Vasilhames	-940	0	2.000,00	-2.940,00	Analítica
5.1.1.01.400	REMESSAS DE MERCADORIAS	-18.298.213,64	329.295,00	101.535,03	-18.070.453,67	Sintética
5.1.1.01.401	Remessas P/Conserto Diversos	1.319.059,50	329.295,00	7.525,03	1.640.829,47	Analítica
5.1.1.01.402	Remessa De Bem Contr Comodato	-15.600,00	0	0	-15.600,00	Analítica
5.1.1.01.403	Remessa De Amostra Gratis	-367,38	0	0	-367,38	Analítica
5.1.1.01.404	Remessa De Bonificação/Doação	-2.267,37	0	0	-2.267,37	Analítica
5.1.1.01.405	Simple Remessa	-19.287.181,46	0	94.010,00	-19.381.191,46	Analítica
5.1.1.01.406	Remessa P/Conta e Ordem	-306.000,00	0	0	-306.000,00	Analítica
5.1.1.01.407	Remessa Em Consignação	-5.856,93	0	0	-5.856,93	Analítica
5.1.1.01.500	EQUIPAMENTOS EM DEMONSTRACAO	-1.748,93	0	0	-1.748,93	Sintética
5.1.1.01.501	Equipamentos Em Demonstração	-1.748,93	0	0	-1.748,93	Analítica
5.1.1.01.700	LOCACAO DE EQUIPAMENTOS	-10.708.680,01	0	0	-10.708.680,01	Sintética
5.1.1.01.701	Remessa P/Locação	-10.708.680,01	0	0	-10.708.680,01	Analítica
6.0.0.00.000	COMPENSACOES PASSIVAS	31.659.080,14	299.535,03	525.295,00	31.433.320,17	Sintética
6.1.0.00.000	CONTAS DE COMPENSACAO	31.659.080,14	299.535,03	525.295,00	31.433.320,17	Sintética
6.1.1.00.000	CONTRATOS E EMPENHOS	31.659.080,14	299.535,03	525.295,00	31.433.320,17	Sintética
6.1.1.01.000	COMPRAS	31.659.080,14	299.535,03	525.295,00	31.433.320,17	Sintética
6.1.1.01.200	EMPRESTIMOS	2.650.437,56	2.000,00	0	2.652.437,56	Sintética
6.1.1.01.201	Emprestimos de Equipamentos	2.649.497,56	0	0	2.649.497,56	Analítica
6.1.1.01.202	Emprestimos de Vasilhames	940	2.000,00	0	2.940,00	Analítica
6.1.1.01.400	REMESSAS DE MERCADORIAS	18.298.213,64	297.535,03	525.295,00	18.070.453,67	Sintética
6.1.1.01.401	Remessas P/Consertos Diversos	-1.297.859,50	32.525,03	354.295,00	-1.619.629,47	Analítica
6.1.1.01.402	Remessa De Bem Contr Comodato	15.600,00	0	0	15.600,00	Analítica
6.1.1.01.403	Remessa De Amostra Gratis	367,38	0	0	367,38	Analítica
6.1.1.01.404	Remessa De Bonificação/Doação	2.267,37	0	0	2.267,37	Analítica
6.1.1.01.405	Simple Remessa	19.265.981,46	265.010,00	171.000,00	19.359.991,46	Analítica
6.1.1.01.406	Remessa P/Conta e Ordem	306.000,00	0	0	306.000,00	Analítica
6.1.1.01.407	Remessa Em Consignação	5.856,93	0	0	5.856,93	Analítica
6.1.1.01.500	EQUIPAMENTOS EM DEMONSTRACAO	1.748,93	0	0	1.748,93	Sintética
6.1.1.01.501	Equipamentos Em Demonstração	1.748,93	0	0	1.748,93	Analítica
6.1.1.01.700	LOCACAO DE EQUIPAMENTOS	10.708.680,01	0	0	10.708.680,01	Sintética
6.1.1.01.701	Remessa P/Locação	10.708.680,01	0	0	10.708.680,01	Analítica
8.0.0.00.000	RESULTADO BRUTO DO PERIODO	0	2.225.103,96	2.225.103,96	0	Sintética
8.2.0.00.000	APURAÇÃO DO RESULTADO	0	2.225.103,96	2.225.103,96	0	Sintética
8.2.1.00.000	APURAÇÃO DO RESULTADO	0	2.225.103,96	2.225.103,96	0	Sintética
8.2.1.01.000	APURAÇÃO DO RESULTADO	0	2.225.103,96	2.225.103,96	0	Sintética
8.2.1.01.100	APURAÇÃO DO RESULTADO	0	2.225.103,96	2.225.103,96	0	Sintética
8.2.1.01.101	Apuração do Resultado Bruto	2.282.222,40	2.225.103,96	428.574,69	4.078.751,67	Analítica
8.2.1.01.102	Apuração do Resultado Líquido exercicio	-2.282.222,40	0	1.796.529,27	-4.078.751,67	Analítica
9.0.0.00.000	TRANSITORIAS	0	31.942.415,16	31.942.415,16	0	Sintética
9.1.0.00.000	TRANSITORIAS	0	31.942.415,16	31.942.415,16	0	Sintética
9.1.1.00.000	TRANSITORIAS	0	31.942.415,16	31.942.415,16	0	Sintética
9.1.1.01.000	TRANSITORIAS	0	31.942.415,16	31.942.415,16	0	Sintética
9.1.1.01.100	TRANSITORIAS	0	31.942.415,16	31.942.415,16	0	Sintética
9.1.1.01.101	Transitoria de Fornecedores	0	12.216.903,89	12.216.903,89	0	Analítica


9.1.1.01.102 Transitória de Substituição	0	1.102.365,86	1.102.365,86	0	Analítica
9.1.1.01.103 Transitória de Impostos	0	69.483,11	69.483,11	0	Analítica
9.1.1.01.105 Transitória do Contas a Pagar	0	3.075,17	3.075,17	0	Analítica
9.1.1.01.106 Transitória de Inss-Folha Pgto	0	187.212,87	187.212,87	0	Analítica
9.1.1.01.107 Transitória de Irrf-Folha Pgto	0	92.788,84	92.788,84	0	Analítica
9.1.1.01.108 Transitória de Fgts-Folha Pagto	0	130.254,54	130.254,54	0	Analítica
9.1.1.01.110 Transitória de Clientes (Rec.Vendas)	0	11.435.667,58	11.435.667,58	0	Analítica
9.1.1.01.111 Transitória de IPI	0	8.885,41	8.885,41	0	Analítica
9.1.1.01.112 Transitória de ICMS	0	96.567,31	96.567,31	0	Analítica
9.1.1.01.113 Transitória de Pis	0	1.020,56	1.020,56	0	Analítica
9.1.1.01.115 Transitória de Cofins	0	4.702,35	4.702,35	0	Analítica
9.1.1.01.116 Transitória Devolução Clientes	0	183.751,01	183.751,01	0	Analítica
9.1.1.01.122 Transitória de Imobilizado	0	56.694,12	56.694,12	0	Analítica
9.1.1.01.125 Transitória de Sindicato Fopaaz	0	22.711,87	22.711,87	0	Analítica
9.1.1.01.130 Transitória de Acerto ACR	0	1.526.315,92	1.526.315,92	0	Analítica
9.1.1.01.133 Transitória Pensão Alim.-Folha Pgto	0	6.623,83	6.623,83	0	Analítica
9.1.1.01.135 Transitória de Banco	0	4.147,27	4.147,27	0	Analítica
9.1.1.01.136 Transitória de empréstimo funcionarios	0	926,34	926,34	0	Analítica
9.1.1.01.142 Transitória de Plantio	0	4.460.241,07	4.460.241,07	0	Analítica
9.1.1.01.148 Transitória Deprec.Entressafra Agricola	0	332.076,24	332.076,24	0	Analítica
Total de Débitos		176.097.470,95			
Total de Créditos			176.097.470,95		
ATIVO	196.356.982,80			198.677.496,69	
PASSIVO	196.356.982,80			198.677.496,69	
DESPESAS	0			0	
RECEITAS	0			0	
COMP-ATI	31.659.080,14			31.433.320,17	
COMP-PAS	31.659.080,14			31.433.320,17	
RESULTAD	0			0	
TRANS-PA	0			0	
Lucros e Perdas	0			0	
ATIVO/PASSIVO/COMP-ATI/COMP-PAS/TRANS-PA	0			0	

Demonstrações financeiras
em 30 de julho de 2017
(Em reais mil)
Ativo

Unialco S/A - Álcool e Açúcar - Em Recuperação Judicial
CNPJ. 44.984.490/0004-26

Alcoovale Agrícola

Caixa e equivalentes de caixa	0
Contas a receber de clientes	4.986
Estoques	4.368
Adiantamento a fornecedores e outras contas	3.892
Impostos a recuperar	440
Ativo fiscal corrente	136
Dividendos a receber	0
Outros créditos	293
	<hr/>
	14.115
	<hr/>
Não circulante	
Empréstimos e mútuos	0
Impostos a recuperar	691
Ativo fiscal diferido	13.962
Depósitos judiciais e outros	69
Outros créditos	0
Investimentos	0
Ativo Biológico	163.416
Imobilizado	6.424
Intangível	0
Adto Para Futura Redução de Capital	0
AFAC - Adto para futuro aumento de Capital	0
	<hr/>
	184.562
	<hr/>
Total do ativo	198.677


Manoel B. da Silva - Contador
CRC-SP 138.985/O-0

Demonstrações financeiras
em 30 de julho de 2017
(Em reais mil)
Passivo

Unialco S/A - Álcool e Açúcar - Em Recuperação Judicial
CNPJ. 44.984.490/0004-26

Alcoovale Agrícola


Circulante	
Fornecedores	15.973
Empréstimos e financiamentos	1.583
Salários e férias a pagar	3.681
Impostos e contribuições a recolher	7.908
Impostos correntes	0
Parcelamento - Lei 11.941/2009	191
Parcelamento - Refis da Copa	173
Impostos e contribuições parcelados	3.348
Adiantamentos de clientes	45.735
Outras obrigações	287
Dividendos propostos e a pagar	0
Outras contas a Pagar REFIS	0
	<hr/>
	78.879
Não circulante	
Fornecedores	0
Empréstimos e financiamentos	0
Parcelamento - Lei 11.941/2009	1.205
Parcelamento - Refis da Copa	6.625
Impostos e contribuições parcelados	13.287
Outras obrigações	0
Provisões	178
Empréstimos e mútuos	0
Passivo fiscal diferido	27.523
Provisão para perdas em investimentos	0
Adto para Futuro Aumento de Capital	0
Adiantamento para futuro redução de capital	0
	<hr/>
	48.818
Patrimônio líquido	
Capital social subscrito	39.217
Capital a integralizar	0
Capital subscrito e integralizado	39.217
Reserva de capital	0
Reserva de lucros	0
Reservas de reavaliação	0
Ajuste de avaliação patrimonial	265
Adiantamento para futuro aumento de capital	0
Lucros acumulados	31.498
	<hr/>
Participações de controladores	70.980
Participações de não controladores	0
Total do passivo e patrimônio líquido	198.677
	<hr/> <hr/>
	0


Manoel B. da Silva - Contador
CRC-SP 138.985/O-0

Demonstrações financeiras
em 30 de julho de 2017
(Em reais mil)

Unialco S/A - Álcool e Açúcar - Em Recuperação Judicial
CNPJ. 44.984.490/0004-26

Demonstrações de resultados	Alcoovale Agrícola
Receita operacional bruta	
Venda de produtos	41.304
Deduções	
Devoluções	0
Impostos e taxas faturados	-1.156
Venda de produtos	40.148
Custos dos produtos vendidos	-43.654
Atribuição do valor justo ao ativo biológico	0
Lucro bruto	-3.506
Despesas com vendas	0
Despesas gerais e administrativas	-264
Despesas Tributárias	-10
Outras (despesas) receitas operacionais, líquidas	406
Resultado da equivalência patrimonial	0
Resultado antes das receitas (despesas) financeira	-3.374
Receitas financeiras	4
Despesas financeiras	-709
Variação Cambial líquida	0
Receitas (despesas) financeiras líquidas	-705
Resultado antes dos impostos	-4.079
Imposto de renda e contribuição social corrente	0
Imposto de renda e contribuição social diferido	0
Resultado líquido do exercício das operações em c	-4.079
Operações descontinuadas	
Lucro (prejuízo) das operações descontinuadas	0
Resultado do exercício	-4.079
Resultados atribuível aos:	
Acionistas controladores	-4.079
Acionistas não controladores	0
Resultado do exercício	-4.079


Manoel B. da Silva - Contador
CRC-SP 138.985/O-0

ALCOOLVALE AGRICOLA E COMERCIAL LTDA
MOVIMENTAÇÃO DOS TRIBUTOS EM R\$
Período 01/07/2017 a 31/07/2017

Conta Contábil	Título Contábil	Saldo Inicial	Pagamento	Atualização Multa
2.1.1.06.101	Icms a Recolher	-163.193,54	70.164,45	-3.525,76
2.1.1.06.104	Pis a Recolher	-35,41	35,41	0,00
2.1.1.06.105	Cofins a Recolher	-164,79	164,79	0,00
2.1.1.06.106	IRRF a Recolher	-2.730.612,30	37.400,44	0,00
2.1.1.06.107	Iss a Recolher	-2.240.519,88	228.624,26	0,00
2.1.1.06.128	IOF - Imposto s/ operações financeiras	-1.031.133,05	0,00	0,00
2.1.1.06.179	Parc. ISSQN (501)	-2.157.391,76	0,00	0,00
2.1.1.06.201	Inss a Recolher	-436.876,46	193.012,21	-7.692,76
2.1.1.06.202	Fgts a Recolher	-119.463,81	130.559,83	0,00
2.1.1.06.203	Funrural a Recolher	-1.175.542,94	371.508,07	0,00
2.1.1.06.204	Contrib. Sindical e Assist. a Recolher	-6.189,85	11.189,85	0,00
2.1.1.06.207	Inss a Recolher Terceiros	-104.565,98	55.013,89	0,00
2.1.1.06.211	Retenção Trib. Federais Lei 10833/03	-1.800,62	1.800,62	0,00
2.1.1.06.213	Refis III -lei 11.941/08	-190.149,18	15.763,43	0,00
2.1.1.06.218	FGTS Parcelamento	-32.258,92	0,00	0,00
2.1.1.06.269	Refis da Copa - lei 12996/14	-169.082,27	51.640,68	0,00
2.1.1.06.329	Parc. Geral RJ	-1.157.878,45	0,00	0,00
2.2.1.01.357	Refis da Copa lei 12966/14	-6.623.320,93	0,00	0,00
2.2.1.01.408	Parc. Geral RJ	-12.879.837,74	0,00	0,00
2.2.1.02.136	Fgts parcelamento	-409.306,80	3.739,43	0,00
2.2.1.02.223	Parc. lei 11.941/09 refis III	-1.215.863,60	0,00	0,00
		-32.845.188,28	1.170.617,36	-11.218,52

Atualização Juros	Implantação Título	TRF LP/CP	Baixa Título	Estorno Multa	Estorno Juros	Saldo Final
-881,44	-71.002,01	0,00	0,00	0,00	0,00	-168.438,30
0,00	-1.020,56	0,00	0,00	0,00	0,00	-1.020,56
0,00	-4.702,35	0,00	0,00	0,00	0,00	-4.702,35
-7.959,25	-42.540,38	0,00	236.607,13	47.321,43	144.487,60	-2.315.295,33
-627,27	-216.974,27	0,00	0,00	0,00	0,00	-2.229.497,16
-4.962,52	0,00	0,00	0,00	0,00	0,00	-1.036.095,57
0,00	0,00	0,00	0,00	0,00	0,00	-2.157.391,76
-1.387,41	-185.816,69	0,00	0,00	0,00	0,00	-438.761,11
0,00	-130.254,54	0,00	0,00	0,00	0,00	-119.158,52
-4.214,00	-677.849,30	0,00	0,00	0,00	0,00	-1.486.098,17
0,00	-17.711,87	0,00	0,00	0,00	0,00	-12.711,87
-223,69	-45.556,94	0,00	0,00	0,00	0,00	-95.332,72
0,00	-1.255,50	0,00	0,00	0,00	0,00	-1.255,50
-6.216,12	0,00	-10.407,27	0,00	0,00	0,00	-191.009,14
0,00	0,00	0,00	0,00	0,00	0,00	-32.258,92
-56.847,24	0,00	1.466,27	0,00	0,00	0,00	-172.822,56
0,00	0,00	0,00	0,00	0,00	0,00	-1.157.878,45
0,00	0,00	-1.466,27	0,00	0,00	0,00	-6.624.787,20
0,00	0,00	0,00	0,00	0,00	0,00	-12.879.837,74
-1.450,96	0,00	0,00	0,00	0,00	0,00	-407.018,33
0,00	0,00	10.407,27	0,00	0,00	0,00	-1.205.456,33
-84.769,90	-1.394.684,41	0,00	236.607,13	47.321,43	144.487,60	-32.736.827,59

Saldo Balancete	Conferência
-168.438,30	0,00
-1.020,56	0,00
-4.702,35	0,00
-2.315.295,33	0,00
-2.229.497,16	0,00
-1.036.095,57	0,00
-2.157.391,76	0,00
-438.761,11	0,00
-119.158,52	0,00
-1.486.098,17	0,00
-12.711,87	0,00
-95.332,72	0,00
-1.255,50	0,00
-191.009,14	0,00
-32.258,92	0,00
-172.822,56	0,00
-1.157.878,45	0,00
-6.624.787,20	0,00
-12.879.837,74	0,00
-407.018,33	0,00
-1.205.456,33	0,00
-32.736.827,59	0,00



**RELATÓRIO MENSAL
RECUPERAÇÃO JUDICIAL**

julho 2017

1. Estrutura Societária

ALCOOLVALE S/A – ÁLCOOL E AÇÚCAR		
CNPJ/MF nº 15.444.904/0001-83		
Capital Social – R\$ 32.311.147,32		
Acionistas:	Nº de Ações	Percentual
- Unialco MS Participações S.A.	58.215.864	- 94,63%
- Pedro Laerte Menchon Felcar	3.277.770	- 5,33%
- Paulo Milliet Roque	26.868	- 0,04%
TOTAL	61.520.502	100%

1.1. Relação de estabelecimentos e filiais.

O estabelecimento compreende uma planta industrial processadora de cana-de-açúcar, produtora de açúcar VHP e Etanol Hidratado, localizada no município de Aparecida do Taboado, MS..

2. Empregados e colaboradores e estrutura organizacional

Estrutura organizacional -

ALCOOLVALE S/A – ÁLCOOL E AÇÚCAR
Diretoria:
- Rogério Nogueira Alves -D.Superindente
- Leonardo A. de Carvalho - D. Adm. Fin
- D. Produção - (vago)

Estrutura de colaboradores:

Em Anexo.

3. Clientes e pedidos em carteira – desempenho operacional sintético

Tendo em vista a natureza de negócio que a Companhia opera, suas operações comerciais resumem-se a um pequeno grupo de Tradings de Açúcar e Distribuidoras de Combustíveis, onde basicamente as vendas se dão através de contratos e mercado spot, sendo este último mais relacionado com a comercialização do Etanol.

De forma geral, no caso do Açúcar, o qual é 100% exportado, os pagamentos ocorrem na forma abaixo:

80% do volume descarregado no porto é liquidado em caráter de antecipação na quinta-feira da semana subsequente ao descarregamento.

O Saldo de 20% é liquidado mediante ao efetivo embarque e apresentação dos documentos de exportação.

Os pagamentos são realizados em Dólares Norte Americanos e conversão para R\$ (fechamento de câmbio) é realizada observando as taxas de câmbio do dia, mediante a necessidade de caixa, no nosso caso, eminente.

No caso do Etanol, quando comercializado com o Sindicon (Grupo formado pelas principais companhias distribuidoras de combustíveis e de lubrificantes: AirBP, Ale, Castrol, Chevron, Cosan, Ipiranga, Petrobras Distribuidora, Petróleo Sabbá, Petronas Lubrificantes, YPF, Raízen, Shell Lubrificantes e Total), a forma de pagamento ocorre em período descencial + 10 dias – Quando da comercialização com o Mercado Emergente (demais distribuidoras), as vendas ocorrem mediante ao pagamento antecipado.

Em termos operacionais, no mês de julho/2017 a produção de matéria prima foi de 204.380 ton. de cana de açúcar, o que gerou uma produção de açúcar de 230.789 scs de Açúcar VHP (cada Saca equivale a 50 kg), 8.978.291 litros de

ALCOOLVALE S/A – ÁLCOOL E AÇÚCAR

Etanol hidratado. O aproveitamento de tempo do período foi de 87,28% que equivalem a 27,26 dias efetivos de moagem.

O quadro abaixo reflete as operações acima elencadas:

	Ethanol (M3)	Açúcar (Ton)
Estoque em 30/06/2017	1.136,53	2.311,51
Produção Julho	8.978,29	11.539,45
Entregas	7.944,98	11.808,13
Raízen	-	-
Ipiranga	4.466,82	-
Taurus	-	-
Diamante	551,81	-
Granpetro	642,29	-
Ciapetro	986,63	-
ALE	1.187,424	-
Petrozara	89,34	-
Alcoolvale	20,67	-
Czarnikow	-	2.585,03
Alvean	-	9.223,10
-	-	-
-	-	-
-	-	-
Estoque em 31/07/2017	2.169,84	2.042,83

4. Dados econômicos e contábeis

O exercício social da empresa é de 12 meses iniciado-se em 01/abril com termino em 31/março do ano seguinte.

4.1. Abertura de receita por unidade de negócio, por tipo de produto e por unidade produtiva.

Em Anexo.

4.2. Atividade operacional – estratégias

Objeto Social – Conforme estatutos

A sociedade tem por objetivos a exploração da atividade industrial, especialmente a industrialização da cana-de-açúcar para fabricação de álcool, açúcar e derivados, praticando atos mercantis relacionados com suas atividades no

mercado interno e externo, podendo viabilizar negócios de importação e exportação, e ainda, mediante recursos próprios ou participação no capital social de outras empresas, desenvolver empreendimentos de logística e outros que integrem o aproveitamento de seus subprodutos, especialmente na área de geração de energia.

Estratégia Operacional:

A partir da premissa da maximização de resultados, visando restabelecer a saúde financeira da Companhia, a estratégia consiste em elevar a produção ao nível da capacidade instalada, bem como buscar melhores índices de produtividade agrícola e eficiência industrial, aliada a constante busca pela redução de custos. Dentro deste contexto, há uma constante avaliação de processos, assim como buscas de novas parcerias / alternativas, que permitam ampliar a geração de caixa. No que diz respeito ao Mix de Produção (% Açúcar e Etanol), este é definido de forma a atender os contratos existentes, bem como a beneficiar-se de eventuais oportunidades do mercado com relação aos preços e câmbio.

UO: 3 - ALCOOLVALE S/A ALCOOL E AÇUCAR

Conta Contábil Título Contábil	Finalidade		CORRENTE		
	de 01/05/2017		até 31/05/2017		
	Saldo Inicial	Movto Débito	Movto Crédito	Saldo Final	Espécie
1.0.0.00.000 ATIVO	208.315.494,77	95.645.142,16	94.080.191,02	209.880.445,91	Sintética
1.1.0.00.000 ATIVO CIRCULANTE	86.086.123,85	90.466.394,42	88.920.603,74	87.631.914,53	Sintética
1.1.1.00.000 DISPONIVEL	2.609.859,84	34.936.767,86	35.228.766,69	2.317.861,01	Sintética
1.1.1.01.000 DISPONIVEL	2.999,99	0	0	2.999,99	Sintética
1.1.1.01.100 NUMERARIOS	2.999,99	0	0	2.999,99	Sintética
1.1.1.01.101 Caixa	2.999,99	0	0	2.999,99	Analítica
1.1.1.02.000 BANCOS CONTA MOVIMENTO	2.606.859,85	34.936.767,86	35.228.766,69	2.314.861,02	Sintética
1.1.1.02.100 BANCOS CONTA MOVIMENTO	2.606.859,85	34.936.767,86	35.228.766,69	2.314.861,02	Sintética
1.1.1.02.101 Banco do Brasil S/A	0	169,34	169,34	0	Analítica
1.1.1.02.115 Banco Bras. de Descontos S/A	4.229,84	26.477.887,77	26.481.286,60	831,01	Analítica
1.1.1.02.127 Banco Citibank S/A	0	46.810,75	46.810,75	0	Analítica
1.1.1.02.143 L.W.U	2.602.630,01	8.411.900,00	8.700.500,00	2.314.030,01	Analítica
1.1.2.00.000 REALIZAVEL	78.821.535,82	31.774.739,96	36.444.218,35	74.152.057,43	Sintética
1.1.2.01.000 CLIENTES	3.267.292,77	10.956.662,08	11.725.944,24	2.498.010,61	Sintética
1.1.2.01.100 DUPLICATAS A RECEBER	3.267.292,77	10.956.662,08	11.725.944,24	2.498.010,61	Sintética
1.1.2.01.101 Duplicatas a receber	3.267.292,77	10.956.662,08	11.725.944,24	2.498.010,61	Analítica
1.1.2.03.000 OUTROS CREDITOS	139.472,46	28.871,21	28.098,50	140.245,17	Sintética
1.1.2.03.100 OUTROS CREDITOS	139.472,46	28.871,21	28.098,50	140.245,17	Sintética
1.1.2.03.103 Adiantamento de salarios	30.043,45	25.955,29	24.796,96	31.201,78	Analítica
1.1.2.03.104 Adiantamentos de ferias	0	2.915,92	2.915,92	0	Analítica
1.1.2.03.111 Outras Contas a Receber	109.429,01	0	385,62	109.043,39	Analítica
1.1.2.04.000 ADIANTAMENTO A FORNECEDORES	67.952.461,24	20.137.833,81	23.764.921,58	64.325.373,47	Sintética
1.1.2.04.100 ADIANTAMENTO A FORNECEDORES	67.952.461,24	20.137.833,81	23.764.921,58	64.325.373,47	Sintética
1.1.2.04.101 Adiantamentos a Forneced.Bens e Mater.	67.952.461,24	20.137.833,81	23.764.921,58	64.325.373,47	Analítica
1.1.2.06.000 IMPOSTOS A RECUPERAR	7.462.309,35	651.372,86	925.254,03	7.188.428,18	Sintética
1.1.2.06.100 IMPOSTOS A RECUPERAR	7.462.309,35	651.372,86	925.254,03	7.188.428,18	Sintética
1.1.2.06.101 IRRF a compensar Apl.Fin.	388,65	0	0	388,65	Analítica
1.1.2.06.108 IRRF a compensar/mutuo	2.560.777,14	92.209,34	27.661,31	2.625.325,17	Analítica
1.1.2.06.112 IPI. a recuperar	46.635,54	4.273,06	4.398,09	46.510,51	Analítica
1.1.2.06.113 PIS a compensar - LEI 10.637/0	190.977,96	35.952,36	149.407,45	77.522,87	Analítica
1.1.2.06.121 COFINS a compensar - LEI 10833	686.566,80	165.598,76	691.417,86	160.747,70	Analítica
1.1.2.06.131 Saldo Negativo CSLL 2006	45,06	0,17	0	45,23	Analítica
1.1.2.06.141 Saldo negativo IRPJ 2008	62,93	0,27	0	63,2	Analítica
1.1.2.06.145 IR a compensar exercicio 2006	24.084,74	0	0	24.084,74	Analítica
1.1.2.06.146 CS a compensar exercicio 2006	22.573,11	0,33	0	22.573,44	Analítica
1.1.2.06.147 Credito Pis Exportação	56.967,81	28,26	52.341,06	4.655,01	Analítica
1.1.2.06.148 Credito Cofins Exportação	73.802,44	0	28,26	73.774,18	Analítica
1.1.2.06.155 IRPJ Antecipação	1.889.138,05	0	0	1.889.138,05	Analítica
1.1.2.06.156 CSLL Antecipação	771.157,61	0	0	771.157,61	Analítica
1.1.2.06.163 Saldo negativo CSLL 2010	68,47	0,32	0	68,79	Analítica
1.1.2.06.164 Impostos parc. a recuperar	216.902,71	353.294,10	0	570.196,81	Analítica
1.1.2.06.168 IPI recuperar (pagto a maior)	4.097,89	15,89	0	4.113,78	Analítica
1.1.2.06.174 Crédito Reintegra	707.080,87	0	0	707.080,87	Analítica
1.1.2.06.181 Credito Pis Mercado Interno	71.666,48	0	0	71.666,48	Analítica
1.1.2.06.182 Crédito Cofins mercado interno	139.315,09	0	0	139.315,09	Analítica
1.1.3.00.000 ESTOQUES	4.518.907,27	23.754.886,60	17.233.920,93	11.039.872,94	Sintética
1.1.3.01.000 ESTOQUES	2.889.067,88	7.894.502,84	1.458.721,07	9.324.849,65	Sintética
1.1.3.01.100 PRODUDOS ACABADOS	2.889.067,88	7.894.502,84	1.458.721,07	9.324.849,65	Sintética
1.1.3.01.101 Alcool Hidratado	1.220.208,61	0	109.320,64	1.110.887,97	Analítica
1.1.3.01.103 Acucar	1.593.235,45	0	1.173.026,56	420.208,89	Analítica
1.1.3.01.107 Estoque Nosso em poder de Terceiros	75.623,82	7.894.329,36	176.200,39	7.793.752,79	Analítica
1.1.3.01.109 Acerto do custo medio	0	173,48	173,48	0	Analítica
1.1.3.03.000 POSTO DE ABASTECIMENTO	10.210,28	1.674,93	0	11.885,21	Sintética
1.1.3.03.100 POSTO DE ABASTECIMENTO	10.210,28	1.674,93	0	11.885,21	Sintética
1.1.3.03.101 Alcool Hidratado	10.210,28	1.674,93	0	11.885,21	Analítica
1.1.3.04.000 ALMOXARIFADO	1.619.629,11	88.615,41	5.106,44	1.703.138,08	Sintética
1.1.3.04.100 ALMOXARIFADO	1.619.629,11	88.615,41	5.106,44	1.703.138,08	Sintética
1.1.3.04.106 Combustiveis/Lubrif./Filtros e Component	1.030.383,25	65.983,23	1.128,21	1.095.238,27	Analítica
1.1.3.04.107 Insumos/reagentes/peças e vidrarias	159.225,59	12.586,30	2.104,09	169.707,80	Analítica
1.1.3.04.108 Mat.Escrit./Limpeza/Segurança/Drogas/Med	26.447,78	6.391,40	1.874,14	30.965,04	Analítica
1.1.3.04.109 Debito Direto	5.225,89	3.654,48	0	8.880,37	Analítica
1.1.3.04.110 Estoque em poder de terceiros-Materiais	398.346,60	0	0	398.346,60	Analítica
1.1.3.06.000 TRATOS CULTURAIS - CANA FORMADA	0	0	0	0	Sintética
1.1.3.06.100 TRATOS CULTURAIS - CANA FORMADA	0	0	0	0	Sintética
1.1.3.06.218 Fazenda São Francisco	29.567,56	0	0	29.567,56	Analítica
1.1.3.06.999 Ativo Biológico - CPC.29 - RTT	-29.567,56	0	0	-29.567,56	Analítica
1.1.3.08.000 ORDENS EM PROCESSO	0	15.770.093,42	15.770.093,42	0	Sintética
1.1.3.08.001 Ordens em Processo	0	15.770.093,42	15.770.093,42	0	Analítica
1.1.6.00.000 DESPESAS FUTURAS	135.820,92	0	13.697,77	122.123,15	Sintética
1.1.6.01.000 DESPESAS A APROPRIAR	135.820,92	0	13.697,77	122.123,15	Sintética
1.1.6.01.100 DESPESAS A APROPRIAR	135.820,92	0	13.697,77	122.123,15	Sintética
1.1.6.01.101 Seguros Diversos	135.820,92	0	13.697,77	122.123,15	Analítica
1.2.00.000 REALIZAVEL A LONGO PRAZO	24.746.619,90	2.535.538,55	586.645,94	26.695.512,51	Sintética

1.2.1.00.000	REALIZAVEL A LONGO PRAZO	24.746.619,90	2.535.538,55	586.645,94	26.695.512,51	Sintética
1.2.1.01.000	CREDITOS E VALORES	940.205,43	27.661,32	2.116,40	965.750,35	Sintética
1.2.1.01.100	OUTROS CRÉDITOS	940.205,43	27.661,32	2.116,40	965.750,35	Sintética
1.2.1.01.103	Ministerio do trabalho- Dep. judiciais	21.442,18	0	2.116,40	19.325,78	Analítica
1.2.1.01.121	IRRF a compensar/mutuo	918.763,25	27.661,32	0	946.424,57	Analítica
1.2.1.03.000	SOCIEDADES RELACIONADAS	20.254.662,46	2.507.877,23	584.529,54	22.178.010,15	Sintética
1.2.1.03.100	SOCIEDADES RELACIONADAS	20.254.662,46	2.507.877,23	584.529,54	22.178.010,15	Sintética
1.2.1.03.101	Unialco S/A -Alcool e Acucar	14.229.901,02	2.445.491,60	572.215,70	16.103.176,92	Analítica
1.2.1.03.103	Unialco MS Participações S/A	6.024.761,44	62.385,63	12.313,84	6.074.833,23	Analítica
1.2.1.04.000	IRPJ/CSLL DIFERIDOS - L.P	3.551.752,01	0	0	3.551.752,01	Sintética
1.2.1.04.001	IRPJ Diferidos	2.581.224,06	0	0	2.581.224,06	Analítica
1.2.1.04.002	CSLL Diferidos	970.527,95	0	0	970.527,95	Analítica
1.3.0.00.000	ATIVO PERMANENTE	96.863.808,34	2.643.209,19	4.572.941,34	94.934.076,19	Sintética
1.3.1.00.000	PERMANENTE	26.755.001,40	425.921,13	580.562,46	26.600.360,07	Sintética
1.3.1.01.000	INVESTIMENTOS	26.755.001,40	425.921,13	580.562,46	26.600.360,07	Sintética
1.3.1.01.100	PARTICIPACOES	26.755.001,40	425.921,13	580.562,46	26.600.360,07	Sintética
1.3.1.01.108	Alcoolvale Agricola Ltda	25.581.966,31	425.921,13	580.562,46	25.427.324,98	Analítica
1.3.1.01.127	CTC - Centro de Tecnologia Canavieira	1.173.035,09	0	0	1.173.035,09	Analítica
1.3.2.00.000	IMOBILIZADO	70.108.806,94	2.217.288,06	3.992.378,88	68.333.716,12	Sintética
1.3.2.01.000	IMOBILIZADO	68.979.898,82	0	1.775.090,82	67.204.808,00	Sintética
1.3.2.01.100	IMOVEIS	2.667.983,77	0	0	2.667.983,77	Sintética
1.3.2.01.101	Imoveis em terras	1.533.921,72	0	0	1.533.921,72	Analítica
1.3.2.01.103	Imoveis em terras - Reavaliacao	252.885,47	0	0	252.885,47	Analítica
1.3.2.01.104	Imoveis terras -custo atribuido-CPC27	881.176,58	0	0	881.176,58	Analítica
1.3.2.01.150	EDIFICACOES	5.855.788,44	0	0	5.855.788,44	Sintética
1.3.2.01.151	Predios	3.324.793,26	0	0	3.324.793,26	Analítica
1.3.2.01.153	Predios - Reavaliação	1.521.799,77	0	0	1.521.799,77	Analítica
1.3.2.01.154	Predios - Custo atribuido - CPC27	1.009.195,41	0	0	1.009.195,41	Analítica
1.3.2.01.200	OBRAS DE INFRA ESTRATURA	5.574.003,58	0	0	5.574.003,58	Sintética
1.3.2.01.201	Obras de Infra Estrutura	2.037.758,92	0	0	2.037.758,92	Analítica
1.3.2.01.203	Obras de Infra Estrutura - Reav	647.990,94	0	0	647.990,94	Analítica
1.3.2.01.204	Obras Infra Estrut.-Custo Atrib-CPC27	2.888.253,72	0	0	2.888.253,72	Analítica
1.3.2.01.250	MAQUINAS E EQUIPAMENTOS	107.310.925,07	0	0	107.310.925,07	Sintética
1.3.2.01.251	Maquinas e Equipamentos	44.481.829,19	0	0	44.481.829,19	Analítica
1.3.2.01.253	Maquinas e Equip.-Reavaliacao	9.944.794,39	0	0	9.944.794,39	Analítica
1.3.2.01.254	Maquinas e Equipamentos - Não Industriais	76.757,84	0	0	76.757,84	Analítica
1.3.2.01.256	Maquinas e eqptos N.I. reavaliação	35.887,50	0	0	35.887,50	Analítica
1.3.2.01.259	Maquinas Eqptos - Custo Atribuido-CPC27	52.603.437,83	0	0	52.603.437,83	Analítica
1.3.2.01.260	Maq.Eqptos N.Industrial-Cust.Atrib-CPC27	168.218,32	0	0	168.218,32	Analítica
1.3.2.01.300	VEICULOS	3.934.145,79	0	0	3.934.145,79	Sintética
1.3.2.01.301	Veiculos	2.336.306,19	0	0	2.336.306,19	Analítica
1.3.2.01.302	Veiculos Reavaliacao	2.400,00	0	0	2.400,00	Analítica
1.3.2.01.306	Veículos - Custo Atribuido - CPC 27	1.595.439,60	0	0	1.595.439,60	Analítica
1.3.2.01.350	MOVEIS E UTENSILIOS	723.440,02	0	0	723.440,02	Sintética
1.3.2.01.351	Movéis e Utensílios	244.331,53	0	0	244.331,53	Analítica
1.3.2.01.353	Movéis e Utensílios - Reavaliação	5.812,86	0	0	5.812,86	Analítica
1.3.2.01.354	Movéis e Utensílios - Não Industriais	239.731,77	0	0	239.731,77	Analítica
1.3.2.01.357	Movéis Utens Não Ind-Custo Atrib-CPC27	60.001,55	0	0	60.001,55	Analítica
1.3.2.01.359	Movéis e Utensílios Ñ Industriais p.Reav	35.150,46	0	0	35.150,46	Analítica
1.3.2.01.358	Movéis UTens.-Custo atribuido - CPC27	138.411,85	0	0	138.411,85	Analítica
1.3.2.01.360	APARELHOS E EQUIPAMENTOS	264.392,16	0	0	264.392,16	Sintética
1.3.2.01.361	Aparelhos e Equipamentos	246.014,61	0	0	246.014,61	Analítica
1.3.2.01.364	Aparelhos Eqptos - Custo Atribuido-CPC27	18.377,55	0	0	18.377,55	Analítica
1.3.2.01.370	COMPUTADORES E PERIFERICOS	548.655,17	0	0	548.655,17	Sintética
1.3.2.01.371	Computadores e Perifericos	434.827,86	0	0	434.827,86	Analítica
1.3.2.01.373	Computadores e Perifericos -Reaval.	2.104,59	0	0	2.104,59	Analítica
1.3.2.01.374	Computadores e Perif-Custo Atrib-CPC27	111.722,72	0	0	111.722,72	Analítica
1.3.2.01.400	FERRAMENTAS E UTENSILIOS	203.973,04	0	0	203.973,04	Sintética
1.3.2.01.401	Ferramentas e utensílios	155.648,53	0	0	155.648,53	Analítica
1.3.2.01.404	Fer.Utensílios-Custo Atribuido-CPC27	48.324,51	0	0	48.324,51	Analítica
1.3.2.01.450	EQUIPAMENTOS DE SEGURANCA	1.169.351,35	0	0	1.169.351,35	Sintética
1.3.2.01.451	Equipamentos de Segurança	1.169.351,35	0	0	1.169.351,35	Analítica
1.3.2.01.470	INSTALAÇÕES	38.009.772,19	0	0	38.009.772,19	Sintética
1.3.2.01.471	Instalações	33.481.501,01	0	0	33.481.501,01	Analítica
1.3.2.01.475	Instalações - Custo Atribuido - CPC27	4.528.271,18	0	0	4.528.271,18	Analítica
1.3.2.01.550	IMOBILIZADO ENTRESSAFRA	10.715.969,21	0	0	10.715.969,21	Sintética
1.3.2.01.553	Imobilizado Entressafra Industrial	10.715.969,21	0	0	10.715.969,21	Analítica
1.3.2.01.560	DEPRECIACÃO ENTRESSAFRA	-554.690,72	0	1.398.916,20	-1.953.606,92	Sintética
1.3.2.01.561	Depreciacao Entressafra Industrial	-554.690,72	0	1.398.916,20	-1.953.606,92	Analítica
1.3.2.01.900	DEPRECIACOES	-107.443.810,25	0	376.174,62	-107.819.984,87	Sintética
1.3.2.01.902	Depreciação Edificacoes	-2.268.124,76	0	2.648,87	-2.270.773,63	Analítica
1.3.2.01.903	Depreciação Edificacoes- Reavaliacao	-704.490,58	0	4.521,24	-709.011,82	Analítica
1.3.2.01.905	Depreciação Equipamentos de Segurança	-253.230,01	0	9.922,32	-263.152,33	Analítica
1.3.2.01.908	Depreciação Ferramentas e Utensílios	-122.623,32	0	249,32	-122.872,64	Analítica
1.3.2.01.911	Depreciação Maquinas e Equipamentos	-19.271.622,99	0	195.065,86	-19.466.688,85	Analítica
1.3.2.01.912	Depreciação Maquinas e Equip.-Reaval.	-9.011.998,21	0	475,98	-9.012.474,19	Analítica
1.3.2.01.914	Depreciação Movéis e Utensílios	-299.396,80	0	1.562,73	-300.959,53	Analítica
1.3.2.01.915	Depreciação Movéis e Utensílios-Reaval.	-34.487,34	0	515,68	-35.003,02	Analítica
1.3.2.01.917	Depreciação Obras de Infra-Estrutura	-1.049.938,52	0	4.660,19	-1.054.598,71	Analítica
1.3.2.01.918	Depreciação Obras de Infra-Estrut.-Reav.	-519.263,29	0	401,96	-519.665,25	Analítica
1.3.2.01.920	Depreciação Veiculos	-1.008.082,74	0	37.623,47	-1.045.706,21	Analítica

1.3.2.01.921	Depreciação Veículos - Reavaliação	-2.400,00	0	0	-2.400,00	Análítica
1.3.2.01.923	Depreciação Computadores e Periféricos	-262.327,90	0	3.585,79	-265.913,69	Análítica
1.3.2.01.924	Depreciação Comput. e Periféricos - Reav	-2.104,59	0	0	-2.104,59	Análítica
1.3.2.01.926	Depreciação de Aparelhos e Equipamentos	-150.004,77	0	1.195,84	-151.200,61	Análítica
1.3.2.01.927	Depreciação Instalações	-30.970.285,32	0	113.745,37	-31.084.030,69	Análítica
1.3.2.01.935	Depreciação Maq.Eqptos-Custo Atrib.-CPC27	-34.783.427,62	0	0	-34.783.427,62	Análítica
1.3.2.01.936	Deprec.Comput.Perifer.-Cust.Atrib-CPC27	-38.953,85	0	0	-38.953,85	Análítica
1.3.2.01.937	Deprec.Mov.Utens-Custo Atribuido-CPC27	-59.587,47	0	0	-59.587,47	Análítica
1.3.2.01.938	Depreciação Veículos-Custo Atrib-CPC27	-2.811.385,68	0	0	-2.811.385,68	Análítica
1.3.2.01.939	Depreciaç.Instalações-Custo Atrib.CPC27	-1.691.849,84	0	0	-1.691.849,84	Análítica
1.3.2.01.940	Deprec.Aparel.Eqptos-Custo Atrib.CPC27	-11.303,51	0	0	-11.303,51	Análítica
1.3.2.01.943	Depreciaç.Edificacoes-Custo Atrib-CPC27	-158.295,19	0	0	-158.295,19	Análítica
1.3.2.01.941	Depreciac.Obr.InfraEstr.-Cust.Atrib-CPC27	-1.919.715,45	0	0	-1.919.715,45	Análítica
1.3.2.01.942	Depreciac.Ferr.Utens.-Cust.Atrib-CPC27	-38.910,50	0	0	-38.910,50	Análítica
1.3.2.02.000	IMOBILIZADO LAVOURAS	0	0	0	0	Sintética
1.3.2.02.100	LAVOURAS FORMADAS CANA-DE-ACUCAR	0	0	0	0	Sintética
1.3.2.02.143	Fazenda Sao Francisco	589.375,12	0	0	589.375,12	Análítica
1.3.2.02.999	Ativo Biológico - CPC.29 - RTT	-589.375,12	0	0	-589.375,12	Análítica
1.3.2.04.000	IMOBILIZADO EM ANDAMENTO	1.128.908,12	2.217.288,06	2.217.288,06	1.128.908,12	Sintética
1.3.2.04.100	IMOBILIZADO EM ANDAMENTO	1.128.908,12	2.217.288,06	2.217.288,06	1.128.908,12	Sintética
1.3.2.04.226	6-Sistema Combate a Incendio	193.207,68	0	0	193.207,68	Análítica
1.3.2.04.230	6/7-Implantação da Caldeira	425.991,94	0	0	425.991,94	Análítica
1.3.2.04.260	1/3-Desp.Manutenção Entressafra Indust.	0	2.217.288,06	2.217.288,06	0	Análítica
1.3.2.04.309	Construção da Sonda Oblíqua	509.708,50	0	0	509.708,50	Análítica
1.5.1.00.000	ATIVO BIOLOGICO	618.942,68	0	0	618.942,68	Sintética
1.5.1.01.000	ATIVO BIOLOGICO	618.942,68	0	0	618.942,68	Sintética
1.5.1.01.100	ATIVO BIOLOGICO	618.942,68	0	0	618.942,68	Sintética
1.5.1.01.101	Ativo Biologico Fazendas Formadas	589.375,12	0	0	589.375,12	Análítica
1.5.1.01.102	Ativo Biologico - tratos.	29.567,56	0	0	29.567,56	Análítica
2.0.0.00.000	PASSIVO	-208.315.494,77	38.834.445,84	40.399.396,98	-209.880.445,91	Sintética
2.1.0.00.000	PASSIVO CIRCULANTE	-41.934.721,43	34.607.712,08	36.700.056,43	-44.027.065,78	Sintética
2.1.1.00.000	CIRCULANTE	-41.934.721,43	34.607.712,08	36.700.056,43	-44.027.065,78	Sintética
2.1.1.02.000	FORNECEDORES DE MAT. E SERVICOS	-19.579.487,28	17.047.189,65	15.611.659,66	-18.143.957,29	Sintética
2.1.1.02.100	FORNECEDORES DE MATERIAIS	-16.201.980,89	16.553.019,95	15.055.978,64	-14.704.939,58	Sintética
2.1.1.02.101	Fornecedores	-15.920.477,69	16.408.992,66	15.039.351,78	-14.550.836,81	Análítica
2.1.1.02.105	Complemento de preço	-113.538,56	113.538,56	0	0	Análítica
2.1.1.02.410	Reclamações Trabalhistas	-167.964,64	30.488,73	16.626,86	-154.102,77	Análítica
2.1.1.02.400	CREDORES DIVERSOS	-3.377.506,39	494.169,70	555.681,02	-3.439.017,71	Sintética
2.1.1.02.402	Outras Obrigações a Pagar	-492.320,20	494.169,70	555.681,02	-553.831,52	Análítica
2.1.1.02.404	Dividendos a pagar	-2.885.186,19	0	0	-2.885.186,19	Análítica
2.1.1.03.000	EMPRESTIMOS E FINANCIAMENTOS	-607.781,09	8.640.144,63	12.946.436,51	-4.914.072,97	Sintética
2.1.1.03.400	ADIANTAMENTOS DE CLIENTES	-607.781,09	8.640.144,63	12.946.436,51	-4.914.072,97	Sintética
2.1.1.03.401	Adiantamentos de Clientes-Curto Prazo	-605.933,53	8.640.144,63	12.946.436,51	-4.912.225,41	Análítica
2.1.1.03.402	Adiant.Cli.Vendas Para Entregas Futuras	-1.847,56	0	0	-1.847,56	Análítica
2.1.1.04.000	OBRIGACOES DIVERSAS	-663.645,60	2.686.954,21	2.621.360,95	-598.052,34	Sintética
2.1.1.04.100	OBRIGACOES COM PESSOAL	-663.645,60	2.686.954,21	2.621.360,95	-598.052,34	Sintética
2.1.1.04.101	Salários e Ordenados	-663.645,60	1.424.203,69	1.357.504,08	-596.945,99	Análítica
2.1.1.04.106	Salários e Ordenados (Pgto pelo APB)	0	1.262.156,91	1.262.156,91	0	Análítica
2.1.1.04.107	Férias à Pagar	0	593,61	1.699,96	-1.106,35	Análítica
2.1.1.05.000	PROVISOES	-1.266.697,27	29.655,57	168.574,73	-1.405.616,43	Sintética
2.1.1.05.100	PROVISOES TRABALHISTAS	-1.266.697,27	29.655,57	168.574,73	-1.405.616,43	Sintética
2.1.1.05.101	Provisão para 13. Salário	-275.604,92	5.221,33	74.543,19	-344.926,78	Análítica
2.1.1.05.102	Provisão para Férias	-991.092,35	24.434,24	94.031,54	-1.060.689,65	Análítica
2.1.1.06.000	OBRIGACOES TRIBUTARIAS E SOCIAIS	-18.155.901,90	2.188.940,10	2.621.060,87	-18.588.022,67	Sintética
2.1.1.06.100	OBRIGACOES TRIBUTARIAS	-11.255.119,54	1.726.138,78	1.922.587,35	-11.451.568,11	Sintética
2.1.1.06.101	ICMS a Recolher	-588.010,50	1.312.020,36	1.562.289,93	-838.280,07	Análítica
2.1.1.06.106	IRRF a Recolher	-404.966,29	62.718,57	40.939,64	-383.187,36	Análítica
2.1.1.06.107	Iss a Recolher	-23.792,93	23.792,93	22.059,27	-22.059,27	Análítica
2.1.1.06.112	Irpj a Recolher	-926.395,02	0	25.328,71	-951.723,73	Análítica
2.1.1.06.113	Contrib.Social s/Lucro a Recolher	-542.174,46	0	20.093,07	-562.267,53	Análítica
2.1.1.06.119	FAI a recolher - Fundo Apoio Industriais	-323,94	323,94	644,64	-644,64	Análítica
2.1.1.06.128	IOF - Imposto s/ operações financeiras	-8.650.811,15	281.581,23	135.973,85	-8.505.203,77	Análítica
2.1.1.06.159	FGTS Parcelamnto CP	-72.943,50	0	0	-72.943,50	Análítica
2.1.1.06.057	Fundersul a pagar	-45.701,75	45.701,75	115.258,24	-115.258,24	Análítica
2.1.1.06.200	OBRIGACOES SOCIAIS	-6.900.782,36	462.801,32	698.473,52	-7.136.454,56	Sintética
2.1.1.06.201	Inss a Recolher	-318.331,15	45.976,56	281.328,18	-553.682,77	Análítica
2.1.1.06.202	Fgts a Recolher	-78.027,93	93.498,62	72.258,12	-56.787,43	Análítica
2.1.1.06.203	Funrural a Recolher	-383.515,21	38.063,76	55.602,76	-401.054,21	Análítica
2.1.1.06.204	Contrib. Sindical e Assist. a Recolher	-1.265,00	1.265,00	1.199,00	-1.199,00	Análítica
2.1.1.06.207	Inss a Recolher Terceiros	-31.574,81	22.103,68	27.283,81	-36.754,94	Análítica
2.1.1.06.211	Retenção Trib. Federais Lei 10833/03	-383.367,08	16.127,48	8.423,47	-375.663,07	Análítica
2.1.1.06.213	Refis III -lei 11.941/08	-192.407,78	0	856,92	-193.264,70	Análítica
2.1.1.06.260	Parc. ICMS PPD 10001/2014	-125.837,43	0	0	-125.837,43	Análítica
2.1.1.06.269	Refis da Copa - lei 12996/14	-971.873,51	183.837,75	189.592,79	-977.628,55	Análítica
2.1.1.06.284	Parc. Fundersul	-217.632,69	0	0	-217.632,69	Análítica
2.1.1.06.294	Parc. ICMD PPD 1/2015	-224.258,64	18.688,22	18.688,22	-224.258,64	Análítica
2.1.1.06.295	Parc. ICMS PPD 10092/2014	-518.883,00	43.240,25	43.240,25	-518.883,00	Análítica
2.1.1.06.310	Parc. PPD 10119/2015	-66.269,88	0	0	-66.269,88	Análítica
2.1.1.06.312	Parc. icms ppd 10080/2015	-428.153,76	0	0	-428.153,76	Análítica
2.1.1.06.329	Parc. Geral RJ	-2.959.384,49	0	0	-2.959.384,49	Análítica
2.1.1.08.000	OBRIGAÇÕES COM TERCEIROS	-1.661.208,29	4.014.827,92	2.730.963,71	-377.344,08	Sintética

2.1.1.08.100	OBRIGAÇÕES COM TERCEIROS	-1.661.208,29	4.014.827,92	2.730.963,71	-377.344,08	Sintética
2.1.1.08.101	Pensão Alimentícia	-4.494,37	4.494,37	4.332,21	-4.332,21	Analítica
2.1.1.08.103	Estoque de Terceiros em Nosso Poder	-1.541.738,06	3.971.852,21	2.725.000,00	-294.885,85	Analítica
2.1.1.08.104	Bradesco - Empréstimo de Funcionários	-3.180,46	1.631,50	1.631,50	-3.180,46	Analítica
2.1.1.08.105	Brasil - Empréstimo de Funcionários	-1.824,31	192,81	0	-1.631,50	Analítica
2.1.1.08.108	Seguros Diversos a Pagar	-109.971,09	36.657,03	0	-73.314,06	Analítica
2.2.0.00.000	EXIGIVEL A LONGO PRAZO	-54.951.398,87	3.671.555,67	3.699.340,55	-54.979.183,75	Sintética
2.2.1.00.000	EXIGIVEL A LONGO PRAZO	-54.951.398,87	3.671.555,67	3.699.340,55	-54.979.183,75	Sintética
2.2.1.01.000	EMPRESTIMOS	-44.388.728,71	61.928,47	102.368,70	-44.429.168,94	Sintética
2.2.1.01.300	PARCELAMENTOS A PAGAR	-44.388.728,71	61.928,47	102.368,70	-44.429.168,94	Sintética
2.2.1.01.357	Refis da Copa lei 12966/14	-10.725.575,17	0	102.368,70	-10.827.943,87	Analítica
2.2.1.01.371	Parcelamento fundersul LP	-138.493,19	0	0	-138.493,19	Analítica
2.2.1.01.383	Parc. ICMs PPD 01/2015	-186.882,43	18.688,22	0	-168.194,21	Analítica
2.2.1.01.385	Parc. Icms PPD10092/2014	-432.402,52	43.240,25	0	-389.162,27	Analítica
2.2.1.01.391	Parc. icms ppd 10080/2015	-606.551,02	0	0	-606.551,02	Analítica
2.2.1.01.408	Parc. Geral RJ	-32.298.824,38	0	0	-32.298.824,38	Analítica
2.2.1.02.000	OBRIGACOES TRIBUTARIAS E SOCIAIS	-10.562.670,16	1.546.942,70	1.534.287,35	-10.550.014,81	Sintética
2.2.1.02.100	OBRIGACOES SOCIAIS	-455.145,32	1.527.969,23	1.510.616,05	-437.792,14	Sintética
2.2.1.02.136	Fgts parcelamento	-455.145,32	1.527.969,23	1.510.616,05	-437.792,14	Analítica
2.2.1.02.200	OBRIGAÇÕES TRIBUTÁRIAS	-9.944.515,84	18.973,47	23.671,30	-9.949.213,67	Sintética
2.2.1.02.203	IRPJ Diferido s/ reserva de Reavaliação	-480.299,09	1.478,82	0	-478.820,27	Analítica
2.2.1.02.206	CSLL Diferido s/ Reserva de Reavaliação	-172.907,64	532,34	0	-172.375,30	Analítica
2.2.1.02.212	IRPJ Diferidos - PNC	-293.258,77	0	0	-293.258,77	Analítica
2.2.1.02.223	Parc. lei 11.941/09 refis III	-1.229.760,60	16.962,31	23.671,30	-1.236.469,59	Analítica
2.2.1.02.224	CSLL - Diferidos - PNC	-105.573,16	0	0	-105.573,16	Analítica
2.2.1.02.293	IR Diferido s/ Custo Atribuido PNC	-5.634.350,43	0	0	-5.634.350,43	Analítica
2.2.1.02.294	CS diferido s/ Custo Atribuido PNC	-2.028.366,15	0	0	-2.028.366,15	Analítica
2.2.1.02.400	PROVISÃO PARA CONTINGÊNCIA	-163.009,00	0	0	-163.009,00	Sintética
2.2.1.02.409	Provisão Contingências Trabalhistas	-163.009,00	0	0	-163.009,00	Analítica
2.2.1.03.000	MUTUO ENTRE EMPRESAS	0	2.062.684,50	2.062.684,50	0	Sintética
2.2.1.03.100	SOCIEDADES RELACIONADAS	0	2.062.684,50	2.062.684,50	0	Sintética
2.2.1.03.101	Unialco S/A Alcool e Acucar	0	2.062.684,50	2.062.684,50	0	Analítica
2.3.0.00.000	PATRIMONIO LIQUIDO	-111.429.374,47	555.178,09	0	-110.874.196,38	Sintética
2.3.1.00.000	CAPITAL	-32.311.147,32	0	0	-32.311.147,32	Sintética
2.3.1.01.000	CAPITAL SOCIAL SUBSCRITO E INTEGRALIZADO	-32.311.147,32	0	0	-32.311.147,32	Sintética
2.3.1.01.100	CAPITAL SUBSCRITO	-32.311.147,32	0	0	-32.311.147,32	Sintética
2.3.1.01.103	Pedro Laerte Menchon Felcar	-1.586.371,44	0	0	-1.586.371,44	Analítica
2.3.1.01.146	Paulo Milliet Roque	-10.758,34	0	0	-10.758,34	Analítica
2.3.1.01.156	Unialco MS Participações S/A	-30.714.017,54	0	0	-30.714.017,54	Analítica
2.3.1.01.200	CAPITAL A INTEGRALIZAR	-963.842,26	0	0	-963.842,26	Sintética
2.3.1.01.202	Ações Ordinárias	-963.842,26	0	0	-963.842,26	Analítica
2.3.1.01.300	ACOES PARA FUTURA SUBSCRICAO	963.842,26	0	0	963.842,26	Sintética
2.3.1.01.302	Ações Ordinárias	963.842,26	0	0	963.842,26	Analítica
2.3.2.00.000	RESERVAS	-41.660.912,13	0	0	-41.660.912,13	Sintética
2.3.2.01.000	RESERVAS	-41.660.912,13	0	0	-41.660.912,13	Sintética
2.3.2.01.100	RESERVAS	-40.725.120,86	0	0	-40.725.120,86	Sintética
2.3.2.01.101	Reserva Legal	-2.346.116,61	0	0	-2.346.116,61	Analítica
2.3.2.01.105	Reserva para Investimentos	-1.736.611,30	0	0	-1.736.611,30	Analítica
2.3.2.01.110	Lucros a Realizar	-8.258.867,68	0	0	-8.258.867,68	Analítica
2.3.2.01.111	Retenção de Lucros	-28.383.525,27	0	0	-28.383.525,27	Analítica
2.3.2.01.200	RESERVA DE REAVALIACAO	13.971.273,00	0	0	13.971.273,00	Sintética
2.3.2.01.201	Reserva de Reavaliação	12.400.744,63	0	0	12.400.744,63	Analítica
2.3.2.01.202	Provisão IR/CLSS s/Reserva Reaval.	1.570.528,37	0	0	1.570.528,37	Analítica
2.3.2.01.250	AJUSTE AVALIAÇÃO PATRIMONIAL	-14.907.064,27	0	0	-14.907.064,27	Sintética
2.3.2.01.252	IR Diferidos-Ajuste.Aval.Patrim.CPC27	5.634.350,43	0	0	5.634.350,43	Analítica
2.3.2.01.253	CS Diferidos-Ajuste Aval.Patrim.CPC27	2.028.366,15	0	0	2.028.366,15	Analítica
2.3.2.01.251	Ajuste Avaliação Patrimonial CPC27	-22.537.401,71	0	0	-22.537.401,71	Analítica
2.3.2.01.254	aJUSTE DE aVALIAÇÃO PATRIMONIAL REFLEXO	-32.379,14	0	0	-32.379,14	Analítica
2.3.3.00.000	RESULTADOS	-37.457.315,02	555.178,09	0	-36.902.136,93	Sintética
2.3.3.01.000	CONTA DE RESULTADO	-37.457.315,02	555.178,09	0	-36.902.136,93	Sintética
2.3.3.01.100	LUCROS OU PREJUIZOS ACUMULADOS	-37.457.315,02	555.178,09	0	-36.902.136,93	Sintética
2.3.3.01.101	Lucros/Prejuizos Exercic.Anteriores	-9.890.132,60	0	0	-9.890.132,60	Analítica
2.3.3.01.102	Lucros/Prejuizos Exercic.Corrente	-20.174.016,97	555.178,09	0	-19.618.838,88	Analítica
2.3.3.01.103	Resultados acumulados lei 11.638- RTT	-7.393.165,45	0	0	-7.393.165,45	Analítica
3.0.0.00.000	CUSTOS	0	13.885.554,95	13.885.554,95	0	Sintética
3.1.0.00.000	CUSTOS E DESPESAS	0	11.087.704,43	11.087.704,43	0	Sintética
3.1.1.00.000	CUSTOS E DESPESAS	0	8.735.082,87	8.735.082,87	0	Sintética
3.1.1.01.000	SALARIOS E ENCARGOS	1.324.773,20	1.201.622,23	54.497,34	2.471.898,09	Sintética
3.1.1.01.010	SALARIOS	636.984,32	636.238,64	126,98	1.273.095,98	Sintética
3.1.1.01.011	Salarios	636.984,32	636.238,64	126,98	1.273.095,98	Analítica
3.1.1.01.020	HORA EXTRA	151.263,77	70.165,20	0	221.428,97	Sintética
3.1.1.01.021	Hora Extra	151.263,77	70.165,20	0	221.428,97	Analítica
3.1.1.01.030	PROVISAO DE FERIAS	93.340,96	94.031,54	24.434,24	162.938,26	Sintética
3.1.1.01.031	Provisao de Ferias	93.340,96	94.031,54	24.434,24	162.938,26	Analítica
3.1.1.01.040	PROVISAO 13. SALARIO	82.652,81	74.543,19	5.221,33	151.974,67	Sintética
3.1.1.01.041	Provisao 13. Salario	82.652,81	74.543,19	5.221,33	151.974,67	Analítica
3.1.1.01.050	FERIAS	10.680,82	5.306,62	593,61	15.393,83	Sintética
3.1.1.01.051	Ferias	10.680,82	5.306,62	593,61	15.393,83	Analítica
3.1.1.01.060	13. SALARIO	2.070,41	0	0	2.070,41	Sintética
3.1.1.01.061	13. Salario	2.070,41	0	0	2.070,41	Analítica
3.1.1.01.070	AVISO PREVIO	4.828,74	0	0	4.828,74	Sintética

3.1.1.01.071 Aviso Previo	4.828,74	0	0	4.828,74	Análítica
3.1.1.01.080 GRATIFICACAO	2.689,40	0	0	2.689,40	Sintética
3.1.1.01.081 Gratificações	2.689,40	0	0	2.689,40	Análítica
3.1.1.01.110 PRO-LABORE	16.500,00	16.500,00	0	33.000,00	Sintética
3.1.1.01.111 Pro-Labore	16.500,00	16.500,00	0	33.000,00	Análítica
3.1.1.01.130 AUXILIO ENFERMIDADE	4.154,36	5.669,10	0	9.823,46	Sintética
3.1.1.01.131 Auxilio Enfermidade	4.154,36	5.669,10	0	9.823,46	Análítica
3.1.1.01.140 AUXILIO MATERNIDADE	0	339,54	0	339,54	Sintética
3.1.1.01.141 Auxilio Maternidade	0	339,54	0	339,54	Análítica
3.1.1.01.150 INDENIZACOES TRABALHISTAS	1.227,10	0	0	1.227,10	Sintética
3.1.1.01.151 Indenizações Trabalhistas	1.227,10	0	0	1.227,10	Análítica
3.1.1.01.160 FGTS	79.284,06	56.788,65	0	136.072,71	Sintética
3.1.1.01.161 Fgts	79.284,06	56.788,65	0	136.072,71	Análítica
3.1.1.01.210 PLANO SAUDE DIRETORIA E GERENTES	-3.371,68	0	1.406,75	-4.778,43	Sintética
3.1.1.01.212 (-)Desc.Plano Saude Diretoria e Gerentes	-3.371,68	0	1.406,75	-4.778,43	Análítica
3.1.1.01.220 PLANO SAUDE FUNCIONARIOS	11.419,68	29.203,33	19.017,89	21.605,12	Sintética
3.1.1.01.221 Plano Saude Funcionarios	30.454,54	29.203,33	0	59.657,87	Análítica
3.1.1.01.222 (-)Desc. Plano de Saude Funcionários	-19.034,86	0	19.017,89	-38.052,75	Análítica
3.1.1.01.500 ENCARGOS	231.048,45	212.836,42	3.696,54	440.188,33	Sintética
3.1.1.01.510 INSS	231.048,45	212.836,42	3.696,54	440.188,33	Sintética
3.1.1.01.511 Inss	231.048,45	212.836,42	3.696,54	440.188,33	Análítica
3.1.1.02.000 SERVICOS DE TERCEIROS	1.583.990,28	823.985,13	0	2.407.975,41	Sintética
3.1.1.02.100 SERVICOS DE TERCEIROS	1.583.990,28	823.985,13	0	2.407.975,41	Sintética
3.1.1.02.101 Auditoria	26.721,76	26.721,76	0	53.443,52	Análítica
3.1.1.02.103 Outros Servicos-PJ	522.579,52	268.870,38	0	791.449,90	Análítica
3.1.1.02.104 Servicos Advogaticios	177.888,65	34.911,00	0	212.799,65	Análítica
3.1.1.02.105 Servicos de Manutencao e Reparos-PJ	572.381,00	86.349,33	0	658.730,33	Análítica
3.1.1.02.106 Servicos de Maquinas e Tratores	221.284,38	317.512,35	0	538.796,73	Análítica
3.1.1.02.108 Serviços de Transportes	54.859,97	73.345,31	0	128.205,28	Análítica
3.1.1.02.117 Assessoria e Consultoria	8.275,00	16.275,00	0	24.550,00	Análítica
3.1.1.03.000 GASTOS GERAIS	322.947,89	419.793,65	21.599,21	721.142,33	Sintética
3.1.1.03.100 GASTOS GERAIS	322.947,89	419.793,65	21.599,21	721.142,33	Sintética
3.1.1.03.102 Alugueis de Maquinas e Equipamentos	18.621,74	92.037,22	0	110.658,96	Análítica
3.1.1.03.103 Alugueis	252,78	0	0	252,78	Análítica
3.1.1.03.104 Analises	240	0	0	240	Análítica
3.1.1.03.108 Ass. de Classes / Contrib. e Anuidades	1.652,28	8.559,15	0	10.211,43	Análítica
3.1.1.03.109 Bens de Natureza Permanente	30,65	287,53	0	318,18	Análítica
3.1.1.03.115 Correios e Malotes	218,42	288,7	0	507,12	Análítica
3.1.1.03.116 Cursos e Treinamentos	4.009,80	1.810,00	458	5.361,80	Análítica
3.1.1.03.120 Doacoes	0	1.500,00	0	1.500,00	Análítica
3.1.1.03.123 Energia Eletrica	40.005,41	29.711,04	0	69.716,45	Análítica
3.1.1.03.127 Fretes e Carretos	16.586,33	10.128,63	0	26.714,96	Análítica
3.1.1.03.131 Impostos, Taxas e Licencas	7.670,09	3.958,15	0	11.628,24	Análítica
3.1.1.03.132 Indenizações	0	16.626,86	15.000,00	1.626,86	Análítica
3.1.1.03.134 Refeitório	50.128,00	58.665,62	0	108.793,62	Análítica
3.1.1.03.137 Mat de Expediente, Uso e Consumo-Gerais	451,48	524,48	0	975,96	Análítica
3.1.1.03.138 Materiais de Seguranca	6.605,25	13.569,48	0	20.174,73	Análítica
3.1.1.03.142 Despesas c/ Cartório/Xerox/Autenticacões	150,8	615,35	0	766,15	Análítica
3.1.1.03.143 Seguranca e Vigilancia	36.053,80	40.485,42	0	76.539,22	Análítica
3.1.1.03.145 Comunicações / Telefones / Fax	9.107,02	8.158,16	0	17.265,18	Análítica
3.1.1.03.146 Transporte de Pessoal	108.512,32	95.453,46	0	203.965,78	Análítica
3.1.1.03.147 Utensilios e Ferramentas	2.272,94	4.822,51	0	7.095,45	Análítica
3.1.1.03.148 Viagens e Estadias	5.933,16	4.290,74	0	10.223,90	Análítica
3.1.1.03.150 Inss S/Reclamacoes Trabalhistas	44,61	0	0	44,61	Análítica
3.1.1.03.158 Alugueis de Veículos	8.657,24	13.509,27	0	22.166,51	Análítica
3.1.1.03.160 Medicamentos e Drogas	456,93	0	0	456,93	Análítica
3.1.1.03.167 Despesas com veículos frota	0	100	0	100	Análítica
3.1.1.03.168 (-) Desconto Alimentação	-7.775,15	0	6.141,21	-13.916,36	Análítica
3.1.1.03.171 Seguro de Vida	1.010,36	994,12	0	2.004,48	Análítica
3.1.1.03.173 Seguro de Maquinas e Equipamentos	12.051,63	13.697,76	0	25.749,39	Análítica
3.1.1.04.000 MATERIAIS DE ALMOXARIFADO	641.815,35	583.626,82	23.403,14	1.202.039,03	Sintética
3.1.1.04.100 MATERIAIS DE ALMOXARIFADO	641.815,35	583.626,82	23.403,14	1.202.039,03	Sintética
3.1.1.04.102 Combustiveis-Almoxarifado	79.200,96	119.512,89	23.035,06	175.678,79	Análítica
3.1.1.04.103 Copa, Cozinha e Limpeza-Almoxarifado	973,96	1.388,92	0	2.362,88	Análítica
3.1.1.04.104 Insumos Agricolas-Almoxarifado	7.433,58	1.256,25	0	8.689,83	Análítica
3.1.1.04.106 Lubrificantes Industriais-Almoxarifado	62.849,36	30.617,93	213,23	93.254,06	Análítica
3.1.1.04.107 Lubrificantes Veiculos-Almoxarifado	58.052,34	3.697,63	0	61.749,97	Análítica
3.1.1.04.108 Materiais Eletricos-Almoxarifado	9.493,15	44.261,01	0	53.754,16	Análítica
3.1.1.04.109 Materiais Manutenção Mecânica-Almoxarif	308.566,35	104.654,87	154,85	413.066,37	Análítica
3.1.1.04.110 Peças e Acessorios de Veiculos-Almoxarif	458,74	4.893,06	0	5.351,80	Análítica
3.1.1.04.112 Produtos Quimicos-Almoxarifado	74.637,24	189.350,56	0	263.987,80	Análítica
3.1.1.04.115 Materiais Hidraulicos-Almoxarifado	2.706,88	14.860,69	0	17.567,57	Análítica
3.1.1.04.119 Materiais de Manutenção Pneumática	1.976,56	3.407,03	0	5.383,59	Análítica
3.1.1.04.120 Materiais de construção civil	2.326,84	9.751,96	0	12.078,80	Análítica
3.1.1.04.121 Materiais e Utensilios de Pinturas	2.904,07	3.925,15	0	6.829,22	Análítica
3.1.1.04.122 Materiais de Soldas	18.373,87	17.987,70	0	36.361,57	Análítica
3.1.1.04.123 Materiais de Ambulatório	49,29	0	0	49,29	Análítica
3.1.1.04.124 Materiais e Vidrarias p/laboratorio	2.224,90	983,41	0	3.208,31	Análítica
3.1.1.04.125 Reagentes p/Laboratorio	2.051,18	3.273,49	0	5.324,67	Análítica
3.1.1.04.126 Materiais de Higiene e Limpeza	3.034,52	6.786,60	0	9.821,12	Análítica
3.1.1.04.127 Materiais de Escritorio	2.233,12	9.471,27	0	11.704,39	Análítica

3.1.1.04.128	Suprimentos de Informática	0	5.514,45	0	5.514,45	Análítica
3.1.1.04.129	Materiais Ferrosos e Chaparias	2.268,44	8.031,95	0	10.300,39	Análítica
3.1.1.08.000	APROPRIACOES	924.100,34	1.775.090,82	0	2.699.191,16	Sintética
3.1.1.08.100	APROPRIACOES	924.100,34	1.775.090,82	0	2.699.191,16	Sintética
3.1.1.08.101	Depreciação Apropriações	369.409,62	376.174,62	0	745.584,24	Análítica
3.1.1.08.115	Despesas Manutenção Entressafra	554.690,72	1.398.916,20	0	1.953.606,92	Análítica
3.1.1.09.000	CONTAS DE RATEIOS (-)	-4.797.627,06	50.843,13	4.755.462,09	-9.502.246,02	Sintética
3.1.1.09.100	CONTAS DE RATEIOS (-)	-4.797.627,06	50.843,13	4.755.462,09	-9.502.246,02	Sintética
3.1.1.09.104	Rateios Administração (-)	-644.302,87	17.414,79	502.636,82	-1.129.524,90	Análítica
3.1.1.09.105	Rateios P/Ind.Custo Açucar (-)	-543.716,58	3.246,03	1.069.697,16	-1.610.167,71	Análítica
3.1.1.09.106	Rateios P/Ind.Custo Alcool (-)	-616.907,13	2.355,30	1.096.388,52	-1.710.940,35	Análítica
3.1.1.09.107	Rateios Manut.Entressafra - Indl (-)	-1.311.518,41	0	372.642,41	-1.684.160,82	Análítica
3.1.1.09.109	Mao de Obra-Contas de Rateio(-)	-1.681.129,25	27.827,01	1.714.035,36	-3.367.337,60	Análítica
3.1.1.09.116	Despesas de Comercialização (-)	-52,82	0	61,82	-114,64	Análítica
3.1.1.10.000	ABSORÇÃO	0	3.880.121,09	3.880.121,09	0	Sintética
3.1.1.10.001	Absorção - Mão De Obra	0	1.978.338,01	1.978.338,01	0	Análítica
3.1.1.10.002	Absorção - Manutenção	0	1.456.184,19	1.456.184,19	0	Análítica
3.1.1.10.003	Absorção de Serviço de Terceiros	0	163.491,80	163.491,80	0	Análítica
3.1.1.10.004	Absorção - Produtos Químicos	0	142.922,17	142.922,17	0	Análítica
3.1.1.10.005	Absorção - Depreciação	0	100.229,64	100.229,64	0	Análítica
3.1.1.10.006	Absorção - Outros	0	38.955,28	38.955,28	0	Análítica
3.1.2.00.000	DESPESAS TRIBUTARIAS	0	267.570,05	267.570,05	0	Sintética
3.1.2.01.000	DESPESAS TRIBUTARIAS	0	267.570,05	267.570,05	0	Sintética
3.1.2.01.100	DESPESAS TRIBUTARIAS	0	267.570,05	267.570,05	0	Sintética
3.1.2.01.107	Pis s/ Outras Receitas	5.411,22	2.667,81	0	8.079,03	Análítica
3.1.2.01.108	Cofins s/ Outras Receitas	33.122,32	16.417,28	0	49.539,60	Análítica
3.1.2.01.121	Despesa Tributaria	3.533,47	0	2.188,69	1.344,78	Análítica
3.1.2.01.199	Transferencia para Resultado	-91.937,14	0	265.381,36	-357.318,50	Análítica
3.1.2.01.126	Fundersul - MS	35.341,84	100.812,19	0	136.154,03	Análítica
3.1.2.01.133	Icms	14.528,29	147.672,77	0	162.201,06	Análítica
3.1.3.00.000	FINANCEIRAS LIQUIDAS	0	616.572,78	616.572,78	0	Sintética
3.1.3.01.000	DESPESAS FINANCEIRAS	0	616.572,78	616.572,78	0	Sintética
3.1.3.01.100	DESPESAS FINANCEIRAS	0	206.060,74	206.060,74	0	Sintética
3.1.3.01.101	Juros Pagos ou Incorridos	80,44	212,44	0	292,88	Análítica
3.1.3.01.102	Despesas Bancárias	97.045,35	2.567,22	0,04	99.612,53	Análítica
3.1.3.01.106	Juros s/Tributos - Imposto e Contrib.	549.274,28	203.281,08	2.781,10	749.774,26	Análítica
3.1.3.01.199	Transferencia para Resultado	-646.400,07	0	203.279,60	-849.679,67	Análítica
3.1.3.01.200	RECEITAS FINANCEIRAS	0	410.512,04	410.512,04	0	Sintética
3.1.3.01.202	Desconto Obtidos	-63,61	80	171,06	-154,67	Análítica
3.1.3.01.203	Juros Recebidos	-245,72	0	352,38	-598,1	Análítica
3.1.3.01.204	Rendimento Aplicações	0	0	169,34	-169,34	Análítica
3.1.3.01.299	Transferencia para Resultado	801.877,61	410.432,04	0	1.212.309,65	Análítica
3.1.3.01.209	Juros recebidos mutuos	-801.568,28	0	409.819,26	-1.211.387,54	Análítica
3.1.4.00.000	VARIACOES CREDITOS E OBRIGACOES	0	0	0	0	Sintética
3.1.4.01.000	VARIACOES CREDITOS E OBRIGACOES	0	0	0	0	Sintética
3.1.4.01.100	VARIACOES CAMBIAIS ATIVA/PASSIVA	0	0	0	0	Sintética
3.1.4.01.101	Variação cambial ativa	-17.359,91	0	0	-17.359,91	Análítica
3.1.4.01.199	Transferencia para Resultado	17.359,91	0	0	17.359,91	Análítica
3.1.6.00.000	CONTAS DE RATEIO	0	1.056.530,16	1.056.530,16	0	Sintética
3.1.6.01.000	CONTAS DE RATEIO	0	1.056.530,16	1.056.530,16	0	Sintética
3.1.6.01.100	CONTAS DE RATEIO	0	1.056.530,16	1.056.530,16	0	Sintética
3.1.6.01.113	Despesas Administ.-Contas de Rateio	1.136.623,07	1.056.468,34	17.414,79	2.175.676,62	Análítica
3.1.6.01.114	Despesas de Comercialização-Ctas Rateio	52,82	61,82	0	114,64	Análítica
3.1.6.01.199	Transferencia para o resultado	-1.136.675,89	0	1.039.115,37	-2.175.791,26	Análítica
3.1.7.00.000	DESPESAS OPERACIONAIS	0	74.712,31	74.712,31	0	Sintética
3.1.7.01.000	DESPESAS OPERACIONAIS	0	74.712,31	74.712,31	0	Sintética
3.1.7.01.100	DESPESAS OPERACIONAIS	0	74.712,31	74.712,31	0	Sintética
3.1.7.01.108	Multas s/Tributos - Imposto e Contrib.	141.207,03	72.862,81	0	214.069,84	Análítica
3.1.7.01.119	Custas Processuais	0	1.849,50	0	1.849,50	Análítica
3.1.7.01.199	Transferencia para Resultado	-141.207,03	0	74.712,31	-215.919,34	Análítica
3.1.8.00.000	RECEITAS OPERACIONAIS	0	337.236,26	337.236,26	0	Sintética
3.1.8.01.000	RECEITAS OPERACIONAIS	0	337.236,26	337.236,26	0	Sintética
3.1.8.01.100	RECEITAS OPERACIONAIS	0	337.236,26	337.236,26	0	Sintética
3.1.8.01.103	Aluguéis e Arrendamentos	-6.949,87	0	0	-6.949,87	Análítica
3.1.8.01.105	Receitas Diversas	-28.691,44	0	337.236,26	-365.927,70	Análítica
3.1.8.01.199	Transferencia para Resultado	35.641,31	337.236,26	0	372.877,57	Análítica
3.2.0.00.000	RESULTADOS NAO OPERACIONAIS	0	2.797.850,52	2.797.850,52	0	Sintética
3.2.1.00.000	GANHOS E PERDAS DE CAPITAL	0	2.797.850,52	2.797.850,52	0	Sintética
3.2.1.01.000	VALORES ATIVO IMOBILIZADO	0	2.797.850,52	2.797.850,52	0	Sintética
3.2.1.01.100	VALORES ATIVO IMOBILIZADO	0	2.797.850,52	2.797.850,52	0	Sintética
3.2.1.01.101	(-) Baixas De Bens	0	2.217.288,06	2.217.288,06	0	Análítica
3.2.1.01.199	Transferencia para Resultado	-425.921,13	0	154.641,33	-580.562,46	Análítica
3.2.1.01.110	(-) Perdas c/ Equivalência Patrimonial	425.921,13	580.562,46	425.921,13	580.562,46	Análítica
4.0.0.00.000	COMERCIALIZACAO DE PROD.E MERCAD.	0	15.708.996,68	15.708.996,68	0	Sintética
4.1.0.00.000	COMERCIALIZACAO DE ACUCAR	602.528,81	1.318.202,51	676.040,18	1.244.691,14	Sintética
4.1.1.00.000	MERCADO INTERNO/EXTERNO	602.528,81	1.318.202,51	676.040,18	1.244.691,14	Sintética
4.1.1.01.000	VENDAS DE PRODUTOS MERC.INT./EXT.	602.528,81	1.318.202,51	676.040,18	1.244.691,14	Sintética
4.1.1.01.200	IMPOSTOS INCIDENTES S/VENDAS	323,94	644,64	0	968,58	Sintética
4.1.1.01.209	FAI - Fundo Estad Apoio Industrialização	323,94	644,64	0	968,58	Análítica
4.1.1.01.300	DESPESAS C/VENDAS	0	568.227,30	0	568.227,30	Sintética
4.1.1.01.301	Comissoes / Corretagens e Servicos	0	10.365,54	0	10.365,54	Análítica


4.1.1.01.302	Fretes e Carretos - Acucar	0	557.453,76	0	557.453,76	Analítica
4.1.1.01.308	Serviços Profissionais - Jurídica	0	408	0	408	Analítica
4.1.1.01.400	CUSTOS DOS PRODUTOS VENDIDOS	602.204,87	749.330,57	676.040,18	675.495,26	Sintética
4.1.1.01.401	Acucar VHP	602.204,87	749.330,57	676.040,18	675.495,26	Analítica
4.2.0.00.000	COMERCIALIZACAO DE ALCOOL	2.130.624,30	13.810.419,58	14.446.991,59	1.494.052,29	Sintética
4.2.1.00.000	MERCADO INTERNO/EXTERNO	2.130.624,30	13.810.419,58	14.446.991,59	1.494.052,29	Sintética
4.2.1.01.000	RECEITA BRUTA DE VENDA	2.130.624,30	13.810.419,58	14.446.991,59	1.494.052,29	Sintética
4.2.1.01.100	RECEITA BRUTA DE VENDA	-3.658.708,50	2.224,04	11.650.313,82	-15.306.798,28	Sintética
4.2.1.01.101	Alcool Hidr. Carburante Merc.Int.	-3.658.708,50	2.224,04	11.650.313,82	-15.306.798,28	Analítica
4.2.1.01.200	IMPOSTOS INCIDENTES S/VENDAS	330.556,93	2.186.535,13	1.141.891,33	1.375.200,73	Sintética
4.2.1.01.201	Cofins	191.151,37	635.382,75	0	826.534,12	Analítica
4.2.1.01.202	Pis	41.558,03	138.137,97	0	179.696,00	Analítica
4.2.1.01.203	Icms	97.847,53	1.413.014,41	1.141.891,33	368.970,61	Analítica
4.2.1.01.300	DESPESAS C/VENDAS	130.058,15	475.096,01	0	605.154,16	Sintética
4.2.1.01.302	Fretes e Carretos - Alcool	89.571,28	462.548,44	0	552.119,72	Analítica
4.2.1.01.305	Quebra de Alcool	40.486,87	12.547,57	0	53.034,44	Analítica
4.2.1.01.400	CUSTO DOS PRODUTOS VENDIDOS	5.328.717,72	11.146.564,40	1.654.786,44	14.820.495,68	Sintética
4.2.1.01.401	Alcool Hidratado	5.328.717,72	11.146.564,40	1.654.786,44	14.820.495,68	Analítica
4.3.0.00.000	COMERCIALIZACAO DE SUB-PRODUTOS	-121.498,24	96.062,38	424.533,07	-449.968,93	Sintética
4.3.1.00.000	VENDAS DE SUB-PRODUTOS	-121.498,24	96.062,38	424.533,07	-449.968,93	Sintética
4.3.1.01.000	RECEITA BRUTA DE VENDA	-121.498,24	96.062,38	424.533,07	-449.968,93	Sintética
4.3.1.01.100	RECEITA BRUTA DE VENDA	-142.721,24	2.223,00	392.095,40	-532.593,64	Sintética
4.3.1.01.101	Bagaco de Cana	-142.721,24	2.223,00	359.157,96	-499.656,20	Analítica
4.3.1.01.103	Oleo Fusel	0	0	32.937,44	-32.937,44	Analítica
4.3.1.01.200	IMPOSTOS INCIDENTES S/VENDAS	21.223,00	90.953,57	32.437,67	79.738,90	Sintética
4.3.1.01.201	Cofins	10.882,59	29.571,68	168,95	40.285,32	Analítica
4.3.1.01.202	Pis	2.362,66	6.420,12	36,68	8.746,10	Analítica
4.3.1.01.203	Icms	7.977,75	51.967,46	32.232,04	27.713,17	Analítica
4.3.1.01.204	Ipi	0	2.994,31	0	2.994,31	Analítica
4.3.1.01.400	CUSTO DAS VENDAS SUB PRODUTOS	0	2.885,81	0	2.885,81	Sintética
4.3.1.01.403	Oleo Fusel	0	2.885,81	0	2.885,81	Analítica
4.5.0.00.000	RECEITA DE ALMOXARIFADO	-86.287,61	52.039,79	161.431,84	-195.679,66	Sintética
4.5.1.00.000	VENDA DE ESTOQUES DE ALMOXARIFADO	-86.287,61	52.039,79	161.431,84	-195.679,66	Sintética
4.5.1.01.000	RECEITA BRUTA DE VENDA	-86.287,61	52.039,79	161.431,84	-195.679,66	Sintética
4.5.1.01.100	RECEITA BRUTA DE VENDA	-114.124,70	0	161.105,07	-275.229,77	Sintética
4.5.1.01.101	Sucatas	-7.636,00	0	0	-7.636,00	Analítica
4.5.1.01.105	Materiais de Almojarifado	-79.612,66	0	114.014,86	-193.627,52	Analítica
4.5.1.01.107	Alcool Posto	-26.876,04	0	46.121,21	-72.997,25	Analítica
4.5.1.01.108	Residuos Industriais	0	0	969	-969	Analítica
4.5.1.01.200	IMPOSTOS INCIDENTES S/VENDAS	20.997,85	29.004,73	326,77	49.675,81	Sintética
4.5.1.01.201	Cofins	2.115,75	1.914,99	0	4.030,74	Analítica
4.5.1.01.202	Pis	459,59	416,23	0	875,82	Analítica
4.5.1.01.203	Icms	18.422,51	26.673,51	326,77	44.769,25	Analítica
4.5.1.01.400	CUSTOS DAS VENDAS ALMOXARIFADO	6.839,24	23.035,06	0	29.874,30	Sintética
4.5.1.01.408	Materiais de Almojarifado	6.839,24	23.035,06	0	29.874,30	Analítica
4.9.0.00.000	TRANSFERENCIA P/ APURACAO DO RESULTADO	-2.525.367,26	432.272,42	0	-2.093.094,84	Sintética
4.9.1.00.000	TRANSFERENCIA P/ APURACAO DO RESULTADO	-2.525.367,26	432.272,42	0	-2.093.094,84	Sintética
4.9.1.01.000	TRANSFERENCIA P/ APURACAO DO RESULTADO	-2.525.367,26	432.272,42	0	-2.093.094,84	Sintética
4.9.1.01.100	TRANSFERENCIA P/ APURACAO DO RESULTADO	-2.525.367,26	432.272,42	0	-2.093.094,84	Sintética
4.9.1.01.199	Transferencia p/ Apuração do Resultado	-2.525.367,26	432.272,42	0	-2.093.094,84	Analítica
5.0.0.00.000	COMPENSAOES ATIVAS	-2.603.232,52	14.580,00	2.599.367,44	-5.188.019,96	Sintética
5.1.0.00.000	CONTAS DE COMPENSACAO	-2.603.232,52	14.580,00	2.599.367,44	-5.188.019,96	Sintética
5.1.1.00.000	CONTRATOS E EMPENHOS	-2.603.232,52	14.580,00	2.599.367,44	-5.188.019,96	Sintética
5.1.1.01.000	COMPRAS	-2.603.232,52	14.580,00	2.599.367,44	-5.188.019,96	Sintética
5.1.1.01.200	EMPRESTIMOS	943.288,16	0	15	943.273,16	Sintética
5.1.1.01.201	Empréstimos de Equipamentos	895.873,90	0	0	895.873,90	Analítica
5.1.1.01.202	Empréstimos de Vasilhames	50.418,00	0	15	50.403,00	Analítica
5.1.1.01.204	Retorno Merc Utiliz na Industria	-3.003,74	0	0	-3.003,74	Analítica
5.1.1.01.400	REMESSAS DE MERCADORIAS	-3.097.926,75	14.580,00	2.475.016,26	-5.558.363,01	Sintética
5.1.1.01.401	Remessas P/Conserto Diversos	2.987.706,59	14.580,00	823.300,00	-2.178.986,59	Analítica
5.1.1.01.402	Remessa De Bem Contr Comodat	-2.049.101,54	0	1.100,00	-2.050.201,54	Analítica
5.1.1.01.403	Remessa De Amostra Gratis	-21.654,04	0	0	-21.654,04	Analítica
5.1.1.01.404	Remessa De Bonificação/Doação	-3.124,16	0	0	-3.124,16	Analítica
5.1.1.01.405	Simples Remessa	-3.594.433,54	0	1.650.616,26	-5.245.049,80	Analítica
5.1.1.01.406	Remessa P/Conta e Ordem	-286.465,35	0	0	-286.465,35	Analítica
5.1.1.01.407	Remessa Em Consignação	-130.854,71	0	0	-130.854,71	Analítica
5.1.1.01.500	EQUIPAMENTOS EM DEMONSTRACAO	1.840,00	0	0	1.840,00	Sintética
5.1.1.01.501	Equipamentos Em Demonstração	1.840,00	0	0	1.840,00	Analítica
5.1.1.01.700	LOCACAO DE EQUIPAMENTOS	-450.433,93	0	124.336,18	-574.770,11	Sintética
5.1.1.01.701	Remessa P/Locação	-450.433,93	0	124.336,18	-574.770,11	Analítica
6.0.0.00.000	COMPENSAOES PASSIVAS	2.603.232,52	2.683.319,56	98.532,12	5.188.019,96	Sintética
6.1.0.00.000	CONTAS DE COMPENSACAO	2.603.232,52	2.683.319,56	98.532,12	5.188.019,96	Sintética
6.1.1.00.000	CONTRATOS E EMPENHOS	2.603.232,52	2.683.319,56	98.532,12	5.188.019,96	Sintética
6.1.1.01.000	COMPRAS	2.603.232,52	2.683.319,56	98.532,12	5.188.019,96	Sintética
6.1.1.01.200	EMPRESTIMOS	-943.288,16	15	0	-943.273,16	Sintética
6.1.1.01.201	Empréstimos de Equipamentos	-895.873,90	0	0	-895.873,90	Analítica
6.1.1.01.202	Empréstimos de Vasilhames	-50.418,00	15	0	-50.403,00	Analítica
6.1.1.01.204	Retorno Merc Utiliz Na Industria	3.003,74	0	0	3.003,74	Analítica
6.1.1.01.400	REMESSAS DE MERCADORIAS	3.097.926,75	2.524.068,06	63.631,80	5.558.363,01	Sintética
6.1.1.01.401	Remessas P/Consertos Diversos	-2.987.706,59	821.100,00	12.380,00	-2.178.986,59	Analítica
6.1.1.01.402	Remessa De Bem Contr Comodat	2.049.101,54	30.884,30	29.784,30	2.050.201,54	Analítica

6.1.1.01.403 Remessa De Amostra Gratis	21.654,04	0	0	21.654,04	Análítica
6.1.1.01.404 Remessa De Bonificação/Doação	3.124,16	0	0	3.124,16	Análítica
6.1.1.01.405 Simples Remessa	3.594.433,54	1.672.083,76	21.467,50	5.245.049,80	Análítica
6.1.1.01.406 Remessa P/Conta e Ordem	286.465,35	0	0	286.465,35	Análítica
6.1.1.01.407 Remessa Em Consignação	130.854,71	0	0	130.854,71	Análítica
6.1.1.01.500 EQUIPAMENTOS EM DEMONSTRACAO	-1.840,00	0	0	-1.840,00	Sintética
6.1.1.01.501 Equipamentos Em Demonstração	-1.840,00	0	0	-1.840,00	Análítica
6.1.1.01.700 LOCACAO DE EQUIPAMENTOS	450.433,93	159.236,50	34.900,32	574.770,11	Sintética
6.1.1.01.701 Remessa P/Locação	450.433,93	159.236,50	34.900,32	574.770,11	Análítica
8.0.0.00.000 RESULTADO BRUTO DO PERIODO	0	1.737.129,97	1.737.129,97	0	Sintética
8.1.0.00.000 PROVISÃO PARA IRPJ E CSLL	-1.946,17	0	2.011,16	-3.957,33	Sintética
8.1.1.00.000 PROVISÃO PARA IRPJ/CSLL	-1.946,17	0	2.011,16	-3.957,33	Sintética
8.1.1.01.000 PROVISÃO PARA IRPJ/CSLL	-1.946,17	0	2.011,16	-3.957,33	Sintética
8.1.1.01.100 PROVISÃO PARA IRPJ/CSLL	-1.946,17	0	2.011,16	-3.957,33	Sintética
8.1.1.01.104 Provisão IRPJ Diferidos	-1.431,01	0	1.478,82	-2.909,83	Análítica
8.1.1.01.105 Provisão CSLL Diferidos	-515,16	0	532,34	-1.047,50	Análítica
8.2.0.00.000 APURAÇÃO DO RESULTADO	1.946,17	1.737.129,97	1.735.118,81	3.957,33	Sintética
8.2.1.00.000 APURAÇÃO DO RESULTADO	1.946,17	1.737.129,97	1.735.118,81	3.957,33	Sintética
8.2.1.01.000 APURAÇÃO DO RESULTADO	1.946,17	1.737.129,97	1.735.118,81	3.957,33	Sintética
8.2.1.01.100 APURAÇÃO DO RESULTADO	1.946,17	1.737.129,97	1.735.118,81	3.957,33	Sintética
8.2.1.01.101 Apuração do Resultado Bruto	4.112.629,69	1.737.129,97	1.179.940,72	4.669.818,94	Análítica
8.2.1.01.102 Apuração do Resultado Líquido exercicio	-4.110.683,52	0	555.178,09	-4.665.861,61	Análítica
9.0.0.00.000 TRANSITORIAS	0	38.014.005,27	38.014.005,27	0	Sintética
9.1.0.00.000 TRANSITORIAS	0	38.014.005,27	38.014.005,27	0	Sintética
9.1.1.00.000 TRANSITORIAS	0	38.014.005,27	38.014.005,27	0	Sintética
9.1.1.01.000 TRANSITORIAS	0	38.014.005,27	38.014.005,27	0	Sintética
9.1.1.01.100 TRANSITORIAS	0	38.014.005,27	38.014.005,27	0	Sintética
9.1.1.01.101 Transitória de Fornecedores	0	14.965.470,29	14.965.470,29	0	Análítica
9.1.1.01.102 Transitória de Substituição	0	1.575.150,25	1.575.150,25	0	Análítica
9.1.1.01.103 Transitória de Impostos	0	102.251,55	102.251,55	0	Análítica
9.1.1.01.106 Transitória de Inss-Folha Pgto	0	276.850,57	276.850,57	0	Análítica
9.1.1.01.107 Transitória de Irrf-Folha Pgto	0	38.057,66	38.057,66	0	Análítica
9.1.1.01.108 Transitória de Fgts-Folha Pagto	0	72.258,12	72.258,12	0	Análítica
9.1.1.01.110 Transitória de Clientes (Rec.Vendas)	0	10.956.662,08	10.956.662,08	0	Análítica
9.1.1.01.111 Transitória de IPI	0	7.267,37	7.267,37	0	Análítica
9.1.1.01.112 Transitória de ICMS	0	1.486.282,39	1.486.282,39	0	Análítica
9.1.1.01.113 Transitória de Pis	0	144.974,32	144.974,32	0	Análítica
9.1.1.01.115 Transitória de Cofins	0	666.869,42	666.869,42	0	Análítica
9.1.1.01.116 Transitória Devolução Clientes	0	19.664,80	19.664,80	0	Análítica
9.1.1.01.117 Transitória de Transferencia	0	1.850.861,60	1.850.861,60	0	Análítica
9.1.1.01.122 Transitória de Imobilizado	0	24.662,81	24.662,81	0	Análítica
9.1.1.01.123 Transitória de Mutuo	0	2.093.772,84	2.093.772,84	0	Análítica
9.1.1.01.124 Transitória de Fornecedores de Cana	0	1.138.994,06	1.138.994,06	0	Análítica
9.1.1.01.125 Transitória de Sindicato Fopaaz	0	1.199,00	1.199,00	0	Análítica
9.1.1.01.130 Transitória de Acerto ACR	0	784.529,92	784.529,92	0	Análítica
9.1.1.01.133 Transitória Pensão Alim.-Folha Pgto	0	4.332,21	4.332,21	0	Análítica
9.1.1.01.135 Transitória de Banco	0	2.553,25	2.553,25	0	Análítica
9.1.1.01.136 Transitória de emprestimo funcionarios	0	1.824,31	1.824,31	0	Análítica
9.1.1.01.143 Transitória de entressafra Industrial	0	372.642,41	372.642,41	0	Análítica
9.1.1.01.144 Transitória transferencia-Posto	0	27.957,84	27.957,84	0	Análítica
9.1.1.01.145 Transitória Depreciacao Entressafra	0	1.398.916,20	1.398.916,20	0	Análítica
Total de Débitos		206.523.174,43			
Total de Créditos			206.523.174,43		
ATIVO	208.315.494,77			209.880.445,91	
PASSIVO	208.315.494,77			209.880.445,91	
DESPESAS	89.571,28			1.120.347,02	
RECEITAS	89.571,28			1.120.347,02	
COMP-ATI	2.603.232,52			5.188.019,96	
COMP-PAS	2.603.232,52			5.188.019,96	
RESULTAD	0			0	
TRANS-PA	0			0	
Lucros e Perdas	0			0	
ATIVO/PASSIVO/COMP-ATI/COMP-PAS/TRANS-PA	0			0	

**Demonstrações financeiras
em 31 de Maio de 2017
(Em reais mil)**

Alcoovale S/A - Álcool e Açúcar. - Em Recuperação Judicial
CNPJ. 15.444.904/0001-83


	Alcoovale
Caixa e equivalentes de caixa	2.318
Contas a receber de clientes	2.498
Estoques	11.041
Adiantamento a fornecedores e outras contas	64.325
Impostos a recuperar	4.481
Ativo fiscal corrente	2.707
Dividendos a receber	0
Outros créditos	262
	<hr/>
	87.632
Não circulante	
Empréstimos e mútuos	22.178
Impostos a recuperar	946
Ativo fiscal diferido	3.552
Depósitos judiciais e outros	19
Outros créditos	0
Investimentos	26.600
Ativo Biológico	619
Imobilizado	68.334
Intangível	0
Adto Para Futura Redução de Capital	0
AFAC - Adto para futuro aumento de Capital	0
	<hr/>
	122.248
Total do ativo	<hr/> 209.880 <hr/>


Manoel B. da Silva - Contador
 CRC-SP 138.985/O-0

Demonstrações financeiras
em 31 de Maio de 2017
(Em reais mil)
Passivo

Alcoovale S/A - Álcool e Açúcar. - Em Recuperação Judicial
CNPJ. 15.444.904/0001-83

	Alcoovale
Circulante	
Fornecedores	14.551
Empréstimos e financiamentos	0
Salários e férias a pagar	2.004
Impostos e contribuições a recolher	11.290
Impostos correntes	1.514
Parcelamento - Lei 11.941/2009	193
Parcelamento - Refis da Copa	978
Impostos e contribuições parcelados	4.613
Adiantamentos de clientes	4.914
Outras obrigações	1.085
Dividendos propostos e a pagar	2.885
Outras contas a Pagar REFIS	0
	44.027
Não circulante	
Fornecedores	0
Empréstimos e financiamentos	0
Parcelamento - Lei 11.941/2009	1.236
Parcelamento - Refis da Copa	10.828
Impostos e contribuições parcelados	34.039
Outras obrigações	0
Provisões	163
Empréstimos e mútuos	0
Passivo fiscal diferido	8.713
Provisão para perdas em investimentos	0
Adto para Futuro Aumento de Capital	0
Adiantamento para futuro redução de capital	0
	54.979
Patrimônio líquido	
Capital social subscrito	32.311
Capital a integralizar	0
Capital subscrito e integralizado	32.311
Reserva de capital	0
Reserva de lucros	40.725
Reservas de reavaliação	-13.971
Ajuste de avaliação patrimonial	14.907
Adiantamento para futuro aumento de capital	0
Lucros acumulados	36.902
	110.874
Participações de controladores	0
Participações de não controladores	0
Total do passivo e patrimônio líquido	209.880
	0


Manoel B. da Silva - Contador
 CRC-SP 138.985/O-0

**Demonstrações financeiras
em 31 de Maio de 2017
(Em reais mil)**

Alcoovale S/A - Álcool e Açúcar. - Em Recuperação Judicial
CNPJ. 15.444.904/0001-83

Demonstrações de resultados	Alcoovale
Receita operacional bruta	
Venda de produtos	16.115
Deduções	
Devoluções	0
Impostos e taxas faturados	-1.506
Venda de produtos	14.609
Custos dos produtos vendidos	-15.529
Atribuição do valor justo ao ativo biológico	0
Lucro bruto	-920
Despesas com vendas	-1.173
Despesas gerais e administrativas	-2.176
Despesas Tributárias	-356
Outras (despesas) receitas operacionais, líquidas	370
Resultado da equivalência patrimonial	-581
Resultado antes das receitas (despesas) financeira	-4.836
Receitas financeiras	1.212
Despesas financeiras	-1.063
Variação Cambial líquida	17
Receitas (despesas) financeiras líquidas	166
Resultado antes dos impostos	-4.670
Imposto de renda e contribuição social corrente	0
Imposto de renda e contribuição social diferido	4
Resultado líquido do exercício das operações em c	-4.666
Operações descontinuadas	
Lucro (prejuízo) das operações descontinuadas	0
Resultado do exercício	-4.666
Resultados atribuível aos:	
Acionistas controladores	-4.666
Acionistas não controladores	0
Resultado do exercício	-4.666


Manoel B. da Silva - Contador
CRC-SP 138.985/O-0

ALCOOLVALE S/A ALCOOL E AÇUCAR
MOVIMENTAÇÃO DOS TRIBUTOS EM R\$
Período 01/05/2017 a 31/05/2017

CORRENTE

Conta Contábil	Título Contábil	Saldo Inicial	Pagamento	Baixa PERDCOMP	Atualização Multa	Atualização Juros	Implantação Título	TRF LP/CP	Baixa Título	Estorno Multa	Estorno Juros	Saldo Final	Saldo Balancete	Conferência	
2.1.1.06.057	Fundus a pagar	-45.701,75	45.701,75	0,00	0,00	0,00	-115.258,24	0,00	0,00	0,00	0,00	-115.258,24	-115.258,24	0,00	
2.1.1.06.101	Issa a Recolher	-588.010,00	137.113,49	0,00	0,00	0,00	-387.383,06	0,00	0,00	0,00	0,00	-838.280,57	-838.280,57	0,00	
2.1.1.06.106	IRRF a Recolher	-404.968,29	0,00	0,00	36.213,58	0,00	-1.338,51	-39.601,13	0,00	14.539,05	2.907,81	9.058,13	-383.187,36	-383.187,36	0,00
2.1.1.06.107	Iss a Recolher	-23.792,03	0,00	0,00	0,00	0,00	-22.059,27	0,00	0,00	0,00	0,00	-22.059,27	-22.059,27	0,00	
2.1.1.06.112	Iss a Recolher	-926.399,02	0,00	0,00	0,00	-19.137,87	-6.190,84	0,00	0,00	0,00	0,00	-951.723,73	-951.723,73	0,00	
2.1.1.06.113	Contrib.Social s/Lucro a Recolher	-542.174,46	0,00	0,00	0,00	-16.461,47	-3.831,60	0,00	0,00	0,00	0,00	-562.267,53	-562.267,53	0,00	
2.1.1.06.116	Filial a recolher - Fundo Apoio Industrial	-323,94	323,94	0,00	0,00	0,00	644,64	0,00	0,00	0,00	0,00	644,64	644,64	0,00	
2.1.1.06.128	IOF - Imposto s/ operações financeiras	-8.650,811,15	0,00	0,00	-28.590,18	-42.232,66	-65.151,01	0,00	154.437,00	30.887,40	96.256,83	-8.505.203,77	-8.505.203,77	0,00	
2.1.1.06.159	FGTS Parcelamento CP	-72.943,50	0,00	0,00	0,00	0,00	0,00	0,00	0,00	0,00	0,00	-72.943,50	-72.943,50	0,00	
2.1.1.06.201	Issa a Recolher	-318.331,15	45.976,56	0,00	-8.516,43	-69,56	-272.742,19	0,00	0,00	0,00	0,00	-653.682,77	-653.682,77	0,00	
2.1.1.06.202	Fgts a Recolher	-78.027,93	78.029,15	0,00	0,00	0,00	-56.788,65	0,00	0,00	0,00	0,00	-56.787,43	-56.787,43	0,00	
2.1.1.06.203	Fiancial a Recolher	-385.515,21	38.983,76	0,00	0,00	-1.507,21	-64.095,25	0,00	0,00	0,00	0,00	-401.054,21	-401.054,21	0,00	
2.1.1.06.204	Contrib. Sindical e Assist. a Recolher	-1.265,00	1.265,00	0,00	0,00	0,00	-1.199,00	0,00	0,00	0,00	0,00	-1.199,00	-1.199,00	0,00	
2.1.1.06.207	Issa a Recolher Fecotrib	-31.574,81	0,00	0,00	-196,86	-48,54	-27.078,41	0,00	0,00	0,00	0,00	-36.754,84	-36.754,84	0,00	
2.1.1.06.211	Retenção Trib. Federais Lei 10833/03	-383.367,05	0,00	0,00	16.127,48	0,00	-8.423,47	0,00	0,00	0,00	0,00	-375.663,07	-375.663,07	0,00	
2.1.1.06.213	Refis II - lei 11.941/08	-192.407,78	0,00	0,00	0,00	0,00	-856,92	0,00	0,00	0,00	0,00	-193.264,70	-193.264,70	0,00	
2.1.1.06.260	Parc. ICMS PPD 10001/2014	-125.837,43	0,00	0,00	0,00	0,00	0,00	0,00	0,00	0,00	0,00	-125.837,43	-125.837,43	0,00	
2.1.1.06.269	Refis da Copca - lei 12996/14	-971.873,51	0,00	0,00	0,00	-108.123,74	0,00	102.368,70	0,00	0,00	0,00	-977.628,55	-977.628,55	0,00	
2.1.1.06.284	Parc. Fundus	-217.832,69	0,00	0,00	0,00	0,00	0,00	0,00	0,00	0,00	0,00	-217.832,69	-217.832,69	0,00	
2.1.1.06.294	Parc. ICMS PPD 10092/2014	-224.258,64	0,00	0,00	0,00	0,00	-18.688,22	0,00	0,00	0,00	0,00	-242.946,86	-242.946,86	0,00	
2.1.1.06.295	Parc. ICMS PPD 10092/2014	-518.883,00	43.240,25	0,00	0,00	0,00	0,00	-43.240,25	0,00	0,00	0,00	-518.883,00	-518.883,00	0,00	
2.1.1.06.310	Parc. PPD 10119/2015	-65.269,88	0,00	0,00	0,00	0,00	0,00	0,00	0,00	0,00	0,00	-65.269,88	-65.269,88	0,00	
2.1.1.06.312	Parc. ICMS ppd 10089/2015	-428.153,76	0,00	0,00	0,00	0,00	0,00	0,00	0,00	0,00	0,00	-428.153,76	-428.153,76	0,00	
2.1.1.06.329	Parc. Geral RJ	-2.959.384,49	0,00	0,00	0,00	0,00	0,00	0,00	0,00	0,00	0,00	-2.959.384,49	-2.959.384,49	0,00	
2.2.1.01.357	Refis da Copca lei 12966/14	-10.725.575,17	0,00	0,00	0,00	0,00	-102.368,70	0,00	0,00	0,00	0,00	-10.827.943,87	-10.827.943,87	0,00	
2.2.1.01.371	Parcelamento Fundus LP	-138.493,19	0,00	0,00	0,00	0,00	0,00	0,00	0,00	0,00	0,00	-138.493,19	-138.493,19	0,00	
2.2.1.01.383	Parc. ICMS PPD 01/2015	-168.983,43	0,00	0,00	0,00	0,00	18.688,22	0,00	0,00	0,00	0,00	-168.194,21	-168.194,21	0,00	
2.2.1.01.385	Parc. ICMS PPD10092/2014	-432.402,52	0,00	0,00	0,00	0,00	43.240,25	0,00	0,00	0,00	0,00	-389.162,27	-389.162,27	0,00	
2.2.1.01.391	Parc. ICMS ppd 10089/2015	-406.501,02	0,00	0,00	0,00	0,00	0,00	0,00	0,00	0,00	0,00	-406.501,02	-406.501,02	0,00	
2.2.1.01.408	Parc. Geral RJ	-32.298.824,38	0,00	0,00	0,00	0,00	0,00	0,00	0,00	0,00	0,00	-32.298.824,38	-32.298.824,38	0,00	
2.2.1.02.136	Fgts parcelamento	-455.145,32	14.745,53	0,00	0,00	2.807,65	0,00	0,00	0,00	0,00	0,00	-437.792,14	-437.792,14	0,00	
2.2.1.02.223	Parc. lei 11.941/08 refis III	-1.229.760,60	0,00	0,00	0,00	-2.566,91	856,92	0,00	0,00	0,00	0,00	-1.236.469,59	-1.236.469,59	0,00	
		-64.229.538,53	469.044,26	52.341,06	-72.862,81	-168.100,92	-1.050.424,62	0,00	168.976,05	33.795,21	105.314,96	-64.691.453,34	-64.691.453,34	0,00	

UO: 3 - ALCOOLVALE S/A ALCOOL E AÇUCAR

Período de Referência:	Finalidade	CORRENTE		Saldo Final	Espécie
		de 01/06/2017	até 30/06/2017		
Conta Contábil Título Contábil	Saldo Inicial	Movto Débito	Movto Crédito		
1.0.0.00.000 ATIVO	204.613.753,52	105.232.804,26	87.455.113,12	222.391.444,66	Sintética
1.1.0.00.000 ATIVO CIRCULANTE	86.224.885,40	97.932.889,38	80.798.084,02	103.359.690,76	Sintética
1.1.1.00.000 DISPONIVEL	2.317.861,01	39.728.856,73	39.960.001,19	2.086.716,55	Sintética
1.1.1.01.000 DISPONIVEL	2.999,99	0	0	2.999,99	Sintética
1.1.1.01.100 NUMERARIOS	2.999,99	0	0	2.999,99	Sintética
1.1.1.01.101 Caixa	2.999,99	0	0	2.999,99	Analítica
1.1.1.02.000 BANCOS CONTA MOVIMENTO	2.314.861,02	39.728.856,73	39.960.001,19	2.083.716,56	Sintética
1.1.1.02.100 BANCOS CONTA MOVIMENTO	2.314.861,02	39.728.856,73	39.960.001,19	2.083.716,56	Sintética
1.1.1.02.101 Banco do Brasil S/A	0	72,73	72,73	0	Analítica
1.1.1.02.115 Banco Bras. de Descontos S/A	831,01	32.989.019,45	32.989.422,91	427,55	Analítica
1.1.1.02.127 Banco Citibank S/A	0	119.305,55	119.305,55	0	Analítica
1.1.1.02.143 L.W.U	2.314.030,01	6.620.459,00	6.851.200,00	2.083.289,01	Analítica
1.1.2.00.000 REALIZAVEL	72.745.028,30	32.343.600,98	21.285.042,12	83.803.587,16	Sintética
1.1.2.01.000 CLIENTES	2.498.010,61	17.773.221,25	18.246.283,13	2.024.948,73	Sintética
1.1.2.01.100 DUPLICATAS A RECEBER	2.498.010,61	17.773.221,25	18.246.283,13	2.024.948,73	Sintética
1.1.2.01.101 Duplicatas a receber	2.498.010,61	17.773.221,25	18.246.283,13	2.024.948,73	Analítica
1.1.2.03.000 OUTROS CREDITOS	140.245,17	36.977,71	36.361,28	140.861,60	Sintética
1.1.2.03.100 OUTROS CREDITOS	140.245,17	36.977,71	36.361,28	140.861,60	Sintética
1.1.2.03.103 Adiantamento de salarios	31.201,78	27.064,53	26.255,29	32.011,02	Analítica
1.1.2.03.104 Adiantamentos de ferias	0	9.913,18	9.913,18	0	Analítica
1.1.2.03.111 Outras Contas a Receber	109.043,39	0	192,81	108.850,58	Analítica
1.1.2.04.000 ADIANTAMENTO A FORNECEDORES	64.325.373,47	13.106.029,22	2.001.462,69	75.429.940,00	Sintética
1.1.2.04.100 ADIANTAMENTO A FORNECEDORES	64.325.373,47	13.106.029,22	2.001.462,69	75.429.940,00	Sintética
1.1.2.04.101 Adiantamentos a Forneced.Bens e Mater.	64.325.373,47	13.106.029,22	2.001.462,69	75.429.940,00	Analítica
1.1.2.06.000 IMPOSTOS A RECUPERAR	5.781.399,05	1.427.372,80	1.000.935,02	6.207.836,83	Sintética
1.1.2.06.100 IMPOSTOS A RECUPERAR	5.781.399,05	1.427.372,80	1.000.935,02	6.207.836,83	Sintética
1.1.2.06.101 IRRF a compensar Apl.Fin.	388,65	0	0	388,65	Analítica
1.1.2.06.108 IRRF a compensar/mutuo	1.840.735,62	35.968,19	24.198,05	1.852.505,76	Analítica
1.1.2.06.112 IPI a recuperar	45.608,64	2.016,90	0	47.625,54	Analítica
1.1.2.06.113 PIS a compensar - LEI 10.637/0	77.522,87	75.322,35	152.845,22	0	Analítica
1.1.2.06.121 COFINS a compensar - LEI 10833	160.747,70	543.984,07	704.731,77	0	Analítica
1.1.2.06.131 Saldo Negativo CSLL 2006	45,23	0,2	0	45,43	Analítica
1.1.2.06.141 Saldo negativo IRPJ 2008	63,2	0,32	0	63,52	Analítica
1.1.2.06.145 IR a compensar exercicio 2006	24.084,74	0	0	24.084,74	Analítica
1.1.2.06.146 CS a compensar exercicio 2006	22.573,44	0,38	0	22.573,82	Analítica
1.1.2.06.147 Credito Pis Exportação	4.655,01	0	0	4.655,01	Analítica
1.1.2.06.148 Credito Cofins Exportação	73.774,18	59.579,99	59.579,99	73.774,18	Analítica
1.1.2.06.155 IRPJ Antecipação	1.456.430,38	353.654,29	0	1.810.084,67	Analítica
1.1.2.06.156 CSLL Antecipação	582.327,57	0	0	582.327,57	Analítica
1.1.2.06.163 Saldo negativo CSLL 2010	68,79	0,38	0	69,17	Analítica
1.1.2.06.164 Impostos parc. a recuperar	570.196,81	356.827,04	0	927.023,85	Analítica
1.1.2.06.168 IPI recuperar (pago a maior)	4.113,78	18,69	0	4.132,47	Analítica
1.1.2.06.174 Crédito Reintegra	707.080,87	0	0	707.080,87	Analítica
1.1.2.06.181 Credito Pis Mercado Interno	71.666,48	0	0	71.666,48	Analítica
1.1.2.06.182 Crédito Cofins mercado interno	139.315,09	0	59.579,99	79.735,10	Analítica
1.1.3.00.000 ESTOQUES	11.039.872,94	25.750.056,94	19.523.546,77	17.266.383,11	Sintética
1.1.3.01.000 ESTOQUES	9.324.849,65	6.568.304,39	339.211,05	15.553.942,99	Sintética
1.1.3.01.100 PRODUTOS ACABADOS	9.324.849,65	6.568.304,39	339.211,05	15.553.942,99	Sintética
1.1.3.01.101 Alcool Hidratado	1.110.887,97	344.629,63	0	1.455.517,60	Analítica
1.1.3.01.103 Acucar	420.208,89	1.866.346,15	0	2.286.555,04	Analítica
1.1.3.01.107 Estoque Nosso em poder de Terceiros	7.793.752,79	4.356.846,67	338.729,11	11.811.870,35	Analítica
1.1.3.01.109 Acerto do custo medio	0	481,94	481,94	0	Analítica
1.1.3.03.000 POSTO DE ABASTECIMENTO	11.885,21	0	7.424,14	4.461,07	Sintética
1.1.3.03.100 POSTO DE ABASTECIMENTO	11.885,21	0	7.424,14	4.461,07	Sintética
1.1.3.03.101 Alcool Hidratado	11.885,21	0	7.424,14	4.461,07	Analítica
1.1.3.04.000 ALMOXARIFADO	1.703.138,08	45.357,11	40.516,14	1.707.979,05	Sintética
1.1.3.04.100 ALMOXARIFADO	1.703.138,08	45.357,11	40.516,14	1.707.979,05	Sintética
1.1.3.04.106 Combustiveis/Lubrif./Filtros e Component	1.095.238,27	39.250,63	4.463,45	1.130.025,45	Analítica
1.1.3.04.107 Insumos/reagentes/peças e vidrarias	169.707,80	0	35.423,92	134.283,88	Analítica
1.1.3.04.108 Mat.Escrit./Limpeza/Segurança/Drogas/Med	30.965,04	3.712,30	628,77	34.048,57	Analítica
1.1.3.04.109 Debito Direto	8.880,37	2.394,18	0	11.274,55	Analítica
1.1.3.04.110 Estoque em poder de terceiros-Materiais	398.346,60	0	0	398.346,60	Analítica
1.1.3.06.000 TRATOS CULTURAIS - CANA FORMADA	0	0	0	0	Sintética
1.1.3.06.100 TRATOS CULTURAIS - CANA FORMADA	0	0	0	0	Sintética
1.1.3.06.218 Fazenda São Francisco	29.567,56	0	0	29.567,56	Analítica
1.1.3.06.999 Ativo Biológico - CPC.29 - RTT	-29.567,56	0	0	-29.567,56	Analítica
1.1.3.08.000 ORDENS EM PROCESSO	0	19.136.395,44	19.136.395,44	0	Sintética
1.1.3.08.001 Ordens em Processo	0	19.136.395,44	19.136.395,44	0	Analítica
1.1.6.00.000 DESPESAS FUTURAS	122.123,15	110.374,73	29.493,94	203.003,94	Sintética
1.1.6.01.000 DESPESAS A APROPRIAR	122.123,15	110.374,73	29.493,94	203.003,94	Sintética
1.1.6.01.100 DESPESAS A APROPRIAR	122.123,15	110.374,73	29.493,94	203.003,94	Sintética
1.1.6.01.101 Seguros Diversos	122.123,15	110.374,73	29.493,94	203.003,94	Analítica
1.2.0.00.000 REALIZAVEL A LONGO PRAZO	23.284.693,81	6.644.391,64	3.817.000,27	26.112.085,18	Sintética
1.2.1.00.000 REALIZAVEL A LONGO PRAZO	23.284.693,81	6.644.391,64	3.817.000,27	26.112.085,18	Sintética
1.2.1.01.000 CREDITOS E VALORES	965.750,35	44,83	0	965.795,18	Sintética
1.2.1.01.100 OUTROS CRÉDITOS	965.750,35	44,83	0	965.795,18	Sintética
1.2.1.01.103 Ministerio do trabalho- Dep. judiciais	19.325,78	44,83	0	19.370,61	Analítica
1.2.1.01.121 IRRF a compensar/mutuo	946.424,57	0	0	946.424,57	Analítica
1.2.1.03.000 SOCIEDADES RELACIONADAS	18.767.191,45	6.644.346,81	3.817.000,27	21.594.537,99	Sintética

1.2.1.03.100	SOCIEDADES RELACIONADAS	18.767.191,45	6.644.346,81	3.817.000,27	21.594.537,99	Sintética
1.2.1.03.101	Unialco S/A -Alcool e Acucar	12.692.358,22	6.588.290,28	3.806.124,80	15.474.523,70	Analítica
1.2.1.03.103	Unialco MS Participações S/A	6.074.833,23	56.056,53	10.875,47	6.120.014,29	Analítica
1.2.1.04.000	IRPJ/CSLL DIFERIDOS - L.P	3.551.752,01	0	0	3.551.752,01	Sintética
1.2.1.04.001	IRPJ Diferidos	2.581.224,06	0	0	2.581.224,06	Analítica
1.2.1.04.002	CSLL Diferidos	970.527,95	0	0	970.527,95	Analítica
1.3.0.00.000	ATIVO PERMANENTE	94.485.231,63	655.523,24	2.840.028,83	92.300.726,04	Sintética
1.3.1.00.000	PERMANENTE	26.151.515,51	648.527,05	779.150,73	26.020.891,83	Sintética
1.3.1.01.000	INVESTIMENTOS	26.151.515,51	648.527,05	779.150,73	26.020.891,83	Sintética
1.3.1.01.100	PARTICIPACOES	26.151.515,51	648.527,05	779.150,73	26.020.891,83	Sintética
1.3.1.01.108	Alcoolvale Agricola Ltda	24.978.480,42	648.527,05	779.150,73	24.847.856,74	Analítica
1.3.1.01.127	CTC - Centro de Tecnologia Canavieira	1.173.035,09	0	0	1.173.035,09	Analítica
1.3.2.00.000	IMOBILIZADO	68.333.716,12	6.996,19	2.060.878,10	66.279.834,21	Sintética
1.3.2.01.000	IMOBILIZADO	67.204.808,00	6.996,19	2.060.878,10	65.150.926,09	Sintética
1.3.2.01.100	IMOVEIS	2.667.983,77	0	0	2.667.983,77	Sintética
1.3.2.01.101	Imoveis em terras	1.533.921,72	0	0	1.533.921,72	Analítica
1.3.2.01.103	Imoveis em terras - Reavaliacao	252.885,47	0	0	252.885,47	Analítica
1.3.2.01.104	Imoveis terras - custo atribuido-CPC27	881.176,58	0	0	881.176,58	Analítica
1.3.2.01.150	EDIFICACOES	5.855.788,44	0	0	5.855.788,44	Sintética
1.3.2.01.151	Predios	3.324.793,26	0	0	3.324.793,26	Analítica
1.3.2.01.153	Predios - Reavalição	1.521.799,77	0	0	1.521.799,77	Analítica
1.3.2.01.154	Predios - Custo atribuido - CPC27	1.009.195,41	0	0	1.009.195,41	Analítica
1.3.2.01.200	OBRAS DE INFRA ESTRATURA	5.574.003,58	0	0	5.574.003,58	Sintética
1.3.2.01.201	Obras de Infra Estrutura	2.037.758,92	0	0	2.037.758,92	Analítica
1.3.2.01.203	Obras de Infra Estrutura - Reav	647.990,94	0	0	647.990,94	Analítica
1.3.2.01.204	Obras Infra Estrut.-Custo Abtrib-CPC27	2.888.253,72	0	0	2.888.253,72	Analítica
1.3.2.01.250	MAQUINAS E EQUIPAMENTOS	107.310.925,07	0	0	107.310.925,07	Sintética
1.3.2.01.251	Maquinas e Equipamentos	44.481.829,19	0	0	44.481.829,19	Analítica
1.3.2.01.253	Maquinas e Equip.-Reavaliacao	9.944.794,39	0	0	9.944.794,39	Analítica
1.3.2.01.254	Maquinas e Equipamentos - Não Industrial	76.757,84	0	0	76.757,84	Analítica
1.3.2.01.256	Maquinas e eqptos N.I. reavalição	35.887,50	0	0	35.887,50	Analítica
1.3.2.01.259	Maquinas Eqptos - Custo Atribuido-CPC27	52.603.437,83	0	0	52.603.437,83	Analítica
1.3.2.01.260	Maq.Eqptos N.Industrial-Cust.Atrib-CPC27	168.218,32	0	0	168.218,32	Analítica
1.3.2.01.300	VEICULOS	3.934.145,79	0	0	3.934.145,79	Sintética
1.3.2.01.301	Veiculos	2.336.306,19	0	0	2.336.306,19	Analítica
1.3.2.01.302	Veiculos Reavaliacao	2.400,00	0	0	2.400,00	Analítica
1.3.2.01.306	Veiculos - Custo Atribuido - CPC 27	1.595.439,60	0	0	1.595.439,60	Analítica
1.3.2.01.350	MOVEIS E UTENSILIOS	723.440,02	0	0	723.440,02	Sintética
1.3.2.01.351	Movéis e Utensílios	244.331,53	0	0	244.331,53	Analítica
1.3.2.01.353	Movéis e Utensílios - Reavalição	5.812,86	0	0	5.812,86	Analítica
1.3.2.01.354	Movéis e Utensílios - Não Industriais	239.731,77	0	0	239.731,77	Analítica
1.3.2.01.357	Movéis Utens Não Ind-Custo Atrib-CPC27	60.001,55	0	0	60.001,55	Analítica
1.3.2.01.359	Movéis e Utensílios N Industriais p.Reav	35.150,46	0	0	35.150,46	Analítica
1.3.2.01.358	Movéis UTens.-Custo atribuido - CPC27	138.411,85	0	0	138.411,85	Analítica
1.3.2.01.360	APARELHOS E EQUIPAMENTOS	264.392,16	6.996,19	0	271.388,35	Sintética
1.3.2.01.361	Aparelhos e Equipamentos	246.014,61	6.996,19	0	253.010,80	Analítica
1.3.2.01.364	Aparelhos Eqptos - Custo Atribuido-CPC27	18.377,55	0	0	18.377,55	Analítica
1.3.2.01.370	COMPUTADORES E PERIFERICOS	548.655,17	0	0	548.655,17	Sintética
1.3.2.01.371	Computadores e Perifericos	434.827,86	0	0	434.827,86	Analítica
1.3.2.01.373	Computadores e Perifericos -Reaval.	2.104,59	0	0	2.104,59	Analítica
1.3.2.01.374	Computadores e Perif-Custo Atrib-CPC27	111.722,72	0	0	111.722,72	Analítica
1.3.2.01.400	FERRAMENTAS E UTENSILIOS	203.973,04	0	0	203.973,04	Sintética
1.3.2.01.401	Ferramentas e utensilios	155.648,53	0	0	155.648,53	Analítica
1.3.2.01.404	Fer.Utensilios-Custo Atribuido-CPC27	48.324,51	0	0	48.324,51	Analítica
1.3.2.01.450	EQUIPAMENTOS DE SEGURANCA	1.169.351,35	0	0	1.169.351,35	Sintética
1.3.2.01.451	Equipamentos de Segurança	1.169.351,35	0	0	1.169.351,35	Analítica
1.3.2.01.470	INSTALAÇÕES	38.009.772,19	0	0	38.009.772,19	Sintética
1.3.2.01.471	Instalações	33.481.501,01	0	0	33.481.501,01	Analítica
1.3.2.01.475	Instalações - Custo Atribuido - CPC27	4.528.271,18	0	0	4.528.271,18	Analítica
1.3.2.01.550	IMOBILIZADO ENTRESSAFRA	10.715.969,21	0	0	10.715.969,21	Sintética
1.3.2.01.553	Imobilizado Entressafra Industrial	10.715.969,21	0	0	10.715.969,21	Analítica
1.3.2.01.560	DEPRECIACÃO ENTRESSAFRA	-1.953.606,92	0	1.728.196,50	-3.681.803,42	Sintética
1.3.2.01.561	Depreciacao Entressafra Industrial	-1.953.606,92	0	1.728.196,50	-3.681.803,42	Analítica
1.3.2.01.900	DEPRECIACOES	-107.819.984,87	0	332.681,60	-108.152.666,47	Sintética
1.3.2.01.902	Depreciação Edificacoes	-2.270.773,63	0	2.563,43	-2.273.337,06	Analítica
1.3.2.01.903	Depreciação Edificacoes- Reavaliacao	-709.011,82	0	4.375,37	-713.387,19	Analítica
1.3.2.01.905	Depreciação Equipamentos de Segurança	-263.152,33	0	9.602,27	-272.754,60	Analítica
1.3.2.01.908	Depreciação Ferramentas e Utensilios	-122.872,64	0	241,29	-123.113,93	Analítica
1.3.2.01.911	Depreciação Maquinas e Equipamentos	-19.466.688,85	0	157.461,69	-19.624.150,54	Analítica
1.3.2.01.912	Depreciação Maquinas e Equip.-Reaval.	-9.012.474,19	0	460,61	-9.012.934,80	Analítica
1.3.2.01.914	Depreciação Movéis e Utensílios	-300.959,53	0	1.510,14	-302.469,67	Analítica
1.3.2.01.915	Depreciação Movéis e Utensilios-Reaval.	-35.003,02	0	499,05	-35.502,07	Analítica
1.3.2.01.917	Depreciação Obras de Infra-Estrutura	-1.054.598,71	0	4.509,88	-1.059.108,59	Analítica
1.3.2.01.918	Depreciação Obras de Infra-Estrut.-Reav.	-519.665,25	0	389	-520.054,25	Analítica
1.3.2.01.920	Depreciação Veiculos	-1.045.706,21	0	36.409,79	-1.082.116,00	Analítica
1.3.2.01.921	Depreciação Veiculos - Reavalição	-2.400,00	0	0	-2.400,00	Analítica
1.3.2.01.923	Depreciação Computadores e Perifericos	-265.913,69	0	3.439,10	-269.352,79	Analítica
1.3.2.01.924	Depreciação Comput. e Perifericos - Reav	-2.104,59	0	0	-2.104,59	Analítica
1.3.2.01.926	Depreciação de Aparelhos e Equipamentos	-151.200,61	0	1.143,78	-152.344,39	Analítica
1.3.2.01.927	Depreciação Instalações	-31.084.030,69	0	110.076,20	-31.194.106,89	Analítica
1.3.2.01.935	Depreciação Maq.Eqptos-Custo Atrib.-CPC27	-34.783.427,62	0	0	-34.783.427,62	Analítica
1.3.2.01.936	Deprec.Comput.Perifer-Cust.Atrib-CPC27	-38.953,85	0	0	-38.953,85	Analítica
1.3.2.01.937	Deprec.Mov.Utens-Custo Atribuido-CPC27	-59.587,47	0	0	-59.587,47	Analítica
1.3.2.01.938	Depreciação Veiculos-Custo Atrib-CPC27	-2.811.385,68	0	0	-2.811.385,68	Analítica
1.3.2.01.939	Depreciaç.Instalações-Custo Atrib.CPC27	-1.691.849,84	0	0	-1.691.849,84	Analítica
1.3.2.01.940	Deprec.Aparel.Eqptos-Custo Atrib.CPC27	-11.303,51	0	0	-11.303,51	Analítica
1.3.2.01.943	Depreciaç.Edificacoes-Custo Atrib-CPC27	-158.295,19	0	0	-158.295,19	Analítica

1.3.2.01.941	Depreciac.Obr.InfraEstr.-Cust.Atrib-CPC27	-1.919.715,45	0	0	0	-1.919.715,45	Analítica
1.3.2.01.942	Depreciac.Ferr.Utens.-Cust.Atrib-CPC27	-38.910,50	0	0	0	-38.910,50	Analítica
1.3.2.02.000	IMOBILIZADO LAVOURAS	0	0	0	0	0	Sintética
1.3.2.02.100	LAVOURAS FORMADAS CANA-DE-ACUCAR	0	0	0	0	0	Sintética
1.3.2.02.143	Fazenda Sao Francisco	589.375,12	0	0	0	589.375,12	Análítica
1.3.2.02.999	Ativo Biológico - CPC.29 - RTT	-589.375,12	0	0	0	-589.375,12	Análítica
1.3.2.04.000	IMOBILIZADO EM ANDAMENTO	1.128.908,12	0	0	0	1.128.908,12	Sintética
1.3.2.04.100	IMOBILIZADO EM ANDAMENTO	1.128.908,12	0	0	0	1.128.908,12	Sintética
1.3.2.04.226	6-Sistema Combate a Incendio	193.207,68	0	0	0	193.207,68	Análítica
1.3.2.04.230	6/7-Implantação da Caldeira	425.991,94	0	0	0	425.991,94	Análítica
1.3.2.04.309	Construção da Sonda Oblíqua	509.708,50	0	0	0	509.708,50	Análítica
1.5.1.00.000	ATIVO BIOLOGICO	618.942,68	0	0	0	618.942,68	Sintética
1.5.1.01.000	ATIVO BIOLOGICO	618.942,68	0	0	0	618.942,68	Sintética
1.5.1.01.100	ATIVO BIOLOGICO	618.942,68	0	0	0	618.942,68	Sintética
1.5.1.01.101	Ativo Biologico Fazendas Formadas	589.375,12	0	0	0	589.375,12	Análítica
1.5.1.01.102	Ativo Biologico - tratos.	29.567,56	0	0	0	29.567,56	Análítica
2.0.0.00.000	PASSIVO	-204.613.753,52	39.247.799,50	57.025.490,64	-222.391.444,66	Sintética	
2.1.0.00.000	PASSIVO CIRCULANTE	-44.009.306,26	31.320.268,64	49.781.170,46	-62.470.208,08	Sintética	
2.1.1.00.000	CIRCULANTE	-44.009.306,26	31.320.268,64	49.781.170,46	-62.470.208,08	Sintética	
2.1.1.02.000	FORNECEDORES DE MAT. E SERVICOS	-18.143.957,29	7.212.072,70	20.017.714,87	-30.949.599,46	Sintética	
2.1.1.02.100	FORNECEDORES DE MATERIAIS	-14.704.939,58	6.658.241,18	19.441.646,81	-27.488.345,21	Sintética	
2.1.1.02.101	Fornecedores	-14.550.836,81	6.627.752,45	18.055.812,35	-25.978.896,71	Análítica	
2.1.1.02.105	Complemento de preço	0	0	1.230.688,39	-1.230.688,39	Análítica	
2.1.1.02.410	Reclamações Trabalhistas	-154.102,77	30.488,73	155.146,07	-278.760,11	Análítica	
2.1.1.02.400	CREDORES DIVERSOS	-3.439.017,71	553.831,52	576.068,06	-3.461.254,25	Sintética	
2.1.1.02.402	Outras Obrigações a Pagar	-553.831,52	553.831,52	576.068,06	-576.068,06	Análítica	
2.1.1.02.404	Dividendos a pagar	-2.885.186,19	0	0	-2.885.186,19	Análítica	
2.1.1.03.000	EMPRESTIMOS E FINANCIAMENTOS	-4.914.072,97	19.538.886,66	23.485.945,99	-8.861.132,30	Sintética	
2.1.1.03.400	ADIANTAMENTOS DE CLIENTES	-4.914.072,97	19.538.886,66	23.485.945,99	-8.861.132,30	Sintética	
2.1.1.03.401	Adiantamentos de Clientes-Curto Prazo	-4.912.225,41	19.538.886,66	23.485.945,99	-8.859.284,74	Análítica	
2.1.1.03.402	Adiant.Cli.Vendas Para Entregas Futuras	-1.847,56	0	0	-1.847,56	Análítica	
2.1.1.04.000	OBRIGACOES DIVERSAS	-598.052,34	2.701.113,69	2.747.954,52	-644.893,17	Sintética	
2.1.1.04.100	OBRIGACOES COM PESSOAL	-598.052,34	2.701.113,69	2.747.954,52	-644.893,17	Sintética	
2.1.1.04.101	Salarios e Ordenados	-596.945,99	1.438.098,61	1.484.991,61	-643.838,99	Análítica	
2.1.1.04.106	Salarios e Ordenados (Pgto pelo APB)	0	1.255.785,76	1.255.785,76	0	Análítica	
2.1.1.04.107	Férias à Pagar	-1.106,35	7.229,32	7.177,15	-1.054,18	Análítica	
2.1.1.05.000	PROVISOES	-1.405.616,43	29.386,79	240.272,73	-1.616.502,37	Sintética	
2.1.1.05.100	PROVISOES TRABALHISTAS	-1.405.616,43	29.386,79	240.272,73	-1.616.502,37	Sintética	
2.1.1.05.101	Provisão para 13. Salario	-344.926,78	4.588,61	95.536,07	-435.874,24	Análítica	
2.1.1.05.102	Provisão para Férias	-1.060.689,65	24.798,18	144.736,66	-1.180.628,13	Análítica	
2.1.1.06.000	OBRIGACOES TRIBUTARIAS E SOCIAIS	-18.570.263,15	1.495.726,72	3.170.653,68	-20.245.190,11	Sintética	
2.1.1.06.100	OBRIGACOES TRIBUTARIAS	-11.433.808,59	1.119.385,56	2.487.738,88	-12.802.161,91	Sintética	
2.1.1.06.101	Icms a Recolher	-838.280,07	1.023.670,47	1.518.596,28	-1.333.205,88	Análítica	
2.1.1.06.104	Pis a Recolher	0	0	33.910,35	-33.910,35	Análítica	
2.1.1.06.105	Cofins a Recolher	0	0	353.237,48	-353.237,48	Análítica	
2.1.1.06.106	IRRF a Recolher	-383.187,36	48.806,13	47.648,09	-382.029,32	Análítica	
2.1.1.06.107	Iss a Recolher	-22.059,27	22.066,27	23.009,05	-23.002,05	Análítica	
2.1.1.06.112	Irpj a Recolher	-1.265.367,28	24.198,05	390.786,89	-1.631.956,12	Análítica	
2.1.1.06.113	Contrib.Social s/Lucro a Recolher	-731.108,61	0	23.395,08	-754.503,69	Análítica	
2.1.1.06.119	FAI a recolher - Fundo Apoio Industriais	-644,64	644,64	862,86	-862,86	Análítica	
2.1.1.06.128	IOF - Imposto s/ operações financeiras	-8.004.959,62	0	80.195,09	-8.085.154,71	Análítica	
2.1.1.06.159	FGTS Parcelamnto CP	-72.943,50	0	0	-72.943,50	Análítica	
2.1.1.06.057	Fundersul a pagar	-115.258,24	0	16.097,71	-131.355,95	Análítica	
2.1.1.06.200	OBRIGACOES SOCIAIS	-7.136.454,56	376.341,16	682.914,80	-7.443.028,20	Sintética	
2.1.1.06.201	Inss a Recolher	-553.682,77	44.330,25	333.321,81	-842.674,33	Análítica	
2.1.1.06.202	Fgts a Recolher	-56.787,43	68.811,97	73.839,24	-61.814,70	Análítica	
2.1.1.06.203	Funrural a Recolher	-401.054,21	54.095,55	38.995,74	-385.954,40	Análítica	
2.1.1.06.204	Contrib. Sindical e Assist. a Recolher	-1.199,00	1.199,00	1.456,81	-1.456,81	Análítica	
2.1.1.06.207	Inss a Recolher Terceiros	-36.754,94	27.078,41	20.200,02	-29.876,55	Análítica	
2.1.1.06.211	Retenção Trib. Federais Lei 10833/03	-375.663,07	10.817,93	17.524,62	-382.369,76	Análítica	
2.1.1.06.213	Refis III -lei 11.941/08	-193.264,70	0	1.008,80	-194.273,50	Análítica	
2.1.1.06.260	Parc. ICMS PPD 10001/2014	-125.837,43	0	0	-125.837,43	Análítica	
2.1.1.06.269	Refis da Copa - lei 12996/14	-977.628,55	170.008,05	176.782,97	-984.403,47	Análítica	
2.1.1.06.284	Parc. Fundersul	-217.632,69	0	19.784,79	-237.417,48	Análítica	
2.1.1.06.294	Parc. ICMD PPD 1/2015	-224.258,64	0	0	-224.258,64	Análítica	
2.1.1.06.295	Parc. ICMS PPD 10092/2014	-518.883,00	0	0	-518.883,00	Análítica	
2.1.1.06.310	Parc. PPD 10119/2015	-66.269,88	0	0	-66.269,88	Análítica	
2.1.1.06.312	Parc. icms ppd 10080/2015	-428.153,76	0	0	-428.153,76	Análítica	
2.1.1.06.329	Parc. Geral RJ	-2.959.384,49	0	0	-2.959.384,49	Análítica	
2.1.1.08.000	OBRIGACOES COM TERCEIROS	-377.344,08	343.082,08	118.628,67	-152.890,67	Sintética	
2.1.1.08.100	OBRIGACOES COM TERCEIROS	-377.344,08	343.082,08	118.628,67	-152.890,67	Sintética	
2.1.1.08.101	Pensão Alimentícia	-4.332,21	4.332,21	4.632,66	-4.632,66	Análítica	
2.1.1.08.103	Estoque de Terceiros em Nosso Poder	-294.885,85	284.693,50	2.535,00	-12.727,35	Análítica	
2.1.1.08.104	Bradesco - Empréstimo de Funcionarios	-3.180,46	1.631,50	1.086,28	-2.635,24	Análítica	
2.1.1.08.105	Brasil - Empréstimo de Funcionarios	-1.631,50	0	0	-1.631,50	Análítica	
2.1.1.08.108	Seguros Diversos a Pagar	-73.314,06	52.424,87	110.374,73	-131.263,92	Análítica	
2.2.0.00.000	EXIGIVEL A LONGO PRAZO	-54.979.183,75	7.171.611,73	7.241.864,57	-55.049.436,59	Sintética	
2.2.1.00.000	EXIGIVEL A LONGO PRAZO	-54.979.183,75	7.171.611,73	7.241.864,57	-55.049.436,59	Sintética	
2.2.1.01.000	EMPRESTIMOS	-44.429.168,94	19.784,79	87.974,42	-44.497.358,57	Sintética	
2.2.1.01.300	PARCELAMENTOS A PAGAR	-44.429.168,94	19.784,79	87.974,42	-44.497.358,57	Sintética	
2.2.1.01.357	Refis da Copa lei 12996/14	-10.827.943,87	0	87.974,42	-10.915.918,29	Análítica	
2.2.1.01.371	Parcelamento fundersul LP	-138.493,19	19.784,79	0	-118.708,40	Análítica	
2.2.1.01.383	Parc. ICMS PPD 01/2015	-168.194,21	0	0	-168.194,21	Análítica	
2.2.1.01.385	Parc. ICMS PPD10092/2014	-389.162,27	0	0	-389.162,27	Análítica	
2.2.1.01.391	Parc. icms ppd 10080/2015	-606.551,02	0	0	-606.551,02	Análítica	
2.2.1.01.408	Parc. Geral RJ	-32.298.824,38	0	0	-32.298.824,38	Análítica	
2.2.1.02.000	OBRIGACOES TRIBUTARIAS E SOCIAIS	-10.550.014,81	464.926,38	466.989,59	-10.552.078,02	Sintética	

2.2.1.02.100	OBRIGACOES SOCIAIS	-437.792,14	445.781,95	444.210,45	-436.220,64	Sintética
2.2.1.02.136	Fgts parcelamento	-437.792,14	445.781,95	444.210,45	-436.220,64	Analítica
2.2.1.02.200	OBRIGAÇÕES TRIBUTÁRIAS	-9.949.213,67	19.144,43	22.779,14	-9.952.848,38	Sintética
2.2.1.02.203	IRPJ Diferido s/ reserva de Reavaliação	-478.820,27	1.431,01	0	-477.389,26	Analítica
2.2.1.02.206	CSLL Diferido s/ Reserva de Reavaliação	-172.375,30	515,16	0	-171.860,14	Analítica
2.2.1.02.212	IRPJ Diferidos - PNC	-293.258,77	0	0	-293.258,77	Analítica
2.2.1.02.223	Parc. lei 11.941/09 refis III	-1.236.469,59	17.198,26	22.779,14	-1.242.050,47	Analítica
2.2.1.02.224	CSLL - Diferidos - PNC	-105.573,16	0	0	-105.573,16	Analítica
2.2.1.02.293	IR Diferido s/ Custo Atribuído PNC	-5.634.350,43	0	0	-5.634.350,43	Analítica
2.2.1.02.294	CS diferido s/ Custo Atribuído PNC	-2.028.366,15	0	0	-2.028.366,15	Analítica
2.2.1.02.400	PROVISÃO PARA CONTINGÊNCIA	-163.009,00	0	0	-163.009,00	Sintética
2.2.1.02.409	Provisão Contingências Trabalhistas	-163.009,00	0	0	-163.009,00	Analítica
2.2.1.03.000	MUTUO ENTRE EMPRESAS	0	6.686.900,56	6.686.900,56	0	Sintética
2.2.1.03.100	SOCIEDADES RELACIONADAS	0	6.686.900,56	6.686.900,56	0	Sintética
2.2.1.03.101	Unialco S/A Alcool e Acucar	0	6.686.900,56	6.686.900,56	0	Analítica
2.3.0.00.000	PATRIMONIO LIQUIDO	-105.625.263,51	755.919,13	2.455,61	-104.871.799,99	Sintética
2.3.1.00.000	CAPITAL	-32.311.147,32	0	0	-32.311.147,32	Sintética
2.3.1.01.000	CAPITAL SOCIAL SUBSCRITO E INTEGRALIZADO	-32.311.147,32	0	0	-32.311.147,32	Sintética
2.3.1.01.100	CAPITAL SUBSCRITO	-32.311.147,32	0	0	-32.311.147,32	Sintética
2.3.1.01.103	Pedro Laerte Menchon Felcar	-1.586.371,44	0	0	-1.586.371,44	Analítica
2.3.1.01.146	Paulo Milliet Roque	-10.758,34	0	0	-10.758,34	Analítica
2.3.1.01.156	Unialco MS Participações S/A	-30.714.017,54	0	0	-30.714.017,54	Analítica
2.3.1.01.200	CAPITAL A INTEGRALIZAR	-963.842,26	0	0	-963.842,26	Sintética
2.3.1.01.202	Acções Ordinárias	-963.842,26	0	0	-963.842,26	Analítica
2.3.1.01.300	ACOES PARA FUTURA SUBSCRICAO	963.842,26	0	0	963.842,26	Sintética
2.3.1.01.302	Ações Ordinárias	963.842,26	0	0	963.842,26	Analítica
2.3.2.00.000	RESERVAS	-41.660.912,13	2.455,61	0	-41.658.456,52	Sintética
2.3.2.01.000	RESERVAS	-41.660.912,13	2.455,61	0	-41.658.456,52	Sintética
2.3.2.01.100	RESERVAS	-40.725.120,86	0	0	-40.725.120,86	Sintética
2.3.2.01.101	Reserva Legal	-2.346.116,61	0	0	-2.346.116,61	Analítica
2.3.2.01.105	Reserva para Investimentos	-1.736.611,30	0	0	-1.736.611,30	Analítica
2.3.2.01.110	Lucros a Realizar	-8.258.867,68	0	0	-8.258.867,68	Analítica
2.3.2.01.111	Retenção de Lucros	-28.383.525,27	0	0	-28.383.525,27	Analítica
2.3.2.01.200	RESERVA DE REAVALIACAO	13.971.273,00	2.455,61	0	13.973.728,61	Sintética
2.3.2.01.201	Reserva de Reavaliação	12.400.744,63	0	0	12.400.744,63	Analítica
2.3.2.01.202	Provisão IR/CLSS s/Reserva Reaval.	1.570.528,37	0	0	1.570.528,37	Analítica
2.3.2.01.203	Reserva Reaval.S/Imobiliz.Colidadas	0	2.455,61	0	2.455,61	Analítica
2.3.2.01.250	AJUSTE AVALIAÇÃO PATRIMONIAL	-14.907.064,27	0	0	-14.907.064,27	Sintética
2.3.2.01.252	IR Diferidos-Ajust.Aval.Patrim.CPC27	5.634.350,43	0	0	5.634.350,43	Analítica
2.3.2.01.253	CS Diferidos-Ajuste Aval.Patrim.CPC27	2.028.366,15	0	0	2.028.366,15	Analítica
2.3.2.01.251	Ajuste Avaliação Patrimonial CPC27	-22.537.401,71	0	0	-22.537.401,71	Analítica
2.3.2.01.254	aJUSTE DE aVALIAÇÃO PATRIMONIAL REFLEXO	-32.379,14	0	0	-32.379,14	Analítica
2.3.3.00.000	RESULTADOS	-31.653.204,06	753.463,52	2.455,61	-30.902.196,15	Sintética
2.3.3.01.000	CONTA DE RESULTADO	-31.653.204,06	753.463,52	2.455,61	-30.902.196,15	Sintética
2.3.3.01.100	LUCROS OU PREJUIZOS ACUMULADOS	-31.653.204,06	753.463,52	2.455,61	-30.902.196,15	Sintética
2.3.3.01.101	Lucros/Prejuizos Exercic.Anteriores	-9.890.132,60	0	0	-9.890.132,60	Analítica
2.3.3.01.102	Lucros/Prejuizos Exercic.Corrente	-14.369.906,01	753.463,52	2.455,61	-13.618.898,10	Analítica
2.3.3.01.103	Resultados acumulados lei 11.638- RTT	-7.393.165,45	0	0	-7.393.165,45	Analítica
3.0.0.00.000	CUSTOS	0	12.201.169,39	12.201.169,39	0	Sintética
3.1.0.00.000	CUSTOS E DESPESAS	0	11.422.018,66	11.422.018,66	0	Sintética
3.1.1.00.000	CUSTOS E DESPESAS	0	9.592.075,48	9.592.075,48	0	Sintética
3.1.1.01.000	SALARIOS E ENCARGOS	2.471.898,09	1.377.792,05	64.022,73	3.785.667,41	Sintética
3.1.1.01.010	SALARIOS	1.273.095,98	655.303,48	1.026,95	1.927.372,51	Sintética
3.1.1.01.011	Salarios	1.273.095,98	540.329,23	1.026,95	1.812.398,26	Analítica
3.1.1.01.013	DSR Variáveis	0	43.115,02	0	43.115,02	Analítica
3.1.1.01.014	Adicional Noturno	0	29.670,53	0	29.670,53	Analítica
3.1.1.01.015	Insalubridade	0	143,28	0	143,28	Analítica
3.1.1.01.016	Periculosidade	0	42.045,42	0	42.045,42	Analítica
3.1.1.01.020	HORA EXTRA	221.428,97	104.116,21	0	325.545,18	Sintética
3.1.1.01.021	Hora Extra	221.428,97	5.861,08	0	227.290,05	Analítica
3.1.1.01.022	Hora Extra 70%	0	10.107,98	0	10.107,98	Analítica
3.1.1.01.023	Hora Extra 100%	0	15.214,45	0	15.214,45	Analítica
3.1.1.01.024	Horas Itineres	0	72.932,70	0	72.932,70	Analítica
3.1.1.01.030	PROVISAO DE FERIAS	162.938,26	144.736,66	24.798,18	282.876,74	Sintética
3.1.1.01.031	Provisao de Ferias	162.938,26	144.736,66	24.798,18	282.876,74	Analítica
3.1.1.01.040	PROVISAO 13. SALARIO	151.974,67	95.536,07	4.588,61	242.922,13	Sintética
3.1.1.01.041	Provisao 13. Salario	151.974,67	95.536,07	4.588,61	242.922,13	Analítica
3.1.1.01.050	FERIAS	15.393,83	26.216,01	7.229,32	34.380,52	Sintética
3.1.1.01.051	Ferias	15.393,83	26.216,01	7.229,32	34.380,52	Analítica
3.1.1.01.060	13. SALARIO	2.070,41	2.442,85	0	4.513,26	Sintética
3.1.1.01.061	13. Salario	2.070,41	2.442,85	0	4.513,26	Analítica
3.1.1.01.070	AVISO PREVIO	4.828,74	1.762,85	3.426,76	3.164,83	Sintética
3.1.1.01.071	Aviso Previo	4.828,74	1.762,85	3.426,76	3.164,83	Analítica
3.1.1.01.080	GRATIFICACAO	2.689,40	0	0	2.689,40	Sintética
3.1.1.01.081	Gratificações	2.689,40	0	0	2.689,40	Analítica
3.1.1.01.110	PRO-LABORE	33.000,00	16.500,00	0	49.500,00	Sintética
3.1.1.01.111	Pro-Labore	33.000,00	16.500,00	0	49.500,00	Analítica
3.1.1.01.130	AUXILIO ENFERMIDADE	9.823,46	4.701,61	0	14.525,07	Sintética
3.1.1.01.131	Auxilio Enfermidade	9.823,46	4.701,61	0	14.525,07	Analítica
3.1.1.01.140	AUXILIO MATERNIDADE	339,54	1.165,54	0	1.505,08	Sintética
3.1.1.01.141	Auxilio Maternidade	339,54	1.165,54	0	1.505,08	Analítica
3.1.1.01.150	INDENIZACOES TRABALHISTAS	1.227,10	0	0	1.227,10	Sintética
3.1.1.01.151	Indenizações Trabalhistas	1.227,10	0	0	1.227,10	Analítica
3.1.1.01.160	FGTS	136.072,71	65.611,30	0	201.684,01	Sintética
3.1.1.01.161	Fgts	136.072,71	65.611,30	0	201.684,01	Analítica
3.1.1.01.210	PLANO SAUDE DIRETORIA E GERENTES	-4.778,43	0	1.048,70	-5.827,13	Sintética
3.1.1.01.212	(-)Desc.Plano Saude Diretoria e Gerentes	-4.778,43	0	1.048,70	-5.827,13	Analítica

3.1.1.01.220	PLANO SAUDE FUNCIONARIOS	21.605,12	28.165,33	17.192,83	32.577,62	Sintética
3.1.1.01.221	Plano Saude Funcionarios	59.657,87	28.165,33	0	87.823,20	Analítica
3.1.1.01.222	(-)Desc. Plano de Saude Funcionários	-38.052,75	0	17.192,83	-55.245,58	Analítica
3.1.1.01.500	ENCARGOS	440.188,33	231.534,14	4.711,38	667.011,09	Sintética
3.1.1.01.510	INSS	440.188,33	231.534,14	4.711,38	667.011,09	Sintética
3.1.1.01.511	Inss	440.188,33	231.534,14	4.711,38	667.011,09	Analítica
3.1.1.02.000	SERVICOS DE TERCEIROS	2.407.975,41	649.456,97	2.652,40	3.054.779,98	Sintética
3.1.1.02.100	SERVICOS DE TERCEIROS	2.407.975,41	649.456,97	2.652,40	3.054.779,98	Sintética
3.1.1.02.101	Auditoria	53.443,52	0	0	53.443,52	Analítica
3.1.1.02.103	Outros Servicos-PJ	791.449,90	134.801,46	0	926.251,36	Analítica
3.1.1.02.104	Servicos Advogaticios	212.799,65	38.917,98	0	251.717,63	Analítica
3.1.1.02.105	Servicos de Manutencao e Reparos-PJ	658.730,33	68.113,73	0	726.844,06	Analítica
3.1.1.02.106	Servicos de Maquinas e Tratores	538.796,73	322.003,49	2.652,40	858.147,82	Analítica
3.1.1.02.108	Serviços de Transportes	128.205,28	73.345,31	0	201.550,59	Analítica
3.1.1.02.117	Assessoria e Consultoria	24.550,00	12.275,00	0	36.825,00	Analítica
3.1.1.03.000	GASTOS GERAIS	721.142,33	414.170,16	8.017,79	1.127.294,70	Sintética
3.1.1.03.100	GASTOS GERAIS	721.142,33	414.170,16	8.017,79	1.127.294,70	Sintética
3.1.1.03.102	Alugueis de Maquinas e Equipamentos	110.658,96	13.633,84	0	124.292,80	Analítica
3.1.1.03.103	Alugueis	252,78	237,32	0	490,1	Analítica
3.1.1.03.104	Analises	240	450	0	690	Analítica
3.1.1.03.108	Ass. de Classes / Contrib. e Anuidades	10.211,43	8.237,46	0	18.448,89	Analítica
3.1.1.03.109	Bens de Natureza Permanente	318,18	2.450,03	0	2.768,21	Analítica
3.1.1.03.115	Correios e Malotes	507,12	137,12	0	644,24	Analítica
3.1.1.03.116	Cursos e Treinamentos	5.361,80	894	0	6.255,80	Analítica
3.1.1.03.119	Despesas Legais	0	210,15	0	210,15	Analítica
3.1.1.03.120	Doacoes	1.500,00	10.000,00	0	11.500,00	Analítica
3.1.1.03.123	Energia Eletrica	69.716,45	12.365,04	0	82.081,49	Analítica
3.1.1.03.127	Fretes e Carretos	26.714,96	2.431,67	0	29.146,63	Analítica
3.1.1.03.131	Impostos, Taxas e Licencas	11.628,24	2.756,48	0	14.384,72	Analítica
3.1.1.03.132	Indenizações	1.626,86	121.000,00	0	122.626,86	Analítica
3.1.1.03.133	Jornais, Livros e Revistas e serv eletr	0	160	0	160	Analítica
3.1.1.03.134	Refeitorio	108.793,62	54.323,50	0	163.117,12	Analítica
3.1.1.03.137	Mat de Expediente, Uso e Consumo-Gerais	975,96	584,95	0	1.560,91	Analítica
3.1.1.03.138	Materiais de Seguranca	20.174,73	8.364,54	0	28.539,27	Analítica
3.1.1.03.142	Despesas c/ Cartório/Xerox/Autenticções	766,15	2.493,77	0	3.259,92	Analítica
3.1.1.03.143	Seguranca e Vigilancia	76.539,22	37.531,14	0	114.070,36	Analítica
3.1.1.03.145	Comunicações / Telefones / Fax	17.265,18	6.943,78	0	24.208,96	Analítica
3.1.1.03.146	Transporte de Pessoal	203.965,78	89.348,07	0	293.313,85	Analítica
3.1.1.03.147	Utensilios e Ferramentas	7.095,45	2.107,75	0	9.203,20	Analítica
3.1.1.03.148	Viagens e Estadias	10.223,90	11.949,33	0	22.173,23	Analítica
3.1.1.03.150	Inss S/Reclamacoes Trabalhistas	44,61	2.812,66	0	2.857,27	Analítica
3.1.1.03.158	Alugueis de Veiculos	22.166,51	9.038,51	0	31.205,02	Analítica
3.1.1.03.160	Medicamentos e Drogas	456,93	667,94	0	1.124,87	Analítica
3.1.1.03.167	Despesas com veiculos frota	100	0	0	100	Analítica
3.1.1.03.168	(-) Desconto Alimentação	-13.916,36	0	7.331,63	-21.247,99	Analítica
3.1.1.03.170	(-) Desconto Telefone	0	0	686,16	-686,16	Analítica
3.1.1.03.171	Seguro de Vida	2.004,48	989,48	0	2.993,96	Analítica
3.1.1.03.173	Seguro de Maquinas e Equipamentos	25.749,39	12.051,63	0	37.801,02	Analítica
3.1.1.04.000	MATERIAIS DE ALMOXARIFADO	1.202.039,03	520.017,30	22.222,45	1.699.833,88	Sintética
3.1.1.04.100	MATERIAIS DE ALMOXARIFADO	1.202.039,03	520.017,30	22.222,45	1.699.833,88	Sintética
3.1.1.04.102	Combustiveis-Almoxarifado	175.678,79	124.052,28	21.427,88	278.303,19	Analítica
3.1.1.04.103	Copa, Cozinha e Limpeza-Almoxarifado	2.362,88	586,03	0	2.948,91	Analítica
3.1.1.04.104	Insumos Agricolas-Almoxarifado	8.689,83	3.571,19	0	12.261,02	Analítica
3.1.1.04.106	Lubrificantes Industriais-Almoxarifado	93.254,06	35.333,06	236,46	128.350,66	Analítica
3.1.1.04.107	Lubrificantes Veiculos-Almoxarifado	61.749,97	1.716,15	478,26	62.987,86	Analítica
3.1.1.04.108	Materiais Eletricos-Almoxarifado	53.754,16	22.369,40	36,13	76.087,43	Analítica
3.1.1.04.109	Materiais Manutenção Mecânica-Almoxarif	413.066,37	77.523,47	10,22	490.579,62	Analítica
3.1.1.04.110	Peças e Acessorios de Veiculos-Almoxarif	5.351,80	706,64	0	6.058,44	Analítica
3.1.1.04.112	Produtos Quimicos-Almoxarifado	263.987,80	178.821,48	0	442.809,28	Analítica
3.1.1.04.115	Materiais Hidraulicos-Almoxarifado	17.567,57	1.372,48	0	18.940,05	Analítica
3.1.1.04.119	Materiais de Manutenção Pneumática	5.383,59	22.036,93	0	27.420,52	Analítica
3.1.1.04.120	Materiais de construção civil	12.078,80	12.475,49	0	24.554,29	Analítica
3.1.1.04.121	Materiais e Utensilios de Pinturas	6.829,22	445,78	0	7.275,00	Analítica
3.1.1.04.122	Materiais de Soldas	36.361,57	16.909,00	33,5	53.237,07	Analítica
3.1.1.04.123	Materiais de Ambulatório	49,29	61,65	0	110,94	Analítica
3.1.1.04.124	Materiais e Vidrarias p/laboratorio	3.208,31	2.855,41	0	6.063,72	Analítica
3.1.1.04.125	Reagentes p/Laboratório	5.324,67	4.728,90	0	10.053,57	Analítica
3.1.1.04.126	Materiais de Higiene e Limpeza	9.821,12	3.027,95	0	12.849,07	Analítica
3.1.1.04.127	Materiais de Escritorio	11.704,39	1.220,34	0	12.924,73	Analítica
3.1.1.04.128	Suprimentos de Informática	5.514,45	549,47	0	6.063,92	Analítica
3.1.1.04.129	Materiais Ferrosos e Chaparias	10.300,39	9.654,20	0	19.954,59	Analítica
3.1.1.05.000	CUSTOS COM FROTA	0	9.856,48	0	9.856,48	Sintética
3.1.1.05.100	CUSTOS COM FROTA	0	9.856,48	0	9.856,48	Sintética
3.1.1.05.103	Seguros de Veiculos	0	9.856,48	0	9.856,48	Analítica
3.1.1.08.000	APROPRIACOES	2.699.191,16	2.060.878,10	0	4.760.069,26	Sintética
3.1.1.08.100	APROPRIACOES	2.699.191,16	2.060.878,10	0	4.760.069,26	Sintética
3.1.1.08.101	Depreciação Apropriações	745.584,24	332.681,60	0	1.078.265,84	Analítica
3.1.1.08.115	Despesas Manutenção Entressafra	1.953.606,92	1.728.196,50	0	3.681.803,42	Analítica
3.1.1.09.000	CONTAS DE RATEIOS (-)	-9.502.246,02	46.838,37	4.982.094,06	-14.437.501,71	Sintética
3.1.1.09.100	CONTAS DE RATEIOS (-)	-9.502.246,02	46.838,37	4.982.094,06	-14.437.501,71	Sintética
3.1.1.09.104	Rateios Administração (-)	-1.129.524,90	16.429,89	467.266,37	-1.580.361,38	Analítica
3.1.1.09.105	Rateios P/Ind.Custo Açucar (-)	-1.610.167,71	11.622,32	1.518.290,52	-3.116.835,91	Analítica
3.1.1.09.106	Rateios P/Ind.Custo Alcool (-)	-1.710.940,35	1.690,95	1.078.089,12	-2.787.338,52	Analítica
3.1.1.09.107	Rateios Manut.Entressafra - Indl (-)	-1.684.160,82	43,72	171,03	-1.684.288,13	Analítica
3.1.1.09.109	Mao de Obra-Contas de Rateio(-)	-3.367.337,60	17.051,49	1.916.686,40	-5.266.972,51	Analítica
3.1.1.09.116	Despesas de Comercialização (-)	-114,64	0	1.590,62	-1.705,26	Analítica
3.1.1.10.000	ABSORÇÃO	0	4.513.066,05	4.513.066,05	0	Sintética

3.1.1.10.001	Absorção - Mão De Obra	0	2.230.514,06	2.230.514,06	0	Analtica
3.1.1.10.002	Absorção - Manutenção	0	1.796.316,66	1.796.316,66	0	Analtica
3.1.1.10.003	Absorção de Serviço de Terceiros	0	183.709,55	183.709,55	0	Analtica
3.1.1.10.004	Absorção - Produtos Químicos	0	163.823,60	163.823,60	0	Analtica
3.1.1.10.005	Absorção - Depreciação	0	96.994,80	96.994,80	0	Analtica
3.1.1.10.006	Absorção - Outros	0	41.707,38	41.707,38	0	Analtica
3.1.2.00.000	DESPESAS TRIBUTARIAS	0	211.903,08	211.903,08	0	Sintética
3.1.2.01.000	DESPESAS TRIBUTARIAS	0	211.903,08	211.903,08	0	Sintética
3.1.2.01.100	DESPESAS TRIBUTARIAS	0	211.903,08	211.903,08	0	Sintética
3.1.2.01.107	Pis s/ Outras Receitas	8.079,03	1.147,31	80,95	9.145,39	Analtica
3.1.2.01.108	Cofins s/ Outras Receitas	49.539,60	6.894,22	373,16	56.060,66	Analtica
3.1.2.01.117	I.O.F Imposto s Oper. Financeira	0	7.585,83	0	7.585,83	Analtica
3.1.2.01.121	Despesa Tributaria	1.344,78	5,99	6.305,86	-4.955,09	Analtica
3.1.2.01.199	Transferencia para Resultado	-357.318,50	0	176.094,30	-533.412,80	Analtica
3.1.2.01.126	Fundersul - MS	136.154,03	0	0	136.154,03	Analtica
3.1.2.01.133	Icms	162.201,06	196.269,73	29.048,81	329.421,98	Analtica
3.1.3.00.000	FINANCEIRAS LIQUIDAS	0	312.204,72	312.204,72	0	Sintética
3.1.3.01.000	DESPESAS FINANCEIRAS	0	312.204,72	312.204,72	0	Sintética
3.1.3.01.100	DESPESAS FINANCEIRAS	0	152.208,27	152.208,27	0	Sintética
3.1.3.01.101	Juros Pagos ou Incorridos	292,88	5.436,94	50,6	5.679,22	Analtica
3.1.3.01.102	Despesas Bancarias	99.612,53	3.683,64	43,7	103.252,47	Analtica
3.1.3.01.106	Juros s/Tributos - Imposto e Contrib.	752.188,98	142.964,70	5.474,23	889.679,45	Analtica
3.1.3.01.116	Despesas de cartorio e protestos	0	122,99	0	122,99	Analtica
3.1.3.01.199	Transferencia para Resultado	-852.094,39	0	146.639,74	-998.734,13	Analtica
3.1.3.01.200	RECEITAS FINANCEIRAS	0	159.996,45	159.996,45	0	Sintética
3.1.3.01.202	Desconto Obtidos	-154,67	0	0,21	-154,88	Analtica
3.1.3.01.203	Juros Recebidos	-598,1	0	64,9	-663	Analtica
3.1.3.01.204	Rendimento Aplicações	-169,34	0	72,73	-242,07	Analtica
3.1.3.01.299	Transferencia para Resultado	337.166,45	159.996,45	0	497.162,90	Analtica
3.1.3.01.209	Juros recebidos mutuos	-336.244,34	0	159.858,61	-496.102,95	Analtica
3.1.4.00.000	VARIACOES CREDITOS E OBRIGACOES	0	36.217,22	36.217,22	0	Sintética
3.1.4.01.000	VARIACOES CREDITOS E OBRIGACOES	0	36.217,22	36.217,22	0	Sintética
3.1.4.01.100	VARIACOES CAMBIAIS ATIVA/PASSIVA	0	36.217,22	36.217,22	0	Sintética
3.1.4.01.101	Variação cambial ativa	-17.359,91	0	7.481,13	-24.841,04	Analtica
3.1.4.01.102	Variação cambial passiva	0	36.217,22	0	36.217,22	Analtica
3.1.4.01.199	Transferencia para Resultado	17.359,91	0	28.736,09	-11.376,18	Analtica
3.1.6.00.000	CONTAS DE RATEIO	0	1.044.925,05	1.044.925,05	0	Sintética
3.1.6.01.000	CONTAS DE RATEIO	0	1.044.925,05	1.044.925,05	0	Sintética
3.1.6.01.100	CONTAS DE RATEIO	0	1.044.925,05	1.044.925,05	0	Sintética
3.1.6.01.113	Despesas Administr.-Contas de Rateio	2.175.676,62	1.043.334,43	16.429,89	3.202.581,16	Analtica
3.1.6.01.114	Despesas de Comercialização-Ctas Rateio	114,64	1.590,62	0	1.705,26	Analtica
3.1.6.01.199	Transferencia para o resultado	-2.175.791,26	0	1.028.495,16	-3.204.286,42	Analtica
3.1.7.00.000	DESPESAS OPERACIONAIS	0	192.759,01	192.759,01	0	Sintética
3.1.7.01.000	DESPESAS OPERACIONAIS	0	192.759,01	192.759,01	0	Sintética
3.1.7.01.100	DESPESAS OPERACIONAIS	0	192.759,01	192.759,01	0	Sintética
3.1.7.01.108	Multas s/Tributos - Imposto e Contrib.	190.934,98	158.612,94	44,07	349.503,85	Analtica
3.1.7.01.119	Custas Processuais	1.849,50	0	0	1.849,50	Analtica
3.1.7.01.199	Transferencia para Resultado	-192.784,48	0	192.714,94	-385.499,42	Analtica
3.1.7.01.124	Multas Processuais - Acordo Trab.	0	34.146,07	0	34.146,07	Analtica
3.1.8.00.000	RECEITAS OPERACIONAIS	0	31.934,10	31.934,10	0	Sintética
3.1.8.01.000	RECEITAS OPERACIONAIS	0	31.934,10	31.934,10	0	Sintética
3.1.8.01.100	RECEITAS OPERACIONAIS	0	31.934,10	31.934,10	0	Sintética
3.1.8.01.103	Alugueis e Arrendamentos	-6.949,87	0	6.504,77	-13.454,64	Analtica
3.1.8.01.105	Receitas Diversas	-365.927,70	0	25.429,33	-391.357,03	Analtica
3.1.8.01.199	Transferencia para Resultado	372.877,57	31.934,10	0	404.811,67	Analtica
3.2.0.00.000	RESULTADOS NAO OPERACIONAIS	0	779.150,73	779.150,73	0	Sintética
3.2.1.00.000	GANHOS E PERDAS DE CAPITAL	0	779.150,73	779.150,73	0	Sintética
3.2.1.01.000	VALORES ATIVO IMOBILIZADO	0	779.150,73	779.150,73	0	Sintética
3.2.1.01.100	VALORES ATIVO IMOBILIZADO	0	779.150,73	779.150,73	0	Sintética
3.2.1.01.199	Transferencia para Resultado	-648.527,05	0	130.623,68	-779.150,73	Analtica
3.2.1.01.110	(-) Perdas c/ Equivalência Patrimonial	648.527,05	779.150,73	648.527,05	779.150,73	Analtica
4.0.0.00.000	COMERCIALIZACAO DE PROD.E MERCAD.	0	19.060.495,98	19.060.495,98	0	Sintética
4.1.0.00.000	COMERCIALIZACAO DE ACUCAR	1.244.691,14	6.542.930,39	6.285.413,79	1.502.207,74	Sintética
4.1.1.00.000	MERCADO INTERNO/EXTERNO	1.244.691,14	6.542.930,39	6.285.413,79	1.502.207,74	Sintética
4.1.1.01.000	VENDAS DE PRODUTOS MERC.INT./EXT.	1.244.691,14	6.542.930,39	6.285.413,79	1.502.207,74	Sintética
4.1.1.01.100	VENDAS DE PRODUTOS MERC.INT./EXT.	0	0	6.267.571,02	-6.267.571,02	Sintética
4.1.1.01.102	Acucar Mercado Externo	0	0	6.267.571,02	-6.267.571,02	Analtica
4.1.1.01.200	IMPOSTOS INCIDENTES S/VENDAS	968,58	18.048,80	0	19.017,38	Sintética
4.1.1.01.201	Cofins	0	14.120,34	0	14.120,34	Analtica
4.1.1.01.202	Pis	0	3.065,60	0	3.065,60	Analtica
4.1.1.01.209	FAI - Fundo Estad Apoio Industrialização	968,58	862,86	0	1.831,44	Analtica
4.1.1.01.300	DESPESAS C/VENDAS	568.227,30	1.478.178,39	16.940,83	2.029.464,86	Sintética
4.1.1.01.301	Comissoes / Corretagens e Servicos	10.365,54	0	0	10.365,54	Analtica
4.1.1.01.302	Fretes e Carretos - Acucar	557.453,76	1.100.479,25	0	1.657.933,01	Analtica
4.1.1.01.303	Custo Elevacao Acucar	0	166.589,00	0	166.589,00	Analtica
4.1.1.01.307	Quebra de Açucar	0	176.319,81	0	176.319,81	Analtica
4.1.1.01.308	Serviços Profissionais - Juridica	408	0	0	408	Analtica
4.1.1.01.310	Estadia/Terminal	0	34.790,33	16.940,83	17.849,50	Analtica
4.1.1.01.400	CUSTOS DOS PRODUTOS VENDIDOS	675.495,26	5.046.703,20	901,94	5.721.296,52	Sintética
4.1.1.01.401	Acucar VHP	675.495,26	5.046.703,20	901,94	5.721.296,52	Analtica
4.2.0.00.000	COMERCIALIZACAO DE ALCOOL	1.494.954,16	11.574.340,93	12.053.385,46	1.015.909,63	Sintética
4.2.1.00.000	MERCADO INTERNO/EXTERNO	1.494.954,16	11.574.340,93	12.053.385,46	1.015.909,63	Sintética
4.2.1.01.000	RECEITA BRUTA DE VENDA	1.494.954,16	11.574.340,93	12.053.385,46	1.015.909,63	Sintética
4.2.1.01.100	RECEITA BRUTA DE VENDA	-15.306.798,28	0	11.078.372,11	-26.385.170,39	Sintética
4.2.1.01.101	Alcool Hidr.Carburante Merc.Int.	-15.306.798,28	0	11.078.372,11	-26.385.170,39	Analtica
4.2.1.01.200	IMPOSTOS INCIDENTES S/VENDAS	1.375.200,73	2.071.352,44	975.013,35	2.471.539,82	Sintética
4.2.1.01.201	Cofins	826.534,12	636.296,67	0	1.462.830,79	Analtica

4.2.1.01.202	Pis	179.696,00	138.336,57	0	318.032,57	Analítica
4.2.1.01.203	Icms	368.970,61	1.296.719,20	975.013,35	690.676,46	Analítica
4.2.1.01.300	DESPESAS C/VENDAS	605.154,16	573.867,23	0	1.179.021,39	Sintética
4.2.1.01.301	Comissoes / Corretagens	0	1.455,20	0	1.455,20	Analítica
4.2.1.01.302	Frete e Carretos - Alcool	552.119,72	562.689,73	0	1.114.809,45	Analítica
4.2.1.01.305	Quebra de Alcool	53.034,44	7.112,65	0	60.147,09	Analítica
4.2.1.01.308	Estadia	0	2.609,65	0	2.609,65	Analítica
4.2.1.01.400	CUSTO DOS PRODUTOS VENDIDOS	14.821.397,55	8.929.121,26	0	23.750.518,81	Sintética
4.2.1.01.401	Alcool Hidratado	14.821.397,55	8.929.121,26	0	23.750.518,81	Analítica
4.3.0.00.000	COMERCIALIZACAO DE SUB-PRODUTOS	-449.968,93	138.691,45	563.281,11	-874.558,59	Sintética
4.3.1.00.000	VENDAS DE SUB-PRODUTOS	-449.968,93	138.691,45	563.281,11	-874.558,59	Sintética
4.3.1.01.000	RECEITA BRUTA DE VENDA	-449.968,93	138.691,45	563.281,11	-874.558,59	Sintética
4.3.1.01.100	RECEITA BRUTA DE VENDA	-532.593,64	0	491.283,22	-1.023.876,86	Sintética
4.3.1.01.101	Bagaco de Cana	-499.656,20	0	491.283,22	-990.939,42	Analítica
4.3.1.01.103	Oleo Fusel	-32.937,44	0	0	-32.937,44	Analítica
4.3.1.01.200	IMPOSTOS INCIDENTES S/VENDAS	79.738,90	138.691,45	71.997,89	146.432,46	Sintética
4.3.1.01.201	Cofins	40.285,32	37.337,66	0	77.622,98	Analítica
4.3.1.01.202	Pis	8.746,10	8.106,25	0	16.852,35	Analítica
4.3.1.01.203	Icms	27.713,17	93.247,54	71.997,89	48.962,82	Analítica
4.3.1.01.204	Ipi	2.994,31	0	0	2.994,31	Analítica
4.3.1.01.400	CUSTO DAS VENDAS SUB PRODUTOS	2.885,81	0	0	2.885,81	Sintética
4.3.1.01.403	Oleo Fusel	2.885,81	0	0	2.885,81	Analítica
4.5.0.00.000	RECEITA DE ALMOXARIFADO	-195.679,66	48.569,54	158.415,62	-305.525,74	Sintética
4.5.1.00.000	VENDA DE ESTOQUES DE ALMOXARIFADO	-195.679,66	48.569,54	158.415,62	-305.525,74	Sintética
4.5.1.01.000	RECEITA BRUTA DE VENDA	-195.679,66	48.569,54	158.415,62	-305.525,74	Sintética
4.5.1.01.100	RECEITA BRUTA DE VENDA	-275.229,77	0	158.254,62	-433.484,39	Sintética
4.5.1.01.101	Sucatas	-7.636,00	0	0	-7.636,00	Analítica
4.5.1.01.105	Materiais de Almojarifado	-193.627,52	0	118.289,62	-311.917,14	Analítica
4.5.1.01.107	Alcool Posto	-72.997,25	0	39.965,00	-112.962,25	Analítica
4.5.1.01.108	Residuos Industriais	-969	0	0	-969	Analítica
4.5.1.01.200	IMPOSTOS INCIDENTES S/VENDAS	49.675,81	27.141,66	161	76.656,47	Sintética
4.5.1.01.201	Cofins	4.030,74	1.587,18	0	5.617,92	Analítica
4.5.1.01.202	Pis	875,82	345,03	0	1.220,85	Analítica
4.5.1.01.203	Icms	44.769,25	25.209,45	161	69.817,70	Analítica
4.5.1.01.400	CUSTOS DAS VENDAS ALMOXARIFADO	29.874,30	21.427,88	0	51.302,18	Sintética
4.5.1.01.408	Materiais de Almojarifado	29.874,30	21.427,88	0	51.302,18	Analítica
4.9.0.00.000	TRANSFERENCIA P/ APURACAO DO RESULTADO	-2.093.996,71	755.963,67	0	-1.338.033,04	Sintética
4.9.1.00.000	TRANSFERENCIA P/ APURACAO DO RESULTADO	-2.093.996,71	755.963,67	0	-1.338.033,04	Sintética
4.9.1.01.000	TRANSFERENCIA P/ APURACAO DO RESULTADO	-2.093.996,71	755.963,67	0	-1.338.033,04	Sintética
4.9.1.01.100	TRANSFERENCIA P/ APURACAO DO RESULTADO	-2.093.996,71	755.963,67	0	-1.338.033,04	Sintética
4.9.1.01.199	Transferencia p/ Apuracao do Resultado	-2.093.996,71	755.963,67	0	-1.338.033,04	Analítica
5.0.0.00.000	COMPENSACOES ATIVAS	-5.188.019,96	5.795,00	490.930,88	-5.673.155,84	Sintética
5.1.0.00.000	CONTAS DE COMPENSAÇÃO	-5.188.019,96	5.795,00	490.930,88	-5.673.155,84	Sintética
5.1.1.00.000	CONTRATOS E EMPENHOS	-5.188.019,96	5.795,00	490.930,88	-5.673.155,84	Sintética
5.1.1.01.000	COMPRAS	-5.188.019,96	5.795,00	490.930,88	-5.673.155,84	Sintética
5.1.1.01.200	EMPRESTIMOS	943.273,16	1.295,00	26.607,00	917.961,16	Sintética
5.1.1.01.201	Emprestimos de Equipamentos	895.873,90	1.295,00	24.063,00	873.105,90	Analítica
5.1.1.01.202	Emprestimos de Vasilhames	50.403,00	0	2.544,00	47.859,00	Analítica
5.1.1.01.204	Retorno Merc Utiliz na Industria	-3.003,74	0	0	-3.003,74	Analítica
5.1.1.01.400	REMESSAS DE MERCADORIAS	-5.558.363,01	4.500,00	464.323,88	-6.018.186,89	Sintética
5.1.1.01.401	Remessas P/Conserto Diversos	2.178.986,59	4.500,00	213.700,00	1.969.786,59	Analítica
5.1.1.01.402	Remessa De Bem Contr Comodato	-2.050.201,54	0	500	-2.050.701,54	Analítica
5.1.1.01.403	Remessa De Amostra Gratis	-21.654,04	0	0	-21.654,04	Analítica
5.1.1.01.404	Remessa De Bonificação/Doação	-3.124,16	0	0	-3.124,16	Analítica
5.1.1.01.405	Simplex Remessa	-5.245.049,80	0	250.123,88	-5.495.173,68	Analítica
5.1.1.01.406	Remessa P/Conta e Ordem	-286.465,35	0	0	-286.465,35	Analítica
5.1.1.01.407	Remessa Em Consignação	-130.854,71	0	0	-130.854,71	Analítica
5.1.1.01.500	EQUIPAMENTOS EM DEMONSTRACAO	1.840,00	0	0	1.840,00	Sintética
5.1.1.01.501	Equipamentos Em Demonstração	1.840,00	0	0	1.840,00	Analítica
5.1.1.01.700	LOCACAO DE EQUIPAMENTOS	-574.770,11	0	0	-574.770,11	Sintética
5.1.1.01.701	Remessa P/Locação	-574.770,11	0	0	-574.770,11	Analítica
6.0.0.00.000	COMPENSACOES PASSIVAS	5.188.019,96	549.664,77	64.528,89	5.673.155,84	Sintética
6.1.0.00.000	CONTAS DE COMPENSAÇÃO	5.188.019,96	549.664,77	64.528,89	5.673.155,84	Sintética
6.1.1.00.000	CONTRATOS E EMPENHOS	5.188.019,96	549.664,77	64.528,89	5.673.155,84	Sintética
6.1.1.01.000	COMPRAS	5.188.019,96	549.664,77	64.528,89	5.673.155,84	Sintética
6.1.1.01.200	EMPRESTIMOS	-943.273,16	25.312,00	0	-917.961,16	Sintética
6.1.1.01.201	Emprestimos de Equipamentos	-895.873,90	22.768,00	0	-873.105,90	Analítica
6.1.1.01.202	Emprestimos de Vasilhames	-50.403,00	2.544,00	0	-47.859,00	Analítica
6.1.1.01.204	Retorno Merc Utiliz Na Industria	3.003,74	0	0	3.003,74	Analítica
6.1.1.01.400	REMESSAS DE MERCADORIAS	5.558.363,01	468.789,88	8.966,00	6.018.186,89	Sintética
6.1.1.01.401	Remessas P/Consertos Diversos	-2.178.986,59	213.700,00	4.500,00	-1.969.786,59	Analítica
6.1.1.01.402	Remessa De Bem Contr Comodato	2.050.201,54	500	0	2.050.701,54	Analítica
6.1.1.01.403	Remessa De Amostra Gratis	21.654,04	0	0	21.654,04	Analítica
6.1.1.01.404	Remessa De Bonificação/Doação	3.124,16	0	0	3.124,16	Analítica
6.1.1.01.405	Simplex Remessa	5.245.049,80	254.589,88	4.466,00	5.495.173,68	Analítica
6.1.1.01.406	Remessa P/Conta e Ordem	286.465,35	0	0	286.465,35	Analítica
6.1.1.01.407	Remessa Em Consignação	130.854,71	0	0	130.854,71	Analítica
6.1.1.01.500	EQUIPAMENTOS EM DEMONSTRACAO	-1.840,00	0	0	-1.840,00	Sintética
6.1.1.01.501	Equipamentos Em Demonstração	-1.840,00	0	0	-1.840,00	Analítica
6.1.1.01.700	LOCACAO DE EQUIPAMENTOS	574.770,11	55.562,89	55.562,89	574.770,11	Sintética
6.1.1.01.701	Remessa P/Locação	574.770,11	55.562,89	55.562,89	574.770,11	Analítica
8.0.0.00.000	RESULTADO BRUTO DO PERIODO	0	1.703.303,91	1.703.303,91	0	Sintética
8.1.0.00.000	PROVISÃO PARA IRPJ E CSLL	-3.957,33	0	1.946,17	-5.903,50	Sintética
8.1.1.00.000	PROVISÃO PARA IRPJ/CSLL	-3.957,33	0	1.946,17	-5.903,50	Sintética
8.1.1.01.000	PROVISÃO PARA IRPJ/CSLL	-3.957,33	0	1.946,17	-5.903,50	Sintética
8.1.1.01.100	PROVISÃO PARA IRPJ/CSLL	-3.957,33	0	1.946,17	-5.903,50	Sintética
8.1.1.01.104	Provisão IRPJ Diferidos	-2.909,83	0	1.431,01	-4.340,84	Analítica


8.1.1.01.105	Provisão CSLL Diferidos	-1.047,50	0	515,16	-1.562,66	Analítica
8.2.0.00.000	APURAÇÃO DO RESULTADO	3.957,33	1.703.303,91	1.701.357,74	5.903,50	Sintética
8.2.1.00.000	APURAÇÃO DO RESULTADO	3.957,33	1.703.303,91	1.701.357,74	5.903,50	Sintética
8.2.1.01.000	APURAÇÃO DO RESULTADO	3.957,33	1.703.303,91	1.701.357,74	5.903,50	Sintética
8.2.1.01.100	APURAÇÃO DO RESULTADO	3.957,33	1.703.303,91	1.701.357,74	5.903,50	Sintética
8.2.1.01.101	Apuração do Resultado Bruto	5.593.108,46	1.703.303,91	947.894,22	6.348.518,15	Analítica
8.2.1.01.102	Apuração do Resultado Líquido exercício	-5.589.151,13	0	753.463,52	-6.342.614,65	Analítica
9.0.0.00.000	TRANSITORIAS	0	50.172.505,51	50.172.505,51	0	Sintética
9.1.0.00.000	TRANSITORIAS	0	50.172.505,51	50.172.505,51	0	Sintética
9.1.1.00.000	TRANSITORIAS	0	50.172.505,51	50.172.505,51	0	Sintética
9.1.1.01.000	TRANSITORIAS	0	50.172.505,51	50.172.505,51	0	Sintética
9.1.1.01.100	TRANSITORIAS	0	50.172.505,51	50.172.505,51	0	Sintética
9.1.1.01.101	Transitoria de Fornecedores	0	17.752.710,45	17.752.710,45	0	Análítica
9.1.1.01.102	Transitoria de Substituição	0	457.531,81	457.531,81	0	Análítica
9.1.1.01.103	Transitoria de Impostos	0	112.254,36	112.254,36	0	Análítica
9.1.1.01.106	Transitoria de Inss-Folha Pgto	0	303.895,60	303.895,60	0	Análítica
9.1.1.01.107	Transitoria de Irrf-Folha Pgto	0	44.502,97	44.502,97	0	Análítica
9.1.1.01.108	Transitoria de Fgts-Folha Pagto	0	73.839,24	73.839,24	0	Análítica
9.1.1.01.110	Transitoria de Clientes (Rec.Vendas)	0	17.710.787,47	17.710.787,47	0	Análítica
9.1.1.01.111	Transitoria de IPI	0	2.200,90	2.200,90	0	Análítica
9.1.1.01.112	Transitoria de ICMS	0	1.378.922,68	1.378.922,68	0	Análítica
9.1.1.01.113	Transitoria de Pis	0	149.853,45	149.853,45	0	Análítica
9.1.1.01.115	Transitoria de Cofins	0	689.341,85	689.341,85	0	Análítica
9.1.1.01.116	Transitoria Devolução Clientes	0	252.484,00	252.484,00	0	Análítica
9.1.1.01.117	Transitoria de Transferencia	0	4.057.255,97	4.057.255,97	0	Análítica
9.1.1.01.122	Transitoria de Imobilizado	0	7.236,19	7.236,19	0	Análítica
9.1.1.01.123	Transitoria de Mutuo	0	3.692.199,44	3.692.199,44	0	Análítica
9.1.1.01.124	Transitoria de Fornecedores de Cana	0	1.494.832,67	1.494.832,67	0	Análítica
9.1.1.01.125	Transitoria de Sindicato Fopaz	0	1.456,81	1.456,81	0	Análítica
9.1.1.01.130	Transitoria de Acerto ACR	0	235.250,04	235.250,04	0	Análítica
9.1.1.01.133	Transitoria Pensão Alim.-Folha Pgto	0	4.632,66	4.632,66	0	Análítica
9.1.1.01.135	Transitória de Banco	0	3.610,91	3.610,91	0	Análítica
9.1.1.01.136	Transitoria de emprestimo funcionarios	0	1.279,09	1.279,09	0	Análítica
9.1.1.01.143	Transitoria de entressafra Industrial	0	171,03	171,03	0	Análítica
9.1.1.01.144	Transitoria transferencia-Posto	0	18.059,42	18.059,42	0	Análítica
9.1.1.01.145	Transitoria Depreciacao Entressafra	0	1.728.196,50	1.728.196,50	0	Análítica
Total de Débitos			228.173.538,32			
Total de Créditos				228.173.538,32		
ATIVO		204.613.753,52			222.391.444,66	
PASSIVO		204.613.753,52			222.391.444,66	
DESPESAS		1.120.347,02			2.951.560,20	
RECEITAS		1.120.347,02			2.951.560,20	
COMP-ATI		5.188.019,96			5.673.155,84	
COMP-PAS		5.188.019,96			5.673.155,84	
RESULTAD		0			0	
TRANS-PA		0			0	
Lucros e Perdas		0			0	
ATIVO/PASSIVO/COMP-ATI/COMP-PAS/TRANS-PA		0			0	

**Demonstrações financeiras
em 30 de junho de 2017
(Em reais mil)
Ativo**

Alcoovale S/A - Álcool e Açúcar. - Em Recuperação Judicial
CNPJ. 15.444.904/0001-83

Alcoovale


Caixa e equivalentes de caixa	2.087
Contas a receber de clientes	2.025
Estoques	17.265
Adiantamento a fornecedores e outras contas	75.430
Impostos a recuperar	3.769
Ativo fiscal corrente	2.439
Dividendos a receber	0
Outros créditos	344
	<hr/>
	103.359
Não circulante	
Empréstimos e mútuos	21.595
Impostos a recuperar	946
Ativo fiscal diferido	3.552
Depósitos judiciais e outros	19
Outros créditos	0
Investimentos	26.021
Ativo Biológico	619
Imobilizado	66.280
Intangível	0
Adto Para Futura Redução de Capital	0
AFAC - Adto para futuro aumento de Capital	0
	<hr/>
	119.032
Total do ativo	<hr/> 222.391 <hr/>


Manoel B. da Silva - Contador
CRC-SP 138.985/O-0

Demonstrações financeiras
em 30 de junho de 2017
(Em reais mil)
Passivo

Alcoovale S/A - Álcool e Açúcar. - Em Recuperação Judicial
CNPJ. 15.444.904/0001-83


	Alcoovale
Circulante	
Fornecedores	27.210
Empréstimos e financiamentos	0
Salários e férias a pagar	2.261
Impostos e contribuições a recolher	12.047
Impostos correntes	2.386
Parcelamento - Lei 11.941/2009	194
Parcelamento - Refis da Copa	984
Impostos e contribuições parcelados	4.634
Adiantamentos de clientes	8.861
Outras obrigações	1.008
Dividendos propostos e a pagar	2.885
Outras contas a Pagar REFIS	0
	<hr/>
	62.470
Não circulante	
Fornecedores	0
Empréstimos e financiamentos	0
Parcelamento - Lei 11.941/2009	1.242
Parcelamento - Refis da Copa	10.916
Impostos e contribuições parcelados	34.017
Outras obrigações	0
Provisões	163
Empréstimos e mútuos	0
Passivo fiscal diferido	8.711
Provisão para perdas em investimentos	0
Adto para Futuro Aumento de Capital	0
Adiantamento para futuro redução de capital	0
	<hr/>
	55.049
Patrimônio líquido	
Capital social subscrito	32.311
Capital a integralizar	0
Capital subscrito e integralizado	32.311
Reserva de capital	0
Reserva de lucros	40.725
Reservas de reavaliação	-13.974
Ajuste de avaliação patrimonial	14.908
Adiantamento para futuro aumento de capital	0
Lucros acumulados	30.902
	<hr/>
Participações de controladores	104.872
Participações de não controladores	0
Total do passivo e patrimônio líquido	<hr/> 222.391 <hr/>
	0


Manoel B. da Silva - Contador
 CRC-SP 138.985/O-0

**Demonstrações financeiras
em 30 de junho de 2017
(Em reais mil)**

Alcoovale S/A - Álcool e Açúcar. - Em Recuperação Judicial
CNPJ. 15.444.904/0001-83

Demonstrações de resultados	Alcoovale
Receita operacional bruta	
Venda de produtos	34.110
Deduções	
Devoluções	0
Impostos e taxas faturados	-2.714
Venda de produtos	31.396
Custos dos produtos vendidos	-29.526
Atribuição do valor justo ao ativo biológico	0
Lucro bruto	1.870
Despesas com vendas	-3.210
Despesas gerais e administrativas	-3.203
Despesas Tributárias	-538
Outras (despesas) receitas operacionais, líquidas	374
Resultado da equivalência patrimonial	-779
Resultado antes das receitas (despesas) financeira	-5.486
Receitas financeiras	497
Despesas financeiras	-1.349
Variação Cambial líquida	-11
Receitas (despesas) financeiras líquidas	-863
Resultado antes dos impostos	-6.349
Imposto de renda e contribuição social corrente	0
Imposto de renda e contribuição social diferido	6
Resultado líquido do exercício das operações em c	-6.343
Operações descontinuadas	
Lucro (prejuízo) das operações descontinuadas	0
Resultado do exercício	-6.343
Resultados atribuível aos:	
Acionistas controladores	-6.343
Acionistas não controladores	0
Resultado do exercício	-6.343


Manoel B. da Silva - Contador
 CRC-SP 138.985/O-0

UO: 3 - ALCOOLVALE S/A ALCOOL E AÇUCAR

Conta Contábil Título Contábil	Finalidade		CORRENTE		
	de 01/07/2017		até 31/07/2017		
	Saldo Inicial	Movto Débito	Movto Crédito	Saldo Final	Espécie
1.0.0.00.000 ATIVO	209.188.031,60	111.366.271,14	102.076.035,51	218.478.267,23	Sintética
1.1.0.00.000 ATIVO CIRCULANTE	90.156.277,70	107.000.498,89	97.969.688,04	99.187.088,55	Sintética
1.1.1.00.000 DISPONIVEL	2.086.716,55	35.417.403,60	36.940.634,88	563.485,27	Sintética
1.1.1.01.000 DISPONIVEL	2.999,99	0	0	2.999,99	Sintética
1.1.1.01.100 NUMERARIOS	2.999,99	0	0	2.999,99	Sintética
1.1.1.01.101 Caixa	2.999,99	0	0	2.999,99	Análítica
1.1.1.02.000 BANCOS CONTA MOVIMENTO	2.083.716,56	35.417.403,60	36.940.634,88	560.485,28	Sintética
1.1.1.02.100 BANCOS CONTA MOVIMENTO	2.083.716,56	35.417.403,60	36.940.634,88	560.485,28	Sintética
1.1.1.02.115 Banco Bras. de Descontos S/A	427,55	31.893.467,75	31.889.343,13	4.552,17	Análítica
1.1.1.02.127 Banco Citibank S/A	0	306.435,85	249.691,75	56.744,10	Análítica
1.1.1.02.143 L.W.U	2.083.289,01	3.217.500,00	4.801.600,00	499.189,01	Análítica
1.1.2.00.000 REALIZAVEL	70.600.174,10	47.730.369,74	42.588.725,16	75.741.818,68	Sintética
1.1.2.01.000 CLIENTES	2.024.948,73	19.061.091,29	18.365.200,70	2.720.839,32	Sintética
1.1.2.01.100 DUPLICATAS A RECEBER	2.024.948,73	19.061.091,29	18.365.200,70	2.720.839,32	Sintética
1.1.2.01.101 Duplicatas a receber	2.024.948,73	19.061.091,29	18.365.200,70	2.720.839,32	Análítica
1.1.2.03.000 OUTROS CREDITOS	140.861,60	38.196,06	39.262,86	139.794,80	Sintética
1.1.2.03.100 OUTROS CREDITOS	140.861,60	38.196,06	39.262,86	139.794,80	Sintética
1.1.2.03.103 Adiantamento de salarios	32.011,02	26.297,73	27.364,53	30.944,22	Análítica
1.1.2.03.104 Adiantamentos de ferias	0	11.898,33	11.898,33	0	Análítica
1.1.2.03.111 Outras Contas a Receber	108.850,58	0	0	108.850,58	Análítica
1.1.2.04.000 ADIANTAMENTO A FORNECEDORES	62.393.850,41	25.704.408,76	23.063.551,94	65.034.707,23	Sintética
1.1.2.04.100 ADIANTAMENTO A FORNECEDORES	62.393.850,41	25.704.408,76	23.063.551,94	65.034.707,23	Sintética
1.1.2.04.101 Adiantamentos a Forneced.Bens e Mater.	62.393.850,41	25.704.408,76	23.063.551,94	65.034.707,23	Análítica
1.1.2.06.000 IMPOSTOS A RECUPERAR	6.040.513,36	2.926.673,63	1.120.709,66	7.846.477,33	Sintética
1.1.2.06.100 IMPOSTOS A RECUPERAR	6.040.513,36	2.926.673,63	1.120.709,66	7.846.477,33	Sintética
1.1.2.06.101 IRRF a compensar Apl.Fin.	388,65	0	0	388,65	Análítica
1.1.2.06.108 IRRF a compensar/mutuo	1.852.505,76	40.053,62	25.082,72	1.867.476,66	Análítica
1.1.2.06.112 IPI. a recuperar	47.625,54	8.175,73	4.887,24	50.914,03	Análítica
1.1.2.06.113 PIS a compensar - LEI 10.637/0	0	183.292,41	183.292,41	0	Análítica
1.1.2.06.121 COFINS a compensar - LEI 10833	0	844.896,23	844.896,23	0	Análítica
1.1.2.06.131 Saldo Negativo CSLL 2006	45,43	0,18	0	45,61	Análítica
1.1.2.06.141 Saldo negativo IRPJ 2008	63,52	0,27	0	63,79	Análítica
1.1.2.06.145 IR a compensar exercicio 2006	24.084,74	0	0	24.084,74	Análítica
1.1.2.06.146 CS a compensar exercicio 2006	22.573,82	0,34	0	22.574,16	Análítica
1.1.2.06.147 Credito Pis Exportação	4.655,01	3.367,72	4.099,61	3.923,12	Análítica
1.1.2.06.148 Credito Cofins Exportação	73.774,18	0	58.451,45	15.322,73	Análítica
1.1.2.06.155 IRPJ Antecipação	1.642.761,20	340.814,00	0	1.983.575,20	Análítica
1.1.2.06.156 CSLL Antecipação	582.327,57	11.958,68	0	594.286,25	Análítica
1.1.2.06.163 Saldo negativo CSLL 2010	69,17	0,34	0	69,51	Análítica
1.1.2.06.164 Impostos parc. a recuperar	927.023,85	359.688,72	0	1.286.712,57	Análítica
1.1.2.06.168 IPI recuperar (pago a maior)	4.132,47	16,27	0	4.148,74	Análítica
1.1.2.06.174 Crédito Reintegra	707.080,87	1.134.409,12	0	1.841.489,99	Análítica
1.1.2.06.181 Credito Pis Mercado Interno	71.666,48	0	0	71.666,48	Análítica
1.1.2.06.182 Crédito Cofins mercado interno	79.735,10	0	0	79.735,10	Análítica
1.1.3.00.000 ESTOQUES	17.266.383,11	23.852.725,55	18.419.144,62	22.699.964,04	Sintética
1.1.3.01.000 ESTOQUES	15.553.942,99	6.065.839,92	602.085,06	21.017.697,85	Sintética
1.1.3.01.100 PRODUDOS ACABADOS	15.553.942,99	6.065.839,92	602.085,06	21.017.697,85	Sintética
1.1.3.01.101 Alcool Hidratado	1.455.517,60	789.862,12	0	2.245.379,72	Análítica
1.1.3.01.103 Acucar	2.286.555,04	0	533.847,60	1.752.707,44	Análítica
1.1.3.01.107 Estoque Nosso em poder de Terceiros	11.811.870,35	5.226.941,68	19.201,34	17.019.610,69	Análítica
1.1.3.01.109 Acerto do custo medio	0	49.036,12	49.036,12	0	Análítica
1.1.3.03.000 POSTO DE ABASTECIMENTO	4.461,07	9.177,63	0	13.638,70	Sintética
1.1.3.03.100 POSTO DE ABASTECIMENTO	4.461,07	9.177,63	0	13.638,70	Sintética
1.1.3.03.101 Alcool Hidratado	4.461,07	9.177,63	0	13.638,70	Análítica
1.1.3.04.000 ALMOXARIFADO	1.707.979,05	15.779,27	55.130,83	1.668.627,49	Sintética
1.1.3.04.100 ALMOXARIFADO	1.707.979,05	15.779,27	55.130,83	1.668.627,49	Sintética
1.1.3.04.106 Combustiveis/Lubrif./Filtros e Component	1.130.025,45	4.628,08	39.429,96	1.095.223,57	Análítica
1.1.3.04.107 Insumos/reagentes/peças e vidrarias	134.283,88	8.557,33	10.049,19	132.792,02	Análítica
1.1.3.04.108 Mat.Escrit./Limpeza/Segurança/Drogas/Med	34.048,57	2.593,86	4.631,41	32.011,02	Análítica
1.1.3.04.109 Debito Direto	11.274,55	0	1.020,27	10.254,28	Análítica
1.1.3.04.110 Estoque em poder de terceiros-Materiais	398.346,60	0	0	398.346,60	Análítica
1.1.3.06.000 TRATOS CULTURAIS - CANA FORMADA	0	0	0	0	Sintética
1.1.3.06.100 TRATOS CULTURAIS - CANA FORMADA	0	0	0	0	Sintética
1.1.3.06.218 Fazenda São Francisco	29.567,56	0	0	29.567,56	Análítica
1.1.3.06.999 Ativo Biológico - CPC.29 - RTT	-29.567,56	0	0	-29.567,56	Análítica
1.1.3.08.000 ORDENS EM PROCESSO	0	17.761.928,73	17.761.928,73	0	Sintética
1.1.3.08.001 Ordens em Processo	0	17.761.928,73	17.761.928,73	0	Análítica
1.1.6.00.000 DESPESAS FUTURAS	203.003,94	0	21.183,38	181.820,56	Sintética
1.1.6.01.000 DESPESAS A APROPRIAR	203.003,94	0	21.183,38	181.820,56	Sintética
1.1.6.01.100 DESPESAS A APROPRIAR	203.003,94	0	21.183,38	181.820,56	Sintética
1.1.6.01.101 Seguros Diversos	203.003,94	0	21.183,38	181.820,56	Análítica
1.2.0.00.000 REALIZAVEL A LONGO PRAZO	26.112.085,18	3.526.168,80	616.121,68	29.022.132,30	Sintética
1.2.1.00.000 REALIZAVEL A LONGO PRAZO	26.112.085,18	3.526.168,80	616.121,68	29.022.132,30	Sintética

1.2.1.01.000	CREDITOS E VALORES	965.795,18	23,73	0	965.818,91	Sintética
1.2.1.01.100	OUTROS CRÉDITOS	965.795,18	23,73	0	965.818,91	Sintética
1.2.1.01.103	Ministerio do trabalho- Dep. judiciais	19.370,61	23,73	0	19.394,34	Análítica
1.2.1.01.121	IRRF a compensar/mutuo	946.424,57	0	0	946.424,57	Análítica
1.2.1.03.000	SOCIEDADES RELACIONADAS	21.594.537,99	3.526.145,07	616.121,68	24.504.561,38	Sintética
1.2.1.03.100	SOCIEDADES RELACIONADAS	21.594.537,99	3.526.145,07	616.121,68	24.504.561,38	Sintética
1.2.1.03.101	Unialco S/A -Alcool e Acucar	15.474.523,70	3.470.103,11	605.318,87	18.339.307,94	Análítica
1.2.1.03.103	Unialco MS Participações S/A	6.120.014,29	56.041,96	10.802,81	6.165.253,44	Análítica
1.2.1.04.000	IRPJ/CSLL DIFERIDOS - L.P	3.551.752,01	0	0	3.551.752,01	Sintética
1.2.1.04.001	IRPJ Diferidos	2.581.224,06	0	0	2.581.224,06	Análítica
1.2.1.04.002	CSLL Diferidos	970.527,95	0	0	970.527,95	Análítica
1.3.0.00.000	ATIVO PERMANENTE	92.300.726,04	839.603,45	3.490.225,79	89.650.103,70	Sintética
1.3.1.00.000	PERMANENTE	26.020.891,83	779.150,73	1.392.485,82	25.407.556,74	Sintética
1.3.1.01.000	INVESTIMENTOS	26.020.891,83	779.150,73	1.392.485,82	25.407.556,74	Sintética
1.3.1.01.100	PARTICIPACOES	26.020.891,83	779.150,73	1.392.485,82	25.407.556,74	Sintética
1.3.1.01.108	Alcoolvale Agricola Ltda	24.847.856,74	779.150,73	1.392.485,82	24.234.521,65	Análítica
1.3.1.01.127	CTC - Centro de Tecnologia Canavieira	1.173.035,09	0	0	1.173.035,09	Análítica
1.3.2.00.000	IMOBILIZADO	66.279.834,21	60.452,72	2.097.739,97	64.242.546,96	Sintética
1.3.2.01.000	IMOBILIZADO	65.150.926,09	60.452,72	2.097.739,97	63.113.638,84	Sintética
1.3.2.01.100	IMOVEIS	2.667.983,77	0	0	2.667.983,77	Sintética
1.3.2.01.101	Imoveis em terras	1.533.921,72	0	0	1.533.921,72	Análítica
1.3.2.01.103	Imoveis em terras - Reavaliacao	252.885,47	0	0	252.885,47	Análítica
1.3.2.01.104	Imoveis terras -custo atribuido-CPC27	881.176,58	0	0	881.176,58	Análítica
1.3.2.01.150	EDIFICACOES	5.855.788,44	0	0	5.855.788,44	Sintética
1.3.2.01.151	Predios	3.324.793,26	0	0	3.324.793,26	Análítica
1.3.2.01.153	Predios - Reavaliação	1.521.799,77	0	0	1.521.799,77	Análítica
1.3.2.01.154	Predios - Custo atribuido - CPC27	1.009.195,41	0	0	1.009.195,41	Análítica
1.3.2.01.200	OBRAS DE INFRA ESTRUTURA	5.574.003,58	0	0	5.574.003,58	Sintética
1.3.2.01.201	Obras de Infra Estrutura	2.037.758,92	0	0	2.037.758,92	Análítica
1.3.2.01.203	Obras de Infra Estrutura - Reav	647.990,94	0	0	647.990,94	Análítica
1.3.2.01.204	Obras Infra Estrut.-Custo Atrib- CPC27	2.888.253,72	0	0	2.888.253,72	Análítica
1.3.2.01.250	MAQUINAS E EQUIPAMENTOS	107.310.925,07	50.000,00	0	107.360.925,07	Sintética
1.3.2.01.251	Maquinas e Equipamentos	44.481.829,19	50.000,00	0	44.531.829,19	Análítica
1.3.2.01.253	Maquinas e Equip.-Reavaliacao	9.944.794,39	0	0	9.944.794,39	Análítica
1.3.2.01.254	Maquinas e Equipamentos - Não Industriai	76.757,84	0	0	76.757,84	Análítica
1.3.2.01.256	Maquinas e Eqptos N.I. reavaliação	35.887,50	0	0	35.887,50	Análítica
1.3.2.01.259	Maquinas Eqptos - Custo Atribuido-CPC27	52.603.437,83	0	0	52.603.437,83	Análítica
1.3.2.01.260	Maq.Eqptos N.Industrial-Cust.Atrib-CPC27	168.218,32	0	0	168.218,32	Análítica
1.3.2.01.300	VEICULOS	3.934.145,79	0	0	3.934.145,79	Sintética
1.3.2.01.301	Veiculos	2.336.306,19	0	0	2.336.306,19	Análítica
1.3.2.01.302	Veiculos Reavaliacao	2.400,00	0	0	2.400,00	Análítica
1.3.2.01.306	Veículos - Custo Atribuido - CPC 27	1.595.439,60	0	0	1.595.439,60	Análítica
1.3.2.01.350	MOVEIS E UTENSILIOS	723.440,02	7.161,00	0	730.601,02	Sintética
1.3.2.01.351	Moveis e Utensilios	244.331,53	7.161,00	0	251.492,53	Análítica
1.3.2.01.353	Moveis e Utensilios - Reavaliação	5.812,86	0	0	5.812,86	Análítica
1.3.2.01.354	Moveis e Utensilios - Não Industriais	239.731,77	0	0	239.731,77	Análítica
1.3.2.01.357	Moveis Utens Não Ind-Custo Atrib-CPC27	60.001,55	0	0	60.001,55	Análítica
1.3.2.01.359	Moveis e Utensilios N Industriais p.Reav	35.150,46	0	0	35.150,46	Análítica
1.3.2.01.358	Moveis UTens.-Custo atribuido - CPC27	138.411,85	0	0	138.411,85	Análítica
1.3.2.01.360	APARELHOS E EQUIPAMENTOS	271.388,35	3.291,72	0	274.680,07	Sintética
1.3.2.01.361	Aparelhos e Equipamentos	253.010,80	3.291,72	0	256.302,52	Análítica
1.3.2.01.364	Aparelhos Eqptos - Custo Atribuido-CPC27	18.377,55	0	0	18.377,55	Análítica
1.3.2.01.370	COMPUTADORES E PERIFERICOS	548.655,17	0	0	548.655,17	Sintética
1.3.2.01.371	Computadores e Perifericos	434.827,86	0	0	434.827,86	Análítica
1.3.2.01.373	Computadores e Perifericos -Reaval.	2.104,59	0	0	2.104,59	Análítica
1.3.2.01.374	Computadores e Perif-Custo Atrib-CPC27	111.722,72	0	0	111.722,72	Análítica
1.3.2.01.400	FERRAMENTAS E UTENSILIOS	203.973,04	0	0	203.973,04	Sintética
1.3.2.01.401	Ferramentas e utensilios	155.648,53	0	0	155.648,53	Análítica
1.3.2.01.404	Fer.Utensilios-Custo Atribuido-CPC27	48.324,51	0	0	48.324,51	Análítica
1.3.2.01.450	EQUIPAMENTOS DE SEGURANCA	1.169.351,35	0	0	1.169.351,35	Sintética
1.3.2.01.451	Equipamentos de Segurança	1.169.351,35	0	0	1.169.351,35	Análítica
1.3.2.01.470	INSTALAÇÕES	38.009.772,19	0	0	38.009.772,19	Sintética
1.3.2.01.471	Instalações	33.481.501,01	0	0	33.481.501,01	Análítica
1.3.2.01.475	Instalações - Custo Atribuido - CPC27	4.528.271,18	0	0	4.528.271,18	Análítica
1.3.2.01.550	IMOBILIZADO ENTRESSAFRA	10.715.969,21	0	0	10.715.969,21	Sintética
1.3.2.01.553	Imobilizado Entressafra Industrial	10.715.969,21	0	0	10.715.969,21	Análítica
1.3.2.01.560	DEPRECIACÃO ENTRESSAFRA	-3.681.803,42	0	1.755.620,80	-5.437.424,22	Sintética
1.3.2.01.561	Depreciacao Entressafra Industrial	-3.681.803,42	0	1.755.620,80	-5.437.424,22	Análítica
1.3.2.01.900	DEPRECIACOES	-108.152.666,47	0	342.119,17	-108.494.785,64	Sintética
1.3.2.01.902	Depreciação Edificacoes	-2.273.337,06	0	2.648,87	-2.275.985,93	Análítica
1.3.2.01.903	Depreciação Edificacoes- Reavaliacao	-713.387,19	0	4.521,24	-717.908,43	Análítica
1.3.2.01.905	Depreciação Equipamentos de Segurança	-272.754,60	0	9.922,32	-282.676,92	Análítica
1.3.2.01.908	Depreciação Ferramentas e Utensilios	-123.113,93	0	249,32	-123.363,25	Análítica
1.3.2.01.911	Depreciação Maquinas e Equipamentos	-19.624.150,54	0	160.970,97	-19.785.121,51	Análítica
1.3.2.01.912	Depreciação Maquinas e Equip.-Reaval.	-9.012.934,80	0	475,98	-9.013.410,78	Análítica
1.3.2.01.914	Depreciação Moveis e Utensilios	-302.469,67	0	1.573,37	-304.043,04	Análítica
1.3.2.01.915	Depreciação Moveis e Utensilios-Reaval.	-35.502,07	0	515,68	-36.017,75	Análítica
1.3.2.01.917	Depreciação Obras de Infra-Estrutura	-1.059.108,59	0	4.660,19	-1.063.768,78	Análítica
1.3.2.01.918	Depreciação Obras de Infra-Estrut.-Reav.	-520.054,25	0	401,96	-520.456,21	Análítica
1.3.2.01.920	Depreciação Veiculos	-1.082.116,00	0	37.623,47	-1.119.739,47	Análítica
1.3.2.01.921	Depreciação Veiculos - Reavaliação	-2.400,00	0	0	-2.400,00	Análítica

1.3.2.01.923	Depreciação Computadores e Perifericos	-269.352,79	0	3.553,75	-272.906,54	Análítica
1.3.2.01.924	Depreciação Comput. e Perifericos - Reav	-2.104,59	0	0	-2.104,59	Análítica
1.3.2.01.926	Depreciação de Aparelhos e Equipamentos	-152.344,39	0	1.256,68	-153.601,07	Análítica
1.3.2.01.927	Depreciação Instalações	-31.194.106,89	0	113.745,37	-31.307.852,26	Análítica
1.3.2.01.935	Depreciação Maq.Eqptos-Custo Atrib.-CPC27	-34.783.427,62	0	0	-34.783.427,62	Análítica
1.3.2.01.936	Deprec.Comput.Perifer-Custo Atrib-CPC27	-38.953,85	0	0	-38.953,85	Análítica
1.3.2.01.937	Deprec.Mov.Utens-Custo Atribuido-CPC27	-59.587,47	0	0	-59.587,47	Análítica
1.3.2.01.938	Depreciação Veículos-Custo Atrib-CPC27	-2.811.385,68	0	0	-2.811.385,68	Análítica
1.3.2.01.939	Depreciaç.Instalações-Custo Atrib.CPC27	-1.691.849,84	0	0	-1.691.849,84	Análítica
1.3.2.01.940	Deprec.Aparel.Eqptos-Custo Atrib.CPC27	-11.303,51	0	0	-11.303,51	Análítica
1.3.2.01.943	Depreciaç.Edificacoes-Custo Atrib-CPC27	-158.295,19	0	0	-158.295,19	Análítica
1.3.2.01.941	Depreciac.Obr.InfraEstr-Cust.Atrib-CPC27	-1.919.715,45	0	0	-1.919.715,45	Análítica
1.3.2.01.942	Depreciac.Ferr.Utens.-Cust.Atrib-CPC27	-38.910,50	0	0	-38.910,50	Análítica
1.3.2.02.000	IMOBILIZADO LAVOURAS	0	0	0	0	Sintética
1.3.2.02.100	LAVOURAS FORMADAS CANA-DE-ACUCAR	0	0	0	0	Sintética
1.3.2.02.143	Fazenda Sao Francisco	589.375,12	0	0	589.375,12	Análítica
1.3.2.02.999	Ativo Biológico - CPC.29 - RTT	-589.375,12	0	0	-589.375,12	Análítica
1.3.2.04.000	IMOBILIZADO EM ANDAMENTO	1.128.908,12	0	0	1.128.908,12	Sintética
1.3.2.04.100	IMOBILIZADO EM ANDAMENTO	1.128.908,12	0	0	1.128.908,12	Sintética
1.3.2.04.226	6-Sistema Combate a Incendio	193.207,68	0	0	193.207,68	Análítica
1.3.2.04.230	6/7-Implantação de Caldeira	425.991,94	0	0	425.991,94	Análítica
1.3.2.04.309	Construção da Sonda Oblíqua	509.708,50	0	0	509.708,50	Análítica
1.5.1.00.000	ATIVO BIOLOGICO	618.942,68	0	0	618.942,68	Sintética
1.5.1.01.000	ATIVO BIOLOGICO	618.942,68	0	0	618.942,68	Sintética
1.5.1.01.100	ATIVO BIOLOGICO	618.942,68	0	0	618.942,68	Sintética
1.5.1.01.101	Ativo Biologico Fazendas Formadas	589.375,12	0	0	589.375,12	Análítica
1.5.1.01.102	Ativo Biologico - tratos.	29.567,56	0	0	29.567,56	Análítica
2.0.0.00.000	PASSIVO	-209.188.031,60	52.895.482,58	62.185.718,21	-218.478.267,23	Sintética
2.1.0.00.000	PASSIVO CIRCULANTE	-49.266.795,02	48.006.490,17	56.772.396,04	-58.032.700,89	Sintética
2.1.1.00.000	CIRCULANTE	-49.266.795,02	48.006.490,17	56.772.396,04	-58.032.700,89	Sintética
2.1.1.02.000	FORNECEDORES DE MAT. E SERVICOS	-17.913.509,87	25.474.001,78	26.684.940,05	-19.124.448,14	Sintética
2.1.1.02.100	FORNECEDORES DE MATERIAIS	-14.452.255,62	24.897.933,72	26.107.587,47	-15.661.909,37	Sintética
2.1.1.02.101	Fornecedores	-12.942.807,12	24.818.721,12	24.787.203,44	-12.911.289,44	Análítica
2.1.1.02.105	Complemento de preço	-1.230.688,39	0	1.305.806,23	-2.536.494,62	Análítica
2.1.1.02.410	Reclamações Trabalhistas	-278.760,11	79.212,60	14.577,80	-214.125,31	Análítica
2.1.1.02.400	CREDORES DIVERSOS	-3.461.254,25	576.068,06	577.352,58	-3.462.538,77	Sintética
2.1.1.02.402	Outras Obrigações a Pagar	-576.068,06	576.068,06	577.352,58	-577.352,58	Análítica
2.1.1.02.404	Dividendos a pagar	-2.885.186,19	0	0	-2.885.186,19	Análítica
2.1.1.03.000	EMPRESTIMOS E FINANCIAMENTOS	-8.861.132,30	17.684.133,73	24.208.686,65	-15.385.685,22	Sintética
2.1.1.03.400	ADIANTAMENTOS DE CLIENTES	-8.861.132,30	17.684.133,73	24.208.686,65	-15.385.685,22	Sintética
2.1.1.03.401	Adiantamentos de Clientes-Curto Prazo	-8.859.284,74	17.684.133,73	24.208.686,65	-15.383.837,66	Análítica
2.1.1.03.402	Adiant.Cli.Vendas Para Entregas Futuras	-1.847,56	0	0	-1.847,56	Análítica
2.1.1.04.000	OBRIGACOES DIVERSAS	-644.893,17	1.754.386,20	1.726.616,89	-617.123,86	Sintética
2.1.1.04.100	OBRIGACOES COM PESSOAL	-644.893,17	1.754.386,20	1.726.616,89	-617.123,86	Sintética
2.1.1.04.101	Salários e Ordenados	-643.838,99	920.635,36	893.052,38	-616.256,01	Análítica
2.1.1.04.103	P.P.R a Pagar	0	82.891,99	82.891,99	0	Análítica
2.1.1.04.106	Salários e Ordenados (Pgto pelo APB)	0	745.505,01	745.505,01	0	Análítica
2.1.1.04.107	Férias à Pagar	-1.054,18	5.353,84	5.167,51	-867,85	Análítica
2.1.1.05.000	PROVISOES	-1.616.502,37	25.800,93	208.954,88	-1.799.656,32	Sintética
2.1.1.05.100	PROVISOES TRABALHISTAS	-1.616.502,37	25.800,93	208.954,88	-1.799.656,32	Sintética
2.1.1.05.101	Provisão para 13. Salario	-435.874,24	3.019,87	87.263,74	-520.118,11	Análítica
2.1.1.05.102	Provisão para Férias	-1.180.628,13	22.781,06	121.691,14	-1.279.538,21	Análítica
2.1.1.06.000	OBRIGACOES TRIBUTARIAS E SOCIAIS	-20.077.866,64	3.009.258,68	3.937.241,48	-21.005.849,44	Sintética
2.1.1.06.100	OBRIGACOES TRITUTARIAS	-12.634.838,44	2.066.310,54	3.140.517,93	-13.709.045,83	Sintética
2.1.1.06.101	Icms a Recolher	-1.333.205,88	1.499.158,22	1.716.429,14	-1.550.476,80	Análítica
2.1.1.06.104	Pis a Recolher	-33.910,35	0	126.821,42	-160.731,77	Análítica
2.1.1.06.105	Cofins a Recolher	-353.237,48	0	584.788,32	-938.025,80	Análítica
2.1.1.06.106	IRRF a Recolher	-382.029,32	112.268,60	89.370,07	-359.130,79	Análítica
2.1.1.06.107	Iss a Recolher	-23.002,05	23.004,57	23.090,85	-23.088,33	Análítica
2.1.1.06.112	Irpj a Recolher	-1.464.632,65	25.082,72	381.120,68	-1.820.670,61	Análítica
2.1.1.06.113	Contrib.Social s/Lucro a Recolher	-754.503,69	568,69	36.348,16	-790.283,16	Análítica
2.1.1.06.119	FAI a recolher - Fundo Apoio Industriali	-862,86	862,86	409,98	-409,98	Análítica
2.1.1.06.128	IOF - Imposto s/ operações financeiras	-8.085.154,71	290.106,64	27.509,60	-7.822.557,67	Análítica
2.1.1.06.159	FGTS Parcelamnto CP	-72.943,50	0	0	-72.943,50	Análítica
2.1.1.06.057	Fundersul a pagar	-131.355,95	115.258,24	154.629,71	-170.727,42	Análítica
2.1.1.06.200	OBRIGACOES SOCIAIS	-7.443.028,20	942.948,14	796.723,55	-7.296.803,61	Sintética
2.1.1.06.201	Inss a Recolher	-842.674,33	297.575,53	344.021,85	-889.120,65	Análítica
2.1.1.06.202	Fgts a Recolher	-61.814,70	66.040,84	4.226,14	0	Análítica
2.1.1.06.203	Funrural a Recolher	-385.954,40	37.221,42	71.184,68	-419.917,66	Análítica
2.1.1.06.204	Contrib. Sindical e Assist. a Recolher	-1.456,81	1.456,81	1.380,43	-1.380,43	Análítica
2.1.1.06.207	Inss a Recolher Terceiros	-29.876,55	20.142,88	19.887,71	-29.621,38	Análítica
2.1.1.06.211	Retenção Trib. Federais Lei 10833/03	-382.369,76	18.668,36	6.373,46	-370.074,86	Análítica
2.1.1.06.213	Refis III -lei 11.941/08	-194.273,50	0	878,63	-195.152,13	Análítica
2.1.1.06.260	Parc. ICMS PPD 10001/2014	-125.837,43	125.837,43	0	0	Análítica
2.1.1.06.269	Refis da Copa - lei 12996/14	-984.403,47	170.012,90	175.913,64	-990.304,21	Análítica
2.1.1.06.284	Parc. Fundersul	-237.417,48	39.569,58	39.569,58	-237.417,48	Análítica
2.1.1.06.294	Parc. ICMD PPD 1/2015	-224.258,64	18.688,22	18.688,22	-224.258,64	Análítica
2.1.1.06.295	Parc. ICMS PPD 10092/2014	-518.883,00	43.240,25	43.240,25	-518.883,00	Análítica
2.1.1.06.310	Parc. PPD 10119/2015	-66.269,88	33.134,96	0	-33.134,92	Análítica
2.1.1.06.312	Parc. icms ppd 10080/2015	-428.153,76	71.358,96	71.358,96	-428.153,76	Análítica
2.1.1.06.329	Parc. Geral RJ	-2.959.384,49	0	0	-2.959.384,49	Análítica

2.1.1.08.000	OBRIGAÇÕES COM TERCEIROS	-152.890,67	58.908,85	5.956,09	-99.937,91	Sintética
2.1.1.08.100	OBRIGAÇÕES COM TERCEIROS	-152.890,67	58.908,85	5.956,09	-99.937,91	Sintética
2.1.1.08.101	Pensão Alimentícia	-4.632,66	4.632,66	4.512,40	-4.512,40	Análítica
2.1.1.08.103	Estoque de Terceiros em Nosso Poder	-12.727,35	0	0	-12.727,35	Análítica
2.1.1.08.104	Bradesco - Empréstimo de Funcionários	-2.635,24	1.851,34	765,06	-1.548,96	Análítica
2.1.1.08.105	Brasil - Empréstimo de Funcionários	-1.631,50	0	678,63	-2.310,13	Análítica
2.1.1.08.108	Seguros Diversos a Pagar	-131.263,92	52.424,85	0	-78.839,07	Análítica
2.2.0.00.000	EXIGIVEL A LONGO PRAZO	-55.049.436,59	4.275.657,32	4.093.033,86	-54.866.813,13	Sintética
2.2.1.00.000	EXIGIVEL A LONGO PRAZO	-55.049.436,59	4.275.657,32	4.093.033,86	-54.866.813,13	Sintética
2.2.1.01.000	EMPRESTIMOS	-44.497.358,57	172.857,01	6.018,48	-44.330.520,04	Sintética
2.2.1.01.300	PARCELAMENTOS A PAGAR	-44.497.358,57	172.857,01	6.018,48	-44.330.520,04	Sintética
2.2.1.01.357	Refis da Copa lei 12966/14	-10.915.918,29	0	6.018,48	-10.921.936,77	Análítica
2.2.1.01.371	Parcelamento fundersul LP	-118.708,40	39.569,58	0	-79.138,82	Análítica
2.2.1.01.383	Parc. ICMS PPD 01/2015	-168.194,21	18.688,22	0	-149.505,99	Análítica
2.2.1.01.385	Parc. Icms PPD10092/2014	-389.162,27	43.240,25	0	-345.922,02	Análítica
2.2.1.01.391	Parc. icms ppp 10080/2015	-606.551,02	71.358,96	0	-535.192,06	Análítica
2.2.1.01.408	Parc. Geral RJ	-32.298.824,38	0	0	-32.298.824,38	Análítica
2.2.1.02.000	OBRIGACOES TRIBUTARIAS E SOCIAIS	-10.552.078,02	764.700,31	748.915,38	-10.536.293,09	Sintética
2.2.1.02.100	OBRIGACOES SOCIAIS	-436.220,64	729.442,55	726.301,66	-433.079,75	Sintética
2.2.1.02.136	Fgts parcelamento	-436.220,64	729.442,55	726.301,66	-433.079,75	Análítica
2.2.1.02.200	OBRIGAÇÕES TRIBUTÁRIAS	-9.952.848,38	35.257,76	22.613,72	-9.940.204,34	Sintética
2.2.1.02.203	IRPJ Diferido s/ reserva de Reavaliação	-477.389,26	1.478,72	0	-475.910,54	Análítica
2.2.1.02.206	CSLL Diferido s/ Reserva de Reavaliação	-171.860,14	532,34	0	-171.327,80	Análítica
2.2.1.02.212	IRPJ Diferidos - PNC	-293.258,77	0	0	-293.258,77	Análítica
2.2.1.02.223	Parc. lei 11.941/09 refis III	-1.242.050,47	33.246,70	22.613,72	-1.231.417,49	Análítica
2.2.1.02.224	CSLL - Diferidos - PNC	-105.573,16	0	0	-105.573,16	Análítica
2.2.1.02.293	IR Diferido s/ Custo Atribuido PNC	-5.634.350,43	0	0	-5.634.350,43	Análítica
2.2.1.02.294	CS diferido s/ Custo Atribuido PNC	-2.028.366,15	0	0	-2.028.366,15	Análítica
2.2.1.02.400	PROVISÃO PARA CONTINGÊNCIA	-163.009,00	0	0	-163.009,00	Sintética
2.2.1.02.409	Provisão Contingências Trabalhistas	-163.009,00	0	0	-163.009,00	Análítica
2.2.1.03.000	MUTUO ENTRE EMPRESAS	0	3.338.100,00	3.338.100,00	0	Sintética
2.2.1.03.100	SOCIEDADES RELACIONADAS	0	3.338.100,00	3.338.100,00	0	Sintética
2.2.1.03.101	Unialco S/A Alcool e Acucar	0	3.338.100,00	3.338.100,00	0	Análítica
2.3.0.00.000	PATRIMONIO LIQUIDO	-104.871.799,99	613.335,09	1.320.288,31	-105.578.753,21	Sintética
2.3.1.00.000	CAPITAL	-32.311.147,32	0	0	-32.311.147,32	Sintética
2.3.1.01.000	CAPITAL SOCIAL SUBSCRITO E INTEGRALIZADO	-32.311.147,32	0	0	-32.311.147,32	Sintética
2.3.1.01.100	CAPITAL SUBSCRITO	-32.311.147,32	0	0	-32.311.147,32	Sintética
2.3.1.01.103	Pedro Laerte Menchon Felcar	-1.586.371,44	0	0	-1.586.371,44	Análítica
2.3.1.01.146	Paulo Milliet Roque	-10.758,34	0	0	-10.758,34	Análítica
2.3.1.01.156	Unialco MS Participações S/A	-30.714.017,54	0	0	-30.714.017,54	Análítica
2.3.1.01.200	CAPITAL A INTEGRALIZAR	-963.842,26	0	0	-963.842,26	Sintética
2.3.1.01.202	Ações Ordinárias	-963.842,26	0	0	-963.842,26	Análítica
2.3.1.01.300	ACOES PARA FUTURA SUBSCRICAO	963.842,26	0	0	963.842,26	Sintética
2.3.1.01.302	Ações Ordinárias	963.842,26	0	0	963.842,26	Análítica
2.3.2.00.000	RESERVAS	-41.658.456,52	0	0	-41.658.456,52	Sintética
2.3.2.01.000	RESERVAS	-41.658.456,52	0	0	-41.658.456,52	Sintética
2.3.2.01.100	RESERVAS	-40.725.120,86	0	0	-40.725.120,86	Sintética
2.3.2.01.101	Reserva Legal	-2.346.116,61	0	0	-2.346.116,61	Análítica
2.3.2.01.105	Reserva para Investimentos	-1.736.611,30	0	0	-1.736.611,30	Análítica
2.3.2.01.110	Lucros a Realizar	-8.258.867,68	0	0	-8.258.867,68	Análítica
2.3.2.01.111	Retenção de Lucros	-28.383.525,27	0	0	-28.383.525,27	Análítica
2.3.2.01.200	RESERVA DE REAVALIACAO	13.973.728,61	0	0	13.973.728,61	Sintética
2.3.2.01.201	Reserva de Reavaliação	12.400.744,63	0	0	12.400.744,63	Análítica
2.3.2.01.202	Provisão IR/CLSS s/Reserva Reaval.	1.570.528,37	0	0	1.570.528,37	Análítica
2.3.2.01.203	Reserva Reaval.S/Imobiliz.Colidadas	2.455,61	0	0	2.455,61	Análítica
2.3.2.01.250	AJUSTE AVALIAÇÃO PATRIMONIAL	-14.907.064,27	0	0	-14.907.064,27	Sintética
2.3.2.01.252	IR Diferidos-Ajust.Aval.Patrim.CPC27	5.634.350,43	0	0	5.634.350,43	Análítica
2.3.2.01.253	CS Diferidos-Ajuste Aval.Patrim.CPC27	2.028.366,15	0	0	2.028.366,15	Análítica
2.3.2.01.251	Ajuste Avaliação Patrimonial CPC27	-22.537.401,71	0	0	-22.537.401,71	Análítica
2.3.2.01.254	aJUSTE DE aVALIAÇÃO PATRIMONIAL REFLEXO	-32.379,14	0	0	-32.379,14	Análítica
2.3.3.00.000	RESULTADOS	-30.902.196,15	613.335,09	1.320.288,31	-31.609.149,37	Sintética
2.3.3.01.000	CONTA DE RESULTADO	-30.902.196,15	613.335,09	1.320.288,31	-31.609.149,37	Sintética
2.3.3.01.100	LUCROS OU PREJUICIOS ACUMULADOS	-30.902.196,15	613.335,09	1.320.288,31	-31.609.149,37	Sintética
2.3.3.01.101	Lucros/Prejuizos Exercic.Anteriores	-9.890.132,60	0	0	-9.890.132,60	Análítica
2.3.3.01.102	Lucros/Prejuizos Exercic.Corrente	-13.618.898,10	613.335,09	1.320.288,31	-14.325.851,32	Análítica
2.3.3.01.103	Resultados acumulados lei 11.638- RTT	-7.393.165,45	0	0	-7.393.165,45	Análítica
3.0.0.00.000	CUSTOS	0	14.092.632,65	14.092.632,65	0	Sintética
3.1.0.00.000	CUSTOS E DESPESAS	0	12.700.146,83	12.700.146,83	0	Sintética
3.1.1.00.000	CUSTOS E DESPESAS	0	9.658.128,25	9.658.128,25	0	Sintética
3.1.1.01.000	SALARIOS E ENCARGOS	3.785.667,41	1.404.972,42	117.416,28	5.073.223,55	Sintética
3.1.1.01.010	SALARIOS	1.927.372,51	637.731,51	1.592,03	2.563.511,99	Sintética
3.1.1.01.011	Salários	1.812.398,26	529.557,01	1.592,03	2.340.363,24	Análítica
3.1.1.01.013	DSR Variáveis	43.115,02	34.520,09	0	77.635,11	Análítica
3.1.1.01.014	Adicional Noturno	29.670,53	29.265,66	0	58.936,19	Análítica
3.1.1.01.015	Insalubridade	143,28	156,96	0	300,24	Análítica
3.1.1.01.016	Periculosidade	42.045,42	44.231,79	0	86.277,21	Análítica
3.1.1.01.020	HORA EXTRA	325.545,18	89.988,51	0	415.533,69	Sintética
3.1.1.01.021	Hora Extra	227.290,05	0	0	227.290,05	Análítica
3.1.1.01.022	Hora Extra 70%	10.107,98	13.904,44	0	24.012,42	Análítica
3.1.1.01.023	Hora Extra 100%	15.214,45	226,16	0	15.440,61	Análítica
3.1.1.01.024	Horas Itineres	72.932,70	75.857,91	0	148.790,61	Análítica

3.1.1.01.030	PROVISAO DE FERIAS	282.876,74	121.691,14	22.781,06	381.786,82	Sintética
3.1.1.01.031	Provisao de Ferias	282.876,74	121.691,14	22.781,06	381.786,82	Análítica
3.1.1.01.040	PROVISAO 13. SALARIO	242.922,13	87.263,74	3.019,87	327.166,00	Sintética
3.1.1.01.041	Provisao 13. Salario	242.922,13	87.263,74	3.019,87	327.166,00	Análítica
3.1.1.01.050	FERIAS	34.380,52	25.390,45	5.353,84	54.417,13	Sintética
3.1.1.01.051	Ferias	34.380,52	25.390,45	5.353,84	54.417,13	Análítica
3.1.1.01.060	13. SALARIO	4.513,26	2.543,32	0	7.056,58	Sintética
3.1.1.01.061	13. Salario	4.513,26	2.543,32	0	7.056,58	Análítica
3.1.1.01.070	AVISO PREVIO	3.164,83	4.316,64	0	7.481,47	Sintética
3.1.1.01.071	Aviso Previo	3.164,83	4.316,64	0	7.481,47	Análítica
3.1.1.01.080	GRATIFICACAO	2.689,40	0	0	2.689,40	Sintética
3.1.1.01.081	Gratificações	2.689,40	0	0	2.689,40	Análítica
3.1.1.01.090	PLANO PARTICIPACAO RESULTADOS	0	82.891,99	0	82.891,99	Sintética
3.1.1.01.091	Plano Participacao Resultados	0	82.891,99	0	82.891,99	Análítica
3.1.1.01.110	PRO-LABORE	49.500,00	16.500,00	0	66.000,00	Sintética
3.1.1.01.111	Pro-Labore	49.500,00	16.500,00	0	66.000,00	Análítica
3.1.1.01.130	AUXILIO ENFERMIDADE	14.525,07	5.805,91	0	20.330,98	Sintética
3.1.1.01.131	Auxilio Enfermidade	14.525,07	5.805,91	0	20.330,98	Análítica
3.1.1.01.133	Auxilio Acidente Trabalho	0	117	0	117	Análítica
3.1.1.01.140	AUXILIO MATERNIDADE	1.505,08	0	0	1.505,08	Sintética
3.1.1.01.141	Auxilio Maternidade	1.505,08	0	0	1.505,08	Análítica
3.1.1.01.150	INDENIZACOES TRABALHISTAS	1.227,10	0	0	1.227,10	Sintética
3.1.1.01.151	Indenizações Trabalhistas	1.227,10	0	0	1.227,10	Análítica
3.1.1.01.160	FGTS	201.684,01	63.520,78	59.295,83	205.908,96	Sintética
3.1.1.01.161	Fgts	201.684,01	63.520,78	59.295,83	205.908,96	Análítica
3.1.1.01.210	PLANO SAUDE DIRETORIA E GERENTES	-5.827,13	0	5.406,71	-11.233,84	Sintética
3.1.1.01.212	(-)Desc.Plano Saude Diretoria e Gerentes	-5.827,13	0	5.406,71	-11.233,84	Análítica
3.1.1.01.220	PLANO SAUDE FUNCIONARIOS	32.577,62	28.097,62	14.008,63	46.666,61	Sintética
3.1.1.01.221	Plano Saude Funcionarios	32.577,62	28.097,62	0	115.920,82	Análítica
3.1.1.01.222	(-)Desc. Plano de Saude Funcionários	-55.245,58	0	14.008,63	-69.254,21	Análítica
3.1.1.01.500	ENCARGOS	667.011,09	239.230,81	5.958,31	900.283,59	Sintética
3.1.1.01.510	INSS	667.011,09	239.230,81	5.958,31	900.283,59	Sintética
3.1.1.01.511	Inss	667.011,09	239.230,81	5.958,31	900.283,59	Análítica
3.1.1.02.000	SERVICOS DE TERCEIROS	3.054.779,98	644.895,27	0	3.699.675,25	Sintética
3.1.1.02.100	SERVICOS DE TERCEIROS	3.054.779,98	642.123,27	0	3.696.903,25	Sintética
3.1.1.02.101	Auditoria	53.443,52	27.323,94	0	80.767,46	Análítica
3.1.1.02.103	Outros Servicos-PJ	926.251,36	58.605,66	0	984.857,02	Análítica
3.1.1.02.104	Servicos Advogaticios	251.717,63	62.293,56	0	314.011,19	Análítica
3.1.1.02.105	Servicos de Manutencao e Reparos-PJ	726.844,06	95.553,14	0	822.397,20	Análítica
3.1.1.02.106	Servicos de Maquinas e Tratores	858.147,82	321.101,66	0	1.179.249,48	Análítica
3.1.1.02.108	Serviços de Transportes	201.550,59	73.345,31	0	274.895,90	Análítica
3.1.1.02.117	Assessoria e Consultoria	36.825,00	3.900,00	0	40.725,00	Análítica
3.1.1.02.400	SERVIÇOS TERCEIROS AP. PIMS	0	2.772,00	0	2.772,00	Sintética
3.1.1.02.401	Alugueis Máq. Tratores e Equip. - Pims	0	2.772,00	0	2.772,00	Análítica
3.1.1.03.000	GASTOS GERAIS	1.127.294,70	291.442,45	10.763,26	1.407.973,89	Sintética
3.1.1.03.100	GASTOS GERAIS	1.127.294,70	291.442,45	10.763,26	1.407.973,89	Sintética
3.1.1.03.102	Alugueis de Maquinas e Equipamentos	124.292,80	9.788,15	0	134.080,95	Análítica
3.1.1.03.103	Alugueis	490,1	0	0	490,1	Análítica
3.1.1.03.104	Análises	690	638	0	1.328,00	Análítica
3.1.1.03.108	Ass. de Classes / Contrib. e Anuidades	18.448,89	7.868,46	0	26.317,35	Análítica
3.1.1.03.109	Bens de Natureza Permanente	2.768,21	4.173,74	0	6.941,95	Análítica
3.1.1.03.113	Consumo de Agua	0	320,68	0	320,68	Análítica
3.1.1.03.115	Correios e Malotes	644,24	202,29	0	846,53	Análítica
3.1.1.03.116	Cursos e Treinamentos	6.255,80	1.272,00	0	7.527,80	Análítica
3.1.1.03.119	Despesas Legais	210,15	707,45	0	917,6	Análítica
3.1.1.03.120	Doacoes	11.500,00	900	0	12.400,00	Análítica
3.1.1.03.123	Energia Eletrica	82.081,49	15.232,32	0	97.313,81	Análítica
3.1.1.03.127	Fretes e Carretos	29.146,63	6.441,62	3.090,40	32.497,85	Análítica
3.1.1.03.129	Lanches e Refeições	0	82	0	82	Análítica
3.1.1.03.131	Impostos, Taxas e Licencas	14.384,72	1.159,35	0	15.544,07	Análítica
3.1.1.03.132	Indenizações	122.626,86	0	0	122.626,86	Análítica
3.1.1.03.133	Jornais, Livros e Revistas e serv eletro	160	0	0	160	Análítica
3.1.1.03.134	Refeitório	163.117,12	53.577,44	0	216.694,56	Análítica
3.1.1.03.137	Mat de Expediente, Uso e Consumo-Gerais	1.560,91	334	24,2	1.870,71	Análítica
3.1.1.03.138	Materiais de Seguranca	28.539,27	12.493,06	0	41.032,33	Análítica
3.1.1.03.140	Multas de Transito	0	1.632,96	0	1.632,96	Análítica
3.1.1.03.142	Despesas c/ Cartório/Xerox/Autenticacões	3.259,92	599	0	3.858,92	Análítica
3.1.1.03.143	Seguranca e Vigilancia	114.070,36	37.531,14	0	151.601,50	Análítica
3.1.1.03.145	Comunicações / Telefones / Fax	24.208,96	10.617,15	0	34.826,11	Análítica
3.1.1.03.146	Transporte de Pessoal	293.313,85	89.121,73	0	382.435,58	Análítica
3.1.1.03.147	Utensilios e Ferramentas	9.203,20	166,57	0	9.369,77	Análítica
3.1.1.03.148	Viagens e Estadias	22.173,23	11.094,01	0	33.267,24	Análítica
3.1.1.03.150	Inss S/Reclamacoes Trabalhistas	2.857,27	2.693,55	0	5.550,82	Análítica
3.1.1.03.158	Alugueis de Veiculos	31.205,02	9.038,51	0	40.243,53	Análítica
3.1.1.03.160	Medicamentos e Drogas	1.124,87	56,79	0	1.181,66	Análítica
3.1.1.03.167	Despesas com veículos frota	100	226	0	326	Análítica
3.1.1.03.168	(-) Desconto Alimentação	-21.247,99	0	7.050,42	-28.298,41	Análítica
3.1.1.03.170	(-) Desconto Telefone	-686,16	0	598,24	-1.284,40	Análítica
3.1.1.03.171	Seguro de Vida	2.993,96	1.021,14	0	4.015,10	Análítica
3.1.1.03.173	Seguro de Maquinas e Equipamentos	37.801,02	12.453,34	0	50.254,36	Análítica
3.1.1.04.000	MATERIAIS DE ALMOXARIFADO	1.699.833,88	603.629,26	68.655,62	2.234.807,52	Sintética

3.1.1.04.100	MATERIAIS DE ALMOXARIFADO	1.699.833,88	603.629,26	68.655,62	2.234.807,52	Sintética
3.1.1.04.101	Ajuste de Estoques-Almoxarifado	0	0	2.111,45	-2.111,45	Análítica
3.1.1.04.102	Combustíveis-Almoxarifado	278.303,19	101.943,89	15.259,67	364.987,41	Análítica
3.1.1.04.103	Copa, Cozinha e Limpeza-Almoxarifado	2.948,91	888,73	0	3.837,64	Análítica
3.1.1.04.104	Insumos Agrícolas-Almoxarifado	12.261,02	19.987,17	0	32.248,19	Análítica
3.1.1.04.106	Lubrificantes Industriais-Almoxarifado	128.350,66	63.423,76	0	191.774,42	Análítica
3.1.1.04.107	Lubrificantes Veículos-Almoxarifado	62.987,86	5.587,58	0	68.575,44	Análítica
3.1.1.04.108	Materiais Elétricos-Almoxarifado	76.087,43	17.923,71	12.816,20	81.194,94	Análítica
3.1.1.04.109	Materiais Manutenção Mecânica-Almoxarif	490.579,62	123.700,33	22.273,23	592.006,72	Análítica
3.1.1.04.110	Peças e Acessórios de Veículos-Almoxarif	6.058,44	5.530,59	0	11.589,03	Análítica
3.1.1.04.111	Pneus e Câmaras-Almoxarifado	0	1.267,20	0	1.267,20	Análítica
3.1.1.04.112	Produtos Químicos-Almoxarifado	442.809,28	211.051,15	8.056,98	645.803,45	Análítica
3.1.1.04.115	Materiais Hidráulicos-Almoxarifado	18.940,05	253,06	7.887,09	11.306,02	Análítica
3.1.1.04.119	Materiais de Manutenção Pneumática	27.420,52	10.783,87	0	38.204,39	Análítica
3.1.1.04.120	Materiais de construção civil	24.554,29	1.138,70	251	25.441,99	Análítica
3.1.1.04.121	Materiais e Utensílios de Pinturas	7.275,00	383,31	0	7.658,31	Análítica
3.1.1.04.122	Materiais de Soldas	53.237,07	15.812,79	0	69.049,86	Análítica
3.1.1.04.123	Materiais de Ambulatório	110,94	44,06	0	155	Análítica
3.1.1.04.124	Materiais e Vidrarias p/laboratorio	6.063,72	10.100,92	0	16.164,64	Análítica
3.1.1.04.125	Reagentes p/Laboratorio	10.053,57	3.331,27	0	13.384,84	Análítica
3.1.1.04.126	Materiais de Higiene e Limpeza	12.849,07	4.723,75	0	17.572,82	Análítica
3.1.1.04.127	Materiais de Escritório	12.924,73	1.543,07	0	14.467,80	Análítica
3.1.1.04.128	Suprimentos de Informática	6.063,92	1.005,00	0	7.068,92	Análítica
3.1.1.04.129	Materiais Ferrosos e Chaparias	19.954,59	3.205,35	0	23.159,94	Análítica
3.1.1.05.000	CUSTOS COM FROTA	9.856,48	8.730,06	0	18.586,54	Sintética
3.1.1.05.100	CUSTOS COM FROTA	9.856,48	8.730,06	0	18.586,54	Sintética
3.1.1.05.103	Seguros de Veículos	9.856,48	8.730,06	0	18.586,54	Análítica
3.1.1.08.000	APROPRIACOES	4.760.069,26	2.097.739,97	0	6.857.809,23	Sintética
3.1.1.08.100	APROPRIACOES	4.760.069,26	2.097.739,97	0	6.857.809,23	Sintética
3.1.1.08.101	Depreciação Apropriações	1.078.265,84	342.119,17	0	1.420.385,01	Análítica
3.1.1.08.115	Despesas Manutenção Entressafra	3.681.803,42	1.755.620,80	0	5.437.424,22	Análítica
3.1.1.09.000	CONTAS DE RATEIOS (-)	-14.437.501,71	144.158,93	4.998.733,20	-19.292.075,98	Sintética
3.1.1.09.100	CONTAS DE RATEIOS (-)	-14.437.501,71	144.158,93	4.998.733,20	-19.292.075,98	Sintética
3.1.1.09.104	Rateios Administração (-)	-1.580.361,38	67.697,60	534.325,83	-2.046.989,61	Análítica
3.1.1.09.105	Rateios P/Ind.Custo Açucar (-)	-3.116.835,91	16.296,21	1.390.646,76	-4.491.186,46	Análítica
3.1.1.09.106	Rateios P/Ind.Custo Alcool (-)	-2.787.338,52	7.728,64	1.236.555,48	-4.016.165,36	Análítica
3.1.1.09.107	Rateios Manut.Entressafra - Indl (-)	-1.684.288,13	0	176,73	-1.684.464,86	Análítica
3.1.1.09.109	Mao de Obra-Contas de Rateio(-)	-5.266.972,51	52.436,48	1.835.357,64	-7.049.893,67	Análítica
3.1.1.09.116	Despesas de Comercialização (-)	-1.705,26	0	1.670,76	-3.376,02	Análítica
3.1.1.10.000	ABSORÇÃO	0	4.462.559,89	4.462.559,89	0	Sintética
3.1.1.10.001	Absorção - Mão De Obra	0	2.139.618,29	2.139.618,29	0	Análítica
3.1.1.10.002	Absorção - Manutenção	0	1.842.218,17	1.842.218,17	0	Análítica
3.1.1.10.003	Absorção de Serviço de Terceiros	0	152.332,16	152.332,16	0	Análítica
3.1.1.10.004	Absorção - Produtos Químicos	0	192.593,40	192.593,40	0	Análítica
3.1.1.10.005	Absorção - Depreciação	0	100.388,09	100.388,09	0	Análítica
3.1.1.10.006	Absorção - Outros	0	35.409,78	35.409,78	0	Análítica
3.1.2.00.000	DESPESAS TRIBUTARIAS	0	368.435,75	368.435,75	0	Sintética
3.1.2.01.000	DESPESAS TRIBUTARIAS	0	368.435,75	368.435,75	0	Sintética
3.1.2.01.100	DESPESAS TRIBUTARIAS	0	368.435,75	368.435,75	0	Sintética
3.1.2.01.107	Pis s/ Outras Receitas	9.145,39	1.157,37	0	10.302,76	Análítica
3.1.2.01.108	Cofins s/ Outras Receitas	56.060,66	7.122,29	0	63.182,95	Análítica
3.1.2.01.117	I.O.F Imposto s Oper. Financeira	7.585,83	0	0	7.585,83	Análítica
3.1.2.01.121	Despesa Tributaria	-4.955,09	0	7.361,45	-12.316,54	Análítica
3.1.2.01.199	Transferencia para Resultado	-533.412,80	0	359.786,85	-893.199,65	Análítica
3.1.2.01.126	Fundusul - MS	136.154,03	129.571,10	0	265.725,13	Análítica
3.1.2.01.133	Icms	329.421,98	230.584,99	1.287,45	558.719,52	Análítica
3.1.3.00.000	FINANCEIRAS LIQUIDAS	0	960.487,40	960.487,40	0	Sintética
3.1.3.01.000	DESPESAS FINANCEIRAS	0	960.487,40	960.487,40	0	Sintética
3.1.3.01.100	DESPESAS FINANCEIRAS	0	782.430,14	782.430,14	0	Sintética
3.1.3.01.101	Juros Pagos ou Incorridos	5.679,22	28.214,45	0	33.893,67	Análítica
3.1.3.01.102	Despesas Bancarias	103.252,47	3.586,76	0	106.839,23	Análítica
3.1.3.01.105	Descontos Concedidos	0	457.334,20	457.334,20	0	Análítica
3.1.3.01.106	Juros s/Tributos - Imposto e Contrib.	889.679,45	293.294,73	0	1.182.974,18	Análítica
3.1.3.01.116	Despesas de cartorio e protestos	122,99	0	0	122,99	Análítica
3.1.3.01.199	Transferencia para Resultado	-998.734,13	0	325.095,94	-1.323.830,07	Análítica
3.1.3.01.200	RECEITAS FINANCEIRAS	0	178.057,26	178.057,26	0	Sintética
3.1.3.01.202	Desconto Obtidos	-154,88	0	0,01	-154,89	Análítica
3.1.3.01.203	Juros Recebidos	-663	0	41,13	-704,13	Análítica
3.1.3.01.204	Rendimento Aplicações	-242,07	0	0	-242,07	Análítica
3.1.3.01.299	Transferencia para Resultado	497.162,90	178.057,26	0	675.220,16	Análítica
3.1.3.01.209	Juros recebidos mutuos	-496.102,95	0	178.016,12	-674.119,07	Análítica
3.1.4.00.000	VARIACOES CREDITOS E OBRIGACOES	0	109.744,99	109.744,99	0	Sintética
3.1.4.01.000	VARIACOES CREDITOS E OBRIGACOES	0	109.744,99	109.744,99	0	Sintética
3.1.4.01.100	VARIACOES CAMBIAIS ATIVA/PASSIVA	0	109.744,99	109.744,99	0	Sintética
3.1.4.01.101	Variação cambial ativa	-24.841,04	0	15.316,03	-40.157,07	Análítica
3.1.4.01.102	Variação cambial passiva	36.217,22	109.744,99	0	145.962,21	Análítica
3.1.4.01.199	Transferencia para Resultado	-11.376,18	0	94.428,96	-105.805,14	Análítica
3.1.6.00.000	CONTAS DE RATEIO	0	1.113.349,17	1.113.349,17	0	Sintética
3.1.6.01.000	CONTAS DE RATEIO	0	1.113.349,17	1.113.349,17	0	Sintética
3.1.6.01.100	CONTAS DE RATEIO	0	1.113.349,17	1.113.349,17	0	Sintética
3.1.6.01.113	Despesas Administr.-Contas de Rateio	3.202.581,16	1.111.678,41	67.697,60	4.246.561,97	Análítica

3.1.6.01.114	Despesas de Comercialização-Ctas Rateio	1.705,26	1.670,76	0	3.376,02	Análítica
3.1.6.01.199	Transferencia para o resultado	-3.204.286,42	0	1.045.651,57	-4.249.937,99	Análítica
3.1.7.00.000	DESPESAS OPERACIONAIS	0	145.392,81	145.392,81	0	Sintética
3.1.7.01.000	DESPESAS OPERACIONAIS	0	145.392,81	145.392,81	0	Sintética
3.1.7.01.100	DESPESAS OPERACIONAIS	0	145.392,81	145.392,81	0	Sintética
3.1.7.01.103	Multas p/Infracoes Fiscais - Indedutível	0	20.468,87	0	20.468,87	Análítica
3.1.7.01.108	Multas s/Tributos - Imposto e Contrib.	349.503,85	110.346,14	0	459.849,99	Análítica
3.1.7.01.119	Custas Processuais	1.849,50	0	0	1.849,50	Análítica
3.1.7.01.199	Transferencia para Resultado	-385.499,42	0	145.392,81	-530.892,23	Análítica
3.1.7.01.124	Multas Processuais - Acordo Trab.	34.146,07	14.577,80	0	48.723,87	Análítica
3.1.8.00.000	RECEITAS OPERACIONAIS	0	344.608,46	344.608,46	0	Sintética
3.1.8.01.000	RECEITAS OPERACIONAIS	0	344.608,46	344.608,46	0	Sintética
3.1.8.01.100	RECEITAS OPERACIONAIS	0	344.608,46	344.608,46	0	Sintética
3.1.8.01.103	Aluguéis e Arrendamentos	-13.454,64	0	0	-13.454,64	Análítica
3.1.8.01.105	Receitas Diversas	-391.357,03	0	344.608,46	-735.965,49	Análítica
3.1.8.01.199	Transferencia para Resultado	404.811,67	344.608,46	0	749.420,13	Análítica
3.2.0.00.000	RESULTADOS NAO OPERACIONAIS	0	1.392.485,82	1.392.485,82	0	Sintética
3.2.1.00.000	GANHOS E PERDAS DE CAPITAL	0	1.392.485,82	1.392.485,82	0	Sintética
3.2.1.01.000	VALORES ATIVO IMOBILIZADO	0	1.392.485,82	1.392.485,82	0	Sintética
3.2.1.01.100	VALORES ATIVO IMOBILIZADO	0	1.392.485,82	1.392.485,82	0	Sintética
3.2.1.01.199	Transferencia para Resultado	-779.150,73	0	613.335,09	-1.392.485,82	Análítica
3.2.1.01.110	(-) Perdas c/ Equivalência Patrimonial	779.150,73	1.392.485,82	779.150,73	1.392.485,82	Análítica
4.0.0.00.000	COMERCIALIZACAO DE PROD.E MERCAD.	0	21.658.664,47	21.658.664,47	0	Sintética
4.1.0.00.000	COMERCIALIZACAO DE ACUCAR	1.502.207,74	6.479.103,72	6.330.782,14	1.650.529,32	Sintética
4.1.1.00.000	MERCADO INTERNO/EXTERNO	1.502.207,74	6.479.103,72	6.330.782,14	1.650.529,32	Sintética
4.1.1.01.000	VENDAS DE PRODUTOS MERC.INT./EXT.	1.502.207,74	6.479.103,72	6.330.782,14	1.650.529,32	Sintética
4.1.1.01.100	VENDAS DE PRODUTOS MERC.INT./EXT.	-6.267.571,02	0	5.680.584,50	-11.948.155,52	Sintética
4.1.1.01.102	Acucar Mercado Externo	-6.267.571,02	0	5.680.584,50	-11.948.155,52	Análítica
4.1.1.01.200	IMPOSTOS INCIDENTES S/VENDAS	19.017,38	27.502,12	0	46.519,50	Sintética
4.1.1.01.201	Cofins	14.120,34	22.259,49	0	36.379,83	Análítica
4.1.1.01.202	Pis	3.065,60	4.832,65	0	7.898,25	Análítica
4.1.1.01.209	FAI - Fundo Estad Apoio Industrialização	1.831,44	409,98	0	2.241,42	Análítica
4.1.1.01.300	DESPESAS C/VENDAS	2.029.464,86	1.797.114,96	650.197,64	3.176.382,18	Sintética
4.1.1.01.301	Comissoes / Corretagens e Servicos	10.365,54	94.086,35	0	104.451,89	Análítica
4.1.1.01.302	Fretes e Carretos - Acucar	1.657.933,01	1.227.373,02	562.602,47	2.322.703,56	Análítica
4.1.1.01.303	Custo Elevacao Acucar	166.589,00	265.248,44	87.595,17	344.242,27	Análítica
4.1.1.01.307	Quebra de Açucar	176.319,81	209.125,01	0	385.444,82	Análítica
4.1.1.01.308	Serviços Profissionais - Jurídica	408	1.282,14	0	1.690,14	Análítica
4.1.1.01.310	Estadia/Terminal	17.849,50	0	0	17.849,50	Análítica
4.1.1.01.400	CUSTOS DOS PRODUTOS VENDIDOS	5.721.296,52	4.654.486,64	0	10.375.783,16	Sintética
4.1.1.01.401	Acucar VHP	5.721.296,52	4.654.486,64	0	10.375.783,16	Análítica
4.2.0.00.000	COMERCIALIZACAO DE ALCOOL	1.015.909,63	12.307.258,86	14.824.094,28	-1.500.925,79	Sintética
4.2.1.00.000	MERCADO INTERNO/EXTERNO	1.015.909,63	12.307.258,86	14.824.094,28	-1.500.925,79	Sintética
4.2.1.01.000	RECEITA BRUTA DE VENDA	1.015.909,63	12.307.258,86	14.824.094,28	-1.500.925,79	Sintética
4.2.1.01.100	RECEITA BRUTA DE VENDA	-26.385.170,39	0	12.604.176,09	-38.989.346,48	Sintética
4.2.1.01.101	Alcool Hidr.Carburante Merc.Int.	-26.385.170,39	0	12.604.176,09	-38.989.346,48	Análítica
4.2.1.01.200	IMPOSTOS INCIDENTES S/VENDAS	2.471.539,82	2.525.410,25	1.084.607,20	3.912.342,87	Sintética
4.2.1.01.201	Cofins	1.462.830,79	783.915,03	0	2.246.745,82	Análítica
4.2.1.01.202	Pis	318.032,57	170.441,49	0	488.474,06	Análítica
4.2.1.01.203	Icms	690.676,46	1.571.053,73	1.084.607,20	1.177.122,99	Análítica
4.2.1.01.300	DESPESAS C/VENDAS	1.179.021,39	1.064.579,51	0	2.243.600,90	Sintética
4.2.1.01.301	Comissoes / Corretagens	1.455,20	0	0	1.455,20	Análítica
4.2.1.01.302	Fretes e Carretos - Alcool	1.114.809,45	1.064.579,51	0	2.179.388,96	Análítica
4.2.1.01.305	Quebra de Alcool	60.147,09	0	0	60.147,09	Análítica
4.2.1.01.308	Estadia	2.609,65	0	0	2.609,65	Análítica
4.2.1.01.400	CUSTO DOS PRODUTOS VENDIDOS	23.750.518,81	8.717.269,10	1.135.310,99	31.332.476,92	Sintética
4.2.1.01.401	Alcool Hidratado	23.750.518,81	8.717.269,10	901,87	32.466.886,04	Análítica
4.2.1.01.409	Recuperação Créditos Reintegra	0	0	1.134.409,12	-1.134.409,12	Análítica
4.3.0.00.000	COMERCIALIZACAO DE SUB-PRODUTOS	-874.558,59	54.182,56	313.839,26	-1.134.215,29	Sintética
4.3.1.00.000	VENDAS DE SUB-PRODUTOS	-874.558,59	54.182,56	313.839,26	-1.134.215,29	Sintética
4.3.1.01.000	RECEITA BRUTA DE VENDA	-874.558,59	54.182,56	313.839,26	-1.134.215,29	Sintética
4.3.1.01.100	RECEITA BRUTA DE VENDA	-1.023.876,86	0	254.990,56	-1.278.867,42	Sintética
4.3.1.01.101	Bagaco de Cana	-990.939,42	0	254.990,56	-1.245.929,98	Análítica
4.3.1.01.103	Oleo Fusel	-32.937,44	0	0	-32.937,44	Análítica
4.3.1.01.200	IMPOSTOS INCIDENTES S/VENDAS	146.432,46	54.182,56	58.848,70	141.766,32	Sintética
4.3.1.01.201	Cofins	77.622,98	19.379,36	0	97.002,34	Análítica
4.3.1.01.202	Pis	16.852,35	4.207,36	0	21.059,71	Análítica
4.3.1.01.203	Icms	48.962,82	30.595,84	58.848,70	20.709,96	Análítica
4.3.1.01.204	Ipi	2.994,31	0	0	2.994,31	Análítica
4.3.1.01.400	CUSTO DAS VENDAS SUB PRODUTOS	2.885,81	0	0	2.885,81	Sintética
4.3.1.01.403	Oleo Fusel	2.885,81	0	0	2.885,81	Análítica
4.5.0.00.000	RECEITA DE ALMOXARIFADO	-305.525,74	52.151,67	189.948,79	-443.322,86	Sintética
4.5.1.00.000	VENDA DE ESTOQUES DE ALMOXARIFADO	-305.525,74	52.151,67	189.948,79	-443.322,86	Sintética
4.5.1.01.000	RECEITA BRUTA DE VENDA	-305.525,74	52.151,67	189.948,79	-443.322,86	Sintética
4.5.1.01.100	RECEITA BRUTA DE VENDA	-433.484,39	219,75	183.818,76	-617.083,40	Sintética
4.5.1.01.101	Sucatas	-7.636,00	0	44.177,60	-51.813,60	Análítica
4.5.1.01.105	Materiais de Almojarifado	-311.917,14	0	97.594,56	-409.511,70	Análítica
4.5.1.01.107	Alcool Posto	-112.962,25	219,75	42.046,60	-154.789,10	Análítica
4.5.1.01.108	Residuos Industriais	-969	0	0	-969	Análítica
4.5.1.01.200	IMPOSTOS INCIDENTES S/VENDAS	76.656,47	36.672,25	6.130,03	107.198,69	Sintética
4.5.1.01.201	Cofins	5.617,92	5.039,69	0	10.657,61	Análítica

4.5.1.01.202	Pis	1.220,85	1.094,64	0	2.315,49	Análítica
4.5.1.01.203	Icms	69.817,70	29.681,29	5.317,05	94.181,94	Análítica
4.5.1.01.204	Ipi	0	856,63	812,98	43,65	Análítica
4.5.1.01.400	CUSTOS DAS VENDAS ALMOXARIFADO	51.302,18	15.259,67	0	66.561,85	Sintética
4.5.1.01.408	Materiais de Almoarifado	51.302,18	15.259,67	0	66.561,85	Análítica
4.9.0.00.000	TRANSFERENCIA P/ APURAÇÃO DO RESULTADO	-1.338.033,04	2.765.967,66	0	1.427.934,62	Sintética
4.9.1.00.000	TRANSFERENCIA P/ APURAÇÃO DO RESULTADO	-1.338.033,04	2.765.967,66	0	1.427.934,62	Sintética
4.9.1.01.000	TRANSFERENCIA P/ APURAÇÃO DO RESULTADO	-1.338.033,04	2.765.967,66	0	1.427.934,62	Sintética
4.9.1.01.100	TRANSFERENCIA P/ APURAÇÃO DO RESULTADO	-1.338.033,04	2.765.967,66	0	1.427.934,62	Sintética
4.9.1.01.199	Transferencia p/ Apuração do Resultado	-1.338.033,04	2.765.967,66	0	1.427.934,62	Análítica
5.0.0.00.000	COMPENSACOES ATIVAS	-5.673.155,84	119.210,04	162.506,57	-5.716.452,37	Sintética
5.1.0.00.000	CONTAS DE COMPENSACAO	-5.673.155,84	119.210,04	162.506,57	-5.716.452,37	Sintética
5.1.1.00.000	CONTRATOS E EMPENHOS	-5.673.155,84	119.210,04	162.506,57	-5.716.452,37	Sintética
5.1.1.01.000	COMPRAS	-5.673.155,84	119.210,04	162.506,57	-5.716.452,37	Sintética
5.1.1.01.200	EMPRESTIMOS	917.961,16	1.505,00	22.039,00	897.427,16	Sintética
5.1.1.01.201	Empréstimos de Equipamentos	873.105,90	1.505,00	22.020,00	852.590,90	Análítica
5.1.1.01.202	Empréstimos de Vasilhames	47.859,00	0	19	47.840,00	Análítica
5.1.1.01.204	Retorno Merc Utiliz na Indústria	-3.003,74	0	0	-3.003,74	Análítica
5.1.1.01.400	REMESSAS DE MERCADORIAS	-6.018.186,89	116.855,04	16.562,88	-5.917.894,73	Sintética
5.1.1.01.401	Remessas P/Conserto Diversos	1.969.786,59	109.700,00	0	2.079.486,59	Análítica
5.1.1.01.402	Remessa De Bem Contr Comodato	-2.050.701,54	0	0	-2.050.701,54	Análítica
5.1.1.01.403	Remessa De Amostra Gratis	-21.654,04	7.155,04	7.155,04	-21.654,04	Análítica
5.1.1.01.404	Remessa De Bonificação/Doação	-3.124,16	0	0	-3.124,16	Análítica
5.1.1.01.405	Simples Remessa	-5.495.173,68	0	9.407,84	-5.504.581,52	Análítica
5.1.1.01.406	Remessa P/Conta e Ordem	-286.465,35	0	0	-286.465,35	Análítica
5.1.1.01.407	Remessa Em Consignação	-130.854,71	0	0	-130.854,71	Análítica
5.1.1.01.500	EQUIPAMENTOS EM DEMONSTRACAO	1.840,00	850	850	1.840,00	Sintética
5.1.1.01.501	Equipamentos Em Demonstração	1.840,00	850	850	1.840,00	Análítica
5.1.1.01.700	LOCACAO DE EQUIPAMENTOS	-574.770,11	0	123.054,69	-697.824,80	Sintética
5.1.1.01.701	Remessa P/Locação	-574.770,11	0	123.054,69	-697.824,80	Análítica
6.0.0.00.000	COMPENSACOES PASSIVAS	5.673.155,84	157.658,62	114.362,09	5.716.452,37	Sintética
6.1.0.00.000	CONTAS DE COMPENSACAO	5.673.155,84	157.658,62	114.362,09	5.716.452,37	Sintética
6.1.1.00.000	CONTRATOS E EMPENHOS	5.673.155,84	157.658,62	114.362,09	5.716.452,37	Sintética
6.1.1.01.000	COMPRAS	5.673.155,84	157.658,62	114.362,09	5.716.452,37	Sintética
6.1.1.01.200	EMPRESTIMOS	-917.961,16	20.563,00	29	-897.427,16	Sintética
6.1.1.01.201	Empréstimos de Equipamentos	-873.105,90	20.515,00	0	-852.590,90	Análítica
6.1.1.01.202	Empréstimos de Vasilhames	-47.859,00	48	29	-47.840,00	Análítica
6.1.1.01.204	Retorno Merc Utiliz Na Indústria	3.003,74	0	0	3.003,74	Análítica
6.1.1.01.400	REMESSAS DE MERCADORIAS	6.018.186,89	14.040,93	114.333,09	5.917.894,73	Sintética
6.1.1.01.401	Remessas P/Consertos Diversos	-1.969.786,59	0	109.700,00	-2.079.486,59	Análítica
6.1.1.01.402	Remessa De Bem Contr Comodato	2.050.701,54	0	0	2.050.701,54	Análítica
6.1.1.01.403	Remessa De Amostra Gratis	21.654,04	4.633,09	4.633,09	21.654,04	Análítica
6.1.1.01.404	Remessa De Bonificação/Doação	3.124,16	0	0	3.124,16	Análítica
6.1.1.01.405	Simples Remessa	5.495.173,68	9.407,84	0	5.504.581,52	Análítica
6.1.1.01.406	Remessa P/Conta e Ordem	286.465,35	0	0	286.465,35	Análítica
6.1.1.01.407	Remessa Em Consignação	130.854,71	0	0	130.854,71	Análítica
6.1.1.01.500	EQUIPAMENTOS EM DEMONSTRACAO	-1.840,00	0	0	-1.840,00	Sintética
6.1.1.01.501	Equipamentos Em Demonstração	-1.840,00	0	0	-1.840,00	Análítica
6.1.1.01.700	LOCACAO DE EQUIPAMENTOS	574.770,11	123.054,69	0	697.824,80	Sintética
6.1.1.01.701	Remessa P/Locação	574.770,11	123.054,69	0	697.824,80	Análítica
8.0.0.00.000	RESULTADO BRUTO DO PERIODO	0	3.903.979,53	3.903.979,53	0	Sintética
8.1.0.00.000	PROVISÃO PARA IRPJ E CSLL	-5.903,50	0	2.011,06	-7.914,56	Sintética
8.1.1.00.000	PROVISÃO PARA IRPJ/CSLL	-5.903,50	0	2.011,06	-7.914,56	Sintética
8.1.1.01.000	PROVISÃO PARA IRPJ/CSLL	-5.903,50	0	2.011,06	-7.914,56	Sintética
8.1.1.01.100	PROVISÃO PARA IRPJ/CSLL	-5.903,50	0	2.011,06	-7.914,56	Sintética
8.1.1.01.104	Provisão IRPJ Diferidos	-4.340,84	0	1.478,72	-5.819,56	Análítica
8.1.1.01.105	Provisão CSLL Diferidos	-1.562,66	0	532,34	-2.095,00	Análítica
8.2.0.00.000	APURAÇÃO DO RESULTADO	5.903,50	3.903.979,53	3.901.968,47	7.914,56	Sintética
8.2.1.00.000	APURAÇÃO DO RESULTADO	5.903,50	3.903.979,53	3.901.968,47	7.914,56	Sintética
8.2.1.01.000	APURAÇÃO DO RESULTADO	5.903,50	3.903.979,53	3.901.968,47	7.914,56	Sintética
8.2.1.01.100	APURAÇÃO DO RESULTADO	5.903,50	3.903.979,53	3.901.968,47	7.914,56	Sintética
8.2.1.01.101	Apuração do Resultado Bruto	6.348.518,15	2.583.691,22	3.288.633,38	5.643.575,99	Análítica
8.2.1.01.102	Apuração do Resultado Líquido exercício	-6.342.614,65	1.320.288,31	613.335,09	-5.635.661,43	Análítica
9.0.0.00.000	TRANSITORIAS	0	60.613.035,45	60.613.035,45	0	Sintética
9.1.0.00.000	TRANSITORIAS	0	60.613.035,45	60.613.035,45	0	Sintética
9.1.1.00.000	TRANSITORIAS	0	60.613.035,45	60.613.035,45	0	Sintética
9.1.1.01.000	TRANSITORIAS	0	60.613.035,45	60.613.035,45	0	Sintética
9.1.1.01.100	TRANSITORIAS	0	60.613.035,45	60.613.035,45	0	Sintética
9.1.1.01.101	Transitória de Fornecedores	0	17.352.499,78	17.352.499,78	0	Análítica
9.1.1.01.102	Transitória de Substituição	0	8.188.103,00	8.188.103,00	0	Análítica
9.1.1.01.103	Transitória de Impostos	0	101.776,06	101.776,06	0	Análítica
9.1.1.01.105	Transitória do Contas a Pagar	0	123.223,73	123.223,73	0	Análítica
9.1.1.01.106	Transitória de Inss-Folha Pgto	0	308.082,19	308.082,19	0	Análítica
9.1.1.01.107	Transitória de Irrf-Folha Pgto	0	86.041,55	86.041,55	0	Análítica
9.1.1.01.108	Transitória de Fgts-Folha Pagto	0	63.521,97	63.521,97	0	Análítica
9.1.1.01.110	Transitória de Clientes (Rec.Vendas)	0	18.723.350,16	18.723.350,16	0	Análítica
9.1.1.01.111	Transitória de IPI	0	8.219,38	8.219,38	0	Análítica
9.1.1.01.112	Transitória de ICMS	0	1.617.030,76	1.617.030,76	0	Análítica
9.1.1.01.113	Transitória de Pis	0	174.069,66	174.069,66	0	Análítica
9.1.1.01.115	Transitória de Cofins	0	800.666,25	800.666,25	0	Análítica
9.1.1.01.116	Transitória Devolução Clientes	0	56.597,65	56.597,65	0	Análítica


9.1.1.01.117 Transitoria de Transferencia	0	3.649.900,00	3.649.900,00	0	Análítica
9.1.1.01.122 Transitoria de Imobilizado	0	60.452,72	60.452,72	0	Análítica
9.1.1.01.123 Transitoria de Mutuo	0	3.357.100,00	3.357.100,00	0	Análítica
9.1.1.01.124 Transitoria de Fornecedores de Cana	0	3.079.172,67	3.079.172,67	0	Análítica
9.1.1.01.125 Transitoria de Sindicato Fopaz	0	1.380,43	1.380,43	0	Análítica
9.1.1.01.130 Transitoria de Acerto ACR	0	1.068.352,21	1.068.352,21	0	Análítica
9.1.1.01.133 Transitoria Pensão Alim.-Folha Pgto	0	4.512,40	4.512,40	0	Análítica
9.1.1.01.135 Transitoria de Banco	0	3.586,76	3.586,76	0	Análítica
9.1.1.01.136 Transitoria de emprestimo funcionarios	0	1.443,69	1.443,69	0	Análítica
9.1.1.01.143 Transitoria de entressafra Industrial	0	176,73	176,73	0	Análítica
9.1.1.01.144 Transitoria transferencia-Posto	0	28.154,90	28.154,90	0	Análítica
9.1.1.01.145 Transitoria Depreciacao Entressafra	0	1.755.620,80	1.755.620,80	0	Análítica
Total de Débitos		264.806.934,48			
Total de Créditos			264.806.934,48		
ATIVO	209.188.031,60			218.478.267,23	
PASSIVO	209.188.031,60			218.478.267,23	
DESPESAS	2.951.560,20			4.953.932,02	
RECEITAS	2.951.560,20			4.953.932,02	
COMP-ATI	5.673.155,84			5.716.452,37	
COMP-PAS	5.673.155,84			5.716.452,37	
RESULTAD	0			0	
TRANS-PA	0			0	
Lucros e Perdas	0			0	
ATIVO/PASSIVO/COMP-ATI/COMP-PAS/TRANS-PA	0			0	

Demonstrações financeiras
em 30 de julho de 2017
(Em reais mil)
Ativo

Unialco S/A - Álcool e Açúcar - Em Recuperação Judicial
CNPJ. 44.984.490/0004-26

Alcoovale


Caixa e equivalentes de caixa	563
Contas a receber de clientes	2.721
Estoques	22.699
Adiantamento a fornecedores e outras contas	65.035
Impostos a recuperar	5.222
Ativo fiscal corrente	2.625
Dividendos a receber	0
Outros créditos	322
	<hr/>
	99.187
	<hr/>
Não circulante	
Empréstimos e mútuos	24.505
Impostos a recuperar	946
Ativo fiscal diferido	3.552
Depósitos judiciais e outros	19
Outros créditos	0
Investimentos	25.408
Ativo Biológico	619
Imobilizado	64.242
Intangível	0
Adto Para Futura Redução de Capital	0
AFAC - Adto para futuro aumento de Capital	0
	<hr/>
	119.291
	<hr/>
Total do ativo	218.478


Manoel B. da Silva - Contador
CRC-SP 138.985/O-0

Demonstrações financeiras
em 30 de julho de 2017
(Em reais mil)
Passivo

Unialco S/A - Álcool e Açúcar - Em Recuperação Judicial
CNPJ. 44.984.490/0004-26

	Alcoovale
Circulante	
Fornecedores	15.448
Empréstimos e financiamentos	0
Salários e férias a pagar	2.417
Impostos e contribuições a recolher	12.735
Impostos correntes	2.611
Parcelamento - Lei 11.941/2009	195
Parcelamento - Refis da Copa	990
Impostos e contribuições parcelados	4.474
Adiantamentos de clientes	15.386
Outras obrigações	891
Dividendos propostos e a pagar	2.885
Outras contas a Pagar REFIS	0
	58.032
Não circulante	
Fornecedores	0
Empréstimos e financiamentos	0
Parcelamento - Lei 11.941/2009	1.231
Parcelamento - Refis da Copa	10.922
Impostos e contribuições parcelados	33.842
Outras obrigações	0
Provisões	163
Empréstimos e mútuos	0
Passivo fiscal diferido	8.709
Provisão para perdas em investimentos	0
Adto para Futuro Aumento de Capital	0
Adiantamento para futuro redução de capital	0
	54.867
Patrimônio líquido	
Capital social subscrito	32.311
Capital a integralizar	0
Capital subscrito e integralizado	32.311
Reserva de capital	0
Reserva de lucros	40.725
Reservas de reavaliação	-13.974
Ajuste de avaliação patrimonial	14.908
Adiantamento para futuro aumento de capital	0
Lucros acumulados	31.609
Participações de controladores	105.579
Participações de não controladores	0
Total do passivo e patrimônio líquido	218.478
	0


Manoel B. da Silva - Contador
 CRC-SP 138.985/O-0

**Demonstrações financeiras
em 30 de julho de 2017
(Em reais mil)**

Unialco S/A - Álcool e Açúcar - Em Recuperação Judicial
CNPJ. 44.984.490/0004-26

Demonstrações de resultados	Alcoovale	
Receita operacional bruta		
Venda de produtos		52.833
Deduções		
Devoluções		0
Impostos e taxas faturados		-4.208
Venda de produtos		48.625
Custos dos produtos vendidos		-41.778
Atribuição do valor justo ao ativo biológico		0
Lucro bruto		6.847
Despesas com vendas		-5.423
Despesas gerais e administrativas		-4.247
Despesas Tributárias		-926
Outras (despesas) receitas operacionais, líquidas		711
Resultado da equivalência patrimonial		-1.392
Resultado antes das receitas (despesas) financeira		-4.430
Receitas financeiras		675
Despesas financeiras		-1.783
Variação Cambial líquida		-106
Receitas (despesas) financeiras líquidas		-1.214
Resultado antes dos impostos		-5.644
Imposto de renda e contribuição social corrente		0
Imposto de renda e contribuição social diferido		8
Resultado líquido do exercício das operações em c		-5.636
Operações descontinuadas		
Lucro (prejuízo) das operações descontinuadas		0
Resultado do exercício		-5.636
Resultados atribuível aos:		
Acionistas controladores		-5.636
Acionistas não controladores		0
Resultado do exercício		-5.636

Manoel B. da Silva - Contador
CRC-SP 138.985/O-0

ALCOLVALE S/A ALCOOL E AÇÚCAR
MOVIMENTAÇÃO DOS TRIBUTOS EM R\$
Período 01/07/2017 a 31/07/2017

Conta Contábil	Título Contábil	Saldo Inicial	Pagamento	Baixa PERDCOMP	Atualização Multa	Atualização Juros	Implantação Tabela	TRF LPI/CP	Baixa Titulo	Estorno Multa	Estorno Juros	Saldo Final	Saldo Balanço	Conferência
2.1.1.06.057	Fundusul a pagar	-131.355,95	115.258,24	0,00	-985,90	-246,48	-153.397,33	0,00	0,00	0,00	0,00	-170.727,42	-170.727,42	0,00
2.1.1.06.101	Itens a Recolher	-1.333.205,88	387.389,06	0,00	-18.524,29	-3.890,42	-882.615,17	0,00	0,00	0,00	0,00	-1.500.476,80	-1.500.476,80	0,00
2.1.1.06.104	Pis a Recolher	-33.910,35	0,00	0,00	0,00	0,00	-126.821,42	0,00	0,00	0,00	0,00	-160.731,77	-160.731,77	0,00
2.1.1.06.105	Cofins a Recolher	-383.237,48	0,00	0,00	0,00	0,00	-884.788,32	0,00	0,00	0,00	0,00	-938.025,80	-938.025,80	0,00
2.1.1.06.106	IRPJ a Recolher	-382.320,32	0,00	39.183,09	0,00	-1.245,50	-43.936,42	0,00	15.542,54	3.118,51	9.847,21	-359.130,79	-359.130,79	0,00
2.1.1.06.107	Itr a Recolher	-23.002,05	23.004,57	0,00	0,00	0,00	-23.090,85	0,00	0,00	0,00	0,00	-23.088,33	-23.088,33	0,00
2.1.1.06.112	Irg a Recolher	-1.464.632,65	0,00	0,00	-30.871,38	-9.434,70	-315.731,28	0,00	0,00	0,00	0,00	-1.820.870,01	-1.820.870,01	0,00
2.1.1.06.113	Contrib Social - Lucro a Recolher	-754.603,69	0,00	568,69	-18.919,89	-6.469,89	-11.056,68	0,00	0,00	0,00	0,00	-790.285,16	-790.285,16	0,00
2.1.1.06.119	FAI a recolher - Fundo Apoio Industrial	862,86	862,86	0,00	0,00	0,00	-409,98	0,00	0,00	0,00	0,00	-409,98	-409,98	0,00
2.1.1.06.128	ICF - Imposto sí operações financeiras	-8.085.154,71	0,00	0,00	0,00	0,00	-27.509,60	0,00	159.327,76	31.865,55	98.913,33	-7.822.827,67	-7.822.827,67	0,00
2.1.1.06.159	FGTS Parcelamento CP	-72.843,50	0,00	0,00	0,00	0,00	0,00	0,00	0,00	0,00	0,00	-72.843,50	-72.843,50	0,00
2.1.1.06.201	Inss a Recolher	-642.674,23	297.375,53	0,00	-41.100,25	-2.149,44	-300.772,19	0,00	0,00	0,00	0,00	-889.120,66	-889.120,66	0,00
2.1.1.06.202	Fgts a Recolher	-61.614,70	66.049,84	0,00	0,00	0,00	-4.226,14	0,00	0,00	0,00	0,00	0,00	0,00	0,00
2.1.1.06.203	Furumal a Recolher	-385.954,40	37.221,42	0,00	0,00	-1.545,37	-69.639,31	0,00	0,00	0,00	0,00	-419.917,66	-419.917,66	0,00
2.1.1.06.204	Contrib Sindical e Assoc. a Recolher	-1.456,91	1.456,91	0,00	0,00	0,00	-1.390,43	0,00	0,00	0,00	0,00	-1.390,43	-1.390,43	0,00
2.1.1.06.207	Inss a Recolher Terceiros	-29.876,55	20.142,88	0,00	0,00	-8,77	-19.837,94	0,00	0,00	0,00	0,00	-29.621,38	-29.621,38	0,00
2.1.1.06.211	Retenção Trs. Federais Lei 10833/03	-382.269,78	0,00	18.686,36	0,00	0,00	-6.373,46	0,00	0,00	0,00	0,00	-370,074,88	-370.074,88	0,00
2.1.1.06.213	Reffs III lei 11.941/08	-194.273,50	0,00	0,00	0,00	0,00	0,00	-878,63	0,00	0,00	0,00	-195.152,13	-195.152,13	0,00
2.1.1.06.260	Part. ICMS PPD 100012014	-125.837,43	125.837,43	0,00	0,00	0,00	0,00	0,00	0,00	0,00	0,00	0,00	0,00	0,00
2.1.1.06.269	Reffs da Copra - lei 12986/14	-884.403,47	81.469,05	0,00	0,00	-33.389,27	0,00	6.018,48	0,00	0,00	0,00	-900.304,21	-900.304,21	0,00
2.1.1.06.284	Part. Fundusul	-237.417,48	39.569,58	0,00	0,00	0,00	-39.569,58	0,00	0,00	0,00	0,00	-237.417,48	-237.417,48	0,00
2.1.1.06.294	Part. ICMS PPD 10015	-224.238,64	-18.885,22	0,00	0,00	0,00	-18.885,22	0,00	0,00	0,00	0,00	-243.123,86	-243.123,86	0,00
2.1.1.06.295	Part. ICMS PPD 10052/2014	-518.883,00	-43.240,25	0,00	0,00	0,00	-43.240,25	0,00	0,00	0,00	0,00	-562.123,25	-562.123,25	0,00
2.1.1.06.310	Part. PPD 10119/2015	-66.269,88	33.134,96	0,00	0,00	0,00	0,00	0,00	0,00	0,00	0,00	-33.134,92	-33.134,92	0,00
2.1.1.06.312	Part. icms ppd 10090/2015	-428.153,76	71.326,96	0,00	0,00	0,00	-71.326,96	0,00	0,00	0,00	0,00	-428.153,76	-428.153,76	0,00
2.1.1.06.329	Part. Geral RJ	-2.959.384,49	0,00	0,00	0,00	0,00	0,00	0,00	0,00	0,00	0,00	-2.959.384,49	-2.959.384,49	0,00
2.2.1.01.267	Reffs da Copra lei 12986/14	-10.915.918,29	0,00	0,00	0,00	0,00	8.018,48	0,00	0,00	0,00	0,00	-10.921.186,77	-10.921.186,77	0,00
2.2.1.01.371	Parcelamento fundusul LP	-118.706,60	0,00	0,00	0,00	0,00	0,00	39.569,58	0,00	0,00	0,00	-79.136,82	-79.136,82	0,00
2.2.1.01.383	Part. ICMS PPD 01/2015	-168.194,21	0,00	0,00	0,00	0,00	18.688,22	0,00	0,00	0,00	0,00	-149.505,99	-149.505,99	0,00
2.2.1.01.385	Part. icms ppd 10002/2014	-389.152,27	0,00	0,00	0,00	0,00	43.240,25	0,00	0,00	0,00	0,00	-345.912,02	-345.912,02	0,00
2.2.1.01.391	Part. icms ppd 10080/2015	-606.151,02	0,00	0,00	0,00	0,00	0,00	71.368,96	0,00	0,00	0,00	-534.782,06	-534.782,06	0,00
2.2.1.01.408	Part. Geral RJ	-32.298.824,38	0,00	0,00	0,00	0,00	0,00	0,00	0,00	0,00	0,00	-32.298.824,38	-32.298.824,38	0,00
2.2.1.02.136	Fgts parcelamento	-436.220,64	3.140,89	0,00	0,00	0,00	0,00	0,00	0,00	0,00	0,00	-433.079,75	-433.079,75	0,00
2.2.1.02.223	Part. lei 11.941/09 reffs III	-1.242.050,47	16.105,39	0,00	0,00	-6.351,04	0,00	878,63	0,00	0,00	0,00	-1.231.417,49	-1.231.417,49	0,00
		-66.233.496,32	1.381.499,54	59.026,14	-110.232,41	-123.371,58	-2.272.468,49	-0,00	174.876,30	34.974,06	108.550,64	-67.600.865,72	-67.600.865,72	0,00

Este documento é cópia do original, assinado digitalmente por FERNANDO FERREIRA CASTELLANI e Tribunal de Justiça do Estado de São Paulo, protocolado em 11/10/2017 às 15:24 , sob o número WGRP17700229835 Para conferir o original, acesse o site https://esaj.tjsp.jus.br/pastadigital/pg/abrirConferenciaDocumento.do, informe o processo 1000781-11.2015.8.26.0218 e código xYRAEQr.

UNIALCO MS PARTICIPAÇÕES S/A



**RELATÓRIO MENSAL
RECUPERAÇÃO JUDICIAL**

julho 2017

1. Estrutura Societária

UNIALCO MS PARTICIPAÇÕES S.A. CNPJ/MFnº 09.063548/0001-55 Capital Social – R\$ 131.374.989,00		
Acionistas:	Nº de Ações	Percentual
- Unialco S/A – Álcool e Açúcar	131.374.989	- 100,%
TOTAL	131.374.989	100%

1.1. Relação de estabelecimentos e filiais.

Com sede e foro na Rua General Almério de Moura, nº 780, Sala 01, Cnjunto 32, Vila Tramantano, na cidade e comarca de São Paulo, Capital. Endereço para fins societário e fiscal.

2. Empregados e colaboradores e estrutura organizacional

Estrutura organizacional –

UNIALCO MS PARTICIPAÇÕES S.A.
Diretoria: - Luiz G Zancaner-D.Superintendente - Leonardo A. de Carvalho - Controller (vago)

Estrutura de colaboradores –

Em Anexo.

3. Clientes e pedidos em carteira – desempenho operacional sintético

Não há faturamento de atividade mercantil, industrial e de serviços.

4. Dados econômicos e contábeis

O exercício social da empresa é de 12 meses iniciado-se em 01/abril com termino em 31/março do ano seguinte.

4.1. Abertura de receita por unidade de negócio, por tipo de produto e por unidade produtiva.

Não há faturamento de atividade mercantil, industrial e de serviços.

4.2. Atividade operacional – estratégias

Objeto Social:-

A sociedade tem por objeto social a participação e administração em outros negócios e sociedades, relacionadas com as atividades de expansão e a exploração de cana-de-açúcar no Brasil, especialmente com relação a álcool, açúcar, cogeração de energia e produtos afins e outros negócios, com os quais os acionista concordarem por escrito e que venham a ser conduzidos pela sociedade e pelas subsidiarias, e a participação e administração, participação em investimentos de qualquer natureza, na condição de quotista ou acionista, podendo ainda, praticar todos os atos similares que forem inerentes ao objeto social.

UO: 11 - UNIALCO MS PARTICIPAÇÕES S/A

		Finalidade		CORRENTE		
Período de Referência:		de 01/05/2017		até 31/05/2017		
Conta Contábil	Título Contábil	Saldo Inicial	Movto Débito	Movto Crédito	Saldo Final	Espécie
1.0.0.00.000	ATIVO	159.889.783,80	2.654.216,19	5.058.856,08	157.485.143,91	Sintética
1.1.0.00.000	ATIVO CIRCULANTE	734.595,23	53.096,70	47.643,28	740.048,65	Sintética
1.1.1.00.000	DISPONIVEL	946,07	47.500,00	47.643,28	802,79	Sintética
1.1.1.02.000	BANCOS CONTA MOVIMENTO	946,07	47.500,00	47.643,28	802,79	Sintética
1.1.1.02.100	BANCOS CONTA MOVIMENTO	946,07	47.500,00	47.643,28	802,79	Sintética
1.1.1.02.106	Banco Bras.Descontos S/A	451,44	47.500,00	47.643,28	308,16	Analítica
1.1.1.02.125	Banco Itau S/A-Araçatuba	494,63	0	0	494,63	Analítica
1.1.2.00.000	REALIZAVEL	733.649,16	5.596,70	0	739.245,86	Sintética
1.1.2.03.000	OUTROS CREDITOS	540.139,38	0	0	540.139,38	Sintética
1.1.2.03.100	OUTROS CREDITOS	540.139,38	0	0	540.139,38	Sintética
1.1.2.03.110	Dividendos a Receber	530.139,38	0	0	530.139,38	Analítica
1.1.2.03.111	Outras Contas a Receber	10.000,00	0	0	10.000,00	Analítica
1.1.2.06.000	IMPOSTOS A RECUPERAR	193.509,78	5.596,70	0	199.106,48	Sintética
1.1.2.06.100	IMPOSTOS A RECUPERAR	193.509,78	5.596,70	0	199.106,48	Sintética
1.1.2.06.164	Impostos parc. a recuperar	34.066,69	5.596,54	0	39.663,23	Analítica
1.1.2.06.171	IRRF a recuperar	33,32	0,16	0	33,48	Analítica
1.1.2.06.172	Saldo Negativo IRPJ 2012	115.624,83	0	0	115.624,83	Analítica
1.1.2.06.173	Saldo Negativo CSLL 2012	43.784,94	0	0	43.784,94	Analítica
1.2.0.00.000	REALIZAVEL A LONGO PRAZO	548.639,46	0	0	548.639,46	Sintética
1.2.1.00.000	REALIZAVEL A LONGO PRAZO	548.639,46	0	0	548.639,46	Sintética
1.2.1.01.000	CREDITOS E VALORES	548.639,46	0	0	548.639,46	Sintética
1.2.1.01.100	OUTROS CRÉDITOS	548.639,46	0	0	548.639,46	Sintética
1.2.1.01.121	IRRF a compensar/mutuo	548.639,46	0	0	548.639,46	Analítica
1.3.0.00.000	ATIVO PERMANENTE	158.606.549,11	2.601.119,49	5.011.212,80	156.196.455,80	Sintética
1.3.1.00.000	PERMANENTE	158.606.549,11	2.601.119,49	5.011.212,80	156.196.455,80	Sintética
1.3.1.01.000	INVESTIMENTOS	158.606.549,11	2.601.119,49	5.011.212,80	156.196.455,80	Sintética
1.3.1.01.100	PARTICIPACOES	164.575.597,71	2.601.119,49	5.011.212,80	162.165.504,40	Sintética
1.3.1.01.104	Alcoolvale S/A Alcool e Acucar	106.665.687,20	1.779.441,72	3.891.214,07	104.553.914,85	Analítica
1.3.1.01.107	Agio Aquis.Controlada Alcoolvale S/A	8.561.721,56	0	0	8.561.721,56	Analítica
1.3.1.01.108	Alcoolvale Agricola Ltda	49.348.188,95	821.677,77	1.119.998,73	49.049.867,99	Analítica
1.3.1.01.200	(-)EQUIV.PATRIMONIAL/AMORTIZACAO AGIO	-5.969.048,60	0	0	-5.969.048,60	Sintética
1.3.1.01.205	(-) Amortiz. do Agio-Alcoolvale S/A	-5.969.048,60	0	0	-5.969.048,60	Analítica
2.0.0.00.000	PASSIVO	-159.889.783,80	2.727.000,23	322.360,34	-157.485.143,91	Sintética
2.1.0.00.000	PASSIVO CIRCULANTE	-2.422.086,65	198.309,84	164.974,71	-2.388.751,52	Sintética
2.1.1.00.000	CIRCULANTE	-2.422.086,65	198.309,84	164.974,71	-2.388.751,52	Sintética
2.1.1.02.000	FORNECEDORES DE MAT. E SERVICOS	-185.725,00	92,8	8.299,75	-193.931,95	Sintética
2.1.1.02.100	FORNECEDORES DE MATERIAIS	0	92,8	8.299,75	-8.206,95	Sintética
2.1.1.02.101	Fornecedores	0	92,8	8.299,75	-8.206,95	Analítica
2.1.1.02.400	CREDORES DIVERSOS	-185.725,00	0	0	-185.725,00	Sintética
2.1.1.02.401	Dividendos Propostos	-185.725,00	0	0	-185.725,00	Analítica
2.1.1.04.000	OBRIGACOES DIVERSAS	-22.824,00	100.132,28	100.741,28	-23.433,00	Sintética
2.1.1.04.100	OBRIGACOES COM PESSOAL	-22.824,00	100.132,28	100.741,28	-23.433,00	Sintética
2.1.1.04.101	Salarios e Ordenados	-22.824,00	53.875,28	54.484,28	-23.433,00	Analítica
2.1.1.04.106	Salarios e Ordenados (Pgto pelo APB)	0	46.257,00	46.257,00	0	Analítica
2.1.1.05.000	PROVISOES	-118.314,31	0	8.168,84	-126.483,15	Sintética
2.1.1.05.100	PROVISOES TRABALHISTAS	-118.314,31	0	8.168,84	-126.483,15	Sintética
2.1.1.05.101	Provisão para 13. Salario	-14.003,73	0	3.500,94	-17.504,67	Analítica
2.1.1.05.102	Provisão para Férias	-104.310,58	0	4.667,90	-108.978,48	Analítica
2.1.1.06.000	OBRIGACOES TRIBUTARIAS E SOCIAIS	-2.095.223,34	98.084,76	47.764,84	-2.044.903,42	Sintética
2.1.1.06.100	OBRIGACOES TRIBUTARIAS	-2.012.123,52	85.535,61	35.587,18	-1.962.175,09	Sintética
2.1.1.06.106	IRRF a Recolher	-1.153.696,76	6.533,19	27.347,98	-1.174.511,55	Analítica
2.1.1.06.128	IOF - Imposto s/ operações financeiras	-858.426,76	79.002,42	8.239,20	-787.663,54	Analítica
2.1.1.06.200	OBRIGACOES SOCIAIS	-83.099,82	12.549,15	12.177,66	-82.728,33	Sintética
2.1.1.06.201	Inss a Recolher	-9.797,91	9.693,63	9.693,63	-9.797,91	Analítica
2.1.1.06.202	Fgts a Recolher	-2.484,03	2.484,03	2.484,03	-2.484,03	Analítica
2.1.1.06.211	Retenção Trib. Federais Lei 10833/03	-371,49	371,49	0	0	Analítica
2.1.1.06.329	Parc. Geral RJ	-70.446,39	0	0	-70.446,39	Analítica
2.2.0.00.000	EXIGIVEL A LONGO PRAZO	-6.543.015,46	59.813,84	109.885,63	-6.593.087,25	Sintética
2.2.1.00.000	EXIGIVEL A LONGO PRAZO	-6.543.015,46	59.813,84	109.885,63	-6.593.087,25	Sintética
2.2.1.01.000	EMPRESTIMOS	-518.254,02	0	0	-518.254,02	Sintética
2.2.1.01.300	PARCELAMENTOS A PAGAR	-518.254,02	0	0	-518.254,02	Sintética
2.2.1.01.408	Parc. Geral RJ	-518.254,02	0	0	-518.254,02	Analítica
2.2.1.03.000	MUTUO ENTRE EMPRESAS	-6.024.761,44	59.813,84	109.885,63	-6.074.833,23	Sintética
2.2.1.03.100	SOCIEDADES RELACIONADAS	-6.024.761,44	59.813,84	109.885,63	-6.074.833,23	Sintética
2.2.1.03.101	Unialco S/A Alcool e Acucar	0	47.500,00	47.500,00	0	Analítica
2.2.1.03.102	Alcoolvale S/A Alcool e Acucar	-6.024.761,44	12.313,84	62.385,63	-6.074.833,23	Analítica
2.3.0.00.000	PATRIMONIO LIQUIDO	-150.924.681,69	2.468.876,55	47.500,00	-148.503.305,14	Sintética
2.3.1.00.000	CAPITAL	-131.374.989,00	0	0	-131.374.989,00	Sintética
2.3.1.01.000	CAPITAL SOCIAL SUBSCRITO E INTEGRALIZADO	-131.374.989,00	0	0	-131.374.989,00	Sintética
2.3.1.01.100	CAPITAL SUBSCRITO	-131.374.989,00	0	0	-131.374.989,00	Sintética

2.3.1.01.118	Luiz Guilherme Zancaner	-1	0	0	-1	Analítica
2.3.1.01.127	Roberto Salles Zancaner	-1	0	0	-1	Analítica
2.3.1.01.129	Walter Henrique Zancaner	-1	0	0	-1	Analítica
2.3.1.01.135	Unialco S/A Alcool e Açucar	-131.374.986,00	0	0	-131.374.986,00	Analítica
2.3.2.00.000	RESERVAS	-33.121.197,69	0	47.500,00	-33.168.697,69	Sintética
2.3.2.01.000	RESERVAS	-33.121.197,69	0	47.500,00	-33.168.697,69	Sintética
2.3.2.01.100	RESERVAS	-205.263,23	0	0	-205.263,23	Sintética
2.3.2.01.101	Reserva Legal	-205.263,23	0	0	-205.263,23	Analítica
2.3.2.01.200	RESERVA DE REAVALIACAO	13.971.273,65	0	0	13.971.273,65	Sintética
2.3.2.01.201	Reserva de Reavaliação	13.971.273,65	0	0	13.971.273,65	Analítica
2.3.2.01.300	AFAC Adiant p/ Futuro Aumento Capital	-8.714.842,60	0	47.500,00	-8.762.342,60	Sintética
2.3.2.01.301	Unialco S/A - Alcool e Acucar	-8.714.842,60	0	47.500,00	-8.762.342,60	Analítica
2.3.2.01.400	RESERVAS DE CAPITAL	-14.835.867,92	0	0	-14.835.867,92	Sintética
2.3.2.01.402	Unialco S/A Alcool e Açucar	-14.835.867,92	0	0	-14.835.867,92	Analítica
2.3.2.01.500	RESERVA DE ÁGIO	-8.869.253,00	0	0	-8.869.253,00	Sintética
2.3.2.01.501	CEB Sigma Participações Ltda	-8.869.253,00	0	0	-8.869.253,00	Analítica
2.3.2.01.250	AJUSTE AVALIAÇÃO PATRIMONIAL	-14.467.244,59	0	0	-14.467.244,59	Sintética
2.3.2.01.254	ajUSTE DE aVALIAÇÃO pATRIMONIAL rEFLEXO	-14.467.244,59	0	0	-14.467.244,59	Analítica
2.3.3.00.000	RESULTADOS	13.571.505,00	2.468.876,55	0	16.040.381,55	Sintética
2.3.3.01.000	CONTA DE RESULTADO	13.571.505,00	2.468.876,55	0	16.040.381,55	Sintética
2.3.3.01.100	LUCROS OU PREJUIZOS ACUMULADOS	13.571.505,00	2.468.876,55	0	16.040.381,55	Sintética
2.3.3.01.101	Lucros/Prejuizos Exercic.Anteriores	120.079.326,56	0	0	120.079.326,56	Analítica
2.3.3.01.102	Lucros/Prejuizos Exercic.Corrente	-61.910.708,93	2.468.876,55	0	-59.441.832,38	Analítica
2.3.3.01.103	Resultados acumulados lei 11.638- RTT	-44.597.112,63	0	0	-44.597.112,63	Analítica
3.0.00.000	CUSTOS	0	5.281.411,36	5.281.411,36	0	Sintética
3.1.00.000	CUSTOS E DESPESAS	0	270.198,56	270.198,56	0	Sintética
3.1.1.00.000	CUSTOS E DESPESAS	0	58.600,48	58.600,48	0	Sintética
3.1.1.01.000	SALARIOS E ENCARGOS	49.615,31	50.180,90	0,88	99.795,33	Sintética
3.1.1.01.010	SALARIOS	30.485,68	31.051,28	0,88	61.536,08	Sintética
3.1.1.01.011	Salarios	30.485,68	31.051,28	0,88	61.536,08	Analítica
3.1.1.01.030	PROVISAO DE FERIAS	4.667,92	4.667,90	0	9.335,82	Sintética
3.1.1.01.031	Provisao de Ferias	4.667,92	4.667,90	0	9.335,82	Analítica
3.1.1.01.040	PROVISAO 13. SALARIO	3.500,93	3.500,94	0	7.001,87	Sintética
3.1.1.01.041	Provisao 13. Salario	3.500,93	3.500,94	0	7.001,87	Analítica
3.1.1.01.160	FGTS	2.484,03	2.484,03	0	4.968,06	Sintética
3.1.1.01.161	Fgts	2.484,03	2.484,03	0	4.968,06	Analítica
3.1.1.01.500	ENCARGOS	8.476,75	8.476,75	0	16.953,50	Sintética
3.1.1.01.510	INSS	8.476,75	8.476,75	0	16.953,50	Sintética
3.1.1.01.511	Inss	8.476,75	8.476,75	0	16.953,50	Analítica
3.1.1.02.000	SERVICOS DE TERCEIROS	7.988,98	7.988,98	0	15.977,96	Sintética
3.1.1.02.100	SERVICOS DE TERCEIROS	7.988,98	7.988,98	0	15.977,96	Sintética
3.1.1.02.101	Auditoria	7.988,98	7.988,98	0	15.977,96	Analítica
3.1.1.03.000	GASTOS GERAIS	61,36	430,6	39,3	452,66	Sintética
3.1.1.03.100	GASTOS GERAIS	61,36	430,6	39,3	452,66	Sintética
3.1.1.03.142	Despesas c/ Cartório/Xerox/Autenticações	0	337,8	0	337,8	Analítica
3.1.1.03.168	(-) Desconto Alimentação	-31,44	0	39,3	-70,74	Analítica
3.1.1.03.171	Seguro de Vida	92,8	92,8	0	185,6	Analítica
3.1.1.99.000	Transferencia p/ Apuração Resultado	-57.665,65	0	58.560,30	-116.225,95	Sintética
3.1.1.99.100	Transferencia p/ Apuração Resultado	-57.665,65	0	58.560,30	-116.225,95	Sintética
3.1.1.99.199	Transf. para Resultado	-57.665,65	0	58.560,30	-116.225,95	Analítica
3.1.2.00.000	DESPESAS TRIBUTARIAS	0	7.657,47	7.657,47	0	Sintética
3.1.2.01.000	DESPESAS TRIBUTARIAS	0	7.657,47	7.657,47	0	Sintética
3.1.2.01.100	DESPESAS TRIBUTARIAS	0	7.657,47	7.657,47	0	Sintética
3.1.2.01.117	I.O.F Imposto s Oper. Financeira	7.599,73	7.657,47	0	15.257,20	Analítica
3.1.2.01.199	Transferencia para Resultado	-7.599,73	0	7.657,47	-15.257,20	Analítica
3.1.3.00.000	FINANCEIRAS LIQUIDAS	0	64.367,56	64.367,56	0	Sintética
3.1.3.01.000	DESPESAS FINANCEIRAS	0	64.367,56	64.367,56	0	Sintética
3.1.3.01.100	DESPESAS FINANCEIRAS	0	64.367,40	64.367,40	0	Sintética
3.1.3.01.102	Despesas Bancarias	47,6	47,6	0	95,2	Analítica
3.1.3.01.106	Juros s/Tributos - Imposto e Contrib.	17.408,43	9.591,64	0	27.000,07	Analítica
3.1.3.01.199	Transferencia para Resultado	-66.267,32	0	64.367,40	-130.634,72	Analítica
3.1.3.01.127	Juros pagos mutuo	48.811,29	54.728,16	0	103.539,45	Analítica
3.1.3.01.200	RECEITAS FINANCEIRAS	0	0,16	0,16	0	Sintética
3.1.3.01.203	Juros Recebidos	-0,22	0	0,16	-0,38	Analítica
3.1.3.01.299	Transferencia para Resultado	0,22	0,16	0	0,38	Analítica
3.1.6.00.000	CONTAS DE RATEIO	0	58.560,30	58.560,30	0	Sintética
3.1.6.01.000	CONTAS DE RATEIO	0	58.560,30	58.560,30	0	Sintética
3.1.6.01.100	CONTAS DE RATEIO	0	58.560,30	58.560,30	0	Sintética
3.1.6.01.113	Despesas Administr.-Contas de Rateio	57.665,65	58.560,30	0	116.225,95	Analítica
3.1.6.01.199	Transferencia para o resultado	-57.665,65	0	58.560,30	-116.225,95	Analítica
3.1.7.00.000	DESPESAS OPERACIONAIS	0	7.200,65	7.200,65	0	Sintética
3.1.7.01.000	DESPESAS OPERACIONAIS	0	7.200,65	7.200,65	0	Sintética
3.1.7.01.100	DESPESAS OPERACIONAIS	0	7.200,65	7.200,65	0	Sintética
3.1.7.01.108	Multas s/Tributos - Imposto e Contrib.	1.749,25	7.200,65	5.190,32	3.759,58	Analítica
3.1.7.01.199	Transferencia para Resultado	-1.749,25	0	2.010,33	-3.759,58	Analítica
3.1.8.00.000	RECEITAS OPERACIONAIS	0	73.812,10	73.812,10	0	Sintética
3.1.8.01.000	RECEITAS OPERACIONAIS	0	73.812,10	73.812,10	0	Sintética
3.1.8.01.100	RECEITAS OPERACIONAIS	0	73.812,10	73.812,10	0	Sintética


3.1.8.01.105	Receitas Diversas	0	0	73.812,10	-73.812,10	Analítica
3.1.8.01.199	Transferencia para Resultado	0	73.812,10	0	73.812,10	Analítica
3.2.0.00.000	RESULTADOS NAO OPERACIONAIS	0	5.011.212,80	5.011.212,80	0	Sintética
3.2.1.00.000	GANHOS E PERDAS DE CAPITAL	0	5.011.212,80	5.011.212,80	0	Sintética
3.2.1.01.000	VALORES ATIVO IMOBILIZADO	0	5.011.212,80	5.011.212,80	0	Sintética
3.2.1.01.100	VALORES ATIVO IMOBILIZADO	0	5.011.212,80	5.011.212,80	0	Sintética
3.2.1.01.199	Transferencia para Resultado	-2.601.119,49	0	2.410.093,31	-5.011.212,80	Analítica
3.2.1.01.109	Ganhos c/ Equivalencia Patrimonial	0	5.011.212,80	0	5.011.212,80	Analítica
3.2.1.01.110	(-) Perdas c/ Equivalência Patrimonial	2.601.119,49	0	2.601.119,49	0	Analítica
8.0.0.00.000	RESULTADO BRUTO DO PERIODO	0	2.542.688,81	2.542.688,81	0	Sintética
8.2.0.00.000	APURAÇÃO DO RESULTADO	0	2.542.688,81	2.542.688,81	0	Sintética
8.2.1.00.000	APURAÇÃO DO RESULTADO	0	2.542.688,81	2.542.688,81	0	Sintética
8.2.1.01.000	APURAÇÃO DO RESULTADO	0	2.542.688,81	2.542.688,81	0	Sintética
8.2.1.01.100	APURAÇÃO DO RESULTADO	0	2.542.688,81	2.542.688,81	0	Sintética
8.2.1.01.101	Apuração do Resultado Bruto	2.734.401,22	2.542.688,81	73.812,26	5.203.277,77	Analítica
8.2.1.01.102	Apuração do Resultado Liquido exercicio	-2.734.401,22	0	2.468.876,55	-5.203.277,77	Analítica
9.0.0.00.000	TRANSITORIAS	0	74.075,46	74.075,46	0	Sintética
9.1.0.00.000	TRANSITORIAS	0	74.075,46	74.075,46	0	Sintética
9.1.1.00.000	TRANSITORIAS	0	74.075,46	74.075,46	0	Sintética
9.1.1.01.000	TRANSITORIAS	0	74.075,46	74.075,46	0	Sintética
9.1.1.01.100	TRANSITORIAS	0	74.075,46	74.075,46	0	Sintética
9.1.1.01.101	Transitoria de Fornecedores	0	7.988,98	7.988,98	0	Analítica
9.1.1.01.106	Transitoria de Inss-Folha Pgto	0	9.693,63	9.693,63	0	Analítica
9.1.1.01.107	Transitoria de Irrf-Folha Pgto	0	6.361,22	6.361,22	0	Analítica
9.1.1.01.108	Transitoria de Fgts-Folha Pagto	0	2.484,03	2.484,03	0	Analítica
9.1.1.01.123	Transitoria de Mutuo	0	47.500,00	47.500,00	0	Analítica
9.1.1.01.135	Transitoria de Banco	0	47,6	47,6	0	Analítica
Total de Débitos			13.279.392,05			
Total de Créditos				13.279.392,05		
ATIVO		159.889.783,80			157.485.143,91	
PASSIVO		159.889.783,80			157.485.143,91	
DESPESAS		0			0	
RESULTAD		0			0	
TRANS-PA		0			0	
Lucros e Perdas		0			0	
ATIVO/PASSIVO/TRANS-PA		0			0	

**Demonstrações financeiras
em 31 de Maio de 2017
(Em reais mil)
Ativo**

Unialco MS Participações S/A. - Em Recuperação Judicial
CNPJ. 09.063.548/0001-55

Unialco MS

Caixa e equivalentes de caixa	1
Contas a receber de clientes	0
Estoques	0
Adiantamento a fornecedores e outras contas	0
Impostos a recuperar	40
Ativo fiscal corrente	159
Dividendos a receber	530
Outros créditos	10
	<hr/>
	740
	<hr/>
Não circulante	
Empréstimos e mútuos	0
Impostos a recuperar	549
Ativo fiscal diferido	0
Depósitos judiciais e outros	0
Outros créditos	0
Investimentos	156.196
Ativo Biológico	0
Imobilizado	0
Intangível	0
Adto Para Futura Redução de Capital	0
AFAC - Adto para futuro aumento de Capital	0
	<hr/>
	156.745
	<hr/>
Total do ativo	157.485


Manoel B. da Silva - Contador
CRC-SP 138.985/O-0

Demonstrações financeiras
em 31 de Maio de 2017
(Em reais mil)
Passivo

Unialco MS Participações S/A. - Em Recuperação Judicial
CNPJ. 09.063.548/0001-55


	Unialco MS
Circulante	
Fornecedores	8
Empréstimos e financiamentos	0
Salários e férias a pagar	150
Impostos e contribuições a recolher	1.975
Impostos correntes	0
Parcelamento - Lei 11.941/2009	0
Parcelamento - Refis da Copa	0
Impostos e contribuições parcelados	70
Adiantamentos de clientes	0
Outras obrigações	0
Dividendos propostos e a pagar	186
Outras contas a Pagar REFIS	0
	2.389
Não circulante	
Fornecedores	0
Empréstimos e financiamentos	0
Parcelamento - Lei 11.941/2009	0
Parcelamento - Refis da Copa	0
Impostos e contribuições parcelados	518
Outras obrigações	0
Provisões	0
Empréstimos e mútuos	6.075
Passivo fiscal diferido	0
Provisão para perdas em investimentos	0
Adto para Futuro Aumento de Capital	0
Adiantamento para futuro redução de capital	0
	6.593
Patrimônio líquido	
Capital social subscrito	131.375
Capital a integralizar	0
Capital subscrito e integralizado	131.375
Reserva de capital	23.705
Reserva de lucros	205
Reservas de reavaliação	-13.971
Ajuste de avaliação patrimonial	14.467
Adiantamento para futuro aumento de capital	8.762
Lucros acumulados	-16.040
	148.503
Participações de controladores	0
Participações de não controladores	0
Total do passivo e patrimônio líquido	157.485
	0


Manoel B. da Silva - Contador
 CRC-SP 138.985/O-0

**Demonstrações financeiras
em 31 de Maio de 2017
(Em reais mil)**

Unialco MS Participações S/A. - Em Recuperação Judicial
CNPJ. 09.063.548/0001-55

Demonstrações de resultados	Unialco MS
Receita operacional bruta	
Venda de produtos	0
Deduções	
Devoluções	0
Impostos e taxas faturados	0
Venda de produtos	0
Custos dos produtos vendidos	0
Atribuição do valor justo ao ativo biológico	0
Lucro bruto	0
Despesas com vendas	0
Despesas gerais e administrativas	-116
Despesas Tributárias	-15
Outras (despesas) receitas operacionais, líquidas	74
Resultado da equivalência patrimonial	-5.012
Resultado antes das receitas (despesas) financeira	-5.069
Receitas financeiras	0
Despesas financeiras	-134
Variação Cambial líquida	0
Receitas (despesas) financeiras líquidas	-134
Resultado antes dos impostos	-5.203
Imposto de renda e contribuição social corrente	0
Imposto de renda e contribuição social diferido	0
Resultado líquido do exercício das operações em c	-5.203
Operações descontinuadas	
Lucro (prejuízo) das operações descontinuadas	0
Resultado do exercício	-5.203
Resultados atribuível aos:	
Acionistas controladores	-5.203
Acionistas não controladores	0
Resultado do exercício	-5.203


Manoel B. da Silva - Contador
CRC-SP 138.985/O-0

UNIALCO MS PARTICIPAÇÕES
MOVIMENTAÇÃO DOS TRIBUTOS EM R\$
Período 01/05/2017 a 31/05/2017

Conta Contábil	Nomenclatura	Saldo Inicial	Pagamento	Atualização Multa
2.1.1.06.106	IRRF a Recolher	-1.153.696,76	6.533,19	-2.465,16
2.1.1.06.128	IOF - Imposto s/ operações financeiras	-858.426,76	0,00	454,83
2.1.1.06.201	Inss a Recolher	-9.797,91	9.693,63	0,00
2.1.1.06.202	Fgts a Recolher	-2.484,03	2.484,03	0,00
2.1.1.06.211	Retenção Trib. Federais Lei 10833/03	-371,49	371,49	0,00
2.1.1.06.329	Parc. Geral RJ	-70.446,39	0,00	0,00
2.2.1.01.408	Parc. Geral RJ	-518.254,02	0,00	0,00
		-2.613.477,36	19.082,34	-2.010,33

Atualização Juros	Implantação Título	Baixa Título	TRF LP/CP	Saldo Final	Saldo Balancete	Conferência
-6.087,93	-18.794,89		0,00	-1.174.511,55	-1.174.511,55	0,00
-3.503,71	0,00	73.812,10	0,00	-787.663,54	-787.663,54	0,00
0,00	-9.693,63		0,00	-9.797,91	-9.797,91	0,00
0,00	-2.484,03		0,00	-2.484,03	-2.484,03	0,00
0,00	0,00		0,00	0,00	0,00	0,00
0,00	0,00		0,00	-70.446,39	-70.446,39	0,00
0,00	0,00		0,00	-518.254,02	-518.254,02	0,00
-9.591,64	-30.972,55	73.812,10	0,00	-2.563.157,44	-2.563.157,44	0,00

UO: 11 - UNIALCO MS PARTICIPAÇÕES S/A

Período de Referência:		Finalidade	CORRENTE				
de 01/06/2017		até 30/06/2017					
Conta Contábil	Título Contábil	Saldo Inicial	Movto Débito	Movto Crédito	Saldo Final	Espécie	
1.0.0.00.000	ATIVO	152.019.396,39	6.592.723,27	7.553.051,43	151.059.068,23	Sintética	
1.1.0.00.000	ATIVO CIRCULANTE	740.048,65	53.452,71	47.936,76	745.564,60	Sintética	
1.1.1.00.000	DISPONIVEL	802,79	47.800,00	47.936,76	666,03	Sintética	
1.1.1.02.000	BANCOS CONTA MOVIMENTO	802,79	47.800,00	47.936,76	666,03	Sintética	
1.1.1.02.100	BANCOS CONTA MOVIMENTO	802,79	47.800,00	47.936,76	666,03	Sintética	
1.1.1.02.106	Banco Bras.Descontos S/A	308,16	47.800,00	47.936,76	171,4	Analítica	
1.1.1.02.125	Banco Itau S/A-Araçatuba	494,63	0	0	494,63	Analítica	
1.1.2.00.000	REALIZAVEL	739.245,86	5.652,71	0	744.898,57	Sintética	
1.1.2.03.000	OUTROS CREDITOS	540.139,38	0	0	540.139,38	Sintética	
1.1.2.03.100	OUTROS CREDITOS	540.139,38	0	0	540.139,38	Sintética	
1.1.2.03.110	Dividendos a Receber	530.139,38	0	0	530.139,38	Analítica	
1.1.2.03.111	Outras Contas a Receber	10.000,00	0	0	10.000,00	Analítica	
1.1.2.06.000	IMPOSTOS A RECUPERAR	199.106,48	5.652,71	0	204.759,19	Sintética	
1.1.2.06.100	IMPOSTOS A RECUPERAR	199.106,48	5.652,71	0	204.759,19	Sintética	
1.1.2.06.164	Impostos parc. a recuperar	39.663,23	5.652,51	0	45.315,74	Analítica	
1.1.2.06.171	IRRF a recuperar	33,48	0,2	0	33,68	Analítica	
1.1.2.06.172	Saldo Negativo IRPJ 2012	115.624,83	0	0	115.624,83	Analítica	
1.1.2.06.173	Saldo Negativo CSLL 2012	43.784,94	0	0	43.784,94	Analítica	
1.2.0.00.000	REALIZAVEL A LONGO PRAZO	548.639,46	0	0	548.639,46	Sintética	
1.2.1.00.000	REALIZAVEL A LONGO PRAZO	548.639,46	0	0	548.639,46	Sintética	
1.2.1.01.000	CREDITOS E VALORES	548.639,46	0	0	548.639,46	Sintética	
1.2.1.01.100	OUTROS CRÉDITOS	548.639,46	0	0	548.639,46	Sintética	
1.2.1.01.121	IRRF a compensar/mutuo	548.639,46	0	0	548.639,46	Analítica	
1.3.0.00.000	ATIVO PERMANENTE	150.730.708,28	6.539.270,56	7.505.114,67	149.764.864,17	Sintética	
1.3.1.00.000	PERMANENTE	150.730.708,28	6.539.270,56	7.505.114,67	149.764.864,17	Sintética	
1.3.1.01.000	INVESTIMENTOS	150.730.708,28	6.539.270,56	7.505.114,67	149.764.864,17	Sintética	
1.3.1.01.100	PARTICIPACOES	156.699.756,88	6.539.270,56	7.505.114,67	155.733.912,77	Sintética	
1.3.1.01.104	Alcoolvale S/A Alcool e Acucar	99.954.040,31	5.288.160,27	6.002.016,24	99.240.184,34	Analítica	
1.3.1.01.107	Agio Aquis.Controlada Alcoolvale S/A	8.561.721,56	0	0	8.561.721,56	Analítica	
1.3.1.01.108	Alcoolvale Agricola Ltda	48.183.995,01	1.251.110,29	1.503.098,43	47.932.006,87	Analítica	
1.3.1.01.200	(-)EQUIV.PATRIMONIAL/AMORTIZACAO AGIO	-5.969.048,60	0	0	-5.969.048,60	Sintética	
1.3.1.01.205	(-) Amortiz. do Agio-Alcoolvale S/A	-5.969.048,60	0	0	-5.969.048,60	Analítica	
2.0.0.00.000	PASSIVO	-152.019.396,39	1.265.597,21	305.269,05	-151.059.068,23	Sintética	
2.1.0.00.000	PASSIVO CIRCULANTE	-2.388.751,52	120.194,61	153.612,52	-2.422.169,43	Sintética	
2.1.1.00.000	CIRCULANTE	-2.388.751,52	120.194,61	153.612,52	-2.422.169,43	Sintética	
2.1.1.02.000	FORNECEDORES DE MAT. E SERVICOS	-193.931,95	92,8	92,8	-193.931,95	Sintética	
2.1.1.02.100	FORNECEDORES DE MATERIAIS	-8.206,95	92,8	92,8	-8.206,95	Sintética	
2.1.1.02.101	Fornecedores	-8.206,95	92,8	92,8	-8.206,95	Analítica	
2.1.1.02.400	CREDORES DIVERSOS	-185.725,00	0	0	-185.725,00	Sintética	
2.1.1.02.401	Dividendos Propostos	-185.725,00	0	0	-185.725,00	Analítica	
2.1.1.04.000	OBRIGACOES DIVERSAS	-23.433,00	101.390,96	101.430,96	-23.473,00	Sintética	
2.1.1.04.100	OBRIGACOES COM PESSOAL	-23.433,00	101.390,96	101.430,96	-23.473,00	Sintética	
2.1.1.04.101	Salarios e Ordenados	-23.433,00	54.484,96	54.524,96	-23.473,00	Analítica	
2.1.1.04.106	Salarios e Ordenados (Pgto pelo APB)	0	46.906,00	46.906,00	0	Analítica	
2.1.1.05.000	PROVISOES	-126.483,15	0	8.168,85	-134.652,00	Sintética	
2.1.1.05.100	PROVISOES TRABALHISTAS	-126.483,15	0	8.168,85	-134.652,00	Sintética	
2.1.1.05.101	Provisão para 13. Salario	-17.504,67	0	3.500,92	-21.005,59	Analítica	
2.1.1.05.102	Provisão para Férias	-108.978,48	0	4.667,93	-113.646,41	Analítica	
2.1.1.06.000	OBRIGACOES TRIBUTARIAS E SOCIAIS	-2.044.903,42	18.710,85	43.919,91	-2.070.112,48	Sintética	
2.1.1.06.100	OBRIGACOES TRIBUTARIAS	-1.962.175,09	6.533,19	31.742,25	-1.987.384,15	Sintética	
2.1.1.06.106	IRRF a Recolher	-1.174.511,55	6.533,19	27.617,63	-1.195.595,99	Analítica	
2.1.1.06.128	IOF - Imposto s/ operações financeiras	-787.663,54	0	4.124,62	-791.788,16	Analítica	
2.1.1.06.200	OBRIGACOES SOCIAIS	-82.728,33	12.177,66	12.177,66	-82.728,33	Sintética	
2.1.1.06.201	Inss a Recolher	-9.797,91	9.693,63	9.693,63	-9.797,91	Analítica	
2.1.1.06.202	Fgts a Recolher	-2.484,03	2.484,03	2.484,03	-2.484,03	Analítica	
2.1.1.06.329	Parc. Geral RJ	-70.446,39	0	0	-70.446,39	Analítica	
2.2.0.00.000	EXIGIVEL A LONGO PRAZO	-6.593.087,25	58.675,47	103.856,53	-6.638.268,31	Sintética	
2.2.1.00.000	EXIGIVEL A LONGO PRAZO	-6.593.087,25	58.675,47	103.856,53	-6.638.268,31	Sintética	
2.2.1.01.000	EMPRESTIMOS	-518.254,02	0	0	-518.254,02	Sintética	
2.2.1.01.300	PARCELAMENTOS A PAGAR	-518.254,02	0	0	-518.254,02	Sintética	
2.2.1.01.408	Parc. Geral RJ	-518.254,02	0	0	-518.254,02	Analítica	
2.2.1.03.000	MUTUO ENTRE EMPRESAS	-6.074.833,23	58.675,47	103.856,53	-6.120.014,29	Sintética	
2.2.1.03.100	SOCIEDADES RELACIONADAS	-6.074.833,23	58.675,47	103.856,53	-6.120.014,29	Sintética	
2.2.1.03.101	Unialco S/A Alcool e Acucar	0	47.800,00	47.800,00	0	Analítica	
2.2.1.03.102	Alcoolvale S/A Alcool e Acucar	-6.074.833,23	10.875,47	56.056,53	-6.120.014,29	Analítica	
2.3.0.00.000	PATRIMONIO LIQUIDO	-143.037.557,62	1.086.727,13	47.800,00	-141.998.630,49	Sintética	
2.3.1.00.000	CAPITAL	-131.374.989,00	0	0	-131.374.989,00	Sintética	
2.3.1.01.000	CAPITAL SOCIAL SUBSCRITO E INTEGRALIZADO	-131.374.989,00	0	0	-131.374.989,00	Sintética	
2.3.1.01.100	CAPITAL SUBSCRITO	-131.374.989,00	0	0	-131.374.989,00	Sintética	
2.3.1.01.118	Luiz Guilherme Zancaner	-1	0	0	-1	Analítica	
2.3.1.01.127	Roberto Salles Zancaner	-1	0	0	-1	Analítica	

2.3.1.01.129	Walter Henrique Zancaner	-1	0	0	-1	Analítica
2.3.1.01.135	Unialco S/A Alcool e Açucar	-131.374.986,00	0	0	-131.374.986,00	Analítica
2.3.2.00.000	RESERVAS	-33.168.697,69	0	47.800,00	-33.216.497,69	Sintética
2.3.2.01.000	RESERVAS	-33.168.697,69	0	47.800,00	-33.216.497,69	Sintética
2.3.2.01.100	RESERVAS	-205.263,23	0	0	-205.263,23	Sintética
2.3.2.01.101	Reserva Legal	-205.263,23	0	0	-205.263,23	Analítica
2.3.2.01.200	RESERVA DE REAVALIACAO	13.971.273,65	0	0	13.971.273,65	Sintética
2.3.2.01.201	Reserva de Reavaliação	13.971.273,65	0	0	13.971.273,65	Analítica
2.3.2.01.300	AFAC Adiant p/ Futuro Aumento Capital	-8.762.342,60	0	47.800,00	-8.810.142,60	Sintética
2.3.2.01.301	Unialco S/A - Alcool e Acucar	-8.762.342,60	0	47.800,00	-8.810.142,60	Analítica
2.3.2.01.400	RESERVAS DE CAPITAL	-14.835.867,92	0	0	-14.835.867,92	Sintética
2.3.2.01.402	Unialco S/A Alcool e Açucar	-14.835.867,92	0	0	-14.835.867,92	Analítica
2.3.2.01.500	RESERVA DE ÁGIO	-8.869.253,00	0	0	-8.869.253,00	Sintética
2.3.2.01.501	CEB Sigma Participações Ltda	-8.869.253,00	0	0	-8.869.253,00	Analítica
2.3.2.01.250	AJUSTE AVALIAÇÃO PATRIMONIAL	-14.467.244,59	0	0	-14.467.244,59	Sintética
2.3.2.01.254	aJUSTE DE aVALIAÇÃO PATRIMONIAL rEFLEXO	-14.467.244,59	0	0	-14.467.244,59	Analítica
2.3.3.00.000	RESULTADOS	21.506.129,07	1.086.727,13	0	22.592.856,20	Sintética
2.3.3.01.000	CONTA DE RESULTADO	21.506.129,07	1.086.727,13	0	22.592.856,20	Sintética
2.3.3.01.100	LUCROS OU PREJUIZOS ACUMULADOS	21.506.129,07	1.086.727,13	0	22.592.856,20	Sintética
2.3.3.01.101	Lucros/Prejuizos Exercic.Anteriores	120.079.326,56	0	0	120.079.326,56	Analítica
2.3.3.01.102	Lucros/Prejuizos Exercic.Corrente	-53.976.084,86	1.086.727,13	0	-52.889.357,73	Analítica
2.3.3.01.103	Resultados acumulados lei 11.638- RTT	-44.597.112,63	0	0	-44.597.112,63	Analítica
3.0.0.00.000	CUSTOS	0	7.676.272,48	7.676.272,48	0	Sintética
3.1.0.00.000	CUSTOS E DESPESAS	0	171.157,81	171.157,81	0	Sintética
3.1.1.00.000	CUSTOS E DESPESAS	0	50.274,39	50.274,39	0	Sintética
3.1.1.01.000	SALARIOS E ENCARGOS	99.795,33	50.181,59	0,86	149.976,06	Sintética
3.1.1.01.010	SALARIOS	61.536,08	31.051,96	0,86	92.587,18	Sintética
3.1.1.01.011	Salarios	61.536,08	31.051,96	0,86	92.587,18	Analítica
3.1.1.01.030	PROVISAO DE FERIAS	9.335,82	4.667,93	0	14.003,75	Sintética
3.1.1.01.031	Provisao de Férias	9.335,82	4.667,93	0	14.003,75	Analítica
3.1.1.01.040	PROVISAO 13. SALARIO	7.001,87	3.500,92	0	10.502,79	Sintética
3.1.1.01.041	Provisao 13. Salario	7.001,87	3.500,92	0	10.502,79	Analítica
3.1.1.01.160	FGTS	4.968,06	2.484,03	0	7.452,09	Sintética
3.1.1.01.161	Fgts	4.968,06	2.484,03	0	7.452,09	Analítica
3.1.1.01.500	ENCARGOS	16.953,50	8.476,75	0	25.430,25	Sintética
3.1.1.01.510	INSS	16.953,50	8.476,75	0	25.430,25	Sintética
3.1.1.01.511	Inss	16.953,50	8.476,75	0	25.430,25	Analítica
3.1.1.02.000	SERVICOS DE TERCEIROS	15.977,96	0	0	15.977,96	Sintética
3.1.1.02.100	SERVICOS DE TERCEIROS	15.977,96	0	0	15.977,96	Sintética
3.1.1.02.101	Auditoria	15.977,96	0	0	15.977,96	Analítica
3.1.1.03.000	GASTOS GERAIS	452,66	92,8	0	545,46	Sintética
3.1.1.03.100	GASTOS GERAIS	452,66	92,8	0	545,46	Sintética
3.1.1.03.142	Despesas c/ Cartório/Xerox/Autenticações	337,8	0	0	337,8	Analítica
3.1.1.03.168	(-) Desconto Alimentação	-70,74	0	0	-70,74	Analítica
3.1.1.03.171	Seguro de Vida	185,6	92,8	0	278,4	Analítica
3.1.1.99.000	Transferencia p/ Apuração Resultado	-116.225,95	0	50.273,53	-166.499,48	Sintética
3.1.1.99.100	Transferencia p/ Apuração Resultado	-116.225,95	0	50.273,53	-166.499,48	Sintética
3.1.1.99.199	Transf. para Resultado	-116.225,95	0	50.273,53	-166.499,48	Analítica
3.1.2.00.000	DESPESAS TRIBUTARIAS	0	7.721,11	7.721,11	0	Sintética
3.1.2.01.000	DESPESAS TRIBUTARIAS	0	7.721,11	7.721,11	0	Sintética
3.1.2.01.100	DESPESAS TRIBUTARIAS	0	7.721,11	7.721,11	0	Sintética
3.1.2.01.117	I.O.F Imposto s Oper. Financeira	15.257,20	7.721,11	0	22.978,31	Analítica
3.1.2.01.199	Transferencia para Resultado	-15.257,20	0	7.721,11	-22.978,31	Analítica
3.1.3.00.000	FINANCEIRAS LIQUIDAS	0	59.849,80	59.849,80	0	Sintética
3.1.3.01.000	DESPESAS FINANCEIRAS	0	59.849,80	59.849,80	0	Sintética
3.1.3.01.100	DESPESAS FINANCEIRAS	0	59.849,60	59.849,60	0	Sintética
3.1.3.01.102	Despesas Bancárias	95,2	47,6	0	142,8	Analítica
3.1.3.01.106	Juros s/Tributos - Imposto e Contrib.	27.000,07	11.466,58	0	38.466,65	Analítica
3.1.3.01.199	Transferencia para Resultado	-130.634,72	0	59.849,60	-190.484,32	Analítica
3.1.3.01.127	Juros pagos mutuo	103.539,45	48.335,42	0	151.874,87	Analítica
3.1.3.01.200	RECEITAS FINANCEIRAS	0	0,2	0,2	0	Sintética
3.1.3.01.203	Juros Recebidos	-0,38	0	0,2	-0,58	Analítica
3.1.3.01.299	Transferencia para Resultado	0,38	0,2	0	0,58	Analítica
3.1.6.00.000	CONTAS DE RATEIO	0	50.273,53	50.273,53	0	Sintética
3.1.6.01.000	CONTAS DE RATEIO	0	50.273,53	50.273,53	0	Sintética
3.1.6.01.100	CONTAS DE RATEIO	0	50.273,53	50.273,53	0	Sintética
3.1.6.01.113	Despesas Administr.-Contas de Rateio	116.225,95	50.273,53	0	166.499,48	Analítica
3.1.6.01.199	Transferencia para o resultado	-116.225,95	0	50.273,53	-166.499,48	Analítica
3.1.7.00.000	DESPESAS OPERACIONAIS	0	3.038,98	3.038,98	0	Sintética
3.1.7.01.000	DESPESAS OPERACIONAIS	0	3.038,98	3.038,98	0	Sintética
3.1.7.01.100	DESPESAS OPERACIONAIS	0	3.038,98	3.038,98	0	Sintética
3.1.7.01.108	Multas s/Tributos - Imposto e Contrib.	3.759,58	3.038,98	0	6.798,56	Analítica
3.1.7.01.199	Transferencia para Resultado	-3.759,58	0	3.038,98	-6.798,56	Analítica
3.1.8.00.000	RECEITAS OPERACIONAIS	0	0	0	0	Sintética
3.1.8.01.000	RECEITAS OPERACIONAIS	0	0	0	0	Sintética
3.1.8.01.100	RECEITAS OPERACIONAIS	0	0	0	0	Sintética
3.1.8.01.105	Receitas Diversas	-73.812,10	0	0	-73.812,10	Analítica
3.1.8.01.199	Transferencia para Resultado	73.812,10	0	0	73.812,10	Analítica
3.2.0.00.000	RESULTADOS NAO OPERACIONAIS	0	7.505.114,67	7.505.114,67	0	Sintética

3.2.1.00.000	GANHOS E PERDAS DE CAPITAL	0	7.505.114,67	7.505.114,67	0	Sintética
3.2.1.01.000	VALORES ATIVO IMOBILIZADO	0	7.505.114,67	7.505.114,67	0	Sintética
3.2.1.01.100	VALORES ATIVO IMOBILIZADO	0	7.505.114,67	7.505.114,67	0	Sintética
3.2.1.01.199	Transferencia para Resultado	-6.539.270,56	0	965.844,11	-7.505.114,67	Analítica
3.2.1.01.109	Ganhos c/ Equivalencia Patrimonial	6.539.270,56	7.505.114,67	0	14.044.385,23	Analítica
3.2.1.01.110	(-) Perdas c/ Equivalência Patrimonial	0	0	6.539.270,56	-6.539.270,56	Analítica
8.0.0.00.000	RESULTADO BRUTO DO PERIODO	0	1.086.727,33	1.086.727,33	0	Sintética
8.2.0.00.000	APURAÇÃO DO RESULTADO	0	1.086.727,33	1.086.727,33	0	Sintética
8.2.1.00.000	APURAÇÃO DO RESULTADO	0	1.086.727,33	1.086.727,33	0	Sintética
8.2.1.01.000	APURAÇÃO DO RESULTADO	0	1.086.727,33	1.086.727,33	0	Sintética
8.2.1.01.100	APURAÇÃO DO RESULTADO	0	1.086.727,33	1.086.727,33	0	Sintética
8.2.1.01.101	Apuração do Resultado Bruto	6.731.335,53	1.086.727,33	0,2	7.818.062,66	Analítica
8.2.1.01.102	Apuração do Resultado Líquido exercício	-6.731.335,53	0	1.086.727,13	-7.818.062,66	Analítica
9.0.0.00.000	TRANSITORIAS	0	66.386,48	66.386,48	0	Sintética
9.1.0.00.000	TRANSITORIAS	0	66.386,48	66.386,48	0	Sintética
9.1.1.00.000	TRANSITORIAS	0	66.386,48	66.386,48	0	Sintética
9.1.1.01.000	TRANSITORIAS	0	66.386,48	66.386,48	0	Sintética
9.1.1.01.100	TRANSITORIAS	0	66.386,48	66.386,48	0	Sintética
9.1.1.01.106	Transitoria de Inss-Folha Pgto	0	9.693,63	9.693,63	0	Analítica
9.1.1.01.107	Transitoria de Irrf-Folha Pgto	0	6.361,22	6.361,22	0	Analítica
9.1.1.01.108	Transitoria de Fgts-Folha Pagto	0	2.484,03	2.484,03	0	Analítica
9.1.1.01.123	Transitoria de Mutuo	0	47.800,00	47.800,00	0	Analítica
9.1.1.01.135	Transitória de Banco	0	47,6	47,6	0	Analítica
Total de Débitos			16.687.706,77			
Total de Créditos				16.687.706,77		
ATIVO		152.019.396,39			151.059.068,23	
PASSIVO		152.019.396,39			151.059.068,23	
DESPESAS		0			0	
RESULTAD		0			0	
TRANS-PA		0			0	
Lucros e Perdas		0			0	
ATIVO/PASSIVO/TRANS-PA		0			0	

**Demonstrações financeiras
em 30 de junho de 2017
(Em reais mil)
Ativo**

Unialco MS Participações S/A. - Em Recuperação Judicial
CNPJ. 09.063.548/0001-55

Unialco MS


Caixa e equivalentes de caixa	1
Contas a receber de clientes	0
Estoques	0
Adiantamento a fornecedores e outras contas	0
Impostos a recuperar	45
Ativo fiscal corrente	159
Dividendos a receber	530
Outros créditos	10
	<hr/>
	745
	<hr/>
Não circulante	
Empréstimos e mútuos	0
Impostos a recuperar	549
Ativo fiscal diferido	0
Depósitos judiciais e outros	0
Outros créditos	0
Investimentos	149.765
Ativo Biológico	0
Imobilizado	0
Intangível	0
Adto Para Futura Redução de Capital	0
AFAC - Adto para futuro aumento de Capital	0
	<hr/>
	150.314
	<hr/>
Total do ativo	151.059


Manoel B. da Silva - Contador
CRC-SP 138.985/O-0

Demonstrações financeiras
em 30 de junho de 2017
(Em reais mil)
Passivo

Unialco MS Participações S/A. - Em Recuperação Judicial
CNPJ. 09.063.548/0001-55

	Unialco MS
Circulante	
Fornecedores	8
Empréstimos e financiamentos	0
Salários e férias a pagar	158
Impostos e contribuições a recolher	2.001
Impostos correntes	0
Parcelamento - Lei 11.941/2009	0
Parcelamento - Refis da Copa	0
Impostos e contribuições parcelados	70
Adiantamentos de clientes	0
Outras obrigações	0
Dividendos propostos e a pagar	186
Outras contas a Pagar REFIS	0
	2.423
Não circulante	
Fornecedores	0
Empréstimos e financiamentos	0
Parcelamento - Lei 11.941/2009	0
Parcelamento - Refis da Copa	0
Impostos e contribuições parcelados	518
Outras obrigações	0
Provisões	0
Empréstimos e mútuos	6.120
Passivo fiscal diferido	0
Provisão para perdas em investimentos	0
Adto para Futuro Aumento de Capital	0
Adiantamento para futuro redução de capital	0
	6.638
Patrimônio líquido	
Capital social subscrito	131.375
Capital a integralizar	0
Capital subscrito e integralizado	131.375
Reserva de capital	23.705
Reserva de lucros	205
Reservas de reavaliação	-13.971
Ajuste de avaliação patrimonial	14.467
Adiantamento para futuro aumento de capital	8.810
Lucros acumulados	-22.593
	141.998
Participações de controladores	0
Participações de não controladores	0
Total do passivo e patrimônio líquido	151.059
	0


Manoel B. da Silva - Contador
 CRC-SP 138.985/O-0

**Demonstrações financeiras
em 30 de junho de 2017
(Em reais mil)**

Unialco MS Participações S/A. - Em Recuperação Judicial
CNPJ. 09.063.548/0001-55

Demonstrações de resultados	Unialco MS	
Receita operacional bruta		
Venda de produtos		0
Deduções		
Devoluções		0
Impostos e taxas faturados		0
Venda de produtos		0
Custos dos produtos vendidos		0
Atribuição do valor justo ao ativo biológico		0
Lucro bruto		0
Despesas com vendas		0
Despesas gerais e administrativas		-166
Despesas Tributárias		-23
Outras (despesas) receitas operacionais, líquidas		74
Resultado da equivalência patrimonial		-7.506
Resultado antes das receitas (despesas) financeira		-7.621
Receitas financeiras		0
Despesas financeiras		-197
Variação Cambial líquida		0
Receitas (despesas) financeiras líquidas		-197
Resultado antes dos impostos		-7.818
Imposto de renda e contribuição social corrente		0
Imposto de renda e contribuição social diferido		0
Resultado líquido do exercício das operações em c		-7.818
Operações descontinuadas		
Lucro (prejuízo) das operações descontinuadas		0
Resultado do exercício		-7.818
Resultados atribuível aos:		
Acionistas controladores		-7.818
Acionistas não controladores		0
Resultado do exercício		-7.818


Manoel B. da Silva - Contador
CRC-SP 138.985/O-0

UNIALCO MS PARTICIPAÇÕES S/A
 MOVIMENTAÇÃO DOS TRIBUTOS EM R\$
 Período 01/06/2017 a 30/06/2017

Conta Contábil	Nomenclatura	Saldo Inicial	Pagamento	Atualização Multa	Atualização Juros	Implantação Título	Saldo Final	Saldo Balancete	Conferência
2.1.1.06.106	IRRF a Recolher	-1.174.511,55	6.533,19	-3.038,98	-7.341,96	-17.236,69	-1.195.595,99	-1.195.595,99	0,00
2.1.1.06.128	IOF - Imposto s/ operações financeiras	-787.663,54	0,00	0,00	-4.124,62	0,00	-791.788,16	-791.788,16	0,00
2.1.1.06.201	Inss a Recolher	-9.797,91	9.693,63	0,00	0,00	-9.693,63	-9.797,91	-9.797,91	0,00
2.1.1.06.202	Fgts a Recolher	-2.484,03	2.484,03	0,00	0,00	-2.484,03	-2.484,03	-2.484,03	0,00
2.1.1.06.329	Parc. Geral RJ	-70.446,39	0,00	0,00	0,00	0,00	-70.446,39	-70.446,39	0,00
2.2.1.01.408	Parc. Geral RJ	-518.254,02	0,00	0,00	0,00	0,00	-518.254,02	-518.254,02	0,00
		-2.563.157,44	18.710,85	-3.038,98	-11.466,58	-29.414,35	-2.588.366,50	-2.588.366,50	0,00

UO: 11 - UNIALCO MS PARTICIPAÇÕES S/A

Período de Referência:		Finalidade	CORRENTE			
Conta Contábil Título Contábil		de 01/07/2017	até 31/07/2017			
		Saldo Inicial	Movto Débito	Movto Crédito	Saldo Final	Espécie
1.0.0.00.000	ATIVO	151.059.068,23	7.599.688,86	8.108.251,85	150.550.505,24	Sintética
1.1.0.00.000	ATIVO CIRCULANTE	745.564,60	94.574,19	88.932,83	751.205,96	Sintética
1.1.1.00.000	DISPONIVEL	666,03	70.550,00	70.606,65	609,38	Sintética
1.1.1.02.000	BANCOS CONTA MOVIMENTO	666,03	70.550,00	70.606,65	609,38	Sintética
1.1.1.02.100	BANCOS CONTA MOVIMENTO	666,03	70.550,00	70.606,65	609,38	Sintética
1.1.1.02.106	Banco Bras.Descontos S/A	171,4	70.550,00	70.606,65	114,75	Analítica
1.1.1.02.125	Banco Itau S/A-Araçatuba	494,63	0	0	494,63	Analítica
1.1.2.00.000	REALIZAVEL	744.898,57	24.024,19	18.326,18	750.596,58	Sintética
1.1.2.03.000	OUTROS CREDITOS	540.139,38	18.326,18	18.326,18	540.139,38	Sintética
1.1.2.03.100	OUTROS CREDITOS	540.139,38	18.326,18	18.326,18	540.139,38	Sintética
1.1.2.03.104	Adiantamentos de férias	0	18.326,18	18.326,18	0	Analítica
1.1.2.03.110	Dividendos a Receber	530.139,38	0	0	530.139,38	Analítica
1.1.2.03.111	Outras Contas a Receber	10.000,00	0	0	10.000,00	Analítica
1.1.2.06.000	IMPOSTOS A RECUPERAR	204.759,19	5.698,01	0	210.457,20	Sintética
1.1.2.06.100	IMPOSTOS A RECUPERAR	204.759,19	5.698,01	0	210.457,20	Sintética
1.1.2.06.164	Impostos parc. a recuperar	45.315,74	5.697,84	0	51.013,58	Analítica
1.1.2.06.171	IRRF a recuperar	33,68	0,17	0	33,85	Analítica
1.1.2.06.172	Saldo Negativo IRPJ 2012	115.624,83	0	0	115.624,83	Analítica
1.1.2.06.173	Saldo Negativo CSLL 2012	43.784,94	0	0	43.784,94	Analítica
1.2.0.00.000	REALIZAVEL A LONGO PRAZO	548.639,46	0	0	548.639,46	Sintética
1.2.1.00.000	REALIZAVEL A LONGO PRAZO	548.639,46	0	0	548.639,46	Sintética
1.2.1.01.000	CREDITOS E VALORES	548.639,46	0	0	548.639,46	Sintética
1.2.1.01.100	OUTROS CRÉDITOS	548.639,46	0	0	548.639,46	Sintética
1.2.1.01.121	IRRF a compensar/mutuo	548.639,46	0	0	548.639,46	Analítica
1.3.0.00.000	ATIVO PERMANENTE	149.764.864,17	7.505.114,67	8.019.319,02	149.250.659,82	Sintética
1.3.1.00.000	PERMANENTE	149.764.864,17	7.505.114,67	8.019.319,02	149.250.659,82	Sintética
1.3.1.01.000	INVESTIMENTOS	149.764.864,17	7.505.114,67	8.019.319,02	149.250.659,82	Sintética
1.3.1.01.100	PARTICIPACOES	155.733.912,77	7.505.114,67	8.019.319,02	155.219.708,42	Sintética
1.3.1.01.104	Alcoolvale S/A Alcool e Acucar	99.240.184,34	6.002.016,24	5.333.026,41	99.909.174,17	Analítica
1.3.1.01.107	Agio Aquis.Controlada Alcoolvale S/A	8.561.721,56	0	0	8.561.721,56	Analítica
1.3.1.01.108	Alcoolvale Agricola Ltda	47.932.006,87	1.503.098,43	2.686.292,61	46.748.812,69	Analítica
1.3.1.01.200	(-)EQUIV.PATRIMONIAL/AMORTIZACAO AGIO	-5.969.048,60	0	0	-5.969.048,60	Sintética
1.3.1.01.205	(-) Amortiz. do Agio-Alcoolvale S/A	-5.969.048,60	0	0	-5.969.048,60	Analítica
2.0.0.00.000	PASSIVO	-151.059.068,23	946.366,23	437.803,24	-150.550.505,24	Sintética
2.1.0.00.000	PASSIVO CIRCULANTE	-2.422.169,43	350.809,07	209.154,57	-2.280.514,93	Sintética
2.1.1.00.000	CIRCULANTE	-2.422.169,43	350.809,07	209.154,57	-2.280.514,93	Sintética
2.1.1.02.000	FORNECEDORES DE MAT. E SERVICOS	-193.931,95	8.153,16	8.330,48	-194.109,27	Sintética
2.1.1.02.100	FORNECEDORES DE MATERIAIS	-8.206,95	8.153,16	8.330,48	-8.384,27	Sintética
2.1.1.02.101	Fornecedores	-8.206,95	8.153,16	8.330,48	-8.384,27	Analítica
2.1.1.02.400	CREDORES DIVERSOS	-185.725,00	0	0	-185.725,00	Sintética
2.1.1.02.401	Dividendos Propostos	-185.725,00	0	0	-185.725,00	Analítica
2.1.1.04.000	OBRIGACOES DIVERSAS	-23.473,00	143.466,82	144.492,52	-24.498,70	Sintética
2.1.1.04.100	OBRIGACOES COM PESSOAL	-23.473,00	143.466,82	144.492,52	-24.498,70	Sintética
2.1.1.04.101	Salarios e Ordenados	-23.473,00	75.539,23	71.052,23	-18.986,00	Analítica
2.1.1.04.103	P.P.R a Pagar	0	6.327,11	6.327,11	0	Analítica
2.1.1.04.106	Salarios e Ordenados (Pgto pelo APB)	0	57.238,37	57.238,37	0	Analítica
2.1.1.04.107	Férias à Pagar	0	4.362,11	9.874,81	-5.512,70	Analítica
2.1.1.05.000	PROVISOES	-134.652,00	64.973,64	3.880,81	-73.559,17	Sintética
2.1.1.05.100	PROVISOES TRABALHISTAS	-134.652,00	64.973,64	3.880,81	-73.559,17	Sintética
2.1.1.05.101	Provisão para 13. Salario	-21.005,59	3.884,46	3.880,81	-21.001,94	Analítica
2.1.1.05.102	Provisão para Férias	-113.646,41	61.089,18	0	-52.557,23	Analítica
2.1.1.06.000	OBRIGACOES TRIBUTARIAS E SOCIAIS	-2.070.112,48	134.215,45	52.450,76	-1.988.347,79	Sintética
2.1.1.06.100	OBRIGACOES TRIBUTARIAS	-1.987.384,15	122.037,79	39.217,48	-1.904.563,84	Sintética
2.1.1.06.106	IRRF a Recolher	-1.195.595,99	12.722,44	36.111,78	-1.218.985,33	Analítica
2.1.1.06.128	IOF - Imposto s/ operações financeiras	-791.788,16	109.315,35	3.105,70	-685.578,51	Analítica
2.1.1.06.200	OBRIGACOES SOCIAIS	-82.728,33	12.177,66	13.233,28	-83.783,95	Sintética
2.1.1.06.201	Inss a Recolher	-9.797,91	9.693,63	10.084,87	-10.189,15	Analítica
2.1.1.06.202	Fgts a Recolher	-2.484,03	2.484,03	2.776,92	-2.776,92	Analítica
2.1.1.06.211	Retenção Trib. Federais Lei 10833/03	0	0	371,49	-371,49	Analítica
2.1.1.06.329	Parc. Geral RJ	-70.446,39	0	0	-70.446,39	Analítica
2.2.0.00.000	EXIGIVEL A LONGO PRAZO	-6.638.268,31	81.352,81	126.591,96	-6.683.507,46	Sintética
2.2.1.00.000	EXIGIVEL A LONGO PRAZO	-6.638.268,31	81.352,81	126.591,96	-6.683.507,46	Sintética
2.2.1.01.000	EMPRESTIMOS	-518.254,02	0	0	-518.254,02	Sintética
2.2.1.01.300	PARCELAMENTOS A PAGAR	-518.254,02	0	0	-518.254,02	Sintética
2.2.1.01.408	Parc. Geral RJ	-518.254,02	0	0	-518.254,02	Analítica
2.2.1.03.000	MUTUO ENTRE EMPRESAS	-6.120.014,29	81.352,81	126.591,96	-6.165.253,44	Sintética
2.2.1.03.100	SOCIEDADES RELACIONADAS	-6.120.014,29	81.352,81	126.591,96	-6.165.253,44	Sintética
2.2.1.03.101	Unialco S/A Alcool e Acucar	0	70.550,00	70.550,00	0	Analítica
2.2.1.03.102	Alcoolvale S/A Alcool e Acucar	-6.120.014,29	10.802,81	56.041,96	-6.165.253,44	Analítica
2.3.0.00.000	PATRIMONIO LIQUIDO	-141.998.630,49	514.204,35	102.056,71	-141.586.482,85	Sintética

2.3.1.00.000	CAPITAL	-131.374.989,00	0	0	-131.374.989,00	Sintética
2.3.1.01.000	CAPITAL SOCIAL SUBSCRITO E INTEGRALIZADO	-131.374.989,00	0	0	-131.374.989,00	Sintética
2.3.1.01.100	CAPITAL SUBSCRITO	-131.374.989,00	0	0	-131.374.989,00	Sintética
2.3.1.01.118	Luiz Guilherme Zancaner	-1	0	0	-1	Análítica
2.3.1.01.127	Roberto Salles Zancaner	-1	0	0	-1	Análítica
2.3.1.01.129	Walter Henrique Zancaner	-1	0	0	-1	Análítica
2.3.1.01.135	Unialco S/A Alcool e Açúcar	-131.374.986,00	0	0	-131.374.986,00	Análítica
2.3.2.00.000	RESERVAS	-33.216.497,69	0	70.550,00	-33.287.047,69	Sintética
2.3.2.01.000	RESERVAS	-33.216.497,69	0	70.550,00	-33.287.047,69	Sintética
2.3.2.01.100	RESERVAS	-205.263,23	0	0	-205.263,23	Sintética
2.3.2.01.101	Reserva Legal	-205.263,23	0	0	-205.263,23	Análítica
2.3.2.01.200	RESERVA DE REAVALIACAO	13.971.273,65	0	0	13.971.273,65	Sintética
2.3.2.01.201	Reserva de Reavaliação	13.971.273,65	0	0	13.971.273,65	Análítica
2.3.2.01.300	AFAC Adiant p/ Futuro Aumento Capital	-8.810.142,60	0	70.550,00	-8.880.692,60	Sintética
2.3.2.01.301	Unialco S/A - Alcool e Acucar	-8.810.142,60	0	70.550,00	-8.880.692,60	Análítica
2.3.2.01.400	RESERVAS DE CAPITAL	-14.835.867,92	0	0	-14.835.867,92	Sintética
2.3.2.01.402	Unialco S/A Alcool e Açucar	-14.835.867,92	0	0	-14.835.867,92	Análítica
2.3.2.01.500	RESERVA DE ÁGIO	-8.869.253,00	0	0	-8.869.253,00	Sintética
2.3.2.01.501	CEB Sigma Participações Ltda	-8.869.253,00	0	0	-8.869.253,00	Análítica
2.3.2.01.250	AJUSTE AVALIAÇÃO PATRIMONIAL	-14.467.244,59	0	0	-14.467.244,59	Sintética
2.3.2.01.254	aJUSTE DE aVALIAÇÃO pATRIMONIAL rEFLEXO	-14.467.244,59	0	0	-14.467.244,59	Análítica
2.3.3.00.000	RESULTADOS	22.592.856,20	514.204,35	31.506,71	23.075.553,84	Sintética
2.3.3.01.000	CONTA DE RESULTADO	22.592.856,20	514.204,35	31.506,71	23.075.553,84	Sintética
2.3.3.01.100	LUCROS OU PREJUIZOS ACUMULADOS	22.592.856,20	514.204,35	31.506,71	23.075.553,84	Sintética
2.3.3.01.101	Lucros/Prejuizos Exercic.Anteriores	120.079.326,56	0	0	120.079.326,56	Análítica
2.3.3.01.102	Lucros/Prejuizos Exercic.Corrente	-52.889.357,73	514.204,35	31.506,71	-52.406.660,09	Análítica
2.3.3.01.103	Resultados acumulados lei 11.638- RTT	-44.597.112,63	0	0	-44.597.112,63	Análítica
3.0.00.000	CUSTOS	0	8.285.285,50	8.285.285,50	0	Sintética
3.1.0.00.000	CUSTOS E DESPESAS	0	265.966,48	265.966,48	0	Sintética
3.1.1.00.000	CUSTOS E DESPESAS	0	78.842,12	78.842,12	0	Sintética
3.1.1.01.000	SALARIOS E ENCARGOS	149.976,06	70.389,10	69.338,18	151.026,98	Sintética
3.1.1.01.010	SALARIOS	92.587,18	9.921,84	2,43	102.506,59	Sintética
3.1.1.01.011	Salarios	92.587,18	9.921,84	2,43	102.506,59	Análítica
3.1.1.01.030	PROVISAO DE FERIAS	14.003,75	0	61.089,18	-47.085,43	Sintética
3.1.1.01.031	Provisao de Ferias	14.003,75	0	61.089,18	-47.085,43	Análítica
3.1.1.01.040	PROVISAO 13. SALARIO	10.502,79	3.880,81	3.884,46	10.499,14	Sintética
3.1.1.01.041	Provisao 13. Salario	10.502,79	3.880,81	3.884,46	10.499,14	Análítica
3.1.1.01.050	FERIAS	0	38.005,52	4.362,11	33.643,41	Sintética
3.1.1.01.051	Ferias	0	38.005,52	4.362,11	33.643,41	Análítica
3.1.1.01.060	13. SALARIO	0	0,48	0	0,48	Sintética
3.1.1.01.061	13. Salario	0	0,48	0	0,48	Análítica
3.1.1.01.090	PLANO PARTICIPACAO RESULTADOS	0	6.327,11	0	6.327,11	Sintética
3.1.1.01.091	Plano Participacao Resultados	0	6.327,11	0	6.327,11	Análítica
3.1.1.01.160	FGTS	7.452,09	2.776,95	0	10.229,04	Sintética
3.1.1.01.161	Fgts	7.452,09	2.776,95	0	10.229,04	Análítica
3.1.1.01.500	ENCARGOS	25.430,25	9.476,39	0	34.906,64	Sintética
3.1.1.01.510	INSS	25.430,25	9.476,39	0	34.906,64	Sintética
3.1.1.01.511	Inss	25.430,25	9.476,39	0	34.906,64	Análítica
3.1.1.02.000	SERVICOS DE TERCEIROS	15.977,96	8.169,01	0	24.146,97	Sintética
3.1.1.02.100	SERVICOS DE TERCEIROS	15.977,96	8.169,01	0	24.146,97	Sintética
3.1.1.02.101	Auditoria	15.977,96	8.169,01	0	24.146,97	Análítica
3.1.1.03.000	GASTOS GERAIS	545,46	284,01	34,06	795,41	Sintética
3.1.1.03.100	GASTOS GERAIS	545,46	284,01	34,06	795,41	Sintética
3.1.1.03.142	Despesas c/ Cartório/Xerox/Autenticações	337,8	191,21	0	529,01	Análítica
3.1.1.03.168	(-) Desconto Alimentação	-70,74	0	34,06	-104,8	Análítica
3.1.1.03.171	Seguro de Vida	278,4	92,8	0	371,2	Análítica
3.1.1.99.000	Transferencia p/ Apuração Resultado	-166.499,48	0	9.469,88	-175.969,36	Sintética
3.1.1.99.100	Transferencia p/ Apuração Resultado	-166.499,48	0	9.469,88	-175.969,36	Sintética
3.1.1.99.199	Transf. para Resultado	-166.499,48	0	9.469,88	-175.969,36	Análítica
3.1.2.00.000	DESPESAS TRIBUTARIAS	0	8.029,46	8.029,46	0	Sintética
3.1.2.01.000	DESPESAS TRIBUTARIAS	0	8.029,46	8.029,46	0	Sintética
3.1.2.01.100	DESPESAS TRIBUTARIAS	0	8.029,46	8.029,46	0	Sintética
3.1.2.01.117	I.O.F Imposto s Oper. Financeira	22.978,31	8.029,46	0	31.007,77	Análítica
3.1.2.01.199	Transferencia para Resultado	-22.978,31	0	8.029,46	-31.007,77	Análítica
3.1.3.00.000	FINANCEIRAS LIQUIDAS	0	57.908,37	57.908,37	0	Sintética
3.1.3.01.000	DESPESAS FINANCEIRAS	0	57.908,37	57.908,37	0	Sintética
3.1.3.01.100	DESPESAS FINANCEIRAS	0	57.908,20	57.908,20	0	Sintética
3.1.3.01.102	Despesas Bancarias	142,8	73,8	0	216,6	Análítica
3.1.3.01.106	Juros s/Tributos - Imposto e Contrib.	38.466,65	9.821,90	0,03	48.288,52	Análítica
3.1.3.01.199	Transferencia para Resultado	-190.484,32	0	57.908,17	-248.392,49	Análítica
3.1.3.01.127	Juros pagos mutuo	151.874,87	48.012,50	0	199.887,37	Análítica
3.1.3.01.200	RECEITAS FINANCEIRAS	0	0,17	0,17	0	Sintética
3.1.3.01.203	Juros Recebidos	-0,58	0	0,17	-0,75	Análítica
3.1.3.01.299	Transferencia para Resultado	0,58	0,17	0	0,75	Análítica
3.1.6.00.000	CONTAS DE RATEIO	0	9.469,88	9.469,88	0	Sintética
3.1.6.01.000	CONTAS DE RATEIO	0	9.469,88	9.469,88	0	Sintética
3.1.6.01.100	CONTAS DE RATEIO	0	9.469,88	9.469,88	0	Sintética
3.1.6.01.113	Despesas Administr.-Contas de Rateio	166.499,48	9.469,88	0	175.969,36	Análítica

3.1.6.01.199	Transferencia para o resultado	-166.499,48	0	9.469,88	-175.969,36	Analítica
3.1.7.00.000	DESPESAS OPERACIONAIS	0	2.401,30	2.401,30	0	Sintética
3.1.7.01.000	DESPESAS OPERACIONAIS	0	2.401,30	2.401,30	0	Sintética
3.1.7.01.100	DESPESAS OPERACIONAIS	0	2.401,30	2.401,30	0	Sintética
3.1.7.01.108	Multas s/Tributos - Imposto e Contrib.	6.798,56	2.401,30	0	9.199,86	Analítica
3.1.7.01.199	Transferencia para Resultado	-6.798,56	0	2.401,30	-9.199,86	Analítica
3.1.8.00.000	RECEITAS OPERACIONAIS	0	109.315,35	109.315,35	0	Sintética
3.1.8.01.000	RECEITAS OPERACIONAIS	0	109.315,35	109.315,35	0	Sintética
3.1.8.01.100	RECEITAS OPERACIONAIS	0	109.315,35	109.315,35	0	Sintética
3.1.8.01.105	Receitas Diversas	-73.812,10	0	109.315,35	-183.127,45	Analítica
3.1.8.01.199	Transferencia para Resultado	73.812,10	109.315,35	0	183.127,45	Analítica
3.2.0.00.000	RESULTADOS NAO OPERACIONAIS	0	8.019.319,02	8.019.319,02	0	Sintética
3.2.1.00.000	GANHOS E PERDAS DE CAPITAL	0	8.019.319,02	8.019.319,02	0	Sintética
3.2.1.01.000	VALORES ATIVO IMOBILIZADO	0	8.019.319,02	8.019.319,02	0	Sintética
3.2.1.01.100	VALORES ATIVO IMOBILIZADO	0	8.019.319,02	8.019.319,02	0	Sintética
3.2.1.01.199	Transferencia para Resultado	-7.505.114,67	0	514.204,35	-8.019.319,02	Analítica
3.2.1.01.110	(-) Perdas c/ Equivalência Patrimonial	7.505.114,67	8.019.319,02	7.505.114,67	8.019.319,02	Analítica
8.0.0.00.000	RESULTADO BRUTO DO PERIODO	0	623.519,87	623.519,87	0	Sintética
8.2.0.00.000	APURAÇÃO DO RESULTADO	0	623.519,87	623.519,87	0	Sintética
8.2.1.00.000	APURAÇÃO DO RESULTADO	0	623.519,87	623.519,87	0	Sintética
8.2.1.01.000	APURAÇÃO DO RESULTADO	0	623.519,87	623.519,87	0	Sintética
8.2.1.01.100	APURAÇÃO DO RESULTADO	0	623.519,87	623.519,87	0	Sintética
8.2.1.01.101	Apuração do Resultado Bruto	7.818.062,66	592.013,16	109.315,52	8.300.760,30	Analítica
8.2.1.01.102	Apuração do Resultado Líquido exercício	-7.818.062,66	31.506,71	514.204,35	-8.300.760,30	Analítica
9.0.0.00.000	TRANSITORIAS	0	108.357,29	108.357,29	0	Sintética
9.1.0.00.000	TRANSITORIAS	0	108.357,29	108.357,29	0	Sintética
9.1.1.00.000	TRANSITORIAS	0	108.357,29	108.357,29	0	Sintética
9.1.1.01.000	TRANSITORIAS	0	108.357,29	108.357,29	0	Sintética
9.1.1.01.100	TRANSITORIAS	0	108.357,29	108.357,29	0	Sintética
9.1.1.01.101	Transitoria de Fornecedores	0	8.169,01	8.169,01	0	Analítica
9.1.1.01.103	Transitoria de Impostos	0	371,49	371,49	0	Analítica
9.1.1.01.106	Transitoria de Inss-Folha Pgto	0	10.085,01	10.085,01	0	Analítica
9.1.1.01.107	Transitoria de Irrf-Folha Pgto	0	16.331,03	16.331,03	0	Analítica
9.1.1.01.108	Transitoria de Fgts-Folha Pagto	0	2.776,95	2.776,95	0	Analítica
9.1.1.01.123	Transitoria de Mutuo	0	70.550,00	70.550,00	0	Analítica
9.1.1.01.135	Transitória de Banco	0	73,8	73,8	0	Analítica
Total de Débitos			17.563.217,75			
Total de Créditos				17.563.217,75		
ATIVO		151.059.068,23			150.550.505,24	
PASSIVO		151.059.068,23			150.550.505,24	
DESPESAS		0			0	
RESULTAD		0			0	
TRANS-PA		0			0	
Lucros e Perdas		0			0	
ATIVO/PASSIVO/TRANS-PA		0			0	


**Demonstrações financeiras
em 30 de julho de 2017
(Em reais mil)**

Unialco S/A - Álcool e Açúcar - Em Recuperação Judicial
CNPJ. 44.984.490/0004-26

Ativo

Unialco MS

Caixa e equivalentes de caixa	1
Contas a receber de clientes	0
Estoques	0
Adiantamento a fornecedores e outras contas	0
Impostos a recuperar	51
Ativo fiscal corrente	159
Dividendos a receber	530
Outros créditos	10
	<hr/>
	751
	<hr/>
Não circulante	
Empréstimos e mútuos	0
Impostos a recuperar	549
Ativo fiscal diferido	0
Depósitos judiciais e outros	0
Outros créditos	0
Investimentos	149.251
Ativo Biológico	0
Imobilizado	0
Intangível	0
Adto Para Futura Redução de Capital	0
AFAC - Adto para futuro aumento de Capital	0
	<hr/>
	149.800
	<hr/>
Total do ativo	150.551


Manoel B. da Silva - Contador
CRC-SP 138.985/O-0

Demonstrações financeiras
em 30 de julho de 2017
(Em reais mil)
Passivo

Unialco S/A - Álcool e Açúcar - Em Recuperação Judicial
CNPJ. 44.984.490/0004-26

Unialco MS

Circulante	
Fornecedores	8
Empréstimos e financiamentos	0
Salários e férias a pagar	98
Impostos e contribuições a recolher	1.920
Impostos correntes	0
Parcelamento - Lei 11.941/2009	0
Parcelamento - Refis da Copa	0
Impostos e contribuições parcelados	70
Adiantamentos de clientes	0
Outras obrigações	0
Dividendos propostos e a pagar	186
Outras contas a Pagar REFIS	0
	<hr/>
	2.282
Não circulante	
Fornecedores	0
Empréstimos e financiamentos	0
Parcelamento - Lei 11.941/2009	0
Parcelamento - Refis da Copa	0
Impostos e contribuições parcelados	518
Outras obrigações	0
Provisões	0
Empréstimos e mútuos	6.165
Passivo fiscal diferido	0
Provisão para perdas em investimentos	0
Adto para Futuro Aumento de Capital	0
Adiantamento para futuro redução de capital	0
	<hr/>
	6.683
Patrimônio líquido	
Capital social subscrito	131.375
Capital a integralizar	0
Capital subscrito e integralizado	131.375
Reserva de capital	23.705
Reserva de lucros	205
Reservas de reavaliação	-13.971
Ajuste de avaliação patrimonial	14.467
Adiantamento para futuro aumento de capital	8.881
Lucros acumulados	-23.076
	<hr/>
Participações de controladores	141.586
Participações de não controladores	0
Total do passivo e patrimônio líquido	<hr/> 150.551 <hr/>
	0


Manoel B. da Silva - Contador
CRC-SP 138.985/O-0

Demonstrações financeiras
em 30 de julho de 2017
(Em reais mil)

Unialco S/A - Álcool e Açúcar - Em Recuperação Judicial
CNPJ. 44.984.490/0004-26

Demonstrações de resultados	Unialco MS
Receita operacional bruta	
Venda de produtos	0
Deduções	
Devoluções	0
Impostos e taxas faturados	0
Venda de produtos	0
Custos dos produtos vendidos	0
Atribuição do valor justo ao ativo biológico	0
Lucro bruto	0
Despesas com vendas	0
Despesas gerais e administrativas	-176
Despesas Tributárias	-31
Outras (despesas) receitas operacionais, líquidas	183
Resultado da equivalência patrimonial	-8.019
Resultado antes das receitas (despesas) financeira	-8.043
Receitas financeiras	0
Despesas financeiras	-258
Variação Cambial líquida	0
Receitas (despesas) financeiras líquidas	-258
Resultado antes dos impostos	-8.301
Imposto de renda e contribuição social corrente	0
Imposto de renda e contribuição social diferido	0
Resultado líquido do exercício das operações em c	-8.301
Operações descontinuadas	
Lucro (prejuízo) das operações descontinuadas	0
Resultado do exercício	-8.301
Resultados atribuível aos:	
Acionistas controladores	-8.301
Acionistas não controladores	0
Resultado do exercício	-8.301


Manoel B. da Silva - Contador
CRC-SP 138.985/O-0

UNIALCO MS PARTICIPAÇÕES S/A
MOVIMENTAÇÃO DOS TRIBUTOS EM R\$
Período 01/07/2017 a 31/07/2017

Conta Contábil	Nomenclatura	Saldo Inicial	Pagamento	Atualização Multa	Atualização Juros	Implantação Título	TRF LP/CP	Baixa Título	Estorno Multa	Estorno Juros	Saldo Final	Saldo Balancete	Conferência
2.1.1.06.106	IRRF a Recolher	-1.195.595,99	6.361,22	-2.401,30	-6.454,10	-20.895,16	0,00	0,00	0,00	0,00	-1.218.985,33	-1.218.985,33	0,00
2.1.1.06.128	IOF - Imposto s/ operações financ	-791.788,16	0,00	0,00	-3.105,70	0,00	0,00	60.087,04	12.017,41	37.210,90	-685.578,51	-685.578,51	0,00
2.1.1.06.201	Inss a Recolher	-9.797,91	9.693,63	0,00	0,00	-10.084,87	0,00	0,00	0,00	0,00	-10.189,15	-10.189,15	0,00
2.1.1.06.202	Fgts a Recolher	-2.484,03	2.484,03	0,00	0,00	-2.776,92	0,00	0,00	0,00	0,00	-2.776,92	-2.776,92	0,00
2.1.1.06.211	Retenção Trib. Federais Lei 1083	0,00	0,00	0,00	0,00	-371,49	0,00	0,00	0,00	0,00	-371,49	-371,49	0,00
2.1.1.06.329	Parc. Geral RJ	-70.446,39	0,00	0,00	0,00	0,00	0,00	0,00	0,00	0,00	-70.446,39	-70.446,39	0,00
2.2.1.01.408	Parc. Geral RJ	-518.254,02	0,00	0,00	0,00	0,00	0,00	0,00	0,00	0,00	-518.254,02	-518.254,02	0,00
		-2.588.366,50	18.538,88	-2.401,30	-9.559,80	-34.128,44	0,00	60.087,04	12.017,41	37.210,90	-2.506.601,81	-2.506.601,81	0,00



**RELATÓRIO MENSAL
RECUPERAÇÃO JUDICIAL**

julho 2017

UNIALCO S.A. – ÁLCOOL E AÇÚCAR

1. Estrutura Societária

UNIALCO S.A. – ÁLCOOL E AÇÚCAR		
CNPJ/MF nº 44.984.490/0004-26		
Capital Social – R\$ 24.458.499,60		
Acionistas:	Nº de Ações	Percentual
- LW – Sugar Participações S.A.	6.598.521	- 30,2806%
- Luiz Guilherme Zancaner (espólio)	5.601.756	- 25,7065%
- Walter Henrique Zancaner - Espólio	2.520.075	- 11,5647%
- Walter Henrique Zancaner Filho	2.451.978	- 11,2522%
- Haroldo de Sá Quartin Barbosa	1.781.360	- 8,1747%
- Pedro Laerte Menchon Felcar	1.716.815	- 7,8784%
- Oswaldo Diacópulos – Espólio (LWSugar)	613.400	- 2,8149%
- Jorge Schweizer	471.383	- 2,1632%
- Mohamad Darghan – Espólio	26.189	- 0,1202%
- Unialco S.A. – Álcool e Açúcar	9.707	- 0,0445%
TOTAL	21.791.184	100%

1.1. Relação de estabelecimentos e filiais.

Com a implementação da alienação da UPI, o estabelecimento hoje compreende um escritório administrativo situado em Araçatuba-SP, Avenida Brasília nº2741.

2. Colaboradores e estrutura organizacional**Estrutura organizacional –**

UNIALCO S.A. – ÁLCOOL E AÇÚCAR
<p>Diretoria:</p> <ul style="list-style-type: none"> - Rogério Nogueira Alves – Diretor - Leonardo Augusto de Carvalho - Diretor

Estrutura de colaboradores

Conforme Anexo.

3. Clientes e pedidos em carteira – desempenho operacional sintético

Operações comerciais restritas aos ativos biológicos remanescentes com a venda da UPI e contratos de parceria agrícola.

4. Dados econômicos e contábeis

O exercício social da empresa é de 12 meses iniciado-se em 01/abril com termino em 31/março do ano seguinte.

4.1. Abertura de receita por unidade de negócio, por tipo de produto e por unidade produtiva.

Quadro de faturamento em anexo.

4.2. Atividade operacional – estratégias

Objeto Social:-

Resume-se a administração dos passivos remanescentes do processo de recuperação judicial, bem como aos investimentos em suas subsidiárias e administração dos ativos biológicos/parcerias e passivos remanescentes.

UO: 1 - UNIALCO S/A ALCOOL E AÇUCAR

Conta Contábil Título Contábil	Finalidade		CORRENTE			Espécie
	Saldo Inicial	Movto Débito	Movto Crédito	Saldo Final		
Período de Referência:	de 01/05/2017	até 31/05/2017				
1.0.0.00.000 ATIVO	360.674.993,53	16.532.720,55	18.391.384,41	358.816.329,67	Sintética	
1.1.0.00.000 ATIVO CIRCULANTE	76.495.514,59	5.107.293,35	4.832.839,78	76.769.968,16	Sintética	
1.1.1.00.000 DISPONIVEL	315.505,02	2.945.220,92	3.194.808,95	65.916,99	Sintética	
1.1.1.01.000 DISPONIVEL	5.400,00	0	0	5.400,00	Sintética	
1.1.1.01.100 NUMERARIOS	5.400,00	0	0	5.400,00	Sintética	
1.1.1.01.101 Caixa	5.400,00	0	0	5.400,00	Analítica	
1.1.1.02.000 BANCOS CONTA MOVIMENTO	310.105,02	2.945.220,92	3.194.808,95	60.516,99	Sintética	
1.1.1.02.100 BANCOS CONTA MOVIMENTO	310.105,02	2.945.220,92	3.194.808,95	60.516,99	Sintética	
1.1.1.02.101 Banco do Brasil S/A	1.251,80	500	0	1.751,80	Analítica	
1.1.1.02.115 Banco Bras. de Descontos S/A	14.167,11	2.717.500,79	2.703.235,80	28.432,10	Analítica	
1.1.1.02.117 Caixa Economica Federal	0	1.337,21	239,43	1.097,78	Analítica	
1.1.1.02.125 Banco Itau S/A-Araçatuba	0,05	77.651,98	48.416,72	29.235,31	Analítica	
1.1.1.02.143 L.W.U	294.686,06	148.230,94	442.917,00	0	Analítica	
1.1.2.00.000 REALIZAVEL	72.709.137,22	1.675.131,97	1.110.019,01	73.274.250,18	Sintética	
1.1.2.01.000 CLIENTES	3.956.521,13	99.522,86	113.747,33	3.942.296,66	Sintética	
1.1.2.01.100 DUPLICATAS A RECEBER	3.956.521,13	99.522,86	113.747,33	3.942.296,66	Sintética	
1.1.2.01.101 Duplicatas a receber	3.956.521,13	99.522,86	113.747,33	3.942.296,66	Analítica	
1.1.2.03.000 OUTROS CREDITOS	795.409,96	617.884,91	560.453,34	852.841,53	Sintética	
1.1.2.03.100 OUTROS CREDITOS	795.409,96	617.884,91	560.453,34	852.841,53	Sintética	
1.1.2.03.103 Adiantamento de salarios	173.774,18	0	100	173.674,18	Analítica	
1.1.2.03.104 Adiantamentos de ferias	0	64.053,39	64.053,39	0	Analítica	
1.1.2.03.107 Adiantamento Despesas Viagens	900	0	0	900	Analítica	
1.1.2.03.110 Dividendos a Receber	124.435,83	0	0	124.435,83	Analítica	
1.1.2.03.111 Outras Contas a Receber	496.299,95	553.831,52	496.299,95	553.831,52	Analítica	
1.1.2.04.000 ADIANTAMENTO A FORNECEDORES	18.850.789,53	644.533,85	183.471,97	19.311.851,41	Sintética	
1.1.2.04.100 ADIANTAMENTO A FORNECEDORES	18.850.789,53	644.533,85	183.471,97	19.311.851,41	Sintética	
1.1.2.04.101 Adiantamentos a Forneced.Bens e Mater.	18.850.789,53	544.373,31	83.311,43	19.311.851,41	Analítica	
1.1.2.04.104 Adiantamentos a Fornecedores Diversos	0	100.160,54	100.160,54	0	Analítica	
1.1.2.06.000 IMPOSTOS A RECUPERAR	49.106.416,60	313.190,35	252.346,37	49.167.260,58	Sintética	
1.1.2.06.100 IMPOSTOS A RECUPERAR	49.106.416,60	313.190,35	252.346,37	49.167.260,58	Sintética	
1.1.2.06.104 ICMS a recuperar	1.559.945,80	0	0	1.559.945,80	Analítica	
1.1.2.06.112 IPI. a recuperar	122.207,69	0	0	122.207,69	Analítica	
1.1.2.06.113 PIS a compensar - LEI 10.637/0	1.008.487,02	0	1.074,61	1.007.412,41	Analítica	
1.1.2.06.121 COFINS a compensar - LEI 10833	9.305.668,07	0	6.600,22	9.299.067,85	Analítica	
1.1.2.06.135 Ir s/ serviços 1,5% a compensar	426.187,15	0	0	426.187,15	Analítica	
1.1.2.06.136 Pis/Cofins/CSLL (4,65%) a compensar	556.795,64	0	0	556.795,64	Analítica	
1.1.2.06.138 Cofins a recuperar	7.004.104,38	65.138,21	0	7.069.242,59	Analítica	
1.1.2.06.140 Saldo negativo CSLL 2007	33.914,94	135,98	0	34.050,92	Analítica	
1.1.2.06.141 Saldo negativo IRPJ 2008	6.060,31	30,15	0	6.090,46	Analítica	
1.1.2.06.147 Credito Pis Exportação	360.222,19	0	75.301,22	284.920,97	Analítica	
1.1.2.06.148 Credito Cofins Exportação	774.154,39	0	169.370,32	604.784,07	Analítica	
1.1.2.06.154 ICMS S/ CANA DE AÇUCAR RECUPERAR	23.952.956,30	0	0	23.952.956,30	Analítica	
1.1.2.06.160 Saldo negativo IRPJ 2009	86.475,10	453,23	0	86.928,33	Analítica	
1.1.2.06.161 Saldo negativo CSLL 2009	96	0,5	0	96,5	Analítica	
1.1.2.06.164 Impostos parc. a recuperar	666.704,10	246.639,97	0	913.344,07	Analítica	
1.1.2.06.172 Saldo Negativo IRPJ 2012	629.204,73	0	0	629.204,73	Analítica	
1.1.2.06.173 Saldo Negativo CSLL 2012	207.743,19	0	0	207.743,19	Analítica	
1.1.2.06.177 SALdo Negativo IRPJ 2013	784.389,26	0	0	784.389,26	Analítica	
1.1.2.06.178 Saldo Negativo CSLL 2013	426.685,28	0	0	426.685,28	Analítica	
1.1.2.06.179 Saldo Negativo IRPJ 2011	132.868,23	792,31	0	133.660,54	Analítica	
1.1.2.06.181 Credito Pis Mercado Interno	232.280,99	0	0	232.280,99	Analítica	
1.1.2.06.182 Crédito Cofins mercado interno	829.265,84	0	0	829.265,84	Analítica	
1.1.2.09.000 PROVISÃO P/ PERDAS DE IMPOSTOS	0	0	0	0	Sintética	
1.1.2.09.001 CIDE a Recuperar	189.438,59	0	0	189.438,59	Analítica	
1.1.2.09.002 CIDE a Compensar	370.575,92	0	0	370.575,92	Analítica	
1.1.2.09.003 (-)CIDE a Recuperar	-189.438,59	0	0	-189.438,59	Analítica	
1.1.2.09.004 (-)CIDE a Compensar	-370.575,92	0	0	-370.575,92	Analítica	
1.1.3.00.000 ESTOQUES	3.269.519,64	451.475,12	451.532,06	3.269.462,70	Sintética	
1.1.3.01.000 ESTOQUES	2.081.843,72	0	0	2.081.843,72	Sintética	
1.1.3.01.100 PRODUTOS ACABADOS	2.081.843,72	0	0	2.081.843,72	Sintética	
1.1.3.01.107 Estoque Nosso em poder de Terceiros	2.081.843,72	0	0	2.081.843,72	Analítica	
1.1.3.03.000 POSTO DE ABASTECIMENTO	0	15.827,67	15.827,67	0	Sintética	
1.1.3.03.100 POSTO DE ABASTECIMENTO	0	15.827,67	15.827,67	0	Sintética	

1.1.3.03.101	Alcool Hidratado	0	15.827,67	15.827,67	0	Analítica
1.1.3.04.000	ALMOXARIFADO	1.187.675,92	204,33	261,27	1.187.618,98	Sintética
1.1.3.04.100	ALMOXARIFADO	1.187.675,92	204,33	261,27	1.187.618,98	Sintética
1.1.3.04.101	Materiais em estoque	12.970,38	0	0	12.970,38	Analítica
1.1.3.04.106	Combustíveis/Lubrif./Filtros e Component	309.782,83	204,33	12,93	309.974,23	Analítica
1.1.3.04.107	Insumos/reagentes/peças e vidrarias	147.002,08	0	0	147.002,08	Analítica
1.1.3.04.108	Mat. Escrit./Limpeza/Segurança/Drogas/Med	22.816,58	0	248,34	22.568,24	Analítica
1.1.3.04.110	Estoque em poder de terceiros-Materiais	695.104,05	0	0	695.104,05	Analítica
1.1.3.06.000	TRATOS CULTURAIS - CANA FORMADA	0	435.443,12	435.443,12	0	Sintética
1.1.3.06.100	TRATOS CULTURAIS - CANA FORMADA	0	435.443,12	435.443,12	0	Sintética
1.1.3.06.101	Fazenda Unialco	97.887,84	0	0	97.887,84	Analítica
1.1.3.06.110	Sitio Unialco	147.349,36	435.443,12	0	582.792,48	Analítica
1.1.3.06.134	Sitio Salmourão	59.060,61	0	0	59.060,61	Analítica
1.1.3.06.218	Fazenda São Francisco	175.801,42	0	0	175.801,42	Analítica
1.1.3.06.232	Sitio Salmourao III	11.351,82	0	0	11.351,82	Analítica
1.1.3.06.239	Sitio Salmourao II	13.325,46	0	0	13.325,46	Analítica
1.1.3.06.289	7- Fazenda Nova Esperança (5018)	-7.063,04	0	0	-7.063,04	Analítica
1.1.3.06.312	Fazenda Boa Esperança	7.063,04	0	0	7.063,04	Analítica
1.1.3.06.338	Fazenda Unialco I	38.381,83	0	0	38.381,83	Analítica
1.1.3.06.999	Ativo Biológico - CPC.29 - RTT	-543.158,34	0	435.443,12	-978.601,46	Analítica
1.1.6.00.000	DESPESAS FUTURAS	201.352,71	35.465,34	76.479,76	160.338,29	Sintética
1.1.6.01.000	DESPESAS A APROPRIAR	201.352,71	35.465,34	76.479,76	160.338,29	Sintética
1.1.6.01.100	DESPESAS A APROPRIAR	201.352,71	35.465,34	76.479,76	160.338,29	Sintética
1.1.6.01.101	Seguros Diversos	201.352,71	35.465,34	76.479,76	160.338,29	Analítica
1.2.0.00.000	REALIZAVEL A LONGO PRAZO	27.498.763,31	2.194.766,30	2.350.469,34	27.343.060,27	Sintética
1.2.1.00.000	REALIZAVEL A LONGO PRAZO	27.498.763,31	2.194.766,30	2.350.469,34	27.343.060,27	Sintética
1.2.1.01.000	CREDITOS E VALORES	5.369.429,66	84.581,80	240.284,84	5.213.726,62	Sintética
1.2.1.01.100	OUTROS CRÉDITOS	5.340.965,01	84.581,80	240.284,84	5.185.261,97	Sintética
1.2.1.01.103	Ministerio do trabalho- Dep. judiciais	646.602,77	49.319,51	149.802,08	546.120,20	Analítica
1.2.1.01.104	Pro-Labore Autonomos	25.200,73	0	0	25.200,73	Analítica
1.2.1.01.106	Certificado do Tesouro Nacional	3.746.663,69	35.262,29	34.843,97	3.747.082,01	Analítica
1.2.1.01.115	CTN Pesa -RTT	-3.746.663,70	0	418,32	-3.747.082,02	Analítica
1.2.1.01.117	ICMS a Recuperar	2.078.514,87	0	0	2.078.514,87	Analítica
1.2.1.01.121	IRRF a compensar/mutuo	2.493.813,34	0	55.220,47	2.438.592,87	Analítica
1.2.1.01.125	Outros Creditos a Receber	96.833,31	0	0	96.833,31	Analítica
1.2.1.01.200	TITULOS DE CAPITALIZAÇÃO	4.594,03	0	0	4.594,03	Sintética
1.2.1.01.201	Bradesco capitalização	4.594,03	0	0	4.594,03	Analítica
1.2.1.01.400	DEPÓSITO CAUÇÃO	23.870,62	0	0	23.870,62	Sintética
1.2.1.01.401	Depósito Caução	23.870,62	0	0	23.870,62	Analítica
1.2.1.03.000	SOCIEDADES RELACIONADAS	0	2.110.184,50	2.110.184,50	0	Sintética
1.2.1.03.100	SOCIEDADES RELACIONADAS	0	2.110.184,50	2.110.184,50	0	Sintética
1.2.1.03.102	Alcoolvale S/A Alcool e Acucar	0	2.062.684,50	2.062.684,50	0	Analítica
1.2.1.03.103	Unialco MS Participações S/A	0	47.500,00	47.500,00	0	Analítica
1.2.1.04.000	IRPJ/CSLL DIFERIDOS - L.P	22.129.333,65	0	0	22.129.333,65	Sintética
1.2.1.04.001	IRPJ Diferidos	16.271.568,86	0	0	16.271.568,86	Analítica
1.2.1.04.002	CSLL Diferidos	5.857.764,79	0	0	5.857.764,79	Analítica
1.3.0.00.000	ATIVO PERMANENTE	251.727.142,08	8.795.217,78	11.208.075,29	249.314.284,57	Sintética
1.3.1.00.000	PERMANENTE	232.708.960,38	2.794.876,37	5.203.277,77	230.300.558,98	Sintética
1.3.1.01.000	INVESTIMENTOS	232.708.960,38	2.794.876,37	5.203.277,77	230.300.558,98	Sintética
1.3.1.01.100	PARTICIPACOES	224.711.117,78	2.747.376,37	5.203.277,77	222.255.216,38	Sintética
1.3.1.01.101	Unimodal Ltda	717.000,00	0	0	717.000,00	Analítica
1.3.1.01.116	Unialco MS Participações S/A	108.365.108,89	2.747.376,37	5.203.277,77	105.909.207,49	Analítica
1.3.1.01.122	Unialco Participações MS-Ctr Opcoes	33.128.700,00	0	0	33.128.700,00	Analítica
1.3.1.01.123	Unialco MS Part-Valor justo part.inicial	626.549,26	0	0	626.549,26	Analítica
1.3.1.01.124	Unialco MS Part-Valor Justo Ativ/Passivo	3.196.268,58	0	0	3.196.268,58	Analítica
1.3.1.01.125	Unialco MS Part - Agio na aquis.controle	78.677.491,05	0	0	78.677.491,05	Analítica
1.3.1.01.200	(-)EQUIV.PATRIMONIAL/AMORTIZACAO AGIO	-717.000,00	0	0	-717.000,00	Sintética
1.3.1.01.201	(-) Unimodal Ltda	-717.000,00	0	0	-717.000,00	Analítica
1.3.1.01.300	AFAC Adiant p/ Futuro Aumento Capital	8.714.842,60	47.500,00	0	8.762.342,60	Sintética
1.3.1.01.306	Unialco MS Participações S/A	8.714.842,60	47.500,00	0	8.762.342,60	Analítica
1.3.1.01.400	TITULOS DO GOVERNO	162.000,60	0	0	162.000,60	Sintética
1.3.1.01.401	Titulos da Divida Agraria	108.020,20	0	0	108.020,20	Analítica
1.3.1.01.402	Apolice da Divida Publica	53.980,40	0	0	53.980,40	Analítica
1.3.1.01.500	(-) PROVISOES P/PERDAS	-162.000,60	0	0	-162.000,60	Sintética
1.3.1.01.501	(-) Titulos da Divida Agraria	-162.000,60	0	0	-162.000,60	Analítica
1.3.2.00.000	IMOBILIZADO	18.333.069,08	6.000.341,41	6.004.797,52	18.328.612,97	Sintética
1.3.2.01.000	IMOBILIZADO	18.333.068,08	5.642.873,72	5.647.328,83	18.328.612,97	Sintética
1.3.2.01.100	IMOVEIS	17.525.674,77	0	0	17.525.674,77	Sintética
1.3.2.01.101	Imoveis em terras	7.418.953,69	0	0	7.418.953,69	Analítica
1.3.2.01.103	Imoveis em terras - Reavaliacao	93.843,13	0	0	93.843,13	Analítica
1.3.2.01.104	Imoveis terras -custo atribuído-CPC27	10.012.877,95	0	0	10.012.877,95	Analítica

1.3.2.01.250	MAQUINAS E EQUIPAMENTOS	2.159,40	0	0	2.159,40	Sintética
1.3.2.01.251	Maquinas e Equipamentos	2.159,40	0	0	2.159,40	Análítica
1.3.2.01.300	VEICULOS	1.321.962,22	0	0	1.321.962,22	Sintética
1.3.2.01.301	Veiculos	937.399,12	0	0	937.399,12	Análítica
1.3.2.01.305	Veículos Leasing	338.639,89	0	0	338.639,89	Análítica
1.3.2.01.306	Veículos - Custo Atribuido - CPC 27	45.923,21	0	0	45.923,21	Análítica
1.3.2.01.350	MOVEIS E UTENSILIOS	126.169,79	2.060,00	0	128.229,79	Sintética
1.3.2.01.351	Moveis e Utensilios	118.770,70	2.060,00	0	120.830,70	Análítica
1.3.2.01.354	Moveis e Utensilios - Não Industriais	7.399,09	0	0	7.399,09	Análítica
1.3.2.01.360	APARELHOS E EQUIPAMENTOS	9.818,90	0	0	9.818,90	Sintética
1.3.2.01.361	Aparelhos e Equipamentos	9.498,85	0	0	9.498,85	Análítica
1.3.2.01.364	Aparelhos Eqptos - Custo Atribuido-CPC27	320,05	0	0	320,05	Análítica
1.3.2.01.370	COMPUTADORES E PERIFERICOS	453.187,72	0	0	453.187,72	Sintética
1.3.2.01.371	Computadores e Perifericos	451.868,03	0	0	451.868,03	Análítica
1.3.2.01.374	Computadores e Perif-Custo Atrib-CPC27	1.319,69	0	0	1.319,69	Análítica
1.3.2.01.450	EQUIPAMENTOS DE SEGURANCA	17.404,00	0	0	17.404,00	Sintética
1.3.2.01.451	Equipamentos de Segurança	17.404,00	0	0	17.404,00	Análítica
1.3.2.01.470	INSTALAÇÕES	13.000,00	0	0	13.000,00	Sintética
1.3.2.01.471	Instalações	13.000,00	0	0	13.000,00	Análítica
1.3.2.01.550	IMOBILIZADO ENTRESSAFRA	0	5.627.842,09	5.627.842,09	0	Sintética
1.3.2.01.553	Imobilizado Entressafra Industrial	0	3.841.659,15	3.841.659,15	0	Análítica
1.3.2.01.554	Imobilizado Entressafra Agricola	0	1.786.182,94	1.786.182,94	0	Análítica
1.3.2.01.560	DEPRECIACÃO ENTRESSAFRA	0	12.971,63	12.971,63	0	Sintética
1.3.2.01.562	Depreciacao Entressafra Agricola	0	12.971,63	12.971,63	0	Análítica
1.3.2.01.600	ADIANTAMENTO AQUISICAO IMOBILIZADO	503.009,28	0	0	503.009,28	Sintética
1.3.2.01.601	Adiantamento Aquisição Imobilizado	278.000,00	0	0	278.000,00	Análítica
1.3.2.01.605	Sitio São Lourenço	12.000,00	0	0	12.000,00	Análítica
1.3.2.01.607	Rastreadores de Caminhões	213.009,28	0	0	213.009,28	Análítica
1.3.2.01.900	DEPRECIACOES	-1.639.318,00	0	6.515,11	-1.645.833,11	Sintética
1.3.2.01.905	Depreciação Equipamentos de Segurança	-457,75	0	295,63	-753,38	Análítica
1.3.2.01.911	Depreciação Maquinas e Equipamentos	-1.913,10	0	8,4	-1.921,50	Análítica
1.3.2.01.914	Depreciação Moveis e Utensilios	-10.635,68	0	1.010,69	-11.646,37	Análítica
1.3.2.01.920	Depreciação Veiculos	-894.759,23	0	1.971,49	-896.730,72	Análítica
1.3.2.01.923	Depreciação Computadores e Perifericos	-364.937,74	0	3.104,07	-368.041,81	Análítica
1.3.2.01.926	Depreciação de Aparelhos e Equipamentos	-1.369,40	0	80,67	-1.450,07	Análítica
1.3.2.01.927	Depreciação Instalações	-170,95	0	44,16	-215,11	Análítica
1.3.2.01.934	Depreciação Veículos - leasing	-338.639,89	0	0	-338.639,89	Análítica
1.3.2.01.936	Deprec.Comput.Perifer-Cust.Atrib-CPC27	-883,38	0	0	-883,38	Análítica
1.3.2.01.938	Depreciação Veículos-Custo Atrib-CPC27	-25.254,29	0	0	-25.254,29	Análítica
1.3.2.01.940	Deprec.Aparel.Eqptos-Custo Atrib.CPC27	-296,59	0	0	-296,59	Análítica
1.3.2.02.000	IMOBILIZADO LAVOURAS	0	0	0	0	Sintética
1.3.2.02.100	LAVOURAS FORMADAS CANA-DE-ACUCAR	0	0	0	0	Sintética
1.3.2.02.113	Sitio Unialco	2.879.823,57	0	0	2.879.823,57	Análítica
1.3.2.02.134	Sitio Salmourao	439.358,11	0	0	439.358,11	Análítica
1.3.2.02.137	Fazenda Balsamo	196.510,08	0	0	196.510,08	Análítica
1.3.2.02.211	Sitio Salmourao III	215.928,19	0	0	215.928,19	Análítica
1.3.2.02.215	Sitio Salmourao II	129.702,04	0	0	129.702,04	Análítica
1.3.2.02.223	Fazenda Sao Francisco	1.460.386,17	0	0	1.460.386,17	Análítica
1.3.2.02.328	Fazenda Unialco I	84.613,30	0	0	84.613,30	Análítica
1.3.2.02.999	Ativo Biológico - CPC.29 - RTT	-5.406.321,46	0	0	-5.406.321,46	Análítica
1.3.2.04.000	IMOBILIZADO EM ANDAMENTO	1	357.467,69	357.468,69	0	Sintética
1.3.2.04.100	IMOBILIZADO EM ANDAMENTO	1	357.467,69	357.468,69	0	Sintética
1.3.2.04.260	1/3-Desp.Manutenção Entressafra Indust.	1	107.001,74	107.002,74	0	Análítica
1.3.2.04.303	Desp. Manutenção Entressafra Agricola	0	250.465,95	250.465,95	0	Análítica
1.3.3.00.000	IMOBILIZADO LAVOURAS EM FORMAÇÃO	685.112,62	0	0	685.112,62	Sintética
1.3.3.01.000	IMOBILIZADO LAVOURAS EM FORMAÇÃO	685.112,62	0	0	685.112,62	Sintética
1.3.3.01.100	LAVOURAS EM FORMAÇÃO-IMOBILIZADO	685.112,62	0	0	685.112,62	Sintética
1.3.3.01.139	Sitio Unialco	351.481,78	0	0	351.481,78	Análítica
1.3.3.01.537	Fzd. Sao Francisco (Carmem Palacios)	333.630,84	0	0	333.630,84	Análítica
1.3.9.00.000	DEPRECIACÃO DE LAVOURAS	0	0	0	0	Sintética
1.3.9.00.000	DEPRECIACÃO DE LAVOURAS	0	0	0	0	Sintética
1.3.9.09.100	DEPRECIACÃO DE LAVOURAS	0	0	0	0	Sintética
1.3.9.09.113	Sitio Unialco	-2.121.450,71	0	0	-2.121.450,71	Análítica
1.3.9.09.134	Sitio Salmourao	-418.607,42	0	0	-418.607,42	Análítica
1.3.9.09.137	Fazenda Balsamo	-160.775,51	0	0	-160.775,51	Análítica
1.3.9.09.211	Sitio Salmourao III	-131.598,26	0	0	-131.598,26	Análítica
1.3.9.09.215	Fazenda Salmourao II	-77.749,93	0	0	-77.749,93	Análítica
1.3.9.09.223	Fazenda Sao Francisco	-564.838,27	0	0	-564.838,27	Análítica
1.3.9.09.328	Fazenda Unialco I	-16.922,66	0	0	-16.922,66	Análítica
1.3.9.09.999	Ativo Biológico - CPC.29 - RTT	3.491.942,76	0	0	3.491.942,76	Análítica
1.5.1.00.000	ATIVO BIOLOGICO	4.953.573,55	435.443,12	0	5.389.016,67	Sintética

1.5.1.01.000	ATIVO BIOLOGICO	4.953.573,55	435.443,12	0	5.389.016,67	Sintética
1.5.1.01.100	ATIVO BIOLOGICO	8.445.516,31	435.443,12	0	8.880.959,43	Sintética
1.5.1.01.101	Ativo Biológico Fazendas Formadas	5.406.321,46	0	0	5.406.321,46	Análítica
1.5.1.01.102	Ativo Biológico - tratos.	543.158,34	435.443,12	0	978.601,46	Análítica
1.5.1.01.103	Ganho/Perdas Biológico	2.496.036,51	0	0	2.496.036,51	Análítica
1.5.1.01.200	DEPRECIÇÃO ATIVO BIOLOGICO	-3.491.942,76	0	0	-3.491.942,76	Sintética
1.5.1.01.201	DEPRECIÇÃO ATIVO BIOLOGICO	-3.491.942,76	0	0	-3.491.942,76	Análítica
2.0.0.00.000	PASSIVO	-360.674.993,53	12.696.361,44	10.837.697,58	-358.816.329,67	Sintética
2.1.0.00.000	PASSIVO CIRCULANTE	-105.750.191,23	5.281.426,62	5.107.424,88	-105.576.189,49	Sintética
2.1.1.00.000	CIRCULANTE	-105.750.191,23	5.281.426,62	5.107.424,88	-105.576.189,49	Sintética
2.1.1.02.000	FORNECEDORES DE MAT. E SERVICOS	-27.539.354,68	2.112.739,49	2.052.106,04	-27.478.721,23	Sintética
2.1.1.02.100	FORNECEDORES DE MATERIAIS	-27.327.066,22	2.112.739,49	2.052.106,04	-27.266.432,77	Sintética
2.1.1.02.101	Fornecedores	-22.842.039,89	589.116,72	1.501.760,99	-23.754.684,16	Análítica
2.1.1.02.105	Complemento de preço	-854.228,51	854.228,51	0	0	Análítica
2.1.1.02.410	Reclamações Trabalhistas	-4.095.782,12	669.394,26	550.345,05	-3.976.732,91	Análítica
2.1.1.02.108	Usina Nova Unialco SPE Ltda	464.984,30	0	0	464.984,30	Análítica
2.1.1.02.400	CREDITORES DIVERSOS	-212.288,46	0	0	-212.288,46	Sintética
2.1.1.02.401	Dividendos Propostos	-3.212,70	0	0	-3.212,70	Análítica
2.1.1.02.402	Outras Obrigações a Pagar	-209.075,76	0	0	-209.075,76	Análítica
2.1.1.03.000	EMPRESTIMOS E FINANCIAMENTOS	-6.902.631,32	4.069,31	81.904,08	-6.980.466,09	Sintética
2.1.1.03.100	FINANCIAMENTOS	-3.090.958,07	3.894,88	47.673,14	-3.134.736,33	Sintética
2.1.1.03.103	Banco Bradesco S/A Pesa	-3.183.044,71	0	3.894,88	-3.186.939,59	Análítica
2.1.1.03.122	ACC - Banco do Brasil S/A	-3.090.958,07	0	43.778,26	-3.134.736,33	Análítica
2.1.1.03.189	Pesa - RTT	3.183.044,71	3.894,88	0	3.186.939,59	Análítica
2.1.1.03.200	CONTA GARANTIDA	-174,43	174,43	34.230,94	-34.230,94	Sintética
2.1.1.03.218	Banco LWU	0	0	34.230,94	-34.230,94	Análítica
2.1.1.03.219	Caixa Economica Federal	-174,43	174,43	0	0	Análítica
2.1.1.03.400	ADIANTAMENTOS DE CLIENTES	-3.811.498,82	0	0	-3.811.498,82	Sintética
2.1.1.03.401	Adiantamentos de Clientes-Curto Prazo	-3.344.987,40	0	0	-3.344.987,40	Análítica
2.1.1.03.417	Ado Permuta Unialco / Carvalho Sv.Agric.	-466.511,42	0	0	-466.511,42	Análítica
2.1.1.04.000	OBRIGACOES DIVERSAS	-231.335,74	1.107.806,65	1.099.632,42	-223.161,51	Sintética
2.1.1.04.100	OBRIGACOES COM PESSOAL	-231.335,74	1.107.806,65	1.099.632,42	-223.161,51	Sintética
2.1.1.04.101	Salarios e Ordenados	-227.286,75	589.250,57	583.639,53	-221.675,71	Análítica
2.1.1.04.106	Salarios e Ordenados (Pgto pelo APB)	0,03	472.242,39	472.242,42	0	Análítica
2.1.1.04.107	Férias à Pagar	-4.049,02	46.313,69	43.750,47	-1.485,80	Análítica
2.1.1.05.000	PROVISOES	-1.842.774,31	94.833,78	45.454,88	-1.793.395,41	Sintética
2.1.1.05.100	PROVISOES TRABALHISTAS	-1.842.774,31	94.833,78	45.454,88	-1.793.395,41	Sintética
2.1.1.05.101	Provisão para 13. Salario	-96.313,10	1.480,04	23.842,93	-118.675,99	Análítica
2.1.1.05.102	Provisão para Férias	-1.746.461,21	93.353,74	21.611,95	-1.674.719,42	Análítica
2.1.1.06.000	OBRIGACOES TRIBUTARIAS E SOCIAIS	-66.401.316,89	1.924.256,73	1.813.710,36	-66.290.770,52	Sintética
2.1.1.06.100	OBRIGACOES TRIBUTARIAS	-49.763.842,28	733.468,04	559.900,98	-49.590.275,22	Sintética
2.1.1.06.101	Icms a Recolher	-36.860.505,73	0	345.789,99	-37.206.295,72	Análítica
2.1.1.06.106	IRRF a Recolher	-1.529.987,58	305.397,67	147.825,33	-1.372.415,24	Análítica
2.1.1.06.107	Iss a Recolher	-2.681.535,64	0	18.668,18	-2.700.203,82	Análítica
2.1.1.06.112	Irlpj a Recolher	-1.738.644,37	0	10.071,86	-1.748.716,23	Análítica
2.1.1.06.113	Contrib.Social s/Lucro a Recolher	-655.446,37	0	3.796,11	-659.242,48	Análítica
2.1.1.06.126	Icms a iim 3046/3054	-151.047,22	28.758,76	0	-122.288,46	Análítica
2.1.1.06.128	IOF - Imposto s/ operações financeiras	-2.460.068,27	342.138,20	9.642,04	-2.127.572,11	Análítica
2.1.1.06.159	FGTS Parcelamnto CP	-296.398,39	0	0	-296.398,39	Análítica
2.1.1.06.169	AIMM 1002.691.720	-41.791,68	20.895,84	0	-20.895,84	Análítica
2.1.1.06.173	INSS Agricola a recolher	-302.999,45	0	0	-302.999,45	Análítica
2.1.1.06.053	Parc ICMS PEP 2006809-1	-85.175,52	0	0	-85.175,52	Análítica
2.1.1.06.052	Parc. ICMS PEP 2005232-2	-289.289,64	24.107,47	24.107,47	-289.289,64	Análítica
2.1.1.06.041	Parc. PEP ICMS 20015835-0	-261.465,12	0	0	-261.465,12	Análítica
2.1.1.06.042	Parc. PEP ICMS 20015855-4	-218.000,76	0	0	-218.000,76	Análítica
2.1.1.06.043	Parc. PEP ICMS 20016433-3	-205.473,24	0	0	-205.473,24	Análítica
2.1.1.06.044	Parc. PEP ICMS 20016473-2	-261.630,72	0	0	-261.630,72	Análítica
2.1.1.06.045	Parc. PEP ICMS 20016510-0	-484.452,96	0	0	-484.452,96	Análítica
2.1.1.06.046	Parc. PEP ICMS 20016528-3	-240.953,28	0	0	-240.953,28	Análítica
2.1.1.06.047	Parc. PEP ICMS 20016587-9	-195.055,56	0	0	-195.055,56	Análítica
2.1.1.06.303	Parc. AIMM 3093.784-0	-202.268,88	0	0	-202.268,88	Análítica
2.1.1.06.330	AIMM 4.087.321-3	-455.610,48	0	0	-455.610,48	Análítica
2.1.1.06.331	Par. ISSQN 101	-146.041,42	12.170,10	0	-133.871,32	Análítica
2.1.1.06.200	OBRIGACOES SOCIAIS	-14.425.637,30	763.227,78	813.780,75	-14.476.190,27	Sintética
2.1.1.06.201	Inss a Recolher	-3.132.713,51	58.298,39	55.287,26	-3.129.702,38	Análítica
2.1.1.06.202	Fgts a Recolher	-20.770,56	20.770,56	22.331,65	-22.331,65	Análítica
2.1.1.06.203	Funrural a Recolher	-1.383.994,25	0	18.019,86	-1.402.014,11	Análítica
2.1.1.06.204	Contrib. Sindical e Assist. a Recolher	-597,24	511,18	555,09	-641,15	Análítica
2.1.1.06.207	Inss a Recolher Terceiros	-278.902,11	0	2.305,51	-281.207,62	Análítica
2.1.1.06.211	Retenção Trib. Federais Lei 10833/03	-37.910,92	13.432,21	14.090,25	-38.568,96	Análítica
2.1.1.06.213	Refis III -lei 11.941/08	-2.063.832,19	0	9.191,73	-2.073.023,92	Análítica

2.1.1.06.035	Parc. PEP ICMS(101) 20045980-5	-1.176.479,64	98.039,97	98.039,97	-1.176.479,64	Analítica
2.1.1.06.269	Refis da Copa - lei 12996/14	-2.900.636,63	572.175,47	589.351,87	-2.917.813,03	Analítica
2.1.1.06.325	Parc. INSS RJ	-3.387.917,39	0	0	-3.387.917,39	Analítica
2.1.1.06.329	Parc. Geral RJ	-41.882,86	0	4.607,56	-46.490,42	Analítica
2.1.1.06.007	REFIS III 2º opção lei 11941	-2.211.837,31	427.560,91	440.028,63	-2.224.305,03	Analítica
2.1.1.08.000	OBRIGAÇÕES COM TERCEIROS	-2.832.778,29	37.720,66	14.617,10	-2.809.674,73	Sintética
2.1.1.08.100	OBRIGAÇÕES COM TERCEIROS	-2.832.778,29	37.720,66	14.617,10	-2.809.674,73	Sintética
2.1.1.08.101	Pensão Alimentícia	0	0	1.536,99	-1.536,99	Analítica
2.1.1.08.103	Estoque de Terceiros em Nosso Poder	-2.342.363,73	0	0	-2.342.363,73	Analítica
2.1.1.08.106	Luiz Roberto Barrancos-Sopesa	-300.000,00	0	0	-300.000,00	Analítica
2.1.1.08.108	Seguros Diversos a Pagar	-32.327,83	11.279,24	266,68	-21.315,27	Analítica
2.1.1.08.115	Beneficiamento de Álcool	-55,4	0	0	-55,4	Analítica
2.1.1.08.117	Contribuições AFCOP a pagar	-25.375,06	26.441,42	12.813,43	-11.747,07	Analítica
2.1.1.08.118	Contr. Condominio (pas) a pagar	-132.656,27	0	0	-132.656,27	Analítica
2.2.0.00.000	EXIGIVEL A LONGO PRAZO	-208.571.280,85	3.196.469,21	5.725.279,62	-211.100.091,26	Sintética
2.2.1.00.000	EXIGIVEL A LONGO PRAZO	-208.571.280,85	3.196.469,21	5.725.279,62	-211.100.091,26	Sintética
2.2.1.01.000	EMPRESTIMOS	-85.360.280,50	0	571.226,53	-85.931.507,03	Sintética
2.2.1.01.100	FINANCIAMENTOS BANCARIOS	-1.249.068,87	0	0	-1.249.068,87	Sintética
2.2.1.01.409	Parc. AIMM 4.087.321-3	-835.285,88	0	0	-835.285,88	Analítica
2.2.1.01.410	Parc. ISSQN LP	-413.782,99	0	0	-413.782,99	Analítica
2.2.1.01.300	PARCELAMENTOS A PAGAR	-84.111.211,63	0	571.226,53	-84.682.438,16	Sintética
2.2.1.01.304	REFIS 2ª opção lei 11941	-25.334.736,38	0	242.202,15	-25.576.938,53	Analítica
2.2.1.01.357	Refis da Copa lei 12966/14	-34.557.629,74	0	329.024,38	-34.886.654,12	Analítica
2.2.1.01.386	Parc. AIMM 3093.784-0	-404.537,89	0	0	-404.537,89	Analítica
2.2.1.01.404	Parc. INSS RJ	-23.357.122,09	0	0	-23.357.122,09	Analítica
2.2.1.01.408	Parc. Geral RJ	-457.185,53	0	0	-457.185,53	Analítica
2.2.1.02.000	OBRIGACOES TRIBUTARIAS E SOCIAIS	-108.981.099,33	2.624.253,51	2.708.561,49	-109.065.407,31	Sintética
2.2.1.02.100	OBRIGACOES SOCIAIS	-1.517.009,71	2.319.642,40	2.454.545,32	-1.651.912,63	Sintética
2.2.1.02.136	Fgts parcelamento	-1.517.009,71	2.319.642,40	2.454.545,32	-1.651.912,63	Sintética
2.2.1.02.200	OBRIGAÇÕES TRIBUTÁRIAS	-62.918.406,96	304.091,08	253.496,14	-62.867.812,02	Sintética
2.2.1.02.212	IRPJ Diferidos - PNC	-9.252.412,00	0	0	-9.252.412,00	Analítica
2.2.1.02.223	Parc. lei 11.941/09 refis III	-13.111.730,28	181.943,64	253.496,14	-13.183.282,78	Analítica
2.2.1.02.224	CSLL - Diferidos - PNC	-3.330.868,32	0	0	-3.330.868,32	Analítica
2.2.1.02.293	IR Diferido s/ Custo Atribuido PNC	-14.337.228,89	0	0	-14.337.228,89	Analítica
2.2.1.02.294	CS diferido s/ Custo Atribuido PNC	-5.161.402,40	0	0	-5.161.402,40	Analítica
2.2.1.02.091	Parc. PEP ICMS 20015835-0	-1.307.668,59	0	0	-1.307.668,59	Analítica
2.2.1.02.092	Parc. PEP ICMS 20015855-4	-1.095.127,99	0	0	-1.095.127,99	Analítica
2.2.1.02.093	Parc. PEP ICMS 20016433-3	-1.031.866,10	0	0	-1.031.866,10	Analítica
2.2.1.02.094	Parc. PEP ICMS 20016473-2	-1.304.567,41	0	0	-1.304.567,41	Analítica
2.2.1.02.095	Parc. PEP ICMS 20016510-0	-2.432.679,99	0	0	-2.432.679,99	Analítica
2.2.1.02.096	Parc. PEP ICMS 20016528-3	-1.207.585,08	0	0	-1.207.585,08	Analítica
2.2.1.02.097	Parc. PEP ICMS 20016587-9	-972.985,89	0	0	-972.985,89	Analítica
2.2.1.02.083	Parc. PEP ICMS 2006809-1	-419.044,46	0	0	-419.044,46	Analítica
2.2.1.02.082	Parc. PEP ICMS 2005232-2	-1.386.804,95	24.107,47	0	-1.362.697,48	Analítica
2.2.1.02.080	Parc. PEP ICMS(101) 20045980-5	-5.972.036,43	98.039,97	0	-5.873.996,46	Analítica
2.2.1.02.314	AFCOP - Assoc. Fornec Cana Regiao Oeste	-594.398,18	0	0	-594.398,18	Analítica
2.2.1.02.300	OUTRAS CONTAS A PAGAR	-3.211.251,76	0	0	-3.211.251,76	Sintética
2.2.1.02.301	Passivo a Descoberto Unimodal	-715.802,18	0	0	-715.802,18	Analítica
2.2.1.02.313	Outras Contas a Pagar	-570.895,45	0	0	-570.895,45	Analítica
2.2.1.02.315	Coopcred - Coop. Cred. Forne. Cana Agro	-1.924.554,13	0	0	-1.924.554,13	Analítica
2.2.1.02.400	PROVISÃO PARA CONTINGÊNCIA	-41.334.430,90	520,03	520,03	-41.334.430,90	Sintética
2.2.1.02.402	Provisão Ações Indenizatorias	159.586,37	520,03	520,03	159.586,37	Analítica
2.2.1.02.498	IR Diferido - CPC29	-8.927.134,72	0	0	-8.927.134,72	Analítica
2.2.1.02.499	CS Diferido - CPC29	-3.213.768,50	0	0	-3.213.768,50	Analítica
2.2.1.02.496	IR Diferido CPC 15	-20.625.077,23	0	0	-20.625.077,23	Analítica
2.2.1.02.497	CS Diferido CPC 15	-7.425.027,82	0	0	-7.425.027,82	Analítica
2.2.1.02.409	Provisão Contingências Trabalhistas	-1.303.009,00	0	0	-1.303.009,00	Analítica
2.2.1.03.000	MUTUO ENTRE EMPRESAS	-14.229.901,02	572.215,70	2.445.491,60	-16.103.176,92	Sintética
2.2.1.03.100	SOCIEDADES RELACIONADAS	-14.229.901,02	572.215,70	2.445.491,60	-16.103.176,92	Sintética
2.2.1.03.102	Alcoolvale S/A Alcool e Acucar	-14.229.901,02	572.215,70	2.445.491,60	-16.103.176,92	Analítica
2.3.0.00.000	PATRIMONIO LIQUIDO	-46.353.521,45	4.218.465,61	4.993,08	-42.140.048,92	Sintética
2.3.1.00.000	CAPITAL	-24.458.499,60	0	0	-24.458.499,60	Sintética
2.3.1.01.000	CAPITAL SOCIAL SUBSCRITO E INTEGRALIZADO	-24.458.499,60	0	0	-24.458.499,60	Sintética
2.3.1.01.100	CAPITAL SUBSCRITO	-24.458.499,60	0	0	-24.458.499,60	Sintética
2.3.1.01.103	Pedro Laerte Menchon Felcar	-1.926.959,04	0	0	-1.926.959,04	Analítica
2.3.1.01.108	Dinah De Mattos Pimenta	-10.895,17	0	0	-10.895,17	Analítica
2.3.1.01.112	Haroldo De Sa Martin Barbosa	-1.999.404,57	0	0	-1.999.404,57	Analítica
2.3.1.01.113	Jorge Schweizer	-529.081,89	0	0	-529.081,89	Analítica
2.3.1.01.118	Luiz Guilherme Zancaner	-7.230.277,07	0	0	-7.230.277,07	Analítica
2.3.1.01.119	Maria Eleonora S.F.Zancaner	-942.846,94	0	0	-942.846,94	Analítica
2.3.1.01.121	Mohamad Darghan	-29.394,62	0	0	-29.394,62	Analítica

2.3.1.01.122	Oswaldo Diacopolus	-688.482,26	0	0	-688.482,26	Analítica
2.3.1.01.130	Walter Henriques Zancker Filho	-3.694.955,45	0	0	-3.694.955,45	Analítica
2.3.1.01.151	LW Sugar Participações S/A	-7.406.202,59	0	0	-7.406.202,59	Analítica
2.3.1.01.200	CAPITAL A INTEGRALIZAR	-3.002.236,80	0	0	-3.002.236,80	Sintética
2.3.1.01.202	Ações Ordinárias	-3.002.236,80	0	0	-3.002.236,80	Analítica
2.3.1.01.300	ACOES PARA FUTURA SUBSCRICAO	3.002.236,80	0	0	3.002.236,80	Sintética
2.3.1.01.302	Ações Ordinárias	3.002.236,80	0	0	3.002.236,80	Analítica
2.3.2.00.000	RESERVAS	-64.491.241,56	4.993,08	0	-64.486.248,48	Sintética
2.3.2.01.000	RESERVAS	-64.491.241,56	4.993,08	0	-64.486.248,48	Sintética
2.3.2.01.100	RESERVAS	-16.610.585,15	0	0	-16.610.585,15	Sintética
2.3.2.01.101	Reserva Legal	-2.210.161,25	0	0	-2.210.161,25	Analítica
2.3.2.01.102	Reserva Estatutária	-3.620.876,42	0	0	-3.620.876,42	Analítica
2.3.2.01.105	Reserva para Investimentos	-10.779.547,48	0	0	-10.779.547,48	Analítica
2.3.2.01.200	RESERVA DE REAVALIACAO	-452.958,72	4.993,08	0	-447.965,64	Sintética
2.3.2.01.201	Reserva de Reavaliação	-129.610,29	0	0	-129.610,29	Analítica
2.3.2.01.203	Reserva Reaval.S/Imobiliz.Colidadas	-323.348,43	4.993,08	0	-318.355,35	Analítica
2.3.2.01.400	RESERVAS DE CAPITAL	-3.522,89	0	0	-3.522,89	Sintética
2.3.2.01.403	Correção Monetária Cap.Realizado	-3.522,89	0	0	-3.522,89	Analítica
2.3.2.01.250	AJUSTE AVALIAÇÃO PATRIMONIAL	-47.424.174,80	0	0	-47.424.174,80	Sintética
2.3.2.01.252	IR Diferidos-Ajust.Aval.Patrim.CPC27	14.337.228,89	0	0	14.337.228,89	Analítica
2.3.2.01.253	CS Diferidos-Ajuste Aval.Patrim.CPC27	5.161.402,40	0	0	5.161.402,40	Analítica
2.3.2.01.251	Ajuste Avaliação Patrimonial CPC27	-57.348.915,55	0	0	-57.348.915,55	Analítica
2.3.2.01.254	aJUSTE DE aVALIAÇÃO PATRIMONIAL rEFLEXO	-9.573.890,54	0	0	-9.573.890,54	Analítica
2.3.3.00.000	RESULTADOS	42.596.219,71	4.213.472,53	4.993,08	46.804.699,16	Sintética
2.3.3.01.000	CONTA DE RESULTADO	42.596.219,71	4.213.472,53	4.993,08	46.804.699,16	Sintética
2.3.3.01.100	LUCROS OU PREJUÍZOS ACUMULADOS	42.596.219,71	4.213.472,53	4.993,08	46.804.699,16	Sintética
2.3.3.01.101	Lucros/Prejuízos Exercic.Anteriores	386.465.327,85	0	0	386.465.327,85	Analítica
2.3.3.01.102	Lucros/Prejuízos Exercic.Corrente	-276.550.692,93	4.213.472,53	4.993,08	-272.342.213,48	Analítica
2.3.3.01.103	Resultados acumulados lei 11.638- RTT	-67.881.243,83	0	0	-67.881.243,83	Analítica
2.3.3.01.104	IR Diferido - CPC29	413.844,56	0	0	413.844,56	Analítica
2.3.3.01.105	CS Diferido - CPC29	148.984,06	0	0	148.984,06	Analítica
3.0.0.00.000	CUSTOS	0	11.096.375,43	11.096.375,43	0	Sintética
3.1.0.00.000	CUSTOS E DESPESAS	0	5.893.097,66	5.893.097,66	0	Sintética
3.1.1.00.000	CUSTOS E DESPESAS	0	2.390.377,99	2.390.377,99	0	Sintética
3.1.1.01.000	SALARIOS E ENCARGOS	416.690,51	502.646,49	149.966,75	769.370,25	Sintética
3.1.1.01.010	SALARIOS	253.427,38	200.873,27	274,7	454.025,95	Sintética
3.1.1.01.011	Salarios	253.427,38	200.873,27	274,7	454.025,95	Analítica
3.1.1.01.020	HORA EXTRA	2.434,58	134,59	0	2.569,17	Sintética
3.1.1.01.021	Hora Extra	2.434,58	134,59	0	2.569,17	Analítica
3.1.1.01.030	PROVISAO DE FERIAS	25.109,97	21.611,95	93.353,74	-46.631,82	Sintética
3.1.1.01.031	Provisao de Ferias	25.109,97	21.611,95	93.353,74	-46.631,82	Analítica
3.1.1.01.040	PROVISAO 13. SALARIO	24.411,36	23.842,93	1.480,04	46.774,25	Sintética
3.1.1.01.041	Provisao 13. Salario	24.411,36	23.842,93	1.480,04	46.774,25	Analítica
3.1.1.01.050	FERIAS	-1.881,21	135.901,49	46.474,19	87.546,09	Sintética
3.1.1.01.051	Ferias	-1.881,21	135.901,49	46.474,19	87.546,09	Analítica
3.1.1.01.060	13. SALARIO	0	1.300,57	0	1.300,57	Sintética
3.1.1.01.061	13. Salario	0	1.300,57	0	1.300,57	Analítica
3.1.1.01.110	PRO-LABORE	30.531,13	30.531,13	0	61.062,26	Sintética
3.1.1.01.111	Pro-Labore	30.531,13	30.531,13	0	61.062,26	Analítica
3.1.1.01.130	AUXILIO ENFERMIDADE	1.496,96	802,87	0	2.299,83	Sintética
3.1.1.01.131	Auxilio Enfermidade	1.496,96	802,87	0	2.299,83	Analítica
3.1.1.01.150	INDENIZACOES TRABALHISTAS	4.018,93	0	0	4.018,93	Sintética
3.1.1.01.151	Indenizações Trabalhistas	4.018,93	0	0	4.018,93	Analítica
3.1.1.01.160	FGTS	20.770,56	22.331,65	0	43.102,21	Sintética
3.1.1.01.161	Fgts	20.770,56	22.331,65	0	43.102,21	Analítica
3.1.1.01.210	PLANO SAUDE DIRETORIA E GERENTES	13.317,20	27.391,20	259,76	40.448,64	Sintética
3.1.1.01.211	Plano Saude Diretoria e Gerentes	13.317,20	27.391,20	259,76	40.448,64	Analítica
3.1.1.01.220	PLANO SAUDE FUNCIONARIOS	20.549,60	14.265,82	8.124,32	26.691,10	Sintética
3.1.1.01.221	Plano Saude Funcionarios	23.875,36	14.265,82	4.627,29	33.513,89	Analítica
3.1.1.01.222	(-)Desc. Plano de Saude Funcionários	-3.325,76	0	3.497,03	-6.822,79	Analítica
3.1.1.01.500	ENCARGOS	22.504,05	23.659,02	0	46.163,07	Sintética
3.1.1.01.510	INSS	22.504,05	23.659,02	0	46.163,07	Sintética
3.1.1.01.511	Inss	22.504,05	23.659,02	0	46.163,07	Analítica
3.1.1.02.000	SERVICOS DE TERCEIROS	449.222,57	411.300,25	807,13	859.715,69	Sintética
3.1.1.02.100	SERVICOS DE TERCEIROS	449.222,57	411.300,25	807,13	859.715,69	Sintética
3.1.1.02.101	Auditoria	20.385,67	20.385,67	0	40.771,34	Analítica
3.1.1.02.102	Consultoria Fiscal/Tributaria	42.904,30	33.382,00	0	76.286,30	Analítica
3.1.1.02.103	Outros Servicos-PJ	99.860,44	189.515,85	0	289.376,29	Analítica
3.1.1.02.104	Servicos Advogatícios	251.369,90	146.226,80	0	397.596,70	Analítica
3.1.1.02.105	Servicos de Manutencao e Reparos-PJ	1.170,00	1.464,00	0	2.634,00	Analítica
3.1.1.02.113	Honorários Profissionais	7.550,00	10.360,55	0	17.910,55	Analítica

3.1.1.02.117 Assessoria e Consultoria	25.982,26	9.965,38	807,13	35.140,51	Analítica
3.1.1.03.000 GASTOS GERAIS	246.242,09	815.269,42	132.439,77	929.071,74	Sintética
3.1.1.03.100 GASTOS GERAIS	246.242,09	815.269,42	132.439,77	929.071,74	Sintética
3.1.1.03.102 Alugueis de Maquinas e Equipamentos	-454.029,31	11.710,68	0	-442.318,63	Analítica
3.1.1.03.103 Alugueis	5.118,68	5.118,68	0	10.237,36	Analítica
3.1.1.03.109 Bens de Natureza Permanente	290	180	0	470	Analítica
3.1.1.03.110 Brindes	0	135	0	135	Analítica
3.1.1.03.111 Combustiveis e Lubrificantes-Gerais	1.532,87	1.310,80	0	2.843,67	Analítica
3.1.1.03.112 Comunicacoes	0	159,8	0	159,8	Analítica
3.1.1.03.115 Correios e Malotes	599,15	1.653,63	233,6	2.019,18	Analítica
3.1.1.03.119 Despesas Legais	0	957,72	0	957,72	Analítica
3.1.1.03.123 Energia Eletrica	5.803,78	84.029,07	79.120,47	10.712,38	Analítica
3.1.1.03.127 Fretes e Carretos	-627,27	0	0	-627,27	Analítica
3.1.1.03.129 Lanches e Refeições	739,75	186,83	0	926,58	Analítica
3.1.1.03.131 Impostos, Taxas e Licencas	8.907,71	25.475,40	0	34.383,11	Analítica
3.1.1.03.132 Indenizações	554.749,53	565.325,28	1.343,29	1.118.731,52	Analítica
3.1.1.03.134 Refeitorio	11.631,52	9.575,00	0	21.206,52	Analítica
3.1.1.03.136 Licenciamentos e Taxas de Veiculos	5.327,10	0	0	5.327,10	Analítica
3.1.1.03.137 Mat de Expediente, Uso e Consumo-Gerais	6,08	0	0	6,08	Analítica
3.1.1.03.138 Materiais de Seguranca	107,39	67,5	0	174,89	Analítica
3.1.1.03.142 Despesas c/ Cartório/Xerox/Autenticações	4.727,70	1.743,11	0	6.470,81	Analítica
3.1.1.03.143 Seguranca e Vigilancia	5.883,00	6.135,00	0	12.018,00	Analítica
3.1.1.03.145 Comunicações / Telefones / Fax	16.918,43	35.424,82	13.788,24	38.555,01	Analítica
3.1.1.03.146 Transporte de Pessoal	7.840,00	5.500,00	0	13.340,00	Analítica
3.1.1.03.147 Utensilios e Ferramentas	0	1.060,00	0	1.060,00	Analítica
3.1.1.03.148 Viagens e Estadias	4.776,38	11.349,97	0	16.126,35	Analítica
3.1.1.03.149 Alugueis de casa	7.000,00	7.000,00	0	14.000,00	Analítica
3.1.1.03.150 Inss S/Reclamacoes Trabalhistas	19.471,09	0	0	19.471,09	Analítica
3.1.1.03.151 Arrendamento	6.949,87	0	0	6.949,87	Analítica
3.1.1.03.167 Despesas com veículos frota	734,95	934,71	360,46	1.309,20	Analítica
3.1.1.03.168 (-) Desconto Alimentação	-986,96	0	1.000,12	-1.987,08	Analítica
3.1.1.03.169 (-) Desconto Vale Transporte	-1.152,00	0	1.116,00	-2.268,00	Analítica
3.1.1.03.170 (-) Desconto Telefone	-1.618,68	0	12,25	-1.630,93	Analítica
3.1.1.03.171 Seguro de Vida	0	1.231,58	0	1.231,58	Analítica
3.1.1.03.172 Seguro Patrimonial	35.541,33	36.837,01	0	72.378,34	Analítica
3.1.1.03.173 Seguro de Maquinas e Equipamentos	0	2.167,83	35.465,34	-33.297,51	Analítica
3.1.1.04.000 MATERIAIS DE ALMOXARIFADO	44.818,28	23.987,54	294,94	68.510,88	Sintética
3.1.1.04.100 MATERIAIS DE ALMOXARIFADO	44.818,28	23.987,54	294,94	68.510,88	Sintética
3.1.1.04.102 Combustiveis-Almoxarifado	3.456,00	2.402,45	0	5.858,45	Analítica
3.1.1.04.103 Copa, Cozinha e Limpeza-Almoxarifado	1.698,18	302,05	0	2.000,23	Analítica
3.1.1.04.106 Lubrificantes Industriais-Almoxarifado	0	294,94	294,94	0	Analítica
3.1.1.04.107 Lubrificantes Veiculos-Almoxarifado	23,85	81,87	0	105,72	Analítica
3.1.1.04.108 Materiais Eltricos-Almoxarifado	359,7	0	0	359,7	Analítica
3.1.1.04.109 Materiais Manutenção Mecânica-Almoxarif	282,72	165,85	0	448,57	Analítica
3.1.1.04.110 Peças e Acessorios de Veiculos-Almoxarif	603	1.838,91	0	2.441,91	Analítica
3.1.1.04.115 Materiais Hidraulicos-Almoxarifado	12,5	0	0	12,5	Analítica
3.1.1.04.120 Materiais de construção civil	13.728,36	2.803,15	0	16.531,51	Analítica
3.1.1.04.123 Materiais de Ambulatório	20.000,00	10.000,00	0	30.000,00	Analítica
3.1.1.04.126 Materiais de Higiene e Limpeza	550	796,47	0	1.346,47	Analítica
3.1.1.04.127 Materiais de Escritorio	1.486,82	1.019,37	0	2.506,19	Analítica
3.1.1.04.128 Suprimentos de Informática	2.617,15	4.282,48	0	6.899,63	Analítica
3.1.1.05.000 CUSTOS COM FROTA	32.720,13	33.419,60	0	66.139,73	Sintética
3.1.1.05.100 CUSTOS COM FROTA	32.720,13	33.419,60	0	66.139,73	Sintética
3.1.1.05.102 Ipva/Licenciamento	-1.771,23	0	0	-1.771,23	Analítica
3.1.1.05.103 Seguros de Veiculos	34.491,36	33.419,60	0	67.910,96	Analítica
3.1.1.08.000 APROPRIACOES	6.297,29	6.515,11	0	12.812,40	Sintética
3.1.1.08.100 APROPRIACOES	6.297,29	6.515,11	0	12.812,40	Sintética
3.1.1.08.101 Depreciação Apropriações	6.297,29	6.515,11	0	12.812,40	Analítica
3.1.1.09.000 CONTAS DE RATEIOS (-)	-1.195.990,87	597.239,58	2.106.869,40	-2.705.620,69	Sintética
3.1.1.09.100 CONTAS DE RATEIOS (-)	-1.195.990,87	597.239,58	2.106.869,40	-2.705.620,69	Sintética
3.1.1.09.101 Rateios P/Plantio (-)	0	0	36,22	-36,22	Analítica
3.1.1.09.102 Rateios P/Tratos Culturais (-)	192.466,88	26.711,80	462.154,92	-242.976,24	Analítica
3.1.1.09.104 Rateios Administracão (-)	-1.367.501,68	104.009,04	1.120.988,65	-2.384.481,29	Analítica
3.1.1.09.107 Rateios Manut.Entressafra - Indl (-)	19.561,57	2.954,85	20.064,45	2.451,97	Analítica
3.1.1.09.109 Mao de Obra-Contas de Rateio(-)	0	462.191,14	462.191,14	0	Analítica
3.1.1.09.116 Despesas de Comercialização (-)	-40.517,64	1.372,75	41.434,02	-80.578,91	Analítica
3.1.2.00.000 DESPESAS TRIBUTARIAS	0	68.431,16	68.431,16	0	Sintética
3.1.2.01.000 DESPESAS TRIBUTARIAS	0	68.431,16	68.431,16	0	Sintética
3.1.2.01.100 DESPESAS TRIBUTARIAS	0	68.431,16	68.431,16	0	Sintética
3.1.2.01.103 Taxas Municipais	414,22	0	0	414,22	Analítica
3.1.2.01.107 Pis s/ Outras Receitas	608,21	1.074,61	0	1.682,82	Analítica

3.1.2.01.108	Cofins s/ Outras Receitas	3.730,08	6.600,22	0	10.330,30	Analítica
3.1.2.01.117	I.O.F Imposto s Oper. Financeira	120.401,00	60.756,33	0	181.157,33	Analítica
3.1.2.01.199	Transferencia para Resultado	-125.153,51	0	68.431,16	-193.584,67	Analítica
3.1.3.00.000	FINANCEIRAS LIQUIDAS	0	1.823.148,11	1.823.148,11	0	Sintética
3.1.3.01.000	DESPESAS FINANCEIRAS	0	1.823.148,11	1.823.148,11	0	Sintética
3.1.3.01.100	DESPESAS FINANCEIRAS	0	1.659.092,52	1.659.092,52	0	Sintética
3.1.3.01.101	Juros Pagos ou Incorridos	96,06	164,12	0	260,18	Analítica
3.1.3.01.102	Despesas Bancarias	54.170,17	2.762,00	0	56.932,17	Analítica
3.1.3.01.104	Juros de Financiamentos	45.166,25	38.738,85	0	83.905,10	Analítica
3.1.3.01.105	Descontos Concedidos	46.713,90	0	0	46.713,90	Analítica
3.1.3.01.106	Juros s/Tributos - Imposto e Contrib.	1.224.697,63	1.262.336,45	0	2.487.034,08	Analítica
3.1.3.01.117	Ajustes AVP lei 11.638	-9.907,89	0	3.476,56	-13.384,45	Analítica
3.1.3.01.119	() - Despesas Leasing Financeiro	1	0	0	1	Analítica
3.1.3.01.199	Transferencia para Resultado	-2.113.694,11	0	1.655.615,96	-3.769.310,07	Analítica
3.1.3.01.127	Juros pagos mutuo	752.756,99	355.091,10	0	1.107.848,09	Analítica
3.1.3.01.200	RECEITAS FINANCEIRAS	0	164.055,59	164.055,59	0	Sintética
3.1.3.01.202	Desconto Obtidos	-0,1	0	0,01	-0,11	Analítica
3.1.3.01.203	Juros Recebidos	-92.301,81	0	116.518,99	-208.820,80	Analítica
3.1.3.01.204	Rendimento Aplicações	0	0	47.536,59	-47.536,59	Analítica
3.1.3.01.299	Transferencia para Resultado	92.301,91	164.055,59	0	256.357,50	Analítica
3.1.4.00.000	VARIACOES CREDITOS E OBRIGACOES	0	44.221,85	44.221,85	0	Sintética
3.1.4.01.000	VARIACOES CREDITOS E OBRIGACOES	0	44.221,85	44.221,85	0	Sintética
3.1.4.01.100	VARIACOES CAMBIAIS ATIVA/PASSIVA	0	44.221,85	44.221,85	0	Sintética
3.1.4.01.101	Variação cambial ativa	-1.695,58	0	254,99	-1.950,57	Analítica
3.1.4.01.102	Variação cambial passiva	37.846,56	44.221,85	0	82.068,41	Analítica
3.1.4.01.199	Transferencia para Resultado	-36.150,98	0	43.966,86	-80.117,84	Analítica
3.1.6.00.000	CONTAS DE RATEIO	0	1.162.422,67	1.162.422,67	0	Sintética
3.1.6.01.000	CONTAS DE RATEIO	0	1.162.422,67	1.162.422,67	0	Sintética
3.1.6.01.100	CONTAS DE RATEIO	0	1.162.422,67	1.162.422,67	0	Sintética
3.1.6.01.113	Despesas Administr.-Contas de Rateio	875.181,48	1.120.988,65	657.840,56	1.338.329,57	Analítica
3.1.6.01.114	Despesas de Comercialização-Ctas Rateio	40.517,64	41.434,02	1.372,75	80.578,91	Analítica
3.1.6.01.199	Transferencia para o resultado	-915.699,12	0	503.209,36	-1.418.908,48	Analítica
3.1.7.00.000	DESPESAS OPERACIONAIS	0	28.376,20	28.376,20	0	Sintética
3.1.7.01.000	DESPESAS OPERACIONAIS	0	28.376,20	28.376,20	0	Sintética
3.1.7.01.100	DESPESAS OPERACIONAIS	0	28.376,20	28.376,20	0	Sintética
3.1.7.01.104	Despesas Diversas	0	14.539,05	0	14.539,05	Analítica
3.1.7.01.108	Multas s/Tributos - Imposto e Contrib.	-1.750,92	13.837,15	0	12.086,23	Analítica
3.1.7.01.119	Custas Processuais	0	0	21.014,85	-21.014,85	Analítica
3.1.7.01.199	Transferencia para Resultado	1.750,92	0	7.361,35	-5.610,43	Analítica
3.1.8.00.000	RECEITAS OPERACIONAIS	0	376.119,68	376.119,68	0	Sintética
3.1.8.01.000	RECEITAS OPERACIONAIS	0	376.119,68	376.119,68	0	Sintética
3.1.8.01.100	RECEITAS OPERACIONAIS	0	376.119,68	376.119,68	0	Sintética
3.1.8.01.103	Alugueis e Arrendamentos	-500	0	500	-1.000,00	Analítica
3.1.8.01.105	Receitas Diversas	0	0	375.619,68	-375.619,68	Analítica
3.1.8.01.199	Transferencia para Resultado	500	376.119,68	0	376.619,68	Analítica
3.2.0.00.000	RESULTADOS NAO OPERACIONAIS	0	5.203.277,77	5.203.277,77	0	Sintética
3.2.1.00.000	GANHOS E PERDAS DE CAPITAL	0	5.203.277,77	5.203.277,77	0	Sintética
3.2.1.01.000	VALORES ATIVO IMOBILIZADO	0	5.203.277,77	5.203.277,77	0	Sintética
3.2.1.01.100	VALORES ATIVO IMOBILIZADO	0	5.203.277,77	5.203.277,77	0	Sintética
3.2.1.01.199	Transferencia para Resultado	-2.747.376,37	0	2.455.901,40	-5.203.277,77	Analítica
3.2.1.01.109	Ganhos c/ Equivalencia Patrimonial	0	5.203.277,77	0	5.203.277,77	Analítica
3.2.1.01.110	(-) Perdas c/ Equivalência Patrimonial	2.747.376,37	0	2.747.376,37	0	Analítica
4.0.0.00.000	COMERCIALIZACAO DE PROD.E MERCAD.	0	6.159.591,29	6.159.591,29	0	Sintética
4.1.0.00.000	COMERCIALIZACAO DE ACUCAR	1,93	3.652.388,89	3.634.388,03	18.002,79	Sintética
4.1.1.00.000	MERCADO INTERNO/EXTERNO	1,93	3.652.388,89	3.634.388,03	18.002,79	Sintética
4.1.1.01.000	VENDAS DE PRODUTOS MERC.INT./EXT.	1,93	3.652.388,89	3.634.388,03	18.002,79	Sintética
4.1.1.01.200	IMPOSTOS INCIDENTES S/VENDAS	20,69	0	0	20,69	Sintética
4.1.1.01.201	Cofins	9,68	0	0	9,68	Analítica
4.1.1.01.202	Pis	2,1	0	0	2,1	Analítica
4.1.1.01.204	Icms	8,91	0	0	8,91	Analítica
4.1.1.01.300	DESPESAS C/VENDAS	127,32	1.116,90	0	1.244,22	Sintética
4.1.1.01.307	Quebra de Açucar	127,32	0	0	127,32	Analítica
4.1.1.01.308	Serviços Profissionais - Juridica	0	1.116,90	0	1.116,90	Analítica
4.1.1.01.400	CUSTOS DOS PRODUTOS VENDIDOS	-146,08	3.651.271,99	3.634.388,03	16.737,88	Sintética
4.1.1.01.401	Acucar VHP	-146,08	3.651.271,99	3.634.388,03	16.737,88	Analítica
4.2.0.00.000	COMERCIALIZACAO DE ALCOOL	53.353,19	2.506.992,09	2.506.041,55	54.303,73	Sintética
4.2.1.00.000	MERCADO INTERNO/EXTERNO	53.353,19	2.506.992,09	2.506.041,55	54.303,73	Sintética
4.2.1.01.000	RECEITA BRUTA DE VENDA	53.353,19	2.506.992,09	2.506.041,55	54.303,73	Sintética
4.2.1.01.200	IMPOSTOS INCIDENTES S/VENDAS	3.021,80	0	0	3.021,80	Sintética
4.2.1.01.201	Cofins	2.472,72	0	0	2.472,72	Analítica
4.2.1.01.202	Pis	537,59	0	0	537,59	Analítica

4.2.1.01.203 Icms	11,49	0	0	11,49	Análítica
4.2.1.01.400 CUSTO DOS PRODUTOS VENDIDOS	50.331,39	2.506.992,09	2.506.041,55	51.281,93	Sintética
4.2.1.01.401 Alcool Hidratado	9.031.829,93	2.142.933,83	2.158.761,50	9.016.002,26	Análítica
4.2.1.01.402 Alcool Anidro	-8.981.498,54	364.058,26	347.280,05	-8.964.720,33	Análítica
4.4.0.00.000 COMERCIALIZACAO DE PROD.AGRICOLAS	0	210,31	0	210,31	Sintética
4.4.1.00.000 VENDAS DE PRODUTOS AGRICOLAS	0	210,31	0	210,31	Sintética
4.4.1.01.000 RECEITA BRUTA DE VENDA	0	210,31	0	210,31	Sintética
4.4.1.01.400 CUSTOS VENDAS PROD.AGRICOLAS	0	210,31	0	210,31	Sintética
4.4.1.01.401 Cana de Acucar	0	210,31	0	210,31	Análítica
4.5.0.00.000 RECEITA DE ALMOXARIFADO	1.576,36	0	0	1.576,36	Sintética
4.5.1.00.000 VENDA DE ESTOQUES DE ALMOXARIFADO	1.576,36	0	0	1.576,36	Sintética
4.5.1.01.000 RECEITA BRUTA DE VENDA	1.576,36	0	0	1.576,36	Sintética
4.5.1.01.200 IMPOSTOS INCIDENTES S/VENDAS	1.576,36	0	0	1.576,36	Sintética
4.5.1.01.203 Icms	1.576,36	0	0	1.576,36	Análítica
4.9.0.00.000 TRANSFERENCIA P/ APURAÇÃO DO RESULTADO	-54.931,48	0	19.161,71	-74.093,19	Sintética
4.9.1.00.000 TRANSFERENCIA P/ APURAÇÃO DO RESULTADO	-54.931,48	0	19.161,71	-74.093,19	Sintética
4.9.1.01.000 TRANSFERENCIA P/ APURAÇÃO DO RESULTADO	-54.931,48	0	19.161,71	-74.093,19	Sintética
4.9.1.01.100 TRANSFERENCIA P/ APURAÇÃO DO RESULTADO	-54.931,48	0	19.161,71	-74.093,19	Sintética
4.9.1.01.199 Transferencia p/ Apuração do Resultado	-54.931,48	0	19.161,71	-74.093,19	Análítica
5.0.0.00.000 COMPENSACOES ATIVAS	-3.429.962,02	0	1.136.464,41	-4.566.426,43	Sintética
5.1.0.00.000 CONTAS DE COMPENSACAO	-3.429.962,02	0	1.136.464,41	-4.566.426,43	Sintética
5.1.1.00.000 CONTRATOS E EMPENHOS	-3.429.962,02	0	1.136.464,41	-4.566.426,43	Sintética
5.1.1.01.000 COMPRAS	-3.429.962,02	0	1.136.464,41	-4.566.426,43	Sintética
5.1.1.01.200 EMPRESTIMOS	571.637,28	0	0	571.637,28	Sintética
5.1.1.01.201 Empréstimos de Equipamentos	589.299,96	0	0	589.299,96	Análítica
5.1.1.01.202 Empréstimos de Vasilhames	-2.357,00	0	0	-2.357,00	Análítica
5.1.1.01.204 Retorno Merc Utiliz na Industria	-15.305,68	0	0	-15.305,68	Análítica
5.1.1.01.400 REMESSAS DE MERCADORIAS	-12.104.469,17	0	1.136.464,41	-13.240.933,58	Sintética
5.1.1.01.401 Remessas P/Concerto Diversos	-2.045.982,45	0	1.136.359,17	-3.182.341,62	Análítica
5.1.1.01.402 Remessa De Bem Contr Comodato	6.388.973,61	0	0	6.388.973,61	Análítica
5.1.1.01.403 Remessa De Amostra Gratis	1.461,93	0	0	1.461,93	Análítica
5.1.1.01.404 Remessa De Bonificação/Doação	-18.091,44	0	0	-18.091,44	Análítica
5.1.1.01.405 Simples Remessa	-16.430.830,82	0	105,24	-16.430.936,06	Análítica
5.1.1.01.500 EQUIPAMENTOS EM DEMONSTRACAO	-142.465,28	0	0	-142.465,28	Sintética
5.1.1.01.501 Equipamentos Em Demonstração	-142.465,28	0	0	-142.465,28	Análítica
5.1.1.01.700 LOCACAO DE EQUIPAMENTOS	8.245.335,15	0	0	8.245.335,15	Sintética
5.1.1.01.701 Remessa P/Locação	8.245.335,15	0	0	8.245.335,15	Análítica
6.0.0.00.000 COMPENSACOES PASSIVAS	3.429.962,02	1.136.464,41	0	4.566.426,43	Sintética
6.1.0.00.000 CONTAS DE COMPENSACAO	3.429.962,02	1.136.464,41	0	4.566.426,43	Sintética
6.1.1.00.000 CONTRATOS E EMPENHOS	3.429.962,02	1.136.464,41	0	4.566.426,43	Sintética
6.1.1.01.000 COMPRAS	3.429.962,02	1.136.464,41	0	4.566.426,43	Sintética
6.1.1.01.200 EMPRESTIMOS	-553.197,28	0	0	-553.197,28	Sintética
6.1.1.01.201 Empréstimos de Equipamentos	-572.713,96	0	0	-572.713,96	Análítica
6.1.1.01.202 Empréstimos de Vasilhames	4.211,00	0	0	4.211,00	Análítica
6.1.1.01.204 Retorno Merc Utiliz Na Industria	15.305,68	0	0	15.305,68	Análítica
6.1.1.01.400 REMESSAS DE MERCADORIAS	12.077.156,67	1.136.464,41	0	13.213.621,08	Sintética
6.1.1.01.401 Remessas P/Concertos Diversos	2.045.982,43	1.136.359,17	0	3.182.341,60	Análítica
6.1.1.01.402 Remessa De Bem Contr Comodato	-6.390.813,61	0	0	-6.390.813,61	Análítica
6.1.1.01.403 Remessa De Amostra Gratis	-1.461,93	0	0	-1.461,93	Análítica
6.1.1.01.404 Remessa De Bonificação/Doação	18.091,44	0	0	18.091,44	Análítica
6.1.1.01.405 Simples Remessa	16.405.358,34	105,24	0	16.405.463,58	Análítica
6.1.1.01.500 EQUIPAMENTOS EM DEMONSTRACAO	142.465,28	0	0	142.465,28	Sintética
6.1.1.01.501 Equipamentos Em Demonstração	142.465,28	0	0	142.465,28	Análítica
6.1.1.01.700 LOCACAO DE EQUIPAMENTOS	-8.236.462,65	0	0	-8.236.462,65	Sintética
6.1.1.01.701 Remessa P/Locação	-8.236.462,65	0	0	-8.236.462,65	Análítica
8.0.0.00.000 RESULTADO BRUTO DO PERIODO	0	4.753.647,80	4.753.647,80	0	Sintética
8.2.0.00.000 APURAÇÃO DO RESULTADO	0	4.753.647,80	4.753.647,80	0	Sintética
8.2.1.00.000 APURAÇÃO DO RESULTADO	0	4.753.647,80	4.753.647,80	0	Sintética
8.2.1.01.000 APURAÇÃO DO RESULTADO	0	4.753.647,80	4.753.647,80	0	Sintética
8.2.1.01.100 APURAÇÃO DO RESULTADO	0	4.753.647,80	4.753.647,80	0	Sintética
8.2.1.01.101 Apuração do Resultado Bruto	5.898.451,74	4.753.647,80	540.175,27	10.111.924,27	Análítica
8.2.1.01.102 Apuração do Resultado Liquido exercicio	-5.898.451,74	0	4.213.472,53	-10.111.924,27	Análítica
9.0.0.00.000 TRANSITORIAS	0	12.254.018,19	12.254.018,19	0	Sintética
9.1.0.00.000 TRANSITORIAS	0	12.254.018,19	12.254.018,19	0	Sintética
9.1.1.00.000 TRANSITORIAS	0	12.254.018,19	12.254.018,19	0	Sintética
9.1.1.01.000 TRANSITORIAS	0	12.254.018,19	12.254.018,19	0	Sintética
9.1.1.01.100 TRANSITORIAS	0	12.254.018,19	12.254.018,19	0	Sintética
9.1.1.01.101 Transitoria de Fornecedores	0	1.397.486,81	1.397.486,81	0	Análítica
9.1.1.01.102 Transitoria de Substituição	0	2.310.293,86	2.310.293,86	0	Análítica
9.1.1.01.103 Transitoria de Impostos	0	603.681,91	603.681,91	0	Análítica
9.1.1.01.105 Transitoria do Contas a Pagar	0	1.949,80	1.949,80	0	Análítica

9.1.1.01.106 Transitoria de Inss-Folha Pgto	0	39.619,83	39.619,83	0	Analítica
9.1.1.01.107 Transitoria de Irrf-Folha Pgto	0	54.384,05	54.384,05	0	Analítica
9.1.1.01.108 Transitoria de Fgts-Folha Pagto	0	22.331,65	22.331,65	0	Analítica
9.1.1.01.117 Transitoria de Transferencia	0	500	500	0	Analítica
9.1.1.01.122 Transitoria de Imobilizado	0	5.643.282,52	5.643.282,52	0	Analítica
9.1.1.01.123 Transitoria de Mutuo	0	2.141.272,84	2.141.272,84	0	Analítica
9.1.1.01.125 Transitoria de Sindicato Fopaaz	0	555,09	555,09	0	Analítica
9.1.1.01.130 Transitoria de Acerto ACR	0	2.825,53	2.825,53	0	Analítica
9.1.1.01.135 Transitoria de Banco	0	2.762,00	2.762,00	0	Analítica
9.1.1.01.142 Transitoria de Plantio	0	36,22	36,22	0	Analítica
9.1.1.01.143 Transitoria de entressafra Industrial	0	20.064,45	20.064,45	0	Analítica
9.1.1.01.148 Transitoria Deprec.Entressafra Agricola	0	12.971,63	12.971,63	0	Analítica
Total de Débitos		64.629.179,11			
Total de Créditos			64.629.179,11		
ATIVO	360.674.993,53			358.816.329,67	
PASSIVO	360.674.993,53			358.816.329,67	
DESPESAS	0			1.116,90	
RECEITAS	0			1.116,90	
COMP-ATI	3.429.962,02			4.566.426,43	
COMP-PAS	3.429.962,02			4.566.426,43	
RESULTAD	0			0	
TRANS-PA	0			0	
Lucros e Perdas	0			0	
ATIVO/PASSIVO/COMP-ATI/COMP-PAS/TRANS-PA	0			0	

**Demonstrações financeiras
em 31 de Maio de 2017
(Em reais mil)**

Unialco S/A - Álcool e Açúcar - Em Recuperação Judicial
CNPJ. 44.984.490/0004-26


	Unialco
Ativo	
Caixa e equivalentes de caixa	66
Contas a receber de clientes	3.942
Estoques	3.270
Adiantamento a fornecedores e outras contas	19.312
Impostos a recuperar	46.858
Ativo fiscal corrente	2.309
Dividendos a receber	124
Outros créditos	889
	<hr/>
	76.770
	<hr/>
Não circulante	
Empréstimos e mútuos	0
Impostos a recuperar	4.517
Ativo fiscal diferido	22.129
Depósitos judiciais e outros	595
Outros créditos	101
Investimentos	230.301
Ativo Biológico	6.074
Imobilizado	18.329
Intangível	0
Adto Para Futura Redução de Capital	0
AFAC - Adto para futuro aumento de Capital	0
	<hr/>
	282.046
	<hr/>
Total do ativo	358.816


Manoel B. da Silva - Contador
 CRC-SP 138.985/O-0

Demonstrações financeiras
em 31 de Maio de 2017
(Em reais mil)
Passivo

Unialco S/A - Álcool e Açúcar - Em Recuperação Judicial
CNPJ. 44.984.490/0004-26

	Unialco	
Circulante		
Fornecedores		23.290
Empréstimos e financiamentos		3.169
Salários e férias a pagar		2.017
Impostos e contribuições a recolher		48.584
Impostos correntes		2.408
Parcelamento - Lei 11.941/2009		4.297
Parcelamento - Refis da Copa		2.918
Impostos e contribuições parcelados		8.084
Adiantamentos de clientes		3.811
Outras obrigações		6.995
Dividendos propostos e a pagar		3
Outras contas a Pagar REFIS		0
		105.576
Não circulante		
Fornecedores		0
Empréstimos e financiamentos		0
Parcelamento - Lei 11.941/2009		38.760
Parcelamento - Refis da Copa		34.887
Impostos e contribuições parcelados		44.128
Outras obrigações		3.090
Provisões		1.143
Empréstimos e mútuos		16.103
Passivo fiscal diferido		72.273
Provisão para perdas em investimentos		716
Adto para Futuro Aumento de Capital		0
Adiantamento para futuro redução de capital		0
		211.100
Patrimônio líquido		
Capital social subscrito		24.458
Capital a integralizar		0
Capital subscrito e integralizado		24.458
Reserva de capital		4
Reserva de lucros		16.611
Reservas de reavaliação		448
Ajuste de avaliação patrimonial		47.424
Adiantamento para futuro aumento de capital		0
Lucros acumulados		-46.805
Participações de controladores		42.140
Participações de não controladores		0
Total do passivo e patrimônio líquido		358.816
		0


Manoel B. da Silva - Contador
 CRC-SP 138.985/O-0

**Demonstrações financeiras
em 31 de Maio de 2017
(Em reais mil)**

Unialco S/A - Álcool e Açúcar - Em Recuperação Judicial
CNPJ. 44.984.490/0004-26

Demonstrações de resultados	Unialco	
Receita operacional bruta		
Venda de produtos		0
Deduções		
Devoluções		0
Impostos e taxas faturados		-5
Venda de produtos		-5
Custos dos produtos vendidos		0
Atribuição do valor justo ao ativo biológico		-68
Lucro bruto		-73
Despesas com vendas		-82
Despesas gerais e administrativas		-1.338
Despesas Tributárias		-194
Outras (despesas) receitas operacionais, líquidas		383
Resultado da equivalência patrimonial		-5.203
Resultado antes das receitas (despesas) financeira		-6.507
Receitas financeiras		256
Despesas financeiras		-3.781
Variação Cambial líquida		-80
Receitas (despesas) financeiras líquidas		-3.605
Resultado antes dos impostos		-10.112
Imposto de renda e contribuição social corrente		0
Imposto de renda e contribuição social diferido		0
Resultado líquido do exercício das operações em c		-10.112
Operações descontinuadas		
Lucro (prejuízo) das operações descontinuadas		0
Resultado do exercício		-10.112
Resultados atribuível aos:		
Acionistas controladores		-10.112
Acionistas não controladores		0
Resultado do exercício		-10.112


Manoel B. da Silva - Contador
CRC-SP 138.985/O-0

FATURAMENTO		#REF!			
ALCOOLVALE AGRICOLA		REALIZADO			
PRODUTO		03/2017	04/2017	05/2017	TOTAL
SUCATA	R\$	-	-	-	-
CANA DE AÇUCAR	R\$	-	2.804.235,67	9.527.291,13	12.331.526,80
	Ton.	-	35.392,85	122.030,55	157.423,40
	R\$/Ton.	-	79,23	78,07	78,33
MATERIAIS DE ALMOXA	R\$	-	684.159,62	1.353.598,05	2.037.757,67
TOTAL	R\$	-	3.488.395,29	10.880.889,18	14.369.284,47
	UNICOP'S	-	-	-	-
	R\$/UNICOP'S	-	-	-	-
Ton. Cana SF 17/18	Ton.	-	-	-	-
Ton. Cana SF 16/17	Ton.	-	-	-	-
Ton. Cana SF 15/16	Ton.	-	-	-	-
Ton. Cana SF 14/15	Ton.	-	-	-	-
Ton. Cana SF 13/14	Ton.	-	-	-	-
Ton. Cana SF 12/13	Ton.	-	-	-	-
Ton. Cana SF 11/12	Ton.	-	-	-	-

UO: 1 - UNIALCO S/A ALCOOL E AÇUCAR

Conta Contábil Título Contábil	Finalidade		CORRENTE		Espécie
	de 01/06/2017		até 30/06/2017		
	Saldo Inicial	Movto Débito	Movto Crédito	Saldo Final	
1.0.0.00.000 ATIVO	349.538.745,27	18.232.402,82	17.125.558,86	350.645.589,23	Sintética
1.1.0.00.000 ATIVO CIRCULANTE	72.881.882,28	7.344.516,73	5.748.306,99	74.478.092,02	Sintética
1.1.1.00.000 DISPONIVEL	65.916,99	3.566.582,48	3.581.647,69	50.851,78	Sintética
1.1.1.01.000 DISPONIVEL	5.400,00	0	0	5.400,00	Sintética
1.1.1.01.100 NUMERARIOS	5.400,00	0	0	5.400,00	Sintética
1.1.1.01.101 Caixa	5.400,00	0	0	5.400,00	Analítica
1.1.1.02.000 BANCOS CONTA MOVIMENTO	60.516,99	3.566.582,48	3.581.647,69	45.451,78	Sintética
1.1.1.02.100 BANCOS CONTA MOVIMENTO	60.516,99	3.566.582,48	3.581.647,69	45.451,78	Sintética
1.1.1.02.101 Banco do Brasil S/A	1.751,80	0	0	1.751,80	Analítica
1.1.1.02.115 Banco Bras. de Descontos S/A	28.432,10	3.512.667,78	3.528.632,49	12.467,39	Analítica
1.1.1.02.117 Caixa Economica Federal	1.097,78	18.800,00	18.784,26	1.113,52	Analítica
1.1.1.02.125 Banco Itau S/A-Araçatuba	29.235,31	883,76	0	30.119,07	Analítica
1.1.1.02.143 L.W.U	0	34.230,94	34.230,94	0	Analítica
1.1.2.00.000 REALIZAVEL	72.163.112,07	3.221.029,32	1.584.327,16	73.799.814,23	Sintética
1.1.2.01.000 CLIENTES	3.942.296,66	327.867,97	209.615,61	4.060.549,02	Sintética
1.1.2.01.100 DUPLICATAS A RECEBER	3.942.296,66	327.867,97	209.615,61	4.060.549,02	Sintética
1.1.2.01.101 Duplicatas a receber	3.942.296,66	285.867,97	206.115,61	4.022.049,02	Analítica
1.1.2.01.110 Dupl.a Rec - Clientes Diversos	0	42.000,00	3.500,00	38.500,00	Analítica
1.1.2.03.000 OUTROS CREDITOS	852.841,53	611.991,88	589.855,34	874.978,07	Sintética
1.1.2.03.100 OUTROS CREDITOS	852.841,53	611.991,88	589.855,34	874.978,07	Sintética
1.1.2.03.103 Adiantamento de salarios	173.674,18	0	100	173.574,18	Analítica
1.1.2.03.104 Adiantamentos de ferias	0	35.923,82	35.923,82	0	Analítica
1.1.2.03.107 Adiantamento Despesas Viagens	900	0	0	900	Analítica
1.1.2.03.110 Dividendos a Receber	124.435,83	0	0	124.435,83	Analítica
1.1.2.03.111 Outras Contas a Receber	553.831,52	576.068,06	553.831,52	576.068,06	Analítica
1.1.2.04.000 ADIANTAMENTO A FORNECEDORES	18.200.713,30	1.505.941,38	178.766,92	19.527.887,76	Sintética
1.1.2.04.100 ADIANTAMENTO A FORNECEDORES	18.200.713,30	1.505.941,38	178.766,92	19.527.887,76	Sintética
1.1.2.04.101 Adiantamentos a Forneced.Bens e Mater.	18.200.713,30	1.413.835,24	86.660,78	19.527.887,76	Analítica
1.1.2.04.104 Adiantamentos a Fornecedores Diversos	0	92.106,14	92.106,14	0	Analítica
1.1.2.06.000 IMPOSTOS A RECUPERAR	49.167.260,58	775.228,09	606.089,29	49.336.399,38	Sintética
1.1.2.06.100 IMPOSTOS A RECUPERAR	49.167.260,58	775.228,09	606.089,29	49.336.399,38	Sintética
1.1.2.06.104 ICMS a recuperar	1.559.945,80	0	1.295,00	1.558.650,80	Analítica
1.1.2.06.112 IPI. a recuperar	122.207,69	0	0	122.207,69	Analítica
1.1.2.06.113 PIS a compensar - LEI 10.637/0	1.007.412,41	0	1.317,11	1.006.095,30	Analítica
1.1.2.06.121 COFINS a compensar - LEI 10833	9.299.067,85	0	7.019,93	9.292.047,92	Analítica
1.1.2.06.135 Ir s/ serviços 1,5% a compensar	426.187,15	0	0	426.187,15	Analítica
1.1.2.06.136 Pis/Cofins/CSLL (4,65%) a compensar	556.795,64	0	0	556.795,64	Analítica
1.1.2.06.138 Cofins a recuperar	7.069.242,59	57.260,86	0	7.126.503,45	Analítica
1.1.2.06.140 Saldo negativo CSLL 2007	34.050,92	160,07	0	34.210,99	Analítica
1.1.2.06.141 Saldo negativo IRPJ 2008	6.090,46	26,26	0	6.116,72	Analítica
1.1.2.06.147 Credito Pis Exportação	284.920,97	74.965,64	2.905,95	356.980,66	Analítica
1.1.2.06.148 Credito Cofins Exportação	604.784,07	395.101,60	4.018,93	995.866,74	Analítica
1.1.2.06.154 ICMS S/ CANA DE AÇUCAR RECUPERAR	23.952.956,30	0	0	23.952.956,30	Analítica
1.1.2.06.160 Saldo negativo IRPJ 2009	86.928,33	19,65	82.602,52	4.345,46	Analítica
1.1.2.06.161 Saldo negativo CSLL 2009	96,5	0,44	0	96,94	Analítica
1.1.2.06.164 Impostos parc. a recuperar	913.344,07	246.993,71	0	1.160.337,78	Analítica
1.1.2.06.172 Saldo Negativo IRPJ 2012	629.204,73	0	0	629.204,73	Analítica
1.1.2.06.173 Saldo Negativo CSLL 2012	207.743,19	0	0	207.743,19	Analítica
1.1.2.06.177 SAldo Negativo IRPJ 2013	784.389,26	0	0	784.389,26	Analítica
1.1.2.06.178 Saldo Negativo CSLL 2013	426.685,28	0	0	426.685,28	Analítica
1.1.2.06.179 Saldo Negativo IRPJ 2011	133.660,54	699,86	5.944,56	128.415,84	Analítica
1.1.2.06.181 Credito Pis Mercado Interno	232.280,99	0	105.883,69	126.397,30	Analítica
1.1.2.06.182 Crédito Cofins mercado interno	829.265,84	0	395.101,60	434.164,24	Analítica
1.1.2.09.000 PROVISÃO P/ PERDAS DE IMPOSTOS	0	0	0	0	Sintética
1.1.2.09.001 CIDE a Recuperar	189.438,59	0	0	189.438,59	Analítica
1.1.2.09.002 CIDE a Compensar	370.575,92	0	0	370.575,92	Analítica
1.1.2.09.003 (-)CIDE a Recuperar	-189.438,59	0	0	-189.438,59	Analítica
1.1.2.09.004 (-)CIDE a Compensar	-370.575,92	0	0	-370.575,92	Analítica
1.1.3.00.000 ESTOQUES	492.514,93	556.904,93	546.790,81	502.629,05	Sintética
1.1.3.01.000 ESTOQUES	0	10.000,00	0	10.000,00	Sintética
1.1.3.01.100 PRODUDOS ACABADOS	0	10.000,00	0	10.000,00	Sintética
1.1.3.01.107 Estoque Nosso em poder de Terceiros	0	10.000,00	0	10.000,00	Analítica
1.1.3.04.000 ALMOXARIFADO	492.514,93	114,12	0	492.629,05	Sintética
1.1.3.04.100 ALMOXARIFADO	492.514,93	114,12	0	492.629,05	Sintética
1.1.3.04.101 Materiais em estoque	12.970,38	0	0	12.970,38	Analítica
1.1.3.04.106 Combustiveis/Lubrif./Filtros e Component	309.974,23	77,38	0	310.051,61	Analítica
1.1.3.04.107 Insumos/reagentes/peças e vidrarias	147.002,08	0	0	147.002,08	Analítica
1.1.3.04.108 Mat.Escrit./Limpeza/Segurança/Drogas/Med	22.568,24	36,74	0	22.604,98	Analítica
1.1.3.06.000 TRATOS CULTURAIS - CANA FORMADA	0	546.790,81	546.790,81	0	Sintética
1.1.3.06.100 TRATOS CULTURAIS - CANA FORMADA	0	546.790,81	546.790,81	0	Sintética
1.1.3.06.101 Fazenda Unialco	97.887,84	0	0	97.887,84	Analítica
1.1.3.06.110 Sitio Unialco	582.792,48	546.790,81	0	1.129.583,29	Analítica
1.1.3.06.134 Sitio Salmourão	59.060,61	0	0	59.060,61	Analítica

1.1.3.06.218	Fazenda São Francisco	175.801,42	0	0	175.801,42	Analítica
1.1.3.06.232	Sítio Salmourao III	11.351,82	0	0	11.351,82	Analítica
1.1.3.06.239	Sítio Salmourao II	13.325,46	0	0	13.325,46	Analítica
1.1.3.06.338	Fazenda Unialco I	38.381,83	0	0	38.381,83	Analítica
1.1.3.06.999	Ativo Biológico - CPC.29 - RTT	-978.601,46	0	546.790,81	-1.525.392,27	Analítica
1.1.6.00.000	DESPESAS FUTURAS	160.338,29	0	35.541,33	124.796,96	Sintética
1.1.6.01.000	DESPESAS A APROPRIAR	160.338,29	0	35.541,33	124.796,96	Sintética
1.1.6.01.100	DESPESAS A APROPRIAR	160.338,29	0	35.541,33	124.796,96	Sintética
1.1.6.01.101	Seguros Diversos	160.338,29	0	35.541,33	124.796,96	Analítica
1.2.0.00.000	REALIZAVEL A LONGO PRAZO	27.343.060,27	3.561.959,75	3.552.874,97	27.352.145,05	Sintética
1.2.1.00.000	REALIZAVEL A LONGO PRAZO	27.343.060,27	3.561.959,75	3.552.874,97	27.352.145,05	Sintética
1.2.1.01.000	CREDITOS E VALORES	5.213.726,62	54.459,75	45.374,97	5.222.811,40	Sintética
1.2.1.01.100	OUTROS CRÉDITOS	5.185.261,97	54.459,75	45.374,97	5.194.346,75	Sintética
1.2.1.01.103	Ministerio do trabalho- Dep. judiciais	546.120,20	19.100,97	10.016,19	555.204,98	Analítica
1.2.1.01.104	Pro-Labore Autonomos	25.200,73	0	0	25.200,73	Analítica
1.2.1.01.106	Certificado do Tesouro Nacional	3.747.082,01	35.358,78	25.105,45	3.757.335,34	Analítica
1.2.1.01.115	CTN Pesa -RTT	-3.747.082,02	0	10.253,33	-3.757.335,35	Analítica
1.2.1.01.117	ICMS a Recuperar	2.078.514,87	0	0	2.078.514,87	Analítica
1.2.1.01.121	IRRF a compensar/mutuo	2.438.592,87	0	0	2.438.592,87	Analítica
1.2.1.01.125	Outros Creditos a Receber	96.833,31	0	0	96.833,31	Analítica
1.2.1.01.200	TITULOS DE CAPITALIZAÇÃO	4.594,03	0	0	4.594,03	Sintética
1.2.1.01.201	Bradesco capitalização	4.594,03	0	0	4.594,03	Analítica
1.2.1.01.400	DEPÓSITO CAUÇÃO	23.870,62	0	0	23.870,62	Sintética
1.2.1.01.401	Depósito Caução	23.870,62	0	0	23.870,62	Analítica
1.2.1.03.000	SOCIEDADES RELACIONADAS	0	3.507.500,00	3.507.500,00	0	Sintética
1.2.1.03.100	SOCIEDADES RELACIONADAS	0	3.507.500,00	3.507.500,00	0	Sintética
1.2.1.03.102	Alcoolvale S/A Alcool e Acucar	0	3.459.700,00	3.459.700,00	0	Analítica
1.2.1.03.103	Unialco MS Participações S/A	0	47.800,00	47.800,00	0	Analítica
1.2.1.04.000	IRPJ/CSLL DIFERIDOS - LP	22.129.333,65	0	0	22.129.333,65	Sintética
1.2.1.04.001	IRPJ Diferidos	16.271.568,86	0	0	16.271.568,86	Analítica
1.2.1.04.002	CSLL Diferidos	5.857.764,79	0	0	5.857.764,79	Analítica
1.3.0.00.000	ATIVO PERMANENTE	243.924.786,05	6.779.135,53	7.824.376,90	242.879.544,68	Sintética
1.3.1.00.000	PERMANENTE	224.911.060,46	6.779.135,53	7.818.062,66	223.872.133,33	Sintética
1.3.1.01.000	INVESTIMENTOS	224.911.060,46	6.779.135,53	7.818.062,66	223.872.133,33	Sintética
1.3.1.01.100	PARTICIPACOES	216.865.717,86	6.731.335,53	7.818.062,66	215.778.990,73	Sintética
1.3.1.01.101	Unimodal Ltda	717.000,00	0	0	717.000,00	Analítica
1.3.1.01.116	Unialco MS Participações S/A	100.519.708,97	6.731.335,53	7.818.062,66	99.432.981,84	Analítica
1.3.1.01.122	Unialco Participações MS-Ctr Opcoes	33.128.700,00	0	0	33.128.700,00	Analítica
1.3.1.01.123	Unialco MS Part-Valor justo part.inicial	626.549,26	0	0	626.549,26	Analítica
1.3.1.01.124	Unialco MS Part-Valor Justo Ativ/Passivo	3.196.268,58	0	0	3.196.268,58	Analítica
1.3.1.01.125	Unialco MS Part - Agio na aquis.contrôle	78.677.491,05	0	0	78.677.491,05	Analítica
1.3.1.01.200	(-)EQUIV.PATRIMONIAL/AMORTIZACAO AGIO	-717.000,00	0	0	-717.000,00	Sintética
1.3.1.01.201	(-) Unimodal Ltda	-717.000,00	0	0	-717.000,00	Analítica
1.3.1.01.300	AFAC Adiant p/ Futuro Aumento Capital	8.762.342,60	47.800,00	0	8.810.142,60	Sintética
1.3.1.01.306	Unialco MS Participações S/A	8.762.342,60	47.800,00	0	8.810.142,60	Analítica
1.3.1.01.400	TITULOS DO GOVERNO	162.000,60	0	0	162.000,60	Sintética
1.3.1.01.401	Titulos da Divida Agraria	108.020,20	0	0	108.020,20	Analítica
1.3.1.01.402	Apolice da Divida Publica	53.980,40	0	0	53.980,40	Analítica
1.3.1.01.500	(-) PROVISOES P/PERDAS	-162.000,60	0	0	-162.000,60	Sintética
1.3.1.01.501	(-) Titulos da Divida Agraria	-162.000,60	0	0	-162.000,60	Analítica
1.3.2.00.000	IMOBILIZADO	18.328.612,97	0	6.314,24	18.322.298,73	Sintética
1.3.2.01.000	IMOBILIZADO	18.328.612,97	0	6.314,24	18.322.298,73	Sintética
1.3.2.01.100	IMOVEIS	17.525.674,77	0	0	17.525.674,77	Sintética
1.3.2.01.101	Imoveis em terras	7.418.953,69	0	0	7.418.953,69	Analítica
1.3.2.01.103	Imoveis em terras - Reavaliacao	93.843,13	0	0	93.843,13	Analítica
1.3.2.01.104	Imoveis terras -custo atribuido-CPC27	10.012.877,95	0	0	10.012.877,95	Analítica
1.3.2.01.250	MAQUINAS E EQUIPAMENTOS	2.159,40	0	0	2.159,40	Sintética
1.3.2.01.251	Maquinas e Equipamentos	2.159,40	0	0	2.159,40	Analítica
1.3.2.01.300	VEICULOS	1.321.962,22	0	0	1.321.962,22	Sintética
1.3.2.01.301	Veiculos	937.399,12	0	0	937.399,12	Analítica
1.3.2.01.305	Veículos Leasing	338.639,89	0	0	338.639,89	Analítica
1.3.2.01.306	Veículos - Custo Atribuido - CPC 27	45.923,21	0	0	45.923,21	Analítica
1.3.2.01.350	MOVEIS E UTENSILIOS	128.229,79	0	0	128.229,79	Sintética
1.3.2.01.351	Moveis e Utensílios	120.830,70	0	0	120.830,70	Analítica
1.3.2.01.354	Moveis e Utensílios - Não Industriais	7.399,09	0	0	7.399,09	Analítica
1.3.2.01.360	APARELHOS E EQUIPAMENTOS	9.818,90	0	0	9.818,90	Sintética
1.3.2.01.361	Aparelhos e Equipamentos	9.498,85	0	0	9.498,85	Analítica
1.3.2.01.364	Aparelhos Eqptos - Custo Atribuido-CPC27	320,05	0	0	320,05	Analítica
1.3.2.01.370	COMPUTADORES E PERIFERICOS	453.187,72	0	0	453.187,72	Sintética
1.3.2.01.371	Computadores e Periféricos	451.868,03	0	0	451.868,03	Analítica
1.3.2.01.374	Computadores e Perif-Custo Atrib-CPC27	1.319,69	0	0	1.319,69	Analítica
1.3.2.01.450	EQUIPAMENTOS DE SEGURANCA	17.404,00	0	0	17.404,00	Sintética
1.3.2.01.451	Equipamentos de Segurança	17.404,00	0	0	17.404,00	Analítica
1.3.2.01.470	INSTALAÇÕES	13.000,00	0	0	13.000,00	Sintética
1.3.2.01.471	Instalações	13.000,00	0	0	13.000,00	Analítica
1.3.2.01.600	ADIANTAMENTO AQUISICAO IMOBILIZADO	503.009,28	0	0	503.009,28	Sintética
1.3.2.01.601	Adiantamento Aquisição Imobilizado	278.000,00	0	0	278.000,00	Analítica
1.3.2.01.605	Sítio São Lourenço	12.000,00	0	0	12.000,00	Analítica
1.3.2.01.607	Rastreadores de Caminhões	213.009,28	0	0	213.009,28	Analítica
1.3.2.01.900	DEPRECIACOES	-1.645.833,11	0	6.314,24	-1.652.147,35	Sintética
1.3.2.01.905	Depreciação Equipamentos de Segurança	-753,38	0	286,1	-1.039,48	Analítica

1.3.2.01.911	Depreciação Maquinas e Equipamentos	-1.921,50	0	8,13	-1.929,63	Analítica
1.3.2.01.914	Depreciação Moveis e Utensilios	-11.646,37	0	987,36	-12.633,73	Analítica
1.3.2.01.920	Depreciação Veiculos	-896.730,72	0	1.907,90	-898.638,62	Analítica
1.3.2.01.923	Depreciação Computadores e Perifericos	-368.041,81	0	3.003,95	-371.045,76	Analítica
1.3.2.01.926	Depreciação de Aparelhos e Equipamentos	-1.450,07	0	78,06	-1.528,13	Analítica
1.3.2.01.927	Depreciação Instalações	-215,11	0	42,74	-257,85	Analítica
1.3.2.01.934	Depreciação Veículos - leasing	-338.639,89	0	0	-338.639,89	Analítica
1.3.2.01.936	Deprec. Comput. Perifer. Cust. Atrib. CPC27	-883,38	0	0	-883,38	Analítica
1.3.2.01.938	Depreciação Veículos-Custo Atrib. CPC27	-25.254,29	0	0	-25.254,29	Analítica
1.3.2.01.940	Deprec. Aparel. Eqptos-Custo Atrib. CPC27	-296,59	0	0	-296,59	Analítica
1.3.2.02.000	IMOBILIZADO LAVOURAS	0	0	0	0	Sintética
1.3.2.02.100	LAVOURAS FORMADAS CANA-DE-ACUCAR	0	0	0	0	Sintética
1.3.2.02.113	Sitio Unialco	2.879.823,57	0	0	2.879.823,57	Analítica
1.3.2.02.134	Sitio Salmourao	439.358,11	0	0	439.358,11	Analítica
1.3.2.02.137	Fazenda Balsamo	196.510,08	0	0	196.510,08	Analítica
1.3.2.02.211	Sitio Salmourao III	215.928,19	0	0	215.928,19	Analítica
1.3.2.02.215	Sitio Salmourao II	129.702,04	0	0	129.702,04	Analítica
1.3.2.02.223	Fazenda Sao Francisco	1.460.386,17	0	0	1.460.386,17	Analítica
1.3.2.02.328	Fazenda Unialco I	84.613,30	0	0	84.613,30	Analítica
1.3.2.02.999	Ativo Biológico - CPC.29 - RTT	-5.406.321,46	0	0	-5.406.321,46	Analítica
1.3.3.00.000	IMOBILIZADO LAVOURAS EM FORMAÇÃO	685.112,62	0	0	685.112,62	Sintética
1.3.3.01.000	IMOBILIZADO LAVOURAS EM FORMAÇÃO	685.112,62	0	0	685.112,62	Sintética
1.3.3.01.100	LAVOURAS EM FORMAÇÃO-IMOBILIZADO	685.112,62	0	0	685.112,62	Sintética
1.3.3.01.139	Sitio Unialco	351.481,78	0	0	351.481,78	Analítica
1.3.3.01.537	Fzd. Sao Francisco (Carmem Palacios)	333.630,84	0	0	333.630,84	Analítica
1.3.9.00.000	DEPRECIACÃO DE LAVOURAS	0	0	0	0	Sintética
1.3.9.09.000	DEPRECIACÃO DE LAVOURAS	0	0	0	0	Sintética
1.3.9.09.100	DEPRECIACÃO DE LAVOURAS	0	0	0	0	Sintética
1.3.9.09.113	Sitio Unialco	-2.121.450,71	0	0	-2.121.450,71	Analítica
1.3.9.09.134	Sitio Salmourao	-418.607,42	0	0	-418.607,42	Analítica
1.3.9.09.137	Fazenda Balsamo	-160.775,51	0	0	-160.775,51	Analítica
1.3.9.09.211	Sitio Salmourao III	-131.598,26	0	0	-131.598,26	Analítica
1.3.9.09.215	Fazenda Salmourao II	-77.749,93	0	0	-77.749,93	Analítica
1.3.9.09.223	Fazenda Sao Francisco	-564.838,27	0	0	-564.838,27	Analítica
1.3.9.09.328	Fazenda Unialco I	-16.922,66	0	0	-16.922,66	Analítica
1.3.9.09.999	Ativo Biológico - CPC.29 - RTT	3.491.942,76	0	0	3.491.942,76	Analítica
1.5.1.00.000	ATIVO BIOLOGICO	5.389.016,67	546.790,81	0	5.935.807,48	Sintética
1.5.1.01.000	ATIVO BIOLOGICO	5.389.016,67	546.790,81	0	5.935.807,48	Sintética
1.5.1.01.100	ATIVO BIOLOGICO	8.880.959,43	546.790,81	0	9.427.750,24	Sintética
1.5.1.01.101	Ativo Biologico Fazendas Formadas	5.406.321,46	0	0	5.406.321,46	Analítica
1.5.1.01.102	Ativo Biologico - tratos.	978.601,46	546.790,81	0	1.525.392,27	Analítica
1.5.1.01.103	Ganho/Perdas Biológico	2.496.036,51	0	0	2.496.036,51	Analítica
1.5.1.01.200	DEPRECIACÃO ATIVO BIOLOGICO	-3.491.942,76	0	0	-3.491.942,76	Sintética
1.5.1.01.201	DEPRECIACÃO ATIVO BIOLOGICO	-3.491.942,76	0	0	-3.491.942,76	Analítica
2.0.0.00.000	PASSIVO	-349.538.745,27	14.018.279,00	15.125.122,96	-350.645.589,23	Sintética
2.1.0.00.000	PASSIVO CIRCULANTE	-101.472.058,17	8.442.244,53	8.734.309,63	-101.764.123,27	Sintética
2.1.1.00.000	CIRCULANTE	-101.472.058,17	8.442.244,53	8.734.309,63	-101.764.123,27	Sintética
2.1.1.02.000	FORNECEDORES DE MAT. E SERVICOS	-26.562.014,55	1.755.225,41	1.609.203,54	-26.415.992,68	Sintética
2.1.1.02.100	FORNECEDORES DE MATERIAIS	-26.349.726,09	1.755.038,29	1.609.016,42	-26.203.704,22	Sintética
2.1.1.02.101	Fornecedores	-22.372.993,18	1.196.446,34	1.045.030,63	-22.221.577,47	Analítica
2.1.1.02.410	Reclamações Trabalhistas	-3.976.732,91	558.591,95	563.985,79	-3.982.126,75	Analítica
2.1.1.02.400	CREDORES DIVERSOS	-212.288,46	187,12	187,12	-212.288,46	Sintética
2.1.1.02.401	Dividendos Propostos	-3.212,70	0	0	-3.212,70	Analítica
2.1.1.02.402	Outras Obrigações a Pagar	-209.075,76	187,12	187,12	-209.075,76	Analítica
2.1.1.03.000	EMPRESTIMOS E FINANCIAMENTOS	-6.980.466,09	54.262,14	100.595,43	-7.026.799,38	Sintética
2.1.1.03.100	FINANCIAMENTOS	-3.134.736,33	4.031,20	66.364,49	-3.197.069,62	Sintética
2.1.1.03.103	Banco Bradesco S/A Pesa	-3.186.939,59	0	4.031,20	-3.190.970,79	Analítica
2.1.1.03.122	ACC - Banco do Brasil S/A	-3.134.736,33	0	62.333,29	-3.197.069,62	Analítica
2.1.1.03.189	Pesa - RTT	3.186.939,59	4.031,20	0	3.190.970,79	Analítica
2.1.1.03.200	CONTA GARANTIDA	-34.230,94	34.230,94	34.230,94	-34.230,94	Analítica
2.1.1.03.218	Banco LWU	-34.230,94	34.230,94	34.230,94	-34.230,94	Analítica
2.1.1.03.400	ADIANTAMENTOS DE CLIENTES	-3.811.498,82	16.000,00	0	-3.795.498,82	Sintética
2.1.1.03.401	Adiantamentos de Clientes-Curto Prazo	-3.344.987,40	16.000,00	0	-3.328.987,40	Analítica
2.1.1.03.417	Ado Permuta Unialco / Carvalho Sv.Agric.	-466.511,42	0	0	-466.511,42	Analítica
2.1.1.04.000	OBRIGACOES DIVERSAS	-223.161,51	938.078,32	926.279,40	-211.362,59	Sintética
2.1.1.04.100	OBRIGACOES COM PESSOAL	-223.161,51	938.078,32	926.279,40	-211.362,59	Sintética
2.1.1.04.101	Salarios e Ordenados	-221.675,71	507.494,52	479.014,52	-193.195,71	Analítica
2.1.1.04.103	P.P.R a Pagar	0	631,48	631,48	0	Analítica
2.1.1.04.106	Salarios e Ordenados (Pgto pelo APB)	0	428.564,87	428.564,87	0	Analítica
2.1.1.04.107	Férias à Pagar	-1.485,80	1.387,45	18.068,53	-18.166,88	Analítica
2.1.1.05.000	PROVISOES	-1.793.395,41	45.464,01	46.789,36	-1.794.720,76	Sintética
2.1.1.05.100	PROVISOES TRABALHISTAS	-1.793.395,41	45.464,01	46.789,36	-1.794.720,76	Sintética
2.1.1.05.101	Provisão para 13. Salario	-118.675,99	0	23.870,91	-142.546,90	Analítica
2.1.1.05.102	Provisão para Férias	-1.674.719,42	45.464,01	22.918,45	-1.652.173,86	Analítica
2.1.1.06.000	OBRIGACOES TRIBUTARIAS E SOCIAIS	-65.445.765,01	5.623.268,08	6.050.046,94	-65.872.543,87	Sintética
2.1.1.06.100	OBRIGACOES TRIBUTARIAS	-48.745.269,71	4.603.954,87	4.929.689,45	-49.071.004,29	Sintética
2.1.1.06.101	Icms a Recolher	-37.206.295,72	0	314.354,51	-37.520.650,23	Analítica
2.1.1.06.106	IRRF a Recolher	-527.409,73	113.405,21	92.078,48	-506.083,00	Analítica
2.1.1.06.107	Iss a Recolher	-2.700.203,82	0	18.065,97	-2.718.269,79	Analítica
2.1.1.06.112	Irpj a Recolher	-1.748.716,23	0	11.856,75	-1.760.572,98	Analítica
2.1.1.06.113	Contrib.Social s/Lucro a Recolher	-659.242,48	0	4.468,84	-663.711,32	Analítica

2.1.1.06.126		lcms a iim 3046/3054	-122.288,46	0	0	-122.288,46	Analítica
2.1.1.06.128		IOF - Imposto s/ operações financeiras	-2.127.572,11	0	7.041,20	-2.134.613,31	Analítica
2.1.1.06.159		FGTS Parcelamnto CP	-296.398,39	0	0	-296.398,39	Analítica
2.1.1.06.169		AIMM 1002.691.720	-20.895,84	20.895,84	0	0	Analítica
2.1.1.06.173		INSS Agricola a recolher	-302.999,45	0	0	-302.999,45	Analítica
2.1.1.06.053		Parc ICMS PEP 2006809-1	-85.175,52	0	0	-85.175,52	Analítica
2.1.1.06.052		Parc. ICMS PEP 2005232-2	-289.289,64	4.457.483,72	4.457.483,72	-289.289,64	Analítica
2.1.1.06.041		Parc. PEP ICMS 20015835-0	-261.465,12	0	0	-261.465,12	Analítica
2.1.1.06.042		Parc. PEP ICMS 20015855-4	-218.000,76	0	0	-218.000,76	Analítica
2.1.1.06.043		Parc. PEP ICMS 20016433-3	-205.473,24	0	0	-205.473,24	Analítica
2.1.1.06.044		Parc. PEP ICMS 20016473-2	-261.630,72	0	0	-261.630,72	Analítica
2.1.1.06.045		Parc. PEP ICMS 20016510-0	-484.452,96	0	0	-484.452,96	Analítica
2.1.1.06.046		Parc. PEP ICMS 20016528-3	-240.953,28	0	0	-240.953,28	Analítica
2.1.1.06.047		Parc. PEP ICMS 20016587-9	-195.055,56	0	0	-195.055,56	Analítica
2.1.1.06.303		Parc. AIMM 3093.784-0	-202.268,88	0	0	-202.268,88	Analítica
2.1.1.06.330		AIMM 4.087.321-3	-455.610,48	0	0	-455.610,48	Analítica
2.1.1.06.331		Par. ISSQN 101	-133.871,32	12.170,10	24.339,98	-146.041,20	Analítica
2.1.1.06.200		OBRIGACOES SOCIAIS	-14.476.190,27	624.281,29	710.648,38	-14.562.557,36	Sintética
2.1.1.06.201		Inss a Recolher	-3.129.702,38	57.947,88	68.294,96	-3.140.049,46	Analítica
2.1.1.06.202		Fgts a Recolher	-22.331,65	22.331,65	21.225,29	-21.225,29	Analítica
2.1.1.06.203		Funrural a Recolher	-1.402.014,11	1.708,46	44.978,32	-1.445.283,97	Analítica
2.1.1.06.204		Contrib. Sindical e Assist. a Recolher	-641,15	555,09	511,18	-597,24	Analítica
2.1.1.06.207		Inss a Recolher Terceiros	-281.207,62	792	2.173,98	-282.589,60	Analítica
2.1.1.06.211		Retenção Trib. Federais Lei 10833/03	-38.568,96	12.628,79	14.074,71	-40.014,88	Analítica
2.1.1.06.213		Refis III -lei 11.941/08	-2.073.023,92	0	10.820,63	-2.083.844,55	Analítica
2.1.1.06.035		Parc. PEP ICMS(101) 20045980-5	-1.176.479,64	0	0	-1.176.479,64	Analítica
2.1.1.06.269		Refis da Copa - lei 12996/14	-2.917.813,03	528.027,76	548.248,07	-2.938.033,34	Analítica
2.1.1.06.325		Parc. INSS RJ	-3.387.917,39	0	0	-3.387.917,39	Analítica
2.1.1.06.329		Parc. Geral RJ	-46.490,42	289,66	321,24	-46.522,00	Analítica
2.1.1.06.007		REFIS III 2ª opção lei 11941	-2.224.305,03	395.031,92	409.709,11	-2.238.982,22	Analítica
2.1.1.08.000		OBRIGACÕES COM TERCEIROS	-467.255,60	25.946,57	1.394,96	-442.703,99	Sintética
2.1.1.08.100		OBRIGACÕES COM TERCEIROS	-467.255,60	25.946,57	1.394,96	-442.703,99	Sintética
2.1.1.08.101		Pensão Alimentícia	-1.536,99	1.536,99	0	0	Analítica
2.1.1.08.106		Luiz Roberto Barrancos-Sopesa	-300.000,00	0	0	-300.000,00	Analítica
2.1.1.08.108		Seguros Diversos a Pagar	-21.315,27	11.596,15	328,6	-10.047,72	Analítica
2.1.1.08.117		Contribuições AFCOP a pagar	-11.747,07	12.813,43	1.066,36	0	Analítica
2.1.1.08.118		Contr. Condominio (pas) a pagar	-132.656,27	0	0	-132.656,27	Analítica
2.2.0.00.000		EXIGIVEL A LONGO PRAZO	-207.848.858,93	3.097.729,42	6.390.813,33	-211.141.942,84	Sintética
2.2.1.00.000		EXIGIVEL A LONGO PRAZO	-207.848.858,93	3.097.729,42	6.390.813,33	-211.141.942,84	Sintética
2.2.1.01.000		EMPRESTIMOS	-85.931.507,03	24.339,79	491.931,36	-86.399.098,60	Sintética
2.2.1.01.100		FINANCIAMENTOS BANCARIOS	-1.249.068,87	24.339,79	0	-1.224.729,08	Sintética
2.2.1.01.409		Parc. AIMM 4.087.321-3	-835.285,88	0	0	-835.285,88	Analítica
2.2.1.01.410		Parc. ISSQN LP	-413.782,99	24.339,79	0	-389.443,20	Analítica
2.2.1.01.300		PARCELAMENTOS A PAGAR	-84.682.438,16	0	491.931,36	-85.174.369,52	Sintética
2.2.1.01.304		REFIS 2ª opção lei 11941	-25.576.938,53	0	208.450,06	-25.785.388,59	Analítica
2.2.1.01.357		Refis da Copa lei 12966/14	-34.886.654,12	0	283.191,64	-35.169.845,76	Analítica
2.2.1.01.386		Parc. AIMM 3093.784-0	-404.537,89	0	0	-404.537,89	Analítica
2.2.1.01.404		Parc. INSS RJ	-23.357.122,09	0	0	-23.357.122,09	Analítica
2.2.1.01.408		Parc. Geral RJ	-457.185,53	0	289,66	-457.475,19	Analítica
2.2.1.02.000		OBRIGACOES TRIBUTARIAS E SOCIAIS	-109.224.993,68	2.494.465,39	2.537.792,25	-109.268.320,54	Sintética
2.2.1.02.100		OBRIGACOES SOCIAIS	-1.651.912,63	2.309.471,10	2.293.292,97	-1.635.734,50	Sintética
2.2.1.02.136		Fgts parcelamento	-1.651.912,63	2.309.471,10	2.293.292,97	-1.635.734,50	Analítica
2.2.1.02.200		OBRIGACÕES TRIBUTÁRIAS	-62.867.812,02	184.474,26	243.979,25	-62.927.317,01	Sintética
2.2.1.02.212		IRPJ Diferidos - PNC	-9.252.412,00	0	0	-9.252.412,00	Analítica
2.2.1.02.223		Parc. lei 11.941/09 refis III	-13.183.282,78	184.474,26	243.979,25	-13.242.787,77	Analítica
2.2.1.02.224		CSLL - Diferidos - PNC	-3.330.868,32	0	0	-3.330.868,32	Analítica
2.2.1.02.293		IR Diferido s/ Custo Atribuido PNC	-14.337.228,89	0	0	-14.337.228,89	Analítica
2.2.1.02.294		CS diferido s/ Custo Atribuido PNC	-5.161.402,40	0	0	-5.161.402,40	Analítica
2.2.1.02.091		Parc. PEP ICMS 20015835-0	-1.307.668,59	0	0	-1.307.668,59	Analítica
2.2.1.02.092		Parc. PEP ICMS 20015855-4	-1.095.127,99	0	0	-1.095.127,99	Analítica
2.2.1.02.093		Parc. PEP ICMS 20016433-3	-1.031.866,10	0	0	-1.031.866,10	Analítica
2.2.1.02.094		Parc. PEP ICMS 20016473-2	-1.304.567,41	0	0	-1.304.567,41	Analítica
2.2.1.02.095		Parc. PEP ICMS 20016510-0	-2.432.679,99	0	0	-2.432.679,99	Analítica
2.2.1.02.096		Parc. PEP ICMS 20016528-3	-1.207.585,08	0	0	-1.207.585,08	Analítica
2.2.1.02.097		Parc. PEP ICMS 20016587-9	-972.985,89	0	0	-972.985,89	Analítica
2.2.1.02.083		Parc. PEP ICMS 2006809-1	-419.044,46	0	0	-419.044,46	Analítica
2.2.1.02.082		Parc. PEP ICMS 2005232-2	-1.362.697,48	0	0	-1.362.697,48	Analítica
2.2.1.02.080		Parc. PEP ICMS(101) 20045980-5	-5.873.996,46	0	0	-5.873.996,46	Analítica
2.2.1.02.314		AFCOP - Assoc. Fornec Cana Regiao Oeste	-594.398,18	0	0	-594.398,18	Analítica
2.2.1.02.300		OUTRAS CONTAS A PAGAR	-3.211.251,76	0	0	-3.211.251,76	Sintética
2.2.1.02.301		Passivo a Descoberto Unimodal	-715.802,18	0	0	-715.802,18	Analítica
2.2.1.02.313		Outras Contas a Pagar	-570.895,45	0	0	-570.895,45	Analítica
2.2.1.02.315		Coopcred - Coop. Cred. Forne. Cana Agro	-1.924.554,13	0	0	-1.924.554,13	Analítica
2.2.1.02.400		PROVISÃO PARA CONTINGÊNCIA	-41.494.017,27	520,03	520,03	-41.494.017,27	Sintética
2.2.1.02.402		Provisão Ações Indenizatorias	0	520,03	520,03	0	Analítica
2.2.1.02.498		IR Diferido - CPC29	-8.927.134,72	0	0	-8.927.134,72	Analítica
2.2.1.02.499		CS Diferido - CPC29	-3.213.768,50	0	0	-3.213.768,50	Analítica
2.2.1.02.496		IR Diferido CPC 15	-20.625.077,23	0	0	-20.625.077,23	Analítica
2.2.1.02.497		CS Diferido CPC 15	-7.425.027,82	0	0	-7.425.027,82	Analítica
2.2.1.02.409		Provisão Contingências Trabalhistas	-1.303.009,00	0	0	-1.303.009,00	Analítica
2.2.1.03.000		MUTUO ENTRE EMPRESAS	-12.692.358,22	578.924,24	3.361.089,72	-15.474.523,70	Sintética

2.2.1.03.100	SOCIEDADES RELACIONADAS	-12.692.358,22	578.924,24	3.361.089,72	-15.474.523,70	Sintética
2.2.1.03.102	Alcoolvale S/A Alcool e Acucar	-12.692.358,22	578.924,24	3.361.089,72	-15.474.523,70	Analítica
2.3.0.00.000	PATRIMONIO LIQUIDO	-40.217.828,17	2.478.305,05	0	-37.739.523,12	Sintética
2.3.1.00.000	CAPITAL	-24.458.499,60	0	0	-24.458.499,60	Sintética
2.3.1.01.000	CAPITAL SOCIAL SUBSCRITO E INTEGRALIZADO	-24.458.499,60	0	0	-24.458.499,60	Sintética
2.3.1.01.100	CAPITAL SUBSCRITO	-24.458.499,60	0	0	-24.458.499,60	Sintética
2.3.1.01.103	Pedro Laerte Menchon Felcar	-1.926.959,04	0	0	-1.926.959,04	Analítica
2.3.1.01.108	Dinah De Mattos Pimenta	-10.895,17	0	0	-10.895,17	Analítica
2.3.1.01.112	Haroldo De Sa Quartin Barbosa	-1.999.404,57	0	0	-1.999.404,57	Analítica
2.3.1.01.113	Jorge Schweizer	-529.081,89	0	0	-529.081,89	Analítica
2.3.1.01.118	Luiz Guilherme Zancaner	-7.230.277,07	0	0	-7.230.277,07	Analítica
2.3.1.01.119	Maria Eleonora S.F.Zancaner	-942.846,94	0	0	-942.846,94	Analítica
2.3.1.01.121	Mohamad Darghan	-29.394,62	0	0	-29.394,62	Analítica
2.3.1.01.122	Oswaldo Diacopolus	-688.482,26	0	0	-688.482,26	Analítica
2.3.1.01.130	Walter Henrique Zancaner Filho	-3.694.955,45	0	0	-3.694.955,45	Analítica
2.3.1.01.151	LW Sugar Participações S/A	-7.406.202,59	0	0	-7.406.202,59	Analítica
2.3.1.01.200	CAPITAL A INTEGRALIZAR	-3.002.236,80	0	0	-3.002.236,80	Sintética
2.3.1.01.202	Ações Ordinárias	-3.002.236,80	0	0	-3.002.236,80	Analítica
2.3.1.01.300	ACOES PARA FUTURA SUBSCRICAO	3.002.236,80	0	0	3.002.236,80	Sintética
2.3.1.01.302	Ações Ordinárias	3.002.236,80	0	0	3.002.236,80	Analítica
2.3.2.00.000	RESERVAS	-64.486.248,48	0	0	-64.486.248,48	Sintética
2.3.2.01.000	RESERVAS	-64.486.248,48	0	0	-64.486.248,48	Sintética
2.3.2.01.100	RESERVAS	-16.610.585,15	0	0	-16.610.585,15	Sintética
2.3.2.01.101	Reserva Legal	-2.210.161,25	0	0	-2.210.161,25	Analítica
2.3.2.01.102	Reserva Estatutária	-3.620.876,42	0	0	-3.620.876,42	Analítica
2.3.2.01.105	Reserva para Investimentos	-10.779.547,48	0	0	-10.779.547,48	Analítica
2.3.2.01.200	RESERVA DE REAVALIACAO	-447.965,64	0	0	-447.965,64	Sintética
2.3.2.01.201	Reserva de Reavaliação	-129.610,29	0	0	-129.610,29	Analítica
2.3.2.01.203	Reserva Reaval.S/Imobiliz.Coligadas	-318.355,35	0	0	-318.355,35	Analítica
2.3.2.01.400	RESERVAS DE CAPITAL	-3.522,89	0	0	-3.522,89	Sintética
2.3.2.01.403	Correção Monetária Cap.Realizado	-3.522,89	0	0	-3.522,89	Analítica
2.3.2.01.250	AJUSTE AVALIAÇÃO PATRIMONIAL	-47.424.174,80	0	0	-47.424.174,80	Sintética
2.3.2.01.252	IR Diferidos-Ajust.Aval.Patrim.CPC27	14.337.228,89	0	0	14.337.228,89	Analítica
2.3.2.01.253	CS Diferidos-Ajuste Aval.Patrim.CPC27	5.161.402,40	0	0	5.161.402,40	Analítica
2.3.2.01.251	Ajuste Avaliação Patrimonial CPC27	-57.348.915,55	0	0	-57.348.915,55	Analítica
2.3.2.01.254	aJUSTE DE aVALIAÇÃO PATRIMONIAL rEFLEXO	-9.573.890,54	0	0	-9.573.890,54	Analítica
2.3.3.00.000	RESULTADOS	48.726.919,91	2.478.305,05	0	51.205.224,96	Sintética
2.3.3.01.000	CONTA DE RESULTADO	48.726.919,91	2.478.305,05	0	51.205.224,96	Sintética
2.3.3.01.100	LUCROS OU PREJUICIOS ACUMULADOS	48.726.919,91	2.478.305,05	0	51.205.224,96	Sintética
2.3.3.01.101	Lucros/Prejuizos Exercic.Anteriores	386.465.327,85	0	0	386.465.327,85	Analítica
2.3.3.01.102	Lucros/Prejuizos Exercic.Corrente	-270.419.992,73	2.478.305,05	0	-267.941.687,68	Analítica
2.3.3.01.103	Resultados acumulados lei 11.638- RTT	-67.881.243,83	0	0	-67.881.243,83	Analítica
2.3.3.01.104	IR Diferido - CPC29	413.844,56	0	0	413.844,56	Analítica
2.3.3.01.105	CS Diferido - CPC29	148.984,06	0	0	148.984,06	Analítica
3.0.0.00.000	CUSTOS	0	12.478.343,33	12.478.343,33	0	Sintética
3.1.0.00.000	CUSTOS E DESPESAS	0	4.660.280,67	4.660.280,67	0	Sintética
3.1.1.00.000	CUSTOS E DESPESAS	0	2.217.051,53	2.217.051,53	0	Sintética
3.1.1.01.000	SALARIOS E ENCARGOS	769.370,25	414.794,54	51.039,35	1.133.125,44	Sintética
3.1.1.01.010	SALARIOS	454.025,95	216.961,59	613,92	670.373,62	Sintética
3.1.1.01.011	Salarios	454.025,95	216.875,98	613,92	670.288,01	Analítica
3.1.1.01.013	DSR Variáveis	0	85,61	0	85,61	Analítica
3.1.1.01.020	HORA EXTRA	2.569,17	342,45	0	2.911,62	Sintética
3.1.1.01.021	Hora Extra	2.569,17	0	0	2.569,17	Analítica
3.1.1.01.023	Hora Extra 100%	0	342,45	0	342,45	Analítica
3.1.1.01.030	PROVISAO DE FERIAS	-46.631,82	22.918,45	45.464,01	-69.177,38	Sintética
3.1.1.01.031	Provisao de Ferias	-46.631,82	22.918,45	45.464,01	-69.177,38	Analítica
3.1.1.01.040	PROVISAO 13. SALARIO	46.774,25	23.870,91	0	70.645,16	Sintética
3.1.1.01.041	Provisao 13. Salario	46.774,25	23.870,91	0	70.645,16	Analítica
3.1.1.01.050	FERIAS	87.546,09	70.227,35	0	157.773,44	Sintética
3.1.1.01.051	Ferias	87.546,09	70.227,35	0	157.773,44	Analítica
3.1.1.01.060	13. SALARIO	1.300,57	0	0	1.300,57	Sintética
3.1.1.01.061	13. Salario	1.300,57	0	0	1.300,57	Analítica
3.1.1.01.090	PLANO PARTICIPACAO RESULTADOS	0	631,48	0	631,48	Sintética
3.1.1.01.091	Plano Participacao Resultados	0	631,48	0	631,48	Analítica
3.1.1.01.110	PRO-LABORE	61.062,26	2.000,15	0	63.062,41	Sintética
3.1.1.01.111	Pro-Labore	61.062,26	2.000,15	0	63.062,41	Analítica
3.1.1.01.130	AUXILIO ENFERMIDADE	2.299,83	307,15	0	2.606,98	Sintética
3.1.1.01.131	Auxilio Enfermidade	2.299,83	307,15	0	2.606,98	Analítica
3.1.1.01.150	INDENIZACOES TRABALHISTAS	4.018,93	0	0	4.018,93	Sintética
3.1.1.01.151	Indenizações Trabalhistas	4.018,93	0	0	4.018,93	Analítica
3.1.1.01.160	FGTS	43.102,21	21.225,29	0	64.327,50	Sintética
3.1.1.01.161	Fgts	43.102,21	21.225,29	0	64.327,50	Analítica
3.1.1.01.210	PLANO SAUDE DIRETORIA E GERENTES	40.448,64	31.232,42	1.882,69	69.798,37	Sintética
3.1.1.01.211	Plano Saude Diretoria e Gerentes	40.448,64	31.232,42	1.882,69	69.798,37	Analítica
3.1.1.01.220	PLANO SAUDE FUNCIONARIOS	26.691,10	9.056,32	3.078,73	32.668,69	Sintética
3.1.1.01.221	Plano Saude Funcionarios	33.513,89	9.056,32	0	42.570,21	Analítica
3.1.1.01.222	(-)Desc. Plano de Saude Funcionários	-6.822,79	0	3.078,73	-9.901,52	Analítica
3.1.1.01.500	ENCARGOS	46.163,07	16.020,98	0	62.184,05	Sintética
3.1.1.01.510	INSS	46.163,07	16.020,98	0	62.184,05	Sintética
3.1.1.01.511	Inss	46.163,07	16.020,98	0	62.184,05	Analítica
3.1.1.02.000	SERVICOS DE TERCEIROS	859.715,69	389.790,01	0	1.249.505,70	Sintética

3.1.1.02.100	SERVICOS DE TERCEIROS	859.715,69	389.790,01	0	1.249.505,70	Sintética
3.1.1.02.101	Auditoria	40.771,34	0	0	40.771,34	Analítica
3.1.1.02.102	Consultoria Fiscal/Tributaria	76.286,30	33.382,00	0	109.668,30	Analítica
3.1.1.02.103	Outros Servicos-PJ	289.376,29	208.854,50	0	498.230,79	Analítica
3.1.1.02.104	Servicos Advogaticios	397.596,70	112.910,00	0	510.506,70	Analítica
3.1.1.02.105	Servicos de Manutencao e Reparos-PJ	2.634,00	288	0	2.922,00	Analítica
3.1.1.02.106	Servicos de Maquinas e Tratores	0	260	0	260	Analítica
3.1.1.02.113	Honorários Profissionais	17.910,55	9.136,63	0	27.047,18	Analítica
3.1.1.02.117	Assessoria e Consultoria	35.140,51	24.958,88	0	60.099,39	Analítica
3.1.1.03.000	GASTOS GERAIS	929.071,74	802.433,83	96.708,82	1.634.796,75	Sintética
3.1.1.03.100	GASTOS GERAIS	929.071,74	802.433,83	96.708,82	1.634.796,75	Sintética
3.1.1.03.102	Alugueis de Maquinas e Equipamentos	-442.318,63	16.468,17	0	-425.850,46	Analítica
3.1.1.03.103	Alugueis	10.237,36	7.000,00	0	17.237,36	Analítica
3.1.1.03.105	Anuncios e Publicacoes	0	4.180,00	0	4.180,00	Analítica
3.1.1.03.109	Bens de Natureza Permanente	470	0	0	470	Analítica
3.1.1.03.110	Brindes	135	0	0	135	Analítica
3.1.1.03.111	Combustiveis e Lubrificantes-Gerais	2.843,67	1.034,51	0	3.878,18	Analítica
3.1.1.03.112	Comunicacoes	159,8	159,8	0	319,6	Analítica
3.1.1.03.113	Consumo de Agua	0	157,35	0	157,35	Analítica
3.1.1.03.115	Correios e Malotes	2.019,18	0	0	2.019,18	Analítica
3.1.1.03.119	Despesas Legais	957,72	2.904,57	0	3.862,29	Analítica
3.1.1.03.123	Energia Eletrica	10.712,38	85.096,03	79.921,78	15.886,63	Analítica
3.1.1.03.127	Fretes e Carretos	-627,27	0	0	-627,27	Analítica
3.1.1.03.129	Lanches e Refeições	926,58	414,21	0	1.340,79	Analítica
3.1.1.03.131	Impostos, Taxas e Licencas	34.383,11	8.237,73	115,8	42.505,04	Analítica
3.1.1.03.132	Indenizações	1.118.731,52	545.782,36	1.222,22	1.663.291,66	Analítica
3.1.1.03.133	Jornais, Livros e Revistas e serv eletro	0	1.111,50	0	1.111,50	Analítica
3.1.1.03.134	Refeitório	21.206,52	11.084,76	0	32.291,28	Analítica
3.1.1.03.136	Licenciamentos e Taxas de Veiculos	5.327,10	0	0	5.327,10	Analítica
3.1.1.03.137	Mat de Expediente, Uso e Consumo-Gerais	6,08	0	0	6,08	Analítica
3.1.1.03.138	Materiais de Seguranca	174,89	18,3	0	193,19	Analítica
3.1.1.03.142	Despesas c/ Cartório/Xerox/Autenticacões	6.470,81	1.705,46	0	8.176,27	Analítica
3.1.1.03.143	Seguranca e Vigilancia	12.018,00	5.415,80	0	17.433,80	Analítica
3.1.1.03.145	Comunicações / Telefones / Fax	38.555,01	24.743,13	13.383,42	49.914,72	Analítica
3.1.1.03.146	Transporte de Pessoal	13.340,00	5.500,00	0	18.840,00	Analítica
3.1.1.03.147	Utensilios e Ferramentas	1.060,00	0	0	1.060,00	Analítica
3.1.1.03.148	Viagens e Estadias	16.126,35	14.218,58	0	30.344,93	Analítica
3.1.1.03.149	Alugueis de casa	14.000,00	0	0	14.000,00	Analítica
3.1.1.03.150	Inss S/Reclamacoes Trabalhistas	19.471,09	24.519,79	0	43.990,88	Analítica
3.1.1.03.151	Arrendamento	6.949,87	6.504,77	0	13.454,64	Analítica
3.1.1.03.167	Despesas com veiculos frota	1.309,20	0	0	1.309,20	Analítica
3.1.1.03.168	(-) Desconto Alimentação	-1.987,08	0	1.005,37	-2.992,45	Analítica
3.1.1.03.169	(-) Desconto Vale Transporte	-2.268,00	0	1.044,00	-3.312,00	Analítica
3.1.1.03.170	(-) Desconto Telefone	-1.630,93	0	16,23	-1.647,16	Analítica
3.1.1.03.171	Seguro de Vida	1.231,58	635,68	0	1.867,26	Analítica
3.1.1.03.172	Seguro Patrimonial	72.378,34	35.541,33	0	107.919,67	Analítica
3.1.1.03.173	Seguro de Maquinas e Equipamentos	-33.297,51	0	0	-33.297,51	Analítica
3.1.1.04.000	MATERIAIS DE ALMOXARIFADO	68.510,88	7.134,66	0	75.645,54	Sintética
3.1.1.04.100	MATERIAIS DE ALMOXARIFADO	68.510,88	7.134,66	0	75.645,54	Sintética
3.1.1.04.102	Combustiveis-Almoxarifado	5.858,45	3.782,80	0	9.641,25	Analítica
3.1.1.04.103	Copa, Cozinha e Limpeza-Almoxarifado	2.000,23	220,4	0	2.220,63	Analítica
3.1.1.04.107	Lubrificantes Veiculos-Almoxarifado	105,72	27,63	0	133,35	Analítica
3.1.1.04.108	Materiais Eletricos-Almoxarifado	359,7	0	0	359,7	Analítica
3.1.1.04.109	Materiais Manutenção Mecânica-Almoxarif	448,57	0	0	448,57	Analítica
3.1.1.04.110	Peças e Acessorios de Veiculos-Almoxarif	2.441,91	748,19	0	3.190,10	Analítica
3.1.1.04.115	Materiais Hidraulicos-Almoxarifado	12,5	354	0	366,5	Analítica
3.1.1.04.120	Materiais de construção civil	16.531,51	28	0	16.559,51	Analítica
3.1.1.04.123	Materiais de Ambulatório	30.000,00	0	0	30.000,00	Analítica
3.1.1.04.126	Materiais de Higiene e Limpeza	1.346,47	438	0	1.784,47	Analítica
3.1.1.04.127	Materiais de Escritorio	2.506,19	1.028,97	0	3.535,16	Analítica
3.1.1.04.128	Suprimentos de Informática	6.899,63	506,67	0	7.406,30	Analítica
3.1.1.05.000	CUSTOS COM FROTA	66.139,73	0	0	66.139,73	Sintética
3.1.1.05.100	CUSTOS COM FROTA	66.139,73	0	0	66.139,73	Sintética
3.1.1.05.102	Ipva/Licenciamento	-1.771,23	0	0	-1.771,23	Analítica
3.1.1.05.103	Seguros de Veiculos	67.910,96	0	0	67.910,96	Analítica
3.1.1.08.000	APROPRIACOES	12.812,40	6.314,24	0	19.126,64	Sintética
3.1.1.08.100	APROPRIACOES	12.812,40	6.314,24	0	19.126,64	Sintética
3.1.1.08.101	Depreciação Apropriações	12.812,40	6.314,24	0	19.126,64	Analítica
3.1.1.09.000	CONTAS DE RATEIOS (-)	-2.705.620,69	596.584,25	2.069.303,36	-4.178.339,80	Sintética
3.1.1.09.100	CONTAS DE RATEIOS (-)	-2.705.620,69	596.584,25	2.069.303,36	-4.178.339,80	Sintética
3.1.1.09.101	Rateios P/Plantio (-)	-36,22	0	0	-36,22	Analítica
3.1.1.09.102	Rateios P/Tratos Culturais (-)	-242.976,24	0	546.790,81	-789.767,05	Analítica
3.1.1.09.104	Rateios Administração (-)	-2.384.481,29	49.319,67	921.048,36	-3.256.209,98	Analítica
3.1.1.09.107	Rateios Manut.Entressafra - Indl (-)	2.451,97	0	17.126,48	-14.674,51	Analítica
3.1.1.09.109	Mao de Obra-Contas de Rateio(-)	0	546.790,81	546.790,81	0	Analítica
3.1.1.09.116	Despesas de Comercialização (-)	-80.578,91	473,77	37.546,90	-117.652,04	Analítica
3.1.2.00.000	DESPESAS TRIBUTARIAS	0	23.203,16	23.203,16	0	Sintética
3.1.2.01.000	DESPESAS TRIBUTARIAS	0	23.203,16	23.203,16	0	Sintética
3.1.2.01.100	DESPESAS TRIBUTARIAS	0	23.203,16	23.203,16	0	Sintética
3.1.2.01.103	Taxas Municipais	414,22	0	0	414,22	Analítica
3.1.2.01.107	Pis s/ Outras Receitas	1.682,82	1.317,11	0	2.999,93	Analítica

3.1.2.01.108	Cofins s/ Outras Receitas	10.330,30	7.019,93	0	17.350,23	Analítica
3.1.2.01.117	I.O.F Imposto s Oper. Financeira	38.976,82	14.866,12	0	53.842,94	Analítica
3.1.2.01.199	Transferencia para Resultado	-51.404,16	0	23.203,16	-74.607,32	Analítica
3.1.3.00.000	FINANCEIRAS LIQUIDAS	0	1.243.116,22	1.243.116,22	0	Sintética
3.1.3.01.000	DESPESAS FINANCEIRAS	0	1.243.116,22	1.243.116,22	0	Sintética
3.1.3.01.100	DESPESAS FINANCEIRAS	0	1.148.367,92	1.148.367,92	0	Sintética
3.1.3.01.101	Juros Pagos ou Incorridos	260,18	1.892,67	0	2.152,85	Analítica
3.1.3.01.102	Despesas Bancarias	56.932,17	2.295,68	0	59.227,85	Analítica
3.1.3.01.104	Juros de Financiamentos	83.905,10	29.136,65	0	113.041,75	Analítica
3.1.3.01.105	Descontos Concedidos	46.713,90	0	0	46.713,90	Analítica
3.1.3.01.106	Juros s/Tributos - Imposto e Contrib.	2.487.034,08	997.297,60	0	3.484.331,68	Analítica
3.1.3.01.117	Ajustes AVP lei 11.638	-13.384,45	6.222,13	0	-7.162,32	Analítica
3.1.3.01.199	Transferencia para Resultado	-2.894.165,87	0	1.148.367,92	-4.042.533,79	Analítica
3.1.3.01.127	Juros pagos mutuo	232.704,89	111.523,19	0	344.228,08	Analítica
3.1.3.01.200	RECEITAS FINANCEIRAS	0	94.748,30	94.748,30	0	Sintética
3.1.3.01.202	Desconto Obtidos	-0,11	0	0,02	-0,13	Analítica
3.1.3.01.203	Juros Recebidos	-208.820,80	0	94.748,28	-303.569,08	Analítica
3.1.3.01.204	Rendimento Aplicações	-47.536,59	0	0	-47.536,59	Analítica
3.1.3.01.299	Transferencia para Resultado	256.357,50	94.748,30	0	351.105,80	Analítica
3.1.4.00.000	VARIACOES CREDITOS E OBRIGACOES	0	62.661,89	62.661,89	0	Sintética
3.1.4.01.000	VARIACOES CREDITOS E OBRIGACOES	0	62.661,89	62.661,89	0	Sintética
3.1.4.01.100	VARIACOES CAMBIAIS ATIVA/PASSIVA	0	62.661,89	62.661,89	0	Sintética
3.1.4.01.101	Variação cambial ativa	-1.950,57	0	0	-1.950,57	Analítica
3.1.4.01.102	Variação cambial passiva	82.068,41	62.661,89	0	144.730,30	Analítica
3.1.4.01.199	Transferencia para Resultado	-80.117,84	0	62.661,89	-142.779,73	Analítica
3.1.6.00.000	CONTAS DE RATEIO	0	958.595,26	958.595,26	0	Sintética
3.1.6.01.000	CONTAS DE RATEIO	0	958.595,26	958.595,26	0	Sintética
3.1.6.01.100	CONTAS DE RATEIO	0	958.595,26	958.595,26	0	Sintética
3.1.6.01.113	Despesas Administr.-Contas de Rateio	1.338.329,57	921.048,36	625.387,73	1.633.990,20	Analítica
3.1.6.01.114	Despesas de Comercialização-Ctas Rateio	80.578,91	37.546,90	473,77	117.652,04	Analítica
3.1.6.01.199	Transferencia para o resultado	-1.418.908,48	0	332.733,76	-1.751.642,24	Analítica
3.1.7.00.000	DESPESAS OPERACIONAIS	0	80.496,00	80.496,00	0	Sintética
3.1.7.01.000	DESPESAS OPERACIONAIS	0	80.496,00	80.496,00	0	Sintética
3.1.7.01.100	DESPESAS OPERACIONAIS	0	80.496,00	80.496,00	0	Sintética
3.1.7.01.102	Multas de Transito	0	390,95	0	390,95	Analítica
3.1.7.01.103	Multas p/Infracoes Fiscais - Indedutível	0	29.900,00	0	29.900,00	Analítica
3.1.7.01.104	Despesas Diversas	14.539,05	0	0	14.539,05	Analítica
3.1.7.01.108	Multas s/Tributos - Imposto e Contrib.	12.086,23	42.217,93	0	54.304,16	Analítica
3.1.7.01.119	Custas Processuais	-21.014,85	987,12	0	-20.027,73	Analítica
3.1.7.01.199	Transferencia para Resultado	-5.610,43	0	80.496,00	-86.106,43	Analítica
3.1.7.01.124	Multas Processuais - Acordo Trab.	0	7.000,00	0	7.000,00	Analítica
3.1.8.00.000	RECEITAS OPERACIONAIS	0	75.156,61	75.156,61	0	Sintética
3.1.8.01.000	RECEITAS OPERACIONAIS	0	75.156,61	75.156,61	0	Sintética
3.1.8.01.100	RECEITAS OPERACIONAIS	0	75.156,61	75.156,61	0	Sintética
3.1.8.01.103	Aluguéis e Arrendamentos	-1.000,00	0	42.500,00	-43.500,00	Analítica
3.1.8.01.105	Receitas Diversas	-375.619,68	0	32.656,61	-408.276,29	Analítica
3.1.8.01.199	Transferencia para Resultado	376.619,68	75.156,61	0	451.776,29	Analítica
3.2.0.00.000	RESULTADOS NAO OPERACIONAIS	0	7.818.062,66	7.818.062,66	0	Sintética
3.2.1.00.000	GANHOS E PERDAS DE CAPITAL	0	7.818.062,66	7.818.062,66	0	Sintética
3.2.1.01.000	VALORES ATIVO IMOBILIZADO	0	7.818.062,66	7.818.062,66	0	Sintética
3.2.1.01.100	VALORES ATIVO IMOBILIZADO	0	7.818.062,66	7.818.062,66	0	Sintética
3.2.1.01.199	Transferencia para Resultado	-6.731.335,53	0	1.086.727,13	-7.818.062,66	Analítica
3.2.1.01.109	Ganhos c/ Equivalencia Patrimonial	6.731.335,53	7.818.062,66	6.731.335,53	7.818.062,66	Analítica
4.0.0.00.000	COMERCIALIZACAO DE PROD.E MERCAD.	0	190.064,28	190.064,28	0	Sintética
4.1.0.00.000	COMERCIALIZACAO DE ACUCAR	11.484,13	10.760,39	8.684,18	13.560,34	Sintética
4.1.1.00.000	MERCADO INTERNO/EXTERNO	11.484,13	10.760,39	8.684,18	13.560,34	Sintética
4.1.1.01.000	VENDAS DE PRODUTOS MERC.INT./EXT.	11.484,13	10.760,39	8.684,18	13.560,34	Sintética
4.1.1.01.200	IMPOSTOS INCIDENTES S/VENDAS	20,69	0	0	20,69	Sintética
4.1.1.01.201	Cofins	9,68	0	0	9,68	Analítica
4.1.1.01.202	Pis	2,1	0	0	2,1	Analítica
4.1.1.01.204	Icms	8,91	0	0	8,91	Analítica
4.1.1.01.300	DESPESAS C/VENDAS	1.244,22	0	8.684,18	-7.439,96	Sintética
4.1.1.01.307	Quebra de Açucar	127,32	0	0	127,32	Analítica
4.1.1.01.308	Serviços Profissionais - Juridica	1.116,90	0	0	1.116,90	Analítica
4.1.1.01.310	Estadia/Terminal	0	0	8.684,18	-8.684,18	Analítica
4.1.1.01.400	CUSTOS DOS PRODUTOS VENDIDOS	10.219,22	10.760,39	0	20.979,61	Sintética
4.1.1.01.401	Acucar VHP	10.219,22	10.760,39	0	20.979,61	Analítica
4.2.0.00.000	COMERCIALIZACAO DE ALCOOL	61.032,70	6.962,63	0	67.995,33	Sintética
4.2.1.00.000	MERCADO INTERNO/EXTERNO	61.032,70	6.962,63	0	67.995,33	Sintética
4.2.1.01.000	RECEITA BRUTA DE VENDA	61.032,70	6.962,63	0	67.995,33	Sintética
4.2.1.01.200	IMPOSTOS INCIDENTES S/VENDAS	3.021,80	0	0	3.021,80	Sintética
4.2.1.01.201	Cofins	2.472,72	0	0	2.472,72	Analítica
4.2.1.01.202	Pis	537,59	0	0	537,59	Analítica
4.2.1.01.203	Icms	11,49	0	0	11,49	Analítica
4.2.1.01.400	CUSTO DOS PRODUTOS VENDIDOS	58.010,90	6.962,63	0	64.973,53	Sintética
4.2.1.01.401	Alcool Hidratado	16.816,10	6.962,63	0	23.778,73	Analítica
4.2.1.01.402	Alcool Anidro	41.194,80	0	0	41.194,80	Analítica
4.3.0.00.000	COMERCIALIZACAO DE SUB-PRODUTOS	0	84.000,00	0	84.000,00	Sintética
4.3.1.00.000	VENDAS DE SUB-PRODUTOS	0	84.000,00	0	84.000,00	Sintética
4.3.1.01.000	RECEITA BRUTA DE VENDA	0	84.000,00	0	84.000,00	Sintética
4.3.1.01.400	CUSTO DAS VENDAS SUB PRODUTOS	0	84.000,00	0	84.000,00	Sintética

4.3.1.01.401	Bagaco de Cana	0	84.000,00	0	84.000,00	Analítica
4.4.0.00.000	COMERCIALIZACAO DE PROD.AGRICOLAS	0	1.066,36	181.380,10	-180.313,74	Sintética
4.4.1.00.000	VENDAS DE PRODUTOS AGRICOLAS	0	1.066,36	181.380,10	-180.313,74	Sintética
4.4.1.01.000	RECEITA BRUTA DE VENDA	0	1.066,36	181.380,10	-180.313,74	Sintética
4.4.1.01.100	RECEITA BRUTA DE VENDA	0	0	181.380,10	-181.380,10	Sintética
4.4.1.01.101	Cana de Acucar	0	0	181.380,10	-181.380,10	Analítica
4.4.1.01.200	IMPOSTOS INCIDENTES S/VENDAS	0	1.066,36	0	1.066,36	Sintética
4.4.1.01.209	Contr. AFCOP	0	1.066,36	0	1.066,36	Analítica
4.5.0.00.000	RECEITA DE ALMOXARIFADO	1.576,36	1.295,00	0	2.871,36	Sintética
4.5.1.00.000	VENDA DE ESTOQUES DE ALMOXARIFADO	1.576,36	1.295,00	0	2.871,36	Sintética
4.5.1.01.000	RECEITA BRUTA DE VENDA	1.576,36	1.295,00	0	2.871,36	Sintética
4.5.1.01.200	IMPOSTOS INCIDENTES S/VENDAS	1.576,36	1.295,00	0	2.871,36	Sintética
4.5.1.01.203	Icms	1.576,36	1.295,00	0	2.871,36	Analítica
4.9.0.00.000	TRANSFERENCIA P/ APURACAO DO RESULTADO	-74.093,19	85.979,90	0	11.886,71	Sintética
4.9.1.00.000	TRANSFERENCIA P/ APURACAO DO RESULTADO	-74.093,19	85.979,90	0	11.886,71	Sintética
4.9.1.01.000	TRANSFERENCIA P/ APURACAO DO RESULTADO	-74.093,19	85.979,90	0	11.886,71	Sintética
4.9.1.01.100	TRANSFERENCIA P/ APURACAO DO RESULTADO	-74.093,19	85.979,90	0	11.886,71	Sintética
4.9.1.01.199	Transferencia p/ Apuracao do Resultado	-74.093,19	85.979,90	0	11.886,71	Analítica
5.0.0.00.000	COMPENSACOES ATIVAS	-4.566.426,43	24.485,25	20.000,00	-4.561.941,18	Sintética
5.1.0.00.000	CONTAS DE COMPENSACAO	-4.566.426,43	24.485,25	20.000,00	-4.561.941,18	Sintética
5.1.1.00.000	CONTRATOS E EMPENHOS	-4.566.426,43	24.485,25	20.000,00	-4.561.941,18	Sintética
5.1.1.01.000	COMPRAS	-4.566.426,43	24.485,25	20.000,00	-4.561.941,18	Sintética
5.1.1.01.200	EMPRESTIMOS	571.637,28	17.205,00	0	588.842,28	Sintética
5.1.1.01.201	Empréstimos de Equipamentos	589.299,96	17.205,00	0	606.504,96	Analítica
5.1.1.01.202	Empréstimos de Vasilhames	-2.357,00	0	0	-2.357,00	Analítica
5.1.1.01.204	Retorno Merc Utiliz Na Indústria	-15.305,68	0	0	-15.305,68	Analítica
5.1.1.01.400	REMESSAS DE MERCADORIAS	-13.240.933,58	7.280,25	20.000,00	-13.253.653,33	Sintética
5.1.1.01.401	Remessas P/Conserto Diversos	-3.182.341,62	0	20.000,00	-3.202.341,62	Analítica
5.1.1.01.402	Remessa De Bem Contr Comodatado	6.388.973,61	0	0	6.388.973,61	Analítica
5.1.1.01.403	Remessa De Amostra Gratis	1.461,93	0	0	1.461,93	Analítica
5.1.1.01.404	Remessa De Bonificação/Doação	-18.091,44	0	0	-18.091,44	Analítica
5.1.1.01.405	Simples Remessa	-16.430.936,06	7.280,25	0	-16.423.655,81	Analítica
5.1.1.01.500	EQUIPAMENTOS EM DEMONSTRACAO	-142.465,28	0	0	-142.465,28	Sintética
5.1.1.01.501	Equipamentos Em Demonstração	-142.465,28	0	0	-142.465,28	Analítica
5.1.1.01.700	LOCACAO DE EQUIPAMENTOS	8.245.335,15	0	0	8.245.335,15	Sintética
5.1.1.01.701	Remessa P/Locação	8.245.335,15	0	0	8.245.335,15	Analítica
6.0.0.00.000	COMPENSACOES PASSIVAS	4.566.426,43	20.000,00	24.485,25	4.561.941,18	Sintética
6.1.0.00.000	CONTAS DE COMPENSACAO	4.566.426,43	20.000,00	24.485,25	4.561.941,18	Sintética
6.1.1.00.000	CONTRATOS E EMPENHOS	4.566.426,43	20.000,00	24.485,25	4.561.941,18	Sintética
6.1.1.01.000	COMPRAS	4.566.426,43	20.000,00	24.485,25	4.561.941,18	Sintética
6.1.1.01.200	EMPRESTIMOS	-553.197,28	0	17.205,00	-570.402,28	Sintética
6.1.1.01.201	Empréstimos de Equipamentos	-572.713,96	0	17.205,00	-589.918,96	Analítica
6.1.1.01.202	Empréstimos de Vasilhames	4.211,00	0	0	4.211,00	Analítica
6.1.1.01.204	Retorno Merc Utiliz Na Indústria	15.305,68	0	0	15.305,68	Analítica
6.1.1.01.400	REMESSAS DE MERCADORIAS	13.213.621,08	20.000,00	7.280,25	13.226.340,83	Sintética
6.1.1.01.401	Remessas P/Consertos Diversos	3.182.341,60	20.000,00	0	3.202.341,60	Analítica
6.1.1.01.402	Remessa De Bem Contr Comodatado	-6.390.813,61	0	0	-6.390.813,61	Analítica
6.1.1.01.403	Remessa De Amostra Gratis	-1.461,93	0	0	-1.461,93	Analítica
6.1.1.01.404	Remessa De Bonificação/Doação	18.091,44	0	0	18.091,44	Analítica
6.1.1.01.405	Simples Remessa	16.405.463,58	0	7.280,25	16.398.183,33	Analítica
6.1.1.01.500	EQUIPAMENTOS EM DEMONSTRACAO	142.465,28	0	0	142.465,28	Sintética
6.1.1.01.501	Equipamentos Em Demonstração	142.465,28	0	0	142.465,28	Analítica
6.1.1.01.700	LOCACAO DE EQUIPAMENTOS	-8.236.462,65	0	0	-8.236.462,65	Sintética
6.1.1.01.701	Remessa P/Locação	-8.236.462,65	0	0	-8.236.462,65	Analítica
8.0.0.00.000	RESULTADO BRUTO DO PERIODO	0	2.734.189,86	2.734.189,86	0	Sintética
8.2.0.00.000	APURACAO DO RESULTADO	0	2.734.189,86	2.734.189,86	0	Sintética
8.2.1.00.000	APURACAO DO RESULTADO	0	2.734.189,86	2.734.189,86	0	Sintética
8.2.1.01.000	APURACAO DO RESULTADO	0	2.734.189,86	2.734.189,86	0	Sintética
8.2.1.01.100	APURACAO DO RESULTADO	0	2.734.189,86	2.734.189,86	0	Sintética
8.2.1.01.101	Apuração do Resultado Bruto	10.622.658,32	2.734.189,86	255.884,81	13.100.963,37	Analítica
8.2.1.01.102	Apuração do Resultado Líquido exercício	-10.622.658,32	0	2.478.305,05	-13.100.963,37	Analítica
9.0.0.00.000	TRANSITORIAS	0	12.365.713,84	12.365.713,84	0	Sintética
9.1.0.00.000	TRANSITORIAS	0	12.365.713,84	12.365.713,84	0	Sintética
9.1.1.00.000	TRANSITORIAS	0	12.365.713,84	12.365.713,84	0	Sintética
9.1.1.01.000	TRANSITORIAS	0	12.365.713,84	12.365.713,84	0	Sintética
9.1.1.01.100	TRANSITORIAS	0	12.365.713,84	12.365.713,84	0	Sintética
9.1.1.01.101	Transitória de Fornecedores	0	457.533,64	457.533,64	0	Analítica
9.1.1.01.102	Transitória de Substituição	0	5.666.948,43	5.666.948,43	0	Analítica
9.1.1.01.103	Transitória de Impostos	0	1.992.517,84	1.992.517,84	0	Analítica
9.1.1.01.105	Transitória do Contas a Pagar	0	101.502,45	101.502,45	0	Analítica
9.1.1.01.106	Transitória de Inss-Folha Pgto	0	28.803,51	28.803,51	0	Analítica
9.1.1.01.107	Transitória de Irrf-Folha Pgto	0	44.733,80	44.733,80	0	Analítica
9.1.1.01.108	Transitória de Fgts-Folha Pagto	0	21.225,29	21.225,29	0	Analítica
9.1.1.01.110	Transitória de Clientes (Rec.Vendas)	0	181.380,10	181.380,10	0	Analítica
9.1.1.01.112	Transitória de ICMS	0	1.295,00	1.295,00	0	Analítica
9.1.1.01.117	Transitória de Transferencia	0	18.800,00	18.800,00	0	Analítica
9.1.1.01.123	Transitória de Mutuo	0	3.739.999,44	3.739.999,44	0	Analítica
9.1.1.01.124	Transitória de Fornecedores de Cana	0	83.527,29	83.527,29	0	Analítica
9.1.1.01.125	Transitória de Sindicato Fopaaz	0	511,18	511,18	0	Analítica
9.1.1.01.130	Transitória de Acerto ACR	0	7.539,28	7.539,28	0	Analítica
9.1.1.01.135	Transitória de Banco	0	2.270,11	2.270,11	0	Analítica

9.1.1.01.143 Transitoria de entressafra Industrial	0	17.126,48	17.126,48	0 Analítica
Total de Débitos		60.063.478,38		
Total de Créditos			60.063.478,38	
ATIVO	349.538.745,27			350.645.589,23
PASSIVO	349.538.745,27			350.645.589,23
DESPESAS	1.116,90			1.116,90
RECEITAS	1.116,90			1.116,90
COMP-ATI	4.566.426,43			4.561.941,18
COMP-PAS	4.566.426,43			4.561.941,18
RESULTAD	0			0
TRANS-PA	0			0
Lucros e Perdas	0			0
ATIVO/PASSIVO/COMP-ATI/COMP-PAS/TRANS-PA	0			0

**Demonstrações financeiras
em 30 de junho de 2017
(Em reais mil)
Ativo**

Unialco S/A - Álcool e Açúcar - Em Recuperação Judicial
CNPJ. 44.984.490/0004-26

Unialco


Caixa e equivalentes de caixa	51
Contas a receber de clientes	4.061
Estoques	503
Adiantamento a fornecedores e outras contas	19.528
Impostos a recuperar	47.115
Ativo fiscal corrente	2.221
Dividendos a receber	124
Outros créditos	875
	<hr/>
	74.478
	<hr/>
Não circulante	
Empréstimos e mútuos	0
Impostos a recuperar	4.517
Ativo fiscal diferido	22.129
Depósitos judiciais e outros	604
Outros créditos	101
Investimentos	223.874
Ativo Biológico	6.621
Imobilizado	18.322
Intangível	0
Adto Para Futura Redução de Capital	0
AFAC - Adto para futuro aumento de Capital	0
	<hr/>
	276.168
	<hr/>
Total do ativo	350.646


Manoel B. da Silva - Contador
CRC-SP 138.985/O-0

Demonstrações financeiras
em 30 de junho de 2017
(Em reais mil)
Passivo

Unialco S/A - Álcool e Açúcar - Em Recuperação Judicial
CNPJ. 44.984.490/0004-26


	Unialco
Circulante	
Fornecedores	22.222
Empréstimos e financiamentos	3.231
Salários e férias a pagar	2.006
Impostos e contribuições a recolher	48.113
Impostos correntes	2.424
Parcelamento - Lei 11.941/2009	4.323
Parcelamento - Refis da Copa	2.938
Impostos e contribuições parcelados	8.075
Adiantamentos de clientes	3.795
Outras obrigações	4.634
Dividendos propostos e a pagar	3
Outras contas a Pagar REFIS	0
	<hr/>
	101.764
	<hr/>
Não circulante	
Fornecedores	0
Empréstimos e financiamentos	0
Parcelamento - Lei 11.941/2009	39.027
Parcelamento - Refis da Copa	35.170
Impostos e contribuições parcelados	44.088
Outras obrigações	3.090
Provisões	1.303
Empréstimos e mútuos	15.475
Passivo fiscal diferido	72.273
Provisão para perdas em investimentos	716
Adto para Futuro Aumento de Capital	0
Adiantamento para futuro redução de capital	0
	<hr/>
	211.142
	<hr/>
Patrimônio líquido	
Capital social subscrito	24.458
Capital a integralizar	0
Capital subscrito e integralizado	24.458
Reserva de capital	4
Reserva de lucros	16.611
Reservas de reavaliação	448
Ajuste de avaliação patrimonial	47.424
Adiantamento para futuro aumento de capital	0
Lucros acumulados	-51.205
	<hr/>
Participações de controladores	37.740
	<hr/>
Participações de não controladores	0
	<hr/>
Total do passivo e patrimônio líquido	350.646
	<hr/> <hr/>
	0


Manoel B. da Silva - Contador
 CRC-SP 138.985/O-0

**Demonstrações financeiras
em 30 de junho de 2017
(Em reais mil)**

Unialco S/A - Álcool e Açúcar - Em Recuperação Judicial
CNPJ. 44.984.490/0004-26

Demonstrações de resultados	Unialco	
Receita operacional bruta		
Venda de produtos		181
Deduções		
Devoluções		0
Impostos e taxas faturados		-7
Venda de produtos		174
Custos dos produtos vendidos		-170
Atribuição do valor justo ao ativo biológico		0
Lucro bruto		4
Despesas com vendas		-110
Despesas gerais e administrativas		-1.633
Despesas Tributárias		-105
Outras (despesas) receitas operacionais, líquidas		450
Resultado da equivalência patrimonial		-7.818
Resultado antes das receitas (despesas) financeira		-9.212
Receitas financeiras		351
Despesas financeiras		-4.097
Variação Cambial líquida		-143
Receitas (despesas) financeiras líquidas		-3.889
Resultado antes dos impostos		-13.101
Imposto de renda e contribuição social corrente		0
Imposto de renda e contribuição social diferido		0
Resultado líquido do exercício das operações em c		-13.101
Operações descontinuadas		
Lucro (prejuízo) das operações descontinuadas		0
Resultado do exercício		-13.101
Resultados atribuível aos:		
Acionistas controladores		-13.101
Acionistas não controladores		0
Resultado do exercício		-13.101


Manoel B. da Silva - Contador
CRC-SP 138.985/O-0

FATURAMENTO		SAFRA 2017/1900					
ALCOOLVALE AGRICOLA		REALIZADO					
PRODUTO		03/2017	04/2017	05/2017	06/2017	01/1900	TOTAL
SUCATA	R\$	-	-	-	-	-	-
CANA DE AÇUCAR	R\$	-	2.804.235,67	9.527.291,13	13.035.371,05	-	25.366.897,85
	Ton.	-	35.392,85	122.030,55	171.464,12	-	328.887,52
	R\$/Ton.	-	79,23	78,07	76,02	-	77,13
MATERIAIS DE ALMOXA	R\$	-	684.159,62	1.353.598,05	1.641.996,78	-	3.679.754,45
TOTAL	R\$	-	3.488.395,29	10.880.889,18	14.677.367,83	-	29.046.652,30
	UNICOP'S	-	-	-	-	-	-
	R\$/UNICOP'S	-	-	-	-	-	-
Ton. Cana SF 17/18	Ton.	-	-	-	-	-	-
Ton. Cana SF 16/17	Ton.	-	-	-	-	-	-
Ton. Cana SF 15/16	Ton.	-	-	-	-	-	-
Ton. Cana SF 14/15	Ton.	-	-	-	-	-	-
Ton. Cana SF 13/14	Ton.	-	-	-	-	-	-
Ton. Cana SF 12/13	Ton.	-	-	-	-	-	-
Ton. Cana SF 11/12	Ton.	-	-	-	-	-	-

UO: 1 - UNIALCO S/A ALCOOL E AÇUCAR

Conta Contábil Título Contábil	Finalidade		CORRENTE		Espécie
	Saldo Inicial	Movto Débito	Movto Crédito	Saldo Final	
1.0.0.00.000 ATIVO	350.645.589,23	28.626.255,41	28.286.098,27	350.985.746,37	Sintética
1.1.0.00.000 ATIVO CIRCULANTE	74.478.092,02	17.180.587,40	16.236.693,58	75.421.985,84	Sintética
1.1.1.00.000 DISPONIVEL	50.851,78	3.526.361,08	3.538.893,47	38.319,39	Sintética
1.1.1.01.000 DISPONIVEL	5.400,00	0	0	5.400,00	Sintética
1.1.1.01.100 NUMERARIOS	5.400,00	0	0	5.400,00	Sintética
1.1.1.01.101 Caixa	5.400,00	0	0	5.400,00	Analítica
1.1.1.02.000 BANCOS CONTA MOVIMENTO	45.451,78	3.526.361,08	3.538.893,47	32.919,39	Sintética
1.1.1.02.100 BANCOS CONTA MOVIMENTO	45.451,78	3.526.361,08	3.538.893,47	32.919,39	Sintética
1.1.1.02.101 Banco do Brasil S/A	1.751,80	0	0	1.751,80	Analítica
1.1.1.02.115 Banco Bras. de Descontos S/A	12.467,39	3.492.130,14	3.504.597,53	0	Analítica
1.1.1.02.117 Caixa Economica Federal	1.113,52	0	65	1.048,52	Analítica
1.1.1.02.125 Banco Itau S/A-Araçatuba	30.119,07	0	0	30.119,07	Analítica
1.1.1.02.143 L.W.U	0	34.230,94	34.230,94	0	Analítica
1.1.2.00.000 REALIZAVEL	73.799.814,23	13.537.779,79	12.535.177,98	74.802.416,04	Sintética
1.1.2.01.000 CLIENTES	4.060.549,02	368.713,54	201.505,90	4.227.756,66	Sintética
1.1.2.01.100 DUPLICATAS A RECEBER	4.060.549,02	368.713,54	201.505,90	4.227.756,66	Sintética
1.1.2.01.101 Duplicatas a receber	4.022.049,02	368.713,54	194.505,90	4.196.256,66	Analítica
1.1.2.01.110 Dupl.a Rec - Clientes Diversos	38.500,00	0	7.000,00	31.500,00	Analítica
1.1.2.03.000 OUTROS CREDITOS	874.978,07	609.623,76	608.439,23	876.162,60	Sintética
1.1.2.03.100 OUTROS CREDITOS	874.978,07	609.623,76	608.439,23	876.162,60	Sintética
1.1.2.03.103 Adiantamento de salarios	173.574,18	0	100	173.474,18	Analítica
1.1.2.03.104 Adiantamentos de ferias	0	32.271,18	32.271,18	0	Analítica
1.1.2.03.107 Adiantamento Despesas Viagens	900	0	0	900	Analítica
1.1.2.03.110 Dividendos a Receber	124.435,83	0	0	124.435,83	Analítica
1.1.2.03.111 Outras Contas a Receber	576.068,06	577.352,58	576.068,05	577.352,59	Analítica
1.1.2.04.000 ADIANTAMENTO A FORNECEDORES	19.527.887,76	658.079,72	18.953,86	20.167.013,62	Sintética
1.1.2.04.100 ADIANTAMENTO A FORNECEDORES	19.527.887,76	658.079,72	18.953,86	20.167.013,62	Sintética
1.1.2.04.101 Adiantamentos a Forneced.Bens e Mater.	19.527.887,76	649.613,79	10.487,93	20.167.013,62	Analítica
1.1.2.04.104 Adiantamentos a Fornecedores Diversos	0	8.465,93	8.465,93	0	Analítica
1.1.2.06.000 IMPOSTOS A RECUPERAR	49.336.399,38	11.901.362,77	11.706.278,99	49.531.483,16	Sintética
1.1.2.06.100 IMPOSTOS A RECUPERAR	49.336.399,38	11.901.362,77	11.706.278,99	49.531.483,16	Sintética
1.1.2.06.104 ICMS a recuperar	1.558.650,80	0	385	1.558.265,80	Analítica
1.1.2.06.108 IRRF a compensar/mutuo	0	295.779,53	295.779,53	0	Analítica
1.1.2.06.112 IPI. a recuperar	122.207,69	0	0	122.207,69	Analítica
1.1.2.06.113 PIS a compensar - LEI 10.637/0	1.006.095,30	0	999.951,59	6.143,71	Analítica
1.1.2.06.121 COFINS a compensar - LEI 10833	9.292.047,92	0	8.858.973,49	433.074,43	Analítica
1.1.2.06.135 Ir s/ serviços 1,5% a compensar	426.187,15	0	0	426.187,15	Analítica
1.1.2.06.136 Pis/Cofins/CSLL (4,65%) a compensar	556.795,64	0	0	556.795,64	Analítica
1.1.2.06.138 Cofins a recuperar	7.126.503,45	57.012,03	0	7.183.515,48	Analítica
1.1.2.06.140 Saldo negativo CSLL 2007	34.210,99	139,42	0	34.350,41	Analítica
1.1.2.06.141 Saldo negativo IRPJ 2008	6.116,72	25,94	0	6.142,66	Analítica
1.1.2.06.147 Credito Pis Exportação	356.980,66	610.208,83	732.385,68	234.803,81	Analítica
1.1.2.06.148 Credito Cofins Exportação	995.866,74	3.533.750,33	4.018,93	4.525.598,14	Analítica
1.1.2.06.154 ICMS S/ CANA DE AÇUCAR RECUPERAR	23.952.956,30	0	0	23.952.956,30	Analítica
1.1.2.06.160 Saldo negativo IRPJ 2009	4.345,46	19,4	0	4.364,86	Analítica
1.1.2.06.161 Saldo negativo CSLL 2009	96,94	0,43	0	97,37	Analítica
1.1.2.06.164 Impostos parc. a recuperar	1.160.337,78	236.774,55	0	1.397.112,33	Analítica
1.1.2.06.172 Saldo Negativo IRPJ 2012	629.204,73	0	0	629.204,73	Analítica
1.1.2.06.173 Saldo Negativo CSLL 2012	207.743,19	0	0	207.743,19	Analítica
1.1.2.06.177 SALdo Negativo IRPJ 2013	784.389,26	0	0	784.389,26	Analítica
1.1.2.06.178 Saldo Negativo CSLL 2013	426.685,28	0	0	426.685,28	Analítica
1.1.2.06.179 Saldo Negativo IRPJ 2011	128.415,84	651,44	90.358,59	38.708,69	Analítica
1.1.2.06.181 Credito Pis Mercado Interno	126.397,30	1.121.149,16	0	1.247.546,46	Analítica
1.1.2.06.182 Crédito Cofins mercado interno	434.164,24	6.045.851,71	724.426,18	5.755.589,77	Analítica
1.1.2.09.000 PROVISÃO P/ PERDAS DE IMPOSTOS	0	0	0	0	Sintética
1.1.2.09.001 CIDE a Recuperar	189.438,59	0	0	189.438,59	Analítica
1.1.2.09.002 CIDE a Compensar	370.575,92	0	0	370.575,92	Analítica
1.1.2.09.003 (-)CIDE a Recuperar	-189.438,59	0	0	-189.438,59	Analítica
1.1.2.09.004 (-)CIDE a Compensar	-370.575,92	0	0	-370.575,92	Analítica
1.1.3.00.000 ESTOQUES	502.629,05	116.446,53	125.896,06	493.179,52	Sintética
1.1.3.01.000 ESTOQUES	10.000,00	4.722,97	14.327,97	395	Sintética
1.1.3.01.100 PRODUDOS ACABADOS	10.000,00	4.722,97	14.327,97	395	Sintética
1.1.3.01.107 Estoque Nosso em poder de Terceiros	10.000,00	4.722,97	14.327,97	395	Analítica
1.1.3.04.000 ALMOXARIFADO	492.629,05	168,32	12,85	492.784,52	Sintética
1.1.3.04.100 ALMOXARIFADO	492.629,05	168,32	12,85	492.784,52	Sintética
1.1.3.04.101 Materiais em estoque	12.970,38	0	0	12.970,38	Analítica
1.1.3.04.106 Combustíveis/Lubrif./Filtros e Component	310.051,61	168,32	0,15	310.219,78	Analítica
1.1.3.04.107 Insumos/reagentes/peças e vidrarias	147.002,08	0	0	147.002,08	Analítica
1.1.3.04.108 Mat.Escrit./Limpeza/Segurança/Drogas/Med	22.604,98	0	12,7	22.592,28	Analítica
1.1.3.06.000 TRATOS CULTURAIS - CANA FORMADA	0	111.555,24	111.555,24	0	Sintética
1.1.3.06.100 TRATOS CULTURAIS - CANA FORMADA	0	111.555,24	111.555,24	0	Sintética
1.1.3.06.101 Fazenda Unialco	97.887,84	0	0	97.887,84	Analítica
1.1.3.06.110 Sitio Unialco	1.129.583,29	111.555,24	0	1.241.138,53	Analítica

1.1.3.06.134	Sítio Salmourão	59.060,61	0	0	59.060,61	Analítica
1.1.3.06.218	Fazenda São Francisco	175.801,42	0	0	175.801,42	Analítica
1.1.3.06.232	Sítio Salmourao III	11.351,82	0	0	11.351,82	Analítica
1.1.3.06.239	Sítio Salmourao II	13.325,46	0	0	13.325,46	Analítica
1.1.3.06.338	Fazenda Unialco I	38.381,83	0	0	38.381,83	Analítica
1.1.3.06.999	Ativo Biológico - CPC.29 - RTT	-1.525.392,27	0	111.555,24	-1.636.947,51	Analítica
1.1.6.00.000	DESPESAS FUTURAS	124.796,96	0	36.726,07	88.070,89	Sintética
1.1.6.01.000	DESPESAS A APROPRIAR	124.796,96	0	36.726,07	88.070,89	Sintética
1.1.6.01.100	DESPESAS A APROPRIAR	124.796,96	0	36.726,07	88.070,89	Sintética
1.1.6.01.101	Seguros Diversos	124.796,96	0	36.726,07	88.070,89	Analítica
1.2.0.00.000	REALIZAVEL A LONGO PRAZO	27.352.145,05	3.444.740,11	3.742.117,21	27.054.767,95	Sintética
1.2.1.00.000	REALIZAVEL A LONGO PRAZO	27.352.145,05	3.444.740,11	3.742.117,21	27.054.767,95	Sintética
1.2.1.01.000	CREDITOS E VALORES	5.222.811,40	36.090,11	333.467,21	4.925.434,30	Sintética
1.2.1.01.100	OUTROS CRÉDITOS	5.194.346,75	36.090,11	333.467,21	4.896.969,65	Sintética
1.2.1.01.103	Ministerio do trabalho- Dep. judiciais	555.204,98	652,43	2.250,00	553.607,41	Analítica
1.2.1.01.104	Pro-Labore Autonomos	25.200,73	0	0	25.200,73	Analítica
1.2.1.01.106	Certificado do Tesouro Nacional	3.757.335,34	35.437,68	27.052,81	3.765.720,21	Analítica
1.2.1.01.115	CTN Pesa -RTT	-3.757.335,35	0	8.384,87	-3.765.720,22	Analítica
1.2.1.01.117	ICMS a Recuperar	2.078.514,87	0	0	2.078.514,87	Analítica
1.2.1.01.121	IRRF a compensar/mutuo	2.438.592,87	0	295.779,53	2.142.813,34	Analítica
1.2.1.01.125	Outros Creditos a Receber	96.833,31	0	0	96.833,31	Analítica
1.2.1.01.200	TITULOS DE CAPITALIZAÇÃO	4.594,03	0	0	4.594,03	Sintética
1.2.1.01.201	Bradesco capitalização	4.594,03	0	0	4.594,03	Analítica
1.2.1.01.400	DEPÓSITO CAUÇÃO	23.870,62	0	0	23.870,62	Sintética
1.2.1.01.401	Depósito Caução	23.870,62	0	0	23.870,62	Analítica
1.2.1.03.000	SOCIEDADES RELACIONADAS	0	3.408.650,00	3.408.650,00	0	Sintética
1.2.1.03.100	SOCIEDADES RELACIONADAS	0	3.408.650,00	3.408.650,00	0	Sintética
1.2.1.03.102	Alcoolvale S/A Alcool e Acucar	0	3.338.100,00	3.338.100,00	0	Analítica
1.2.1.03.103	Unialco MS Participações S/A	0	70.550,00	70.550,00	0	Analítica
1.2.1.04.000	IRPJ/CSLL DIFERIDOS - L.P	22.129.333,65	0	0	22.129.333,65	Sintética
1.2.1.04.001	IRPJ Diferidos	16.271.568,86	0	0	16.271.568,86	Analítica
1.2.1.04.002	CSLL Diferidos	5.857.764,79	0	0	5.857.764,79	Analítica
1.3.0.00.000	ATIVO PERMANENTE	242.879.544,68	7.889.372,66	8.307.287,48	242.461.629,86	Sintética
1.3.1.00.000	PERMANENTE	223.872.133,33	7.888.612,66	8.300.760,30	223.459.985,69	Sintética
1.3.1.01.000	INVESTIMENTOS	223.872.133,33	7.888.612,66	8.300.760,30	223.459.985,69	Sintética
1.3.1.01.100	PARTICIPACOES	215.778.990,73	7.818.062,66	8.300.760,30	215.296.293,09	Sintética
1.3.1.01.101	Unimodal Ltda	717.000,00	0	0	717.000,00	Analítica
1.3.1.01.116	Unialco MS Participações S/A	99.432.981,84	7.818.062,66	8.300.760,30	98.950.284,20	Analítica
1.3.1.01.122	Unialco Participações MS-Ctr Opcoes	33.128.700,00	0	0	33.128.700,00	Analítica
1.3.1.01.123	Unialco MS Part-Valor justo part.inicial	626.549,26	0	0	626.549,26	Analítica
1.3.1.01.124	Unialco MS Part-Valor Justo Ativ/Passivo	3.196.268,58	0	0	3.196.268,58	Analítica
1.3.1.01.125	Unialco MS Part - Agio na aquis.controle	78.677.491,05	0	0	78.677.491,05	Analítica
1.3.1.01.200	(-)JEQUIV.PATRIMONIAL/AMORTIZACAO AGIO	-717.000,00	0	0	-717.000,00	Sintética
1.3.1.01.201	(-) Unimodal Ltda	-717.000,00	0	0	-717.000,00	Analítica
1.3.1.01.300	AFAC Adiant p/ Futuro Aumento Capital	8.810.142,60	70.550,00	0	8.880.692,60	Sintética
1.3.1.01.306	Unialco MS Participações S/A	8.810.142,60	70.550,00	0	8.880.692,60	Analítica
1.3.1.01.400	TITULOS DO GOVERNO	162.000,60	0	0	162.000,60	Sintética
1.3.1.01.401	Titulos da Divida Agraria	108.020,20	0	0	108.020,20	Analítica
1.3.1.01.402	Apolice da Divida Publica	53.980,40	0	0	53.980,40	Analítica
1.3.1.01.500	(-) PROVISOES P/PERDAS	-162.000,60	0	0	-162.000,60	Sintética
1.3.1.01.501	(-) Titulos da Divida Agraria	-162.000,60	0	0	-162.000,60	Analítica
1.3.2.00.000	IMOBILIZADO	18.322.298,73	760	6.527,18	18.316.531,55	Sintética
1.3.2.01.000	IMOBILIZADO	18.322.298,73	760	6.527,18	18.316.531,55	Sintética
1.3.2.01.100	IMOVEIS	17.525.674,77	0	0	17.525.674,77	Sintética
1.3.2.01.101	Imoveis em terras	7.418.953,69	0	0	7.418.953,69	Analítica
1.3.2.01.103	Imoveis em terras - Reavaliacao	93.843,13	0	0	93.843,13	Analítica
1.3.2.01.104	Imoveis terras -custo atribuido-CPC27	10.012.877,95	0	0	10.012.877,95	Analítica
1.3.2.01.250	MAQUINAS E EQUIPAMENTOS	2.159,40	0	0	2.159,40	Sintética
1.3.2.01.251	Maquinas e Equipamentos	2.159,40	0	0	2.159,40	Analítica
1.3.2.01.300	VEICULOS	1.321.962,22	0	0	1.321.962,22	Sintética
1.3.2.01.301	Veiculos	937.399,12	0	0	937.399,12	Analítica
1.3.2.01.305	Veículos Leasing	338.639,89	0	0	338.639,89	Analítica
1.3.2.01.306	Veículos - Custo Atribuido - CPC 27	45.923,21	0	0	45.923,21	Analítica
1.3.2.01.350	MOVEIS E UTENSILIOS	128.229,79	0	0	128.229,79	Sintética
1.3.2.01.351	Moveis e Utensilios	120.830,70	0	0	120.830,70	Analítica
1.3.2.01.354	Moveis e Utensilios - Não Industriais	7.399,09	0	0	7.399,09	Analítica
1.3.2.01.360	APARELHOS E EQUIPAMENTOS	9.818,90	0	0	9.818,90	Sintética
1.3.2.01.361	Aparelhos e Equipamentos	9.498,85	0	0	9.498,85	Analítica
1.3.2.01.364	Aparelhos Eqptos - Custo Atribuido-CPC27	320,05	0	0	320,05	Analítica
1.3.2.01.370	COMPUTADORES E PERIFERICOS	453.187,72	760	0	453.947,72	Sintética
1.3.2.01.371	Computadores e Perifericos	451.868,03	760	0	452.628,03	Analítica
1.3.2.01.374	Computadores e Perif-Custo Atrib-CPC27	1.319,69	0	0	1.319,69	Analítica
1.3.2.01.450	EQUIPAMENTOS DE SEGURANCA	17.404,00	0	0	17.404,00	Sintética
1.3.2.01.451	Equipamentos de Segurança	17.404,00	0	0	17.404,00	Analítica
1.3.2.01.470	INSTALAÇÕES	13.000,00	0	0	13.000,00	Sintética
1.3.2.01.471	Instalações	13.000,00	0	0	13.000,00	Analítica
1.3.2.01.600	ADIANTAMENTO AQUISICAO IMOBILIZADO	503.009,28	0	0	503.009,28	Sintética
1.3.2.01.601	Adiantamento Aquisição Imobilizado	278.000,00	0	0	278.000,00	Analítica
1.3.2.01.605	Sítio São Lourenço	12.000,00	0	0	12.000,00	Analítica
1.3.2.01.607	Rastreadores de Caminhões	213.009,28	0	0	213.009,28	Analítica
1.3.2.01.900	DEPRECIACOES	-1.652.147,35	0	6.527,18	-1.658.674,53	Sintética

1.3.2.01.905	Depreciação Equipamentos de Segurança	-1.039,48	0	295,63	-1.335,11	Analítica
1.3.2.01.911	Depreciação Maquinas e Equipamentos	-1.929,63	0	8,4	-1.938,03	Analítica
1.3.2.01.914	Depreciação Moveis e Utensilios	-12.633,73	0	1.020,26	-13.653,99	Analítica
1.3.2.01.920	Depreciação Veiculos	-898.638,62	0	1.971,49	-900.610,11	Analítica
1.3.2.01.923	Depreciação Computadores e Perifericos	-371.045,76	0	3.106,57	-374.152,33	Analítica
1.3.2.01.926	Depreciação de Aparelhos e Equipamentos	-1.528,13	0	80,67	-1.608,80	Analítica
1.3.2.01.927	Depreciação Instalações	-257,85	0	44,16	-302,01	Analítica
1.3.2.01.934	Depreciação Veículos - leasing	-338.639,89	0	0	-338.639,89	Analítica
1.3.2.01.936	Deprec.Comput.Perifer-Cust.Atrib-CPC27	-883,38	0	0	-883,38	Analítica
1.3.2.01.938	Depreciação Veículos-Custo Atrib-CPC27	-25.254,29	0	0	-25.254,29	Analítica
1.3.2.01.940	Deprec.Aparel.Eqptos-Custo Atrib.CPC27	-296,59	0	0	-296,59	Analítica
1.3.2.02.000	IMOBILIZADO LAVOURAS	0	0	0	0	Sintética
1.3.2.02.100	LAVOURAS FORMADAS CANA-DE-ACUCAR	0	0	0	0	Sintética
1.3.2.02.113	Sitio Unialco	2.879.823,57	0	0	2.879.823,57	Analítica
1.3.2.02.134	Sitio Salmourao	439.358,11	0	0	439.358,11	Analítica
1.3.2.02.137	Fazenda Balsamo	196.510,08	0	0	196.510,08	Analítica
1.3.2.02.211	Sitio Salmourao III	215.928,19	0	0	215.928,19	Analítica
1.3.2.02.215	Sitio Salmourao II	129.702,04	0	0	129.702,04	Analítica
1.3.2.02.223	Fazenda Sao Francisco	1.460.386,17	0	0	1.460.386,17	Analítica
1.3.2.02.328	Fazenda Unialco I	84.613,30	0	0	84.613,30	Analítica
1.3.2.02.999	Ativo Biológico - CPC.29 - RTT	-5.406.321,46	0	0	-5.406.321,46	Analítica
1.3.3.00.000	IMOBILIZADO LAVOURAS EM FORMAÇÃO	685.112,62	0	0	685.112,62	Sintética
1.3.3.01.000	IMOBILIZADO LAVOURAS EM FORMAÇÃO	685.112,62	0	0	685.112,62	Sintética
1.3.3.01.100	LAVOURAS EM FORMAÇÃO-IMOBILIZADO	685.112,62	0	0	685.112,62	Sintética
1.3.3.01.139	Sitio Unialco	351.481,78	0	0	351.481,78	Analítica
1.3.3.01.537	Fzd. Sao Francisco (Carmem Palacios)	333.630,84	0	0	333.630,84	Analítica
1.3.9.00.000	DEPRECIÇÃO DE LAVOURAS	0	0	0	0	Sintética
1.3.9.09.000	DEPRECIÇÃO DE LAVOURAS	0	0	0	0	Sintética
1.3.9.09.100	DEPRECIÇÃO DE LAVOURAS	0	0	0	0	Sintética
1.3.9.09.113	Sitio Unialco	-2.121.450,71	0	0	-2.121.450,71	Analítica
1.3.9.09.134	Sitio Salmourao	-418.607,42	0	0	-418.607,42	Analítica
1.3.9.09.137	Fazenda Balsamo	-160.775,51	0	0	-160.775,51	Analítica
1.3.9.09.211	Sitio Salmourao III	-131.598,26	0	0	-131.598,26	Analítica
1.3.9.09.215	Fazenda Salmourao II	-77.749,93	0	0	-77.749,93	Analítica
1.3.9.09.223	Fazenda Sao Francisco	-564.838,27	0	0	-564.838,27	Analítica
1.3.9.09.328	Fazenda Unialco I	-16.922,66	0	0	-16.922,66	Analítica
1.3.9.09.999	Ativo Biológico - CPC.29 - RTT	3.491.942,76	0	0	3.491.942,76	Analítica
1.5.1.00.000	ATIVO BIOLOGICO	5.935.807,48	111.555,24	0	6.047.362,72	Sintética
1.5.1.01.000	ATIVO BIOLOGICO	5.935.807,48	111.555,24	0	6.047.362,72	Sintética
1.5.1.01.100	ATIVO BIOLOGICO	9.427.750,24	111.555,24	0	9.539.305,48	Sintética
1.5.1.01.101	Ativo Biologico Fazendas Formadas	5.406.321,46	0	0	5.406.321,46	Analítica
1.5.1.01.102	Ativo Biologico - tratos.	1.525.392,27	111.555,24	0	1.636.947,51	Analítica
1.5.1.01.103	Ganho/Perdas Biológico	2.496.036,51	0	0	2.496.036,51	Analítica
1.5.1.01.200	DEPRECIÇÃO ATIVO BIOLOGICO	-3.491.942,76	0	0	-3.491.942,76	Sintética
1.5.1.01.201	DEPRECIÇÃO ATIVO BIOLOGICO	-3.491.942,76	0	0	-3.491.942,76	Analítica
2.0.0.00.000	PASSIVO	-350.645.589,23	68.511.271,97	68.851.429,11	-350.985.746,37	Sintética
2.1.0.00.000	PASSIVO CIRCULANTE	-101.764.123,27	62.466.033,14	61.680.618,96	-100.978.709,09	Sintética
2.1.1.00.000	CIRCULANTE	-101.764.123,27	62.466.033,14	61.680.618,96	-100.978.709,09	Sintética
2.1.1.02.000	FORNECEDORES DE MAT. E SERVICOS	-26.415.992,68	1.530.292,83	742.536,75	-25.628.236,60	Sintética
2.1.1.02.100	FORNECEDORES DE MATERIAIS	-26.203.704,22	1.370.186,33	742.536,75	-25.576.054,64	Sintética
2.1.1.02.101	Fornecedores	-22.221.577,47	767.093,10	639.395,91	-22.093.880,28	Analítica
2.1.1.02.410	Reclamações Trabalhistas	-3.982.126,75	603.093,23	103.140,84	-3.482.174,36	Analítica
2.1.1.02.400	CREDORES DIVERSOS	-212.288,46	160.106,50	0	-52.181,96	Sintética
2.1.1.02.401	Dividendos Propostos	-3.212,70	0	0	-3.212,70	Analítica
2.1.1.02.402	Outras Obrigações a Pagar	-209.075,76	160.106,50	0	-48.969,26	Analítica
2.1.1.03.000	EMPRESTIMOS E FINANCIAMENTOS	-7.026.799,38	587.231,04	367.436,89	-6.807.005,23	Sintética
2.1.1.03.100	FINANCIAMENTOS	-3.197.069,62	177.987,27	6.449,92	-3.025.532,27	Sintética
2.1.1.03.103	Banco Bradesco S/A Pesa	-3.190.970,79	0	6.449,92	-3.197.420,71	Analítica
2.1.1.03.122	ACC - Banco do Brasil S/A	-3.197.069,62	171.537,35	0	-3.025.532,27	Analítica
2.1.1.03.189	Pesa - RTT	3.190.970,79	6.449,92	0	3.197.420,71	Analítica
2.1.1.03.200	CONTA GARANTIDA	-34.230,94	34.230,94	118.802,10	-118.802,10	Sintética
2.1.1.03.202	Banco Brasileiro de Descontos S/A	0	0	84.571,16	-84.571,16	Analítica
2.1.1.03.218	Banco LWU	-34.230,94	34.230,94	34.230,94	-34.230,94	Analítica
2.1.1.03.400	ADIANTAMENTOS DE CLIENTES	-3.795.498,82	375.012,83	242.184,87	-3.662.670,86	Sintética
2.1.1.03.401	Adiantamentos de Clientes-Curto Prazo	-3.328.987,40	375.012,83	242.184,87	-3.196.159,44	Analítica
2.1.1.03.417	Ado Permuta Unialco / Carvalho Sv.Agric.	-466.511,42	0	0	-466.511,42	Analítica
2.1.1.04.000	OBRIGACOES DIVERSAS	-211.362,59	1.095.016,13	1.139.184,05	-255.530,51	Sintética
2.1.1.04.100	OBRIGACOES COM PESSOAL	-211.362,59	1.095.016,13	1.139.184,05	-255.530,51	Sintética
2.1.1.04.101	Salarios e Ordenados	-193.195,71	569.857,51	584.724,51	-208.062,71	Analítica
2.1.1.04.103	P.P.R a Pagar	0	58.049,06	58.049,06	0	Analítica
2.1.1.04.106	Salarios e Ordenados (Pgto pelo APB)	0	467.109,56	467.109,56	0	Analítica
2.1.1.04.107	Férias à Pagar	-18.166,88	0	29.300,92	-47.467,80	Analítica
2.1.1.05.000	PROVISOES	-1.794.720,76	64.997,10	64.359,98	-1.794.083,64	Sintética
2.1.1.05.100	PROVISOES TRABALHISTAS	-1.794.720,76	64.997,10	64.359,98	-1.794.083,64	Sintética
2.1.1.05.101	Provisão para 13. Salario	-142.546,90	7.535,32	29.942,70	-164.954,28	Analítica
2.1.1.05.102	Provisão para Férias	-1.652.173,86	57.461,78	34.417,28	-1.629.129,36	Analítica
2.1.1.06.000	OBRIGACOES TRIBUTARIAS E SOCIAIS	-65.872.543,87	59.177.773,73	59.238.906,98	-65.933.677,12	Sintética
2.1.1.06.100	OBRIGACOES TRIBUTARIAS	-49.071.004,29	50.103.773,41	50.069.329,11	-49.036.559,99	Sintética
2.1.1.06.101	Icms a Recolher	-37.520.650,23	0	324.833,07	-37.845.483,30	Analítica
2.1.1.06.106	IRRF a Recolher	-506.083,00	153.663,27	92.691,63	-445.111,36	Analítica
2.1.1.06.107	Iss a Recolher	-2.718.269,79	0	18.668,18	-2.736.937,97	Analítica

2.1.1.06.112	Irpj a Recolher	-1.760.572,98	0	10.326,85	-1.770.899,83	Análítica
2.1.1.06.113	Contrib.Social s/Lucro a Recolher	-663.711,32	0	3.892,21	-667.603,53	Análítica
2.1.1.06.126	Icms a iim 3046/3054	-122.288,46	0	0	-122.288,46	Análítica
2.1.1.06.128	IOF - Imposto s/ operações financeiras	-2.134.613,31	339.867,17	8.674,20	-1.803.420,34	Análítica
2.1.1.06.159	FGTS Parcelamnto CP	-296.398,39	0	0	-296.398,39	Análítica
2.1.1.06.173	INSS Agricola a recolher	-302.999,45	0	0	-302.999,45	Análítica
2.1.1.06.053	Parc ICMS PEP 2006809-1	-85.175,52	2.130.109,44	2.130.109,44	-85.175,52	Análítica
2.1.1.06.052	Parc. ICMS PEP 2005232-2	-289.289,64	0	0	-289.289,64	Análítica
2.1.1.06.041	Parc. PEP ICMS 20015835-0	-261.465,12	5.839.634,58	5.839.634,58	-261.465,12	Análítica
2.1.1.06.042	Parc. PEP ICMS 20015855-4	-240.953,28	6.744.797,23	6.744.797,23	-218.000,76	Análítica
2.1.1.06.043	Parc. PEP ICMS 20016433-3	-205.473,24	5.997.205,77	5.997.205,77	-205.473,24	Análítica
2.1.1.06.044	Parc. PEP ICMS 20016473-2	-261.630,72	9.214.852,57	9.214.852,57	-261.630,72	Análítica
2.1.1.06.045	Parc. PEP ICMS 20016510-0	-484.452,96	13.925.432,76	13.925.432,76	-484.452,96	Análítica
2.1.1.06.046	Parc. PEP ICMS 20016528-3	-240.953,28	4.344.926,98	4.344.926,98	-240.953,28	Análítica
2.1.1.06.047	Parc. PEP ICMS 20016587-9	-195.055,56	1.346.290,26	1.346.290,26	-195.055,56	Análítica
2.1.1.06.303	Parc. AIMM 3093.784-0	-202.268,88	16.855,74	16.855,74	-202.268,88	Análítica
2.1.1.06.330	AIMM 4.087.321-3	-455.610,48	37.967,54	37.967,54	-455.610,48	Análítica
2.1.1.06.331	Par. ISSQN 101	-146.041,20	12.170,10	12.170,10	-146.041,20	Análítica
2.1.1.06.200	OBRIGACOES SOCIAIS	-14.562.557,36	8.679.014,96	8.761.809,14	-14.645.351,54	Sintética
2.1.1.06.201	Inss a Recolher	-3.140.049,46	112.788,42	130.244,66	-3.157.505,70	Análítica
2.1.1.06.202	Fgts a Recolher	-21.225,29	44.182,30	46.232,53	-23.275,52	Análítica
2.1.1.06.203	Funrural a Recolher	-1.445.283,97	0	32.253,84	-1.477.537,81	Análítica
2.1.1.06.204	Contrib. Sindical e Assist. a Recolher	-597,24	511,18	532,93	-618,99	Análítica
2.1.1.06.207	Inss a Recolher Terceiros	-282.589,60	396	1.947,83	-284.141,43	Análítica
2.1.1.06.211	Retenção Trib. Federais Lei 10833/03	-40.014,88	15.040,25	17.123,62	-42.098,25	Análítica
2.1.1.06.213	Refis III -lei 11.941/08	-2.083.844,55	0	9.424,42	-2.093.268,97	Análítica
2.1.1.06.035	Parc. PEP ICMS(101) 20045980-5	-1.176.479,64	7.978.108,34	7.978.108,34	-1.176.479,64	Análítica
2.1.1.06.269	Refis da Copa - lei 12996/14	-2.938.033,34	527.975,60	545.586,84	-2.955.644,58	Análítica
2.1.1.06.325	Parc. INSS RJ	-3.387.917,39	0	0	-3.387.917,39	Análítica
2.1.1.06.329	Parc. Geral RJ	-46.522,00	12,87	354,13	-46.863,26	Análítica
2.1.1.06.007	REFIS III 2ª opção lei 11941	-2.238.982,22	394.985,36	407.768,73	-2.251.765,59	Análítica
2.1.1.08.000	OBRIGAÇÕES COM TERCEIROS	-442.703,99	10.722,31	128.194,31	-560.175,99	Sintética
2.1.1.08.100	OBRIGAÇÕES COM TERCEIROS	-442.703,99	10.722,31	128.194,31	-560.175,99	Sintética
2.1.1.08.103	Estoque de Terceiros em Nosso Poder	0	0	4.722,97	-4.722,97	Análítica
2.1.1.08.106	Luiz Roberto Barrancos-Sopesa	-300.000,00	0	0	-300.000,00	Análítica
2.1.1.08.108	Seguros Diversos a Pagar	-10.047,72	10.722,31	674,59	0	Análítica
2.1.1.08.116	Contribuições Assocap a pagar	0	0	12.852,52	-12.852,52	Análítica
2.1.1.08.117	Contribuições AFCOP a pagar	0	0	109.944,23	-109.944,23	Análítica
2.1.1.08.118	Contr. Condominio (pas) a pagar	-132.656,27	0	0	-132.656,27	Análítica
2.2.0.00.000	EXIGIVEL A LONGO PRAZO	-211.141.942,84	4.468.111,01	7.165.817,07	-213.839.648,90	Sintética
2.2.1.00.000	EXIGIVEL A LONGO PRAZO	-211.141.942,84	4.468.111,01	7.165.817,07	-213.839.648,90	Sintética
2.2.1.01.000	EMPRESTIMOS	-86.399.098,60	66.993,38	60.513,11	-86.392.618,33	Sintética
2.2.1.01.100	FINANCIAMENTOS BANCARIOS	-1.224.729,08	50.137,64	0	-1.174.591,44	Sintética
2.2.1.01.409	Parc. AIMM 4.087.321-3	-835.285,88	37.967,54	0	-797.318,34	Análítica
2.2.1.01.410	Parc. ISSQN LP	-389.443,20	12.170,10	0	-377.273,10	Análítica
2.2.1.01.300	PARCELAMENTOS A PAGAR	-85.174.369,52	16.855,74	60.513,11	-85.218.026,89	Sintética
2.2.1.01.304	REFIS 2ª opção lei 11941	-25.785.388,59	0	21.979,45	-25.807.368,04	Análítica
2.2.1.01.357	Refis da Copa lei 12966/14	-35.169.845,76	0	38.520,79	-35.208.366,55	Análítica
2.2.1.01.386	Parc. AIMM 3093.784-0	-404.537,89	16.855,74	0	-387.682,15	Análítica
2.2.1.01.404	Parc. INSS RJ	-23.357.122,09	0	0	-23.357.122,09	Análítica
2.2.1.01.408	Parc. Geral RJ	-457.475,19	0	12,87	-457.488,06	Análítica
2.2.1.02.000	OBRIGACOES TRIBUTARIAS E SOCIAIS	-109.268.320,54	3.795.798,77	3.635.200,85	-109.107.722,62	Sintética
2.2.1.02.100	OBRIGACOES SOCIAIS	-1.635.734,50	3.414.677,61	3.377.659,09	-1.598.715,98	Sintética
2.2.1.02.101	Reclamações Trabalhistas	0	59.999,99	59.999,99	0	Análítica
2.2.1.02.136	Fgts parcelamento	-1.635.734,50	3.354.677,62	3.317.659,10	-1.598.715,98	Análítica
2.2.1.02.200	OBRIGAÇÕES TRIBUTÁRIAS	-62.927.317,01	380.081,10	256.501,70	-62.803.737,61	Sintética
2.2.1.02.212	IRPJ Diferidos - PNC	-9.252.412,00	0	0	-9.252.412,00	Análítica
2.2.1.02.223	Parc. lei 11.941/09 refis III	-13.242.787,77	356.615,33	242.221,86	-13.128.394,30	Análítica
2.2.1.02.224	CSLL - Diferidos - PNC	-3.330.868,32	0	0	-3.330.868,32	Análítica
2.2.1.02.293	IR Diferido s/ Custo Atribuido PNC	-14.337.228,89	0	0	-14.337.228,89	Análítica
2.2.1.02.294	CS diferido s/ Custo Atribuido PNC	-5.161.402,40	0	0	-5.161.402,40	Análítica
2.2.1.02.091	Parc. PEP ICMS 20015835-0	-1.307.668,59	342,99	0	-1.307.325,60	Análítica
2.2.1.02.092	Parc. PEP ICMS 20015855-4	-1.095.127,99	5.124,19	0	-1.090.003,80	Análítica
2.2.1.02.093	Parc. PEP ICMS 20016433-3	-1.031.866,10	4.499,90	0	-1.027.366,20	Análítica
2.2.1.02.094	Parc. PEP ICMS 20016473-2	-1.304.567,41	0	3.586,19	-1.308.153,60	Análítica
2.2.1.02.095	Parc. PEP ICMS 20016510-0	-2.432.679,99	10.415,19	0	-2.422.264,80	Análítica
2.2.1.02.096	Parc. PEP ICMS 20016528-3	-1.207.585,08	2.818,68	0	-1.204.766,40	Análítica
2.2.1.02.097	Parc. PEP ICMS 20016587-9	-972.985,89	0	2.291,91	-975.277,80	Análítica
2.2.1.02.083	Parc. PEP ICMS 2006809-1	-419.044,46	264,82	0	-418.779,64	Análítica
2.2.1.02.082	Parc. PEP ICMS 2005232-2	-1.362.697,48	0	0	-1.362.697,48	Análítica
2.2.1.02.080	Parc. PEP ICMS(101) 20045980-5	-5.873.996,46	0	8.401,74	-5.882.398,20	Análítica
2.2.1.02.314	AFCOP - Assoc. Forneç Cana Regiao Oeste	-594.398,18	0	0	-594.398,18	Análítica
2.2.1.02.300	OUTRAS CONTAS A PAGAR	-3.211.251,76	0	0	-3.211.251,76	Sintética
2.2.1.02.301	Passivo a Descoberto Unimodal	-715.802,18	0	0	-715.802,18	Análítica
2.2.1.02.313	Outras Contas a Pagar	-570.895,45	0	0	-570.895,45	Análítica
2.2.1.02.315	Coopcred - Coop. Cred. Forne. Cana Agro	-1.924.554,13	0	0	-1.924.554,13	Análítica
2.2.1.02.400	PROVISÃO PARA CONTINGÊNCIA	-41.494.017,27	1.040,06	1.040,06	-41.494.017,27	Sintética
2.2.1.02.402	Provisão Ações Indenizatorias	0	1.040,06	1,040,06	0	Análítica
2.2.1.02.498	IR Diferido - CPC29	-8.927.134,72	0	0	-8.927.134,72	Análítica
2.2.1.02.499	CS Diferido - CPC29	-3.213.768,50	0	0	-3.213.768,50	Análítica
2.2.1.02.496	IR Diferido CPC 15	-20.625.077,23	0	0	-20.625.077,23	Análítica

2.2.1.02.497	CS Diferido CPC 15	-7.425.027,82	0	0	-7.425.027,82	Analítica
2.2.1.02.409	Provisão Contingências Trabalhistas	-1.303.009,00	0	0	-1.303.009,00	Analítica
2.2.1.03.000	MUTUO ENTRE EMPRESAS	-15.474.523,70	605.318,86	3.470.103,11	-18.339.307,95	Sintética
2.2.1.03.100	SOCIEDADES RELACIONADAS	-15.474.523,70	605.318,86	3.470.103,11	-18.339.307,95	Sintética
2.2.1.03.102	Alcoolvale S/A Alcool e Acucar	-15.474.523,70	605.318,86	3.470.103,11	-18.339.307,95	Analítica
2.3.0.00.000	PATRIMONIO LIQUIDO	-37.739.523,12	1.577.127,82	4.993,08	-36.167.388,38	Sintética
2.3.1.00.000	CAPITAL	-24.458.499,60	0	0	-24.458.499,60	Sintética
2.3.1.01.000	CAPITAL SOCIAL SUBSCRITO E INTEGRALIZADO	-24.458.499,60	0	0	-24.458.499,60	Sintética
2.3.1.01.100	CAPITAL SUBSCRITO	-24.458.499,60	0	0	-24.458.499,60	Sintética
2.3.1.01.103	Pedro Laerte Menchon Felcar	-1.926.959,04	0	0	-1.926.959,04	Analítica
2.3.1.01.108	Dinah De Mattos Pimenta	-10.895,17	0	0	-10.895,17	Analítica
2.3.1.01.112	Haroldo De Sa Quartin Barbosa	-1.999.404,57	0	0	-1.999.404,57	Analítica
2.3.1.01.113	Jorge Schweizer	-529.081,89	0	0	-529.081,89	Analítica
2.3.1.01.118	Luiz Guilherme Zancaner	-7.230.277,07	0	0	-7.230.277,07	Analítica
2.3.1.01.119	Maria Eleonora S.F.Zancaner	-942.846,94	0	0	-942.846,94	Analítica
2.3.1.01.121	Mohamad Darghan	-29.394,62	0	0	-29.394,62	Analítica
2.3.1.01.122	Oswaldo Diacopolus	-688.482,26	0	0	-688.482,26	Analítica
2.3.1.01.130	Walter Henrique Zancaner Filho	-3.694.955,45	0	0	-3.694.955,45	Analítica
2.3.1.01.151	LW Sugar Participações S/A	-7.406.202,59	0	0	-7.406.202,59	Analítica
2.3.1.01.200	CAPITAL A INTEGRALIZAR	-3.002.236,80	0	0	-3.002.236,80	Sintética
2.3.1.01.202	Ações Ordinárias	-3.002.236,80	0	0	-3.002.236,80	Analítica
2.3.1.01.300	ACOES PARA FUTURA SUBSCRICAO	3.002.236,80	0	0	3.002.236,80	Sintética
2.3.1.01.302	Ações Ordinárias	3.002.236,80	0	0	3.002.236,80	Analítica
2.3.2.00.000	RESERVAS	-64.486.248,48	4.993,08	0	-64.481.255,40	Sintética
2.3.2.01.000	RESERVAS	-64.486.248,48	4.993,08	0	-64.481.255,40	Sintética
2.3.2.01.100	RESERVAS	-16.610.585,15	0	0	-16.610.585,15	Sintética
2.3.2.01.101	Reserva Legal	-2.210.161,25	0	0	-2.210.161,25	Analítica
2.3.2.01.102	Reserva Estatutária	-3.620.876,42	0	0	-3.620.876,42	Analítica
2.3.2.01.105	Reserva para Investimentos	-10.779.547,48	0	0	-10.779.547,48	Analítica
2.3.2.01.200	RESERVA DE REAVALIACAO	-447.965,64	4.993,08	0	-442.972,56	Sintética
2.3.2.01.201	Reserva de Reavaliação	-129.610,29	0	0	-129.610,29	Analítica
2.3.2.01.203	Reserva Reaval.S/Imobiliz.Colidadas	-318.355,35	4.993,08	0	-313.362,27	Analítica
2.3.2.01.400	RESERVAS DE CAPITAL	-3.522,89	0	0	-3.522,89	Sintética
2.3.2.01.403	Correção Monetária Cap.Realizado	-3.522,89	0	0	-3.522,89	Analítica
2.3.2.01.250	AJUSTE AVALIAÇÃO PATRIMONIAL	-47.424.174,80	0	0	-47.424.174,80	Sintética
2.3.2.01.252	IR Diferidos-Ajust.Aval.Patrim.CPC27	14.337.228,89	0	0	14.337.228,89	Analítica
2.3.2.01.253	CS Diferidos-Ajuste Aval.Patrim.CPC27	5.161.402,40	0	0	5.161.402,40	Analítica
2.3.2.01.251	Ajuste Avaliação Patrimonial CPC27	-57.348.915,55	0	0	-57.348.915,55	Analítica
2.3.2.01.254	aJUSTE DE aVALIAÇÃO PATRIMONIAL REFLEXO	-9.573.890,54	0	0	-9.573.890,54	Analítica
2.3.3.00.000	RESULTADOS	51.205.224,96	1.572.134,74	4.993,08	52.772.366,62	Sintética
2.3.3.01.000	CONTA DE RESULTADO	51.205.224,96	1.572.134,74	4.993,08	52.772.366,62	Sintética
2.3.3.01.100	LUCROS OU PREJUIZOS ACUMULADOS	51.205.224,96	1.572.134,74	4.993,08	52.772.366,62	Sintética
2.3.3.01.101	Lucros/Prejuizos Exercic.Anteriores	386.465.327,85	0	0	386.465.327,85	Analítica
2.3.3.01.102	Lucros/Prejuizos Exercic.Corrente	-267.941.687,68	1.572.134,74	4.993,08	-266.374.546,02	Analítica
2.3.3.01.103	Resultados acumulados lei 11.638- RTT	-67.881.243,83	0	0	-67.881.243,83	Analítica
2.3.3.01.104	IR Diferido - CPC29	413.844,56	0	0	413.844,56	Analítica
2.3.3.01.105	CS Diferido - CPC29	148.984,06	0	0	148.984,06	Analítica
3.0.0.00.000	CUSTOS	0	13.017.839,49	13.017.839,49	0	Sintética
3.1.0.00.000	CUSTOS E DESPESAS	0	4.717.079,19	4.717.079,19	0	Sintética
3.1.1.00.000	CUSTOS E DESPESAS	0	1.424.861,32	1.424.861,32	0	Sintética
3.1.1.01.000	SALARIOS E ENCARGOS	1.133.125,44	529.867,51	72.626,92	1.590.366,03	Sintética
3.1.1.01.010	SALARIOS	670.373,62	243.818,53	1.467,09	912.725,06	Sintética
3.1.1.01.011	Salarios	670.288,01	243.810,47	1.467,09	912.631,39	Analítica
3.1.1.01.013	DSR Variáveis	85,61	8,06	0	93,67	Analítica
3.1.1.01.020	HORA EXTRA	2.911,62	40,31	0	2.951,93	Sintética
3.1.1.01.021	Hora Extra	2.569,17	40,31	0	2.609,48	Analítica
3.1.1.01.023	Hora Extra 100%	342,45	0	0	342,45	Analítica
3.1.1.01.030	PROVISAO DE FERIAS	-69.177,38	34.417,28	57.461,78	-92.221,88	Sintética
3.1.1.01.031	Provisao de Ferias	-69.177,38	34.417,28	57.461,78	-92.221,88	Analítica
3.1.1.01.040	PROVISAO 13. SALARIO	70.645,16	29.942,70	7.535,32	93.052,54	Sintética
3.1.1.01.041	Provisao 13. Salario	70.645,16	29.942,70	7.535,32	93.052,54	Analítica
3.1.1.01.050	FERIAS	157.773,44	73.912,67	0	231.686,11	Sintética
3.1.1.01.051	Ferias	157.773,44	73.912,67	0	231.686,11	Analítica
3.1.1.01.060	13. SALARIO	1.300,57	3.979,45	0	5.280,02	Sintética
3.1.1.01.061	13. Salario	1.300,57	3.979,45	0	5.280,02	Analítica
3.1.1.01.090	PLANO PARTICIPACAO RESULTADOS	631,48	58.049,06	0	58.680,54	Sintética
3.1.1.01.091	Plano Participacao Resultados	631,48	58.049,06	0	58.680,54	Analítica
3.1.1.01.110	PRO-LABORE	63.062,41	2.080,00	0	65.142,41	Sintética
3.1.1.01.111	Pro-Labore	63.062,41	2.080,00	0	65.142,41	Analítica
3.1.1.01.130	AUXILIO ENFERMIDADE	2.606,98	204,6	0	2.811,58	Sintética
3.1.1.01.131	Auxilio Enfermidade	2.606,98	204,6	0	2.811,58	Analítica
3.1.1.01.150	INDENIZACOES TRABALHISTAS	4.018,93	0	0	4.018,93	Sintética
3.1.1.01.151	Indenizações Trabalhistas	4.018,93	0	0	4.018,93	Analítica
3.1.1.01.160	FGTS	64.327,50	23.275,52	0	87.603,02	Sintética
3.1.1.01.161	Fgts	64.327,50	23.275,52	0	87.603,02	Analítica
3.1.1.01.210	PLANO SAUDE DIRETORIA E GERENTES	69.798,37	43.631,08	41,2	113.388,25	Sintética
3.1.1.01.211	Plano Saude Diretoria e Gerentes	69.798,37	43.631,08	41,2	113.388,25	Analítica
3.1.1.01.220	PLANO SAUDE FUNCIONARIOS	32.668,69	8.329,60	3.106,63	37.891,66	Sintética
3.1.1.01.221	Plano Saude Funcionarios	42.570,21	8.329,60	0	50.899,81	Analítica
3.1.1.01.222	(-)Desc. Plano de Saude Funcionários	-9.901,52	0	3.106,63	-13.008,15	Analítica
3.1.1.01.500	ENCARGOS	62.184,05	8.186,71	3.014,90	67.355,86	Sintética

3.1.1.01.510 INSS	62.184,05	8.186,71	3.014,90	67.355,86	Sintética
3.1.1.01.511 Inss	62.184,05	8.186,71	3.014,90	67.355,86	Analítica
3.1.1.02.000 SERVICOS DE TERCEIROS	1.249.505,70	385.833,97	0	1.635.339,67	Sintética
3.1.1.02.100 SERVICOS DE TERCEIROS	1.249.505,70	385.833,97	0	1.635.339,67	Sintética
3.1.1.02.101 Auditoria	40.771,34	20.845,07	0	61.616,41	Analítica
3.1.1.02.102 Consultoria Fiscal/Tributaria	109.668,30	8.249,99	0	117.918,29	Analítica
3.1.1.02.103 Outros Servicos-PJ	498.230,79	216.815,69	0	715.046,48	Analítica
3.1.1.02.104 Servicos Advogaticios	510.506,70	97.722,55	0	608.229,25	Analítica
3.1.1.02.105 Servicos de Manutencao e Reparos-PJ	2.922,00	1.320,60	0	4.242,60	Analítica
3.1.1.02.106 Servicos de Maquinas e Tratores	260	682,7	0	942,7	Analítica
3.1.1.02.113 Honorários Profissionais	27.047,18	5.100,00	0	32.147,18	Analítica
3.1.1.02.117 Assessoria e Consultoria	60.099,39	35.097,37	0	95.196,76	Analítica
3.1.1.03.000 GASTOS GERAIS	1.634.796,75	287.243,43	43.349,05	1.878.691,13	Sintética
3.1.1.03.100 GASTOS GERAIS	1.634.796,75	287.243,43	43.349,05	1.878.691,13	Sintética
3.1.1.03.102 Alugueis de Maquinas e Equipamentos	-425.850,46	16.468,74	2.347,87	-411.729,59	Analítica
3.1.1.03.103 Alugueis	17.237,36	18.388,75	0	35.626,11	Analítica
3.1.1.03.105 Anuncios e Publicacoes	4.180,00	3.888,00	0	8.068,00	Analítica
3.1.1.03.108 Ass. de Classes / Contrib. e Anuidades	0	299	0	299	Analítica
3.1.1.03.109 Bens de Natureza Permanente	470	0	0	470	Analítica
3.1.1.03.110 Brindes	135	500	0	635	Analítica
3.1.1.03.111 Combustiveis e Lubrificantes-Gerais	3.878,18	2.105,55	573,71	5.410,22	Analítica
3.1.1.03.112 Comunicacoes	319,6	159,8	0	479,4	Analítica
3.1.1.03.113 Consumo de Agua	157,35	116,79	0	274,14	Analítica
3.1.1.03.115 Correios e Malotes	2.019,18	1.299,04	0	3.318,22	Analítica
3.1.1.03.117 Despesas Diversas	0	1.000,00	500	500	Analítica
3.1.1.03.119 Despesas Legais	3.862,29	1.429,84	0	5.292,13	Analítica
3.1.1.03.123 Energia Eletrica	15.886,63	3.978,23	0	19.864,86	Analítica
3.1.1.03.127 Fretes e Carretos	-627,27	0	0	-627,27	Analítica
3.1.1.03.129 Lanches e Refeições	1.340,79	1.376,16	0	2.716,95	Analítica
3.1.1.03.131 Impostos, Taxas e Licencas	42.505,04	7.570,46	6.270,07	43.805,43	Analítica
3.1.1.03.132 Indenizações	1.663.291,66	98.560,87	0	1.761.852,53	Analítica
3.1.1.03.133 Jornais, Livros e Revistas e serv eletro	1.111,50	0	0	1.111,50	Analítica
3.1.1.03.134 Refeitório	32.291,28	11.616,63	0	43.907,91	Analítica
3.1.1.03.136 Licenciamentos e Taxas de Veiculos	5.327,10	0	0	5.327,10	Analítica
3.1.1.03.137 Mat de Expediente, Uso e Consumo-Gerais	6,08	0	0	6,08	Analítica
3.1.1.03.138 Materiais de Seguranca	193,19	0	0	193,19	Analítica
3.1.1.03.140 Multas de Transito	0	260,32	0	260,32	Analítica
3.1.1.03.142 Despesas c/ Cartório/Xerox/Autenticacões	8.176,27	888,31	148	8.916,58	Analítica
3.1.1.03.143 Seguranca e Vigilancia	17.433,80	84	0	17.517,80	Analítica
3.1.1.03.145 Comunicações / Telefones / Fax	49.914,72	20.593,96	9.830,66	60.678,02	Analítica
3.1.1.03.146 Transporte de Pessoal	18.840,00	5.500,00	0	24.340,00	Analítica
3.1.1.03.147 Utensilios e Ferramentas	1.060,00	0	0	1.060,00	Analítica
3.1.1.03.148 Viagens e Estadias	30.344,93	11.954,26	1.734,31	40.564,88	Analítica
3.1.1.03.149 Alugueis de casa	14.000,00	0	0	14.000,00	Analítica
3.1.1.03.150 Inss S/Reclamacoes Trabalhistas	43.990,88	41.842,97	19.981,86	65.851,99	Analítica
3.1.1.03.151 Arrendamento	13.454,64	0	0	13.454,64	Analítica
3.1.1.03.167 Despesas com veículos frota	1.309,20	0	0	1.309,20	Analítica
3.1.1.03.168 (-) Desconto Alimentação	-2.992,45	0	1.042,12	-4.034,57	Analítica
3.1.1.03.169 (-) Desconto Vale Transporte	-3.312,00	0	909,6	-4.221,60	Analítica
3.1.1.03.170 (-) Desconto Telefone	-1.647,16	0	10,85	-1.658,01	Analítica
3.1.1.03.171 Seguro de Vida	1.867,26	635,68	0	2.502,94	Analítica
3.1.1.03.172 Seguro Patrimonial	107.919,67	33.286,80	0	141.206,47	Analítica
3.1.1.03.173 Seguro de Maquinas e Equipamentos	-33.297,51	3.439,27	0	-29.858,24	Analítica
3.1.1.04.000 MATERIAIS DE ALMOXARIFADO	75.645,54	30.200,42	796,34	105.049,62	Sintética
3.1.1.04.100 MATERIAIS DE ALMOXARIFADO	75.645,54	30.200,42	796,34	105.049,62	Sintética
3.1.1.04.102 Combustiveis-Almoxarifado	9.641,25	4.340,42	678,65	13.303,02	Analítica
3.1.1.04.103 Copa, Cozinha e Limpeza-Almoxarifado	2.220,63	0	0	2.220,63	Analítica
3.1.1.04.107 Lubrificantes Veiculos-Almoxarifado	133,35	247,04	0	380,39	Analítica
3.1.1.04.108 Materiais Eletricos-Almoxarifado	359,7	0	0	359,7	Analítica
3.1.1.04.109 Materiais Manutenção Mecânica-Almoxarif	448,57	161	0	609,57	Analítica
3.1.1.04.110 Peças e Acessorios de Veiculos-Almoxarif	3.190,10	1.476,90	0	4.667,00	Analítica
3.1.1.04.115 Materiais Hidraulicos-Almoxarifado	366,5	29,71	117,69	278,52	Analítica
3.1.1.04.120 Materiais de construção civil	16.559,51	3,5	0	16.563,01	Analítica
3.1.1.04.121 Materiais e Utensilios de Pinturas	0	888,5	0	888,5	Analítica
3.1.1.04.123 Materiais de Ambulatório	30.000,00	20.000,00	0	50.000,00	Analítica
3.1.1.04.126 Materiais de Higiene e Limpeza	1.784,47	1.022,69	0	2.807,16	Analítica
3.1.1.04.127 Materiais de Escritorio	3.535,16	930,66	0	4.465,82	Analítica
3.1.1.04.128 Suprimentos de Informática	7.406,30	1.100,00	0	8.506,30	Analítica
3.1.1.05.000 CUSTOS COM FROTA	66.139,73	0	0	66.139,73	Sintética
3.1.1.05.100 CUSTOS COM FROTA	66.139,73	0	0	66.139,73	Sintética
3.1.1.05.102 Ipv/Licenciamento	-1.771,23	0	0	-1.771,23	Analítica
3.1.1.05.103 Seguros de Veiculos	67.910,96	0	0	67.910,96	Analítica
3.1.1.08.000 APROPRIACOES	19.126,64	6.527,18	0	25.653,82	Sintética
3.1.1.08.100 APROPRIACOES	19.126,64	6.527,18	0	25.653,82	Sintética
3.1.1.08.101 Depreciação Apropriações	19.126,64	6.527,18	0	25.653,82	Analítica
3.1.1.09.000 CONTAS DE RATEIOS (-)	-4.178.339,80	185.188,81	1.308.089,01	-5.301.240,00	Sintética
3.1.1.09.100 CONTAS DE RATEIOS (-)	-4.178.339,80	185.188,81	1.308.089,01	-5.301.240,00	Sintética
3.1.1.09.101 Rateios P/Plantio (-)	-36,22	0	0	-36,22	Analítica
3.1.1.09.102 Rateios P/Tratos Culturais (-)	-789.767,05	4.926,54	116.481,78	-901.322,29	Analítica
3.1.1.09.104 Rateios Administração (-)	-3.256.209,98	61.170,60	1.008.994,52	-4.204.033,90	Analítica
3.1.1.09.107 Rateios Manut.Entressafra - Indl (-)	-14.674,51	2.107,30	19.135,90	-31.703,11	Analítica

3.1.1.09.109	Mao de Obra-Contas de Rateio(-)	0	116.481,78	116.481,78	0	Analítica
3.1.1.09.116	Despesas de Comercialização (-)	-117.652,04	502,59	46.995,03	-164.144,48	Analítica
3.1.2.00.000	DESPEAS TRIBUTARIAS	0	24.429,58	24.429,58	0	Sintética
3.1.2.01.000	DESPEAS TRIBUTARIAS	0	24.429,58	24.429,58	0	Sintética
3.1.2.01.100	DESPEAS TRIBUTARIAS	0	24.429,58	24.429,58	0	Sintética
3.1.2.01.102	Taxas Estaduais	0	501,4	0	501,4	Analítica
3.1.2.01.103	Taxas Municipais	414,22	31,22	0	445,44	Analítica
3.1.2.01.107	Pis s/ Outras Receitas	2.999,93	619,19	0	3.619,12	Analítica
3.1.2.01.108	Cofins s/ Outras Receitas	17.350,23	3.797,63	0	21.147,86	Analítica
3.1.2.01.117	I.O.F Imposto s Oper. Financeira	53.842,94	19.480,14	0	73.323,08	Analítica
3.1.2.01.199	Transferencia para Resultado	-74.607,32	0	24.429,58	-99.036,90	Analítica
3.1.3.00.000	FINANCEIRAS LIQUIDADAS	0	1.421.758,49	1.421.758,49	0	Sintética
3.1.3.01.000	DESPEAS FINANCEIRAS	0	1.421.758,49	1.421.758,49	0	Sintética
3.1.3.01.100	DESPEAS FINANCEIRAS	0	1.327.767,64	1.327.767,64	0	Sintética
3.1.3.01.101	Juros Pagos ou Incorridos	2.152,85	0,99	0	2.153,84	Analítica
3.1.3.01.102	Despesas Bancarias	59.227,85	2.959,70	0	62.187,55	Analítica
3.1.3.01.104	Juros de Financiamentos	113.041,75	33.502,73	0	146.544,48	Analítica
3.1.3.01.105	Descontos Concedidos	46.713,90	0	0	46.713,90	Analítica
3.1.3.01.106	Juros s/Tributos - Imposto e Contrib.	3.484.331,68	1.159.365,65	21.678,26	4.622.019,07	Analítica
3.1.3.01.117	Ajustes AVP lei 11.638	-7.162,32	1.934,95	0	-5.227,37	Analítica
3.1.3.01.199	Transferencia para Resultado	-4.042.533,79	0	1.306.089,38	-5.348.623,17	Analítica
3.1.3.01.127	Juros pagos mutuo	344.228,08	130.003,62	0	474.231,70	Analítica
3.1.3.01.200	RECEITAS FINANCEIRAS	0	93.990,85	93.990,85	0	Sintética
3.1.3.01.202	Desconto Obtidos	-0,13	0	52,08	-52,21	Analítica
3.1.3.01.203	Juros Recebidos	-303.569,08	0	93.938,77	-397.507,85	Analítica
3.1.3.01.204	Rendimento Aplicações	-47.536,59	0	0	-47.536,59	Analítica
3.1.3.01.299	Transferencia para Resultado	351.105,80	93.990,85	0	445.096,65	Analítica
3.1.4.00.000	VARIACOES CREDITOS E OBRIGACOES	0	172.351,00	172.351,00	0	Sintética
3.1.4.01.000	VARIACOES CREDITOS E OBRIGACOES	0	172.351,00	172.351,00	0	Sintética
3.1.4.01.100	VARIACOES CAMBIAIS ATIVA/PASSIVA	0	172.351,00	172.351,00	0	Sintética
3.1.4.01.101	Variação cambial ativa	-1.950,57	0	172.351,00	-174.301,57	Analítica
3.1.4.01.102	Variação cambial passiva	144.730,30	684,84	0	145.415,14	Analítica
3.1.4.01.199	Transferencia para Resultado	-142.779,73	171.666,16	0	28.886,43	Analítica
3.1.6.00.000	CONTAS DE RATEIO	0	1.055.989,55	1.055.989,55	0	Sintética
3.1.6.01.000	CONTAS DE RATEIO	0	1.055.989,55	1.055.989,55	0	Sintética
3.1.6.01.100	CONTAS DE RATEIO	0	1.055.989,55	1.055.989,55	0	Sintética
3.1.6.01.113	Despesas Administr.-Contas de Rateio	1.633.990,20	1.008.994,52	638.523,18	2.004.461,54	Analítica
3.1.6.01.114	Despesas de Comercialização-Ctas Rateio	117.652,04	46.995,03	502,59	164.144,48	Analítica
3.1.6.01.199	Transferencia para o resultado	-1.751.642,24	0	416.963,78	-2.168.606,02	Analítica
3.1.7.00.000	DESPEAS OPERACIONAIS	0	277.322,08	277.322,08	0	Sintética
3.1.7.01.000	DESPEAS OPERACIONAIS	0	277.322,08	277.322,08	0	Sintética
3.1.7.01.100	DESPEAS OPERACIONAIS	0	277.322,08	277.322,08	0	Sintética
3.1.7.01.102	Multas de Transito	390,95	0	0	390,95	Analítica
3.1.7.01.103	Multas p/Infracoes Fiscais - Indedutível	29.900,00	0	0	29.900,00	Analítica
3.1.7.01.104	Despesas Diversas	14.539,05	252.149,67	0	266.688,72	Analítica
3.1.7.01.108	Multas s/Tributos - Imposto e Contrib.	54.304,16	25.172,41	8.725,97	70.750,60	Analítica
3.1.7.01.119	Custas Processuais	-20.027,73	0	0	-20.027,73	Analítica
3.1.7.01.199	Transferencia para Resultado	-86.106,43	0	268.596,11	-354.702,54	Analítica
3.1.7.01.124	Multas Processuais - Acordo Trab.	7.000,00	0	0	7.000,00	Analítica
3.1.8.00.000	RECEITAS OPERACIONAIS	0	340.367,17	340.367,17	0	Sintética
3.1.8.01.000	RECEITAS OPERACIONAIS	0	340.367,17	340.367,17	0	Sintética
3.1.8.01.100	RECEITAS OPERACIONAIS	0	340.367,17	340.367,17	0	Sintética
3.1.8.01.103	Alugueis e Arrendamentos	-43.500,00	0	500	-44.000,00	Analítica
3.1.8.01.105	Receitas Diversas	-408.276,29	0	339.867,17	-748.143,46	Analítica
3.1.8.01.199	Transferencia para Resultado	451.776,29	340.367,17	0	792.143,46	Analítica
3.2.0.00.000	RESULTADOS NAO OPERACIONAIS	0	8.300.760,30	8.300.760,30	0	Sintética
3.2.1.00.000	GANHOS E PERDAS DE CAPITAL	0	8.300.760,30	8.300.760,30	0	Sintética
3.2.1.01.000	VALORES ATIVO IMOBILIZADO	0	8.300.760,30	8.300.760,30	0	Sintética
3.2.1.01.100	VALORES ATIVO IMOBILIZADO	0	8.300.760,30	8.300.760,30	0	Sintética
3.2.1.01.199	Transferencia para Resultado	-7.818.062,66	0	482.697,64	-8.300.760,30	Analítica
3.2.1.01.110	(-) Perdas c/ Equivalência Patrimonial	7.818.062,66	8.300.760,30	7.818.062,66	8.300.760,30	Analítica
4.0.0.00.000	COMERCIALIZACAO DE PROD.E MERCAD.	0	356.990,56	356.990,56	0	Sintética
4.1.0.00.000	COMERCIALIZACAO DE ACUCAR	13.560,34	26.554,60	64.172,49	-24.057,55	Sintética
4.1.1.00.000	MERCADO INTERNO/EXTERNO	13.560,34	26.554,60	64.172,49	-24.057,55	Sintética
4.1.1.01.000	VENDAS DE PRODUTOS MERC.INT./EXT.	13.560,34	26.554,60	64.172,49	-24.057,55	Sintética
4.1.1.01.100	VENDAS DE PRODUTOS MERC.INT./EXT.	0	0	64.172,49	-64.172,49	Sintética
4.1.1.01.102	Acucar Mercado Externo	0	0	64.172,49	-64.172,49	Analítica
4.1.1.01.200	IMPOSTOS INCIDENTES S/VENDAS	20,69	0	0	20,69	Sintética
4.1.1.01.201	Cofins	9,68	0	0	9,68	Analítica
4.1.1.01.202	Pis	2,1	0	0	2,1	Analítica
4.1.1.01.204	Icms	8,91	0	0	8,91	Analítica
4.1.1.01.300	DESPEAS C/VENDAS	-7.439,96	4.620,88	0	-2.819,08	Sintética
4.1.1.01.301	Comissoes / Corretagens e Servicos	0	850	0	850	Analítica
4.1.1.01.302	Fretes e Carretos - Acucar	0	268,53	0	268,53	Analítica
4.1.1.01.303	Custo Elevacao Acucar	0	3.212,19	0	3.212,19	Analítica
4.1.1.01.307	Quebra de Açucar	127,32	0	0	127,32	Analítica
4.1.1.01.308	Serviços Profissionais - Juridica	1.116,90	290,16	0	1.407,06	Analítica
4.1.1.01.310	Estadia/Terminal	-8.684,18	0	0	-8.684,18	Analítica
4.1.1.01.400	CUSTOS DOS PRODUTOS VENDIDOS	20.979,61	21.933,72	0	42.913,33	Sintética
4.1.1.01.401	Acucar VHP	20.979,61	21.933,72	0	42.913,33	Analítica
4.2.0.00.000	COMERCIALIZACAO DE ALCOOL	67.995,33	0	0	67.995,33	Sintética


4.2.1.00.000	MERCADO INTERNO/EXTERNO	67.995,33	0	0	67.995,33	Sintética
4.2.1.01.000	RECEITA BRUTA DE VENDA	67.995,33	0	0	67.995,33	Sintética
4.2.1.01.200	IMPOSTOS INCIDENTES S/VENDAS	3.021,80	0	0	3.021,80	Sintética
4.2.1.01.201	Cofins	2.472,72	0	0	2.472,72	Análítica
4.2.1.01.202	Pis	537,59	0	0	537,59	Análítica
4.2.1.01.203	Icms	11,49	0	0	11,49	Análítica
4.2.1.01.400	CUSTO DOS PRODUTOS VENDIDOS	64.973,53	0	0	64.973,53	Sintética
4.2.1.01.401	Alcool Hidratado	23.778,73	0	0	23.778,73	Análítica
4.2.1.01.402	Alcool Anidro	41.194,80	0	0	41.194,80	Análítica
4.3.0.00.000	COMERCIALIZACAO DE SUB-PRODUTOS	84.000,00	0	0	84.000,00	Sintética
4.3.1.00.000	VENDAS DE SUB-PRODUTOS	84.000,00	0	0	84.000,00	Sintética
4.3.1.01.000	RECEITA BRUTA DE VENDA	84.000,00	0	0	84.000,00	Sintética
4.3.1.01.400	CUSTO DAS VENDAS SUB PRODUTOS	84.000,00	0	0	84.000,00	Sintética
4.3.1.01.401	Bagaco de Cana	84.000,00	0	0	84.000,00	Análítica
4.4.0.00.000	COMERCIALIZACAO DE PROD.AGRICOLAS	-180.313,74	8.313,39	291.698,07	-463.698,42	Sintética
4.4.1.00.000	VENDAS DE PRODUTOS AGRICOLAS	-180.313,74	8.313,39	291.698,07	-463.698,42	Sintética
4.4.1.01.000	RECEITA BRUTA DE VENDA	-180.313,74	8.313,39	291.698,07	-463.698,42	Sintética
4.4.1.01.100	RECEITA BRUTA DE VENDA	-181.380,10	0	291.698,07	-473.078,17	Sintética
4.4.1.01.101	Cana de Acucar	-181.380,10	0	291.698,07	-473.078,17	Análítica
4.4.1.01.200	IMPOSTOS INCIDENTES S/VENDAS	1.066,36	8.313,39	0	9.379,75	Sintética
4.4.1.01.206	Inss s/ Faturamento	0	8.313,39	0	8.313,39	Análítica
4.4.1.01.209	Contr. AFCOP	1.066,36	0	0	1.066,36	Análítica
4.5.0.00.000	RECEITA DE ALMOXARIFADO	2.871,36	1.505,00	1.120,00	3.256,36	Sintética
4.5.1.00.000	VENDA DE ESTOQUES DE ALMOXARIFADO	2.871,36	1.505,00	1.120,00	3.256,36	Sintética
4.5.1.01.000	RECEITA BRUTA DE VENDA	2.871,36	1.505,00	1.120,00	3.256,36	Sintética
4.5.1.01.200	IMPOSTOS INCIDENTES S/VENDAS	2.871,36	1.505,00	1.120,00	3.256,36	Sintética
4.5.1.01.203	Icms	2.871,36	1.505,00	1.120,00	3.256,36	Análítica
4.9.0.00.000	TRANSFERENCIA P/ APURACAO DO RESULTADO	11.886,71	320.617,57	0	332.504,28	Sintética
4.9.1.00.000	TRANSFERENCIA P/ APURACAO DO RESULTADO	11.886,71	320.617,57	0	332.504,28	Sintética
4.9.1.01.000	TRANSFERENCIA P/ APURACAO DO RESULTADO	11.886,71	320.617,57	0	332.504,28	Sintética
4.9.1.01.100	TRANSFERENCIA P/ APURACAO DO RESULTADO	11.886,71	320.617,57	0	332.504,28	Sintética
4.9.1.01.199	Transferencia p/ Apuracao do Resultado	11.886,71	320.617,57	0	332.504,28	Análítica
5.0.0.00.000	COMPENSACOES ATIVAS	-4.561.941,18	257.966,40	0	-4.303.974,78	Sintética
5.1.0.00.000	CONTAS DE COMPENSACAO	-4.561.941,18	257.966,40	0	-4.303.974,78	Sintética
5.1.1.00.000	CONTRATOS E EMPENHOS	-4.561.941,18	257.966,40	0	-4.303.974,78	Sintética
5.1.1.01.000	COMPRAS	-4.561.941,18	257.966,40	0	-4.303.974,78	Sintética
5.1.1.01.200	EMPRESTIMOS	588.842,28	14.880,00	0	603.722,28	Sintética
5.1.1.01.201	Emprestimos de Equipamentos	606.504,96	14.880,00	0	621.384,96	Análítica
5.1.1.01.202	Emprestimos de Vasilhames	-2.357,00	0	0	-2.357,00	Análítica
5.1.1.01.204	Retorno Merc Utiliz na Industria	-15.305,68	0	0	-15.305,68	Análítica
5.1.1.01.400	REMESSAS DE MERCADORIAS	-13.253.653,33	20.006,40	0	-13.233.646,93	Sintética
5.1.1.01.401	Remessas P/Conserto Diversos	-3.202.341,62	0	0	-3.202.341,62	Análítica
5.1.1.01.402	Remessa De Bem Contr Comodato	6.388.973,61	0	0	6.388.973,61	Análítica
5.1.1.01.403	Remessa De Amostra Gratis	1.461,93	0	0	1.461,93	Análítica
5.1.1.01.404	Remessa De Bonificação/Doação	-18.091,44	0	0	-18.091,44	Análítica
5.1.1.01.405	Simple Remessa	-16.423.655,81	20.006,40	0	-16.403.649,41	Análítica
5.1.1.01.500	EQUIPAMENTOS EM DEMONSTRACAO	-142.465,28	0	0	-142.465,28	Sintética
5.1.1.01.501	Equipamentos Em Demonstração	-142.465,28	0	0	-142.465,28	Análítica
5.1.1.01.700	LOCACAO DE EQUIPAMENTOS	8.245.335,15	223.080,00	0	8.468.415,15	Sintética
5.1.1.01.701	Remessa P/Locação	8.245.335,15	223.080,00	0	8.468.415,15	Análítica
6.0.0.00.000	COMPENSACOES PASSIVAS	4.561.941,18	0	257.966,40	4.303.974,78	Sintética
6.1.0.00.000	CONTAS DE COMPENSACAO	4.561.941,18	0	257.966,40	4.303.974,78	Sintética
6.1.1.00.000	CONTRATOS E EMPENHOS	4.561.941,18	0	257.966,40	4.303.974,78	Sintética
6.1.1.01.000	COMPRAS	4.561.941,18	0	257.966,40	4.303.974,78	Sintética
6.1.1.01.200	EMPRESTIMOS	-570.402,28	0	14.880,00	-585.282,28	Sintética
6.1.1.01.201	Emprestimos de Equipamentos	-589.918,96	0	14.880,00	-604.798,96	Análítica
6.1.1.01.202	Emprestimos de Vasilhames	4.211,00	0	0	4.211,00	Análítica
6.1.1.01.204	Retorno Merc Utiliz Na Industria	15.305,68	0	0	15.305,68	Análítica
6.1.1.01.400	REMESSAS DE MERCADORIAS	13.226.340,83	0	20.006,40	13.206.334,43	Sintética
6.1.1.01.401	Remessas P/Consertos Diversos	3.202.341,60	0	0	3.202.341,60	Análítica
6.1.1.01.402	Remessa De Bem Contr Comodato	-6.390.813,61	0	0	-6.390.813,61	Análítica
6.1.1.01.403	Remessa De Amostra Gratis	-1.461,93	0	0	-1.461,93	Análítica
6.1.1.01.404	Remessa De Bonificação/Doação	18.091,44	0	0	18.091,44	Análítica
6.1.1.01.405	Simple Remessa	16.398.183,33	0	20.006,40	16.378.176,93	Análítica
6.1.1.01.500	EQUIPAMENTOS EM DEMONSTRACAO	142.465,28	0	0	142.465,28	Sintética
6.1.1.01.501	Equipamentos Em Demonstração	142.465,28	0	0	142.465,28	Análítica
6.1.1.01.700	LOCACAO DE EQUIPAMENTOS	-8.236.462,65	0	223.080,00	-8.459.542,65	Sintética
6.1.1.01.701	Remessa P/Locação	-8.236.462,65	0	223.080,00	-8.459.542,65	Análítica
8.0.0.00.000	RESULTADO BRUTO DO PERIODO	0	2.498.776,49	2.498.776,49	0	Sintética
8.2.0.00.000	APURACAO DO RESULTADO	0	2.498.776,49	2.498.776,49	0	Sintética
8.2.1.00.000	APURACAO DO RESULTADO	0	2.498.776,49	2.498.776,49	0	Sintética
8.2.1.01.000	APURACAO DO RESULTADO	0	2.498.776,49	2.498.776,49	0	Sintética
8.2.1.01.100	APURACAO DO RESULTADO	0	2.498.776,49	2.498.776,49	0	Sintética
8.2.1.01.101	Apuracao do Resultado Bruto	13.100.963,37	2.498.776,49	926.641,75	14.673.098,11	Análítica
8.2.1.01.102	Apuracao do Resultado Liquido exercicio	-13.100.963,37	0	1.572.134,74	-14.673.098,11	Análítica
9.0.0.00.000	TRANSITORIAS	0	65.637.345,08	65.637.345,08	0	Sintética
9.1.0.00.000	TRANSITORIAS	0	65.637.345,08	65.637.345,08	0	Sintética
9.1.1.00.000	TRANSITORIAS	0	65.637.345,08	65.637.345,08	0	Sintética
9.1.1.01.000	TRANSITORIAS	0	65.637.345,08	65.637.345,08	0	Sintética
9.1.1.01.100	TRANSITORIAS	0	65.637.345,08	65.637.345,08	0	Sintética
9.1.1.01.101	Transitoria de Fornecedores	0	372.904,26	372.904,26	0	Análítica

9.1.1.01.102 Transitória de Substituição	0	41.390.505,70	41.390.505,70	0	Análítica
9.1.1.01.103 Transitória de Impostos	0	19.904.255,32	19.904.255,32	0	Análítica
9.1.1.01.106 Transitória de Inss-Folha Pgto	0	59.212,56	59.212,56	0	Análítica
9.1.1.01.107 Transitória de Irrf-Folha Pgto	0	54.301,27	54.301,27	0	Análítica
9.1.1.01.108 Transitória de Fgts-Folha Pagto	0	46.232,53	46.232,53	0	Análítica
9.1.1.01.110 Transitória de Clientes (Rec.Vendas)	0	355.870,56	355.870,56	0	Análítica
9.1.1.01.112 Transitória de ICMS	0	1.505,00	1.505,00	0	Análítica
9.1.1.01.122 Transitória de Imobilizado	0	760	760	0	Análítica
9.1.1.01.123 Transitória de Mutuo	0	3.427.650,00	3.427.650,00	0	Análítica
9.1.1.01.125 Transitória de Sindicato Fopaaz	0	532,93	532,93	0	Análítica
9.1.1.01.130 Transitória de Acerto ACR	0	1.519,35	1.519,35	0	Análítica
9.1.1.01.135 Transitória de Banco	0	2.959,70	2.959,70	0	Análítica
9.1.1.01.143 Transitória de entressafra Industrial	0	19.135,90	19.135,90	0	Análítica
Total de Débitos		178.906.445,40			
Total de Créditos			178.906.445,40		
ATIVO		350.645.589,23		350.985.746,37	
PASSIVO		350.645.589,23		350.985.746,37	
DESPESAS		1.116,90		5.737,78	
RECEITAS		1.116,90		5.737,78	
COMP-ATI		4.561.941,18		4.303.974,78	
COMP-PAS		4.561.941,18		4.303.974,78	
RESULTAD		0		0	
TRANS-PA		0		0	
Lucros e Perdas		0		0	
ATIVO/PASSIVO/COMP-ATI/COMP-PAS/TRANS-PA		0		0	

**Demonstrações financeiras
em 30 de julho de 2017
(Em reais mil)**

Unialco S/A - Álcool e Açúcar - Em Recuperação Judicial
CNPJ. 44.984.490/0004-26

	Unialco	
Ativo		
Caixa e equivalentes de caixa		38
Contas a receber de clientes		4.228
Estoques		493
Adiantamento a fornecedores e outras contas		20.167
Impostos a recuperar		47.400
Ativo fiscal corrente		2.132
Dividendos a receber		124
Outros créditos		840
		<hr/>
		75.422
Não circulante		
Empréstimos e mútuos		0
Impostos a recuperar		4.221
Ativo fiscal diferido		22.129
Depósitos judiciais e outros		603
Outros créditos		101
Investimentos		223.460
Ativo Biológico		6.733
Imobilizado		18.317
Intangível		0
Adto Para Futura Redução de Capital		0
AFAC - Adto para futuro aumento de Capital		0
		<hr/>
		275.564
		<hr/>
Total do ativo		350.986


Manoel B. da Silva - Contador
 CRC-SP 138.985/O-0

Demonstrações financeiras
em 30 de julho de 2017
(Em reais mil)
Passivo

Unialco S/A - Álcool e Açúcar - Em Recuperação Judicial
CNPJ. 44.984.490/0004-26


	Unialco	
Circulante		
Fornecedores		22.094
Empréstimos e financiamentos		3.144
Salários e férias a pagar		2.050
Impostos e contribuições a recolher		48.119
Impostos correntes		2.439
Parcelamento - Lei 11.941/2009		4.345
Parcelamento - Refis da Copa		2.956
Impostos e contribuições parcelados		8.075
Adiantamentos de clientes		3.663
Outras obrigações		4.091
Dividendos propostos e a pagar		3
Outras contas a Pagar REFIS		0
		100.979
Não circulante		
Fornecedores		0
Empréstimos e financiamentos		0
Parcelamento - Lei 11.941/2009		38.935
Parcelamento - Refis da Copa		35.208
Impostos e contribuições parcelados		43.975
Outras obrigações		3.090
Provisões		1.303
Empréstimos e mútuos		18.339
Passivo fiscal diferido		72.273
Provisão para perdas em investimentos		716
Adto para Futuro Aumento de Capital		0
Adiantamento para futuro redução de capital		0
		213.839
Patrimônio líquido		
Capital social subscrito		24.458
Capital a integralizar		0
Capital subscrito e integralizado		24.458
Reserva de capital		4
Reserva de lucros		16.611
Reservas de reavaliação		443
Ajuste de avaliação patrimonial		47.424
Adiantamento para futuro aumento de capital		0
Lucros acumulados		-52.772
Participações de controladores		36.168
Participações de não controladores		0
Total do passivo e patrimônio líquido		350.986
		0


Manoel B. da Silva - Contador
CRC-SP 138.985/O-0

Demonstrações financeiras
em 30 de julho de 2017
(Em reais mil)

Unialco S/A - Álcool e Açúcar - Em Recuperação Judicial
CNPJ. 44.984.490/0004-26

Demonstrações de resultados	Unialco
Receita operacional bruta	
Venda de produtos	537
Deduções	
Devoluções	0
Impostos e taxas faturados	-16
Venda de produtos	521
Custos dos produtos vendidos	-192
Atribuição do valor justo ao ativo biológico	0
Lucro bruto	329
Despesas com vendas	-161
Despesas gerais e administrativas	-2.004
Despesas Tributárias	-129
Outras (despesas) receitas operacionais, líquidas	538
Resultado da equivalência patrimonial	-8.301
Resultado antes das receitas (despesas) financeira	-9.728
Receitas financeiras	445
Despesas financeiras	-5.419
Variação Cambial líquida	29
Receitas (despesas) financeiras líquidas	-4.945
Resultado antes dos impostos	-14.673
Imposto de renda e contribuição social corrente	0
Imposto de renda e contribuição social diferido	0
Resultado líquido do exercício das operações em c	-14.673
Operações descontinuadas	
Lucro (prejuízo) das operações descontinuadas	0
Resultado do exercício	-14.673
Resultados atribuível aos:	
Acionistas controladores	-14.673
Acionistas não controladores	0
Resultado do exercício	-14.673


Manoel B. da Silva - Contador
CRC-SP 138.985/O-0

UNIALCO S/A ALCOOL E AÇUCAR
MOVIMENTAÇÃO DOS TRIBUTOS EM R\$
Período 01/07/2017 a 31/07/2017

Conta Contábil	Título Contábil	Saldo Inicial	Pagamento	Baixa PERDCOMP
2.1.1.06.007	REFIS III 2º opção lei 11941	-2.238.982,22	185.358,76	0,00
2.1.1.06.035	Parc. PEP ICMS(101) 20045980-5	-1.176.479,64	0,00	0,00
2.1.1.06.041	Parc. PEP ICMS 20015835-0	-261.465,12	21.788,76	0,00
2.1.1.06.042	Parc. PEP ICMS 20015855-4	-218.000,76	18.166,73	0,00
2.1.1.06.043	Parc. PEP ICMS 20016433-3	-205.473,24	17.122,77	0,00
2.1.1.06.044	Parc. PEP ICMS 20016473-2	-261.630,72	21.802,56	0,00
2.1.1.06.045	Parc. PEP ICMS 20016510-0	-484.452,96	40.371,08	0,00
2.1.1.06.046	Parc. PEP ICMS 20016528-3	-240.953,28	20.079,44	0,00
2.1.1.06.047	Parc. PEP ICMS 20016587-9	-195.055,56	16.254,63	0,00
2.1.1.06.052	Parc. ICMS PEP 2005232-2	-289.289,64	0,00	0,00
2.1.1.06.053	Parc ICMS PEP 2006809-1	-85.175,52	7.097,96	0,00
2.1.1.06.106	IRRF a Recolher	-506.083,00	0,00	79.629,18
2.1.1.06.107	Iss a Recolher	-2.718.269,79	0,00	0,00
2.1.1.06.112	Irpj a Recolher	-1.760.572,98	0,00	0,00
2.1.1.06.113	Contrib.Social s/Lucro a Recolher	-663.711,32	0,00	0,00
2.1.1.06.126	Icms a iim 3046/3054	-122.288,46	0,00	0,00
2.1.1.06.128	IOF - Imposto s/ operações financeir	-2.134.613,31	0,00	0,00
2.1.1.06.159	FGTS Parcelamnto CP	-296.398,39	0,00	0,00
2.1.1.06.173	INSS Agricola a recolher	-302.999,45	0,00	0,00
2.1.1.06.201	Inss a Recolher	-3.140.049,46	43.617,31	0,00
2.1.1.06.202	Fgts a Recolher	-21.225,29	21.225,29	0,00
2.1.1.06.203	Funrural a Recolher	-1.445.283,97	0,00	0,00
2.1.1.06.204	Contrib. Sindical e Assist. a Recolhe	-597,24	511,18	0,00
2.1.1.06.207	Inss a Recolher Terceiros	-282.589,60	396,00	0,00
2.1.1.06.211	Retenção Trib. Federais Lei 10833/0	-40.014,88	0,00	14.960,49
2.1.1.06.213	Refis III -lei 11.941/08	-2.083.844,55	0,00	0,00
2.1.1.06.269	Refis da Copa - lei 12996/14	-2.938.033,34	243.151,09	0,00
2.1.1.06.303	Parc. AIMM 3093.784-0	-202.268,88	16.855,74	0,00
2.1.1.06.325	Parc. INSS RJ	-3.387.917,39	0,00	0,00
2.1.1.06.329	Parc. Geral RJ	-46.522,00	0,00	0,00
2.1.1.06.330	AIMM 4.087.321-3	-455.610,48	37.967,54	0,00
2.1.1.06.331	Par. ISSQN 101	-146.041,20	12.170,10	0,00
2.2.1.01.304	REFIS 2ª opção lei 11941	-25.785.388,59	0,00	0,00
2.2.1.01.357	Refis da Copa lei 12966/14	-35.169.845,76	0,00	0,00
2.2.1.01.386	Parc. AIMM 3093.784-0	-404.537,89	0,00	0,00
2.2.1.01.404	Parc. INSS RJ	-23.357.122,09	0,00	0,00
2.2.1.01.408	Parc. Geral RJ	-457.475,19	0,00	0,00
2.2.1.01.409	Parc. AIMM 4.087.321-3	-835.285,88	0,00	0,00
2.2.1.01.410	Parc. ISSQN LP	-389.443,20	0,00	0,00
2.2.1.02.080	Parc. PEP ICMS(101) 20045980-5	-5.873.996,46	0,00	0,00
2.2.1.02.082	Parc. PEP ICMS 2005232-2	-1.362.697,48	0,00	0,00
2.2.1.02.083	Parc. PEP ICMS 2006809-1	-419.044,46	0,00	0,00
2.2.1.02.091	Parc. PEP ICMS 20015835-0	-1.307.668,59	0,00	0,00
2.2.1.02.092	Parc. PEP ICMS 20015855-4	-1.095.127,99	0,00	0,00
2.2.1.02.093	Parc. PEP ICMS 20016433-3	-1.031.866,10	0,00	0,00
2.2.1.02.094	Parc. PEP ICMS 20016473-2	-1.304.567,41	0,00	0,00
2.2.1.02.095	Parc. PEP ICMS 20016510-0	-2.432.679,99	0,00	0,00
2.2.1.02.096	Parc. PEP ICMS 20016528-3	-1.207.585,08	0,00	0,00
2.2.1.02.097	Parc. PEP ICMS 20016587-9	-972.985,89	0,00	0,00
2.2.1.02.136	Fgts parcelamento	-1.635.734,50	38.862,28	0,00
2.2.1.02.223	Parc. lei 11.941/09 refis III	-13.242.787,77	172.751,91	0,00
		-146.637.733,96	935.551,13	94.589,67

Estorno Juros	TRF LP/CP	Saldo Final	Saldo Balancete	Conferência
0,00	21.979,45	-2.251.765,59	-2.251.765,59	0,00
0,00	8.401,74	-1.176.479,64	-1.176.479,64	-0,00
0,00	-342,99	-261.465,12	-261.465,12	0,00
0,00	-5.124,19	-218.000,76	-218.000,76	0,00
0,00	-4.499,90	-205.473,24	-205.473,24	-0,00
0,00	3.586,19	-261.630,72	-261.630,72	-0,00
0,00	-10.415,19	-484.452,96	-484.452,96	0,00
0,00	-2.818,68	-240.953,28	-240.953,28	0,00
0,00	2.291,91	-195.055,56	-195.055,56	0,00
0,00	0,00	-289.289,64	-289.289,64	0,00
0,00	-264,82	-85.175,52	-85.175,52	0,00
0,00	0,00	-445.111,36	-445.111,36	0,00
0,00	0,00	-2.736.937,97	-2.736.937,97	0,00
0,00	0,00	-1.770.899,83	-1.770.899,83	0,00
0,00	0,00	-667.603,53	-667.603,53	0,00
0,00	0,00	-122.288,46	-122.288,46	0,00
115.875,04	0,00	-1.803.420,34	-1.803.420,34	0,00
0,00	0,00	-296.398,39	-296.398,39	0,00
0,00	0,00	-302.999,45	-302.999,45	0,00
0,00	0,00	-3.157.505,70	-3.157.505,70	0,00
0,00	0,00	-23.275,52	-23.275,52	0,00
0,00	0,00	-1.477.537,81	-1.477.537,81	0,00
0,00	0,00	-618,99	-618,99	0,00
0,00	0,00	-284.141,43	-284.141,43	0,00
0,00	0,00	-42.098,25	-42.098,25	0,00
0,00	-9.424,42	-2.093.268,97	-2.093.268,97	0,00
0,00	38.520,79	-2.955.644,58	-2.955.644,58	0,00
0,00	-16.855,74	-202.268,88	-202.268,88	0,00
0,00	0,00	-3.387.917,39	-3.387.917,39	0,00
0,00	12,87	-46.863,26	-46.863,26	0,00
0,00	-37.967,54	-455.610,48	-455.610,48	0,00
0,00	-12.170,10	-146.041,20	-146.041,20	0,00
0,00	-21.979,45	-25.807.368,04	-25.807.368,04	0,00
0,00	-38.520,79	-35.208.366,55	-35.208.366,55	0,00
0,00	16.855,74	-387.682,15	-387.682,15	0,00
0,00	0,00	-23.357.122,09	-23.357.122,09	0,00
0,00	-12,87	-457.488,06	-457.488,06	0,00
0,00	37.967,54	-797.318,34	-797.318,34	0,00
0,00	12.170,10	-377.273,10	-377.273,10	0,00
0,00	-8.401,74	-5.882.398,20	-5.882.398,20	0,00
0,00	0,00	-1.362.697,48	-1.362.697,48	0,00
0,00	264,82	-418.779,64	-418.779,64	0,00
0,00	342,99	-1.307.325,60	-1.307.325,60	0,00
0,00	5.124,19	-1.090.003,80	-1.090.003,80	0,00
0,00	4.499,90	-1.027.366,20	-1.027.366,20	0,00
0,00	-3.586,19	-1.308.153,60	-1.308.153,60	0,00
0,00	10.415,19	-2.422.264,80	-2.422.264,80	0,00
0,00	2.818,68	-1.204.766,40	-1.204.766,40	0,00
0,00	-2.291,91	-975.277,80	-975.277,80	0,00
0,00	0,00	-1.598.715,98	-1.598.715,98	0,00
0,00	9.424,42	-13.128.394,30	-13.128.394,30	0,00
115.875,04	0,00	-146.206.955,95	-146.206.955,95	0,00