



**EXCELENTÍSSIMO SENHOR DOUTOR JUIZ DE DIREITO DA E. 1ª VARA  
CÍVEL DA COMARCA DE PEDREIRA – ESTADO DE SÃO PAULO**

**Processo sob nº 0000283-13.2022.8.26.0435**

**Incidente de Exibição de Documento ou Coisa Cível**

**R4C – ADMINISTRAÇÃO JUDICIAL**, regularmente nomeada *Administradora Judicial* nos autos do pedido de **RECUPERAÇÃO JUDICIAL** da empresa **SUSTENTARE PRODUTOS ALIMENTÍCIOS – EM RECUPERAÇÃO JUDICIAL**, vem, respeitosamente à presença de Vossa Excelência, em conformidade com o artigo 22, inciso II, alínea “c” da Lei nº 11.101/2005, requerer a juntada do **Relatório Mensal de Atividades** (RMA) da Recuperanda atinente ao mês de novembro de 2022, bem como, demais documentos contábeis relativos ao mesmo período.

Termos em que pede deferimento.

Campinas, 24 de janeiro de 2023.

**R4C ADMINISTRAÇÃO JUDICIAL LTDA**

*Maurício Dellova de Campos*

OAB/SP nº 183.917

*Arthur F. Cesarini*

OAB/SP nº 345.711

*Felipe Rodrigues Medeiros*

OAB/SP nº 468.865



---

## Relatório Mensal de Atividades

---

*Sustentare Produtos Alimentícios  
Ltda*

---

**Novembro/2022**

---



## Sumário

<b>1. INTRODUÇÃO .....</b>	<b>4</b>
<b>2. DO CENÁRIO ECONÔMICO E DA SITUAÇÃO DA EMPRESA.....</b>	<b>5</b>
2.1. ASPECTOS CONJUNTURAIS E CONTEXTO SETORIAL.....	5
<b>3. VISÃO GERAL DA RECUPERANDA .....</b>	<b>7</b>
3.1. DO ESTABELECIMENTO E ATIVIDADES DESENVOLVIDAS .....	8
3.2. DA COMPOSIÇÃO SOCIETÁRIA.....	8
3.3. DA ESTRUTURA ORGANIZACIONAL .....	8
<b>4. INFORMAÇÕES ECONÔMICAS E CONTÁBEIS .....</b>	<b>9</b>
4.1. BALANÇO PATRIMONIAL .....	9
4.1.1. Disponível.....	10
4.1.2. Contas a Receber .....	10
4.1.3. Estoques .....	11
4.1.4. Investimentos .....	12
4.1.5. Imobilizado.....	12
4.1.6. Fornecedores.....	13
4.1.7. Empréstimos e Financiamentos.....	14
4.1.8. Obrigações Sociais e Trabalhistas .....	14
4.1.9. Passivo Tributário.....	15
4.2. DEMONSTRAÇÃO DO RESULTADO DO EXERCÍCIO .....	16
4.2.1. Faturamento e Deduções de Vendas.....	17
4.2.2. Receita Líquida e Custo de Vendas .....	17
4.2.3. Margem de Contribuição e Despesas Operacionais .....	18
4.2.4. Resultado Operacional (EBITDA) .....	19
4.2.5. Resultado Financeiro .....	19
4.2.6. Resultado Líquido.....	20
4.3. ÍNDICES E INDICADORES .....	20
4.3.1. Liquidez Corrente.....	20
4.3.2. Liquidez Geral.....	21
4.3.3. Endividamento .....	22
<b>5. PASSIVO CONCURSAL.....</b>	<b>23</b>



6. ANÁLISE E CONSIDERAÇÕES FINAIS ..... 24

7. ACOMPANHAMENTO PROCESSUAL..... 24

8. ANEXOS ..... 25

## Glossário

<b>Sustentare</b>	Sustentare Produtos Alimentícios Ltda.
<b>DRE</b>	Demonstrativo de Resultado do Exercício
<b>BP</b>	Balço Patrimonial
<b>DFC</b>	Demonstração de Fluxo de Caixa
<b>Receita Bruta ou Faturamento</b>	Todas as receitas operacionais auferidas pela empresa em um determinado período, incluindo impostos, comissões, etc.
<b>Receita Líquida</b>	Se trata do faturamento ou receita bruta depois de deduzidos os impostos, devoluções e comissões, sendo esta última de acordo com a política da empresa.
<b>Custo de Vendas</b>	São os gastos diretamente ligados a produção, como matéria-prima, materiais auxiliares e mão-de-obra direta.
<b>Margem de Contribuição</b>	Por margem de contribuição entende-se o valor que a operação da empresa gera após deduzir os impostos e os custos de vendas. Esse valor deve ser suficiente para cobrir as despesas da empresa e gerar retorno aos sócios.
<b>EBITDA</b>	O EBITDA ( <i>Earnings before interests, taxes, depreciation and amortizations</i> ) – resultado antes dos juros, impostos, depreciação e amortizações – representa a geração operacional de caixa da empresa, isto é, o quanto a empresa consegue gerar de recursos apenas em suas atividades operacionais e, por isso, também é chamado de resultado operacional.
<b>Resultado Financeiro</b>	É a diferença entre as despesas financeiras da empresa, que podem ser provenientes de juros pagos sobre empréstimos, descontos de duplicatas, variação cambial, entre outras operações; e ganhos obtidos no mercado financeiro. Não é um resultado ligado diretamente a operação executada pela empresa.
<b>Resultado Não Operacional</b>	É a diferença entre ganhos e despesas referentes a fatos não ligados a operação da empresa, como aluguéis, venda de um imóvel ou ativo imobilizado.
<b>Resultado Líquido</b>	Se trata de resultado final da empresa, depois de contabilizado todos os fatores ocorridos no exercício.

## Sustentare Produtos Alimentícios Ltda.

### 1. Introdução

Nos termos da Lei 11.101/2005, o presente relatório mensal de atividades foi elaborado com o objetivo primordial de trazer a conhecimento dos credores e deste D. Juízo os aspectos contábeis e financeiros da Recuperanda, identificando suas bases financeiras, operacionais e estratégicas em direção à desejada e futura superação da sua crise, de forma a resguardar e maximizar sua função social, seja como entidade geradora de bens e recursos, seja como provedora de empregos e tributos.

Neste sentido, o presente RMA sintetiza, observa e relata a capacidade financeira da empresa a partir de informações disponibilizadas exclusivamente pela Recuperanda. Confiamos, portanto, na qualidade, completude, rigorosidade e precisão de tais informações<sup>1</sup>.

Cabe ressaltar ainda que o relatório leva em consideração outras variáveis de cunho não apenas micro, mas também macroeconômico.

O atual RMA retrata exclusivamente as informações disponibilizadas, pela Recuperanda, entre os meses de dezembro/2021 a novembro/2022.

---

<sup>1</sup> Tendo em vista a presunção de boa-fé e correção por parte da recuperanda, especialmente por tratar-se de ato que é processado em juízo, submetido, portanto, ao ministério do Poder Judiciário, eis que os relatórios mensais são elaborados por esta Administradora Judicial a partir de informações fornecidas pela recuperanda, de modo que esta deve estar ciente de que tem exclusiva responsabilidade pela higidez, correção técnica e veracidade da documentação disponibilizada. Assim, esta auxiliar do juízo não hesitará em adotar as medidas cabíveis caso constate qualquer indício de fraude na concepção da documentação que serve de base à elaboração dos relatórios mensais.

## 2. Do cenário econômico e da situação da empresa

O objetivo desse tópico é abordar as principais informações sobre a economia, as principais projeções, bem como a situação setorial específica da recuperanda visando assim uma melhor compreensão.

### 2.1. Aspectos conjunturais e contexto setorial

A atividade empresarial<sup>2</sup> é organizada para a produção, circulação de bens ou de serviços e, como atividade econômica está sujeita a diversos riscos – internos e externos – que podem levar uma empresa a situação de crise econômico-financeira.

Neste sentido, além da análise econômico-financeira baseada nas demonstrações contábeis disponibilizadas pelas recuperandas, importa trazer à evidência uma breve análise da conjuntura econômica, bem como, da atual situação do setor desenvolvido.

Segundo o relatório Focus do Banco Central divulgado na data de 23/01/2023 estima-se que o PIB brasileiro crescerá 0,79% neste ano.

A previsão para o câmbio<sup>3</sup> é de R\$ 5,28/US\$. Para o ano de 2024, os investidores estimam que o câmbio fique em R\$ 5,30/US\$ – informação também relevante, haja vista que várias empresas estão sujeitas à sua variação, afetando assim o seu resultado.

---

<sup>2</sup> Negrão, Ricardo. Direito empresarial: estudo unificado. 5 ed. rev. – São Paulo, 2014.

<sup>3</sup> Objetivando maior precisão nas projeções realizadas, o BC anunciou em janeiro/2021 que a projeção anual da moeda norte-americana passou a ser calculada a partir da média para a taxa no mês de dezembro e não mais no valor projetado para o último dia útil de cada ano.

Outra informação importante para àquelas que exportam seus produtos ao resto do mundo, diz respeito a Balança Comercial. A expectativa de superávit para 2023 é de US\$ 58,00 bilhões. Em relação ao ano de 2024, a expectativa – também de superávit – foi de US\$ 52,40 bilhões.

Em relação a taxa básica de juros (Selic), a mediana das projeções para 2023 é de 12,50% ao ano e de 9,50% ao ano no final de 2024, segundo especialistas.

De acordo com as projeções do mercado, o Índice Nacional de Preços ao Consumidor Amplo (IPCA) em 2023 passou de 5,39% na semana passada para 5,48% nesta semana, enquanto para 2024, a projeção passou de 3,70% para 3,84%.

Setorialmente, verifica-se diferentes impactos – dado a especificidade de cada um dos setores.

Apesar do aumento dos custos, inflação e taxa de juros ainda impactar o consumo, o mercado da alimentação deverá apresentar crescimento em 2022. Segundo a Associação Brasileira da Indústria de Alimentos (ABIA), a perspectiva é de que o setor registre alta de 2%.

No mês de novembro/2022, os preços dos alimentos apresentaram aumento.

No acumulado do ano até o mês de novembro, o Índice Nacional de Preços ao Consumidor Amplo (IPCA) – divulgado pelo Instituto Brasileiro de Geografia e Estatística (IBGE) – subiu 5,13%, sendo este de 0,41% no mês.

Dos nove grupos de produtos e serviços pesquisados, sete apresentaram alta sendo que os maiores impactos foram verificados em Transportes (0,83%), que inclui

combustíveis, e Alimentação e bebidas (0,53%). Juntos, os dois contribuíram com cerca de 71% do IPCA do mês de novembro.

Para Felipe Serigatti, coordenador do Mestrado Profissional em Agronegócios da Fundação Getúlio Vargas (FGV), estima que a produção agroindustrial apresente crescimento de 2% no ano de 2022. Segundo ele:

*A economia brasileira teve uma reação no segundo semestre com fatores estruturais, como o recuo na disseminação do vírus da Covid-19 e a abertura da economia, com as pessoas podendo circular com liberdade, o que aqueceu o setor de serviços, que realmente gera empregos no país.*

*Combinado com fatores conjunturais, como o aumento do auxílio Brasil, redução tributária de combustíveis e a ajuda a algumas categorias, a exemplo dos caminhoneiros, isso deu um ganho de renda que se refletiu no aumento de demanda para os produtos da agroindústria*

Para que essa previsão se realize será necessário que o segmento apresente crescimento no último trimestre do ano.

### **3. Visão geral da recuperanda**

Neste ponto, será apresentada a composição societária da empresa, assim como, eventuais alterações no que diz respeito às participações societárias. Não menos importante, também relacionaremos os estabelecimentos e filiais (quando houver), com breve descritivo da atividade desenvolvida em cada um, quando segmentada ou diferenciada.



### 3.1. Do estabelecimento e atividades desenvolvidas

Informações	Descrição
Tipo do Estabelecimento	Matriz
Nire	35213928832
Razão Social	Sustentare Produtos Alimentícios Ltda.
Nome Fantasia	N/A
Data de Abertura	26/07/1996
CNPJ	01.345.179/0001-81
Inscrição Estadual	519.023.047.110
Natureza Jurídica	206-2 - Sociedade Empresária Limitada
CNAE Principal	10.99-6-02 - Fabricação de pós alimentícios
CNAE's Secundários	N/A
Endereço	Est. Municipal Fioravanti Carlotti, 1901E
Complemento	Número 1951
Bairro	Santa Tereza
Cidade	Pedreira
Estado	SP
CEP	13920-000
Capital (R\$)	300.000,00

### 3.2. Da composição societária

Sócios	Cotas	Participação	Qualificação
Carlos Alberto Ariolli CPF: 016.152.618-77	75.000,00	25,00%	Sócio e Administrador
Francisco Félix Pilares CPF: 754.392.048-49	75.000,00	25,00%	Sócio e Administrador
José Carlos Malavazi CPF: 191.829.298-15	75.000,00	25,00%	Sócio e Administrador
Robson Carlos Malavazi CPF: 040.612.678-09	75.000,00	25,00%	Sócio e Administrador
<b>Total</b>	<b>300.000,00</b>	<b>100,00%</b>	-

### 3.3. Da estrutura organizacional

A recuperanda apresenta a seguinte estrutura organizacional:

Período	CLT	PJ	Estagiário	Aprendiz	Total
Dezembro, 2021	185	1	1	9	196
Janeiro, 2022	181	2	0	9	192
Fevereiro, 2022	172	2	0	9	183



Março, 2022	169	2	0	9	180
Abril, 2022	169	2	0	9	180
Maió, 2022	162	1	0	9	172
Junho, 2022	164	1	0	9	174
Julho, 2022	173	1	0	6	180
Agosto,2022	184	2	2	9	197
Setembro, 2022	174	2	2	9	187
Outubro,2022	161	2	1	9	173
Novembro,2022	159	2	1	9	171

No último mês em análise houve diminuição de dois postos de trabalho, finalizando o período com cento e setenta e um colaboradores.

#### 4. Informações Econômicas e Contábeis

De acordo com o IBRACON (NPC 27):

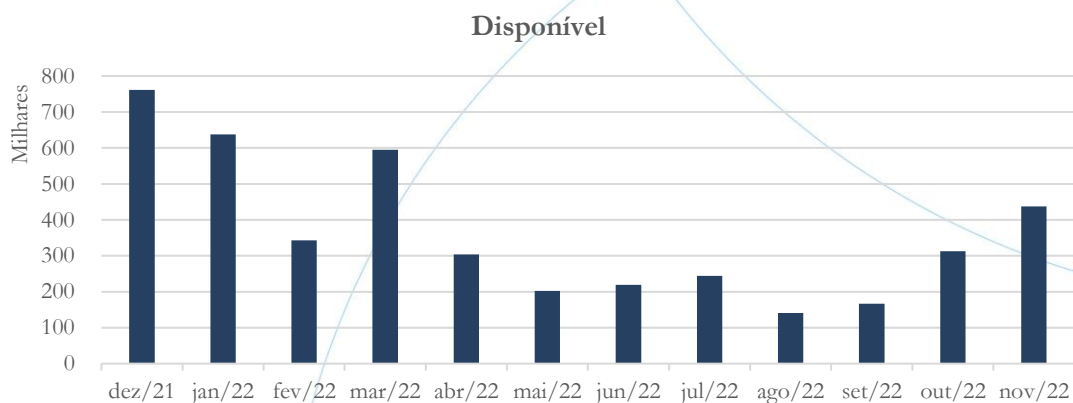
*[...] as demonstrações contábeis são uma representação monetária estruturada da posição patrimonial e financeira em determinada data e das transações realizadas por uma entidade no período findo nessa data. O objetivo das demonstrações contábeis de uso geral é fornecer informações sobre a posição patrimonial e financeira, o resultado e o fluxo financeiro de uma entidade, que são úteis para uma ampla variedade de usuários na tomada de decisões. As demonstrações contábeis também mostram os resultados do gerenciamento, pela Administração, dos recursos que lhe são confiados.*

##### 4.1. Balanço Patrimonial

O Balanço Patrimonial, como demonstração contábil, tem por objetivo evidenciar de forma qualitativa e quantitativamente – em uma determinada data – a posição patrimonial e financeira da empresa.

#### 4.1.1. Disponível

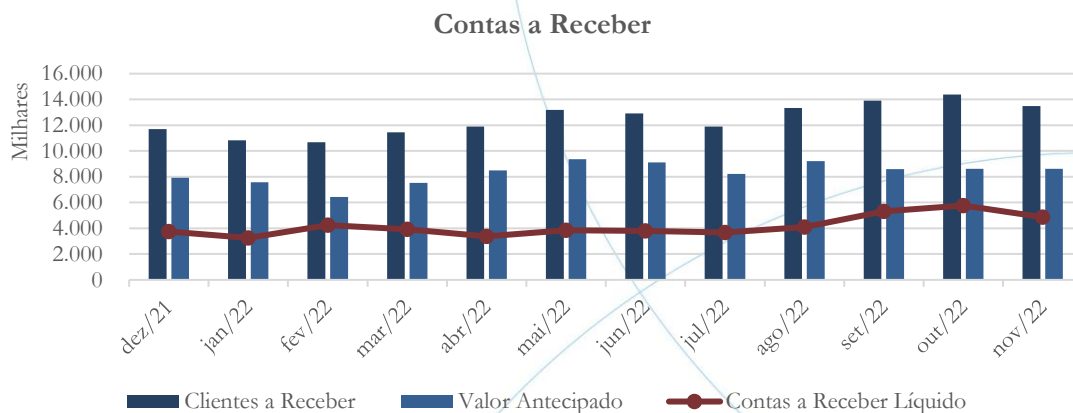
Gráfico 1



O saldo da conta disponibilidades apresentou aumento de 39,98% no mês de novembro/2022 quando comparado ao mês anterior.

#### 4.1.2. Contas a Receber

Gráfico 2



O contas a receber registrou diminuição de 6,35% no mês de novembro/2022, enquanto o valor antecipado essa foi de 0,12% no mesmo período em análise.

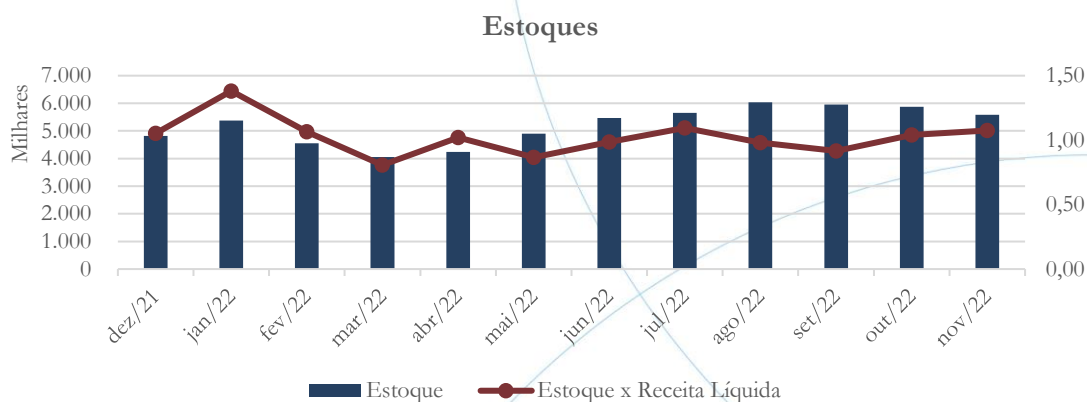
No mês de novembro/2022, os principais clientes da recuperanda foram:

Clientes	Valor
Alves Araujo Comercio LTDA EPP	375.391
Dia Brasil Sociedade Limitada	358.764
Atacadao S.A	343.429
Qualealimentos Distribuidora EIRELI	263.625
OESA Comercio E Representações S/A	200.907

**4.1.3. Estoques**



Gráfico 3



O saldo da conta estoques apresentou diminuição de 4,92% em novembro/2022, quando comparado ao mês anterior.

#### 4.1.4. Investimentos

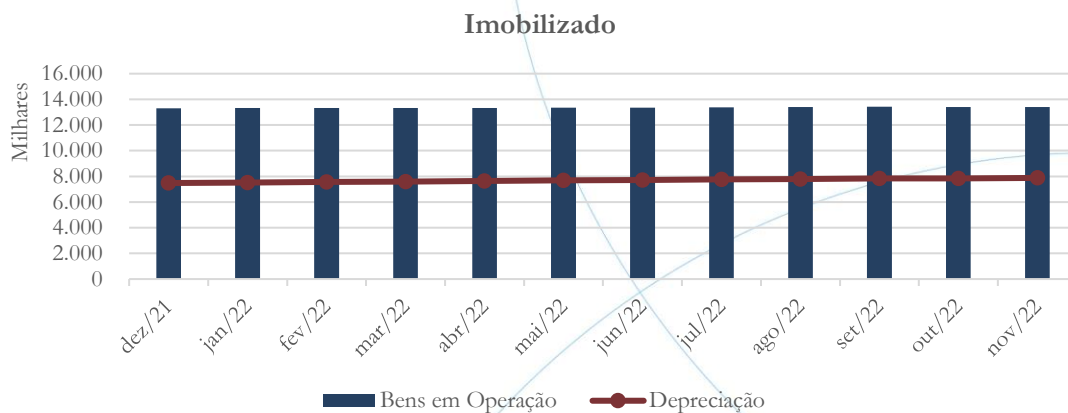
A Sustentare não registra investimentos em seu Balanço Patrimonial

#### 4.1.5. Imobilizado

A lei 11.101/05 – que regula a recuperação judicial, a extrajudicial e a falência do empresário e da sociedade empresária – em seu art. 66, aponta que:

*Após a distribuição do pedido de recuperação judicial, o devedor não poderá alienar ou onerar bens ou direitos de seu ativo permanente, salvo evidente utilidade reconhecida pelo juiz, depois de ouvido o Comitê, com exceção daqueles previamente relacionados no plano de recuperação judicial.*

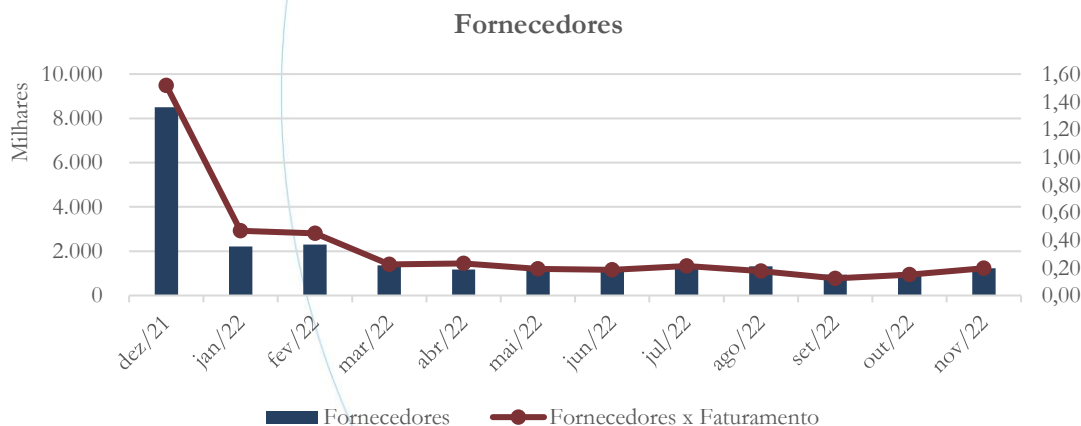
Gráfico 4



No mês de novembro/2022, a conta imobilizado apresentou aumento de 0,13% quando comparada ao mês anterior, enquanto na depreciação esse foi de 0,54%.

#### 4.1.6. Fornecedores

Gráfico 5



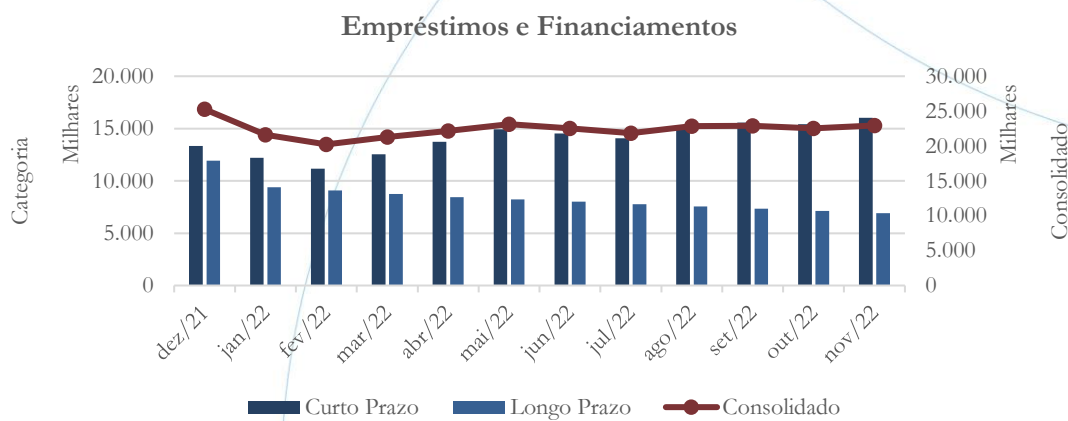
A conta fornecedores apresentou aumento de 18,89% no mês de novembro/2022, quando comparada ao mês de outubro/2022.

No mês de novembro/2022 os principais fornecedores da recuperanda foram:

Fornecedores	Valor
Ingredion Brasil Ingredientes Industriais LTDA	395.354
Copersucar S.A	310.631
Gelco Gelatinas do Brasil LTDA	292.455
Fabrica de Papel e Papelao Nossa Senhora da Pen	170.912
Delifoods Comercio de Alimentos LTDA	162.400

### 4.1.7. Empréstimos e Financiamentos

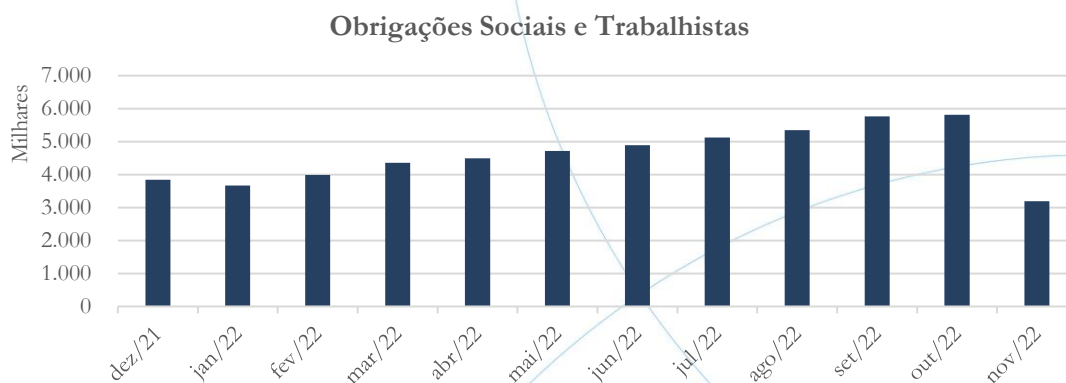
Gráfico 6



Os empréstimos e financiamentos registraram aumento de 1,83% no saldo consolidado referente ao mês de novembro/2022.

### 4.1.8. Obrigações Sociais e Trabalhistas

Gráfico 7



O saldo da conta obrigações sociais e trabalhistas registrou diminuição de 45,01% em novembro/2022 – cuja movimentação se deu por conta de parcelamento do saldo referente ao INSS.

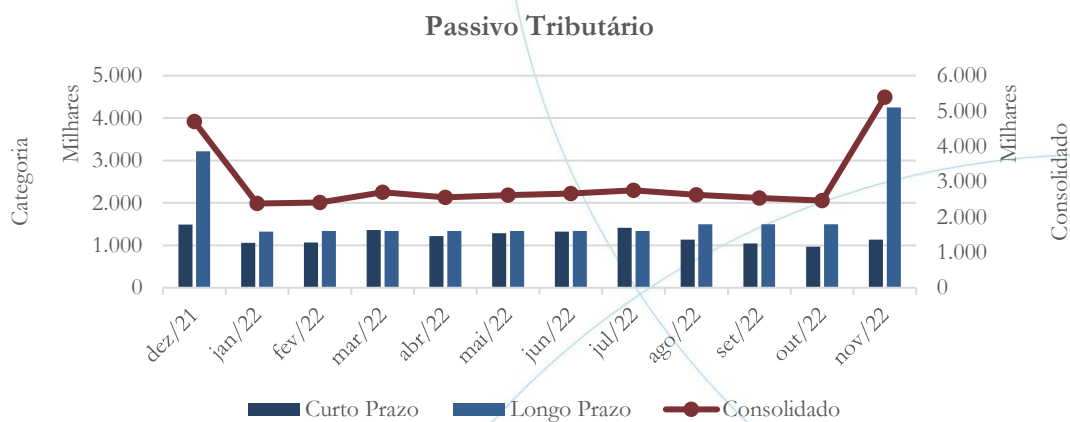
A tabela abaixo apresenta a composição dos encargos trabalhistas:

Passivo Trabalhista	jun/22	jul/22	ago/22	set/22	out/22	nov/22
Salários	216.986	198.806	179.224	278.351	184.185	217.640
INSS	3.046.975	3.209.209	3.378.677	3.567.304	3.755.909	1.042.218
FGTS	279.135	279.557	279.510	285.319	258.199	273.536
Provisões	1.347.742	1.429.386	1.501.672	1.631.210	1.607.913	1.657.557
<b>Total:</b>	<b>4.890.837</b>	<b>5.116.958</b>	<b>5.339.083</b>	<b>5.762.185</b>	<b>5.806.207</b>	<b>3.190.951</b>

No mês de novembro/2022, as provisões representaram 51,95% do passivo total trabalhista.

#### 4.1.9. Passivo Tributário

Gráfico 8



No mês de novembro/2022, o saldo consolidado do passivo tributário apresentou elevação de 118,58%, devido à realização de parcelamento dos valores em aberto referentes ao INSS.

A tabela apresenta a composição do passivo tributário por esfera fazendária:

Passivo Tributário	jun/22	jul/22	ago/22	set/22	out/22	nov/22
Municipal	16.954	16.122	16.732	16.603	17.213	18.544
Estadual	439.004	532.879	436.927	492.255	505.279	467.746
Federal	2.332.365	2.376.967	2.292.770	2.196.852	2.155.754	2.053.224
Previdenciário	1.191.794	1.154.496	1.116.851	1.078.811	1.040.412	3.919.236
Outros	580.962	569.451	664.704	654.442	644.602	805.643
<b>Total:</b>	<b>4.561.080</b>	<b>4.649.914</b>	<b>4.527.984</b>	<b>4.438.964</b>	<b>4.363.260</b>	<b>7.264.394</b>

No mês de novembro/2022, a esfera previdenciária representou 53,95% do passivo total.

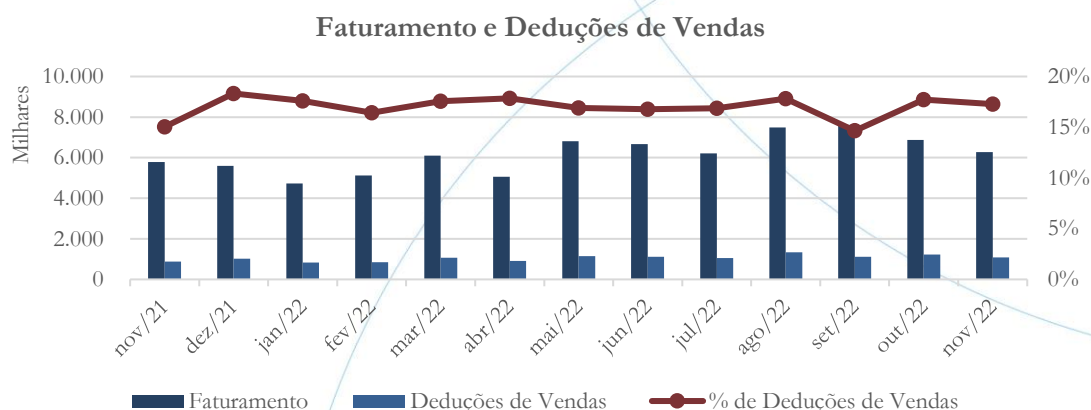
#### 4.2. Demonstração do Resultado do Exercício

A Demonstração do Resultado do Exercício (DRE), como relatório contábil é confeccionada junto com o Balanço Patrimonial e oferece uma síntese econômica das

atividades operacionais e não operacionais permitindo visualizar assim se a empresa está gerando lucro ou prejuízo, em um determinado período.

#### 4.2.1. Faturamento e Deduções de Vendas

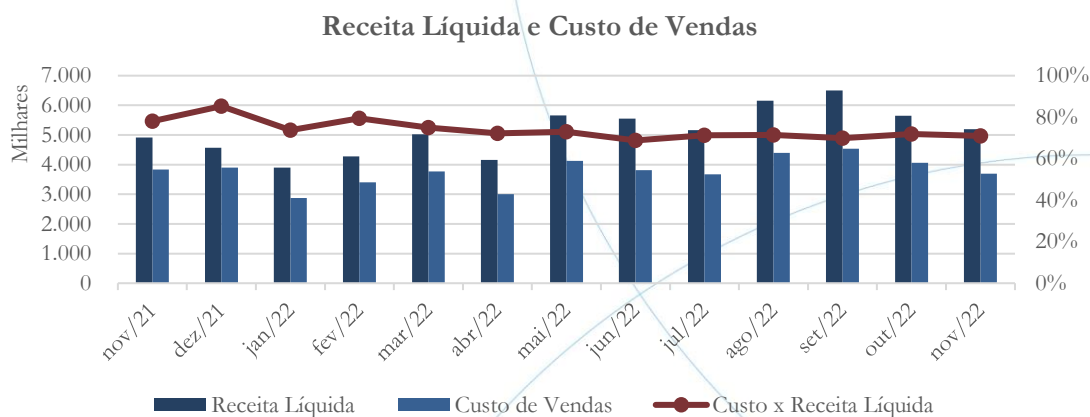
Gráfico 9



No mês de novembro/2022, o faturamento registrou diminuição de 8,57%, quando comparado ao mês anterior, enquanto as deduções de vendas permanecem representando, na média, 17% do faturamento auferido.

#### 4.2.2. Receita Líquida e Custo de Vendas

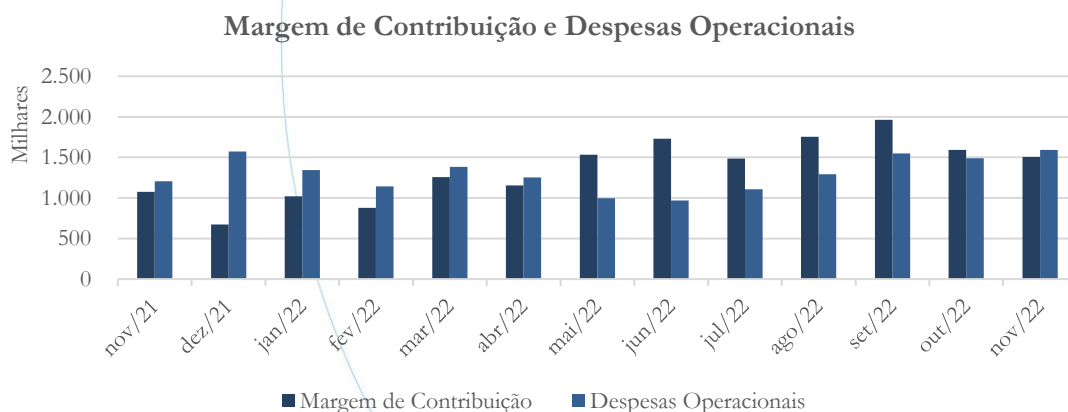
Gráfico 10



A receita líquida registrou diminuição de 8,09% em novembro/2022, enquanto no custo de vendas essa foi de 9,12%, no mesmo período em análise.

### 4.2.3. Margem de Contribuição e Despesas Operacionais

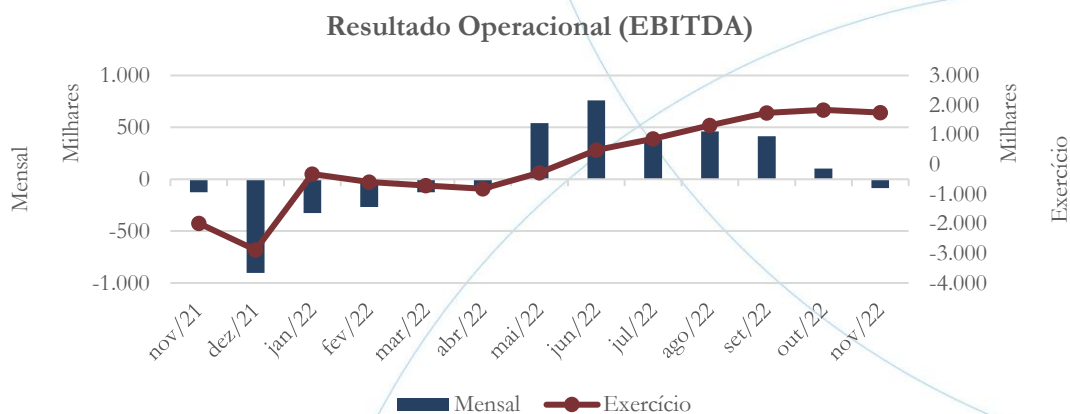
Gráfico 11



Entre os meses de outubro/2022 e novembro/2022, a margem de contribuição apresentou diminuição de 5,45%, enquanto as despesas operacionais registraram aumento de 6,92%.

#### 4.2.4. Resultado Operacional (EBITDA)

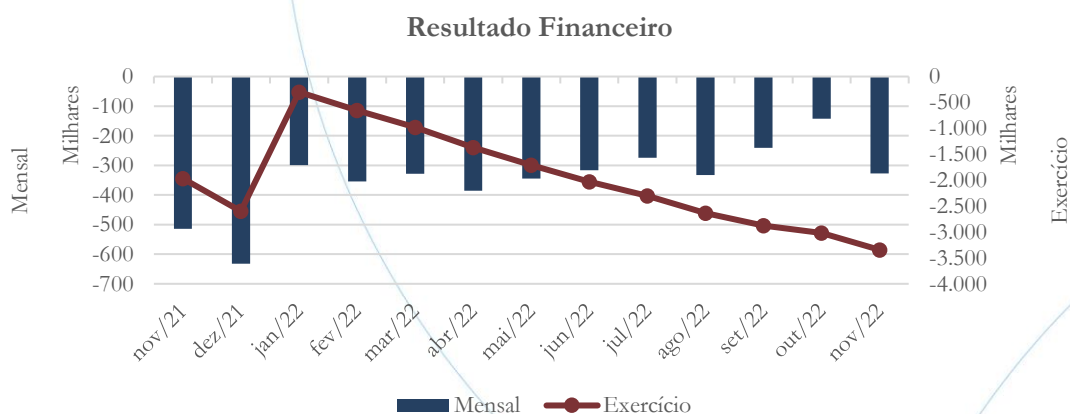
Gráfico 12



Após apresentar saldo de lucro operacional de R\$ 103,2 mil no mês de outubro/2022, a recuperanda apresentou prejuízo operacional de R\$ 86,4 mil em novembro/2022. No exercício de 2022 há lucro operacional de R\$ 1,75 milhão.

#### 4.2.5. Resultado Financeiro

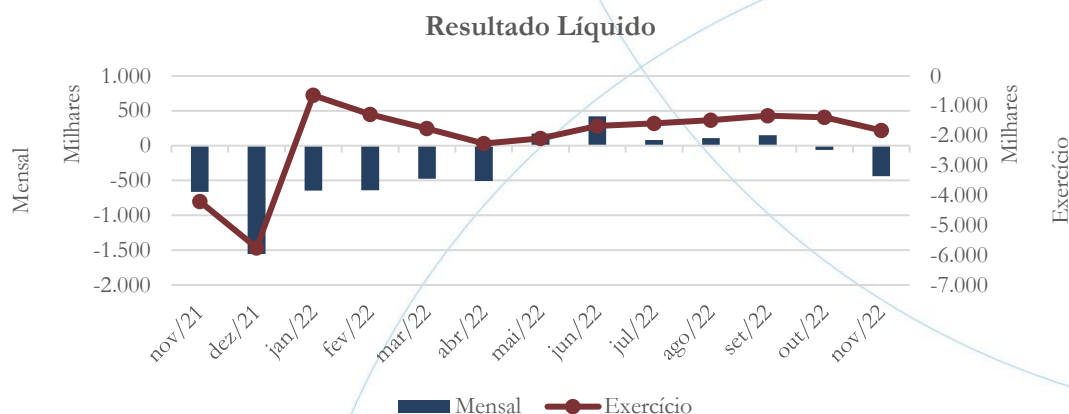
Gráfico 13



No exercício 2022, as despesas financeiras somam saldo no valor de R\$ 3,34 milhões.

#### 4.2.6. Resultado Líquido

Gráfico 14



No exercício de 2022, o prejuízo líquido foi de R\$ 1,82 milhão.

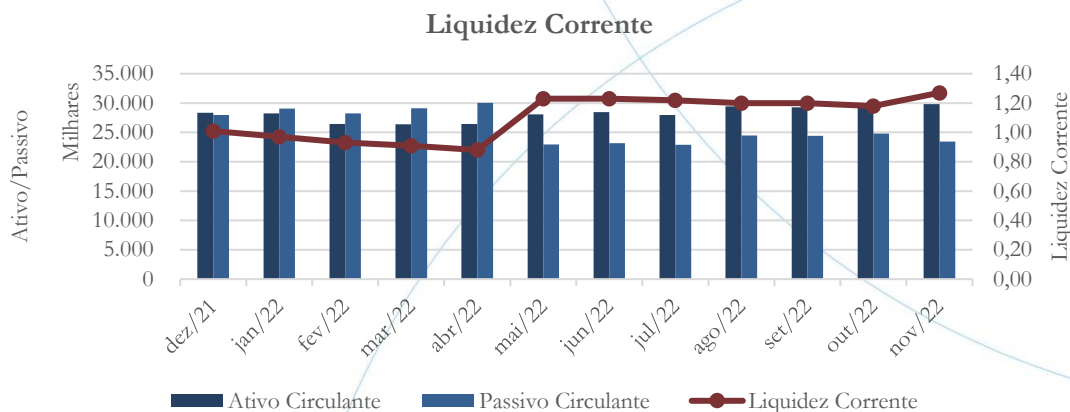
### 4.3. Índices e Indicadores

Os índices e indicadores são resultados obtidos através da análise contábil da empresa, os quais fornecem informações relevantes a respeito das operações realizadas possibilitando uma melhor avaliação, via fórmulas matemáticas, na averiguação das demonstrações financeiras.

#### 4.3.1. Liquidez Corrente

A liquidez corrente<sup>4</sup> – obtida através da razão entre o ativo circulante e o passivo circulante – tem como objetivo demonstrar se a empresa está cumprindo com as obrigações imediatas, ou seja, àquelas de curto prazo.

Gráfico 15



No mês de novembro/2022, a recuperanda possuía R\$ 1,27 para cada R\$ 1,00 de obrigações assumidas a curto prazo.

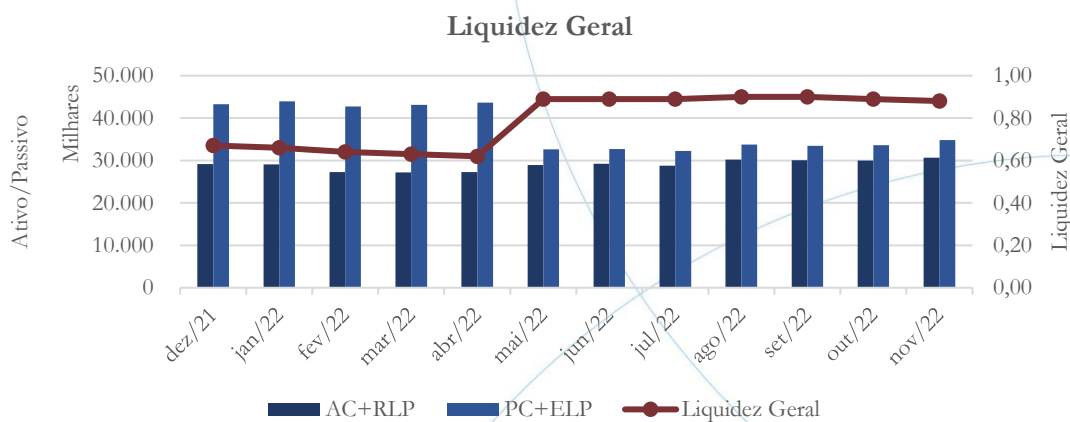
### 4.3.2. Liquidez Geral

Objetiva comparar a capacidade da empresa a curto e a longo prazo<sup>5</sup>. Neste sentido, quando o resultado deste for menor que 1, em tese, a empresa estaria com problemas financeiros e, conseqüentemente, apresentaria dificuldades em cumprir suas obrigações.

<sup>4</sup> Quanto maior for o índice encontrado, melhor é a situação de liquidez da empresa.

<sup>5</sup> Calcula-se a liquidez geral através da soma do ativo circulante e realizável a longo prazo dividido pela soma do passivo circulante e não circulante.

Gráfico 16

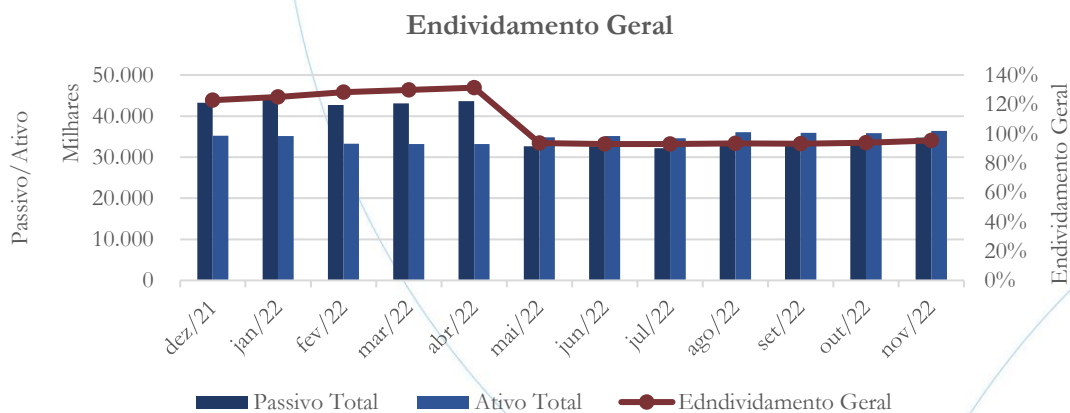


Considerando os direitos e obrigações a curto e longo prazo, a recuperanda possuía R\$ 0,88 para cada R\$ 1,00 de dívida adquirida em novembro/2022.

### 4.3.3. Endividamento

O objetivo deste índice é verificar o percentual de capital de terceiros que a empresa utiliza naquele período em análise. Neste sentido, quanto mais elevado for o índice, maior o grau de endividamento no andamento de suas atividades.

Gráfico 17

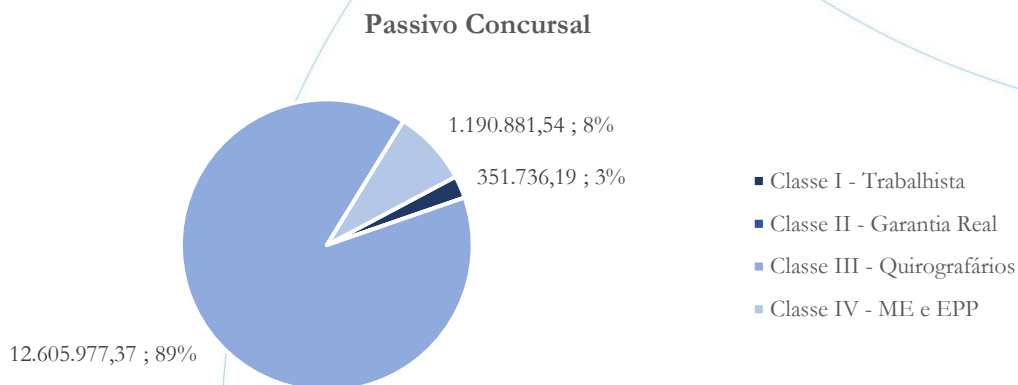


No mês de novembro/2022, o índice de endividamento geral foi de 95%, indicando alta dependência de capital de terceiros para o desenvolvimento da operação.

## 5. Passivo Concursal

Conforme a lista do art. 7º, § 2º, da Lei 11.101/2005, o passivo sujeito aos efeitos da recuperação judicial se dá conforme as informações a seguir.

Gráfico 18



O valor do sujeito ao concurso de credores totaliza R\$ 14,15 milhões, divididos conforme a tabela a seguir.

Classe de Credor	Nr. De Credores	Valor do Crédito	Participação da Classe
Classe I - Trabalhista	31	351.736,19	2%
Classe II - Garantia Real	0	0,00	0%
Classe III - Quirografários	147	12.605.977,37	89%
Classe IV - ME e EPP	179	1.190.881,54	8%
<b>Total:</b>	<b>357</b>	<b>14.148.595,11</b>	<b>100%</b>

A Classe I, credores trabalhistas e equiparados, possui 31 integrantes e detém 2% do passivo total; a Classe III, credores quirografários, conta com 147 participantes e 89%

do total; e a Classe IV, credores de pequeno porte, 179 membro e 8% do valor total. Não foram listados valores na Classe II, credores que possuem garantia real.

## 6. Análise e considerações finais

Neste último mês em análise, embora a recuperanda tenha apresentado prejuízo operacional, este não impactou o lucro acumulado nessa categoria não indicando, portanto, problemas no desenvolvimento do negócio.

Vale ainda observar que as despesas financeiras continuam prejudicando o resultado líquido.

No mais, deve-se acompanhar o decorrer do processo de Recuperação Judicial.

## 7. Acompanhamento processual

Recuperação Judicial

Processo n. 1001521-84.2021.8.26.0435

23/11/2021	• Pedido de Recuperação Judicial
16/12/2021	• Deferimento do Pedido
23/03/2022	• Plano de Recuperação Judicial juntado aos autos
08/04/2022	• Edital do art. 52 §1º da lei 11.101/2005
07/06/2022	• Edital de aviso do Plano de Recuperação Judicial (DJE)
06/09/2022	• Edital do art. 7º §2º da lei 11.101/2005
07/12/2022	• Edital do art. 36 da lei 11.101/2005



ADMINISTRAÇÃO  
JUDICIAL

Para verificação do andamento processual acesse o site: [www.r4cempresarial.com.br](http://www.r4cempresarial.com.br)

## 8. Anexos


# Sustentare


SUSTENTARE PRODUTOS ALIMENTICIOS LTDA  
CNPJ: 01.345.179/0001-81

Balancete

Período de Apuração Encerrado em 30/11/2022

Ativo	Novembro
<b>Circulante</b>	
<b>Disponibilidades</b>	<b>437.279,38</b>
<i>Caixa e Bancos</i>	434.564,91
<i>Aplicações Financeiras</i>	2.714,47
<b>Clientes a Receber (Líquido)</b>	<b>13.477.677,36</b>
<i>Clientes a Receber (Bruto)</i>	13.477.677,36
<b>Estoques e Almoxarifados</b>	<b>5.579.394,80</b>
<b>Manutenção Industrial</b>	<b>8.236,15</b>
<b>Adiantamento Diversos</b>	<b>7.138.882,76</b>
<b>Tributos a Recuperar/Diferidos</b>	<b>2.804.281,10</b>
<b>Despesas Antecipadas</b>	<b>393.595,22</b>
<b>Total do Circulante</b>	<b>29.839.346,77</b>
<b>Não Circulante</b>	
<b>Despesas Antecipadas</b>	
<b>Outras Contas</b>	<b>795.888,86</b>
<b>Investimentos em Subsidiárias e Coligadas</b>	-
<b>Outros Investimentos</b>	-
<b>Investimentos</b>	-
<b>Imobilizado (Bruto)</b>	<b>13.408.024,13</b>
<i>(-) Depreciação Acumulada</i>	(7.879.258,16)
<b>Imobilizado (Líquido)</b>	<b>5.528.765,97</b>
<b>Intangível (Bruto)</b>	<b>269.030,21</b>
<i>Intangível (Líquido)</i>	269.030,21
<b>Total do Ativo Não Circulante</b>	<b>6.593.685,04</b>
<b>Total do Ativo</b>	<b>36.433.031,81</b>


  
Sustentare Produtos Alimentícios Ltda  
Carlos Roberto Ariolli  
Diretor Financeiro / Industrial  
CPF: 016.152.618-77

  
Ana Silvia Ariolli  
15P140823/O-0  
CPF: 024.644.568-88

**Sustentare Produtos Alimentícios Ltda.**

Estrada Municipal Fioravante Carlotti, 1901 -  
Bairro Santa Tereza - Pedreira (SP) - CEP 13920-000  
CNPJ: 01.345.179/0001.81

+55 (19) 3852-8200 

contato@sustentare.com.br 

www.sustentare.com.br

Nossas marcas

**Tecnutri**  
FOOD SERVICE  
**enjoy**

# Sustentare


**SUSTENTARE PRODUTOS ALIMENTICIOS LTDA**  
**CNPJ: 01.345.179/0001-81**

**Balancete**

**Período de Apuração Encerrado em 30/11/2022**

<b>Passivo</b>	<b>Novembro</b>
<b>Circulante</b>	
<b>Endividamento Bancário (Moeda Local)</b>	<b>(16.138.670,65)</b>
Empréstimos e Financ.	(7.527.015,96)
Duplicatas Descontadas	(8.611.654,69)
<i>Endividamento Bancário (Moeda Estrangeira)</i>	-
<i>Operações com Pessoas Ligadas</i>	-
<b>Fornecedores</b>	<b>(930.534,02)</b>
<b>Adiantamento de Clientes</b>	<b>(1.833.880,67)</b>
<b>Obrigações Fiscais e Trabalhistas</b>	<b>(3.195.825,07)</b>
<b>Tributária</b>	<b>(327.467,55)</b>
<b>Parcelamento de Tributos</b>	<b>(810.249,52)</b>
<b>Outras Contas</b>	<b>(305.511,51)</b>
<b>Passivo Extraconcursal</b>	<b>(1.087.637,87)</b>
<b>Pós Ajuizamento - RJ</b>	<b>(7.601.319,46)</b>
<b>Total do Circulante</b>	<b>(32.231.096,32)</b>
<b>Não Circulante</b>	
<b>Endividamento Bancário (Moeda Local)</b>	<b>(7.086.380,65)</b>
<b>Parcelamento de Tributos</b>	<b>(4.250.998,68)</b>
<b>Passivo Extraconcursal</b>	<b>(2.821.024,80)</b>
<b>Total do Passivo Não Circulante</b>	<b>(14.158.404,13)</b>
<b>Total do Passivo</b>	<b>(46.389.500,45)</b>
<b>Patrimônio Líquido</b>	
<b>Capital Social</b>	<b>(300.000,00)</b>
<b>Reservas</b>	<b>2.682.739,64</b>
<b>Adiantamento para Futuro Aumento de Capital</b>	
<b>Prejuízos Acumulados</b>	<b>5.751.531,01</b>
<b>Resultado do Exercício</b>	<b>1.822.197,99</b>
<b>Total do Patrimônio Líquido</b>	<b>9.956.468,64</b>
<b>Total do Passivo</b>	<b>(36.433.031,81)</b>

  
 Sustentare Produtos Alimentícios Ltda  
 Carlos Roberto Ariolli  
 Diretor Financeiro / Industrial  
 CPF: 016.152.618-77

  
 Ana Silvia Ariolli  
 1SP140823/0-0  
 CPF: 024.644.568-88

**Sustentare Produtos Alimentícios Ltda.**

Estrada Municipal Fioravante Carlotti, 1901 -  
 Bairro Santa Tereza - Pedreira (SP) - CEP 13920-000  
 CNPJ: 01.345.179/0001.81

+55 (19) 3852-8200 

contato@sustentare.com.br 

www.sustentare.com.br

Nossas marcas

**Tecnutri**  
 FOOD SERVICE  
**enjoy**

# Sustentare

## SUSTENTARE PRODUTOS ALIMENTICIOS LTDA

CNPJ: 01.345.179/0001-81

### Demonstração do Resultado do Exercício Período de Apuração Encerrado em 30/11/2022

	Novembro
<b>Receita Bruta</b>	<b>68.946.967,89</b>
<b>(-) Deduções do Faturamento</b>	<b>(11.718.563,09)</b>
<i>Tributos sobre o Faturamento</i>	<i>(10.933.225,70)</i>
<i>Devoluções e Outras Deduções</i>	<i>(785.337,39)</i>
<b>(=) Receita Operacional Líquida</b>	<b>57.228.404,80</b>
<b>(-) Custo Total dos Produtos Vendidos (CPV)</b>	<b>(41.357.095,14)</b>
<b>(=) Lucro ou Prejuízo Operacional Bruto</b>	<b>15.871.309,66</b>
<b>(-) Despesas Comerciais</b>	<b>8.596.546,48</b>
<b>(-) Despesas Administrativas</b>	<b>6.333.733,83</b>
<b>(-) Despesas Tributárias</b>	<b>631.999,14</b>
<b>(-) Outras Despesas Operacionais</b>	<b>(1.215.529,57)</b>
<b>(+) Outras Receitas Operacionais</b>	<b>-</b>
<b>Lucro Líquido</b>	<b>1.524.559,78</b>
<b>(+) Receitas Financeiras</b>	<b>(302.967,69)</b>
<b>(-) Despesas Financeiras</b>	<b>3.647.540,17</b>
<b>(+) Variação Cambial Ativa</b>	<b>-</b>
<b>(-) Variação Cambial Passiva</b>	<b>-</b>
<b>(=) Lucro ou Prejuízo Após Despesas Financeiras</b>	<b>(1.820.012,70)</b>
<b>(-) Outras Despesas Não Operacionais</b>	<b>2.185,29</b>
<b>(=) Lucro ou Prejuízo Antes de IRPJ e CSLL</b>	<b>(1.822.197,99)</b>
<b>(+/-)IRPJ e CSLL</b>	<b>-</b>
<b>(=)Lucro ou Prejuízo Líquido</b>	<b>(1.822.197,99)</b>

Pedreira, 30 de Novembro de 2022

  
Sustentare Produtos Alimentícios Ltda  
Carlos Roberto Ariolli  
Diretor Financeiro / Industrial  
CPF: 016.152.618-77

  
Ana Silvia Ariolli  
15P140823/O-0  
CPF: 024.644.568-88

### Sustentare Produtos Alimentícios Ltda.

Estrada Municipal Fioravante Carlotti, 1901 -  
Bairro Santa Tereza - Pedreira (SP) - CEP 13920-000  
CNPJ: 01.345.179/0001.81

+55 (19) 3852-8200 

contato@sustentare.com.br 

www.sustentare.com.br

Nossas marcas

**Tecnutri**  
FOOD SERVICE  
**enjoy**