



**EXCELENTÍSSIMO SENHOR DOUTOR JUIZ DE DIREITO DA VARA REGIONAL DE COMPETÊNCIA EMPRESARIAL E DE CONFLITOS RELACIONADOS À ARBITRAGEM DO FORO ESPECIALIZADO DA 2ª, 5ª E DA 8ª RAJS – ESTADO DE SÃO PAULO**

**Processo sob nº 1000011-02.2023.8.26.0359**

**R4C ADMINISTRAÇÃO JUDICIAL LTDA.**, regularmente nomeada Administradora Judicial nos autos da **RECUPERAÇÃO JUDICIAL** de **UNIESP S.A E OUTRAS. – EM RECUPERAÇÃO JUDICIAL**, vem, respeitosamente, à presença de Vossa Excelência, apresentar de relatório mensal de atividades, nos termos da legislação em regência.

Campinas, 20 de dezembro de 2024.

**R4C ADMINISTRAÇÃO JUDICIAL LTDA**

*Maurício Dellova de Campos*

*OAB/SP nº 183.917*



ADMINISTRAÇÃO  
JUDICIAL

---

## Relatório Mensal de Atividades

---

**UNIESP S.A.**

**SOCIEDADE ADMINISTRADORA E GESTÃO  
PATRIMONIAL LTDA.**

**SERVICES – ADMINISTRAÇÃO EDUCACIONAL  
LTDA.**

---

*Outubro/2024*

---



## Sumário

<b>1. INTRODUÇÃO</b>	<b>4</b>
<b>2. ASPECTOS CONJUNTURAIS</b>	<b>5</b>
<b>3. DO ESTABELECIMENTO E ATIVIDADES DESENVOLVIDAS</b>	<b>6</b>
3.1. DAS FILIAIS	8
3.2. DA COMPOSIÇÃO SOCIETÁRIA	9
3.3. DA ESTRUTURA ORGANIZACIONAL	10
<b>4. INFORMAÇÕES ECONÔMICAS E CONTÁBEIS</b>	<b>11</b>
4.1. BALANÇO PATRIMONIAL	11
4.1.1. Disponível	12
4.1.2. Contas a receber de clientes e Repasses	13
4.1.3. Adiantamentos realizados	17
4.1.4. Imobilizado	17
4.1.5. Fornecedores	21
4.1.6. Passivo trabalhista	21
4.1.7. Passivo tributário	23
4.1.8. Partes relacionadas	25
4.1.9. Provisão para contingências	30
4.1.10. Patrimônio líquido	30
4.2. DEMONSTRAÇÃO DO RESULTADO DO EXERCÍCIO	33
4.2.1. Faturamento e Deduções de vendas	34
4.2.2. Receita líquida e Custo dos Serviços Prestados	36
4.2.3. Lucro Bruto e Despesas operacionais	36
4.2.4. Resultado operacional	38
4.2.5. Resultado financeiro	39
4.2.6. Resultado líquido	40
<b>5. INDICADORES FINANCEIROS E CONTÁBEIS</b>	<b>40</b>
5.1. LIQUIDEZ CORRENTE	41
5.2. LIQUIDEZ GERAL	42
5.3. ENDIVIDAMENTO GERAL	43



ADMINISTRAÇÃO  
JUDICIAL

6.	PASSIVO CONCURSAL.....	43
7.	CONSIDERAÇÕES FINAIS.....	44
8.	ACOMPANHAMENTO PROCESSUAL.....	46
9.	ANEXOS.....	47

## Glossário

<b>UNIESP</b>	UNIESP S.A.
<b>SAGP</b>	Sociedade Administradora e Gestão Patrimonial Ltda.
<b>Services</b>	Services – Administração Educacional Ltda.
<b>BP</b>	Balanco Patrimonial
<b>DRE</b>	Demonstração do Resultado do Exercício
<b>DFC</b>	Demonstração de Fluxo de Caixa
<b>Receita Bruta ou Faturamento</b>	Todas as receitas operacionais auferidas pela empresa em um determinado período, incluindo impostos.
<b>Receita Líquida</b>	Trata-se do faturamento ou receita bruta depois de deduzidos os impostos, devoluções, abatimentos e cancelamentos.
<b>Custo dos Serviços Prestados</b>	São os gastos diretamente relacionados à prestação de serviços, como mão-de-obra, materiais e serviços de terceiros que concorrem para a geração das receitas.
<b>Lucro Bruto</b>	Por lucro bruto entende-se o valor que a operação da empresa gera após deduzir-se da receita líquida os custos dos serviços prestados. Esse valor deve ser suficiente para cobrir as despesas da empresa e gerar retorno aos sócios.
<b>EBITDA</b>	O EBITDA ( <i>Earnings before interest, taxes, depreciation and amortization</i> ) – resultado antes dos juros, impostos, depreciações e amortizações – representa a geração operacional de caixa da empresa, isto é, o quanto a empresa consegue gerar de recursos apenas em suas atividades operacionais e, por isso, também é chamado de resultado operacional.
<b>Resultado Financeiro</b>	É a diferença entre as despesas financeiras da empresa, que podem ser provenientes de encargos incorridos sobre empréstimos, descontos de duplicatas, variação cambial, entre outras operações, e ganhos obtidos, por exemplo, no mercado financeiro. Não é um resultado ligado diretamente à operação da empresa.
<b>Resultado Não Operacional</b>	É a diferença entre ganhos e despesas referentes a fatos não ligados diretamente à operação da empresa, como aluguéis, venda de um imóvel ou ativo imobilizado, entre outras.
<b>Resultado Líquido</b>	Trata-se de resultado final da empresa, depois de contabilizadas todas as transações e eventos econômico-financeiros ocorridos no exercício/ período.

## Grupo UNIESP

### 1. Introdução

O presente relatório foi elaborado com o objetivo primordial de demonstrar – nos termos da Lei nº 11.101/2005 – Lei de Recuperação de Empresas e Falência – as bases financeiras e operacionais das Empresas em direção à desejada superação da sua crise, de forma a preservar e maximizar sua função social, seja como entidades geradoras de bens e recursos, seja como provedoras de empregos e tributos, resguardando também os interesses da comunidade de credores.

Neste sentido, a presente análise sumária sintetiza, observa e relata a capacidade financeira das Empresas, a partir de informações disponibilizadas exclusivamente pelas Recuperandas, não sendo neste momento factíveis de verificação por esta Perita. Confiamos, portanto, na qualidade, completude, rigorosidade e precisão de tais informações<sup>1</sup>.

Cabe ressaltar ainda que o relatório leva em consideração outras variáveis de cunho não apenas micro, mas também macroeconômico.

---

<sup>1</sup> Tendo em vista a presunção de boa-fé e de correção por parte das Recuperandas – salvo prova em contrário - especialmente por tratar-se de ato que é processado em juízo, submetido, portanto, ao ministério do Poder Judiciário, eis que este relatório mensal é elaborado por esta Administradora Judicial a partir de informações fornecidas pelas Recuperandas, de modo que estas devem estar cientes de que têm exclusiva responsabilidade pela higidez, correção técnica e veracidade da documentação disponibilizada. Assim, esta auxiliar do juízo não hesitará em adotar as medidas cabíveis caso constate qualquer indício de fraude, manipulação, dissimulação ou outro qualquer expediente ilícito na concepção da documentação que serve de base à elaboração deste relatório.

Com base nos dados que aqui serão apresentados, analisaremos a capacidade das Empresas, no presente momento e contexto, de honrar seus compromissos tendo em vista o processo de Recuperação Judicial, em especial em face de seus credores.

O atual relatório retrata exclusivamente as informações disponibilizadas pelas Recuperandas entre os meses de novembro/2023 a outubro/2024.

**Todas as informações incluídas neste relatório estão expressas em milhares de reais, exceto quando indicado de outra forma.**

## 2. Aspectos conjunturais

A atividade empresarial<sup>2</sup> é organizada para a produção, circulação de bens ou de serviços e, como atividade econômica está sujeita a diversos riscos – internos e externos – que podem levar uma empresa à situação de crise financeira.

Neste sentido, além da análise econômico-financeira baseada nas demonstrações contábeis disponibilizadas pelas Recuperandas, importa trazer à evidência uma breve análise da conjuntura econômica, bem como da atual situação do setor no qual estas se inserem.

Segundo o relatório Focus do Banco Central, divulgado na data de 16/12/2024, estima-se que o PIB brasileiro crescerá 3,42% neste ano, sendo que para o próximo ano a expectativa é de 2,01%.

---

<sup>2</sup> Negrão, Ricardo. Direito empresarial: estudo unificado. 5 ed. rev. – São Paulo, 2014.

A previsão para o câmbio<sup>3</sup> está em R\$ 5,99/US\$ para o fim deste ano. Para o ano de 2025, os investidores estimam que o câmbio fique em R\$ 5,85/US\$ – informação também relevante, haja vista que várias empresas estão sujeitas à sua variação, afetando assim o seu resultado.

Outra informação importante para aquelas que exportam seus produtos ao resto do mundo diz respeito à Balança Comercial. A expectativa de superávit para 2024 é de US\$ 75,00 bilhões. Em relação ao ano de 2025, a expectativa, também de superávit é de US\$ 74,37 bilhões.

Em relação à taxa básica de juros (Selic), esta finaliza o exercício de 2024 em 12,25%. Para o ano de 2025, o mercado espera que a taxa de juros fique em 14,00%.

De acordo com as projeções do mercado, o Índice Nacional de Preços ao Consumidor Amplo (IPCA)<sup>4</sup> passou de 4,69% na semana anterior para 4,62%, enquanto, para 2025, a projeção passou de 4,13% para 4,15%.

### **3. Do estabelecimento e atividades desenvolvidas**

De acordo com a Junta Comercial do Estado de São Paulo (JUCESP), a seguir se resumiam dados sobre as Recuperandas:

---

<sup>3</sup> Objetivando maior precisão nas projeções realizadas, o BC anunciou em janeiro/2021 que a projeção anual da moeda norte-americana passou a ser calculada a partir da média para a taxa no mês de dezembro e não mais no valor projetado para o último dia útil de cada ano.

<sup>4</sup> A meta de inflação é de 3%, oscilando em um intervalo entre 1,5% e 4,5%.



Informações	UNIESP S.A.
Tipo do Estabelecimento	Matriz
Razão Social	UNIESP S.A.
Nome Fantasia	UNIESP
Data de Abertura	02/12/2013
CNPJ	19.347.410/0001-31
Inscrição Estadual	***
Natureza Jurídica	205-4 - Sociedade Anônima Fechada
CNAE Principal	85.31-7-00 - Educação superior - graduação
CNAE's Secundários	64.62-0-00 - Holdings de instituições não-financeiras
	70.20-4-00 - Atividades de consultoria em gestão empresarial, exceto consultoria técnica específica (Dispensada *)
	85.11-2-00 - Educação infantil - creche
	85.12-1-00 - Educação infantil - pré-escola
	85.13-9-00 - Ensino fundamental
	85.20-1-00 - Ensino médio
	85.32-5-00 - Educação superior - graduação e pós-graduação
	85.33-3-00 - Educação superior - pós-graduação e extensão
	85.41-4-00 - Educação profissional de nível técnico
	85.42-2-00 - Educação profissional de nível tecnológico
85.50-3-02 - Atividades de apoio à educação, exceto caixas escolares	
Endereço	Rod. Wilquem Manoel Neves, S/N
Complemento	Km 3
Bairro	Recanto Bela Vista
Cidade	Olímpia
Estado	SP
CEP	15405-370
Capital (R\$)	500.000,00

Informações	Sociedade Administradora e Gestão Patrimonial Ltda.
Tipo do Estabelecimento	Matriz
Razão Social	Sociedade Administradora e Gestão Patrimonial Ltda.
Nome Fantasia	SAGP
Data de Abertura	05/02/2004
CNPJ	06.120.096/0001-08
Inscrição Estadual	***
Natureza Jurídica	224-0 - Sociedade Simples Limitada



CNAE Principal	68.10-2-02 - Aluguel de imóveis próprios
CNAE's Secundários	68.22-6-00 - Gestão e administração da propriedade imobiliária 85.31-7-00 - Educação superior – graduação
Endereço	Rua João Scanhuela, 133
Complemento	Sala A
Bairro	Residencial Capuano
Cidade	Birigui
Estado	SP
CEP	16204-108
Capital (R\$)	20.000.000,00

Informações	Services - Administração Educacional Ltda.
Tipo do Estabelecimento	Matriz
Razão Social	Services - Administração Educacional Ltda.
Nome Fantasia	***
Data de Abertura	14/09/2012
CNPJ	17.205.241/0001-70
Inscrição Estadual	133.801.704.115
Natureza Jurídica	206-2 - Sociedade Empresária Limitada
CNAE Principal	62.09-1-00 - Suporte técnico, manutenção e outros serviços em tecnologia da informação
CNAE's Secundários	18.11-3-02 - Impressão de livros, revistas e outras publicações periódicas 58.11-5-00 - Edição de livros 82.11-3-00 - Serviços combinados de escritório e apoio administrativo 82.19-9-99 - Preparação de documentos e serviços especializados de apoio administrativo não especificados anteriormente 85.99-6-99 - Outras atividades de ensino não especificadas anteriormente
Endereço	Rua João Scanhuela, 133
Complemento	Sala B
Bairro	Residencial Capuano
Cidade	Birigui
Estado	SP
CEP	16204-108
Capital (R\$)	10.000,00

### 3.1. Das filiais

De acordo com pesquisa junto à JUCESP, o Grupo UNIESP possui filiais nas seguintes localidades:

Filiais (Cidade/UF)			
Araçatuba/SP		Presidente Epitácio/SP	Santa Luzia/MG
Auriflama/SP		Presidente Prudente/SP	Amambi/MS
Avaré/SP		Presidente Venceslau/SP	Fátima do Sul/MS
Barueri/SP		Rancharia/SP	Navaraí/MS
Birigui/SP		Ribeirão Pires/SP	Nova Andradina/MS
Caieiras/SP		Ribeirão Preto/SP	Ponta Porã/MS
Campinas/SP		Rio Claro/SP	João Pessoa/PB
Campinas/SP		Santa Bárbara D'Oeste/SP	Cascavel/PR
Diadema/SP		Santa Rita do Passa Quatro/SP	Cornélio Procópio/PR
Graça/SP		Santo André/SP	Curitiba/PR
Guaratinguetá/SP		São Bernardo do Campo/SP	Ibaiti/PR
Guarujá/SP		São José do Rio Preto/SP	Ibiporã/PR
Guarulhos/SP		São Paulo/SP	Nova Esperança/PR
Guarulhos/SP		São Paulo/SP	Santo Antonio da Platina/PR
Hortolândia/SP		São Paulo/SP	Sarandi/PR
Ibitinga/SP		São Paulo/SP	Umuarama/PR
Ibiúna/SP		São Paulo/SP	Duque de Caxias/RJ
Ilha Solteira/SP		São Paulo/SP	Rio de Janeiro/RJ
Itapeccerica da Serra/SP		São Paulo/SP	Rio de Janeiro/RJ
Itu/SP		São Roque/SP	Rio de Janeiro/RJ
Jandira/SP		Sorocaba/SP	Brusque/SC
Jaú/SP		Sumaré/SP	Florianópolis/SP
José Bonifácio/SP		Taquaritinga/SP	Colinas do Tocantins/TO
Jundiaí/SP		Tietê/SP	Guararapes/SP
Marília/SP		Tupã/SP	Orlândia/SP
Mauá/SP		Vargem Grande Paulista/SP	Monte Alto/SP
Mirandópolis/SP		Vinhedo/SP	Osasco/SP
Mirassol/SP		Luis Eduardo Magalhães/BA	São Paulo/SP
Olímpia/SP		Salvador/BA	São Paulo/SP
Penápolis/SP		Belo Horizonte/MG	Recife/PE
Piraju/SP		Frutal/MG	

### 3.2. Da composição societária

Conforme relatado pelas Recuperandas, a composição societária UNIESP é como segue:

Acionistas	Participação
Cláudia Aparecida Pereira	50%
José Fernando Pinto da Costa	50%
<b>Total</b>	<b>100%</b>

A SAGP tem seu quadro societário conforme a tabela abaixo:

Sócios	Valor	Participação
Cláudia Aparecida Pereira	10.000.000,00	50%
José Fernando Pinto da Costa	10.000.000,00	50%
<b>Total</b>	<b>20.000.000,00</b>	<b>100%</b>

Enquanto a Services possui os seguintes sócios:

Sócios	Valor	Participação
Cláudia Aparecida Pereira	5.000,00	50%
José Fernando Pinto da Costa	5.000,00	50%
<b>Total</b>	<b>10.000,00</b>	<b>100%</b>

### *3.3. Da estrutura organizacional*

Período	Uniesp	SAGP	Services
Setembro-23	287	0	389
Outubro-23	263	0	381
Novembro-23	284	0	374
Dezembro-23	288	0	353
Janeiro-24	250	1	357
Fevereiro-24	252	1	336
Março-24	272	1	336
Abril-24	263	1	333
Maió-24	262	1	337
Junho-24	264	1	340
Julho-24	250	1	342
Agosto-24	265	1	338

Setembro-24	267	1	339
Outubro-24	273	1	340

Entre agosto/2024 e outubro/2024, a Uniesp apresentou aumento de oito (8) postos de trabalho no seu quadro de colaboradores, e a Services registra aumento de dois (2) funcionários. Não houve alteração no quadro de colaboradores da SAGP.

#### 4. Informações Econômicas e Contábeis

De acordo com o Pronunciamento 26 (R1) do Comitê de Pronunciamentos Contábeis (CPC):

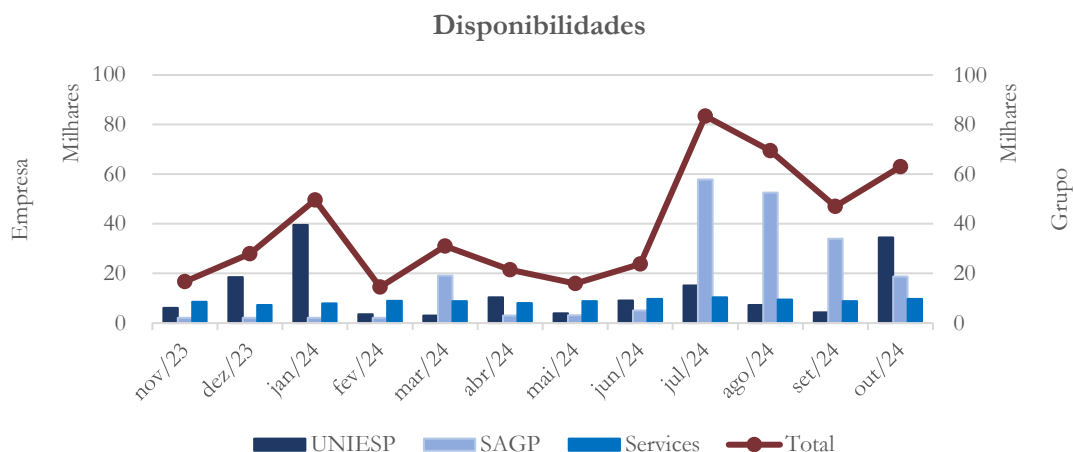
*[...] as demonstrações contábeis são uma representação monetária estruturada da posição patrimonial e financeira em determinada data e das transações realizadas por uma entidade no período findo nessa data. O objetivo das demonstrações contábeis de uso geral é fornecer informações sobre a posição patrimonial e financeira, o resultado e o fluxo financeiro de uma entidade, que são úteis para uma ampla variedade de usuários na tomada de decisões. As demonstrações contábeis também mostram os resultados do gerenciamento, pela Administração, dos recursos que lhe são confiados.*

##### 4.1. Balanço Patrimonial

O Balanço Patrimonial, como demonstração contábil, tem por objetivo evidenciar, qualitativa e quantitativamente – em uma determinada data – a posição patrimonial e financeira de uma empresa.

### 4.1.1. Disponível

Gráfico 1



As disponibilidades do Grupo, compostas por caixa, contas bancárias e aplicações financeiras de curto prazo, encerraram o mês de outubro/2024 com saldo de R\$ 63,0 mil. Como se pode observar por meio do gráfico acima, o maior saldo de recursos disponíveis no período de doze (12) meses findo em outubro/2024 foi registrado em julho/2024, quando totalizou R\$ 83,4 mil.

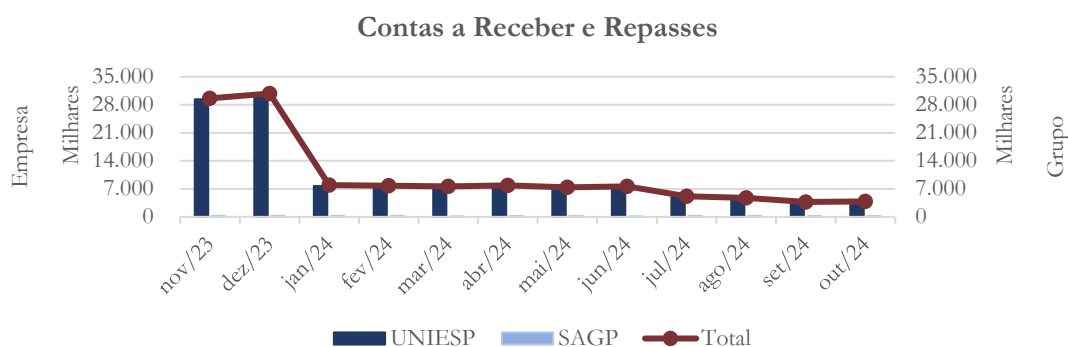
As Recuperandas apresentaram extratos de suas contas correntes bancárias para o mês de setembro/2024, cujos saldos não apresentam diferenças relevantes em relação àqueles registrados na contabilidade. Porém, para o mês de outubro/2024 foram disponibilizados apenas extratos bancários da SAGP. Sendo assim, solicitamos às demais Recuperandas que disponibilizem seus extratos bancários para que possamos realizar as confirmações pertinentes.

Em nosso relatório anterior indicamos que não havíamos recebido os extratos de junho/2024 de duas contas mantidas pela UNIESP; uma junto à CEF (agência 337, c/c 9034922) e a outra junto ao Banco do Brasil (agência 4230, c/c 10-8), as quais

teriam sido encerradas. A Recuperanda nos forneceu os extratos correspondentes para aquele mês, que apresentam saldo zero. Solicitamos à Recuperanda que nos confirme se tais contas foram de fato encerradas ou ainda são utilizadas pela Empresa.

#### 4.1.2. Contas a receber de clientes e Repasses

Gráfico 2



O saldo de contas a receber do Grupo se concentra na UNIESP, que é a mantenedora das diversas faculdades sob seu controle. Como se pode constatar a partir da análise do gráfico acima, de junho/2024 para outubro/2024 o saldo total de contas a receber apresentou redução, passando de R\$ 7.585,6 mil para R\$ 3.824,1 mil.

O quadro abaixo resume o comportamento mensal dos principais saldos das contas a receber de clientes e de repasses da **UNIESP**, no período de seis (6) meses findo em outubro/2024:

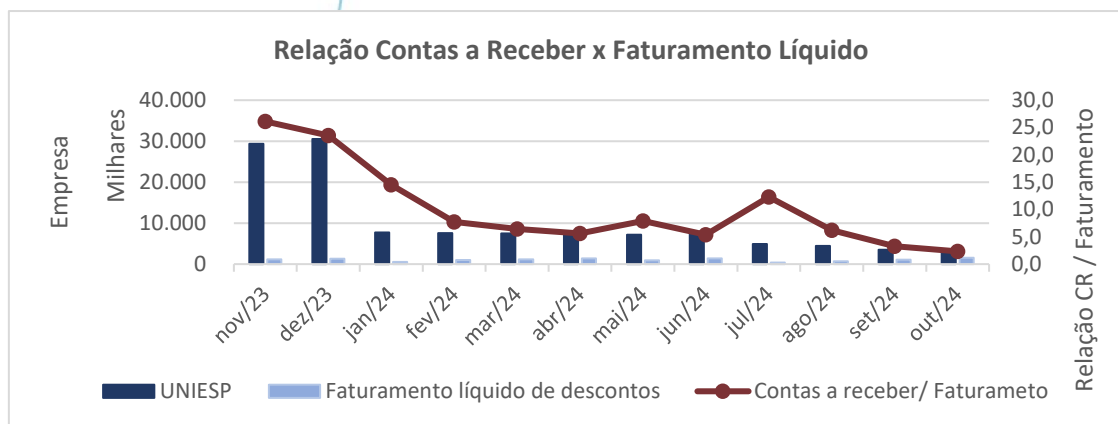
UNIESP - Contas a Receber	mai/24	jun/24	jul/24	ago/24	set/24	out/24
Graduação	332,5	509,8	(165,2)	(139,8)	(138,0)	(69,5)
Mensalidades	4.803,1	4.845,2	4.350,5	3.698,8	2.406,9	2.347,0
Acordos	1.842,9	1.972,4	525,6	759,9	1.109,6	1.187,4
FIES	144,9	144,1	141,5	140,2	138,6	137,4
Repasses Services	28,2	1,5	46,6	13,5	22,7	39,6
<b>Total</b>	<b>7.151,7</b>	<b>7.473,0</b>	<b>4.898,9</b>	<b>4.472,6</b>	<b>3.539,7</b>	<b>3.642,0</b>

Conforme informações prestadas pela Administração da UNIESP, no segmento “graduação” registram-se valores a receber de mensalidades cobradas dos alunos nos diversos cursos de graduação. A conta “mensalidades” se destina ao registro de valores a receber decorrentes de parcelamentos de débitos de alunos.

Notam-se variações importantes no segmento de graduação e mensalidades. No primeiro caso, graduação, observa-se que os saldos de julho/2024 a outubro/2024 se mostram negativos (credores). No segundo, mensalidades, observa-se redução, passando de R\$ 4.845,2 mil em junho/2024 para R\$ 2.347,0 mil em outubro/2024. Solicitamos à Recuperanda que nos forneça informações sobre as razões que levaram a estas variações.

O gráfico a seguir apresenta a relação entre as contas a receber do Grupo e seu faturamento ao longo do período de 12 (doze) meses findo em outubro/2024:

Gráfico 3



Da análise do gráfico acima, pode-se constatar que as contas a receber da UNIESP chegaram a representar cerca de 30 vezes o seu faturamento (líquido de descontos e bolsas de estudo) no pico da série, o que ocorreu em outubro/2023. Esta relação veio se reduzindo desde novembro/2023, chegando a 2,3 vezes o faturamento líquido em

outubro/2024. Ainda que se tenha verificado melhora nesse índice, essa situação é indicativa da existência de saldos de contas a receber vencidos, o que aumenta o risco de não conversão dos recebíveis em caixa.

Em janeiro/2024, a Recuperanda registrou baixas de contas a receber no valor de R\$ 14.544,9 mil, referentes a contas vencidas há mais de 360 dias, que foram debitadas diretamente ao resultado desse mês, no grupo de despesas operacionais.

Também em janeiro/2024, a UNIESP registrou provisão para devedores duvidosos no montante de R\$ 2.347,3 mil; em agosto/2024, o saldo desta provisão totalizava R\$ 2.369,6 mil, e em outubro/2024 se reduz a R\$ 1.486,8 mil. A constituição e ajustes da provisão para devedores duvidosos são reconhecidos diretamente no resultado do exercício, no grupo de despesas operacionais. Considerando-se referidos ajustes, o saldo líquido de contas a receber da UNIESP, em outubro/2024, é de R\$ 1.978,1 mil.

Houve também redução do saldo de contas a receber em janeiro/2024 por encontro de contas efetuado com a Services, relacionado a créditos mantidos pela UNIESP nas contas a receber (conta 1.1.2.01.022), no valor de R\$ 7.969,0 mil. Tal montante, conforme esclarecido pela Recuperanda, se referia a valores de cobranças recebidas pela Services em nome da UNIESP (vide item 4.1.8).

A UNIESP disponibilizou o resumo da conciliação entre seus controles financeiros e o saldo de contas a receber em agosto/2024, o qual é transcrito abaixo:

CONTROLE CONTAS A RECEBER	
Relatório CR ACUMULADO	23.144,4
PCLD 180/360 dias	(2.369,6)
Perdas Acumulado	(18.775,5)
<b>TOTAL</b>	<b>1.999,3</b>



A Recuperanda havia apresentado o *aging* de contas a receber em junho/2024, cujo total não coincidia com o respectivo saldo contábil. Solicitamos a reconciliação entre ambos, de forma a permitir adequada compreensão entre a diferença existente entre os valores de recebíveis incluídos nos controles de contas a receber da Empresa e o saldo de recebíveis registrado em seu sistema contábil. Em junho/2024, o controle de contas a receber da Recuperanda apresentava saldo de R\$ 21.334,2 mil e o respectivo saldo apurado em seu sistema contábil era de R\$ 7.473,0 mil, diferindo, portanto, em R\$ 13.861,2 mil. A Recuperanda apresentou o seguinte esclarecimento:

*A) A Diferença não tem que ter regularização (registro na contabilidade), tendo em vista que o relatório apresentado pelo Contas a Receber, não traz um saldo estático, pois nele vem muitos títulos que estão cancelados e não são identificados no relatório. Neste sentido, a diferença diminuiu nos meses seguintes ao do questionamento.*

*B) O saldo do contas a receber compõe todos os títulos que estão abertos, porém para o lançamento da PCLD utilizamos os saldos vencidos entre 180 e 360 dias e as Perdas títulos vencidos a mais de 360 dias.*

Na tabela abaixo se reproduz o *aging* de contas a receber de setembro/2024 e outubro/2024, conforme disponibilizado pelas Recuperandas:

PERÍODO	SET/24	OUT/24	VARIAÇÃO
VENCIDOS MENOS DE 30 DIAS	557.553	722.743	30%
VENCIDOS ENTRE 30 E 90 DIAS	337.001	628.997	87%
VENCIDOS ENTRE 90 DIAS E 180 DIAS	977.032	943.507	-3%
VENCIDOS ENTRE 180 E 360 DIAS	1.678.751	1.486.771	-11%
VENCIDOS MAIS DE 360 DIAS	19.723.458	19.927.872	1%
<b>TOTAL</b>	<b>23.273.796</b>	<b>23.709.890</b>	<b>2%</b>

Como se pode observar, o relatório acima não apresenta o valor de contas a vencer e tampouco se reconcilia com a posição de contas a receber descrita na tabela de composição mensal das contas a receber, a qual indica que, em setembro/2024 e

outubro/2024, o saldo desses ativos totaliza, respectivamente, R\$ 3.539,7 mil e R\$ 3.642,0 mil

Seguiremos acompanhando este tema.

A **SAGP** mantém saldos a receber decorrente de locação de bens móveis e a **Services**, não apresenta saldo de contas a receber.

#### 4.1.3. Adiantamentos realizados

Adiantamentos Realizados	mai/24	jun/24	jul/24	ago/24	set/24	out/24
UNIESP	3.740,9	3.727,7	3.727,9	3.758,0	3.717,6	3.714,3
SAGP	0,0	0,0	0,0	0,0	0,0	0,0
Services	9,9	67,6	48,4	55,5	12,6	12,6
<b>Total</b>	<b>3.750,7</b>	<b>3.795,3</b>	<b>3.776,3</b>	<b>3.813,5</b>	<b>3.730,1</b>	<b>3.726,9</b>

A tabela acima apresenta a composição dos saldos mensais de adiantamentos realizados pelo Grupo no período de seis (6) meses findo em outubro/2024, cabendo salientar que não há registro de transações dessa natureza na SAGP.

No caso da UNIESP, o saldo, em outubro/2024, é composto por adiantamentos de despesas e a fornecedores pelos valores, respectivamente, de R\$ 1.217,1 mil e R\$ 2.497,2 mil.

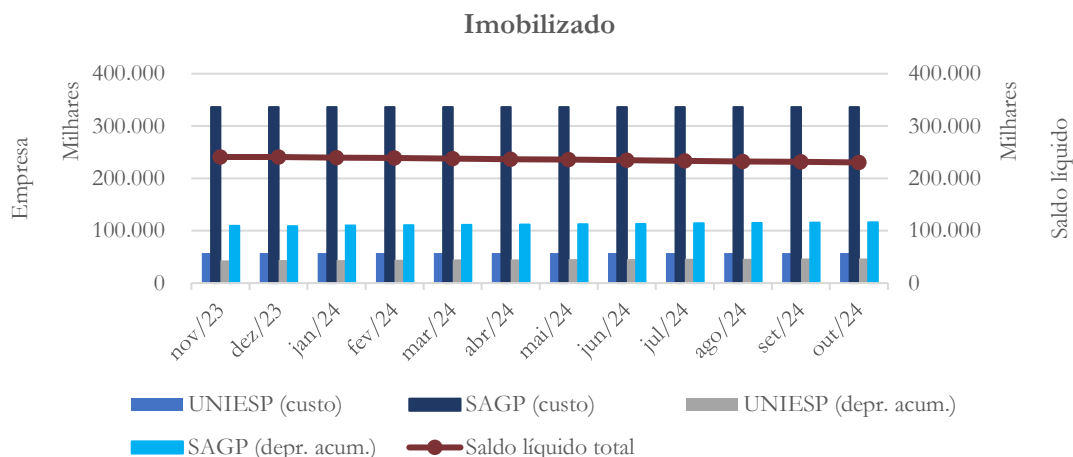
#### 4.1.4. Imobilizado

A Lei nº 11.101/05 em seu art. 66, dispõe que:

*Após a distribuição do pedido de recuperação judicial, o devedor não poderá alienar ou onerar bens ou direitos de seu ativo permanente, salvo evidente*

*utilidade reconhecida pelo juiz, depois de ouvido o Comitê, com exceção daqueles previamente relacionados no plano de recuperação judicial.*

Gráfico 4



O gráfico acima apresenta a evolução do imobilizado do Grupo no período de doze (12) meses findo em outubro/2024. Nesse período o saldo de custo dos bens em operação se manteve relativamente estável, embora se possa verificar redução entre agosto/2023 e setembro/2023, da ordem de R\$ 241,6 mil, relacionada principalmente à baixa de saldo de terrenos. Além desse fato, observa-se aumento do saldo de depreciações acumuladas, o que é usual em decorrência do registro das respectivas quotas mensais de depreciação. O saldo líquido do imobilizado do Grupo, em outubro/2024, totaliza R\$ 230.474,9 mil, refletindo uma redução da ordem de 0,88% em relação ao saldo líquido de R\$ 232.528,5 mil registrado em agosto/2024.

A composição mensal do saldo do imobilizado da **UNIESP** durante o período de seis (6) meses findo em outubro/2024 é como segue:

UNIESP – Imobilizado	mai/24	jun/24	jul/24	ago/24	set/24	out/24
Terrenos	0,0	0,0	0,0	0,0	0,0	0,0
Edifícios	7.472,9	7.472,9	7.472,9	7.472,9	7.472,9	7.472,9
Instalações	2.448,8	2.448,8	2.448,8	2.448,8	2.448,8	2.448,8
Máquinas e Equipamentos	2.611,8	2.611,8	2.611,8	2.611,8	2.611,8	2.611,8
Equipamentos de Informática	3.265,5	3.265,5	3.265,5	3.265,5	3.292,5	3.292,5
Móveis e Utensílios	4.801,2	4.801,2	4.801,2	4.801,2	4.801,2	4.801,2
Benfeitoria em Imóveis de Terceiros	200,7	200,7	200,7	200,7	200,7	200,7
Equipamentos Químicos/ Laboratório	37,2	37,2	37,2	37,2	37,2	37,2
Acervo Bibliográfico	26.249,1	26.249,1	26.249,1	26.249,1	26.249,1	26.249,1
Equipamento de Laboratório	1.482,3	1.482,3	1.482,3	1.482,3	1.482,3	1.500,4
Equipamentos Contra Incêndio	6,0	6,0	6,0	6,0	6,0	6,0
Instrumentos Musicais	30,0	30,0	30,0	30,0	30,0	30,0
Computadores Leasing Dell	8.673,7	8.673,7	8.673,7	8.673,7	8.673,7	8.673,7
<b>Total</b>	<b>57.279,4</b>	<b>57.279,4</b>	<b>57.279,4</b>	<b>57.279,4</b>	<b>57.306,4</b>	<b>57.324,5</b>
<b>Depreciações acumuladas</b>	<b>(45.529,5)</b>	<b>(45.869,2)</b>	<b>(46.209,0)</b>	<b>(46.548,7)</b>	<b>(46.894,7)</b>	<b>(47.240,7)</b>
<b>Saldo líquido</b>	<b>11.749,9</b>	<b>11.410,2</b>	<b>11.070,4</b>	<b>10.730,7</b>	<b>10.411,7</b>	<b>10.083,8</b>

A composição mensal do saldo do imobilizado da **SAGP** durante o período de seis (6) meses findo em outubro/2024 é como segue:

SAGP – Imobilizado	mai/24	jun/24	jul/24	ago/24	set/24	out/24
Veículos	8.269,2	8.269,2	8.269,2	8.269,2	8.269,2	8.269,2
Móveis e Utensílios	2.992,4	2.992,4	2.992,4	2.992,4	2.992,4	2.992,4
Máquinas e Equipamentos	518,3	518,3	518,3	518,3	518,3	518,3
Instalações	948,1	948,1	948,1	948,1	948,1	948,1
Computadores e Periféricos	4.430,6	4.430,6	4.430,6	4.430,6	4.430,6	4.430,6
Acervo Bibliográfico	211,3	211,3	211,3	211,3	211,3	211,3
Laboratórios	304,3	304,3	304,3	304,3	304,3	304,3
Equipamentos de Incêndio	3,2	3,2	3,2	3,2	3,2	3,2
Edificações e Imóveis	209.706,2	209.706,2	209.706,2	209.706,2	209.706,2	209.706,2
Servidores em Leasing	564,8	564,8	564,8	564,8	564,8	564,8
Imóveis (Terrenos)	107.907,3	107.907,3	107.907,3	107.907,3	107.907,3	107.907,3
Instrumentos Musicais	8,4	8,4	8,4	8,4	8,4	8,4
Bens em Poder de Terceiros	618,4	618,4	618,4	618,4	618,4	618,4
<b>Total</b>	<b>336.482,4</b>	<b>336.482,4</b>	<b>336.482,4</b>	<b>336.482,4</b>	<b>336.482,4</b>	<b>336.482,4</b>
<b>Depreciações acumuladas</b>	<b>(112.568,3)</b>	<b>(113.279,5)</b>	<b>(113.981,2)</b>	<b>(114.684,6)</b>	<b>(115.387,9)</b>	<b>(116.091,3)</b>
<b>Saldo líquido</b>	<b>223.914,1</b>	<b>223.202,9</b>	<b>222.501,2</b>	<b>221.797,8</b>	<b>221.094,5</b>	<b>220.391,1</b>

O saldo líquido do imobilizado da SAGP apresenta redução significativa entre o mês de fevereiro/2023 e março/2023, passando de R\$ 245.854,7 mil para R\$ 233.742,3

mil, ocasionada pela baixa do saldo da conta aeronaves, que totalizava, até fevereiro/2023, R\$ 12.072,5 mil (R\$ 95.207,7 mil de custo, menos R\$ 83.135,2 mil de depreciações acumuladas).

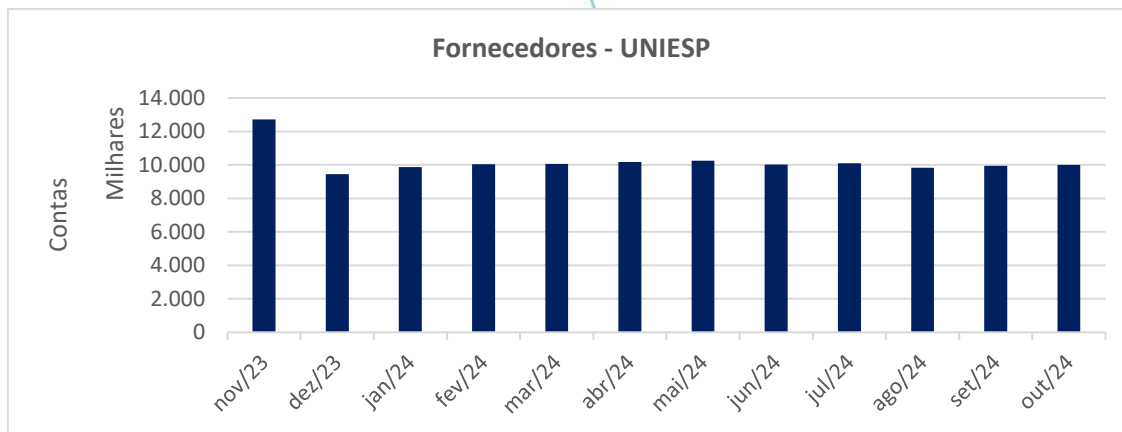
No que se refere à baixa da conta aeronaves, conforme descrito acima, as Recuperandas apresentaram cópia de instrumento particular de transação, entre a CEISP Serviços Educacionais Ltda. (“CEISP”) – atual denominação da Universidade Brasil Ltda. –, a UNIESP e SAGP. De acordo com referido instrumento, UNIESP reconheceu, em março/2023 (período anterior ao ajuizamento da RJ), débito em relação à CEISP no valor de R\$ 162.169,7 mil, decorrente de operações de mútuo, e, concomitantemente, SAGP reconheceu débito em relação à UNIESP, também por operações de mútuo, no valor de R\$ 73.015,6 mil. Com anuência da CEISP e UNIESP, SAGP assumiu parcela da dívida da UNIESP em face da CEISP, no valor de R\$ 73.015,6 mil e liquidou referida obrigação mediante dação em pagamento de um helicóptero e duas aeronaves de sua propriedade. Como resultado de referida transação, a SAGP reconheceu, ao final, ganho líquido no valor de, aproximadamente, R\$ 61,7 milhões, registrado na conta receitas financeiras em março/2023, apurado pela diferença entre a dívida assumida e o valor líquido contábil dos bens dados em pagamento. O saldo atual da dívida da UNIESP em face da CEISP é apresentado no item 4.1.8 deste relatório.

Por fim, cabe menção ao fato de que a Services não apresenta saldo de ativos imobilizados.

Cumpr, por fim, esclarecer que, conforme pesquisa conduzida junto aos registros da JUCESP, as quotas da CEISP são de propriedade dos mesmos sócios da SAGP e acionistas da UNIESP.

### 4.1.5. Fornecedores

Gráfico 5



O saldo de fornecedores registrado pela UNIESP corresponde a cerca de 97% do total do Grupo. O saldo médio mensal dessa conta ao longo do período de doze (12) meses findo em outubro/2024 se situou em R\$ 10.505,3 mil. O saldo de outubro/2024 se posicionou abaixo dessa média, como se pode visualizar no gráfico acima, registrando R\$ 10.306,3 mil.

### 4.1.6. Passivo trabalhista

Gráfico 6



O gráfico acima apresenta a evolução do passivo trabalhista do Grupo ao longo do período de doze (12) meses findo em outubro/2024. Esses passivos registraram considerável redução em junho/2023. Em maio/2023 as Recuperandas apresentavam saldo de R\$ 57.058,9 mil, o qual se reduziu, no mês subsequente, ao patamar R\$ 18.639,7 mil. Os saldos se mantiveram relativamente estáveis nos meses seguintes, até dezembro/2023, quando sofreram nova redução, chegando a R\$ 12.041,1 mil. A partir de então, os valores totais a pagar apresentam nova trajetória de crescimento, encerrando o mês de julho/2024 no valor de R\$ 17.939,8 mil.

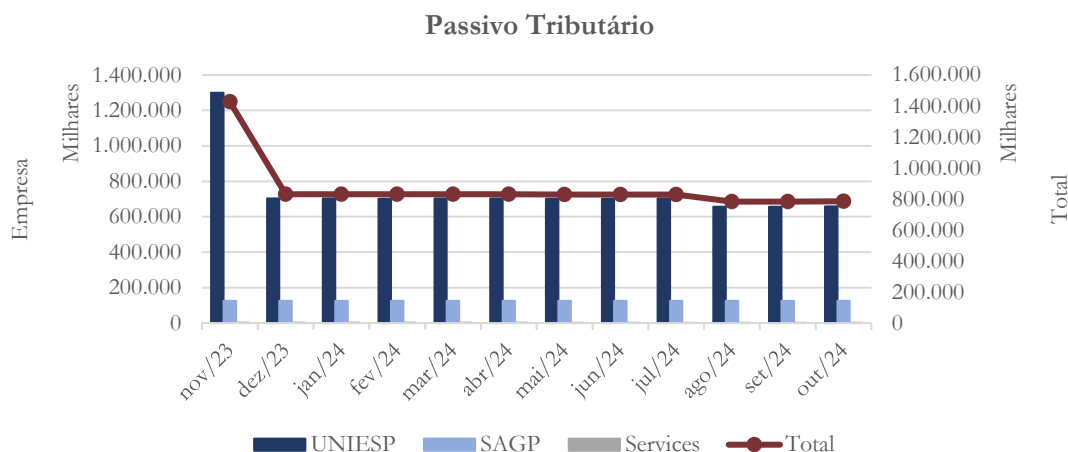
Entretanto, a partir de agosto/2024 observa-se significativa elevação. Neste mês o saldo dessas obrigações se eleva a R\$ 57.975,1, e encerra o mês de outubro/2024 no montante de R\$ 59.449,4 mil. Este aumento se observa notadamente na UNIESP, na conta referente ao “INSS a recolher sobre a folha de pagamento” (conta 2.1.4.02.001), o qual passou de R\$ 5.977,2 mil em julho/2024, para R\$ 45.698,2 mil em agosto/2024. Dada a relevância desta movimentação, solicitamos à Recuperanda que nos esclareça sobre as razões que determinaram a elevação do saldo desta conta.

A tabela abaixo apresenta a composição mensal do passivo trabalhista do Grupo no período de seis (6) meses findo em outubro/2024:

Passivo Trabalhista - Grupo	mai/24	jun/24	jul/24	ago/24	set/24	out/24
Salários	792,0	812,8	622,7	835,1	858,2	900,9
Rescisões	4.148,4	4.081,2	4.085,4	4.073,8	4.079,7	4.078,0
Férias	1.670,0	1.670,0	1.670,0	1.670,0	1.670,0	1.670,0
INSS	7.260,6	7.297,7	7.384,5	47.119,0	47.519,1	48.131,8
FGTS	1.486,0	1.443,0	1.452,2	1.425,8	1.429,0	1.488,1
IRRF	160,3	162,8	162,6	163,9	167,7	186,5
Provisões	2.748,1	2.771,0	2.562,3	2.687,5	2.835,5	2.994,1
<b>Total</b>	<b>18.265,4</b>	<b>18.238,4</b>	<b>17.939,8</b>	<b>57.975,1</b>	<b>58.559,2</b>	<b>59.449,4</b>

### 4.1.7. Passivo tributário

Gráfico 7



O gráfico acima apresenta a evolução dos passivos tributários ao longo do período de doze (12) meses findo em outubro/2024. Como se pode notar, a UNIESP responde por cerca de 84% do endividamento tributário total, seguida da SAGP, cuja participação é de cerca de 16%.

O saldo deste passivo, que vinha se mantendo estável, em média R\$ 868.224,7 mil, se reduz, em outubro/2024, a R\$ 784.625,0 mil. Esta diminuição se concentra nas contas de parcelamento de INSS da UNIESP, as quais totalizavam R\$ 46.618,4 mil em julho/2024 e se reduzem a zero em agosto/2024. Dada a relevância desta movimentação, solicitamos nos sejam esclarecidas suas razões.

Cabe ressaltar o aumento da dívida tributária de agosto/2023 para setembro/2023, com posterior redução aos níveis anteriores, a partir de dezembro/2023. Referido aumento nesse período se relaciona à conta impostos de coligadas, mantida pela UNIESP, cujo saldo se manteve em R\$ 799.346,1 mil entre setembro/2023 e novembro/2023, sendo reduzido a R\$ 199.982,1 mil a partir de dezembro/2023.

Solicitamos esclarecimentos sobre essas variações e as Recuperandas apresentaram a seguinte resposta:

*Conforme anexo 5, a redução se deve a correção do valor do imposto coligadas (documentos apresentados inicialmente continham valores devidos diferentes dos apontados pela Receita Federal).*

As Recuperandas complementaram seus esclarecimentos como segue:

*A redução se deve a correção do valor do imposto coligadas Cetec, Casinha Feliz e Sulsancaetanense. Trata-se de passivos de todas as coligadas incorporados na Uniesp em setembro de 23, que foram regularizados posteriormente, em dezembro de 23, com base nos suportes da Receita Federal, onde constam os valores dos passivos dessas três coligadas mencionadas anteriormente.*

	PASSIVO LÇTO SET 23	PASSIVO RECEITA FEDERAL	LÇTO DEZ 23
<b>CETEC</b>	300.884.530,80	6.880.914,90	294.003.615,90
<b>CASINHA FELIZ</b>	300.077.460,40	73.657,30	300.003.803,10
<b>SULSANCAETANENSE</b>	11.540.238,87	6.183.734,95	5.356.503,92
	<b>612.502.230,07</b>	<b>13.138.307,15</b>	<b>599.363.922,92</b>

No referido anexo 5, as Recuperandas apresentaram planilhas com a inclusão de diversos valores relacionados à incorporação de uma série de entidades. No entanto, referidas informações não incluem detalhamento ou descrição das transações realizadas, não permitindo, portanto, compreensão da movimentação havida. Desta forma, reiteramos nossa solicitação para que nos sejam fornecidas informações complementares, com maior nível de detalhes, incluindo a **descrição** das transações realizadas, a fim de que se possa entender o ocorrido.

A composição do passivo tributário total, mensalmente registrada, ao longo do período de seis (6) meses findo em outubro/2024, é como segue:

Passivo Tributário - Grupo	mai/24	jun/24	jul/24	ago/24	set/24	out/24
Municipal	317.296,9	317.346,2	317.366,8	317.275,2	317.337,3	317.356,4
Estadual	0,0	0,0	0,0	0,0	0,0	0,0
Federal	126.504,9	127.082,7	127.755,8	131.277,6	131.953,0	132.701,8
Parcelamentos INSS	53.877,5	53.877,5	53.877,5	7.259,1	7.259,1	7.259,1
Parcelamento FGTS	108,5	111,1	111,1	111,1	111,1	111,1
Parcelamentos federais	110.200,5	110.200,5	110.200,5	110.200,5	110.200,5	110.200,5
Parcelamentos municipais	15.498,7	15.498,7	15.498,7	15.577,4	15.597,4	15.616,8
Parcelamentos diversos	4.393,4	4.393,4	4.393,4	1.349,0	1.349,0	1.349,0
INSS-	45,3	44,4	45,1	47,6	48,0	48,3
Impostos Coligadas	199.982,1	199.982,1	199.982,1	199.982,1	199.982,1	199.982,1
<b>Total</b>	<b>827.907,8</b>	<b>828.536,6</b>	<b>829.231,1</b>	<b>783.079,8</b>	<b>783.837,6</b>	<b>784.625,1</b>

#### 4.1.8. Partes relacionadas

As tabelas a seguir resumiriam a composição dos saldos mensais mantidos pelas Recuperandas junto a partes relacionadas ao longo do período de seis (6) meses findo em outubro/2024.

SALDOS ATIVOS	mai/24	jun/24	jul/24	ago/24	set/24	out/24
<b>UNIESP</b>						
Outros	976,3	976,3	976,3	976,3	976,3	976,3
IESP	8.798,7	8.798,7	8.798,7	8.798,7	8.798,7	8.798,7
Fleming	125,8	146,0	166,4	186,9	207,5	228,3
AE Campo Grande	264,6	313,7	363,3	363,3	363,3	363,3
CES Presidente	3,7	4,2	4,6	4,6	5,1	5,1
<b>Total</b>	<b>10.169,0</b>	<b>10.238,9</b>	<b>10.309,3</b>	<b>10.329,8</b>	<b>10.350,9</b>	<b>10.371,6</b>
<b>SAGP</b>						
Antecipação aos sócios	10.131,1	10.131,1	10.131,1	10.131,1	10.131,1	10.131,1
<b>Antecipação aos sócios</b>	<b>10.131,1</b>	<b>10.131,1</b>	<b>10.131,1</b>	<b>10.131,1</b>	<b>10.131,1</b>	<b>10.131,1</b>
<b>Services</b>						
UNIESP	11.488,4	11.418,6	11.395,7	11.391,8	10.830,1	10.808,4
CEISP (Univ. Brasil)	171,1	171,1	171,1	171,1	171,1	171,1
IESP	469,3	469,3	469,3	469,3	469,3	469,6
Fleming	38,5	38,5	38,5	38,5	38,5	38,5
Colégio Un. Brasil	1.943,5	1.943,5	1.943,5	1.943,5	1.943,5	1.943,5
<b>Total</b>	<b>14.110,8</b>	<b>14.041,0</b>	<b>14.018,1</b>	<b>14.014,2</b>	<b>13.452,5</b>	<b>13.431,0</b>

No quadro acima ressalta-se que, em outubro/2024, o único saldo mantido entre as três Recuperandas se refere a valores a receber registrados na Services contra a UNIESP, no valor de R\$ 10.808,4 mil.

A UNIESP, por sua vez, apresenta dois saldos de débitos (passivos) em face da Services em outubro/2024, como se pode verificar no quadro abaixo: o primeiro, no valor de R\$ 10.808,4 mil, registrado na conta 2.2.1.02.054 em favor de Costa Brasil Educacional Ltda. (“Costa”), que é a antiga denominação da Services; o segundo no valor de R\$ 2.397,7 mil, registrado na conta 2.2.1.02.104.

Ainda com relação aos saldos ativos mantidos pela Services junto à UNIESP, observa-se que estes apresentaram elevação ao longo do exercício de 2023, culminando com o valor de R\$ 67.238,0 mil em dezembro/2023, seguida de significativa redução em janeiro/2024, quando seu saldo alcançou R\$ 11.790,1 mil. Em outubro/2024 o saldo desta conta totalizava R\$ 10.808,4 mil. Esse mesmo comportamento não se observa na evolução do saldo a pagar à Costa (Services), registrado pela UNIESP, o qual, em dezembro/2023, totalizava R\$ 18.458,3 mil. Solicitamos esclarecimentos quanto à natureza dos saldos mantidos entre as partes, e nos fossem fornecidas informações sobre as razões para as divergências verificadas em dezembro/2023, assim como para a redução do valor a receber registrado pela Services em relação à UNIESP. As Recuperandas apresentaram o seguinte esclarecimento:

*Na Services, em 31 janeiro de 2024, realizou-se um ajuste para regularizar as contas transitórias: Repasse Services e Conta corrente Uniesp, cujo saldo de ambas devia ser zero, por se tratar de contas transitórias. Por esta razão, a significativa redução.*

*Na Uniesp, em 31 de janeiro de 2024, realizou-se um ajuste para regularizar a conta transitórias Repasse Services, cujo saldo devia ser zero, por se tratar de conta transitória. Por esta razão, a diminuição do saldo.*

Como também se pode observar a partir da tabela acima, a UNIESP e Services mantêm saldo a receber junto ao IESP – Instituto de Educação do Estado de São

Paulo, respectivamente nos valores de R\$ 8.798,7 mil e R\$ 469,3 mil, em outubro/2024, os quais seriam, conforme informado pelas Recuperandas, referentes a pagamentos de contratos de sistema Totvs. Solicitamos esclarecimentos sobre essa transação, assim como a relação societária existente entre as partes, uma vez que figuram como empresas relacionadas nas demonstrações contábeis das Recuperandas. As Recuperandas apresentaram resposta, cujo teor se transcreve a seguir:

*Conforme arquivo “Portaria nº 140 de 23.02.2017 – Transferência de Manutenção”, a UNIESP é originária da IESP.*

*Na ocasião do contrato, a TOTVS não aceitou a troca do contrato da IESP para a UNIESP, entendendo como quebra de contrato, incidindo cobrança de multa, por esse motivo não foi realizada a troca.*

Solicitamos informações complementares sobre como se espera processar o recebimento do saldo ora em aberto. As Recuperandas apresentaram o seguinte esclarecimento:

*A empresa IESP é a continuação da Uniesp, pois a manutenção da IESP foi transferida para Uniesp. Trata-se de pagamentos realizados pela Uniesp e Services, de contratos de suporte técnico. Na época, ambas as partes não aceitaram o cancelamento do contrato por causa de multa. O serviço de sistema é utilizado pela Uniesp, sendo apenas o contrato no nome da IESP (continuação), sendo assim, após o vencimento do contrato atual, será realizado, apenas, acerto via contabilidade.*

Solicitamos às Recuperandas esclarecimento sobre como se processará o “acerto via contabilidade”, acima aludido, indicando como este impactará as contas patrimoniais

e de resultado das Recuperandas, e que confirme não haver de fato nenhuma transação financeira para finalização da transação em tela.

SALDOS PASSIVOS	mai/24	jun/24	jul/24	ago/24	set/24	out/24
<b>UNIESP</b>						
Costa Br. Educac. (Services)	11.032,3	10.962,5	10.939,6	10.935,7	10.830,1	10.808,4
SC Andradina	46,6	46,6	46,6	46,6	46,6	46,6
Un. Brasil	70.878,6	70.879,4	70.880,2	70.881,2	70.901,1	70.909,3
Colégio Un. Brasil	23.169,5	23.169,5	23.169,5	23.169,5	23.169,5	23.169,5
Services	42,3	42,3	42,3	140,4	1.363,5	2.397,7
Guararapes	5.799,1	7.672,4	9.377,9	11.011,2	11.011,2	11.011,2
C/C Coligadas	404,9	404,9	404,9	404,9	404,9	404,9
<b>Total</b>	<b>111.373,3</b>	<b>113.177,6</b>	<b>114.861,0</b>	<b>116.589,5</b>	<b>117.726,9</b>	<b>118.747,6</b>
<b>Services</b>						
CEG	25.043,5	25.844,2	26.674,0	27.535,7	27.535,7	27.535,7
SCN	20.215,5	20.215,5	20.215,5	20.215,5	20.215,5	20.215,5
CEPV	0,0	0,0	0,0	8,9	700,8	1.383,6
<b>Total</b>	<b>45.259,0</b>	<b>46.059,7</b>	<b>46.889,5</b>	<b>47.760,1</b>	<b>48.452,0</b>	<b>49.134,8</b>

Conforme esclarecido pelas Recuperandas, os saldos registrados em favor da Universidade Brasil, no total de R\$ 70.909,3 mil, se referem à CEISP, em razão de empréstimos contratados entre as partes. Conforme registros da JUCESP, a CEISP é a atual denominação da Universidade Brasil Ltda., alterada em 05/09/2022. O saldo com a CEISP totalizava R\$ 144.796,9 mil até fevereiro/2023 e alcançou R\$ 65.813,4 mil em março/2023, uma redução, portanto, de R\$ 78.983,5 mil. Conforme informações prestadas pelas Recuperandas, referida redução se refere à transação de assunção de dívida e dação em pagamento, entre a CEISP, UNIESP e SAGP, mencionada no item 4.1.4 acima.

Destaca-se também, a partir da análise dos saldos passivos apresentados no quadro acima, que houve redução de valores a pagar à Costa (Services), pela UNIESP, entre dezembro/2023 e janeiro/2024, passando este de R\$ 18.416,0 mil, para R\$ 11.334,0 mil. De acordo com esclarecimentos da Recuperanda, a redução do saldo se refere a encontro de contas efetuado entre as partes, em janeiro/2024, uma vez que a UNIESP detinha crédito contra a Services, mantido dentro do saldo de contas a

receber (conta 1.1.2.01.022), no valor de R\$ 7.968,9 mil. Tal montante se referia a valores de cobranças recebidas pela Services em nome da UNIESP.

Como se pode ainda observar pela análise dos saldos passivos mantidos com partes relacionados, as Recuperandas registram valores a pagar a diversas outras empresas, que não aquelas incluídas no processo de recuperação judicial. Trata-se de saldos significativos apresentados ao longo do exercício de 2023 e em outubro/2024, a favor de, por exemplo, Colégio Universidade Brasil (R\$ 23.169,5 mil), mútuos com CEG (R\$ 27.535,7 mil) e SCN (R\$ 20.215,5 mil), além de valores a pagar ao Centro Educacional de Guararapes (R\$ 11.011,2 mil). Solicitamos às Recuperandas que esclarecessem a relação societária mantida entre as partes, e apresentassem informações sobre a natureza e as condições dessas transações, incluindo encargos aplicáveis, data de vencimento e forma prevista de amortização dos saldos. As Recuperandas responderam a esta solicitação como segue:

*Tanto o Colégio Universidade Brasil, CEG (Atual Services II) e SCN (Sociedade Cultural de Andradina chamada de Socan), são empresas pertencentes aos sócios e que emprestaram os valores apresentados por esta Administradora Judicial, conforme contratos de mútuos ora apresentados.*

As Recuperandas disponibilizaram contratos que suportam as transações acima mencionadas, os quais estão sendo analisados no momento por esta auxiliar do juízo.

Ainda nesse sentido, importante ressaltar que a UNIESP mantinha saldo a pagar, identificado como conta corrente com coligadas, que totalizava R\$ 40.015,0 mil em agosto/2023, e se reduziu a R\$ 404,9 mil em outubro/2023, mantendo-se no mesmo patamar até outubro/2024. Solicitamos às Recuperandas que fornecessem informações sobre a natureza deste saldo, detalhando-o por parte envolvida, e

indicando a forma como se deu a sua liquidação. A esta solicitação as Recuperandas responderam como segue:

*Este item corresponde a ajuste de contas. A composição do saldo de 404,9 mil, refere-se a pagamentos e recebimentos via mútuo de nova Andradina (Socan).*

Muito embora as Recuperandas tenham provido informação sobre a composição do saldo atual do passivo junto a coligadas, ainda não esclareceram por completo a natureza do saldo até outubro/2024, as partes envolvidas e como se deu sua liquidação. Desta forma, reiteramos nossa solicitação visando o esclarecimento desta questão.

Por fim, cumpre informar que a SAGP não registra saldos passivos de transações com empresas relacionadas.

#### **4.1.9. Provisão para contingências**

A UNIESP registra em suas demonstrações contábeis provisão para contingências cíveis, no valor de R\$ 99.542,1 mil, o qual se mantém inalterado desde janeiro/2024.

#### **4.1.10. Patrimônio líquido**

A UNIESP apresenta no patrimônio líquido, a partir de agosto/2023, conta denominada “capital social – coligadas”, com saldo no valor de R\$ 824.491,8 mil àquela data, que se reduz, a partir de dezembro/2023, para R\$ 225.127,9 mil. Ressalte-se que este saldo é devedor, o que não condiz com a natureza de contas que integram o patrimônio líquido de uma empresa. Sendo assim, requeremos da Recuperanda informações pormenorizadas sobre a natureza desta conta, sua composição e as

razões que levaram à redução do seu saldo em dezembro/2023. A Recuperanda apresentou o seguinte esclarecimento:

*Conforme anexo 10, trata-se de Capital Social de PL negativos e positivos. Em dezembro de 23 a redução foi de regularização da dívida de impostos, conforme Receita Federal*

Posteriormente apresentou complementação do esclarecimento acima reproduzido, como segue:

*Trata-se de capital social de PL negativos e positivos incorporados das coligadas. Em dezembro de 23 a redução do saldo, se deve a regularização da dívida de impostos das coligadas incorporadas, conforme valor de dívida da Receita Federal. Explicação na pergunta 3. Planilha de incorporação disponibilizada no Drive.*

Os dados fornecidos estão sendo analisados por esta auxiliar do juízo.

A UNIESP também apresenta no seu patrimônio líquido duas contas relacionadas a ajustes. A primeira refere-se a ajustes de balanço de abertura, com saldo inicial devedor, no montante de R\$ 81.078,6 mil, valor que se mantém até o mês de agosto/2023. A partir de setembro/2023, este saldo se reduz a R\$ 61.279,8 mil.

A segunda conta, intitulada “ajuste de exercícios anteriores”, apresentava saldo credor no valor de R\$ 242.135,1 mil em fevereiro/2023. Este saldo registra pequenas alterações ao longo dos meses subsequentes, seguidas de expressivo aumento, no mês de setembro/2023, quando atinge R\$ 551.923,1 mil. Esta conta encerra o exercício de 2023 apresentando saldo de R\$ 549.145,4 mil, o qual se mantém até outubro/2024.

Dada a relevância desses saldos, solicitamos a apresentação da composição dos ajustes registrados, com detalhamento de sua natureza, assim como fossem esclarecidas as

razões para as movimentações contabilizadas ao longo do ano de 2023, notadamente no mês de setembro/2023.

A Recuperanda apresentou os seguintes esclarecimentos:

*Conforme anexo 11, esse ajuste foi realizado contra a conta Ajuste de Encontro de Contas (INSS, IRRF Folha, PERT, Refis, Conta Corrente Coligadas).*

*A conta ajuste de exercícios anteriores teve aumento em setembro de 23 devido a um lançamento que foi realizado contra a conta Ajuste de encontro de contas para regularizar saldos de contas da Uniesp (inss, irrf folha, pert, refis, PCC Retido, conta corrente coligadas).*

No referido anexo 11, a Recuperanda apresentou uma relação intitulada “Carga de impostos 25.10” que inclui uma relação de ajustes de contas que totaliza R\$ 107.067,2 mil, sem qualquer descrição quanto à sua natureza. Observa-se, ainda, que o valor de referida composição diverge dos ajustes efetuados e descritos acima.

As informações acima transcritas são limitadas e não permitem compreender o ocorrido. Sendo assim, solicitamos à Recuperanda que complemente as informações e esclarecimentos fornecidos, disponibilizando a composição dos ajustes, narrando os passos adotados para seu registro, com detalhamento de sua natureza, e sejam explicadas as movimentações contabilizadas ao longo do ano de 2023, notadamente no mês de setembro/2023.

Conforme registro mantido pela JUCESP, datado de 27/05/2024, encontram-se arquivados documentos relacionados a operação de incorporação de setenta e quatro (74) entidades de ensino pela UNIESP, a maior parte das quais apresentando passivos a descoberto (patrimônio líquido negativo) à época da incorporação, todas

pertencentes aos mesmos acionistas da Recuperanda. Tal operação, conforme justificado pela Empresa, era necessária em face de Termo de Ajustamento e Conduta (“TAC”) firmado com o Ministério Público Federal – Procuradoria da República em São Paulo, datado de 16/04/2014, para que houvesse a transferência de manutenção de todas as instituições de ensino superior para uma única mantenedora e, também, para unificação das atividades e da administração das sociedades incorporadas.

Solicitamos à Recuperanda que nos informasse a data em que se procedeu ao registro contábil da incorporação e nos fornecesse um resumo dos efeitos dela decorrentes nas demonstrações contábeis da UNIESP.

A Recuperanda apresentou o seguinte esclarecimento:

*A data em que se procedeu ao registro contábil foi em setembro de 2023. O efeito no Patrimônio Líquido da Recuperanda foi de aumento do saldo devedor.*

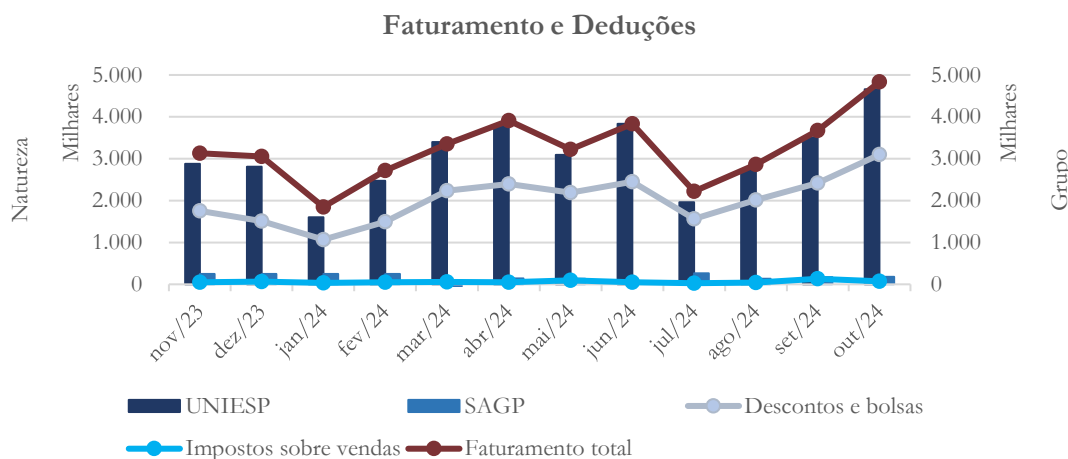
Permanecemos no aguardo do resumo dos efeitos dela decorrentes nas demonstrações contábeis da UNIESP, como já anteriormente solicitado.

#### ***4.2. Demonstração do Resultado do Exercício***

A Demonstração do Resultado do Exercício (DRE), como relatório contábil, é confeccionada junto com o Balanço Patrimonial e oferece uma síntese econômica das atividades operacionais e não operacionais de uma empresa, permitindo visualizar, assim, se ela está gerando lucro ou prejuízo, em um determinado período.

### 4.2.1. Faturamento e Deduções de vendas

Gráfico 8



Como se depreende da análise do gráfico acima, o faturamento do Grupo é gerado essencialmente pela UNIESP, sendo ele composto basicamente por mensalidades cobradas de alunos. No período de julho/2023 a dezembro/2023, as receitas brutas apresentam certa estabilidade, se situando em torno de R\$ 3,0 milhões ao mês. Em janeiro/2024, as receitas de prestação de serviços apresentaram forte redução, quando atingiram R\$ 1,8 milhões. Desde então, observa-se paulatino aumento do faturamento até junho/2024, o qual se manteve, em média, no valor de R\$ 3,1 milhões por mês. A partir de julho/2024 nota-se nova retração, com o faturamento totalizando R\$ 2,2 milhões, ao qual se seguem elevações, quando totalizam R\$ 2,8 milhões em agosto/2024, R\$ 3,7 milhões em setembro/2024 e R\$ 4,8 milhões em outubro/2024. Durante os dez (10) primeiros meses de 2024, o faturamento totalizou R\$ 32.479,7 mil.

A Recuperanda, no que concerne às suas atividades operacionais, relata que:



*O mercado da educação superior tem um ciclo semestral, onde ao final/início de cada semestre ocorrem a matrícula dos alunos veteranos, inclusive com negociações/regularização de eventuais pendências e também se inicia o período de captação de novos alunos para o semestre que se inicia. Este período normalmente inicia em meados de novembro e estende-se até março, no caso do primeiro semestre, ou de junho a setembro no caso do segundo semestre.*

*O Grupo tem atualmente receitas oriundas de cursos que estão ativos e na projeção manteve-se a continuidade deles no decorrer dos anos, considerando a ação da área comercial e marketing, cujos custos para isso estão projetados, bem como índices de evasão escolar e inadimplência.*

*Além dos cursos ativos, a partir do ano de 2024, a UNIESP passa a ingressar o seletor grupo de instituições educacionais que ministram um curso de medicina e, sendo assim, tratando-se de uma especialidade educacional que tem um retorno diferenciado e maior que os demais cursos, a elevação do faturamento e da sua margem operacional é significativa.*

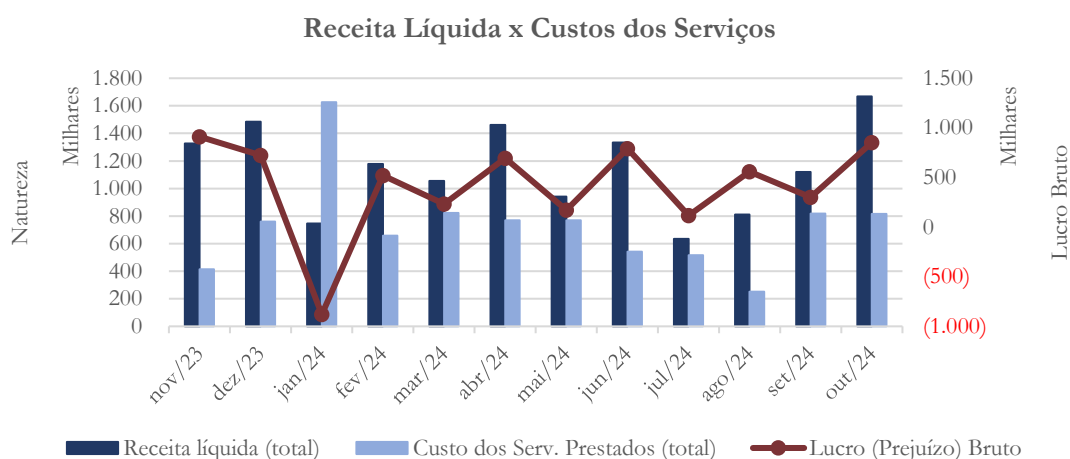
*Importante destacar que a estrutura para a operacionalização do curso de medicina já está montada e com os investimentos realizados, portanto, o reflexo nos resultados é imediato. Também, estão projetadas as receitas com aluguéis de imóveis que são parte do patrimônio.*

Os impostos sobre vendas se referem, na sua quase totalidade, ao ISS, e têm baixa representatividade em relação às receitas de vendas, respondendo por cerca de 1,9% destas nos primeiros dez (10) meses de 2024, e totalizando R\$ 607,2 mil nesse período.

As demais deduções de vendas se relacionam a descontos e bolsas de estudos concedidos pela UNIESP aos alunos, e seguem trajetória semelhante à das vendas, representando, em média, 64% do total faturado pelo Grupo de janeiro/2024 a outubro/2024, alcançando valor total de R\$ 20.926,1 mil.

### 4.2.2. Receita líquida e Custo dos Serviços Prestados

Gráfico 9

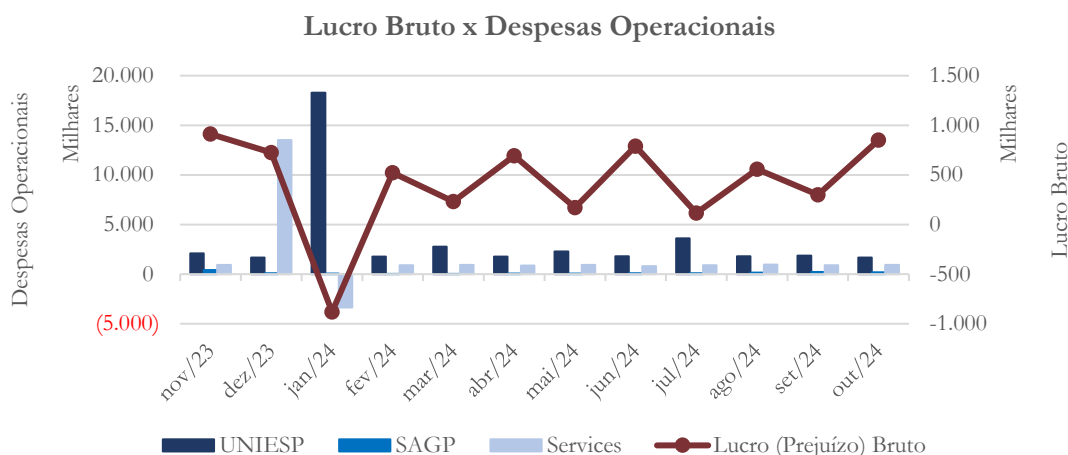


O gráfico acima apresenta a evolução das receitas líquidas e dos custos dos serviços prestados ao longo do período de doze (12) meses findo em outubro/2024. Como se pode verificar, no mês de janeiro/2024, os custos excederam às receitas, gerando prejuízo bruto. Nos dez (10) primeiros meses de 2024, a receita líquida total alcançou R\$ 10.946,5 mil.

Os custos dos serviços prestados somaram R\$ 7.592,2 mil no mesmo período. Por conseguinte, as Recuperandas registraram lucro bruto no valor de R\$ 3.354,3 mil no período.

### 4.2.3. Lucro Bruto e Despesas operacionais

Gráfico 10



O gráfico supra ilustra o comportamento das despesas operacionais em relação ao lucro (prejuízo) bruto auferido.

Observa-se que as despesas operacionais, antes das depreciações e amortizações, não indicam tendência definida na sua evolução mensal. Em janeiro/2024, foram fortemente impactadas pela constituição de provisão para devedores duvidosos e por baixas de contas a receber que totalizaram R\$ 16.892,3 mil. Esse efeito foi parcialmente compensado por créditos registrados na rubrica processos trabalhistas, na Services, no valor de R\$ 4.231,2 mil no mesmo mês.

A média mensal registrada no período de fevereiro/2024 a outubro/2024 foi de R\$ 3,2 milhões. Em setembro/2024, as despesas operacionais chegaram ao montante de R\$ 3,1 milhões, reduzindo-se a R\$ 2,8 milhões em outubro/2024.

Nos dez (10) primeiros meses de 2024, as despesas operacionais somaram R\$ 43.342,8 mil.

O lucro bruto registrado de janeiro/2024 a outubro/2024, no valor de R\$ 3.354,3 mil, como anteriormente descrito, contraposto às despesas operacionais, que totalizaram R\$ 43.342,8 mil no mesmo período, resultou em prejuízo operacional no montante de R\$ 39.988,6 mil, antes de se considerar as depreciações e amortizações.

As despesas operacionais, por natureza, registradas no período de seis (6) meses findo em outubro/2024, podem ser resumidas como segue:

Despesas Operacionais	mai/24	jun/24	jul/24	ago/24	set/24	out/24
Despesas com Pessoal	908,1	823,9	925,4	990,0	930,4	965,8
Despesas com Terceiros	834,0	645,3	832,6	1.100,1	1.026,7	1.004,4
Despesas Gerais e Administrativas	495,2	595,5	455,2	415,7	512,5	561,1
Despesas Legais e Judiciais	398,8	292,2	225,4	118,1	261,0	240,1
Impostos e Taxas	0,1	46,1	0,5	(39,3)	3,6	0,4
Perdas no Recebimento de Créditos	641,6	290,4	2.131,8	315,9	282,8	25,3
<b>Total</b>	<b>3.277,8</b>	<b>2.693,4</b>	<b>4.570,9</b>	<b>2.900,5</b>	<b>3.017,1</b>	<b>2.797,1</b>

#### 4.2.4. Resultado operacional

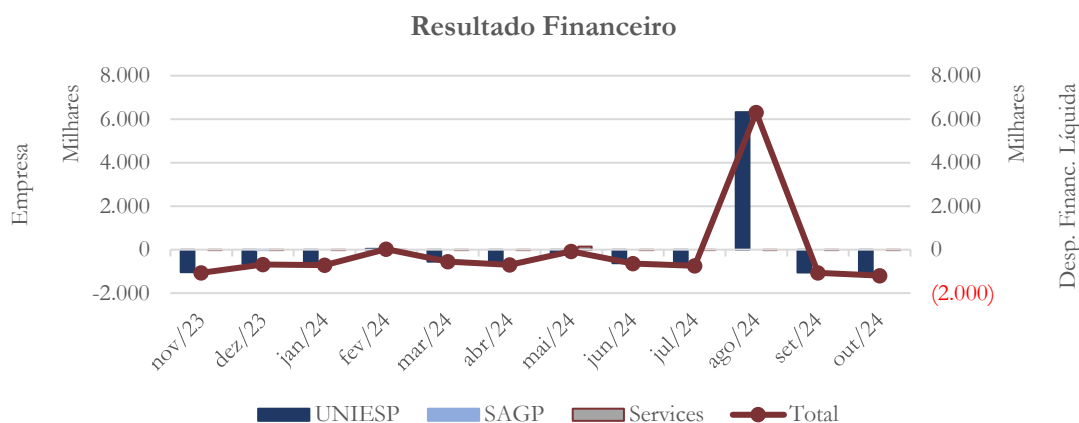
Gráfico 11



O gráfico acima apresenta a evolução do resultado operacional, após a consideração de R\$ 10.502,0 mil relacionados a despesas com depreciações e amortizações nos primeiros dez (10) meses de 2024. Dessa forma, o Grupo registrou prejuízo operacional, no montante de R\$ 50.490,6 mil, de janeiro/2024 a outubro/2024.

### 4.2.5. Resultado financeiro

Gráfico 12

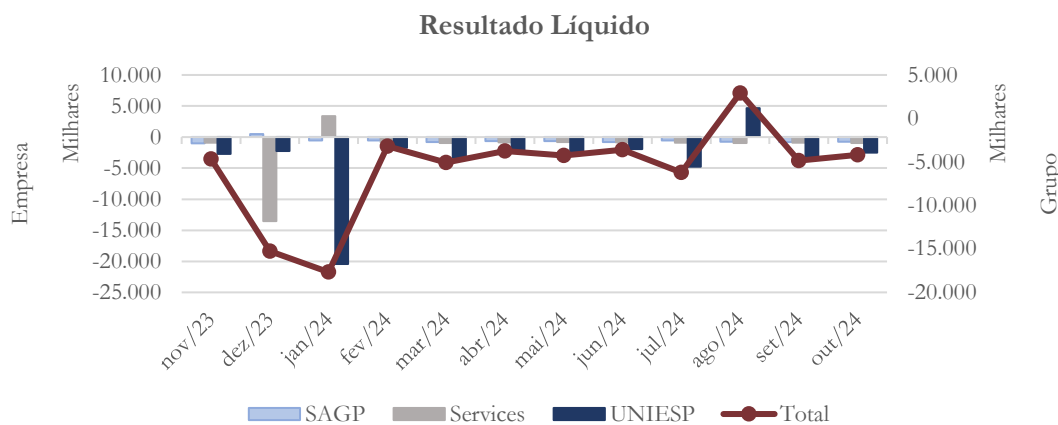


O Grupo contabilizou receitas financeiras líquidas no valor de R\$ 633,4 mil de janeiro/2024 a outubro/2024. Este resultado está impactado pelo reconhecimento de receitas financeiras, no valor de R\$ 6,3 milhões, em agosto/2024 pela UNIESP. Tais receitas decorrem principalmente de transações contabilizadas na conta “Juros s/ parcelamentos” (conta 3.2.1.13.005). Tendo em vista a atipicidade deste fato, assim como sua relevância, solicitamos à Recuperanda que esclareça quanto ao ocorrido.

Cabe frisar que, em março/2023, o resultado financeiro líquido auferido foi positivo, no valor de R\$ 42.791,6 mil, influenciado por receitas financeiras contabilizadas naquele mês pela SAGP, a título de “receitas de descontos obtidos”, no valor de R\$ 61.736,5 mil. Essa movimentação decorre essencialmente da transação realizada entre UNIESP, SAGP e CEISP, que resultou na dação de aeronaves da SAGP em pagamento de dívida da UNIESP, assumida pela SAGP (vide item 4.1.4).

### 4.2.6. Resultado líquido

Gráfico 13



No gráfico acima se apresenta o resultado final das operações do Grupo, no acumulado de janeiro/2024 a outubro/2024, refletindo prejuízo líquido no valor de R\$ 49.844,2 mil. A composição do resultado líquido, por Empresa, no exercício de 2023 e nos dez (10) primeiros meses de 2024, pode ser resumida como segue:

Resultado Líquido	2023	out/24
UNIESP	(75.866,0)	(38.280,1)
SAGP	37.508,7	(6.799,3)
Services	(26.240,0)	(4.764,9)
<b>Total</b>	<b>(64.597,3)</b>	<b>(49.844,2)</b>

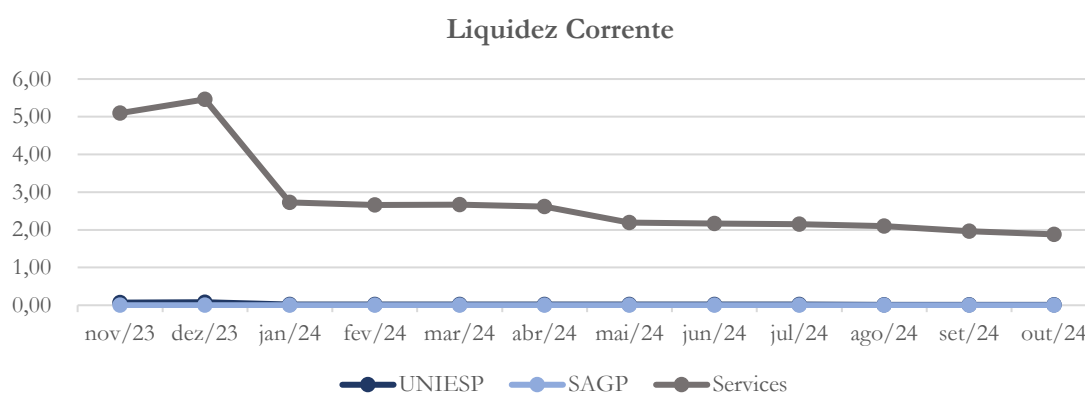
## 5. Indicadores financeiros e contábeis

Os índices e indicadores são resultados obtidos através da análise contábil de uma empresa, os quais fornecem informações relevantes a respeito das operações realizadas, possibilitando uma melhor avaliação, via fórmulas matemáticas, na averiguação das demonstrações contábeis.

### 5.1. Liquidez corrente

A liquidez corrente<sup>5</sup> – obtida através da razão entre o ativo circulante e o passivo circulante – tem como objetivo demonstrar se uma empresa tem condições de honrar suas obrigações de curto prazo, uma vez realizando seus ativos correntes.

Gráfico 14



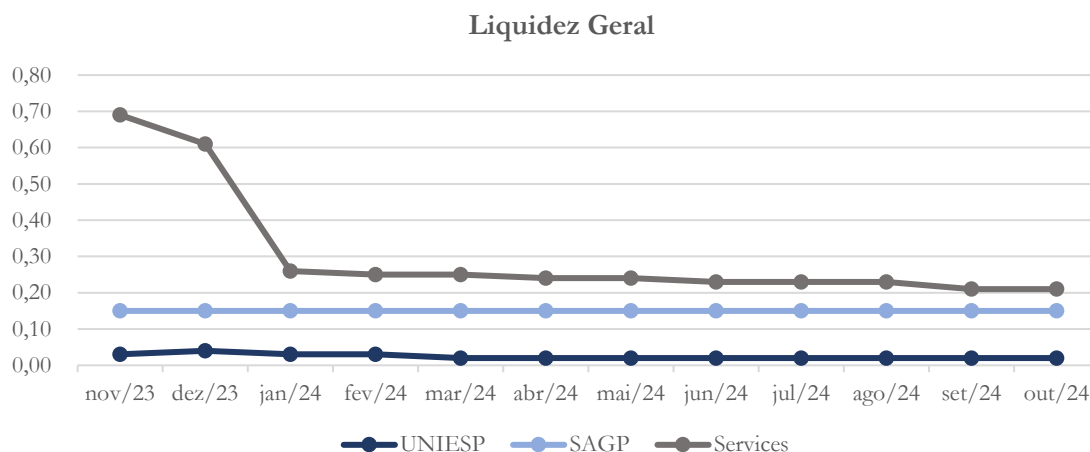
Conforme apresentado no gráfico acima, verifica-se, que, à exceção da Services, a UNIESP e SAGP não apresentam capacidade de pagamento a curto prazo. Cabe aqui a ressalva, porém, de que o índice apresentado pela Services se encontra em nível mais elevado, pelo fato de que, juntamente com seus ativos circulantes, são registrados créditos com partes relacionadas, notadamente a UNIESP, ao passo que suas obrigações, também com partes relacionadas, que são superiores aos saldos de transações ativas intercompanhia, estão registradas no passivo não circulante. Uma vez expurgados esses efeitos, o índice de liquidez corrente da Services apresenta piora, aproximando-se da situação das demais Recuperandas.

<sup>5</sup> Quanto maior for o índice encontrado, melhor é a situação de liquidez da empresa.

### 5.2. Liquidez geral

Este índice objetiva comparar a capacidade de uma empresa de honrar suas obrigações totais mediante utilização de seus ativos de curto e longo prazos. Calcula-se a liquidez geral por meio da soma do ativo circulante e realizável a longo prazo, dividida pela soma do passivo circulante e não circulante. Neste sentido, quando o resultado deste índice for menor que 1, em tese, a empresa estaria com problemas financeiros e, conseqüentemente, apresentaria dificuldades em cumprir suas obrigações.

Gráfico 15

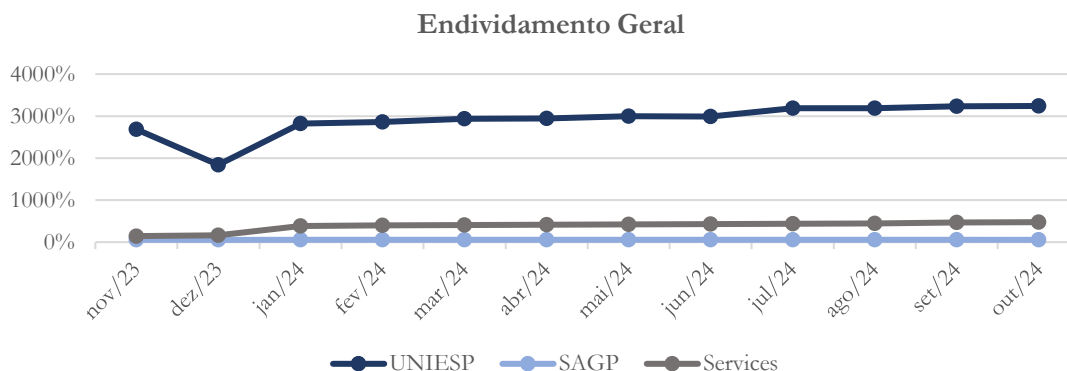


Os índices de liquidez geral da UNIESP e SAGP se mantêm relativamente estáveis ao longo do período em análise. O índice da Services se apresenta em patamar superior ao das demais Recuperandas até novembro/2023. A partir de dezembro/2023 sinaliza deterioração, já se aproximando dos indicadores da UNIESP e SAGP. É importante mencionar que esses índices indicam situação de muito baixa liquidez.

### 5.3. Endividamento geral

Este índice é calculado pela razão entre os passivos totais de uma empresa e seus ativos totais, e seu objetivo é verificar o percentual de capital de terceiros que uma empresa utiliza num período sob análise. Neste sentido, quanto mais elevado for o índice, maior o grau de endividamento no andamento de suas atividades.

Gráfico 16



O gráfico acima ressalta a situação de endividamento da UNIESP, que, em outubro/2024, ultrapassa em cerca de 31 vezes o valor dos seus ativos. Os índices de endividamento da SAGP e Services mantêm estabilidade ao longo do período.

## 6. Passivo concursal

A decisão de fls. 2448/2474, a qual deferiu o pedido de Recuperação Judicial, determinou o processamento na modalidade de consolidação substancial, uma vez que os requisitos do art. 69-J da Lei 11.101/2005, modificada pela Lei 12.112/2020 foram preenchidos. Dessa forma, apresentamos abaixo o quadro de credores consolidado, atualizado até outubro/2024:



Consolidado	Valor	Participação
Classe I - Trabalhista e Equiparados	161.499.068,16	22,69%
Classe II - Garantia Real	0,00	0,00%
Classe III - Quirografários	549.912.195,01	77,26%
Classe IV - ME e EPP	317.613,29	0,04%
<b>Total</b>	<b>711.728.876,46</b>	<b>100,00%</b>

## 7. Considerações finais

Tendo em vista os dados acima expostos, informações apresentadas pelas Recuperandas, e evolução dos seus saldos contábeis, os seguintes temas se sobressaem em relação às operações do Grupo durante os dez (10) primeiros meses de 2024, quais sejam:

- As Recuperandas registraram faturamento combinado de R\$ 32.479,8 mil.
- O faturamento é significativamente afetado por descontos e bolsas de estudos concedidos, que totalizaram R\$ 20.926,1 mil, que representam cerca de 64% das receitas brutas de prestação de serviços. Os impostos sobre vendas totalizaram R\$ 607,2 mil.
- O Grupo apurou receita líquida de vendas no valor combinado total de R\$ 10.946,5 mil.
- O custo dos serviços prestados totalizou R\$ 7.592,2 mil, o que resulta no reconhecimento de lucro bruto no montante de R\$ 3.354,3 mil.



- As despesas operacionais totalizaram R\$ 43.342,8 mil, fortemente influenciadas por baixas de contas a receber e reconhecimento de provisão para devedores duvidosos durante o mês de janeiro/2024, no valor de R\$ 16.892,3 mil. Esse efeito foi parcialmente compensado por créditos registrados na rubrica processos trabalhistas, na Services, no valor de R\$ 4.231,2 mil, relacionados a reversões de despesas com processos laborais. Expurgando-se os efeitos desses ajustes, as despesas operacionais totalizam R\$ 30.681,7 mil, desproporcionais, portanto, quando comparadas às receitas líquidas de R\$ 10.946,5 mil geradas no mesmo período. A média mensal registrada no período de fevereiro/2024 a outubro/2024 foi de R\$ 3,1 milhões. Em setembro/2024, as despesas operacionais chegaram ao montante de R\$ 3,0 milhões, reduzindo-se a R\$ 2,8 milhões em outubro/2024.
- As Recuperandas contabilizaram depreciações e amortizações no valor de R\$ 10.502,0 mil e apuraram receitas financeiras líquidas no valor de R\$ 633,4 mil.
- Tendo em vista os dados acima descritos, as Recuperandas registraram prejuízo líquido no valor R\$ 49.844,2 mil nos primeiros dez (10) meses de 2024.

Os indicadores de liquidez e endividamento não apresentam alterações significativas, embora se mostrem aquém do que seria esperado de uma operação mais saudável, com geração de caixa mais robusta e livre de pressões decorrentes de endividamento e inadimplimento de obrigações.

Com relação à posição patrimonial e financeira, as Recuperandas demonstram saldos significativamente reduzidos de disponibilidades, contas a receber que indicam a possibilidade de existência de riscos de não realização, dado o volume de saldos em

atraso, significativo passivo tributário e trabalhista, além de saldos expressivos com empresas relacionadas outras que não as Recuperandas. São situações que demandam atenção e a necessidade de ações visando seu equacionamento.

Cumprir pontuar, que certas das situações mencionadas ao longo deste relatório carecem de esclarecimentos mais aprofundados e detalhados a serem apresentados pelas Recuperandas, algumas das quais já incluídas em nossos relatórios anteriores.

Referidos esclarecimentos devem ser acompanhados de documentação de suporte, de forma a garantir transparência ao processo recuperacional, assim como para permitir e facilitar as análises a serem preparadas por esta Administradora Judicial, visando o adequando e tempestivo acompanhamento das operações das Recuperandas.

## 8. Acompanhamento processual

Recuperação Judicial

Processo n. 1000011-02.2023.8.26.0359

01/11/2023	• Pedido de Recuperação Judicial
16/11/2023	• Deferimento do Pedido
23/11/2023	• Edital do art. 52, § 1º, da Lei 11.101/2005
17/01/2024	• Plano de Recuperação Judicial
09/02/2024	• Edital art.53, parágrafo único da Lei 11.101/2005
09/04/2024	• Edital art. 7º, § 2º da Lei 11.101/2005
09/05/2024	• Edital art. 36, da Lei 11.101/2005
21/08/2024	• 1ª AGC – Ausência de quórum
28/08/2024	• 2ª AGC – Suspensão
16/09/2024	• Edital – Leilão de Veículos – DJE 17.09.2024
19/10/2024	• Modificativo ao PRJ – Uniesp



29/10/2024	• 3ª AGC – 29.10.2024 – Aprovação
30/10/2024	• PRJ – Consolidado – 30.10.2024
13/08/2024	• AGC – Procurações Recebidas (parte 1)
26/08/2024	• AGC – Procurações Recebidas (parte 2)
11/11/2024	• Decisão Homologação PRJ e Concessão da RJ

Para verificação do andamento processual acesse o site: [www.r4cempresarial.com.br](http://www.r4cempresarial.com.br)

## 9. Anexos

## Balança Patrimonial - Exercício findo em 30 de Setembro 2024

fls. 54797

## Balança Patrimonial - E

(Valor em Milhares)

Código	Fato Contábil	R\$ - Balanço Patrimonial
<b>1*</b>	<b>Ativo</b>	<b>42.127</b>
<b>1.01*</b>	<b>Circulante</b>	<b>6.841</b>
1.01.01	Caixa e Equivalente de Caixa	4
1.01.02	Clientes	4.355
1.01.03	Provisão PCLD CP	1.679-
1.01.04	Adiantamento	3.879
1.01.05	Tributos a Compensar	282
<b>1.01.06*</b>	<b>Despesas Antecipadas</b>	<b>0</b>
<b>1.02*</b>	<b>Não Circulante</b>	<b>24.757</b>
1.02.01	Clientes LP	0
1.02.02	Provisão PCLD LP	0
1.02.03	Partes Relacionadas A	9.375
1.02.04	Depósitos Judiciais	15.383
1.02.05	Bloqueios Judiciais	0
<b>1.03*</b>	<b>Ativo Permanente</b>	<b>10.529</b>
1.03.01	Imobilizado	10.529
<b>2*</b>	<b>Passivo</b>	<b>42.127</b>
<b>2.01*</b>	<b>Circulante</b>	<b>513.749</b>
2.01.01	Fornecedores	761
2.01.02	Obrigações Tributárias	447.342
2.01.03	Salários e Encargos Sociais	53.336
2.01.04	Adiantamento de Clientes	200
2.01.05	Contas a Pagar	9.509
2.01.06	Acordos Judiciais	808
2.01.07	Impostos Parcelados A	1.793
<b>2.02*</b>	<b>Não Circulante</b>	<b>849.195</b>
2.02.01	Credores Recuperação Judicial	423.843
2.02.02	Impostos Parcelados	208.083
2.02.03	Partes Relacionadas	117.727
2.02.04	Obrigações Tributárias I	0
2.02.05	Provisões para contingências	99.542
<b>2.03*</b>	<b>Patrimônio Líquido</b>	<b>1.320.816-</b>
2.03.01	Capital Social	5.500
2.03.02	Capital Social Coligadas	225.128-
2.03.03	Reserva Legal	100
2.03.04	Prejuízo acumulado	1.615.097-
2.03.05	Ajustes de Ex. Anteriores	549.591
2.03.06	Resultado do exercício	35.783-

JOSE FERNANDO  
PINTO DA  
COSTA:78003148804

Assinado de forma digital  
por JOSE FERNANDO PINTO  
DA COSTA:78003148804  
Dados: 2024.10.15 12:30:09  
-03'00'

BRAS QUINTINO DA  
SILVA:02627807471

Assinado de forma digital  
por BRAS QUINTINO DA  
SILVA:02627807471  
Dados: 2024.10.15  
12:29:50 -03'00'

## Demonstração de Resultado do Exercício em 30 de Setembro 2024

(Valor em Milhares)

Código	Fato Contábil	Em milhares R\$
<b>1*</b>	<b>Receita Operacional</b>	<b>8.534-</b>
1.1	Receita Líquida com Serviços Educacionais	26.367-
1.2	( - ) Desconto de mensalidades	2.869
1.3	( - ) Bolsa de estudo	14.947
1.4	( - ) Devolução de aluno	12
1.5	( - ) Encargos Fies	5
<b>2*</b>	<b>Deduções da Receita Líquida</b>	<b>481</b>
2.1	( - ) Impostos sobre faturamento	481
<b>3*</b>	<b>Custo dos Produtos Vendidos e Serviços Prestados</b>	<b>5.119</b>
3.1	( - ) Custo dos Produtos Vendidos e Serviços Prestados	5.119
<b>4</b>	<b>Lucro Bruto</b>	<b>2.933-</b>
<b>5*</b>	<b>Despesas e Receitas Operacionais</b>	<b>40.536</b>
5.1	( - ) Pessoal	201
5.2	( - ) Administrativas	39.848
5.3	( - ) Comerciais	629
5.4	Despesas e Receitas não operacionais	141-
<b>6</b>	<b>Resultado Antes das Despesas e Receitas Financeiras</b>	<b>37.603</b>
<b>7*</b>	<b>Resultado Financeiro</b>	<b>1.552</b>
7.1	( - ) Despesas Financeiras	1.686
7.2	Receitas Financeiras	134-
<b>8</b>	<b>Lucro antes do IR/CSLL</b>	<b>35.783-</b>
8.1	( - ) Provisão IRPJ/CSLL	0
8.2	IRPJ/CSLL Diferido	0
9	Lucro Líquido do Exercício	35.783

JOSE FERNANDO  
PINTO DA  
COSTA:78003148804

Assinado de forma digital  
por JOSE FERNANDO PINTO  
DA COSTA:78003148804  
Dados: 2024.10.15 12:31:41  
-03'00'

BRAS QUINTINO DA  
SILVA:02627807471

Assinado de forma digital  
por BRAS QUINTINO DA  
SILVA:02627807471  
Dados: 2024.10.15  
12:31:23 -03'00'

**SERVICES - ADMINISTRAÇÃO EDUCACIONAL LTDA**

CNPJ: 17.205.241/0001-70

Balço Patrimonial - Exercício findo em 30 de Setembro 2024

Em milhares R\$

Ativo		Passivo	
<b>Circulante</b>	<b>21</b>	<b>Circulante</b>	<b>-5.468</b>
Caixa e Equivalente de Caixa	09	Fornecedores de Serviços	-01
Adiantamento	13	Salários e Encargos Sociais	-5.039
		Obrigações Tributárias	-168
		Parcelamentos CP	-261
		Outras contas a pagar	00
<b>Não Circulante</b>	<b>13.458</b>	<b>Não Circulante</b>	<b>-57.623</b>
Bloqueios Judiciais	06	Credores Recuperação Judicial	-8.384
Mútuos	13.453	Partes Relacionadas	-48.452
		Impostos Parcelados	-723
		Acordos Judiciais	-65
<b>Ativo Permanente</b>	<b>-</b>	<b>Patrimônio Líquido</b>	<b>49.612</b>
		Capital Social	-10
		Reserva Legal	-4.051
		Lucro/Prejuízo acumulado	40.871
		Ajustes de Ex. Anteriores	8.981
		Resultado do exercício	3.821
<b>Total do Ativo</b>	<b>13.480</b>	<b>Total do Passivo e Patrimônio Líquido</b>	<b>13.480</b>

José Fernando Pinto da Costa  
Diretor Presidente  
CPF: 780.031.488-04

Brás Quintino da Silva  
Contador  
CRC 1.SP 267519/O-2

# SERVICES - ADMINISTRAÇÃO EDUCACIONAL LTDA

CNPJ: 17.205.241/0001-70

Demonstração de Resultado do Exercício em 31 de Julho de 2024

Em milhares R\$

	2024
<b>Despesas e Receitas Operacionais</b>	<b>3.820</b>
(-) Pessoal	7.916
(-) Despesas Judiciais	-4.096
<b>Resultado Antes das Despesas e Receitas Financeiras</b>	<b>3.820</b>
<b>Resultado Financeiro</b>	<b>01</b>
(-) Despesas Financeiras	01
Receitas Financeiras	00
<b>Lucro antes do IR/CSLL</b>	<b>00</b>
(-) Provisão IRPJ/CSLL	00
IRPJ/CSLL Diferido	00
<b>Lucro Líquido do Exercício</b>	<b>3.821</b>

---

**José Fernando Pinto da Costa**  
 Diretor Presidente  
 CPF: 780.031.488-04

---

**Brás Quintino da Silva**  
 Contador  
 CRC 1.SP 267519/O-2

**BALANÇO PATRIMONIAL**

Descrição	Saldo Atual
ATIVO	241.517.406,06D
ATIVO CIRCULANTE	216.132,46D
DISPONÍVEL	33.973,93D
CAIXA	2.075,93D
CAIXA GERAL	2.075,93D
BANCOS CONTA MOVIMENTO	31.898,00D
BANCO DO BRASIL	23.214,22D
BANCO BMP	8.683,78D
CLIENTES	182.158,53D
DUPLICATAS A RECEBER	182.158,53D
DUPLICATAS A RECEBER	182.158,53D
ATIVO NÃO-CIRCULANTE	241.301.273,60D
ATIVO REALIZÁVEL A LONGO PRAZO	20.206.789,75D
OUTROS CREDITOS	10.075.720,84D
BLOQUEIO JUDICIAS	75.720,84D
DIREITOS CREDITORIOS	10.000.000,00D
CREDITOS COM PESSOAS LIGADAS	10.131.068,91D
ANTECIPACAO AOS SOCIOS	10.131.068,91D
IMOBILIZADO	221.066.283,98D
IMÓVEIS	317.613.437,46D
TERRENOS	107.907.261,31D
EDIFICACOES E IMOVEIS	209.706.176,15D
MÓVEIS E UTENSÍLIOS	2.992.407,33D
MÓVEIS E UTENSÍLIOS	2.992.407,33D
MÁQUINAS, EQUIPAMENTOS E FERRAMENTAS	1.466.465,83D
MÁQUINAS E EQUIPAMENTOS	518.345,20D
INSTALAÇÕES	948.120,63D
VEÍCULOS	8.269.157,31D
VEÍCULOS	8.269.157,31D
OUTRAS IMOBILIZACOES	6.140.939,74D
COMPUTADORES E ACESSORIOS	4.430.553,94D
BENS EM PODER DE TERCEIROS	618.369,36D
ACERVO BIBLIOGRAFICO	211.290,56D
LABORATORIOS	304.274,20D
EQUIPAMENTOS DE INCEDIO	3.196,80D
SERVIDORES EM LEASING	564.821,84D
INSTRUMENTOS MUSICAIS	8.433,04D
(-) DEPRECIACÕES, AMORT. E EXAUS. ACUMUL	115.416.123,69C
(-) DEPRECIACÕES DE EDIFICACOES E IMOVEIS	97.165.284,75C
(-) DEPRECIACÕES DE MÓVEIS E UTENSÍLIOS	2.992.407,33C
(-) DEPRECIACÕES DE MÁQUINAS, EQUIP. FER	490.382,93C
(-) DEPRECIACÕES DE VEÍCULOS	8.269.157,31C
(-) DEPRECIACÕES DE LABORATORIOS	304.274,20C
(-) DEPREC. COMPUTADORES E ACESSORIOS	4.430.553,94C
(-) DEPREC. INSTALAÇÕES	948.120,63C
(-) DEPRECIACÕES EM SERVIDORES EM LEASING	564.821,84C
(-) AMORTIZ.DE SOFTWARES	28.199,87C
(-)DEPRECIACÕES DE EQUIPAMENTOS DE INCENDIO	3.196,80C
(-) DEPRECIACÕES ACERVO BIBLIOGRAFICO	211.291,05C
(-)DEPRECIACÕES DE INSTRUMENTOS MUSICAIS	8.433,04C
INTANGÍVEL	28.199,87D
MARCAS, DIREITOS E PATENTES	28.199,87D
SOFTWARES	28.199,87D
PASSIVO	247.577.786,88C
PASSIVO CIRCULANTE	131.265.873,40C
FORNECEDORES	298.667,80C
FORNECEDORES	298.667,80C
FORNECEDORES-SERVIÇOS	298.667,80C
OBRIGAÇÕES TRIBUTÁRIAS	125.645.625,13C
IMPOSTOS E CONTRIBUIÇÕES A RECOLHER	1.854.554,42C

**BALANÇO PATRIMONIAL**

<b>Descrição</b>	<b>Saldo Atual</b>
ISS A RECOLHER	128.200,94C
IPTU A RECOLHER	644.004,89C
IRRF A RECOLHER	664.469,12C
CONTRIBUIÇÃO SOCIAL A RECOLHER	271.102,34C
PIS A RECOLHER	23.284,84C
COFINS A RECOLHER	123.492,29C
<b>OBRIGAÇÕES TRIBUTARIAS + PARCELAR</b>	<b>123.791.070,71C</b>
JUROS ENCARGOS S/IPTU A PARCELAR SP	1.033.890,96C
IPTU A PARCELAR (SP)	12.556.645,09C
DEMAIS DEBITOS A PARCELAR (RFB)	278.992,19C
JUROS/ENCARGOS S/DEBITOS A PARCELAR (RFB)	558.875,11C
CONTRIBUICAO IMPOSTOS A PARCELAR (PGFN)	97.328.210,43C
JUROS ENCARGOS SO CONTRIBUICAO IMPOSTOS A PARCELA(PGFN)	12.034.456,93C
<b>OBRIGAÇÕES TRABALHISTA E PREVIDENCIÁRIA</b>	<b>5.461.056,47C</b>
OBRIGAÇÕES COM O PESSOAL	7.438,80C
PRÓ-LABORE A PAGAR	2.349,60C
INSS A RECOLHER	5.089,20C
<b>PROVISÕES</b>	<b>5.453.617,67C</b>
PROVISÕES PARA RISCOS TRABALHISTAS	4.409.520,28C
PROVISÕES PARA RISCOS PROCESSUAIS	998.106,35C
PROVISOES PARA CONTINGENCIAS TRIBUTARIAS	45.991,04C
<b>OUTRAS OBRIGAÇÕES</b>	<b>139.476,00D</b>
CONTAS CORRENTES	139.476,00D
CLIENTE PESSOA JURIDICA	140.076,00D
CLEINTE PESSOA FISICA	600,00C
<b>PASSIVO NÃO-CIRCULANTE</b>	<b>1.885.000,00C</b>
RESULTADO FUTURO	1.885.000,00C
RESULTADO DE EXERCICIO FUTURO	1.885.000,00C
RECEITAS FUTURAS	1.885.000,00C
<b>PATRIMÔNIO LÍQUIDO</b>	<b>114.426.913,48C</b>
CAPITAL SOCIAL	20.000.000,00C
CAPITAL SUBSCRITO	20.000.000,00C
CAPITAL SOCIAL	20.000.000,00C
<b>RESULTADO ACUMULADO</b>	<b>94.426.913,48C</b>
LUCROS OU PREJUÍZOS ACUMULADOS	94.426.913,48C
LUCROS ACUMULADOS	56.918.191,64C
LUCRO DO EXERCÍCIO EM CURSO	37.508.721,84C

**DEMONSTRAÇÃO DO RESULTADO**

<b>Descrição</b>	<b>Saldo Atual</b>
CONTAS DE RESULTADO - RECEITAS	1.227.199,33C
RECEITAS OPERACIONAIS	1.227.199,33C
RECEITA BRUTA DE VENDAS E SERVIÇOS	1.276.878,27C
RECEITA DE PRESTAÇÃO DE SERVIÇOS	1.276.878,27C
SERVIÇOS PRESTADOS	250.000,00C
RECEITA DE ALUGUEL	1.026.878,27C
(-) DEDUÇÕES DA RECEITA BRUTA	49.678,94D
(-) IMPOSTOS SOBRE VENDAS E SERVIÇOS	49.678,94D
(-) COFINS	40.992,29D
(-) PIS	8.686,65D
CONTAS DE RESULTADOS - CUSTOS E DESPESAS	7.287.580,15D
CUSTOS	6.384.690,34D
CUSTOS DIRETOS DE PRODUÇÃO	914,69D
MÃO-DE-OBRA DIRETA	914,69D
INSS	914,69D
CUSTOS INDIRETOS DE PRODUÇÃO	6.383.775,65D
DEPRECIações, AMORTIZAÇÕES E EXAUSTÕES	6.383.775,65D
DEPRECIACÃO	6.383.775,65D
DESPESAS OPERACIONAIS	773.488,47D
DESPESAS COM VENDAS	274.768,63D
DESPESAS COM PESSOAL	617,75D
INSS	617,75D
DESPESAS COM VIAGENS E REPRESENTAÇÕES	3.045,70D
VIAGENS TERRESTRES	3.045,70D
DESPESAS GERAIS	271.105,18D
ALUGUÉIS	220.832,00D
MANUTENÇÃO E REPARO	38.194,78D
TELEFONE	1.831,66D
SERVIÇOS PRESTADOS POR TERCEIROS	9.300,70D
CONDOMÍNIO	946,04D
DESPESAS ADMINISTRATIVAS	498.719,84D
DESPESAS COM PESSOAL	2.763,06D
INSS	2.763,06D
IMPOSTOS, TAXAS E CONTRIBUIÇÕES	2.491,28D
TAXAS DIVERSAS	2.453,08D
CSRF RET 3ºS	38,20D
DESPESAS GERAIS	15.762,93D
ENERGIA ELÉTRICA	492,92D
CONSORCIOS	15.270,01D
SERVICOS TOMADOS DE PJ	475.982,73D
SERVS. ASSIST. TECNICA	6.171,78D
SERVS. ADVOCATICIOS	25.000,00D
SERVS. DE CONTABILIDADE	52.000,00D
SERVS. DE ASSESSORIA E CONSULTORIA	381.418,13D
SERVS. MANUTENCAO DE INFORMATICA	2.859,48D
SERVS. ESTACIONAMENTO	1.600,00D
SERVS. MANUTENCAO DE VEICULOS	6.933,34D
DESPESAS FINANCEIRAS	1.719,84D
TARIFA BANCÁRIA	1.719,84D
DESPESAS NÃO OPERACIONAIS	129.401,34D
RESULTADOS NÃO OPERACIONAIS	129.401,34D
PROVISAO DE IRPJ E CSLL	129.401,34D
PROVISAO IRPJ	18.000,00D
PROVISAO CSLL	7.200,00D
IMPOSTO DE RENDA	72.912,75D

Empresa: **SOCIEDADE ADMINISTRADORA E GESTAO PATRIMONIAL LTDA.**  
C.N.P.J.: 06.120.096/0001-08  
Endereço: R JOAO SCANHUELA, 133, SALA A, RESIDENCIAL CAPUANO, BIRIGUI/SP, CEP 16204-108  
Balanco encerrado em: 30/09/2024

Folha: 0004  
Emissão: 15/10/2024  
Hora: 16:48:54

**DEMONSTRAÇÃO DO RESULTADO**

Descrição	Saldo Atual
-----------	-------------

CONTRIBUIÇÃO SOCIAL

31.288,59D

JOSE FERNANDO PINTO DA COSTA:78003148804  
Assinado de forma digital por JOSE FERNANDO PINTO DA COSTA:78003148804  
Dados: 2024.10.18 15:14:11 -03'00'

BRAS QUINTINO DA SILVA:02627807471  
Assinado de forma digital por BRAS QUINTINO DA SILVA:02627807471  
Dados: 2024.10.18 15:13:49 -03'00'

JOSE FERNANDO PINTO DA COSTA  
SÓCIO ADMINISTRADOR  
CPF: 780.031.488-04

BRAS QUINTINO DA SILVA  
Reg. no CRC - SP sob o No. 1SP267519/O-2  
CPF: 026.278.074-71

**DEMONSTRAÇÃO DO RESULTADO DO EXERCÍCIO EM 30/09/2024**

**RECEITA BRUTA**

RECEITA DE PRESTAÇÃO DE SERVIÇOS 169.458,74 169.458,74

**DEDUÇÕES DA RECEITA BRUTA**

(-) IMPOSTOS SOBRE VENDAS E SERVIÇOS (6.185,24) (6.185,24)

**RECEITA LÍQUIDA**

163.273,50

**CUSTOS**

DEPRECIações, AMORTIZAÇÕES E EXAUSTÕES (703.340,12) (703.340,12)

**LUCRO BRUTO**

(540.066,62)

**DESPESAS OPERACIONAIS**

(232.972,71)

**DESPESAS COM VENDAS**

DESPESAS COM VIAGENS E REPRESENTAÇÕES (3.045,70)

DESPESAS GERAIS (58.512,83) (61.558,53)

**DESPESAS ADMINISTRATIVAS**

IMPOSTOS, TAXAS E CONTRIBUIÇÕES (894,32)

DESPESAS GERAIS (226,32)

SERVICOS TOMADOS DE PJ (170.000,00)

DESPESAS FINANCEIRAS (293,54) (171.414,18)

**RESULTADO OPERACIONAL**

(773.039,33)

**RESULTADO ANTES DO IR E CSL**

(773.039,33)

**PROVISÕES PARA IR E CSL**

PROVISAO DE IRPJ E CSLL (16.437,11) (16.437,11)

**PREJUÍZO DO EXERCÍCIO**

(789.476,44)

JOSE FERNANDO  
PINTO DA  
COSTA:78003148804  
Assinado de forma digital por  
JOSE FERNANDO PINTO DA  
COSTA:78003148804  
Dados: 2024.11.22 16:58:46  
-03'00'

JOSE FERNANDO PINTO DA COSTA  
SÓCIO ADMINISTRADOR  
CPF: 780.031.488-04

BRAS QUINTINO DA  
SILVA:02627807471  
Assinado de forma digital por  
BRAS QUINTINO DA  
SILVA:02627807471  
Dados: 2024.11.22 16:57:58  
-03'00'

BRAS QUINTINO DA SILVA  
Reg. no CRC - SP sob o No. 1SP267519/0-2  
CPF: 026.278.074-71

**BALANÇO PATRIMONIAL**

<b>Descrição</b>	<b>Saldo Atual</b>
<b>ATIVO</b>	<b>240.798.905,61D</b>
<b>ATIVO CIRCULANTE</b>	<b>200.972,13D</b>
DISPONÍVEL	18.813,60D
CAIXA	2.075,93D
CAIXA GERAL	2.075,93D
BANCOS CONTA MOVIMENTO	16.737,67D
BANCO DO BRASIL	8.252,89D
BANCO BMP	8.484,78D
CLIENTES	182.158,53D
DUPLICATAS A RECEBER	182.158,53D
DUPLICATAS A RECEBER	182.158,53D
<b>ATIVO NÃO-CIRCULANTE</b>	<b>240.597.933,48D</b>
<b>ATIVO REALIZÁVEL A LONGO PRAZO</b>	<b>20.206.789,75D</b>
OUTROS CREDITOS	10.075.720,84D
BLOQUEIO JUDICIAS	75.720,84D
DIREITOS CREDITORIOS	10.000.000,00D
CREDITOS COM PESSOAS LIGADAS	10.131.068,91D
ANTECIPACAO AOS SOCIOS	10.131.068,91D
<b>IMOBILIZADO</b>	<b>220.362.943,86D</b>
<b>IMÓVEIS</b>	<b>317.613.437,46D</b>
TERRENOS	107.907.261,31D
EDIFICACOES E IMOVEIS	209.706.176,15D
<b>MÓVEIS E UTENSÍLIOS</b>	<b>2.992.407,33D</b>
MÓVEIS E UTENSÍLIOS	2.992.407,33D
<b>MÁQUINAS, EQUIPAMENTOS E FERRAMENTAS</b>	<b>1.466.465,83D</b>
MÁQUINAS E EQUIPAMENTOS	518.345,20D
INSTALAÇÕES	948.120,63D
<b>VEÍCULOS</b>	<b>8.269.157,31D</b>
VEÍCULOS	8.269.157,31D
<b>OUTRAS IMOBILIZACOES</b>	<b>6.140.939,74D</b>
COMPUTADORES E ACESSORIOS	4.430.553,94D
BENS EM PODER DE TERCEIROS	618.369,36D
ACERVO BIBLIOGRAFICO	211.290,56D
LABORATORIOS	304.274,20D
EQUIPAMENTOS DE INCEDIO	3.196,80D
SERVIDORES EM LEASING	564.821,84D
INSTRUMENTOS MUSICAIS	8.433,04D
(-) DEPRECIACÕES, AMORT. E EXAUS. ACUMUL	116.119.463,81C
(-) DEPRECIACÕES DE EDIFICACOES E IMOVEIS	97.864.305,33C
(-) DEPRECIACÕES DE MÓVEIS E UTENSÍLIOS	2.992.407,33C
(-) DEPRECIACÕES DE MÁQUINAS, EQUIP. FER	494.702,47C
(-) DEPRECIACÕES DE VEÍCULOS	8.269.157,31C
(-) DEPRECIACÕES DE LABORATORIOS	304.274,20C
(-) DEPREC. COMPUTADORES E ACESSORIOS	4.430.553,94C
(-) DEPREC. INSTALAÇÕES	948.120,63C
(-) DEPRECIACÕES EM SERVIDORES EM LEASING	564.821,84C
(-) AMORTIZ.DE SOFTWARES	28.199,87C
(-)DEPRECIACÕES DE EQUIPAMENTOS DE INCENDIO	3.196,80C
(-) DEPRECIACÕES ACERVO BIBLIOGRAFICO	211.291,05C
(-)DEPRECIACÕES DE INSTRUMENTOS MUSICAIS	8.433,04C
<b>INTANGÍVEL</b>	<b>28.199,87D</b>
MARCAS, DIREITOS E PATENTES	28.199,87D
SOFTWARES	28.199,87D
<b>PASSIVO</b>	<b>247.598.156,97C</b>
<b>PASSIVO CIRCULANTE</b>	<b>131.286.243,49C</b>
FORNECEDORES	298.667,80C
FORNECEDORES	298.667,80C
FORNECEDORES-SERVIÇOS	298.667,80C
<b>OBRIGAÇÕES TRIBUTÁRIAS</b>	<b>125.665.995,22C</b>
IMPOSTOS E CONTRIBUIÇÕES A RECOLHER	1.874.924,51C

Este documento é cópia do original, assinado digitalmente por MAURICIO DELLOVA DE CAMPOS e Tribunal de Justiça do Estado de Sao Paulo, protocolado em 20/12/2024 às 17:21, sob o número W25824700141638. Para conferir o original, acesse o site <https://esaj.tjsp.jus.br/pastadigital/pg/abrirConferenciaDocumento.do>, informe o processo 1000011-02.2023.8.26.0359 e código 3p3dpayh.

**BALANÇO PATRIMONIAL**

<b>Descrição</b>	<b>Saldo Atual</b>
ISS A RECOLHER	128.200,94C
IPTU A RECOLHER	644.004,89C
IRRF A RECOLHER	678.276,91C
CONTRIBUIÇÃO SOCIAL A RECOLHER	271.102,34C
PIS A RECOLHER	24.453,47C
COFINS A RECOLHER	128.885,96C
<b>OBRIGAÇÕES TRIBUTARIAS + PARCELAR</b>	<b>123.791.070,71C</b>
JUROS ENCARGOS S/IPTU A PARCELAR SP	1.033.890,96C
IPTU A PARCELAR (SP)	12.556.645,09C
DEMAIS DEBITOS A PARCELAR (RFB)	278.992,19C
JUROS/ENCARGOS S/DEBITOS A PARCELAR (RFB)	558.875,11C
CONTRIBUICAO IMPOSTOS A PARCELAR (PGFN)	97.328.210,43C
JUROS ENCARGOS SO CONTRIBUICAO IMPOSTOS A PARCELA(PGFN)	12.034.456,93C
<b>OBRIGAÇÕES TRABALHISTA E PREVIDENCIÁRIA</b>	<b>5.461.056,47C</b>
OBRIGAÇÕES COM O PESSOAL	7.438,80C
PRÓ-LABORE A PAGAR	2.349,60C
INSS A RECOLHER	5.089,20C
<b>PROVISÕES</b>	<b>5.453.617,67C</b>
PROVISÕES PARA RISCOS TRABALHISTAS	4.409.520,28C
PROVISÕES PARA RISCOS PROCESSUAIS	998.106,35C
PROVISOES PARA CONTINGENCIAS TRIBUTARIAS	45.991,04C
<b>OUTRAS OBRIGAÇÕES</b>	<b>139.476,00D</b>
CONTAS CORRENTES	139.476,00D
CLIENTE PESSOA JURIDICA	140.076,00D
CLEINTE PESSOA FISICA	600,00C
<b>PASSIVO NÃO-CIRCULANTE</b>	<b>1.885.000,00C</b>
RESULTADO FUTURO	1.885.000,00C
RESULTADO DE EXERCICIO FUTURO	1.885.000,00C
RECEITAS FUTURAS	1.885.000,00C
<b>PATRIMÔNIO LÍQUIDO</b>	<b>114.426.913,48C</b>
CAPITAL SOCIAL	20.000.000,00C
CAPITAL SUBSCRITO	20.000.000,00C
CAPITAL SOCIAL	20.000.000,00C
<b>RESULTADO ACUMULADO</b>	<b>94.426.913,48C</b>
LUCROS OU PREJUÍZOS ACUMULADOS	94.426.913,48C
LUCROS ACUMULADOS	56.918.191,64C
LUCRO DO EXERCÍCIO EM CURSO	37.508.721,84C

**DEMONSTRAÇÃO DO RESULTADO**

<b>Descrição</b>	<b>Saldo Atual</b>
CONTAS DE RESULTADO - RECEITAS	1.400.426,03C
RECEITAS OPERACIONAIS	1.400.426,03C
RECEITA BRUTA DE VENDAS E SERVIÇOS	1.456.667,27C
RECEITA DE PRESTAÇÃO DE SERVIÇOS	1.456.667,27C
SERVIÇOS PRESTADOS	250.000,00C
RECEITA DE ALUGUEL	1.206.667,27C
(-) DEDUÇÕES DA RECEITA BRUTA	56.241,24D
(-) IMPOSTOS SOBRE VENDAS E SERVIÇOS	56.241,24D
(-) COFINS	46.385,96D
(-) PIS	9.855,28D
CONTAS DE RESULTADOS - CUSTOS E DESPESAS	8.199.677,39D
CUSTOS	7.088.030,46D
CUSTOS DIRETOS DE PRODUÇÃO	914,69D
MÃO-DE-OBRA DIRETA	914,69D
INSS	914,69D
CUSTOS INDIRETOS DE PRODUÇÃO	7.087.115,77D
DEPRECIações, AMORTIZAÇÕES E EXAUSTÕES	7.087.115,77D
DEPRECIação	7.087.115,77D
DESPESAS OPERACIONAIS	968.437,80D
DESPESAS COM VENDAS	328.134,63D
DESPESAS COM PESSOAL	617,75D
INSS	617,75D
DESPESAS COM VIAGENS E REPRESENTAÇÕES	3.045,70D
VIAGENS TERRESTRES	3.045,70D
DESPESAS GERAIS	324.471,18D
ALUGUÉIS	274.198,00D
MANUTENÇÃO E REPARO	38.194,78D
TELEFONE	1.831,66D
SERVIÇOS PRESTADOS POR TERCEIROS	9.300,70D
CONDOMÍNIO	946,04D
DESPESAS ADMINISTRATIVAS	640.303,17D
DESPESAS COM PESSOAL	9.381,36D
INSS	9.381,36D
IMPOSTOS, TAXAS E CONTRIBUIÇÕES	2.491,28D
TAXAS DIVERSAS	2.453,08D
CSRF RET 3ºS	38,20D
DESPESAS GERAIS	15.762,93D
ENERGIA ELÉTRICA	492,92D
CONSORCIOS	15.270,01D
SERVICOS TOMADOS DE PJ	610.579,75D
SERVS. ASSIST. TECNICA	6.171,78D
SERVS. ADVOCATICIOS	25.000,00D
SERVS. DE CONTABILIDADE	52.000,00D
SERVS. DE ASSESSORIA E CONSULTORIA	511.957,67D
SERVS. MANUTENCAO DE INFORMATICA	4.516,96D
SERVS. ESTACIONAMENTO	1.600,00D
SERVS. MANUTENCAO DE VEICULOS	6.933,34D
SERVIÇOS PRESTADOS POR TERCEIROS	2.400,00D
DESPESAS FINANCEIRAS	2.087,85D
TARIFA BANCÁRIA	2.087,85D
DESPESAS NÃO OPERACIONAIS	143.209,13D
RESULTADOS NÃO OPERACIONAIS	143.209,13D
PROVISAO DE IRPJ E CSLL	143.209,13D
PROVISAO IRPJ	18.000,00D
PROVISAO CSLL	7.200,00D
IMPOSTO DE RENDA	81.542,62D

Empresa: **SOCIEDADE ADMINISTRADORA E GESTAO PATRIMONIAL LTDA.**  
C.N.P.J.: 06.120.096/0001-08  
Endereço: R JOAO SCANHUELA, 133, SALA A, RESIDENCIAL CAPUANO, BIRIGUI/SP, CEP 16204-108  
Balanco encerrado em: 31/10/2024

Folha: 0004  
Emissão: 18/11/2024  
Hora: 11:38:25

**DEMONSTRAÇÃO DO RESULTADO**

Descrição	Saldo Atual
CONTRIBUIÇÃO SOCIAL	36.466,51D
<p>JOSE FERNANDO PINTO DA COSTA:78003148804</p> <p>Assinado de forma digital por JOSE FERNANDO PINTO DA COSTA:78003148804 Dados: 2024.11.19 10:21:45 -03'00'</p>	<p>BRAS QUINTINO DA SILVA:02627807471</p> <p>Assinado de forma digital por BRAS QUINTINO DA SILVA:02627807471 Dados: 2024.11.19 10:20:39 -03'00'</p>
<p>JOSE FERNANDO PINTO DA COSTA SÓCIO ADMINISTRADOR CPF: 780.031.488-04</p>	<p>BRAS QUINTINO DA SILVA Reg. no CRC - SP sob o No. 1SP267519/O-2 CPF: 026.278.074-71</p>

Este documento é cópia do original, assinado digitalmente por MAURICIO DELLOVA DE CAMPOS e Tribunal de Justiça do Estado de São Paulo, protocolado em 20/12/2024 às 17:21, sob o número W25824700141638. Para conferir o original, acesse o site <https://esaj.tjsp.jus.br/pastadigital/pg/abrirConferenciaDocumento.do>, informe o processo 1000011-02.2023.8.26.0359 e código 3p3dpyh.

**DEMONSTRAÇÃO DO RESULTADO DO EXERCÍCIO EM 31/10/2024**

**RECEITA BRUTA**

RECEITA DE PRESTAÇÃO DE SERVIÇOS 179.789,00 179.789,00

**DEDUÇÕES DA RECEITA BRUTA**

(-) IMPOSTOS SOBRE VENDAS E SERVIÇOS (6.562,30) (6.562,30)

**RECEITA LÍQUIDA**

173.226,70

**CUSTOS**

DEPRECIações, AMORTIZAÇÕES E EXAUSTÕES (703.340,12) (703.340,12)

**LUCRO BRUTO**

(530.113,42)

**DESPESAS OPERACIONAIS**

(194.949,33)

**DESPESAS COM VENDAS**

DESPESAS GERAIS (53.366,00) (53.366,00)

**DESPESAS ADMINISTRATIVAS**

DESPESAS COM PESSOAL (6.618,30)

SERVICOS TOMADOS DE PJ (134.597,02)

DESPESAS FINANCEIRAS (368,01)

(141.583,33)

**RESULTADO OPERACIONAL**

(725.062,75)

**RESULTADO ANTES DO IR E CSL**

(725.062,75)

**PROVISÕES PARA IR E CSL**

PROVISAO DE IRPJ E CSLL (13.807,79) (13.807,79)

**PREJUÍZO DO EXERCÍCIO**

(738.870,54)

JOSE FERNANDO PINTO DA COSTA  
Assinado de forma digital por JOSE FERNANDO PINTO DA COSTA:78003148804  
Dados: 2024.11.19 10:22:58 -03'00'

JOSE FERNANDO PINTO DA COSTA  
SÓCIO ADMINISTRADOR  
CPF: 780.031.488-04

BRAS QUINTINO DA SILVA:02627807471  
Assinado de forma digital por BRAS QUINTINO DA SILVA:02627807471  
Dados: 2024.11.19 10:22:30 -03'00'

BRAS QUINTINO DA SILVA  
Reg. no CRC - SP sob o No. 1SP267519/0-2  
CPF: 026.278.074-71

**SERVICES - ADMINISTRAÇÃO EDUCACIONAL LTDA****CNPJ: 17.205.241/0001-70****Balanço Patrimonial - Exercício findo em 31 de Outubro 2024**

Em milhares R\$

Ativo		Passivo	
<b>Circulante</b>	<b>22</b>	<b>Circulante</b>	<b>-5.703</b>
Caixa e Equivalente de Caixa	10	Fornecedores de Serviços	-01
Adiantamento	13	Salários e Encargos Sociais	-5.255
		Obrigações Tributárias	-187
		Parcelamentos CP	-261
		Outras contas a pagar	00
<b>Não Circulante</b>	<b>13.431</b>	<b>Não Circulante</b>	<b>-58.306</b>
Bloqueios Judiciais	00	Credores Recuperação Judicial	-8.384
Mútuos	13.431	Partes Relacionadas	-49.135
		Impostos Parcelados	-723
		Acordos Judiciais	-65
<b>Ativo Permanente</b>	<b>-</b>	<b>Patrimônio Líquido</b>	<b>50.556</b>
		Capital Social	-10
		Reserva Legal	-4.051
		Lucro/Prejuízo acumulado	40.871
		Ajustes de Ex. Anteriores	8.981
		Resultado do exercício	4.765
<b>Total do Ativo</b>	<b>13.454</b>	<b>Total do Passivo e Patrimonio Líquido</b>	<b>13.454</b>

\_\_\_\_\_  
**José Fernando Pinto da Costa**  
Diretor Presidente  
CPF: 780.031.488-04

\_\_\_\_\_  
**Brás Quintino da Silva**  
Contador  
CRC 1.SP 267519/O-2

**SERVICES - ADMINISTRAÇÃO EDUCACIONAL LTDA****CNPJ: 17.205.241/0001-70****Demonstração de Resultado do Exercício em 31 de Outubro de 2024****Em milhares R\$**

	<b>2024</b>
<b>Despesas e Receitas Operacionais</b>	<b>4.766</b>
(-) Pessoal	4.766
(-) Despesas Judiciais	00
<b>Resultado Antes das Despesas e Receitas Financeiras</b>	<b>4.766</b>
<b>Resultado Financeiro</b>	<b>-01</b>
(-) Despesas Financeiras	-01
Receitas Financeiras	00
<b>Lucro antes do IR/CSLL</b>	<b>00</b>
(-) Provisão IRPJ/CSLL	00
IRPJ/CSLL Diferido	00
<b>Lucro Líquido do Exercício</b>	<b>4.765</b>

---

**José Fernando Pinto da Costa**  
Diretor Presidente  
CPF: 780.031.488-04

---

**Brás Quintino da Silva**  
Contador  
CRC 1.SP 267519/O-2

## Balço Patrimonial - Exercício findo em 31 de Outubro de 2024

fls. 54813

(Valor em Milhares)

Código	Fato Contábil	R\$ - UNIESP S/A
<b>1*</b>	<b>Ativo</b>	<b>42.130</b>
<b>1.01*</b>	<b>Circulante</b>	<b>7.162</b>
1.01.01	Caixa e Equivalente de Caixa	34
1.01.02	Clientes	4.441
1.01.03	Provisão PCLD CP	1.487-
1.01.04	Adiantamento	3.891
1.01.05	Tributos a Compensar	282
<b>1.01.06*</b>	<b>Despesas Antecipadas</b>	<b>0</b>
<b>1.02*</b>	<b>Não Circulante</b>	<b>24.765</b>
1.02.01	Clientes LP	0
1.02.02	Provisão PCLD LP	0
1.02.03	Partes Relacionadas A	9.395
1.02.04	Depósitos Judiciais	15.369
1.02.05	Bloqueios Judiciais	0
<b>1.03*</b>	<b>Ativo Permanente</b>	<b>10.203</b>
1.03.01	Imobilizado	10.203
<b>2*</b>	<b>Passivo</b>	<b>42.130</b>
<b>2.01*</b>	<b>Circulante</b>	<b>515.209</b>
2.01.01	Fornecedores	805
2.01.02	Obrigações Tributárias	448.129
2.01.03	Salários e Encargos Sociais	53.991
2.01.04	Adiantamento de Clientes	200
2.01.05	Contas a Pagar	9.530
2.01.06	Acordos Judiciais	801
2.01.07	Impostos Parcelados A	1.754
<b>2.02*</b>	<b>Não Circulante</b>	<b>850.234</b>
2.02.01	Credores Recuperação Judicial	423.843
2.02.02	Impostos Parcelados	208.102
2.02.03	Partes Relacionadas	118.747
2.02.04	Obrigações Tributárias I	0
2.02.05	Provisões para contingências	99.542
<b>2.03*</b>	<b>Patrimônio Líquido</b>	<b>1.323.313-</b>
2.03.01	Capital Social	5.500
2.03.02	Capital Social Coligadas	225.128-
2.03.03	Reserva Legal	100
2.03.04	Prejuízo acumulado	1.615.097-
2.03.05	Ajustes de Ex. Anteriores	549.591
2.03.06	Resultado do exercício	38.280-

JOSE FERNANDO  
PINTO DA  
COSTA:78003148804

Assinado de forma digital  
por JOSE FERNANDO PINTO  
DA COSTA:78003148804  
Dados: 2024.11.13 10:56:30  
-03'00'

BRAS QUINTINO  
DA  
SILVA:0262780747  
1

Assinado de forma digital  
por BRAS QUINTINO DA  
SILVA:02627807471  
Dados: 2024.11.13  
10:53:39 -03'00'

## Demonstração de Resultado do Exercício em 31 de Outubro 2024

(Valor em Milhares)

Código	Fato Contábil	Em milhares R\$
<b>1*</b>	<b>Receita Operacional</b>	<b>10.092-</b>
1.1	Receita Líquida com Serviços Educacionais	31.023-
1.2	( - ) Desconto de mensalidades	3.276
1.3	( - ) Bolsa de estudo	17.638
1.4	( - ) Devolução de aluno	12
1.5	( - ) Encargos Fies	5
<b>2*</b>	<b>Deduções da Receita Líquida</b>	<b>545</b>
2.1	( - ) Impostos sobre faturamento	545
<b>3*</b>	<b>Custo dos Produtos Vendidos e Serviços Prestados</b>	<b>5.893</b>
3.1	( - ) Custo dos Produtos Vendidos e Serviços Prestados	5.893
<b>4</b>	<b>Lucro Bruto</b>	<b>3.654-</b>
<b>5*</b>	<b>Despesas e Receitas Operacionais</b>	<b>42.585</b>
5.1	( - ) Pessoal	231
5.2	( - ) Administrativas	41.806
5.3	( - ) Comerciais	697
5.4	Despesas e Receitas não operacionais	149-
<b>6</b>	<b>Resultado Antes das Despesas e Receitas Financeiras</b>	<b>38.931</b>
<b>7*</b>	<b>Resultado Financeiro</b>	<b>382</b>
7.1	( - ) Despesas Financeiras	517
7.2	Receitas Financeiras	135-
<b>8</b>	<b>Lucro antes do IR/CSLL</b>	<b>38.280-</b>
8.1	( - ) Provisão IRPJ/CSLL	0
8.2	IRPJ/CSLL Diferido	0
9	Lucro Líquido do Exercício	38.280

JOSE FERNANDO  
PINTO DA  
COSTA:78003148804

Assinado de forma digital  
por JOSE FERNANDO PINTO  
DA COSTA:78003148804  
Dados: 2024.11.13 11:01:17  
-03'00'

BRAS QUINTINO DA  
SILVA:02627807471

Assinado de forma digital  
por BRAS QUINTINO DA  
SILVA:02627807471  
Dados: 2024.11.13 10:59:47  
-03'00'