



**EXCELENTÍSSIMO SENHOR DOUTOR JUIZ DE DIREITO DA E. 1ª VARA
CÍVEL DA COMARCA DE PEDREIRA – ESTADO DE SÃO PAULO**

Processo sob nº 0000283-13.2022.8.26.0435

Incidente de Exibição de Documento ou Coisa Cível

R4C – ADMINISTRAÇÃO JUDICIAL, regularmente nomeada *Administradora Judicial* nos autos do pedido de **RECUPERAÇÃO JUDICIAL** da empresa **SUSTENTARE PRODUTOS ALIMENTÍCIOS – EM RECUPERAÇÃO JUDICIAL**, vem, respeitosamente à presença de Vossa Excelência, em conformidade com o artigo 22, inciso II, alínea “c” da Lei nº 11.101/2005, requerer a juntada do **Relatório Mensal de Atividades** (RMA) da Recuperanda atinente aos meses de fevereiro de 2024 a abril de 2024, bem como demais documentos contábeis relativos ao mesmo período.

Termos em que pede deferimento.

Campinas, 17 de junho de 2024.

R4C ADMINISTRAÇÃO JUDICIAL LTDA

Maurício Dellova de Campos

OAB/SP nº 183.917

Catherine Kabbad Prates

Advogada



ADMINISTRAÇÃO
JUDICIAL

Relatório Mensal de Atividades

*Sustentare Produtos Alimentícios
Ltda*

Abril/2024



Sumário

1. INTRODUÇÃO	5
2. DO CENÁRIO ECONÔMICO E DA SITUAÇÃO DA EMPRESA.....	6
2.1. ASPECTOS CONJUNTURAIS E CONTEXTO SETORIAL.....	6
3. VISÃO GERAL DA RECUPERANDA	8
3.1. DO ESTABELECIMENTO E ATIVIDADES DESENVOLVIDAS	9
3.2. DA COMPOSIÇÃO SOCIETÁRIA.....	9
3.3. DA ESTRUTURA ORGANIZACIONAL	9
4. INFORMAÇÕES ECONÔMICAS E CONTÁBEIS	10
4.1. BALANÇO PATRIMONIAL	11
4.1.1. Disponível	11
4.1.2. Contas a Receber.....	11
4.1.3. Estoques	12
4.1.4. Tributos recuperáveis.....	13
4.1.5. Imobilizado	14
4.1.6. Fornecedores.....	15
4.1.7. Empréstimos e Financiamentos.....	16
4.1.8. Obrigações Sociais e Trabalhistas	16
4.1.9. Passivo Tributário.....	17
4.2. DEMONSTRAÇÃO DO RESULTADO DO EXERCÍCIO	18
4.2.1. Faturamento e Deduções de Vendas	18
4.2.2. Receita Líquida e Custo de Vendas	18
4.2.3. Margem de Contribuição e Despesas Operacionais	19
4.2.4. Resultado Operacional (EBITDA)	20
4.2.5. Resultado Financeiro	21
4.2.6. Resultado Líquido.....	22
4.3. ÍNDICES E INDICADORES	23
4.3.1. Liquidez Corrente.....	23
4.3.2. Liquidez Geral.....	24
4.3.3. Endividamento.....	25
5. PASSIVO CONCURSAL.....	25



ADMINISTRAÇÃO
JUDICIAL

6. ANÁLISE E CONSIDERAÇÕES FINAIS26

7. ACOMPANHAMENTO PROCESSUAL.....27

8. ANEXOS28



Glossário

Sustentare	Sustentare Produtos Alimentícios Ltda.
DRE	Demonstrativo de Resultado do Exercício
BP	Balço Patrimonial
DFC	Demonstração de Fluxo de Caixa
Receita Bruta ou Faturamento	Todas as receitas operacionais auferidas pela empresa em um determinado período, incluindo impostos.
Receita Líquida	Se trata do faturamento ou receita bruta depois de deduzidos os impostos e devoluções.
Custo de Vendas	São os gastos diretamente ligados a produção, como matéria-prima, materiais auxiliares e mão-de-obra.
Margem de Contribuição	Por margem de contribuição entende-se o valor que a operação da empresa gera após deduzir os custos de vendas de suas receitas líquidas. Esse valor deve ser suficiente para cobrir as despesas da empresa e gerar retorno aos sócios.
EBITDA	O EBITDA (<i>Earnings before interest, taxes, depreciation and amortization</i>) – resultado antes dos juros, impostos, depreciação e amortizações – representa a geração operacional de caixa da empresa, isto é, o quanto a empresa consegue gerar de recursos apenas em suas atividades operacionais e, por isso, também é chamado de resultado operacional.
Resultado Financeiro	É a diferença entre as despesas financeiras da empresa, que podem ser provenientes de juros pagos sobre empréstimos, descontos de duplicatas, variação cambial, entre outras operações, e ganhos obtidos no mercado financeiro. Não é um resultado ligado diretamente a operação executada pela empresa.
Resultado Não Operacional	É a diferença entre ganhos e despesas referentes a fatos não ligados a operação da empresa, como aluguéis, venda de um imóvel ou ativo imobilizado.
Resultado Líquido	Se trata de resultado final da empresa, depois de contabilizado todos os fatores ocorridos no exercício.

Sustentare Produtos Alimentícios Ltda.

1. Introdução

Nos termos da Lei 11.101/2005, o presente relatório mensal de atividades foi elaborado com o objetivo primordial de trazer a conhecimento dos credores e deste D. Juízo os aspectos contábeis e financeiros da Recuperanda, demonstrando suas bases financeiras, operacionais e estratégicas em direção à desejada e futura superação da sua crise, de forma a resguardar e maximizar sua função social, seja como entidade geradora de bens e recursos, seja como provedora de empregos e tributos.

Neste sentido, o presente RMA sintetiza, observa e relata dados e fatos sobre a capacidade financeira da empresa a partir de informações disponibilizadas exclusivamente pela Recuperanda. Confiamos, portanto, na qualidade, completude, rigorosidade e precisão de tais informações¹.

Cabe ressaltar ainda que o relatório leva em consideração outras variáveis de cunho não apenas micro, mas também macroeconômico.

O atual RMA retrata exclusivamente as informações disponibilizadas, pela Recuperanda, entre os meses de maio/2023 a abril/2024.

¹ Tendo em vista a presunção de boa-fé e correção por parte da recuperanda, especialmente por tratar-se de ato que é processado em juízo, submetido, portanto, ao ministério do Poder Judiciário, eis que os relatórios mensais são elaborados por esta Administradora Judicial a partir de informações fornecidas pela recuperanda, de modo que esta deve estar ciente de que tem exclusiva responsabilidade pela higidez, correção técnica e veracidade da documentação disponibilizada. Assim, esta auxiliar do juízo não hesitará em adotar as medidas cabíveis caso constate qualquer indício de fraude na concepção da documentação que serve de base à elaboração dos relatórios mensais.

2. Do cenário econômico e da situação da empresa

O objetivo desse tópico é abordar as principais informações sobre a economia, as principais projeções, bem como a situação setorial específica da recuperanda visando assim uma melhor compreensão.

2.1. Aspectos conjunturais e contexto setorial

A atividade empresarial² é organizada para a produção, circulação de bens ou de serviços e, como atividade econômica está sujeita a diversos riscos – internos e externos – que podem levar uma empresa a situação de crise econômico-financeira.

Neste sentido, além da análise econômico-financeira baseada nas demonstrações contábeis disponibilizadas pelas Recuperandas, importa trazer à evidência uma breve análise da conjuntura econômica, bem como da atual situação do setor no qual estas se inserem.

Segundo o relatório Focus do Banco Central, divulgado na data de 10/06/2024, estima-se que o PIB brasileiro crescerá 2,09% neste ano, sendo que para o próximo ano a expectativa se mantém em 2,0%.

A previsão para o câmbio³ está em R\$ 5,05/US\$ para o fim deste ano. Para o ano de 2025, os investidores estimam que o câmbio fique em R\$ 5,09/US\$ – informação

² Negrão, Ricardo. Direito empresarial: estudo unificado. 5 ed. rev. – São Paulo, 2014.

³ Objetivando maior precisão nas projeções realizadas, o BC anunciou em janeiro/2021 que a projeção anual da moeda norte-americana passou a ser calculada a partir da média para a taxa no mês de dezembro e não mais no valor projetado para o último dia útil de cada ano.

também relevante, haja vista que várias empresas estão sujeitas à sua variação, afetando assim o seu resultado.

Outra informação importante para aquelas que exportam seus produtos ao resto do mundo, diz respeito à Balança Comercial. A expectativa de superávit para 2024 passou de US\$ 82,26 bilhões há uma semana, para US\$ 82,51 bilhões. Em relação ao ano de 2025, a expectativa – também de superávit – é de US\$ 78,00 bilhões.

Em relação à taxa básica de juros (Selic), o mercado financeiro estima que essa deve encerrar 2024 em 10,25%. Para o ano de 2025, o mercado espera que a taxa de juros fique em 9,25%.

De acordo com as projeções do mercado, o Índice Nacional de Preços ao Consumidor Amplo (IPCA)⁴ passou de 3,88% na semana anterior para 3,90%, enquanto para 2025, a projeção apresentou aumento, passando de 3,77% para 3,78%.

Setorialmente, verificam-se diferentes impactos – dada a especificidade de cada um dos setores.

De acordo com a Associação Brasileira da Indústria de Alimentos (ABIA), a exportação de alimentos industrializados apresentou crescimento de 33,6% no período de janeiro a abril de 2024 quando comparado ao mesmo período do ano anterior. Foram 24,1 milhões de toneladas de alimentos exportados, o que equivalente a US\$ 20,1 bilhões, ou seja, 18,8% acima do apurado em 2023.

Considerando os valores, os itens com maior destaque foram as proteínas animais – com US\$ 7,6 bilhões (+5,6%), produtos do açúcar – com US\$ 5,7 bilhões (+107,8%),

⁴ A meta de inflação é de 3%, oscilando em um intervalo entre 1,5% e 4,5%.

farelo de soja e outros – com US\$ 3,6 bilhões (+1,7%), óleos e gorduras – US\$ 706 milhões (-46,1%) e preparados de vegetais (sucos, doces, conservas de frutas, verduras e legumes) – com US\$ 973 milhões (+14,5%).

Atualmente, a indústria de alimentos conta com 38 mil empresas que produzem cerca de 270 milhões de toneladas de comida por ano.

Segundo a Abia, desse total, 73% são destinados ao abastecimento do mercado interno, enquanto 27% restantes são exportados para 190 países, estando de acordo com os padrões de fiscalização e regulação desses diferentes destinos.

Dados referentes ao ano de 2023 demonstram que o Brasil se consolidou como o maior exportador mundial de produtos industrializados em volume, além de maior exportador e segundo maior produtor mundial de carnes bovinas e aves.

A indústria é responsável por processar 60,9% de tudo o que é produzido no campo. Na esfera da produção de origem animal, esse percentual supera os 95%.

A perspectiva de continuidade no setor prevalece, com aumento de competitividade e criação de emprego e renda. No entanto, devido as enchentes no Rio Grande do Sul no mês de maio/2024, especialistas prevêem aceleração na inflação dos alimentos.

3. Visão geral da recuperanda

Nesta seção será apresentada a composição societária da empresa, assim como eventuais alterações no que diz respeito às participações societárias. Não menos importante, também relacionaremos os estabelecimentos e filiais (quando houver),



com breve descritivo da atividade desenvolvida em cada um, quando segmentada ou diferenciada.

3.1. Do estabelecimento e atividades desenvolvidas

Informações	Descrição
Tipo do Estabelecimento	Matriz
Nire	35213928832
Razão Social	Sustentare Produtos Alimentícios Ltda.
Nome Fantasia	N/A
Data de Abertura	26/07/1996
CNPJ	01.345.179/0001-81
Inscrição Estadual	519.023.047.110
Natureza Jurídica	206-2 - Sociedade Empresária Limitada
CNAE Principal	10.99-6-02 - Fabricação de pós alimentícios
CNAE's Secundários	N/A
Endereço	Est. Municipal Fioravanti Carlotti, 1901E
Complemento	Número 1951
Bairro	Santa Tereza
Cidade	Pedreira
Estado	SP
CEP	13920-000
Capital (R\$)	300.000,00

3.2. Da composição societária

Sócios	Cotas	Participação	Qualificação
Carlos Alberto Ariolli CPF: 016.152.618-77	75.000,00	25,00%	Sócio e Administrador
Francisco Félix Pilares CPF: 754.392.048-49	75.000,00	25,00%	Sócio e Administrador
José Carlos Malavazi CPF: 191.829.298-15	75.000,00	25,00%	Sócio e Administrador
Robson Carlos Malavazi CPF: 040.612.678-09	75.000,00	25,00%	Sócio e Administrador
Total	300.000,00	100,00%	-

3.3. Da estrutura organizacional

A recuperanda apresenta a seguinte estrutura organizacional:



Período	CLT	PJ	Estagiário	Aprendiz	Total
Maio, 2023	182	1	2	7	192
Junho, 2023	179	1	2	7	189
Julho, 2023	183	2	3	7	195
Agosto, 2023	185	1	3	7	196
Setembro, 2023	166	3	3	7	179
Outubro, 2023	156	4	3	7	170
Novembro, 2023	144	4	1	7	156
Dezembro, 2023	152	4	0	5	161
Janeiro, 2024	149	4	0	7	160
Fevereiro, 2024	149	4	0	7	160
Março, 2024	153	4	0	6	163
Abril, 2024	157	5	0	7	169

No período de fevereiro a abril, o quadro de colaboradores apresentou aumento de nove postos de trabalho, encerrando o período com cento e sessenta e nove colaboradores.

4. Informações Econômicas e Contábeis

De acordo com o Pronunciamento 26 (R1) do Comitê de Pronunciamentos Contábeis (CPC):

[...] as demonstrações contábeis são uma representação monetária estruturada da posição patrimonial e financeira em determinada data e das transações realizadas por uma entidade no período findo nessa data. O objetivo das demonstrações contábeis de uso geral é fornecer informações sobre a posição patrimonial e financeira, o resultado e o fluxo financeiro de uma entidade, que são úteis para uma ampla variedade de usuários na tomada de decisões. As demonstrações contábeis também mostram os resultados do gerenciamento, pela Administração, dos recursos que lhe são confiados.

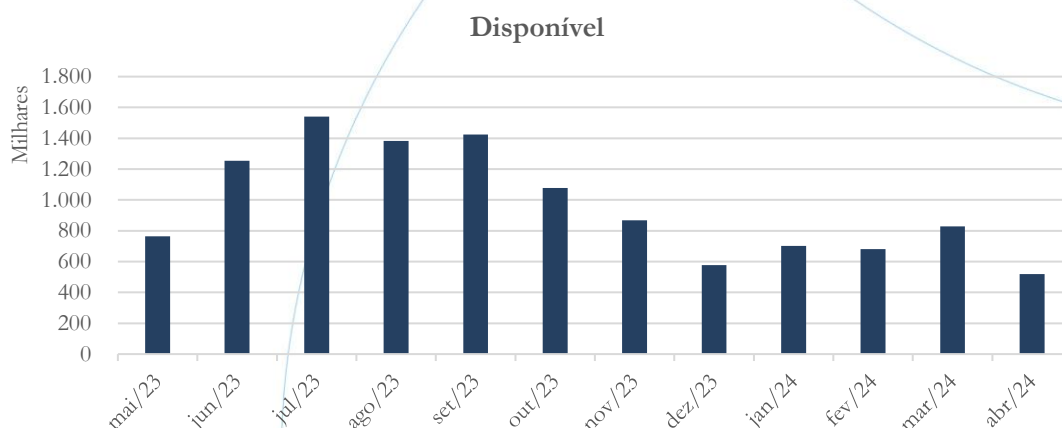


4.1. Balanço Patrimonial

O Balanço Patrimonial, como demonstração contábil, tem por objetivo evidenciar de forma qualitativa e quantitativa – em uma determinada data – a posição patrimonial e financeira da empresa.

4.1.1. Disponível

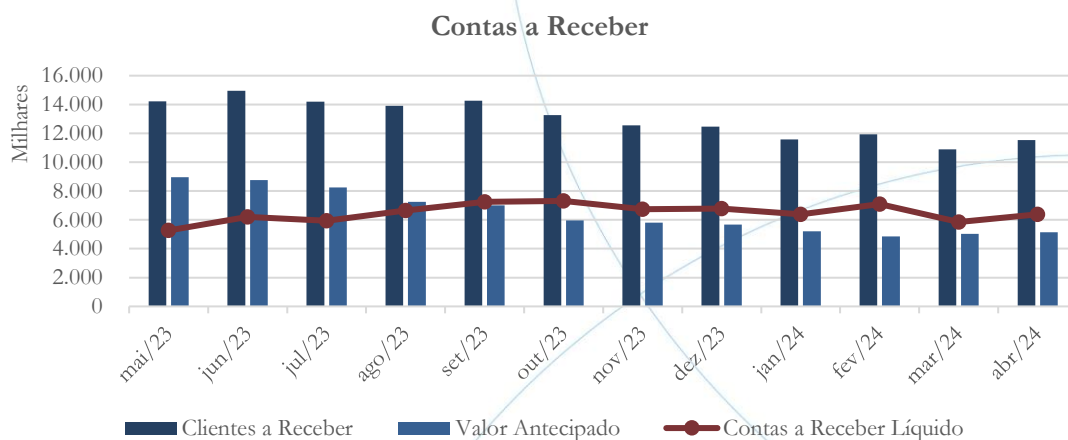
Gráfico 1



As disponibilidades apresentam variação ao longo do período, cujo saldo passou de R\$ 681,5 mil em fevereiro/2024 para R\$ 828,4 mil em março/2023, chegando ao mês de abril/2024 com saldo no valor de R\$ 519,3 mil.

4.1.2. Contas a Receber

Gráfico 2



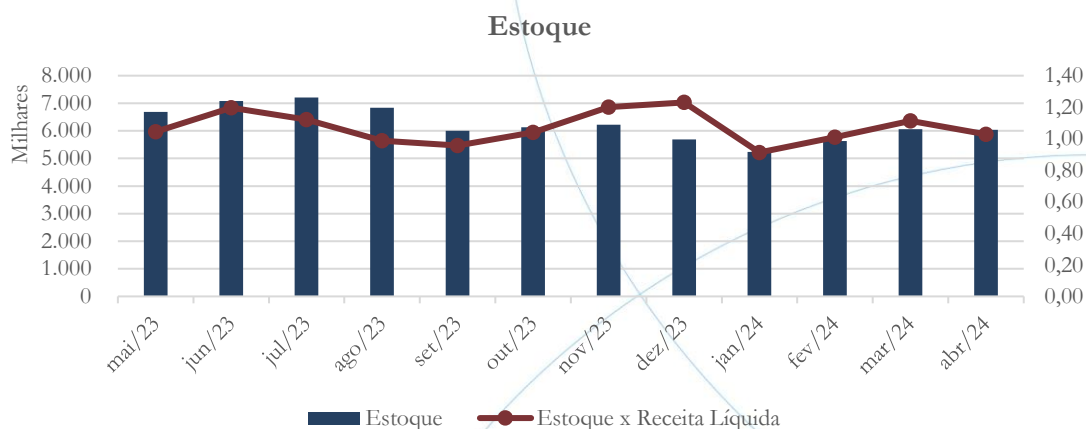
O valor líquido do contas a receber de R\$ 7,08 milhões apurados no mês de fevereiro/2024, apresentou diminuição de 17,4% em março/2024 – com saldo passou para R\$ 5,85 milhões – voltando a demonstrar aumento de 8,97% em abril/2024 quando o saldo apurado foi de R\$ 6,37 milhões. No exercício de 2024, o saldo líquido do contas a receber foi de R\$ 6,42 milhões

A tabela abaixo apresenta os cinco principais saldos em aberto a receber de clientes em abril/2024:

Clientes	Valor
LIFE SPICE AND INGREDIENTS DO BRASIL COM DE ALIM LTDA	396.005,10
ALVES ARAUJO COMERCIO LTDA EPP	379.487,43
CIA BRASILEIRA DE DISTRIBUIÇÃO	351.787,44
KARNE KEIJO LOG INT LTDA EM RECUP JUDICIAL	231.539,00
VV REFEIÇÕES LTDA EPP	211.506,26

4.1.3. Estoques

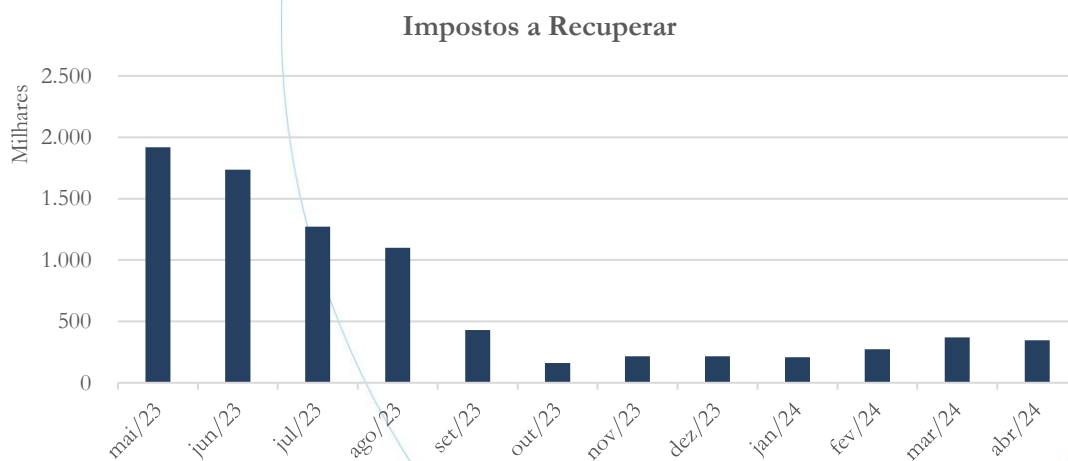
Gráfico 3



Os estoques apresentaram aumento de 15,2% nos meses de fevereiro/2024 e março/2024, totalizando saldo no valor de R\$ 11,7 milhões. Em abril/2023, o saldo apurado foi no valor de R\$ 6,03 milhões.

4.1.4. Tributos recuperáveis

Gráfico 4



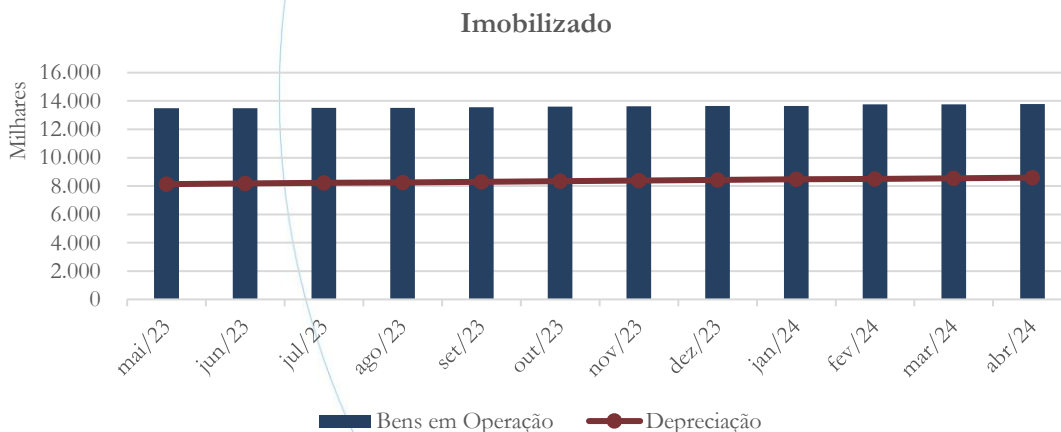
Os impostos a recuperar registraram saldo de R\$ 274,3 mil em fevereiro/2024, enquanto no mês de abril/2024 o saldo foi no valor de R\$ 346,9 mil, representado aumento de 26,4% no período.

4.1.5. Imobilizado

A lei 11.101/05 – que regula a recuperação judicial, a extrajudicial e a falência do empresário e da sociedade empresária – em seu art. 66, aponta que:

Após a distribuição do pedido de recuperação judicial, o devedor não poderá alienar ou onerar bens ou direitos de seu ativo permanente, salvo evidente utilidade reconhecida pelo juiz, depois de ouvido o Comitê, com exceção daqueles previamente relacionados no plano de recuperação judicial.

Gráfico 5

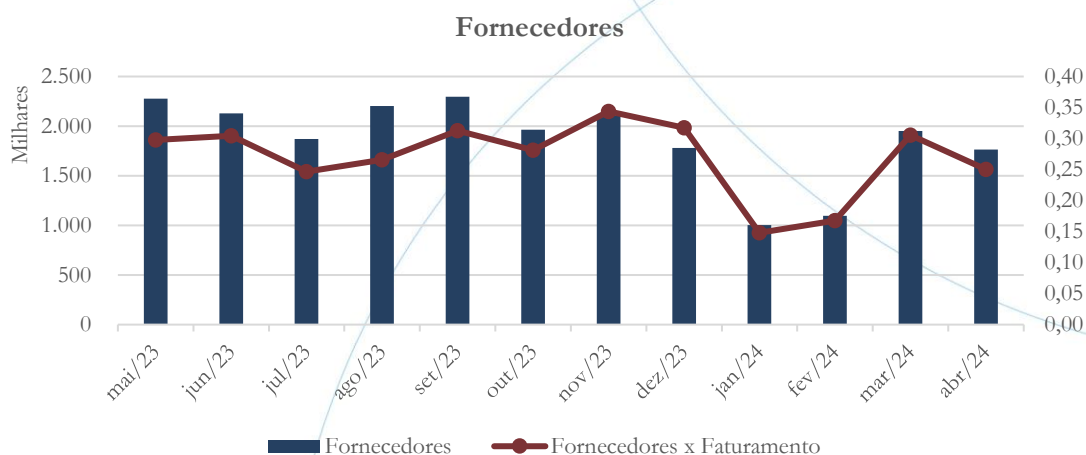


Desconsiderando a depreciação, os bens em operação seguem apresentando aumento, sendo este de 0,84% em fevereiro/2024, de 0,01% em março/2024 e de

0,28% em abril/2024, registrando saldo no valor de R\$ 13,8 milhões neste último mês.

4.1.6. Fornecedores

Gráfico 6



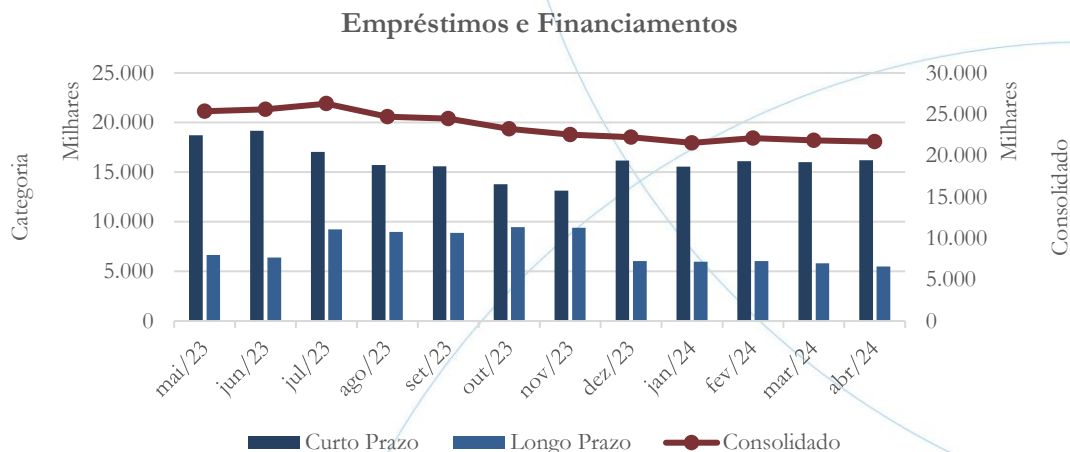
O saldo de fornecedores apresentou aumento de 77,6% no mês de março/2024 quando comparado ao mês anterior, cujo saldo passou de R\$ 1,9 milhão para R\$ 1,7 milhão em abril/2024, o que corresponde a uma diminuição de 9,6% no período.

No mês de abril/2024, os cinco principais saldos de fornecedores da recuperanda foram:

Fornecedores	Valor
COPERSUGAR	610169,75
INGREDION DO BRASIL INGREDIENTES INDUSTRIAIS	449065,42
GELCO GELATINAS DO BRASIL LTDA	212472
GELCO GELATINAS IND E COM LTDA	181500

4.1.7. Empréstimos e Financiamentos

Gráfico 7

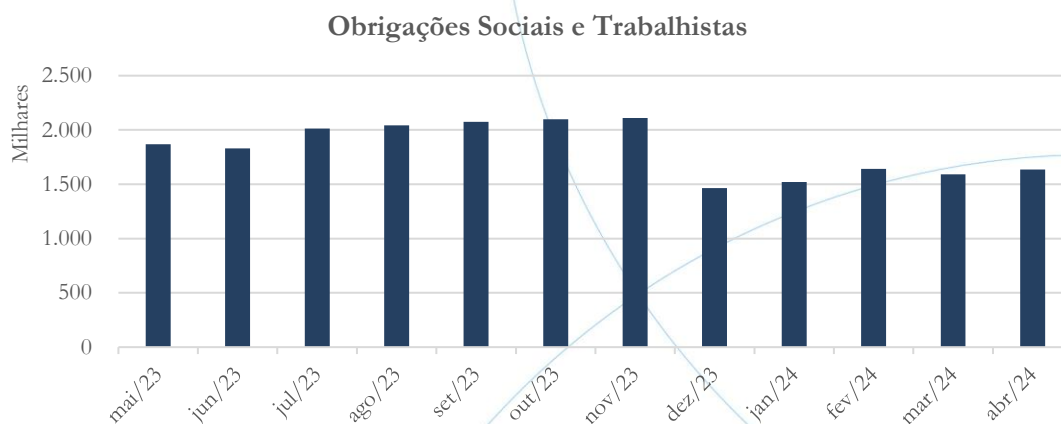


Os empréstimos e financiamentos⁵ apresentaram saldo médio no valor de R\$ 21,8 milhões no período entre os meses de fevereiro/2024 e abril/2024. Neste último mês, os empréstimos e financiamentos contabilizados no passivo circulante totalizaram R\$ 16,2 milhões, enquanto no passivo não circulante o valor foi de R\$ 5,4 milhões.

4.1.8. Obrigações Sociais e Trabalhistas

⁵ Considerando o curto e longo prazo.

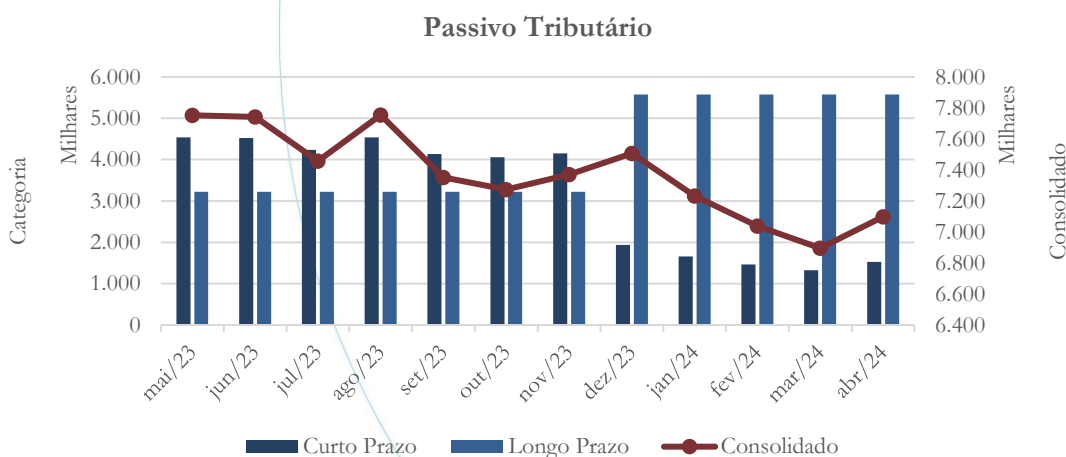
Gráfico 8



Após apresentar aumento de 8% em fevereiro/2024, o passivo trabalhista registrou diminuição de 3,0% em março/2024, demonstrando aumento de 2,8% em abril/2024, cujo saldo apurado foi no valor de R\$ 1,6 milhão.

4.1.9. Passivo Tributário

Gráfico 9



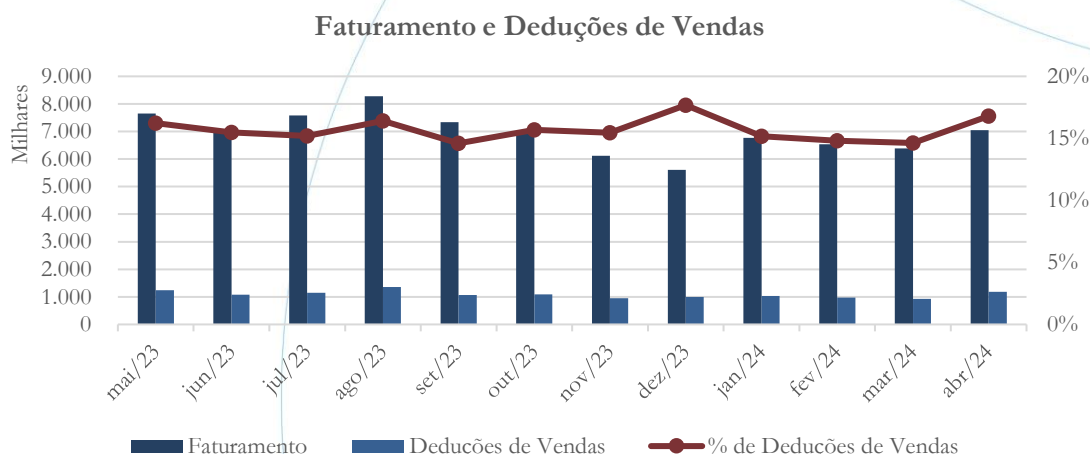
O passivo tributário combinado totaliza saldo médio de R\$ 7,01 milhões no período de fevereiro/2024 a abril/2024.

4.2. Demonstração do Resultado do Exercício

A Demonstração do Resultado do Exercício (DRE), como relatório contábil, é confeccionada junto com o Balanço Patrimonial e oferece uma síntese econômica das atividades operacionais e não operacionais, permitindo visualizar assim se a empresa está gerando lucro ou prejuízo, em um determinado período.

4.2.1. Faturamento e Deduções de Vendas

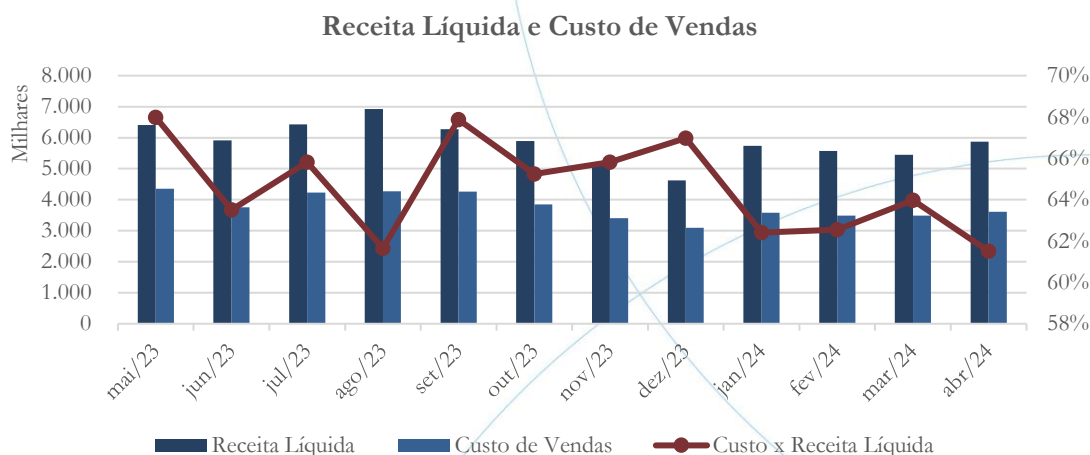
Gráfico 10



Nos primeiros quatro meses do exercício de 2024, o faturamento total foi de R\$ 26,7 milhões, com deduções de vendas no valor de R\$ 4,1 milhões no mesmo período.

4.2.2. Receita Líquida e Custo de Vendas

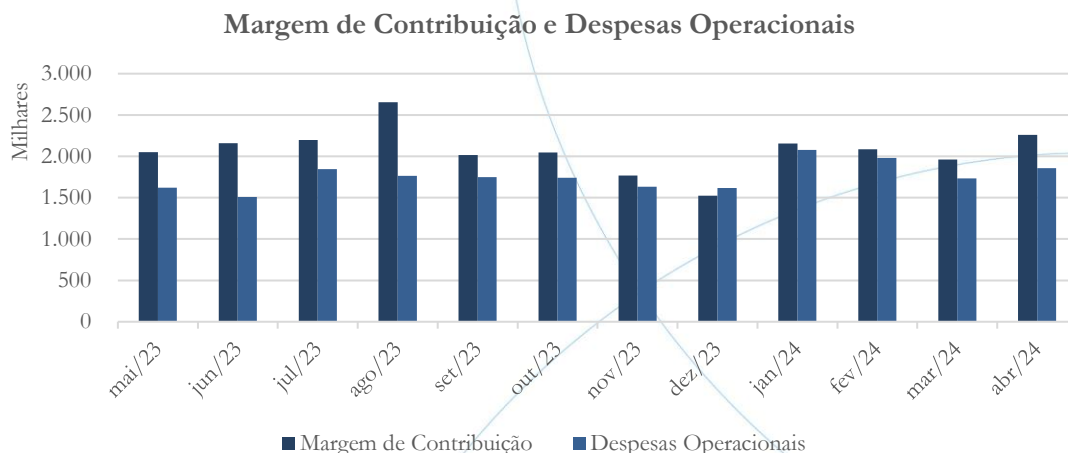
Gráfico 11



As receitas líquidas acompanharam o faturamento, demonstrando saldo no valor de R\$ 22,6 milhões considerando o exercício de 2024. Os custos de vendas totalizam saldo no valor de R\$ 14,1 milhões. Considerando o período de fevereiro/2024 a abril/2024, a receita líquida apresentou saldo médio de R\$ 5,6 milhões, enquanto nos custos de vendas esse foi de R\$ 3,5 milhões.

4.2.3. Margem de Contribuição e Despesas Operacionais

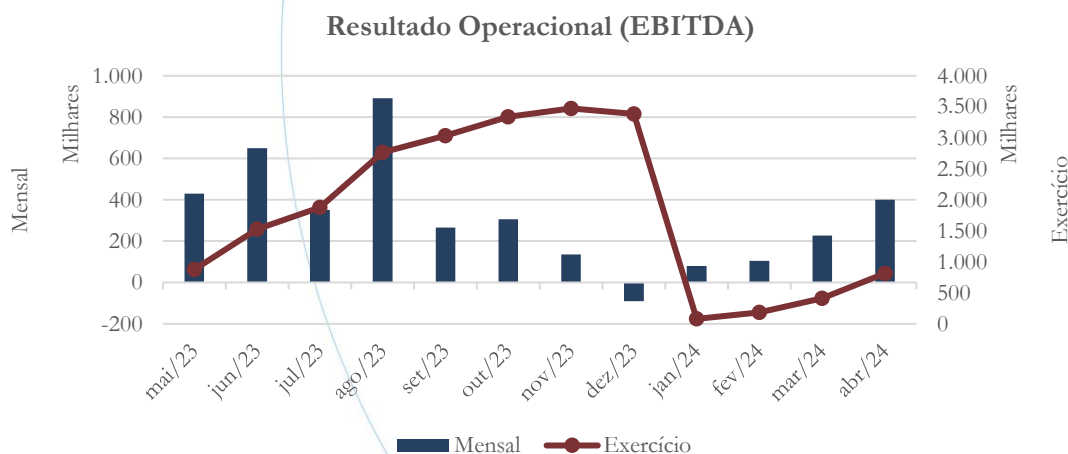
Gráfico 12



A margem de contribuição positiva foi de R\$ 8,4 milhões nos quatro primeiros meses do exercício de 2024, enquanto as despesas operacionais totalizaram R\$ 7,6 milhões.

4.2.4. Resultado Operacional (EBITDA)

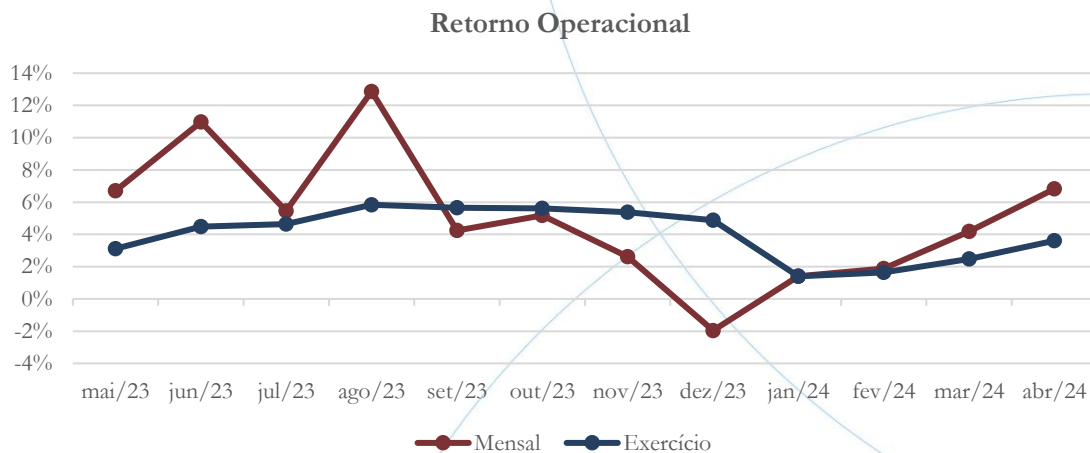
Gráfico 13



Nos primeiros quatro meses do exercício de 2024, o lucro operacional foi de R\$ 814,1 mil.



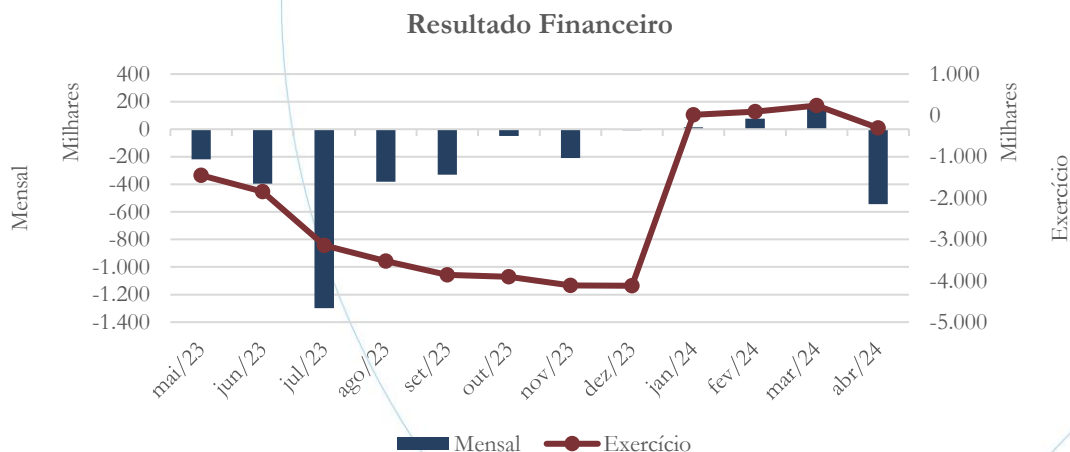
Gráfico 14



O retorno operacional positivo foi de 3,60% no exercício, enquanto em abril/2024 esse foi de 6,83%.

4.2.5. Resultado Financeiro

Gráfico 15



As despesas financeiras somaram R\$ 305,9 mil no exercício de 2024, enquanto em abril/2024 essas foram de R\$ 544,3 mil.

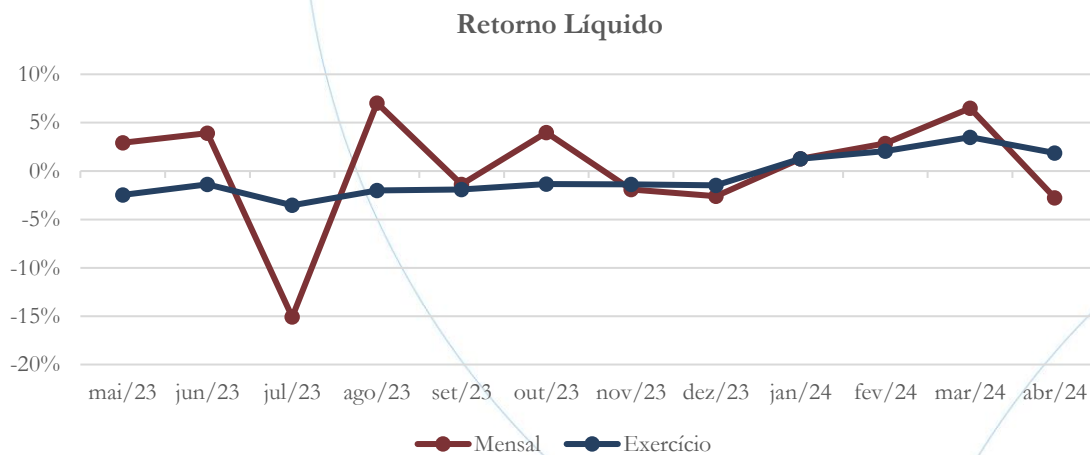
4.2.6. Resultado Líquido

Gráfico 16



No exercício de 2024, o lucro líquido foi de R\$ 423,3 mil. No entanto, em abril/2024 apurou-se prejuízo líquido no valor de R\$ 423,3 mil.

Gráfico 17



A margem líquida em abril/2024 foi negativa em 2,78%.

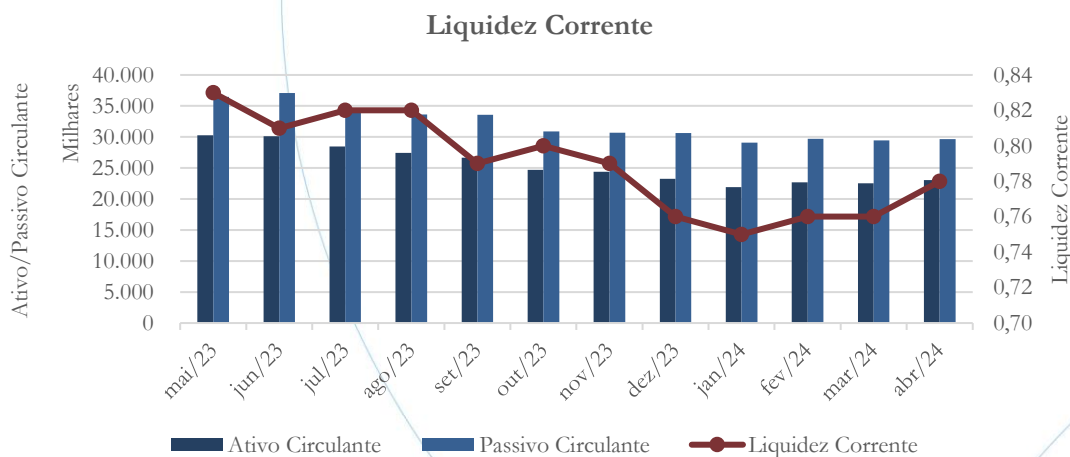
4.3. Índices e Indicadores

Os índices e indicadores são resultados obtidos através da análise contábil da empresa, os quais fornecem informações relevantes a respeito das operações realizadas, possibilitando uma melhor avaliação, via fórmulas matemáticas, quando da análise das demonstrações financeiras.

4.3.1. Liquidez Corrente

A liquidez corrente⁶ – obtida através da razão entre o ativo circulante e o passivo circulante – tem como objetivo demonstrar a capacidade da empresa de cumprir com as obrigações imediatas, ou seja, aquelas de curto prazo.

Gráfico 18



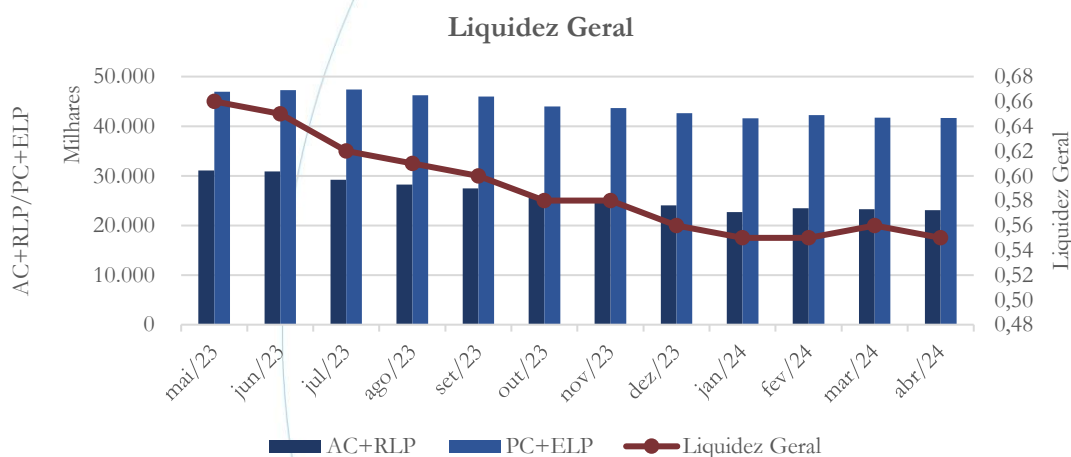
⁶ Quanto maior for o índice encontrado, melhor é a situação de liquidez da empresa.

A recuperanda possuía R\$ 0,78 para cada R\$ 1,00 de obrigações assumidas a curto prazo no mês de abril/2024.

4.3.2. Liquidez Geral

Objetiva comparar a capacidade da empresa a curto e a longo prazos⁷. Neste sentido, quando o resultado deste for menor que 1, em tese, a empresa estaria com problemas financeiros e, conseqüentemente, apresentaria dificuldades em cumprir suas obrigações.

Gráfico 19



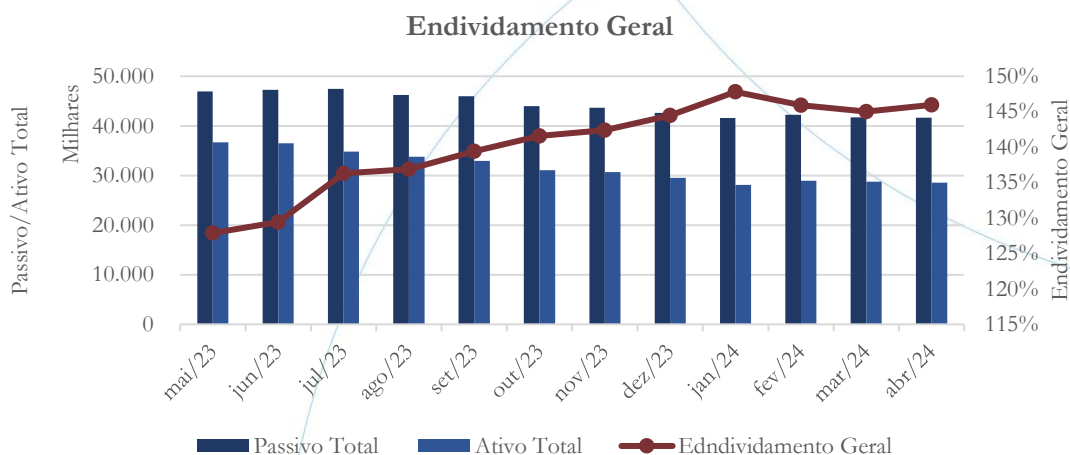
Considerando os direitos e obrigações a curto e longo prazos, a recuperanda possuía R\$ 0,55 para cada R\$ 1,00 de dívida adquirida no mês de abril/2024.

⁷ Calcula-se a liquidez geral através da soma do ativo circulante e realizável a longo prazo dividido pela soma do passivo circulante e não circulante.

4.3.3. Endividamento

O objetivo deste índice é verificar o percentual de capital de terceiros que a empresa utiliza num período em análise. Neste sentido, quanto mais elevado for o índice, maior o grau de endividamento no andamento de suas atividades.

Gráfico 20

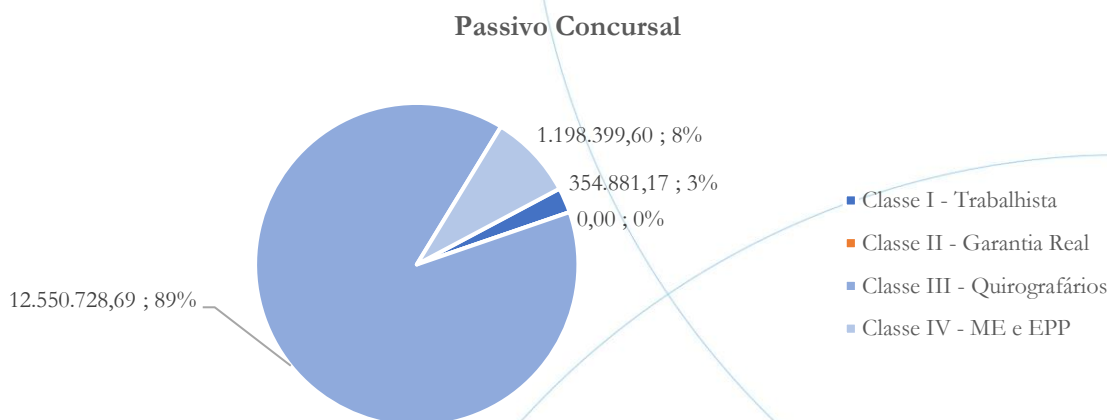


O índice de endividamento geral demonstra forte dependência da recuperanda em relação ao capital de terceiros.

5. Passivo Concursal

Conforme a lista do art. 7º, § 2º, da Lei 11.101/2005, o passivo sujeito aos efeitos da recuperação judicial se dá conforme as informações a seguir.

Gráfico 21



O valor do sujeito ao concurso de credores totaliza R\$ 14,1 milhões, compostos conforme demonstrado na tabela a seguir:

Classe de Credor	Nr. De Credores	Valor do Crédito	Participação da Classe
Classe I - Trabalhista	31	354.881,17	3%
Classe II - Garantia Real	0	0,00	0%
Classe III - Quirografários	145	12.550.728,69	89%
Classe IV - ME e EPP	179	1.198.399,60	8%
Total	355	14.104.009,46	100%

A Classe I (credores trabalhistas e equiparados) possui 31 integrantes e representa 3% do passivo concursal total; a Classe III (credores quirografários) conta com 145 participantes, representando 89% do total e a Classe IV (credores de pequeno porte) conta com 179 integrantes, representando 8% do valor total. Não há integrantes da Classe II, credores com garantia real.

6. Análise e considerações finais

Nos quatro primeiros meses do exercício de 2024, as receitas líquidas totalizaram o valor de R\$ 22,6 milhões, com custos de vendas no valor de R\$ 14,1 milhões, resultando em lucro bruto de R\$ 8,4 milhões.

As despesas operacionais de R\$ 7,6 milhões foram cobertas pelo lucro bruto, gerando ainda receita operacional de R\$ 814,1 mil. Subtraídas as despesas financeiras no valor de R\$ 305,9 mil, o resultado líquido positivo foi de R\$ 423,3 mil.

No mais, continuaremos acompanhando.

7. Acompanhamento processual

Recuperação Judicial

Processo n. 1001521-84.2021.8.26.0435

23/11/2021	• Pedido de Recuperação Judicial
16/12/2021	• Deferimento do Pedido
23/03/2022	• Plano de Recuperação Judicial juntado aos autos
08/04/2022	• Edital do art. 52 §1º da lei 11.101/2005
07/06/2022	• Edital de aviso do Plano de Recuperação Judicial (DJE)
06/09/2022	• Edital do art. 7º §2º da lei 11.101/2005
07/12/2022	• Edital do art. 36 da lei 11.101/2005
26/01/2023	• Primeira convocação da AGC – ausência de quórum
02/02/2023	• Segunda convocação da AGC – aprovação do PRJ
05/04/2023	• Homologação do PRJ

Para verificação do andamento processual acesse o site: www.r4cempresarial.com.br



8. Anexos

SUSTENTARE PRODUTOS ALIMENTICIOS LTDA
CNPJ: 01.345.179/0001-81

Balancete
Período de Apuração Encerrado em 29/02/2024

Ativo	Fevereiro
Circulante	
Disponibilidades	681.553,93
<i>Caixa e Bancos</i>	680.174,59
<i>Aplicações Financeiras</i>	1.379,34
Cientes a Receber (Líquido)	11.929.336,66
<i>Cientes a Receber (Bruto)</i>	11.929.336,66
Estoques e Almoxarifados	5.628.974,34
Manutenção Industrial	-
Adiantamento Diversos	4.103.767,96
Tributos a Recuperar/Diferidos	274.361,21
Despesas Antecipadas	59.363,40
Total do Circulante	22.677.357,50
Não Circulante	
Despesas Antecipadas	
Outras Contas	763.315,35
Investimentos em Subsidiárias e Coligadas	-
Outros Investimentos	-
Investimentos	-
Imobilizado (Bruto)	13.754.604,21
<i>(-) Depreciação Acumulada</i>	(8.508.878,69)
Imobilizado (Líquido)	5.245.725,52
Intangível (Bruto)	269.030,21
<i>Intangível (Líquido)</i>	269.030,21
Total do Ativo Não Circulante	6.278.071,08
Total do Ativo	28.955.428,58



Documento assinado digitalmente

ANA SILVIA ARIOLLI

Data: 14/03/2024 18:48:30-0300

Verifique em <https://validar.iti.gov.br>**Sustentare Produtos Alimentícios Ltda.**

Estrada Municipal Fioravante Carlotti, 1901 -
Bairro Santa Tereza - Pedreira (SP) - CEP 13920-000
CNPJ: 01.345.179/0001.81

+55 (19) 3852-8200

contato@sustentare.com.br

www.sustentare.com.br

Nossas marcas



SUSTENTARE PRODUTOS ALIMENTICIOS LTDA
CNPJ: 01.345.179/0001-81

Balancete
Período de Apuração Encerrado em 29/02/2024

Passivo	Fevereiro
Circulante	
Endividamento Bancário (Moeda Local)	(16.198.155,00)
Empréstimos e Financ.	(11.353.337,67)
Duplicatas Descontadas	(4.844.817,33)
<i>Endividamento Bancário (Moeda Estrangeira)</i>	-
<i>Operações com Pessoas Ligadas</i>	-
Fornecedores	(1.016.300,82)
Adiantamento de Clientes	(1.230.268,64)
Obrigações Fiscais e Trabalhistas	(1.641.789,18)
Tributária	(290.208,40)
Parcelamento de Tributos	(1.176.118,60)
Outras Contas	(81.446,36)
Passivo Extraconcursal	(746.575,07)
Pos Ajuizamento - RJ	(7.350.603,21)
Total do Circulante	(29.731.465,28)
Não Circulante	
Endividamento Bancário (Moeda Local)	(6.219.444,04)
Parcelamento de Tributos	(5.572.037,73)
Passivo Extraconcursal	-
Pós Ajuizamento RJ - LP	(731.128,02)
Total do Passivo Não Circulante	(12.522.609,79)
Total do Passivo	(42.254.075,07)
Patrimônio Líquido	
Capital Social	(300.000,00)
Reservas	(1.874.474,61)
Lucros Acumulados	3.369.641,24
Lucros / Prejuízos Acumulados	12.335.840,38
Resultado do Exercício	(232.360,52)
Total do Patrimônio Líquido	13.298.646,49
Total do Passivo	(28.955.428,58)

Documento assinado digitalmente



ANA SILVIA ARIOLLI
Data: 14/03/2024 18:35:42-0300
Verifique em <https://validar.iti.gov.br>

Sustentare Produtos Alimentícios Ltda.

Estrada Municipal Fioravante Carlotti, 1901 -
Bairro Santa Tereza - Pedreira (SP) - CEP 13920-000
CNPJ: 01.345.179/0001.81

+55 (19) 3852-8200

contato@sustentare.com.br

www.sustentare.com.br

Nossas marcas



SUSTENTARE PRODUTOS ALIMENTICIOS LTDA
CNPJ: 01.345.179/0001-81

Demonstração do Resultado do Exercício
Período de Apuração Encerrado em 29/02/2024

	6.539.320,81
	Fevereiro
Receita Bruta	13.304.403,65
(-) Deduções do Faturamento	(1.996.026,85)
<i>Tributos sobre o Faturamento</i>	<i>(1.945.507,31)</i>
<i>Devoluções e Outras Deduções</i>	<i>(50.519,54)</i>
(=) Receita Operacional Líquida	11.308.376,80
(-) Custo Total dos Produtos Vendidos (CPV)	(7.065.060,59)
(=) Lucro ou Prejuízo Operacional Bruto	4.243.316,21
(-) Despesas Comerciais	2.768.822,88
(-) Despesas Administrativas	1.218.391,29
(-) Despesas Tributárias	83.787,29
(-) Outras Despesas Operacionais	29.896,83
(+) Outras Receitas Operacionais	
Lucro Líquido	142.417,92
(+) Receitas Financeiras	(683.852,66)
(-) Despesas Financeiras	593.910,06
(+) Variação Cambial Ativa	
(-) Variação Cambial Passiva	
(=) Lucro ou Prejuízo Após Despesas Financeiras	232.360,52
(-) Outras Despesas Não Operacionais	-
(=) Lucro ou Prejuízo Antes de IRPJ e CSLL	232.360,52
(+/-) IRPJ e CSLL	-
(=) Lucro ou Prejuízo Líquido	232.360,52

Pedreira, 29 de Fevereiro de 2024

Documento assinado digitalmente
gov.br ANA SILVIA ARIOLLI
Data: 15/03/2024 07:30:05-0300
Verifique em <https://validar.it.gov.br>

Sustentare Produtos Alimentícios Ltda.

Estrada Municipal Fioravante Carlotti, 1901 -
Bairro Santa Tereza - Pedreira (SP) - CEP 13920-000
CNPJ: 01.345.179/0001.81

+55 (19) 3852-8200 

contato@sustentare.com.br 

www.sustentare.com.br

Nossas marcas

Tecnutri
FOOD SERVICE
enjoy

SUSTENTARE PRODUTOS ALIMENTICIOS LTDA
CNPJ: 01.345.179/0001-81Balancete
Período de Apuração Encerrado em 31/03/2024

Ativo	Março
Circulante	
Disponibilidades	828.432,08
<i>Caixa e Bancos</i>	<i>827.042,24</i>
<i>Aplicações Financeiras</i>	<i>1.389,84</i>
Clientes a Receber (Líquido)	10.889.545,45
<i>Clientes a Receber (Bruto)</i>	<i>10.889.545,45</i>
Estoques e Almojarifados	6.065.100,88
Manutenção Industrial	-
Adiantamento Diversos	4.306.662,97
Tributos a Recuperar/Diferidos	370.104,64
Despesas Antecipadas	52.411,79
Total do Circulante	22.512.257,81
Não Circulante	
Despesas Antecipadas	
Outras Contas	763.315,35
Investimentos em Subsidiárias e Coligadas	-
Outros Investimentos	-
Investimentos	-
Imobilizado (Bruto)	13.756.204,21
<i>(-) Depreciação Acumulada</i>	<i>(8.550.405,23)</i>
Imobilizado (Líquido)	5.205.798,98
Intangível (Bruto)	269.030,21
<i>Intangível (Líquido)</i>	<i>269.030,21</i>
Total do Ativo Não Circulante	6.238.144,54
Total do Ativo	28.750.402,35

Documento assinado digitalmente



ANA SILVIA ARIOLLI

Data: 15/04/2024 12:08:03-0300

Verifique em <https://validar.iti.gov.br>**Sustentare Produtos Alimentícios Ltda.**Estrada Municipal Fioravante Carlotti, 1901 -
Bairro Santa Tereza - Pedreira (SP) - CEP 13920-000
CNPJ: 01.345.179/0001.81

+55 (19) 3852-8200

contato@sustentare.com.br

www.sustentare.com.br

Nossas marcas



SUSTENTARE PRODUTOS ALIMENTICIOS LTDA
CNPJ: 01.345.179/0001-81

Balancete
Período de Apuração Encerrado em 31/03/2024

Passivo	Março
Circulante	
Endividamento Bancário (Moeda Local)	(16.119.504,52)
Empréstimos e Financ.	(11.081.386,79)
Duplicatas Descontadas	(5.038.117,73)
<i>Endividamento Bancário (Moeda Estrangeira)</i>	-
<i>Operações com Pessoas Ligadas</i>	-
Fornecedores	(1.878.808,81)
Adiantamento de Clientes	(470.257,59)
Obrigações Fiscais e Trabalhistas	(1.591.290,98)
Tributária	(253.462,17)
Parcelamento de Tributos	(1.070.539,61)
Outras Contas	(71.202,04)
Passivo Extraconcursal	(722.830,62)
Pos Ajuizamento - RJ	(7.262.585,47)
Total do Circulante	(29.440.481,81)
Não Circulante	
Endividamento Bancário (Moeda Local)	(6.014.263,49)
Parcelamento de Tributos	(5.572.037,73)
Passivo Extraconcursal	61.914,31
Pós Ajuizamento RJ - LP	(731.128,02)
Total do Passivo Não Circulante	(12.255.514,93)
Total do Passivo	(41.695.996,74)
Patrimônio Líquido	
Capital Social	(300.000,00)
Reservas	(1.874.474,61)
Lucros Acumulados	3.370.939,69
Lucros / Prejuízos Acumulados	12.335.840,38
Resultado do Exercício	(586.711,07)
Total do Patrimônio Líquido	12.945.594,39
Total do Passivo	(28.750.402,35)

Documento assinado digitalmente



ANA SILVIA ARIOLLI
Data: 15/04/2024 12:08:03-0300
Verifique em <https://validar.iti.gov.br>

Sustentare Produtos Alimentícios Ltda.

Estrada Municipal Fioravante Carlotti, 1901 -
Bairro Santa Tereza - Pedreira (SP) - CEP 13920-000
CNPJ: 01.345.179/0001.81

+55 (19) 3852-8200



contato@sustentare.com.br



www.sustentare.com.br

Nossas marcas



SUSTENTARE PRODUTOS ALIMENTICIOS LTDA
CNPJ: 01.345.179/0001-81

Demonstração do Resultado do Exercício
Período de Apuração Encerrado em 31/03/2024

	Março
Receita Bruta	19.684.369,86
(-) Deduções do Faturamento	(2.929.784,82)
<i>Tributos sobre o Faturamento</i>	<i>(2.861.630,18)</i>
<i>Devoluções e Outras Deduções</i>	<i>(68.154,64)</i>
(=) Receita Operacional Líquida	16.754.585,04
(-) Custo Total dos Produtos Vendidos (CPV)	(10.549.793,27)
(=) Lucro ou Prejuízo Operacional Bruto	6.204.791,77
(-) Despesas Comerciais	3.851.467,74
(-) Despesas Administrativas	1.839.370,88
(-) Despesas Tributárias	135.193,90
(-) Outras Despesas Operacionais	29.945,14
(+) Outras Receitas Operacionais	
Lucro Líquido	348.814,11
(+) Receitas Financeiras	(1.155.130,00)
(-) Despesas Financeiras	916.744,34
(+) Variação Cambial Ativa	
(-) Variação Cambial Passiva	
(=) Lucro ou Prejuízo Após Despesas Financeiras	587.199,77
(-) Outras Despesas Não Operacionais	488,70
(=) Lucro ou Prejuízo Antes de IRPJ e CSLL	586.711,07
(+/-)IRPJ e CSLL	-
(=) Lucro ou Prejuízo Líquido	586.711,07

Pedreira, 31 de Março de 2024

Documento assinado digitalmente
gov.br ANA SILVIA ARIOLLI
Data: 15/04/2024 12:08:03-0300
Verifique em <https://validar.it.gov.br>

Sustentare Produtos Alimentícios Ltda.

Estrada Municipal Fioravante Carlotti, 1901 -
Bairro Santa Tereza - Pedreira (SP) - CEP 13920-000
CNPJ: 01.345.179/0001.81

+55 (19) 3852-8200 

contato@sustentare.com.br 

www.sustentare.com.br

Nossas marcas

Tecnutri
FOOD SERVICE
enjoy

SUSTENTARE PRODUTOS ALIMENTICIOS LTDA
CNPJ: 01.345.179/0001-81

Balancete
Período de Apuração Encerrado em 30/04/2024

Ativo	Abril
Circulante	
Disponibilidades	519.358,87
<i>Caixa e Bancos</i>	<i>517.958,71</i>
<i>Aplicações Financeiras</i>	<i>1.400,16</i>
Cientes a Receber (Líquido)	11.529.182,82
<i>Cientes a Receber (Bruto)</i>	<i>11.529.182,82</i>
Estoques e Almojarifados	6.036.368,42
Manutenção Industrial	-
Adiantamento Diversos	4.553.421,55
Tributos a Recuperar/Diferidos	346.933,13
Despesas Antecipadas	49.955,89
Total do Circulante	23.035.220,68
Não Circulante	
Despesas Antecipadas	
Outras Contas	26.477,62
Investimentos em Subsidiárias e Coligadas	-
Outros Investimentos	-
Investimentos	-
Imobilizado (Bruto)	13.794.688,75
<i>(-) Depreciação Acumulada</i>	<i>(8.591.802,40)</i>
Imobilizado (Líquido)	5.202.886,35
Intangível (Bruto)	269.030,21
<i>Intangível (Líquido)</i>	<i>269.030,21</i>
Total do Ativo Não Circulante	5.498.394,18
Total do Ativo	28.533.614,86

Documento assinado digitalmente



ANA SILVIA ARIOLLI

Data: 16/05/2024 16:49:08-0300

Verifique em <https://validar.iti.gov.br>

Sustentare Produtos Alimentícios Ltda.

Estrada Municipal Fioravante Carlotti, 1901 -
Bairro Santa Tereza - Pedreira (SP) - CEP 13920-000
CNPJ: 01.345.179/0001.81

+55 (19) 3852-8200



contato@sustentare.com.br



www.sustentare.com.br

Nossas marcas



SUSTENTARE PRODUTOS ALIMENTICIOS LTDA
CNPJ: 01.345.179/0001-81

Balancete
Período de Apuração Encerrado em 30/04/2024

Passivo	Abril
Circulante	
Endividamento Bancário (Moeda Local)	(16.304.975,25)
Empréstimos e Financ.	(11.152.261,60)
Duplicatas Descontadas	(5.152.713,65)
<i>Endividamento Bancário (Moeda Estrangeira)</i>	-
<i>Operações com Pessoas Ligadas</i>	-
Fornecedores	(1.680.104,13)
Adiantamento de Clientes	(414.424,06)
Obrigações Fiscais e Trabalhistas	(1.635.692,70)
Tributária	(560.988,96)
Parcelamento de Tributos	(966.076,35)
Outras Contas	(83.286,06)
Passivo Extraconcursal	(746.575,07)
Pos Ajuizamento - RJ	(7.256.102,40)
Total do Circulante	(29.648.224,98)
Não Circulante	
Endividamento Bancário (Moeda Local)	(5.674.185,98)
Parcelamento de Tributos	(5.572.037,73)
Passivo Extraconcursal	-
Pós Ajuizamento RJ - LP	(750.028,02)
Total do Passivo Não Circulante	(11.996.251,73)
Total do Passivo	(41.644.476,71)
Patrimônio Líquido	
Capital Social	(300.000,00)
Reservas	(1.874.474,61)
Lucros Acumulados	3.372.819,78
Lucros / Prejuízos Acumulados	12.335.840,38
Resultado do Exercício	(423.323,70)
Total do Patrimônio Líquido	13.110.861,85
Total do Passivo	(28.533.614,86)

Documento assinado digitalmente



ANA SILVIA ARIOLLI
Data: 16/05/2024 16:43:45-0300
Verifique em <https://validar.iti.gov.br>

Sustentare Produtos Alimentícios Ltda.

Estrada Municipal Fioravante Carlotti, 1901 -
Bairro Santa Tereza - Pedreira (SP) - CEP 13920-000
CNPJ: 01.345.179/0001.81

+55 (19) 3852-8200



contato@sustentare.com.br



www.sustentare.com.br

Nossas marcas



SUSTENTARE PRODUTOS ALIMENTICIOS LTDA
CNPJ: 01.345.179/0001-81

Demonstração do Resultado do Exercício
Período de Apuração Encerrado em 30/04/2024

	Abril
Receita Bruta	26.736.664,49
(-) Deduções do Faturamento	(4.114.261,35)
<i>Tributos sobre o Faturamento</i>	<i>(4.027.549,91)</i>
<i>Devoluções e Outras Deduções</i>	<i>(86.711,44)</i>
(=) Receita Operacional Líquida	22.622.403,14
(-) Custo Total dos Produtos Vendidos (CPV)	(14.159.043,16)
(=) Lucro ou Prejuízo Operacional Bruto	8.463.359,98
(-) Despesas Comerciais	4.930.722,52
(-) Despesas Administrativas	2.593.951,01
(-) Despesas Tributárias	179.388,80
(-) Outras Despesas Operacionais	29.576,75
(+) Outras Receitas Operacionais	
Lucro Líquido	729.720,90
(+) Receitas Financeiras	(1.629.852,42)
(-) Despesas Financeiras	1.935.760,92
(+) Variação Cambial Ativa	
(-) Variação Cambial Passiva	
(=) Lucro ou Prejuízo Após Despesas Financeiras	423.812,40
(-) Outras Despesas Não Operacionais	488,70
(=) Lucro ou Prejuízo Antes de IRPJ e CSLL	423.323,70
(+/-) IRPJ e CSLL	-
(=) Lucro ou Prejuízo Líquido	423.323,70

Pedreira, 30 de Abril de 2024



Documento assinado digitalmente

ANA SILVIA ARIOLLI

Data: 16/05/2024 16:43:45-0300

Verifique em <https://validar.iti.gov.br>

Sustentare Produtos Alimentícios Ltda.

Estrada Municipal Fioravante Carlotti, 1901 -
Bairro Santa Tereza - Pedreira (SP) - CEP 13920-000
CNPJ: 01.345.179/0001.81

+55 (19) 3852-8200



contato@sustentare.com.br



www.sustentare.com.br

Nossas marcas

