

**EXCELENTÍSSIMO SENHOR DOUTOR JUÍZ DE DIREITO DA E. 1ª VARA
CÍVEL DA COMARCA DE SANTA RITA DO PASSA QUATRO – ESTADO
DE SÃO PAULO**

Processo sob nº 0000561-37.2020.8.26.0547

Incidente de Exibição de Documento ou Coisa

R4C – ADMINISTRAÇÃO JUDICIAL LTDA., regularmente nomeada *Administradora Judicial* nos autos da **RECUPERAÇÃO JUDICIAL** de **USINA MARINGÁ INDÚSTRIA E COMÉRCIO LTDA E OUTRAS – EM RECUPERAÇÃO JUDICIAL**, vem, respeitosamente, à presença de Vossa Excelência, em conformidade ao disposto no artigo 22, inciso II, alínea “c” da Lei nº 11.101/2005, requerer a juntada do **Relatório Mensal de Atividades** das Recuperandas relativo ao mês de março de 2023, bem como demais documentos afetos ao mesmo período.

Termos em que, pede deferimento.

Campinas, 27 de junho de 2023.

R4C – ADMINISTRAÇÃO JUDICIAL LTDA

Maurício Dellova de Campos

OAB/SP nº 183.917

Arthur F. Cesarini

OAB/SP nº 345.711

Felipe Rodrigues Medeiros

OAB/SP nº 468.865



ADMINISTRAÇÃO
JUDICIAL

Relatório Mensal de Atividades

*USINA MARINGÁ INDÚSTRIA E
COMÉRCIO LTDA. E OUTRAS*

Março/2023



Sumário

1. INTRODUÇÃO	5
2. DO CENÁRIO ECONÔMICO E DA SITUAÇÃO DA EMPRESA.....	6
2.1. ASPECTOS CONJUNTURAIS E CONTEXTO SETORIAL.....	6
2.2. A SITUAÇÃO DA EMPRESA DO PONTO DE VISTA DA RECUPERANDA.....	9
3. VISÃO GERAL DAS RECUPERANDAS	10
3.1. DO GRUPO.....	10
3.2. DA ESTRUTURA ORGANIZACIONAL	17
3.3. DA DIVISÃO DAS OPERAÇÕES.....	18
4. INFORMAÇÕES ECONÔMICAS E CONTÁBEIS	19
4.1. BALANÇO PATRIMONIAL	20
4.1.1. Disponível.....	20
4.1.2. Contas a Receber	21
4.1.3. Estoques	23
4.1.4. Participações em cooperativa	23
4.1.5. Imobilizado.....	24
4.1.6. Fornecedores.....	25
4.1.7. Empréstimos.....	26
4.1.8. Obrigações Sociais e Trabalhistas	27
4.1.9. Passivo Tributário.....	28
4.2. DEMONSTRAÇÃO DO RESULTADO DO EXERCÍCIO	29
4.2.1. Faturamento	29
4.2.2. Receita Líquida.....	30
4.2.3. Custo de Vendas	30
4.2.4. Margem de Contribuição.....	31
4.2.5. Despesas Operacionais	31
4.2.6. Resultado Operacional (EBITDA)	32
4.2.7. Resultado Financeiro	33
4.2.8. Resultado Não Operacional.....	34
4.2.9. Resultado Líquido.....	35
4.3. DEMONSTRAÇÃO DO FLUXO DE CAIXA	36
4.3.1. Atividades Operacionais	37



4.3.2.	<i>Atividades de Investimentos</i>	37
4.3.3.	<i>Atividades de Financiamentos</i>	38
4.3.4.	<i>Fluxo de Caixa Consolidado</i>	39
4.4.	ÍNDICES E INDICADORES	40
4.4.1.	<i>Liquidez Corrente</i>	40
4.4.2.	<i>Liquidez Geral</i>	41
4.4.3.	<i>Endividamento</i>	41
4.4.4.	<i>Participação do Custo de Vendas</i>	42
4.4.5.	<i>Margem EBTIDA</i>	43
4.4.6.	<i>Margem NOPAT</i>	44
5.	PASSIVO CONCURSAL	45
6.	ANÁLISE E CONSIDERAÇÕES FINAIS	47
7.	ACOMPANHAMENTO PROCESSUAL	47
8.	ANEXOS	48



Glossário

DRE	Demonstrativo de Resultado do Exercício
BP	Balço Patrimonial
DFC	Demonstração de Fluxo de Caixa
Receita Bruta ou Faturamento	Todas as receitas operacionais auferidas pela empresa em um determinado período, incluindo impostos, comissões, etc.
Receita Líquida	Se trata do faturamento ou receita bruta depois de deduzidos os impostos, devoluções e comissões, sendo esta última de acordo com a política da empresa.
Custo de Vendas	São os gastos diretamente ligados a produção, como matéria-prima, materiais auxiliares e mão-de-obra direta.
Margem de Contribuição	Por margem de contribuição entende-se o valor que a operação da empresa gera após deduzir os impostos e os custos de vendas. Esse valor deve ser suficiente para cobrir as despesas da empresa e gerar retorno aos sócios.
EBITDA	O EBITDA (<i>Earnings before interests, taxes, depreciation and amortizations</i>) – resultado antes dos juros, impostos, depreciação e amortizações – representa a geração operacional de caixa da empresa, isto é, o quanto a empresa consegue gerar de recursos apenas em suas atividades operacionais e, por isso, também é chamado de resultado operacional.
Resultado Financeiro	É a diferença entre as despesas financeiras da empresa, que podem ser provenientes de juros pagos sobre empréstimos, descontos de duplicatas, variação cambial, entre outras operações; e ganhos obtidos no mercado financeiro. Não é um resultado ligado diretamente a operação executada pela empresa.
Resultado Não Operacional	É a diferença entre ganhos e despesas referentes a fatos não ligados a operação da empresa, como aluguéis, venda de um imóvel ou ativo imobilizado.
Resultado Líquido	Se trata de resultado final da empresa, depois de contabilizado todos os fatores ocorridos no exercício.

Usina Maringá Indústria e Comércio Ltda. e Outras

1. Introdução

O presente relatório foi elaborado com o objetivo primordial de demonstrar – nos termos da Lei nº 11.101/2005 – Lei de Recuperação de Empresas e Falência – as bases financeiras, operacionais e estratégicas em direção à desejada superação da sua crise, de forma a resguardar e maximizar sua função social, seja como entidade geradora de bens e recursos, seja como provedora de empregos e tributos resguardando também os interesses da comunidade de credores.

Neste sentido, a presente análise sumária sintetiza, observa e relata a capacidade financeira das empresas a partir de informações disponibilizadas exclusivamente pelas recuperandas, não sendo neste momento factíveis de verificação por esta Perita. Confiamos, portanto, na qualidade, completude, rigorosidade e precisão de tais informações¹.

Cabe ressaltar ainda que o relatório leva em consideração outras variáveis de cunho não apenas micro, mas também macroeconômico.

Com base nos dados que aqui serão apresentados, verificaremos ou não a capacidade das empresas, no presente momento e contexto, de honrar suas responsabilidades,

¹ Tendo em vista a presunção de boa-fé e correção por parte das recuperandas, especialmente por tratar-se de ato que é processado em juízo, submetido, portanto, ao ministério do Poder Judiciário, eis que os relatórios mensais são elaborados por esta Administradora Judicial a partir de informações fornecidas pelas Recuperandas, de modo que estas devem estar cientes de que tem exclusiva responsabilidade pela higidez, correção técnica e veracidade da documentação disponibilizada. Assim, esta auxiliar do juízo não hesitará em adotar as medidas cabíveis caso constatare qualquer indício de fraude na concepção da documentação que serve de base à elaboração dos relatórios mensais.

tendo em vista o processo de Recuperação Judicial, em especial em face de seus credores.

O atual relatório retrata exclusivamente as informações disponibilizadas, pelas recuperandas, entre os meses de abril/2022 a março/2023.

2. Do cenário econômico e da situação da empresa

O objetivo desse tópico é abordar as principais informações sobre a economia, suas projeções, bem como a situação setorial específica da recuperanda visando assim uma melhor compreensão.

Na sequência apresentaremos um resumo da situação da recuperanda².

2.1. Aspectos conjunturais e contexto setorial

A atividade empresarial³ é organizada para a produção, circulação de bens ou de serviços e, como atividade econômica está sujeita a diversos riscos – internos e externos – que podem levar uma empresa a situação de crise econômico-financeira.

Neste sentido, além da análise econômico-financeira baseada nas demonstrações contábeis disponibilizadas pelas recuperandas, importa trazer à evidência uma breve análise da conjuntura econômica, bem como, da atual situação do setor desenvolvido.

² Detalhado pela própria recuperanda.

³ Negrão, Ricardo. Direito empresarial: estudo unificado. 5 ed. rev. – São Paulo, 2014.

Segundo o relatório Focus do Banco Central divulgado na data de 19/06/2023 estima-se que o PIB brasileiro crescerá 2,14% neste ano, sendo que para o próximo ano a expectativa ficou em 1,20% nesta semana.

A previsão para o câmbio⁴ é de R\$ 5,00/US\$. Para o ano de 2024, os investidores estimam que o câmbio fique em R\$ 5,10/US\$ – informação também relevante, haja vista que várias empresas estão sujeitas à sua variação, afetando assim o seu resultado.

Outra informação importante para àquelas que exportam seus produtos ao resto do mundo, diz respeito a Balança Comercial. A expectativa de superávit para 2023 passou de US\$ 59,20 bilhões para US\$ 61,15 bilhões. Em relação ao ano de 2024, a expectativa – também de superávit – passou de US\$ 55,30 bilhões para US\$ 57,80 bilhões.

Em relação a taxa básica de juros (Selic), a mediana das projeções para 2023 é de 12,25% ao ano e de 9,50% ao ano no final de 2024, segundo especialistas.

De acordo com as projeções do mercado, o Índice Nacional de Preços ao Consumidor Amplo (IPCA) em 2023 passou de 5,42% para 5,12% nesta semana, enquanto para 2024, a projeção passou de 4,04% para 4,00%.

Setorialmente, verifica-se diferentes impactos – dado a especificidade de cada um dos setores.

⁴ Objetivando maior precisão nas projeções realizadas, o BC anunciou em janeiro/2021 que a projeção anual da moeda norte-americana passou a ser calculada a partir da média para a taxa no mês de dezembro e não mais no valor projetado para o último dia útil de cada ano.

De acordo com a União das Indústrias de Cana-de-Açúcar (Única), na segunda quinzena de fevereiro/2023, a moagem de cana-de-açúcar na região Centro-Sul totalizou 71,79 mil toneladas⁵ sendo que 15 unidades⁶ permaneceram em operação.

Enquanto a produção de açúcar totalizou 381 toneladas, a produção de etanol foi de 154,7 milhões de litros⁷.

A perspectiva da Unica, em levantamento preliminar, é que 18 unidades produtoras reiniciem as atividades da operação agrícola durante a primeira quinzena de março.

No acumulado da safra 2022/23, a moagem atingiu 542,54 milhões de toneladas⁸ – portanto, 3,78% superior ao mesmo período no ciclo 2021/22, cuja moagem foi de 522,78 milhões de toneladas.

Desde o início da safra 2022/23, a fabricação de adoçante totalizou 33,5 milhões de toneladas, enquanto a fabricação do biocombustível totalizou 28,25 bilhões de litros, sendo 16,22 bilhões de etanol hidratado e 12,03 bilhões de litros de etanol anidro.

Considerando o período de abril de 2022 até 28 de fevereiro de 2023 verifica-se a comercialização de 15,24 bilhões de litros de etanol hidratado e 11,55 bilhões de litros de etanol anidro. Destes, 6% correspondem a operações de exportação.

⁵ Vale observar que no mesmo período no ano anterior foram processadas 159,38 mil toneladas de cana-de-açúcar demonstrando assim diminuição anual de 54,95%.

⁶ Sendo quatro com processamento de cana-de-açúcar e onze empresas que fabricam etanol a partir do milho.

⁷ Do volume produzido, o etanol hidratado alcançou 99,7 milhões de litros, enquanto a de etanol anidro totalizou 55 milhões de litros.

⁸ Atingindo 141,14 kg de ATR por tonelada nesta safra.

2.2. A situação da empresa do ponto de vista da recuperanda

Em seu Boletim de Resultados, o Grupo Santa Rita Maringá apresenta dados referentes ao desempenho de suas atividades, bem como sua visão a respeito atual situação. Nesse sentido e, o bloco referente a fabricação, segundo a recuperanda:

O período de moagem da cana referente a safra 2022/2023 iniciou se no mês de maio de 2022 e teve o término em outubro de 2022.

(...) Cumpre destacar que o período de entressafra é a época em que são assumidos muitos compromissos com a reforma industrial, bem como em investimentos.

Em vista disso, as compras de equipamentos, peças e serviços seguem o fluxo de pagamento acordado com os fornecedores, onde muitas das negociações são realizadas assumindo-se o compromisso de pagamento durante o período de moagem safra 2023/2024, ou seja, a partir do mês de maio de 2023.

No que diz respeito à distribuição e transportes, bem como a administração, segundo a recuperanda:

Essas empresas não possuem atividades operacionais no momento.

Referente ao cultivo:

Quanto ao quadro de clientes do bloco Cultivo, o saldo encontrado em 31 de março de 2023 perfaz o valor de R\$ 834.760,83 referente ao recebimento de arrendamento de terra.



3. Visão geral das recuperandas

Neste ponto, será apresentada a composição societária da empresa, assim como, eventuais alterações no que diz respeito às participações societárias. Não menos importante, também relacionaremos os estabelecimentos e filiais (quando houver), com breve descritivo da atividade desenvolvida em cada um, quando segmentada ou diferenciada.

3.1. Do Grupo

O grupo econômico formado pela Usina, chamado de Grupo Maringá, é composto por 18 empresas, caracterizadas abaixo:

01	Usina Santa Rita
Tipo de Estabelecimento	Matriz
Razão Social	Usina Santa Rita SA Açúcar e Álcool
Nome Fantasia	N/D
Data de Abertura	30/07/1971
CNPJ	45.353.547/0001-09
Inscrição Estadual	621.003.281.114
Endereço	Rodovia Anhanguera S/N
Complemento	Km 245
Bairro	
Cidade	Santa Rita do passa Quatro
Estado	São Paulo
CEP	13670-000
Natureza Jurídica	205-4 - Sociedade Anônima Fechada
CNAE Principal	10.71-6-00 - Fabricação de açúcar em bruto
CNAE Secundários	N/D
Capital Social (R\$)	18.813.866,00

02	Usina Maringá
Tipo de Estabelecimento	Matriz
Razão Social	Usina Maringá Indústria e Comércio Ltda.
Nome Fantasia	N/D
Data de Abertura	28/06/1972
CNPJ	43.951.227/0001-25
Inscrição Estadual	181.003.850.117



ADMINISTRAÇÃO
JUDICIAL

Endereço	Rodovia Araraquara Ribeirão Preto S/N
Complemento	Km 73
Bairro	Fazenda Bom Retiro
Cidade	Araraquara
Estado	São Paulo
CEP	14801-139
Natureza Jurídica	206-2 - Sociedade Empresária Limitada
CNAE Principal	10.71-6-00 - Fabricação de açúcar em bruto
CNAE Secundários	N/D
Capital Social (R\$)	30.261.371,00

03 Transbri	
Tipo de Estabelecimento	Matriz
Razão Social	Transbri Única Transportes Ltda.
Nome Fantasia	N/D
Data de Abertura	25/06/1996
CNPJ	01.279.130/0001-78
Inscrição Estadual	621.021.448.114
Endereço	Via Anhanguera S/N
Complemento	Km 245, Casa 1, Sala 3
Bairro	Zona Rural
Cidade	Santa Rita do Passa Quatro
Estado	São Paulo
CEP	13670-000
Natureza Jurídica	206-2 - Sociedade Empresária Limitada 49.30-2-02 - Transporte rodoviário de carga, exceto produtos perigosos e mudanças, intermunicipal, interestadual e internacional
CNAE Principal	internacional
CNAE Secundários	N/D
Capital Social (R\$)	30.000,00

04 Córrego Rico	
Tipo de Estabelecimento	Matriz
Razão Social	Agro Pecuária Córrego Rico Ltda.
Nome Fantasia	N/D
Data de Abertura	23/05/1978
CNPJ	49.934.383/0001-64
Inscrição Estadual	621.006.217.113
Endereço	Rod. Anhanguera S/N
Complemento	Km 245, Faz Córrego Rico
Bairro	Zona Rural
Cidade	Santa Rita do Passa Quatro
Estado	São Paulo
CEP	13670-000
Natureza Jurídica	206-2 - Sociedade Empresária Limitada
CNAE Principal	01.13-0-00 - Cultivo de cana-de-açúcar
CNAE Secundários	N/D
Capital Social (R\$)	108.216,00



ADMINISTRAÇÃO
JUDICIAL

05	Citro Maringá
Tipo de Estabelecimento	Matriz
Razão Social	Citro Maringá Agrícola e Comercial Ltda.
Nome Fantasia	N/D
Data de Abertura	28/06/1972
CNPJ	50.936.889/0001-91
Inscrição Estadual	181.071.410.115
Endereço	Fazenda Bom Retiro S/N
Complemento	
Bairro	
Cidade	Araraquara
Estado	São Paulo
CEP	14801-139
Natureza Jurídica	206-2 - Sociedade Empresária Limitada
CNAE Principal	01.13-0-00 - Cultivo de cana-de-açúcar
CNAE Secundários	N/D
Capital Social (R\$)	135.176.770,00

06	Álamo
Tipo de Estabelecimento	Matriz
Razão Social	Alamo Comércio e Distribuição Ltda.
Nome Fantasia	Alamo
Data de Abertura	17/11/1999
CNPJ	03.513.828/0001-31
Inscrição Estadual	621.029.314.111
Endereço	Via Anhanguera Km 245
Complemento	
Bairro	Zona Rural
Cidade	Santa Rita do Passa Quatro
Estado	São Paulo
CEP	13670-000
Natureza Jurídica	206-2 - Sociedade Empresária Limitada
CNAE Principal	47.12-1-00 - Comércio varejista de mercadorias em geral, com predominância de produtos alimentícios - minimercados, mercearias e armazéns
CNAE Secundários	
Capital Social (R\$)	3.000.000,00

07	Dine Empreendimentos
Tipo de Estabelecimento	Matriz
Razão Social	Dine Empreendimentos e Participações Eireli
Nome Fantasia	N/D
Data de Abertura	14/05/2013
CNPJ	18.108.034/0001-60
Inscrição Estadual	N/D
Endereço	Rodovia Anhanguera S/N
Complemento	Km 245, Sala 19
Bairro	Zona Rural
Cidade	Santa Rita do Passa Quatro
Estado	São Paulo



ADMINISTRAÇÃO
JUDICIAL

CEP	13670-000
Natureza Jurídica	230-5 - Empresa Individual de Responsabilidade Limitada (de Natureza Empresári
CNAE Principal	64.62-0-00 - Holdings de instituições não-financeiras
CNAE Secundários	N/d
Capital Social (R\$)	67.800,00

08		Quatro Córregos
Tipo de Estabelecimento	Matriz	
Razão Social	Quatro Córregos Agro Pecuária Ltda	
Nome Fantasia	N/D	
Data de Abertura	15/10/1992	
CNPJ	68.956.234/0001-40	
Inscrição Estadual	621.015.990.113	
Endereço	Via Anhanguera Fazenda Córrego Rico S/N	
Complemento	Km 245	
Bairro	Zona Rural	
Cidade	Araraquara	
Estado	São Paulo	
CEP	14801-970	
Natureza Jurídica	206-2 - Sociedade Empresária Limitada	
CNAE Principal	01.52-1-03 - Criação de asininos e muares	
CNAE Secundários	N/D	
Capital Social (R\$)	20.014,00	

09		Salto do Taquaral
Tipo de Estabelecimento	Matriz	
Razão Social	Agro Pecuária e Industrial Salto do Taquaral Ltda.	
Nome Fantasia	N/D	
Data de Abertura	22/05/1985	
CNPJ	01.378.447/0001-61	
Inscrição Estadual	621.029.341.114	
Endereço	Via Anhanguera Km 245	
Complemento	Casa 1, Sala 5	
Bairro	Zona Rural	
Cidade	Santa Rita do Passa Quatro	
Estado	São Paulo	
CEP	13670-000	
Natureza Jurídica	206-2 - Sociedade Empresária Limitada	
CNAE Principal	01.51-2-02 - Criação de bovinos para leite	
CNAE Secundários	01.51-2-03 - Criação de bovinos, exceto para corte e leite	
Capital Social (R\$)	30,26	



11 ⁹	Condine
Tipo de Estabelecimento	Matriz
Razão Social	Condine Agro Pastoril Ltda
Nome Fantasia	Condine
Data de Abertura	29/04/1993
CNPJ	96.612.973/0001-50
Inscrição Estadual	621.041.634.110
Endereço	Via Anhanguera Km 245
Complemento	Casa 1, Sala 9
Bairro	Zona Rural
Cidade	Santa Rita do Passa Quatro
Estado	São Paulo
CEP	13670-000
Natureza Jurídica	206-2 - Sociedade Empresária Limitada
CNAE Principal	01.13-0-00 - Cultivo de cana-de-açúcar
CNAE Secundários	N/D
Capital Social (R\$)	1.598.360,00

12	Dine SA
Tipo de Estabelecimento	Matriz
Razão Social	Dine S/A Comercial Exportadora
Nome Fantasia	N/D
Data de Abertura	20/07/1995
CNPJ	00.712.624/0001-31
Inscrição Estadual	621.018.400.114
Endereço	Via Anhanguera Km 245
Complemento	Fazenda Córrego Rico
Bairro	Zona Rural
Cidade	Santa Rita do Passa Quatro
Estado	São Paulo
CEP	13670-000
Natureza Jurídica	205-4 - Sociedade Anônima Fechada
CNAE Principal	46.49-4-99 - Comércio atacadista de outros equipamentos e artigos de uso pessoal e doméstico não especificados anteriormente
CNAE Secundários	N/D
Capital Social (R\$)	697.500,00

⁹ Mensalmente são encaminhados os documentos contábeis, os quais são enumerados, para melhor organização, entendemos. Neste sentido, solicitamos à recuperanda que nos informe o motivo do não aparecimento da empresa 10, uma vez que os documentos passam do número 9 para o 11. Segundo a recuperanda: *Os números fazem parte do cadastro no nosso sistema ERP e a empresa de cadastro 10 não faz mais parte do quadro operacional do Grupo. Lembrando que são 18 empresas em Regime de Recuperação Judicial e a maior numeração é 19. Ou seja, realmente o cadastro pula a numeração 10.*



13	Irmãos Cury
Tipo de Estabelecimento	Matriz
Razão Social	Irmão Cury S. A.
Nome Fantasia	N/D
Data de Abertura	20/07/1966
CNPJ	55.977.987/0001-90
Inscrição Estadual	621.019.452.110
Endereço	Via Anhanguera S/N
Complemento	Km 245, Casa 1, Sala 1
Bairro	Zona Rural
Cidade	Santa Rita do Passa Quatro
Estado	São Paulo
CEP	13670-000
Natureza Jurídica	205-4 - Sociedade Anônima Fechada
CNAE Principal	01.13-0-00 - Cultivo de cana-de-açúcar
CNAE Secundários	N/D
Capital Social (R\$)	29.750.000,00

14	Mafid
Tipo de Estabelecimento	Matriz
Razão Social	Mafid Empreendimentos e Participações S.A.
Nome Fantasia	N/D
Data de Abertura	31/10/1995
CNPJ	00.885.312/0001-20
Inscrição Estadual	N/D
Endereço	Rodvia Araraquara Ribeirão Preto Km 73
Complemento	Casa 1, Sala 3
Bairro	Zona Rural
Cidade	Araraquara
Estado	São Paulo
CEP	14801-970
Natureza Jurídica	205-4 - Sociedade Anônima Fechada
CNAE Principal	01.13-0-00 - Cultivo de cana-de-açúcar
CNAE Secundários	N/D
Capital Social (R\$)	2.000.000,00

15	Sahnema
Tipo de Estabelecimento	Matriz
Razão Social	Sahnema Empreendimentos e Participações Ltda.
Nome Fantasia	N/D
Data de Abertura	02/10/1995
CNPJ	00.833.405/0001-00
Inscrição Estadual	N/D
Endereço	Rodovia Araraquara Ribeirão Preto Km 73
Complemento	Km
Bairro	Rural
Cidade	Araraquara
Estado	São Paulo
CEP	14801-970



ADMINISTRAÇÃO
JUDICIAL

Natureza Jurídica	206-2 - Sociedade Empresária Limitada
CNAE Principal	64.62-0-00 - Holdings de instituições não-financeiras
CNAE Secundários	41.10-7-00 - Incorporação de empreendimentos imobiliários
Capital Social (R\$)	2.000.000,00

16	Santa Rosa Participações
Tipo de Estabelecimento	Matriz
Razão Social	Sta Rosa Participações S/A
Nome Fantasia	N/D
Data de Abertura	11/11/1992
CNPJ	69.051.464/0001-23
Inscrição Estadual	N/D
Endereço	Via Anhanguera S/N
Complemento	Km 245
Bairro	Zona Rural
Cidade	Santa Rita do Passa Quatro
Estado	São Paulo
CEP	13670-000
Natureza Jurídica	205-4 - Sociedade Anônima Fechada
CNAE Principal	82.99-7-99 - Outras atividades de serviços prestados principalmente às empresas não especificadas anteriormente
CNAE Secundários	63.99-2-00 - Outras atividades de prestação de serviços de informação não especificadas anteriormente 74.10-2-99 - atividades de design não especificadas anteriormente 74.90-1-05 - Agenciamento de profissionais para atividades esportivas, culturais e artísticas 74.90-1-99 - Outras atividades profissionais, científicas e técnicas não especificadas anteriormente 82.19-9-99 - Preparação de documentos e serviços especializados de apoio administrativo não especificados anteriormente 82.99-7-03 - Serviços de gravação de carimbos, exceto confecção 82.99-7-07 - Salas de acesso à internet
Capital Social (R\$)	3.430.950,38

17	Usina Jequitiba da Mata
Tipo de Estabelecimento	Matriz
Razão Social	Usina Jequitiba da Mata Indústria e Comércio Ltda
Nome Fantasia	N/D
Data de Abertura	26/03/1984
CNPJ	53.363.305/0001-24
Inscrição Estadual	656.004.832.115
Endereço	Est Estação do Cerrado S/N
Complemento	Km 3
Bairro	Fazenda A Claras
Cidade	São Simão
Estado	São Paulo
CEP	14200-000
Natureza Jurídica	206-2 - Sociedade Empresária Limitada
CNAE Principal	11.11-9-01 - Fabricação de aguardente de cana-de-açúcar
CNAE Secundários	N/D
Capital Social (R\$)	10,31



18	Farm
Tipo de Estabelecimento	Matriz
Razão Social	Farm Indústria e Agro Pecuária Ltda
Nome Fantasia	N/D
Data de Abertura	25/02/2000
CNPJ	03.676.184/0001-00
Inscrição Estadual	621.082.312.113
Endereço	Via Anhanguera Km 245 S/N
Complemento	Casa 1, Sala 2
Bairro	Zona Rural
Cidade	Santa Rita do Passa Quatro
Estado	São Paulo
CEP	13670-000
Natureza Jurídica	206-2 - Sociedade Empresária Limitada
CNAE Principal	01.13-0-00 - Cultivo de cana-de-açúcar
CNAE Secundários	82.99-7-99 - Outras atividades de serviços prestados principalmente às empresas não especificadas anteriormente 02.10-1-06 - Cultivo de mudas em viveiros florestais 46.37-1-02 - Comércio atacadista de açúcar
Capital Social (R\$)	7.260.000,00

19	Agropecuária Santa Rosa
Tipo de Estabelecimento	Matriz
Razão Social	Agro Pecuária Santa Rosa Ltda.
Nome Fantasia	N/D
Data de Abertura	27/07/1993
CNPJ	72.702.020/0001-15
Inscrição Estadual	621.016.611.110
Endereço	Via Anhanguera Km 245
Complemento	Fazenda Córrego Rico
Bairro	Zona Rural
Cidade	Santa Rita do Passa Quatro
Estado	São Paulo
CEP	13670-000
Natureza Jurídica	206-2 - Sociedade Empresária Limitada
CNAE Principal	01.13-0-00 - Cultivo de cana-de-açúcar
CNAE Secundários	N/D
Capital Social (R\$)	20.000,00

3.2. Da estrutura organizacional

O Grupo Maringá possui funcionários em três das empresas, quais sejam: Usina Santa Rita, Quatro Córregos e Usina Maringá que juntas apresentam a seguinte estrutura organizacional:



Período	Usina Santa Rita	Quatro Córregos	Usina Maringá	PJ	Total
Abril/22	568	7	12	7	594
Maio/22	756	6	12	7	781
Junho/22	772	6	13	7	798
Julho/22	760	7	13	7	787
Agosto/22	746	6	12	7	771
Setembro/22	733	7	12	7	759
Outubro/22	443	6	12	7	468
Novembro/22	441	4	12	7	464
Dezembro/22	409	5	13	7	434
Janeiro/23	413	6	14	7	440
Fevereiro/23	412	6	29	7	454
Março/23	471	4	15	7	497

O Grupo Maringá registrou aumento de quarenta e três postos de trabalho no mês de março/2023, encerrando assim o período com quatrocentos e noventa e sete colaboradores em sua folha de pagamento.

3.3. Da divisão das operações

Conforme descrito no pedido de recuperação judicial, as atividades das recuperandas se dividem em quatro grupos, são eles:

1. Administração

- ✓ Santa Rosa Participações S.A. - CNPJ: 69.051.464/0001-23
- ✓ Dine Empreend. e Participações Eireli - CNPJ: 18.108.034/0001-60
- ✓ Sahnema Empreendimentos e Part. Ltda - CNPJ: 00.833.405/0001-00

2. Cultivo



- ✓ Agropecuária e Ind. Salto do Taquaral Ltda. - CNPJ: 01.378.447/0001-61
- ✓ Agropecuária Córrego Rico Ltda. - CNPJ: 49.934.383/0001-64
- ✓ Agropecuária Santa Rosa Ltda. - CNPJ: 72.702.020/0001-15
- ✓ Citro Maringá Agrícola e Com. Ltda. - CNPJ: 50.936.889/0001-91
- ✓ Condine Agro Pastoril Ltda. - CNPJ: 96.612.973/0001-50
- ✓ Farm Indústria e Agropecuária Ltda. - CNPJ: 03.676.184/0001-00
- ✓ Irmãos Cury S.A. - CNPJ: 55.977.987/0001-90
- ✓ Mafid Empreendimentos e Part. S.A. - CNPJ: 00.885.312/0001-20
- ✓ Quatro Córregos Agropecuária Ltda. - CNPJ: 68.956.234/0001-40
- ✓ Usina Jequitibá da Mata Ind. e Com. Ltda. - CNPJ: 53.363.305/0001-24

3. Fabricação

- ✓ Usina Maringá Ind. e Com. Ltda. - CNPJ: 43.951.227/0001-25
- ✓ Usina Santa Rita S.A. Açúcar e Álcool - CNPJ: 45.353.547/0001-09

4. Distribuição e Transporte

- ✓ Alamo Comércio e Distr. Ltda. - CNPJ: 03.513.828/0001-31
- ✓ Dine S.A. Comercial Exportadora - CNPJ: 00.712.624/0001-31
- ✓ Transbri Única Transportes Ltda. - CNPJ: 01.279.130/0001-78

4. Informações Econômicas e Contábeis

De acordo com o IBRACON (NPC 27):



[...] as demonstrações contábeis são uma representação monetária estruturada da posição patrimonial e financeira em determinada data e das transações realizadas por uma entidade no período findo nessa data. O objetivo das demonstrações contábeis de uso geral é fornecer informações sobre a posição patrimonial e financeira, o resultado e o fluxo financeiro de uma entidade, que são úteis para uma ampla variedade de usuários na tomada de decisões. As demonstrações contábeis também mostram os resultados do gerenciamento, pela Administração, dos recursos que lhe são confiados.

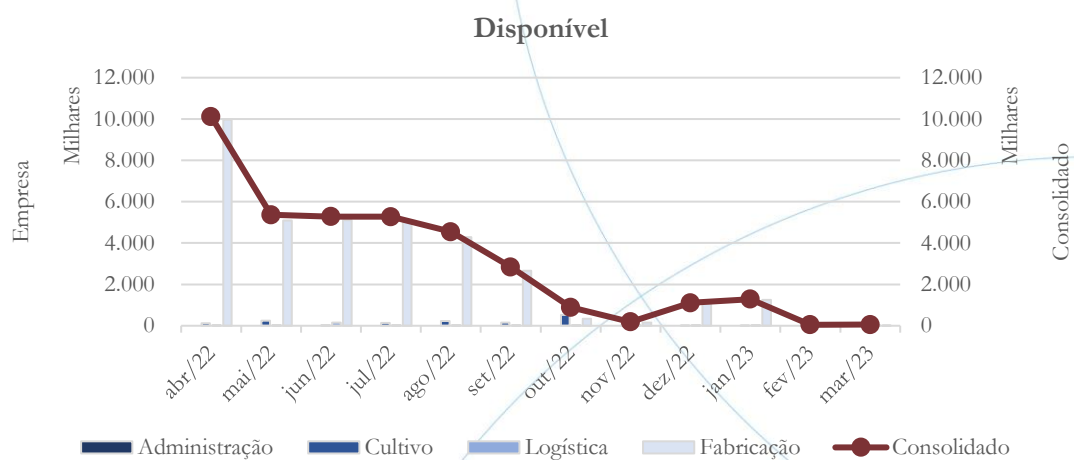
4.1. Balanço Patrimonial

O Balanço Patrimonial, como demonstração contábil, tem por objetivo evidenciar de forma qualitativa e quantitativamente – em uma determinada data – a posição patrimonial e financeira da empresa.

4.1.1. Disponível¹⁰

¹⁰ A conta disponível das recuperandas é composta pelas linhas: caixa, bancos e aplicações

Gráfico 1



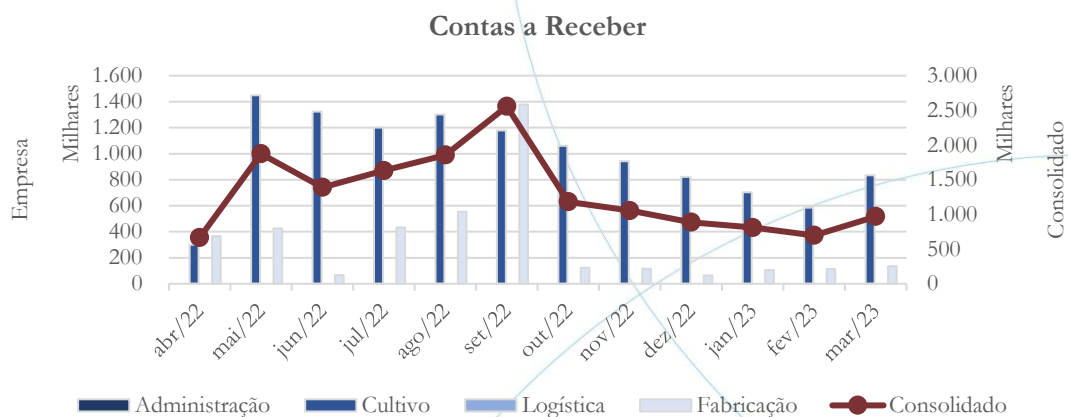
No mês de março/2023, as disponibilidades consolidadas apresentaram aumento de 15,47%, quando comparadas ao mês anterior.

4.1.2. Contas a Receber¹¹

O saldo do contas a receber se apresenta dividido em dois grupos, sendo denominados “Contas a Receber” e “Contas a Receber Parceria”, este último contabilizado a longo prazo.

¹¹ Segundo a recuperanda: *Na safra 2019/2020, devido às dificuldades financeiras, a empresa dispôs do seu Ativo Biológico, onde o parceiro assumiu todos os custos inerentes a esse ativo e a empresa Usina Santa Rita ficou com a participação de 20% da produção agrícola a ser gerada, sendo que o valor referente a indenização do Ativo Biológico transferido será iniciado em janeiro de 2027.*

Gráfico 2

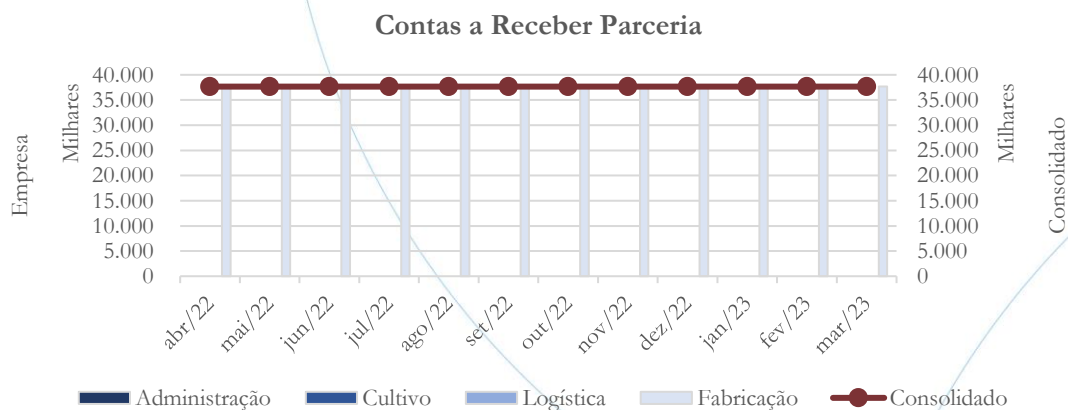


O contas a receber apresentou aumento de 39,08% entre os meses de fevereiro/2023 e março/2023.

Os principais clientes do Grupo Maringá no mês de março/2023 foram:

Empresa	Cliente	Produto	Valor
Irmãos Cury	Ipiranga AgroIndustrial S.A	Arrendamento de Terras	609.699,57
Citro Maringá	Pedra AgroIndustrial	Arrendamento de Terras	225.061,26
Usina Santa Rita	Paulo Sergio Talamoni Eireli	Subprodutos	47.410,00
Usina Santa Rita	CLAUDIMIR GERALDO SCHIAVON	Subprodutos	30.874,71
Usina Santa Rita	Claudemar Silva Costa - ME	Subprodutos	23.882,00
Total:			936.927,54

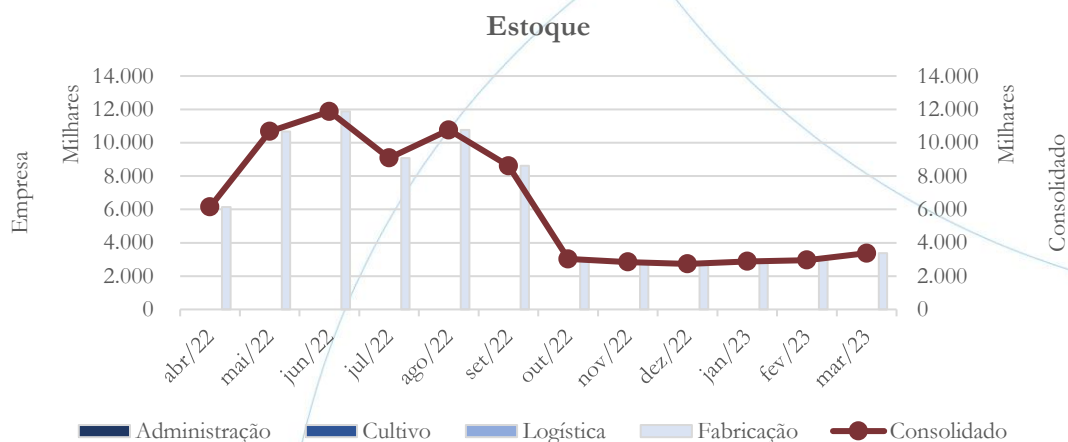
Gráfico 3



O contas a receber parceria não apresentou alteração no saldo, conforme o gráfico acima.

4.1.3. Estoques

Gráfico 4

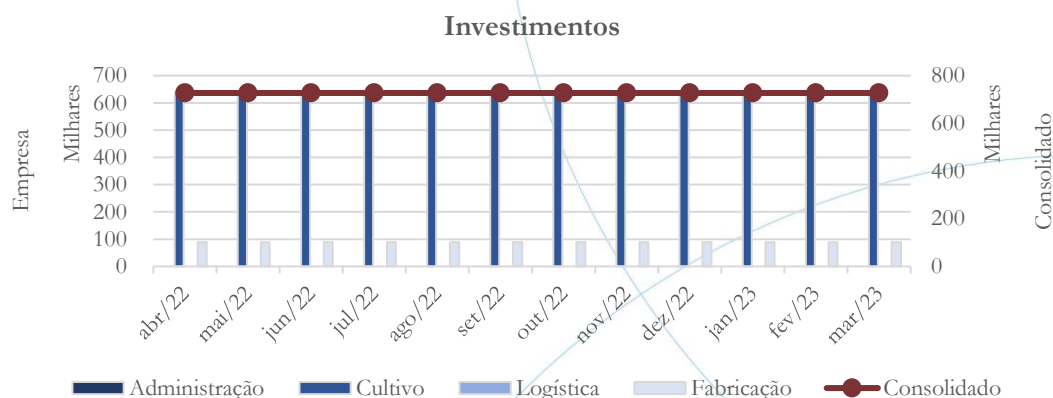


Os estoques registraram aumento de 13,94% no mês de março/2023, quando comparados ao mês anterior.

4.1.4. Participações em cooperativa¹²

¹² A recuperanda alterou a nomenclatura da Conta Investimentos – Outros Investimentos para Participações em cooperativa.

Gráfico 5



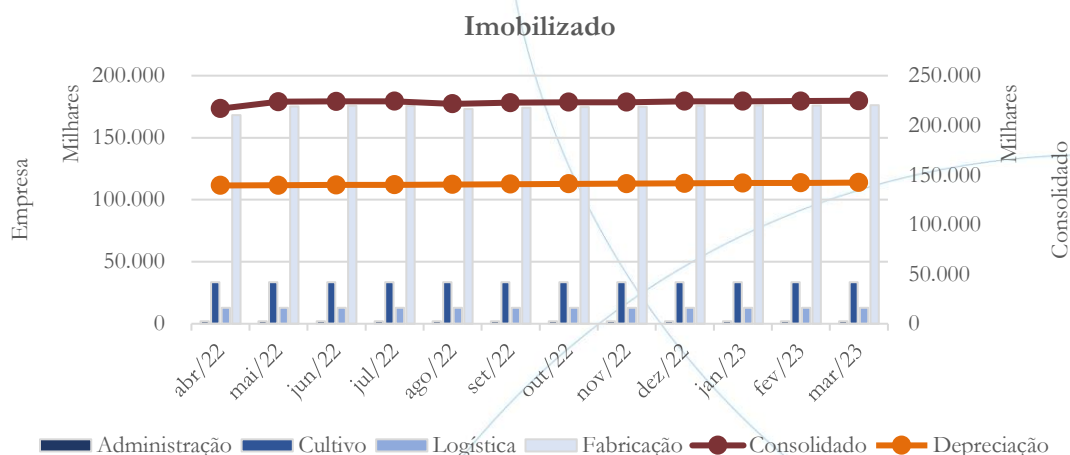
O saldo da conta investimentos manteve-se estável.

4.1.5. Imobilizado

A lei 11.101/05 – que regula a recuperação judicial, a extrajudicial e a falência do empresário e da sociedade empresária – em seu art. 66, aponta que:

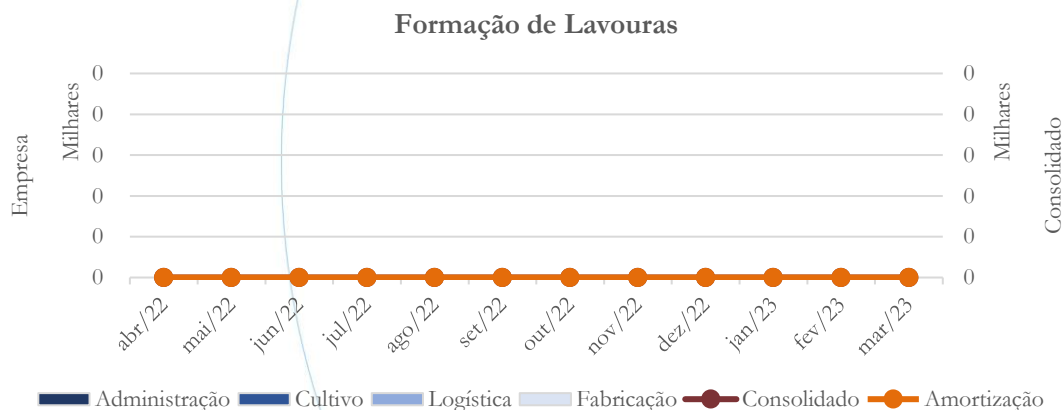
Após a distribuição do pedido de recuperação judicial, o devedor não poderá alienar ou onerar bens ou direitos de seu ativo permanente, salvo evidente utilidade reconhecida pelo juiz, depois de ouvido o Comitê, com exceção daqueles previamente relacionados no plano de recuperação judicial.

Gráfico 6



No mês de março/2023, o saldo consolidado do imobilizado apresentou aumento de 0,16%, enquanto na depreciação esse foi de 0,19%.

Gráfico 7

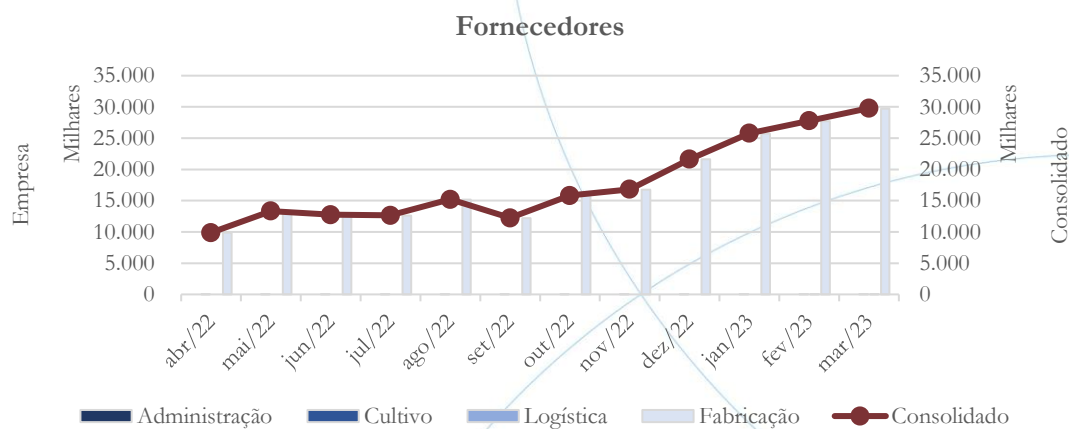


A conta formação de lavouras não apresentou alteração, conforme o gráfico acima.

4.1.6. Fornecedores



Gráfico 8



A conta fornecedores apresentou aumento de 7,28% no saldo consolidado referente ao mês de março/2023, quando comparado ao mês anterior.

As tabelas abaixo apresentam os principais fornecedores do Grupo Maringá no mês de março/2023.

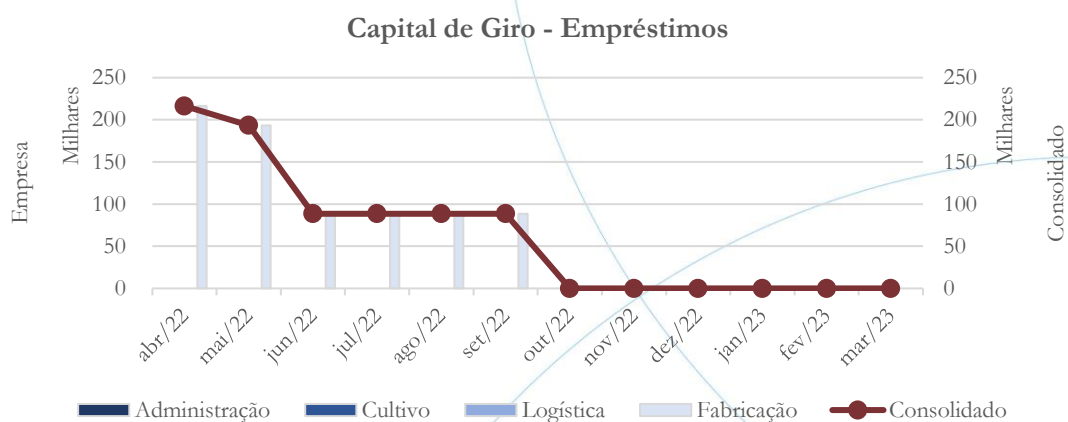
Março/2023

Empresa	Fornecedor	Segmento	Valor
Usina Santa Rita	CCM Indústria, Comércio, Imp. E Exp. Ltda	Serviço de Manutenção Industrial	3.670.912,32
Usina Santa Rita	Outros	Diversos	3.501.723,87
Usina Santa Rita	Engetubo Service LTDA	Serviço de Manutenção Industrial	1.350.640,00
Usina Santa Rita	Sertubos Comercio, Importação e Exportação LTDA	Serviço de Manutenção Industrial	1.295.708,89
Usina Santa Rita	Triângulo Distribuidora de Petróleo Ltda.	Fornecimento de Óleo Diesel	1.039.050,00
Total:			10.858.035,08

4.1.7. Empréstimos¹³

¹³ Conforme classificado pela recuperanda, sua nomenclatura é Capital de Giro – Empréstimos.

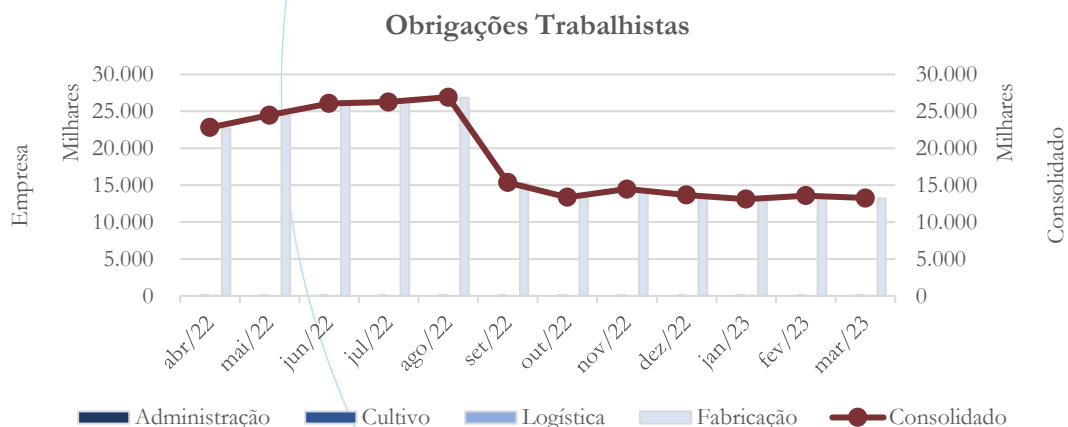
Gráfico 9



A conta capital de giro consolidada apresenta saldo zero desde o mês de outubro/2022, conforme o gráfico acima.

4.1.8. Obrigações Sociais e Trabalhistas

Gráfico 10



No mês de março/2023, as obrigações trabalhistas consolidadas apresentaram diminuição de 2,46%, quando comparadas ao mês anterior.

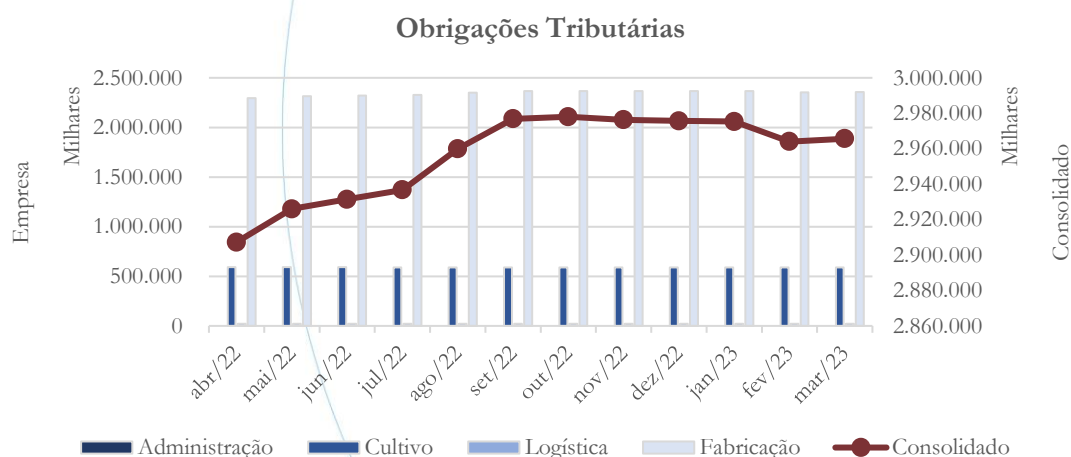
A tabela abaixo apresenta a composição do passivo trabalhista:

Trabalhista	out/22	nov/22	dez/22	jan/23	fev/23	mar/23
FGTS	2.837.837	2.854.232	3.054.676	3.180.510	3.310.775	3.445.552
INSS	2.448.228	2.608.091	2.847.679	2.989.651	3.134.286	3.204.529
INSS Retido	1.743.105	1.650.717	1.810.135	1.977.933	2.022.198	1.203.615
Multa FGTS	194.230	166.421	166.421	166.421	168.784	172.106
Outros	110.929	1.008	0	0	0	0
Previdenciário	0	0	0	0	0	0
Provisão	4.416.479	5.475.942	4.049.773	3.149.902	3.262.341	3.536.233
Rescisões	16.505	0	0	1.338	12.505	11.235
Salários	1.569.719	1.694.959	1.730.824	1.624.314	1.664.259	1.667.968
Sindicato	15.894	15.342	1.906	1.906	1.883	2.250
Total:	13.352.926	14.466.712	13.661.414	13.091.974	13.577.031	13.243.488

No mês de março/2023, as Provisões representaram 27,99% do passivo demonstrado, seguido pelo FGTS com 27,28%.

4.1.9. Passivo Tributário

Gráfico 11



No mês de março/2023 houve aumento de 0,06% nas obrigações tributárias consolidadas.

A tabela abaixo apresenta o passivo tributário por esfera fazendária:



Fazenda	out/22	nov/22	dez/22	jan/23	fev/23	mar/23
Municipal	421.778.096	421.696.184	421.670.998	422.217.862	422.137.480	422.148.390
Estadual	1.190.144.331	1.190.235.566	1.189.837.841	1.189.588.887	1.189.167.082	1.188.639.413
Federal	343.151.956	341.436.253	341.182.475	340.544.800	340.576.091	340.731.668
Previdenciário	1.026.333.736	1.026.288.149	1.026.254.203	1.026.235.834	1.026.595.296	1.026.602.411
Outros Tributos	173	156	190	206	223	223
Total:	2.981.408.293	2.979.656.308	2.978.945.707	2.978.587.588	2.978.476.172	2.978.122.106

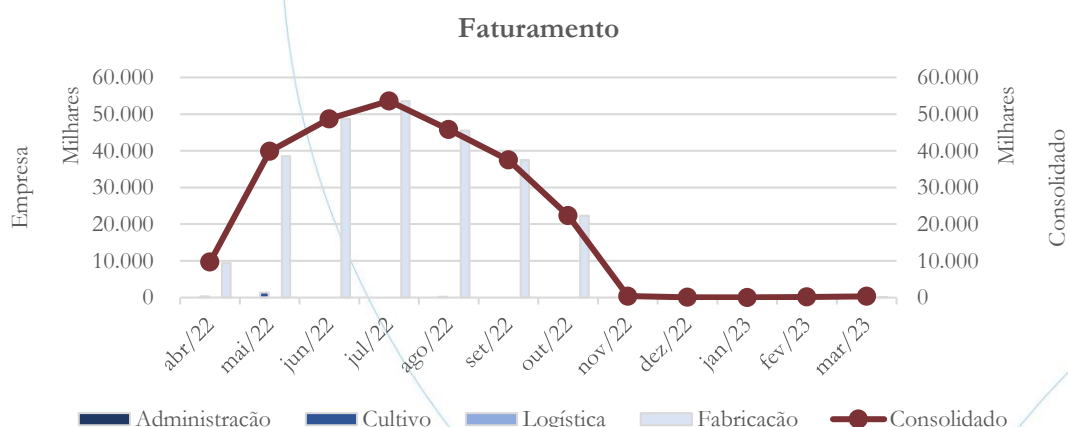
No mês de março/2023, a esfera Estadual representou 39,91% do passivo tributário total, seguido pela previdenciária, a qual representou 34,47%.

4.2. Demonstração do Resultado do Exercício

A Demonstração do Resultado do Exercício (DRE), como relatório contábil é confeccionada junto com o Balanço Patrimonial e oferece uma síntese econômica das atividades operacionais e não operacionais permitindo visualizar assim se a empresa está gerando lucro ou prejuízo, em um determinado período.

4.2.1. Faturamento

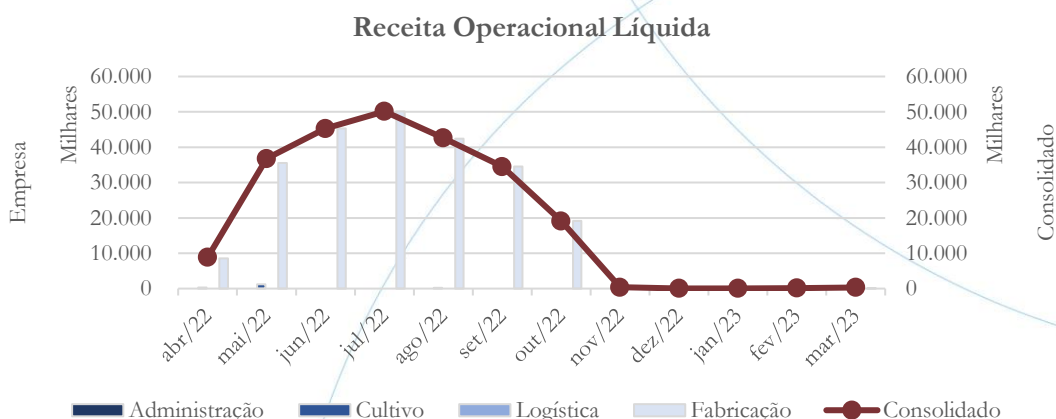
Gráfico 12



O faturamento do Grupo Maringá passou de R\$ 167,2 mil em fevereiro/2023 para R\$ 362,6 mil em março/2023.

4.2.2. Receita Líquida

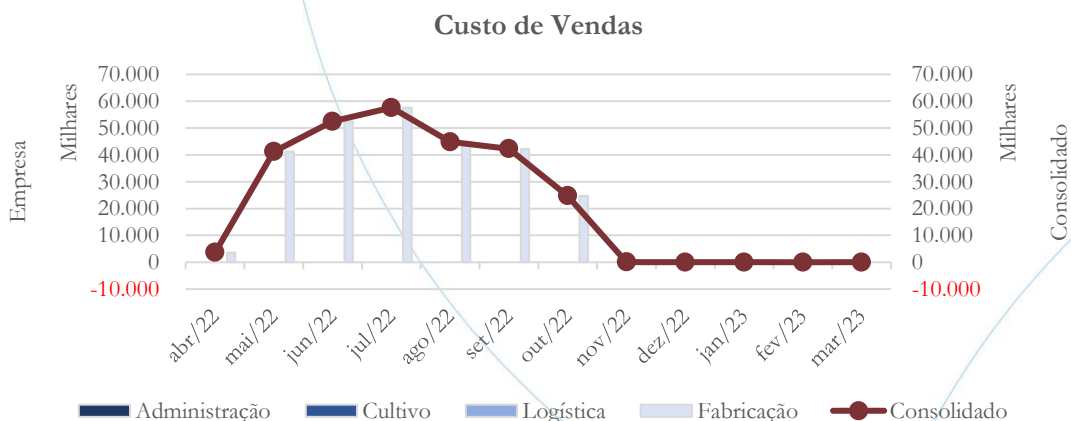
Gráfico 13



Acompanhando o faturamento, a receita líquida passou de R\$ 151,7 mil no mês de fevereiro/2023 para R\$ 335,6 mil em março/2023.

4.2.3. Custo de Vendas

Gráfico 14

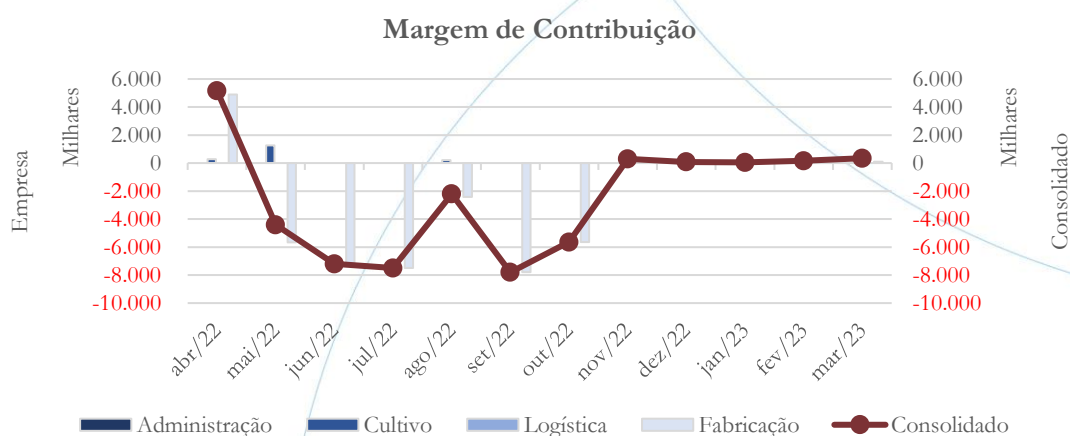




A conta custo de vendas contabilizou saldo zero no mês de março/2023, conforme o gráfico acima.

4.2.4. Margem de Contribuição¹⁴

Gráfico 15

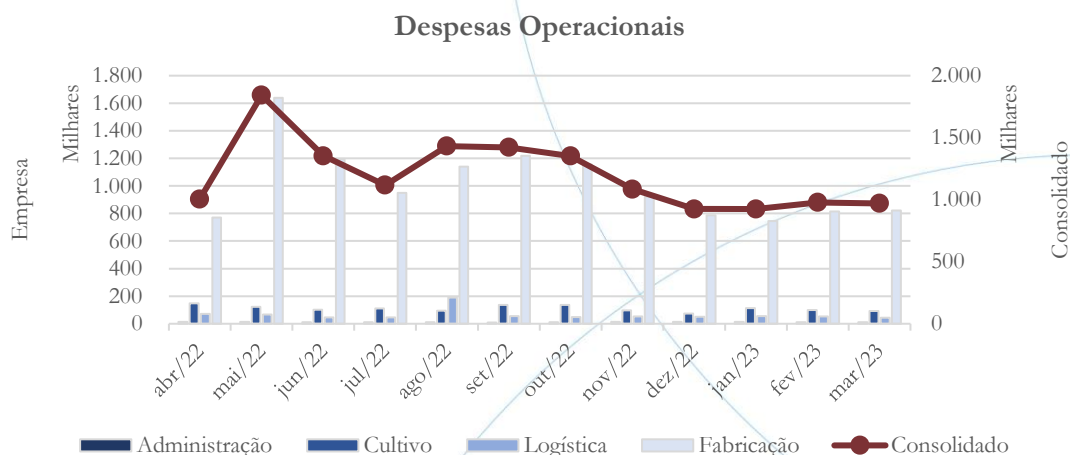


Após registrar lucro bruto de R\$ 152,7 mil em fevereiro/2023, Grupo Maringá esse passou para R\$ 335,6 mil no mês de março/2023, demonstrando assim alta de 119,7%.

4.2.5. Despesas Operacionais

¹⁴ Também conhecida como Lucro Bruto é obtido pela diferença entre a receita advinda da venda e seus respectivos custos.

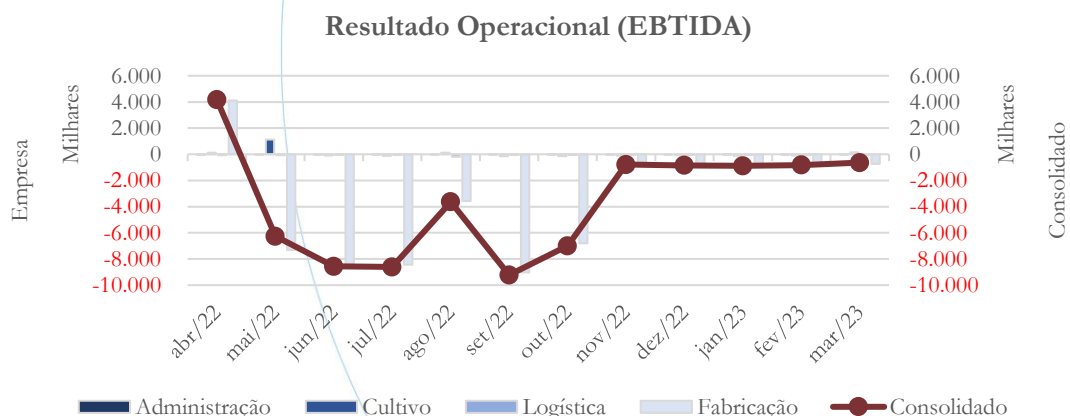
Gráfico 16



As despesas operacionais registraram diminuição de 0,76% no saldo consolidado referente ao mês de março/2023, quando comparado ao mês anterior.

4.2.6. Resultado Operacional (EBITDA)

Gráfico 17



O prejuízo operacional foi de R\$ 635,0 mil no mês de março/2023, demonstrando assim diminuição de 23,06%.

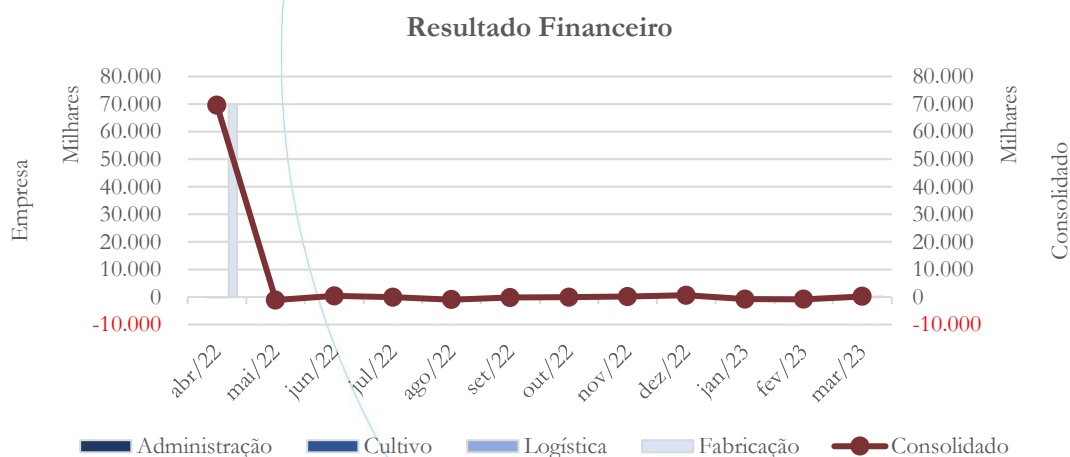
Gráfico 18



Nos três primeiros meses do exercício de 2023, o prejuízo operacional foi de R\$ 2,34 milhões.

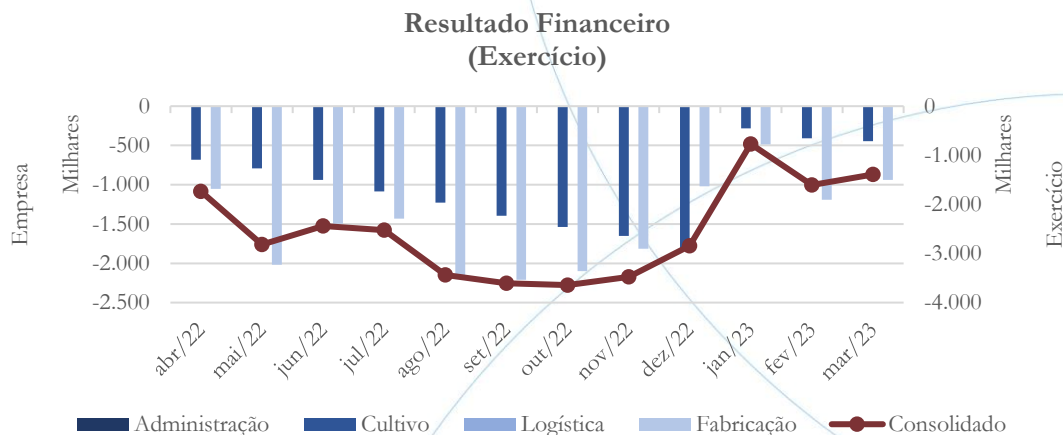
4.2.7. Resultado Financeiro

Gráfico 19



No mês de março/2023, o resultado financeiro apresentou saldo positivo no valor de R\$ 216,5 mil.

Gráfico 20



No exercício 2023, as despesas financeiras somaram de R\$ 1,38 milhão.

4.2.8. Resultado Não Operacional

Gráfico 21



O resultado não operacional apresentou diminuição de 54,31% no mês de março/2023, quando comparado ao mês anterior.

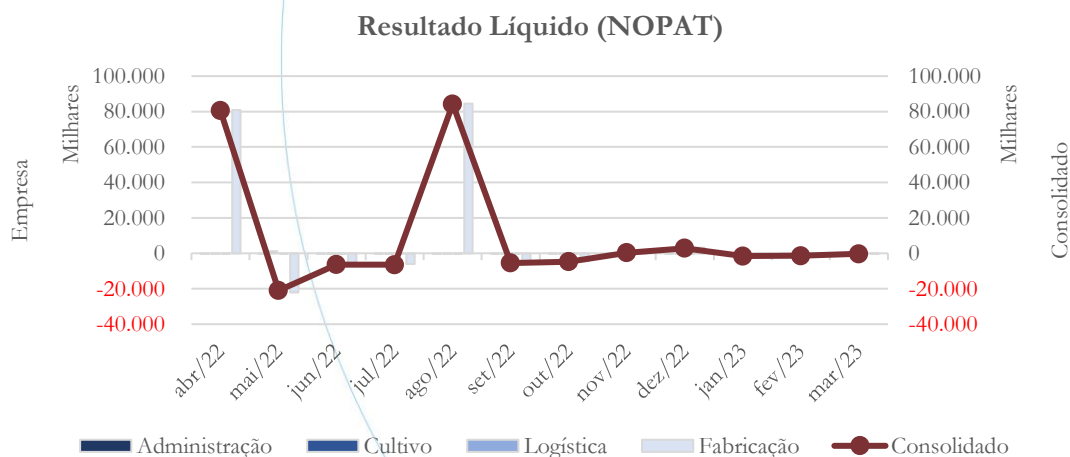
Gráfico 22



No exercício de 2023, o resultado não operacional apresenta saldo positivo no valor de R\$ 469,8 mil.

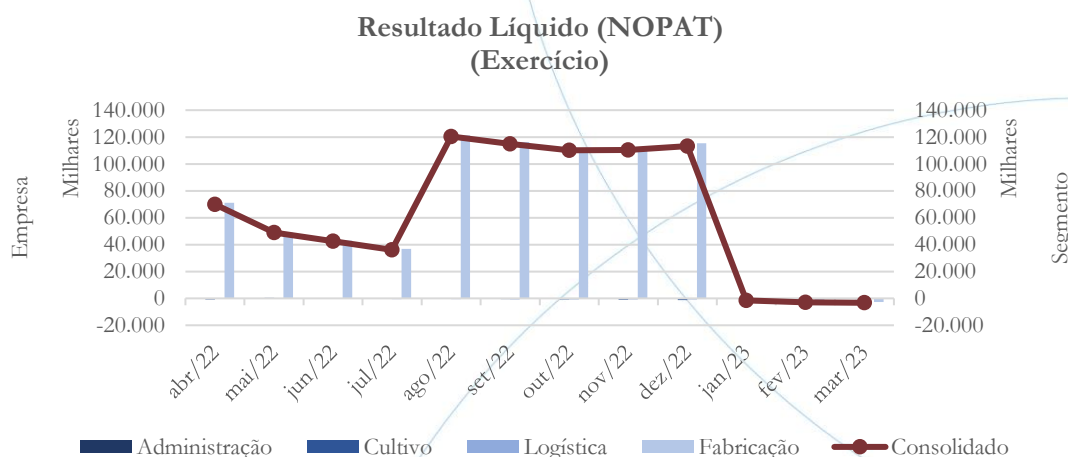
4.2.9. Resultado Líquido

Gráfico 23



O prejuízo líquido passou de R\$ 1,37 milhão no mês de fevereiro/2023 para R\$ 292,7 mil em março/2023, demonstrando assim diminuição de 78,7%.

Gráfico 24



No exercício 2023, o prejuízo líquido foi de R\$ 3,26 milhões.

4.3. Demonstração do Fluxo de Caixa

De acordo com o Comitê de Pronunciamentos Contábeis (CPC 03 R2), a demonstração dos fluxos de caixa proporciona aos usuários das demonstrações contábeis parâmetro a respeito da capacidade da empresa de gerar ou não caixa e equivalentes de caixa, bem como o uso destes recursos. Nesse sentido e, segundo Sérgio Adriano¹⁵:

A DFC informa as entradas em dinheiro e as saídas em dinheiro de uma empresa em atividades operacionais, de investimentos e de financiamentos, sendo que a soma dessas três atividades resulta na variação líquida de caixa ocorrida no período contábil, que somada ao saldo inicial de caixa mais equivalente de caixa resulta no saldo final de caixa mais o equivalente de caixa.

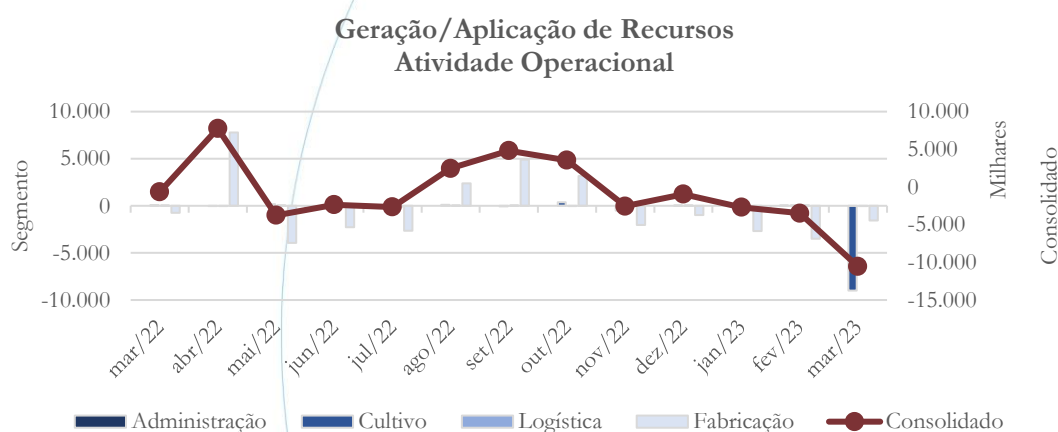
¹⁵ Adriano, Sérgio. *Manual dos pronunciamentos contábeis comentados*, 1ª Edição. São Paulo: Atlas, 2018:217.

A DFC compreende os fluxos de caixa nas atividades operacionais, de investimento e de financiamento, as quais apresentaremos abaixo.

4.3.1. Atividades Operacionais

Decorrente da atividade operacional, o montante do fluxo de caixa demonstrará se as operações realizadas pela empresa são suficientes para amortizar empréstimos, manter sua capacidade operacional, pagar dividendos ou juros sobre o capital próprio, bem como realizar novos investimentos a partir do saldo contabilizado nesse caixa.

Gráfico 25

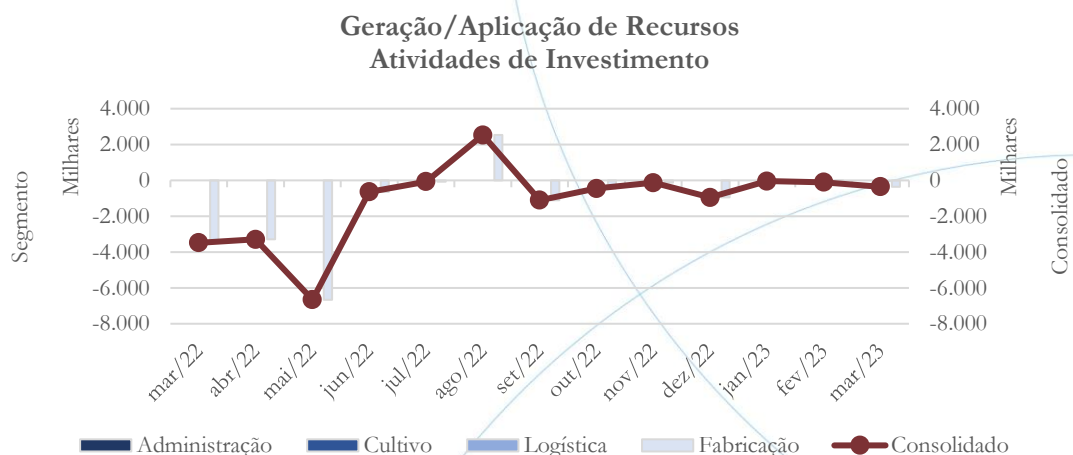


As atividades operacionais consumiram R\$ 10,54 milhões no mês de março/2023.

4.3.2. Atividades de Investimentos

O fluxo advindo dessa atividade representa os gastos com despesas de capital ou não efetuados visando o patrimônio de longo prazo, isto é, o negócio em funcionamento.

Gráfico 26

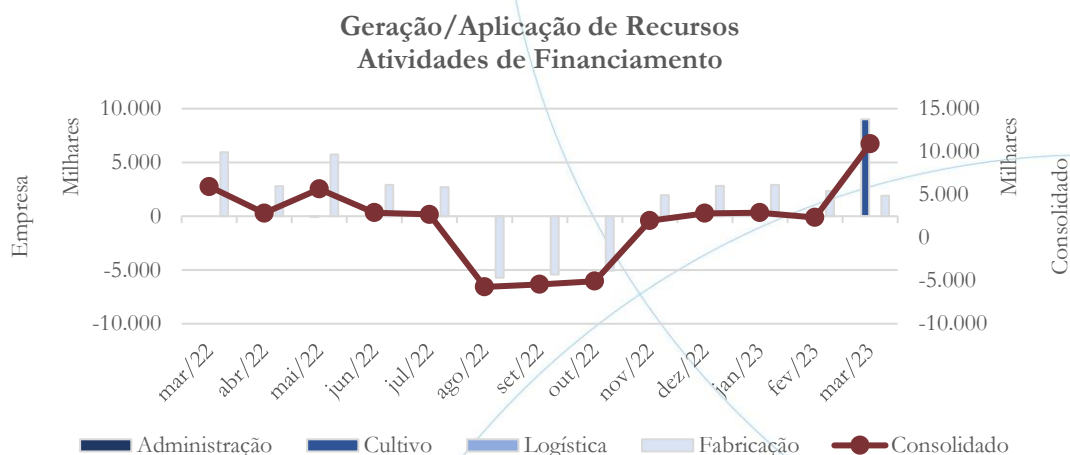


O Grupo Maringá destinou recursos ao seu imobilizado, sendo esse no valor de R\$ 357,8 mil em março/2023.

4.3.3. Atividades de Financiamentos

O fluxo de caixa das atividades de financiamento representa as entradas com empréstimos e financiamentos de curto prazo, assim como saídas com pagamento destas dívidas e pagamento de proventos aos acionistas.

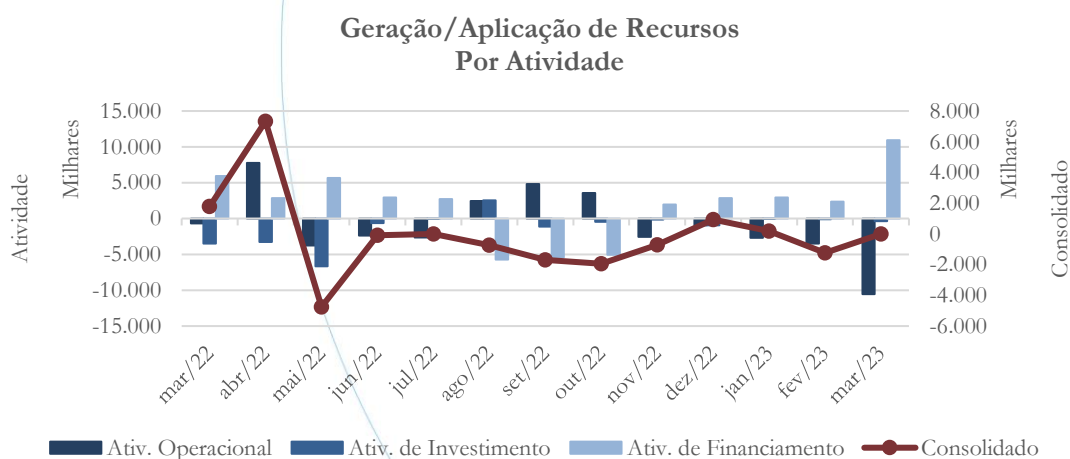
Gráfico 27



As atividades de financiamento geraram recursos de R\$ 10,9 milhões em março/2023, advindos de adiantamentos recebidos de clientes.

4.3.4. Fluxo de Caixa Consolidado

Gráfico 28



Por fim, de maneira consolidada, foram gerados recursos no valor de R\$ 4,97 mil em março/2023.

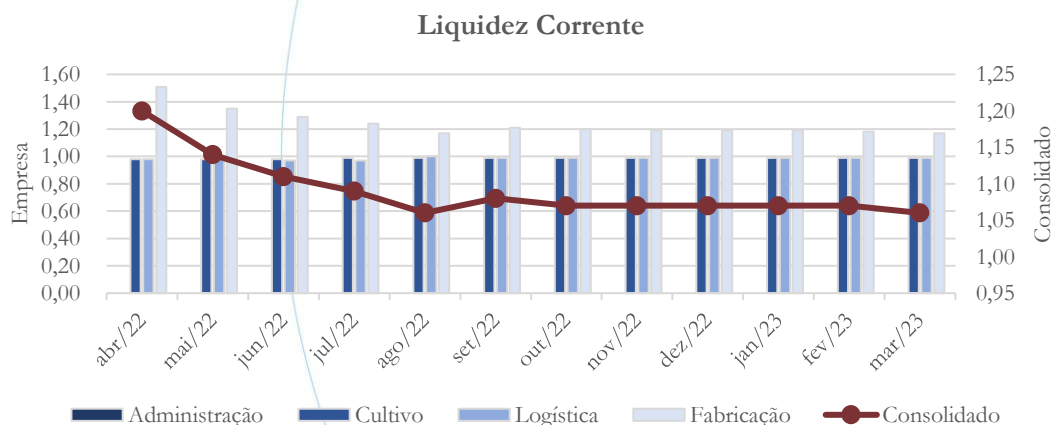
4.4. Índices e Indicadores

Os índices e indicadores são resultados obtidos através da análise contábil da empresa, os quais fornecem informações relevantes a respeito das operações realizadas possibilitando uma melhor avaliação, via fórmulas matemáticas, na averiguação das demonstrações financeiras.

4.4.1. Liquidez Corrente

A liquidez corrente¹⁶ – obtida através da razão entre o ativo circulante e o passivo circulante – tem como objetivo demonstrar se a empresa está cumprindo com as obrigações imediatas, ou seja, àquelas de curto prazo.

Gráfico 29



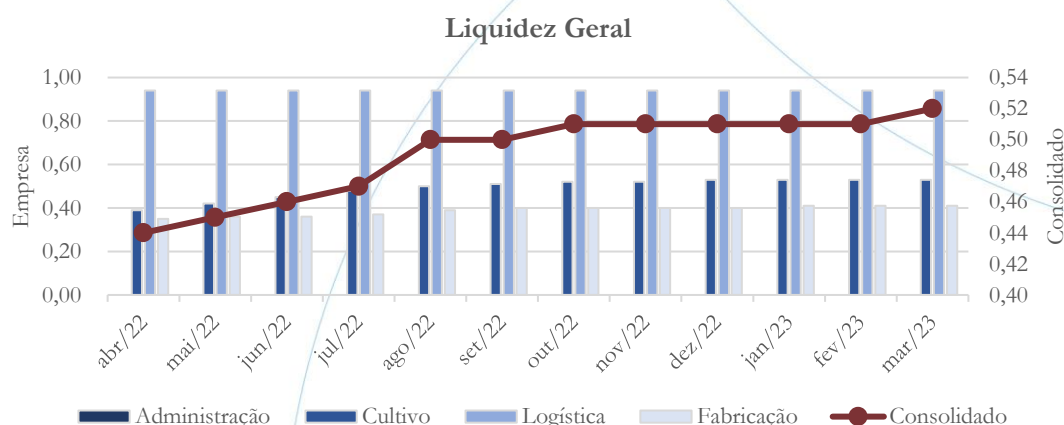
No mês de março/2023, o Grupo possuía R\$ 1,06 para cada R\$ 1,00 de dívida adquirida a curto prazo.

¹⁶ Quanto maior for o índice encontrado, melhor é a situação de liquidez da empresa.

4.4.2. Liquidez Geral

Objetiva comparar a capacidade da empresa a curto e a longo prazo¹⁷. Neste sentido, quando o resultado deste for menor que 1, em tese, a empresa estaria com problemas financeiros e, conseqüentemente, apresentaria dificuldades em cumprir suas obrigações.

Gráfico 30



Considerando os direitos e obrigações a curto e a longo prazo, no mês de março/2023, o Grupo demonstrou possuir R\$ 0,52 para cada R\$ 1,00 de obrigação adquirida.

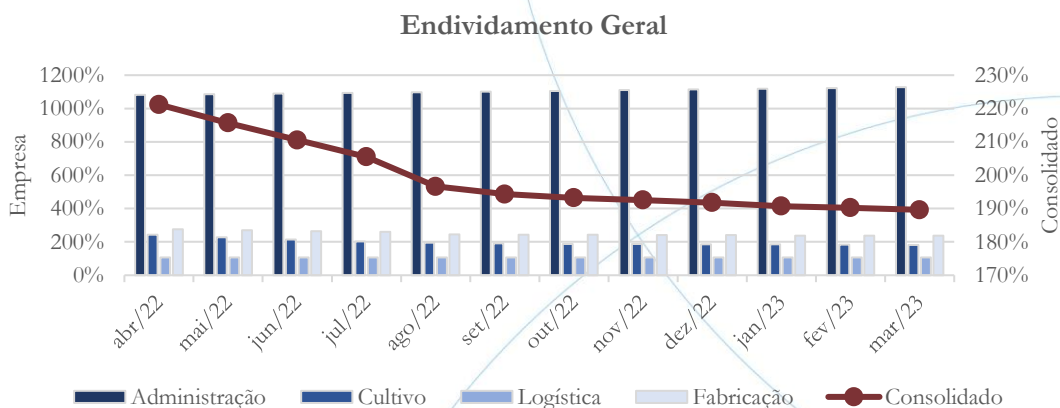
4.4.3. Endividamento

O objetivo deste índice é verificar o percentual de capital de terceiros que a empresa utiliza naquele período em análise. Neste sentido, quanto mais elevado for o índice, maior o grau de endividamento no andamento de suas atividades.

¹⁷ Calcula-se a liquidez geral através da soma do ativo circulante e realizável a longo prazo dividido pela soma do passivo circulante e não circulante.



Gráfico 31

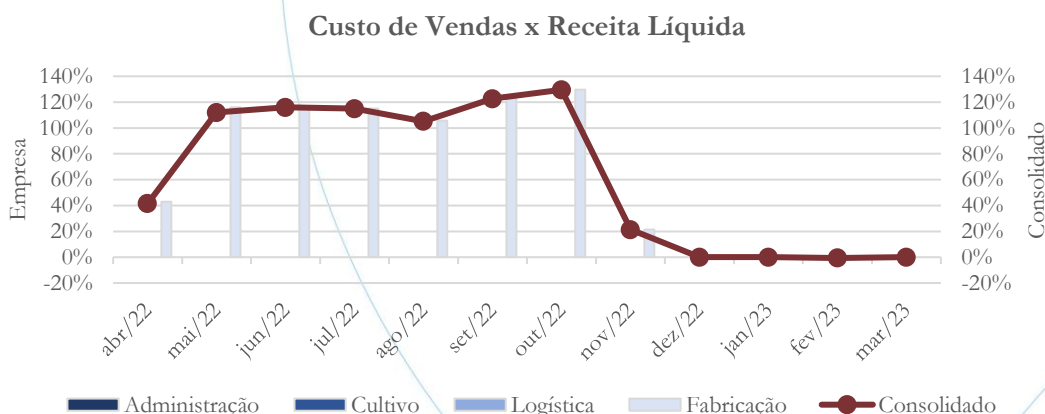


O endividamento geral apresentou índice de 190% no mês de março/2023, indicando dependência de capital de terceiros na operação.

4.4.4. Participação do Custo de Vendas

Mostra a participação do custo de vendas na receita líquida auferida em cada período.

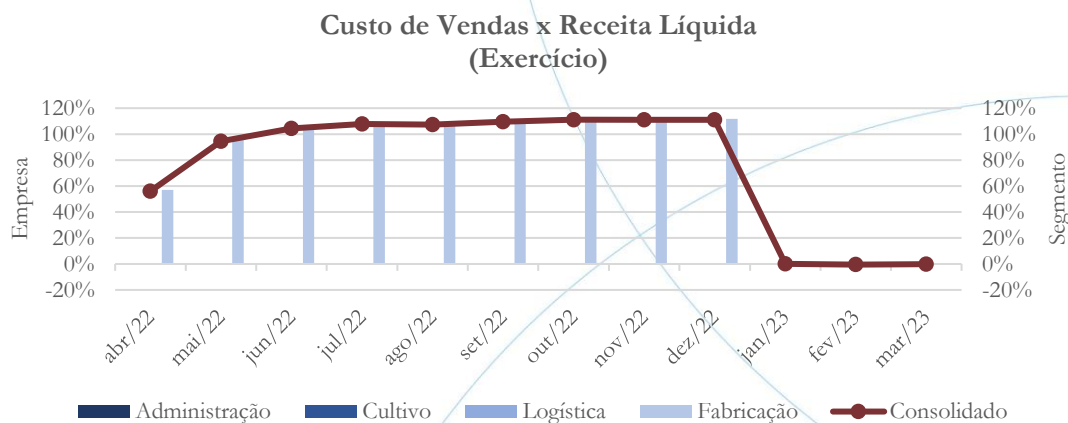
Gráfico 32



No mês de março/2023, esse indicador ficou prejudicado.



Gráfico 33

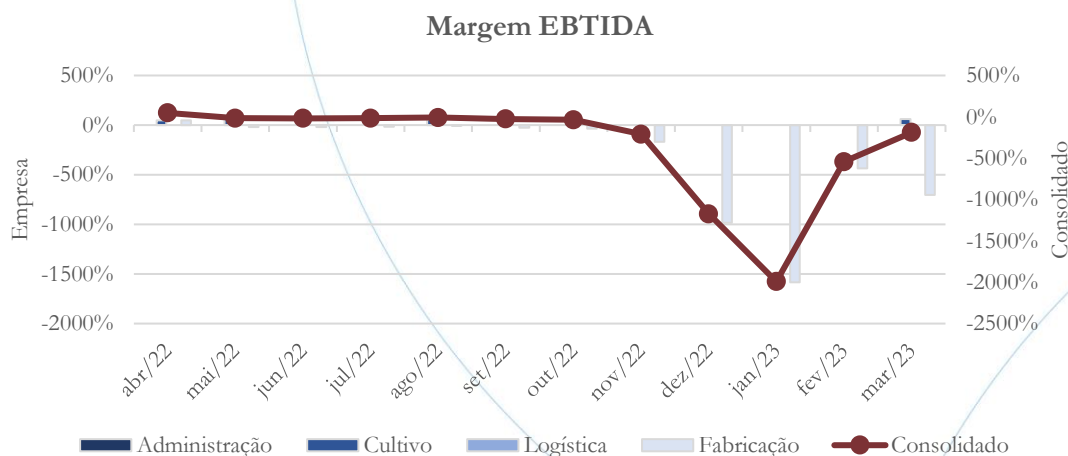


Assim como o indicador anterior, este também ficou prejudicado.

4.4.5. Margem EBTIDA

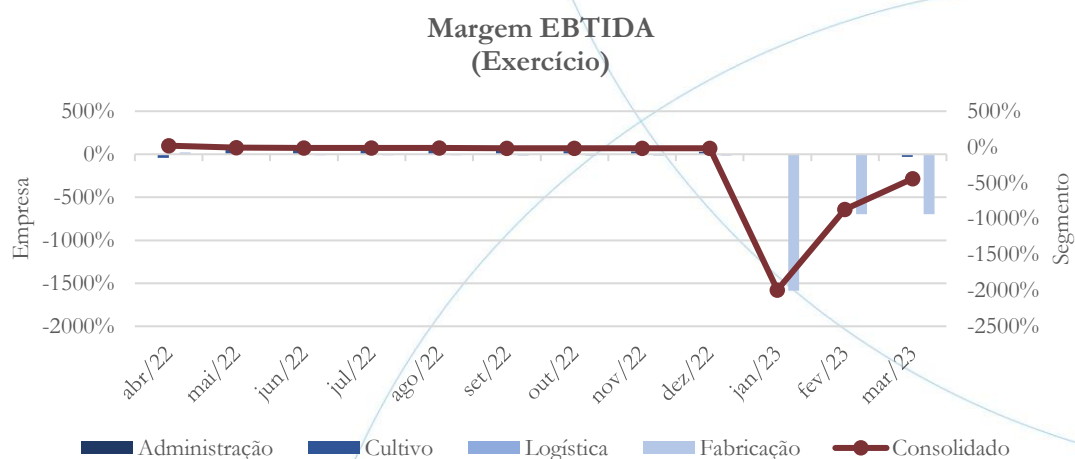
O EBITDA (*Earnings before interests, taxes, depreciation and amortizations*) – resultado antes dos juros, impostos, depreciação e amortizações – que mede o resultado da operação. Neste sentido, este nos mostra quanto dinheiro é gerado pelos ativos operacionais.

Gráfico 34



O retorno operacional foi negativo no mês de março/2023.

Gráfico 35

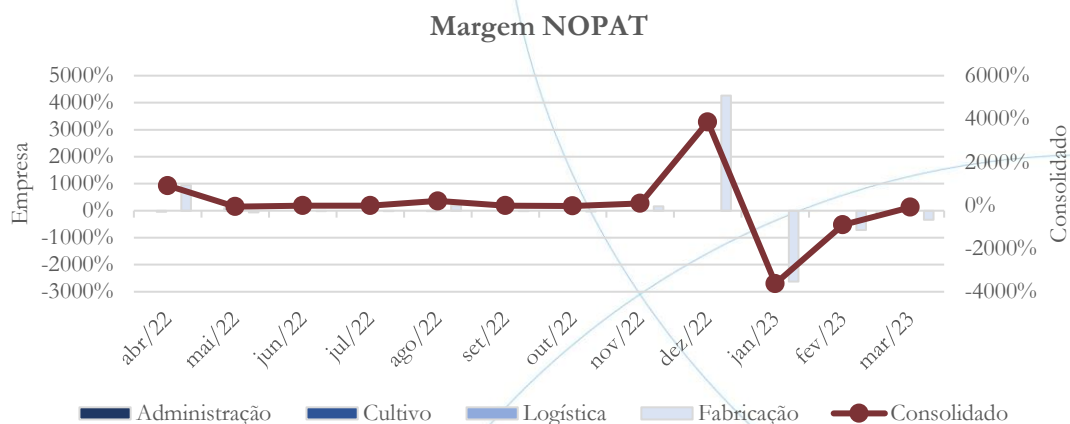


No exercício de 2023, a margem EBTIDA acumula saldo negativo de 440%.

4.4.6. Margem NOPAT

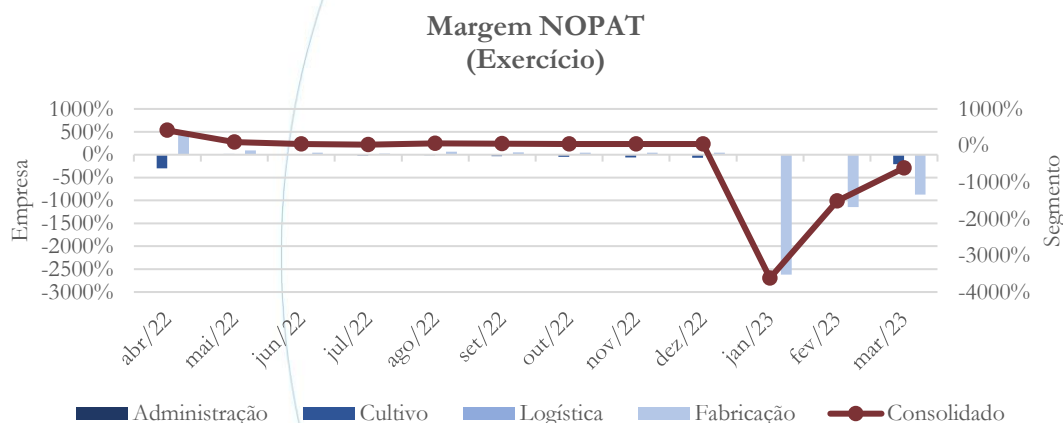
O resultado líquido desconsidera todos os fatores que influenciam o resultado de uma operação, ou seja, depreciação, amortizações, juros pagos e recebidos, receitas e despesas não operacionais, impostos sobre lucro, entre outros – isto é, apresenta o lucro que o ativo realmente oferece à empresa.

Gráfico 36



No mês de março/2023 a margem NOPAT registrou índice negativo.

Gráfico 37



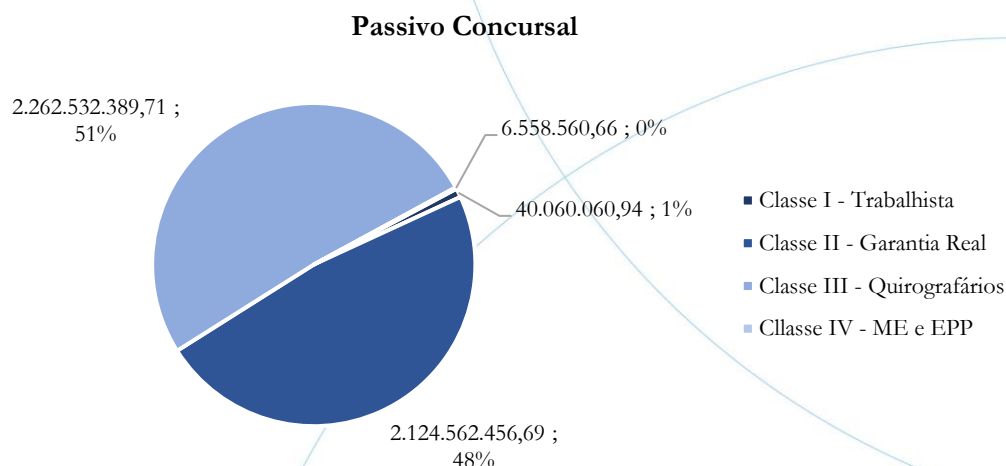
A margem NOPAT acumula índice negativo de 615% no exercício de 2023.

5. Passivo Concursal



O passivo concursal¹⁸ possui valor total de R\$ 4,43 bilhões, conforme gráfico abaixo:

Gráfico 38



Conforme a tabela abaixo, o passivo concursal distribuiu-se da seguinte forma:

Classes de Credores	Quantidade de Credores	Valor do Crédito	Participação da Classe
Classe I - Trabalhista	817	40.060.060,94	0,90%
Classe II - Garantia Real	2	2.124.562.456,69	47,92%
Classe III - Quirografários	662	2.262.532.389,71	51,03%
Classe IV - ME e EPP	72	6.558.560,66	0,15%
Total:	1.553	4.433.713.468,00	100,00%

A Classe I possui 817 credores, representando 0,90% do passivo total, enquanto na Classe II há 2 credores, os quais representam 47,92% do valor. Na Classe III, representando 51,03% do passivo total há 662 credores, enquanto na Classe IV há 72 credores, representando 0,15% do valor total.

¹⁸ Atualizado em março/2022.

6. Análise e considerações finais

O Grupo Maringá apresentou baixo faturamento no primeiro trimestre de 2023 compatível com o período de entressafra causando assim resultado operacional e líquido negativo, os quais deverão ser revertidos quando do período de moagem.

No mais, continuaremos acompanhando.

7. Acompanhamento processual

Recuperação Judicial

Processo n. 1000431-30.2020.8.26.0547

14/05/2020	• Petição inicial
19/06/2020	• Deferimento Pedido de Homologação da RJ
10/07/2020	• Edital Art. 52, §1º
26/08/2020	• Plano de Recuperação Judicial protocolado aos autos
18/12/2020	• Adendo ao Plano de Recuperação protocolado aos autos
27/01/2021	• Edital Art. 7º, §2º
27/01/2021	• Relação de Credores Art. 7º, §2º
10/03/2021	• Edital Art. 53, § único
18/03/2021	• Edital Art. 53, § único – Publicação em jornal
06/10/2021	• Assembleia Geral de Credores, 1ª Chamada, Falta de quórum
13/10/2021	• Assembleia Geral de Credores, 2ª Chamada, Suspensa para 15/12/2021
15/12/2021	• Assembleia Geral de Credores, 3ª Chamada, Suspensa para 13/01/2022
12/01/2022	• Modificativo ao Plano de Recuperação Judicial juntado aos autos
13/01/2022	• Assembleia Geral de Credores, 4ª Chamada, Aprovação do Plano de Recuperação Judicial

Para verificação do andamento processual acesse o site: www.r4cempresarial.com.br

8. Anexos

USINA SANTA RITA S.A ACUCAR E ALCOOL
C.N.P.J. 45.353.547/0001-09

BALANÇO PATRIMONIAL

ATIVO		PASSIVO	
	mar/23		mar/23
ATIVO CIRCULANTE	704.607.311	PASSIVO CIRCULANTE	720.026.604
Caixa	4.648	Fornecedores	29.684.813
Banco Conta Movimento	1.516	Obrigações trabalhistas e previdenciária	12.632.309
Contas a Receber	132.083	Obrigações Tributárias	103.607.453
Estoques	21.332.851	Parcelamento de Impostos	3.437.770
Impostos a Recuperar	177.116.198	Débitos com Pessoas Ligadas	550.257.654
Adiantamentos a terceiros	11.147.593	Adiantamento de Clientes	16.617.176
Creditos com Pessoas Ligadas	482.512.619	Outras Contas a Pagar	4.027
Outras Contas	12.359.803	Apropriação de Serviços Terceiros	445.567
		Fornecedores de Cana - Reajuste Atr	3.339.835
ATIVO NÃO CIRCULANTE	730.064.608	PASSIVO NÃO CIRCULANTE	2.272.419.987
Deposito/Bloqueio Judicial	22.180	Leasing Financeiro	-
Creditos com Pessoas Ligadas	691.998.732	Obrigações Tributárias	1.328.679.964
Contas a Receber Parceria	37.660.199	Obrigações a Pagar RJ	922.069.582
Outras Contas	59.042	Valores ilíquido e Controverso	9.247.208
Impostos a Recuperar	324.455	Parcelamento de Impostos	12.423.233
		Débitos com Pessoas Ligadas	-
PERMANENTE	88.500		
Participações em Cooperativas	88.500		
IMOBILIZADO	38.774.541	TOTAL PASSIVO	2.992.446.591
Imobilizado	82.168.705	PATRIMONIO LIQUIDO	(1.518.911.630,94)
(-) Depreciações	(42.504.752)	Capital Social	18.813.866
Obras em andamento	9.110.588	Reserva de Capital	-
Outras Imobilizações	-	Reserva de Reavaliação	-
		Lucros/ Prejuizos Acumulados	(1.535.248.476)
		Lucros/ Prejuizo Exercício	(2.477.021)
TOTAL ATIVO	1.473.534.960	TOTAL DO PASSIVO + PL	1.473.534.960

Nelson Afif Cury

Diretor Presidente

CPF: 419.222.208-68

Carlos R. Alamon

Contador

CPF: 050.694.986-90

CRC: SP-284349/0-4

USINA SANTA RITA S.A ACUCAR E ALCOOL
C.N.P.J 45.353.547/ 0001-09

DRE - Demonstração Resultado do Exercício

	jan/ 23	fev/ 23	mar/ 23
RECEITA BRUTA	48.700	167.246	112.990
Receita de Vendas	48.700	167.246	112.990
(-) Deduções da Receita	(4.505)	(15.470)	(10.776)
RECEITA LIQUIDA	44.195	151.776	102.214
(-) CPV	-	-	-
LUCRO BRUTO	44.195	151.776	102.214
DESPESAS OPERACIONAIS	(657.693)	(712.341)	(722.110)
Despesas Administrativa	(657.693)	(712.341)	(722.110)
RESULTADO OPERACIONAL	(613.498)	(560.565)	(619.895)
RESULTADO FINANCEIRO	(446.110)	(705.661)	209.911
Receitas Financeiras	429.607	428.585	430.361
Despesas Financeiras	(260.150)	(409.202)	(442.304)
Despesas Financeiras Incorridas	(615.567)	(725.045)	221.854
RESULTADO NÃO OPERACIONAL	14.316	132.291	112.191
Receitas não Operacionais	14.316	132.291	112.191
RESULTADO ANTES IRPJ/ CSLL	(1.045.292)	(1.133.935)	(297.793)
(-) IRPJ	-	-	-
(-) CSLL	-	-	-
Lucro/ Prejuízo do Exercício (-)	(1.045.292)	(1.133.935)	(297.793)

USINA SANTA RITA S.A ACUCAR E ALCOOL
C.N.P.J 45.353.547/ 0001-09

DEMONSTRAÇÕES DE FLUXO DE CAIXA - MÉTODO INDIRETO			
	jan/23	fev/23	mar/23
FLUXO DE CAIXA DAS ATIVIDADES OPERACIONAIS			
(+/-) Lucro ou Prejuízo Líquido do Exercício (depois da Prov. IR/CSLL)	(1.045.292)	(1.133.935)	(297.793)
AJUSTE DE VALORES CONTIDOS NA DRE, PORQUE NÃO AFETARAM O CAIXA	(43.099)	1.073.326	(4.535.356)
(+/-) Depreciação/ Amortização/ Exaustão	243.868	244.002	242.602
(+/-) Resultado de Equivalência Patrimonial			
(+/-) Provisões (Recomendação do item 22 Res. CFC 1.125/2008)	(902.534)	104.279	271.374
(+/-) Juros Incorridos e Variações Cambiais Incorridas	615.567	725.045	(5.049.332)
AJUSTE DE VALORES, PELAS VARIAÇÕES DOS ATIVOS E PASSIVOS OPERACIONAIS	(1.088.392)	(60.609)	(4.833.149)
(+/-) Contas a Receber	(42.460)	(5.880)	(22.780)
(+/-) Adiantamentos a Terceiros	(2.335.498)	(1.634.206)	(1.107.044)
(+/-) Créditos com Pessoas Ligadas	(4.950.633)	(5.568.580)	2.073.749
(+/-) Outras Contas	(1.803.995)	(2.427.850)	(3.236.580)
(+/-) Impostos a Recuperar	625.346	313.012	540.763
(+/-) Estoques	(729.751)	(817.727)	(1.913.226)
(+/-) Outros Créditos	11.494	(331)	44
(+/-) Contas fornecedores	3.640.798	1.502.095	1.986.878
(+/-) Obrigações Trabalhistas	323.261	367.096	(576.759)
(+/-) Obrigações Tributárias	(756.508)	(396.252)	371.270
(+/-) Outros Contas a Pagar	89.619	90.275	(406.441)
(+/-) Débitos com Pessoas Ligadas	4.325.049	5.142.428	5.574.030
CAIXA LÍQUIDO DAS ATIVIDADES OPERACIONAIS	(1.603.279)	(3.435.921)	3.283.904
FLUXO DE CAIXA DAS ATIVIDADES DE INVESTIMENTOS			
(+) Recebimento de Dividendos			
(+/-) Imobilizado	(40.352)	(101.789)	(357.841)
CAIXA LÍQUIDO DAS ATIVIDADES DE INVESTIMENTOS	(40.352)	(101.789)	(357.841)
FLUXO DE CAIXA DAS ATIVIDADES DE FINANCIAMENTOS			
(+/-) Empréstimos Obtidos	-	-	-
(+/-) Adiantamento de Clientes	2.922.261	2.354.345	1.907.761
(+/-) Pagamento de Dividendos aos Acionistas			
CAIXA LÍQUIDO DAS ATIVIDADES DE FINANCIAMENTOS	2.922.261	2.354.345	1.907.761
VARIAÇÃO LÍQUIDO AO CAIXA E EQUIVALENTES DE CAIXA	190.238	(1.243.974)	674
CAIXA E EQUIVALENTES DE CAIXA NO INÍCIO DO PERÍODO	1.059.225	1.249.463	5.489
CAIXA E EQUIVALENTES DE CAIXA NO FIM DO PERÍODO	1.249.463	5.489	6.164
VARIAÇÃO DAS CONTAS CAIXA/ BANCOS/ EQUIVALENTES	190.238	(1.243.974)	674

Resumo das Demonstrações dos fluxos de caixa

	1.059.225	1.249.463	5.489
Saldo inicial do exercício	1.059.225	1.249.463	5.489
Caixa (aplicado) gerado das atividades de investimentos	(40.352)	(101.789)	(357.841)
Caixa (aplicado) gerado das atividades de financiamentos	2.922.261	2.354.345	1.907.761
Caixa (aplicado) gerado das atividades operacionais	(2.691.671)	(3.496.530)	(1.549.246)
Saldo final do exercício	1.249.463	5.489	6.164

Este documento foi assinado digitalmente por Nelson Afif Cury.

Para verificar as assinaturas vá ao site <https://www.portaldeassinaturas.com.br:443> e utilize o código 547A-B9CA-7C4E-4AB7.

USINA MARINGA IND E COM LTDA
C.N.P.J. 43.951.227/0001-25

BALANÇO PATRIMONIAL

ATIVO		PASSIVO	
	mar/23		mar/23
ATIVO CIRCULANTE	161.640.404	PASSIVO CIRCULANTE	23.192.074
Caixa	5.745	Fornecedores	20.811
Banco Conta Movimento	3	Obrigações trabalhistas e previdenciária	535.242
Contas a Receber	2.818	Obrigações Tributárias	17.249.114
Estoques	-	Parcelamento de Impostos	735.399
Impostos a Recuperar	83.771.508	Débitos com Pessoas Ligadas	4.651.507
Adiantamentos a terceiros	9.840	Adiantamento de Clientes	-
Creditos com Pessoas Ligadas	77.850.490	Outras Contas a Pagar	-
Outras Contas	-	Apropriação de Serviços Terceiros	-
		Fornecedores de Cana - Reajuste Atr	-
ATIVO NÃO CIRCULANTE	28.436.594	PASSIVO NÃO CIRCULANTE	984.000.502
Deposito/Bloqueio Judicial	13.216	Leasing Financeiro	-
Creditos com Pessoas Ligadas	28.423.378	Obrigações Tributárias	899.333.762
Contas a Receber Parceria	-	Obrigações a Pagar RJ	41.588.096
Outras Contas	-	Valores Ilíquido e Controverso	13.076.458
Impostos a Recuperar	-	Parcelamento de Impostos	3.370.879
		Débitos com Pessoas Ligadas	26.631.308
PERMANENTE	-		
Outros Investimentos	-	TOTAL PASSIVO	1.007.192.576
IMOBILIZADO	11.257.375	PATRIMONIO LIQUIDO	(805.858.202,74)
Imobilizado	74.197.254	Capital Social	30.261.371
(-) Depreciações	(73.758.936)	Reserva de Capital	-
Obras em andamento	-	Reserva de Reavaliação	-
Outras Imobilizações	10.819.058	Lucros/ Prejuizos Acumulados	(836.003.942)
		Lucros/ Prejuizo Exercício	(115.632)
TOTAL ATIVO	201.334.373	TOTAL DO PASSIVO + PL	201.334.373

Nelson Afif Cury

Diretor Presidente

CPF: 419.222.208-68

Carlos R. Alamon

Contador

CPF: 050.694.986-90

CRC: SP-284349/0-4

Este documento foi assinado digitalmente por Nelson Afif Cury.

Para verificar as assinaturas vá ao site <https://www.portaldeassinaturas.com.br:443> e utilize o código 547A-B9CA-7C4E-4AB7.

USINA M ARINGA IND E COM LTDA
C.N.P.J 43.951.227/ 0001-25

DRE - Demonstração Resultado do Exercício

	jan/ 23	fev/ 23	mar/ 23
RECEITA BRUTA	-	-	-
Receita de Vendas	-	-	-
(-) Deduções da Receita	-	-	-
RECEITA LIQUIDA	-	-	-
(-) CPV	-	-	-
LUCRO BRUTO	-	-	-
DESPESAS OPERACIONAIS	(86.734)	(102.030)	(101.226)
Despesas Administrativa	(86.734)	(102.030)	(101.226)
RESULTADO OPERACIONAL	(86.734)	(102.030)	(101.226)
RESULTADO FINANCEIRO	(38.179)	(1.603)	43.171
Receitas Financeiras	34.006	34.006	34.006
Despesas Financeiras	(7.044)	(7.193)	(15.469)
Despesas Financeiras Incorridas	(65.141)	(28.416)	24.634
RESULTADO NÃO OPERACIONAL	11.424	147.836	11.711
Receitas não Operacionais	11.424	147.836	11.711
RESULTADO ANTES IRPJ/ CSLL	(113.490)	44.203	(46.345)
(-) IRPJ	-	-	-
(-) CSLL	-	-	-
Lucro/ Prejuízo do Exercício (-)	(113.490)	44.203	(46.345)

Este documento foi assinado digitalmente por Nelson Afif Cury.

Para verificar as assinaturas vá ao site <https://www.portaldeassinaturas.com.br:443> e utilize o código 547A-B9CA-7C4E-4AB7.

USINA M ARINGA IND E COM LTDA

C.N.P.J 43.951.227/ 0001-25

DEMONSTRAÇÕES DE FLUXO DE CAIXA - MÉTODO INDIRETO			
	jan/23	fev/23	mar/23
FLUXO DE CAIXA DAS ATIVIDADES OPERACIONAIS			
(+/-) Lucro ou Prejuízo Líquido do Exercício (depois da Prov. IR/CSLL)	(113.490)	44.203	(46.345)
AJUSTE DE VALORES CONTIDOS NA DRE, PORQUE NÃO AFETARAM O CAIXA	72.720	38.909	(487.454)
(+/-) Depreciação/ Amortização/ Exaustão	5.471	5.471	5.471
(+/-) Resultado de Equivalência Patrimonial	-	-	-
(+/-) Provisões (Recomendação do item 22 Res. CFC 1.125/2008)	2.108	5.023	5.022
(+/-) Juros Incorridos e Variações Cambiais Incorridas	65.141	28.416	(497.946)
AJUSTE DE VALORES, PELAS VARIAÇÕES DOS ATIVOS E PASSIVOS OPERACIONAIS	(40.770)	83.112	(533.798)
(+/-) Contas a Receber	-	-	-
(+/-) Adiantamentos a Terceiros	(1.489)	7.705	(9.612)
(+/-) Créditos com Pessoas Ligadas	(10.207)	(159.397)	(13.287)
(+/-) Outras Contas	-	-	-
(+/-) Impostos a Recuperar	757	14.702	827
(+/-) Estoques	-	-	-
(+/-) Outros Créditos	(27)	(165)	460
(+/-) Contas fornecedores	(47.738)	(44.572)	8.067
(+/-) Obrigações Trabalhistas	6.679	7.086	(28.512)
(+/-) Obrigações Tributárias	(59.860)	(61.969)	(36.623)
(+/-) Outros Contas a Pagar	-	-	-
(+/-) Débitos com Pessoas Ligadas	152.720	153.694	612.384
CAIXA LÍQUIDO DAS ATIVIDADES OPERACIONAIS	40.834	(82.916)	533.702
FLUXO DE CAIXA DAS ATIVIDADES DE INVESTIMENTOS			
(+) Recebimento de Dividendos	-	-	-
(+/-) Imobilizado	-	-	-
CAIXA LÍQUIDO DAS ATIVIDADES DE INVESTIMENTOS	-	-	-
FLUXO DE CAIXA DAS ATIVIDADES DE FINANCIAMENTOS			
(+/-) Empréstimos Obtidos	-	-	-
(+/-) Adiantamento de Clientes	-	-	-
(+/-) Pagamento de Dividendos aos Acionistas	-	-	-
CAIXA LÍQUIDO DAS ATIVIDADES DE FINANCIAMENTOS	-	-	-
VARIAÇÃO LÍQUIDO AO CAIXA E EQUIVALENTES DE CAIXA	64	196	(96)
CAIXA E EQUIVALENTES DE CAIXA NO INÍCIO DO PERÍODO	5.583	5.647	5.843
CAIXA E EQUIVALENTES DE CAIXA NO FIM DO PERÍODO	5.647	5.843	5.747
VARIAÇÃO DAS CONTAS CAIXA/ BANCOS/ EQUIVALENTES	64	196	(96)

Resumo das Demonstrações dos fluxos de caixa

Saldo inicial do exercício	5.583	5.647	5.843
Caixa (aplicado) gerado das atividades de investimentos	-	-	-
Caixa (aplicado) gerado das atividades de financiamentos	-	-	-
Caixa (aplicado) gerado das atividades operacionais	64	196	(96)
Saldo final do exercício	5.647	5.843	5.747

Este documento foi assinado digitalmente por Nelson Afif Cury.

Para verificar as assinaturas vá ao site <https://www.portaldeassinaturas.com.br:443> e utilize o código 547A-B9CA-7C4E-4AB7.Este documento é cópia do original, assinado digitalmente por MAURICIO DELLOVA DE CAMPOS e Tribunal de Justiça do Estado de São Paulo, protocolado em 27/06/2023 às 10:11, sob o número WSRQ23700116764. Para conferir o original, acesse o site <https://esaj.tjsp.jus.br/pastadigital/pg/abrirConferenciaDocumento.do>, informe o processo 0000561-37.2020.8.26.0547 e código IAUI021Z.

TRANSBRI UNICA TRANSP.LTDA
C.N.P.J 01.279.130/0001-78

BALANÇO PATRIMONIAL

ATIVO		PASSIVO	
	mar/23		mar/23
ATIVO CIRCULANTE	75.919.610	PASSIVO CIRCULANTE	76.455.706
Caixa	-	Fornecedores	6.160
Banco Conta Movimento	32.440	Obrigações trabalhistas e previdenciária	-
Contas a Receber	-	Obrigações Tributárias	-
Estoques	-	Parcelamento de Impostos	6.651
Impostos a Recuperar	1.115.337	Débitos com Pessoas Ligadas	76.442.894
Adiantamentos a terceiros	-	Adiantamento de Clientes	-
Creditos com Pessoas Ligadas	74.771.833	Outras Contas a Pagar	-
Outras Contas	-	Apropriação de Serviços Terceiros	-
		Fornecedores de Cana - Reajuste Atr	-
ATIVO NÃO CIRCULANTE	765.108.289	PASSIVO NÃO CIRCULANTE	832.604.609
Deposito/Bloqueio Judicial	150	Leasing Financeiro	-
Creditos com Pessoas Ligadas	765.108.139	Obrigações Tributárias	12.658.709
Contas a Receber Parceria	-	Obrigações a Pagar RJ	1.466.487
Outras Contas	-	Valores Ilíquido e Controverso	-
Impostos a Recuperar	-	Parcelamento de Impostos	-
		Débitos com Pessoas Ligadas	818.479.412
PERMANENTE	-		
Outros Investimentos	-	TOTAL PASSIVO	909.060.314
IMOBILIZADO	227.568	PATRIMONIO LIQUIDO	(67.804.847,05)
Imobilizado	12.637.728	Capital Social	30.000
(-)Depreciações	(12.410.160)	Reserva de Capital	-
Obras em andamento	-	Reserva de Reavaliação	-
Outras Imobilizações	-	Lucros/ Prejuizos Acumulados	(67.697.044)
		Lucros/ Prejuizo Exercício	(137.803)
TOTAL ATIVO	841.255.467	TOTAL DO PASSIVO + PL	841.255.467

Nelson Afif Cury

Diretor Presidente

CPF: 419.222.208-68

Carlos R. Alamon

Contador

CPF: 050.694.986-90

CRC: SP-284349/0-4

TRANSBRI UNICA TRANSP.LTDA
C.N.P.J 01.279.130/ 0001-78

DRE - Demonstração Resultado do Exercício

	jan/ 23	fev/ 23	mar/ 23
RECEITA BRUTA	-	-	-
Receita de Vendas	-	-	-
(-) Deduções da Receita	-	-	-
RECEITA LIQUIDA	-	-	-
(-) CPV	-	-	-
LUCRO BRUTO	-	-	-
DESPESAS OPERACIONAIS	(46.742)	(46.774)	(37.521)
Despesas Administrativa	(46.742)	(46.774)	(37.521)
RESULTADO OPERACIONAL	(46.742)	(46.774)	(37.521)
RESULTADO FINANCEIRO	(940)	(5.045)	(782)
Receitas Financeiras	-	-	-
Despesas Financeiras	(744)	(4.999)	(782)
Despesas Financeiras Incorridas	(196)	(46)	-
RESULTADO NÃO OPERACIONAL	-	-	-
Receitas não Operacionais	-	-	-
RESULTADO ANTES IRPJ/CSLL	(47.681)	(51.819)	(38.302)
(-) IRPJ	-	-	-
(-) CSLL	-	-	-
Lucro/ Prejuízo do Exercício (-)	(47.681)	(51.819)	(38.302)

Este documento foi assinado digitalmente por Nelson Afif Cury.

Para verificar as assinaturas vá ao site <https://www.portaldeassinaturas.com.br:443> e utilize o código 547A-B9CA-7C4E-4AB7.

TRANSBRI UNICA TRANSP.LTDA

C.N.P.J 01.279.130/0001-78

DEMONSTRAÇÕES DE FLUXO DE CAIXA - MÉTODO INDIRETO			
	jan/23	fev/23	mar/23
FLUXO DE CAIXA DAS ATIVIDADES OPERACIONAIS			
(+/-) Lucro ou Prejuízo Líquido do Exercício (depois da Prov. IR/CSLL)	(47.681)	(51.819)	(38.302)
AJUSTE DE VALORES CONTIDOS NA DRE, PORQUE NÃO AFETARAM O CAIXA	196	46	-
(+/-) Depreciação/Amortização/Exaustão	-	-	-
(+/-) Resultado de Equivalência Patrimonial	-	-	-
(+/-) Provisões (Recomendação do item 22 Res. CFC 1.125/2008)	-	-	-
(+/-) Juros Incorridos e Variações Cambiais Incorridas	196	46	-
AJUSTE DE VALORES, PELAS VARIAÇÕES DOS ATIVOS E PASSIVOS OPERACIONAIS	(47.486)	(51.773)	(38.302)
(+/-) Contas a Receber	-	-	-
(+/-) Adiantamentos a Terceiros	-	-	-
(+/-) Créditos com Pessoas Ligadas	400	-	-
(+/-) Outras Contas	-	-	-
(+/-) Impostos a Recuperar	-	-	-
(+/-) Estoques	-	-	-
(+/-) Outros Créditos	-	-	-
(+/-) Contas fornecedores	-	1.962	4.198
(+/-) Obrigações Trabalhistas	-	-	-
(+/-) Obrigações Tributárias	(3.225)	(3.253)	-
(+/-) Outros Contas a Pagar	-	-	-
(+/-) Débitos com Pessoas Ligadas	50.166	55.214	31.958
CAIXA LÍQUIDO DAS ATIVIDADES OPERACIONAIS	47.342	53.923	36.156
FLUXO DE CAIXA DAS ATIVIDADES DE INVESTIMENTOS			
(+) Recebimento de Dividendos	-	-	-
(+/-) Imobilizado	-	-	-
CAIXA LÍQUIDO DAS ATIVIDADES DE INVESTIMENTOS	-	-	-
FLUXO DE CAIXA DAS ATIVIDADES DE FINANCIAMENTOS			
(+/-) Empréstimos Obtidos	-	-	-
(+/-) Adiantamento de Clientes	-	-	-
(+/-) Pagamento de Dividendos aos Acionistas	-	-	-
CAIXA LÍQUIDO DAS ATIVIDADES DE FINANCIAMENTOS	-	-	-
VARIAÇÃO LÍQUIDO AO CAIXA E EQUIVALENTES DE CAIXA	(144)	2.150	(2.146)
CAIXA E EQUIVALENTES DE CAIXA NO INÍCIO DO PERÍODO	32.581	32.436	34.586
CAIXA E EQUIVALENTES DE CAIXA NO FIM DO PERÍODO	32.436	34.586	32.440
VARIAÇÃO DAS CONTAS CAIXA/ BANCOS/ EQUIVALENTES	(144)	2.150	(2.146)

Resumo das Demonstrações dos fluxos de caixa

Saldo inicial do exercício	32.581	32.436	34.586
Caixa (aplicado) gerado das atividades de investimentos	-	-	-
Caixa (aplicado) gerado das atividades de financiamentos	-	-	-
Caixa (aplicado) gerado das atividades operacionais	(144)	2.150	(2.146)
Saldo final do exercício	32.436	34.586	32.440

AGRO PECUARIA CORREGO RICO LTDA
C.N.P.J. 49.934.383/0001-64

BALANÇO PATRIMONIAL

ATIVO		PASSIVO	
	mar/23		mar/23
ATIVO CIRCULANTE	72.813.918	PASSIVO CIRCULANTE	71.839.790
Caixa	-	Fornecedores	-
Banco Conta Movimento	451	Obrigações trabalhistas e previdenciária	-
Contas a Receber	-	Obrigações Tributárias	222.904
Estoques	-	Parcelamento de Impostos	99.810
Impostos a Recuperar	1.656.841	Débitos com Pessoas Ligadas	71.517.076
Adiantamentos a terceiros	-	Adiantamento de Clientes	-
Creditos com Pessoas Ligadas	71.156.626	Outras Contas a Pagar	-
Outras Contas	-	Apropriação de Serviços Terceiros	-
		Fornecedores de Cana - Reajuste Atr	-
ATIVO NÃO CIRCULANTE	343	PASSIVO NÃO CIRCULANTE	340.313.702
Deposito/Bloqueio Judicial	343	Leasing Financeiro	-
Creditos com Pessoas Ligadas	-	Obrigações Tributárias	76.581.788
Contas a Receber Parceria	-	Obrigações a Pagar RJ	-
Outras Contas	-	Valores Ilíquido e Controverso	-
Impostos a Recuperar	-	Parcelamento de Impostos	195.714
		Débitos com Pessoas Ligadas	263.536.200
PERMANENTE	-		
Outros Investimentos	-		
IMOBILIZADO	10.384.749	TOTAL PASSIVO	412.153.491
Imobilizado	11.326.147		
(-) Depreciações	(941.398)	PATRIMONIO LIQUIDO	(328.954.481,63)
Obras em andamento	-	Capital Social	108.216
Outras Imobilizações	-	Reserva de Capital	-
		Reserva de Reavaliação	-
		Lucros/ Prejuizos Acumulados	(328.994.439)
		Lucros/ Prejuizo Exercício	(68.259)
TOTAL ATIVO	83.199.010	TOTAL DO PASSIVO + PL	83.199.010

Nelson Afif Cury

Diretor Presidente

CPF: 419.222.208-68

Carlos R. Alamon

Contador

CPF: 050.694.986-90

CRC: SP-284349/0-4

AGRO PECUARIA CORREGO RICO LTDA
C.N.P.J 49.934.383/ 0001-64

DRE - Demonstração Resultado do Exercício

	jan/ 23	fev/ 23	mar/ 23
RECEITA BRUTA	-	-	-
Receita de Vendas	-	-	-
(-) Deduções da Receita	-	-	-
RECEITA LIQUIDA	-	-	-
(-) CPV	-	-	-
LUCRO BRUTO	-	-	-
DESPESAS OPERACIONAIS	(25.861)	(39.112)	(21.817)
Despesas Administrativa	(25.861)	(39.112)	(21.817)
RESULTADO OPERACIONAL	(25.861)	(39.112)	(21.817)
RESULTADO FINANCEIRO	(7.824)	(10.237)	(3.440)
Receitas Financeiras	-	-	-
Despesas Financeiras	(1.130)	(2.793)	(1.771)
Despesas Financeiras Incorridas	(6.694)	(7.444)	(1.670)
RESULTADO NÃO OPERACIONAL	24.980	7.526	7.526
Receitas não Operacionais	24.980	7.526	7.526
RESULTADO ANTES IRPJ/CSLL	(8.705)	(41.823)	(17.731)
(-) IRPJ	-	-	-
(-) CSLL	-	-	-
Lucro/ Prejuízo do Exercício (-)	(8.705)	(41.823)	(17.731)

Este documento foi assinado digitalmente por Nelson Afif Cury.

Para verificar as assinaturas vá ao site <https://www.portaldeassinaturas.com.br:443> e utilize o código 547A-B9CA-7C4E-4AB7.

AGRO PECUARIA CORREGO RICO LTDA
C.N.P.J 49.934.383/ 0001-64

DEMONSTRAÇÕES DE FLUXO DE CAIXA - MÉTODO INDIRETO			
	jan/ 23	fev/ 23	mar/ 23
FLUXO DE CAIXA DAS ATIVIDADES OPERACIONAIS			
(+/-) Lucro ou Prejuízo Líquido do Exercício (depois da Prov. IR/CSLL)	(8.705)	(41.823)	(17.731)
AJUSTE DE VALORES CONTIDOS NA DRE, PORQUE NÃO AFETARAM O CAIXA	6.694	7.444	1.670
(+/-) Depreciação/ Amortização/ Exaustão	-	-	-
(+/-) Resultado de Equivalência Patrimonial	-	-	-
(+/-) Provisões (Recomendação do item 22 Res. CFC 1.125/2008)	-	-	-
(+/-) Juros Incorridos e Variações Cambiais Incorridas	6.694	7.444	1.670
AJUSTE DE VALORES, PELAS VARIAÇÕES DOS ATIVOS E PASSIVOS OPERACIONAIS	(2.011)	(34.379)	(16.061)
(+/-) Contas a Receber	-	-	-
(+/-) Adiantamentos a Terceiros	-	-	-
(+/-) Créditos com Pessoas Ligadas	(2.302.546)	(1.913.120)	(2.003.673)
(+/-) Outras Contas	-	-	-
(+/-) Impostos a Recuperar	-	-	-
(+/-) Estoques	-	-	-
(+/-) Outros Créditos	-	-	-
(+/-) Contas fornecedores	435	(435)	-
(+/-) Obrigações Trabalhistas	-	-	-
(+/-) Obrigações Tributárias	(7.824)	(20.756)	(0)
(+/-) Outros Contas a Pagar	-	-	-
(+/-) Débitos com Pessoas Ligadas	2.311.989	1.968.452	2.019.913
CAIXA LÍQUIDO DAS ATIVIDADES OPERACIONAIS	2.054	34.141	16.240
FLUXO DE CAIXA DAS ATIVIDADES DE INVESTIMENTOS			
(+) Recebimento de Dividendos	-	-	-
(+/-) Imobilizado	-	-	-
CAIXA LÍQUIDO DAS ATIVIDADES DE INVESTIMENTOS	-	-	-
FLUXO DE CAIXA DAS ATIVIDADES DE FINANCIAMENTOS			
(+/-) Empréstimos Obtidos	-	-	-
(+/-) Adiantamento de Clientes	-	-	-
(+/-) Pagamento de Dividendos aos Acionistas	-	-	-
CAIXA LÍQUIDO DAS ATIVIDADES DE FINANCIAMENTOS	-	-	-
VARIAÇÃO LÍQUIDO AO CAIXA E EQUIVALENTES DE CAIXA	43	(237)	179
CAIXA E EQUIVALENTES DE CAIXA NO INÍCIO DO PERÍODO	466	510	272
CAIXA E EQUIVALENTES DE CAIXA NO FIM DO PERÍODO	510	272	451
VARIAÇÃO DAS CONTAS CAIXA/ BANCOS/ EQUIVALENTES	43	(237)	179

Resumo das Demonstrações dos fluxos de caixa

	466	510	272
Saldo inicial do exercício	466	510	272
Caixa (aplicado) gerado das atividades de investimentos	-	-	-
Caixa (aplicado) gerado das atividades de financiamentos	-	-	-
Caixa (aplicado) gerado das atividades operacionais	43	(237)	179
Saldo final do exercício	510	272	451

Este documento foi assinado digitalmente por Nelson Afif Cury.

Para verificar as assinaturas vá ao site <https://www.portaldeassinaturas.com.br:443> e utilize o código 547A-B9CA-7C4E-4AB7.

CITRO MARINGA AGRICOLA E COM LTDA
C.N.P.J 50.936.889/0001-91

BALANÇO PATRIMONIAL

ATIVO		PASSIVO	
	mar/23		mar/23
ATIVO CIRCULANTE	2.145.146	PASSIVO CIRCULANTE	419.942
Caixa	-	Fornecedores	-
Banco Conta Movimento	9	Obrigações trabalhistas e previdenciária	-
Contas a Receber	225.061	Obrigações Tributárias	10.001
Estoques	-	Parcelamento de Impostos	-
Impostos a Recuperar	1.545.226	Débitos com Pessoas Ligadas	409.940
Adiantamentos a terceiros	-	Adiantamento de Clientes	-
Creditos com Pessoas Ligadas	374.850	Outras Contas a Pagar	-
Outras Contas	-	Apropriação de Serviços Terceiros	-
		Fornecedores de Cana - Reajuste Atr	-
ATIVO NÃO CIRCULANTE	77.018.583	PASSIVO NÃO CIRCULANTE	104.076.926
Deposito/Bloqueio Judicial	222.167	Leasing Financeiro	-
Creditos com Pessoas Ligadas	76.796.417	Obrigações Tributárias	104.076.926
Contas a Receber Parceria	-	Obrigações a Pagar RJ	-
Outras Contas	-	Valores ilíquido e Controverso	-
Impostos a Recuperar	-	Parcelamento de Impostos	-
		Débitos com Pessoas Ligadas	-
PERMANENTE	-		
Outros Investimentos	-		
IMOBILIZADO	549.223	TOTAL PASSIVO	104.496.867
Imobilizado	913.499		
(-)Depreciações	(894.998)	PATRIMONIO LIQUIDO	(24.783.914,77)
Obras em andamento	-	Capital Social	135.176.770
Outras Imobilizações	530.721	Reserva de Capital	-
		Reserva de Reavaliação	-
		Lucros/ Prejuizos Acumulados	(159.959.106)
		Lucros/ Prejuizo Exercício	(1.580)
TOTAL ATIVO	79.712.953	TOTAL DO PASSIVO + PL	79.712.953

Nelson Afif Cury

Diretor Presidente

CPF: 419.222.208-68

Carlos R. Alamon

Contador

CPF: 050.694.986-90

CRC: SP-284349/0-4

Este documento foi assinado digitalmente por Nelson Afif Cury.

Para verificar as assinaturas vá ao site <https://www.portaldeassinaturas.com.br:443> e utilize o código 547A-B9CA-7C4E-4AB7.

CITRO M ARINGA AGRICOLA E COM LTDA
C.N.P.J 50.936.889/ 0001-91

DRE - Demonstração Resultado do Exercício

	jan/ 23	fev/ 23	mar/ 23
RECEITA BRUTA	-	-	-
Receita de Vendas	-	-	-
(-) Deduções da Receita	-	-	-
RECEITA LIQUIDA	-	-	-
(-) CPV	-	-	-
LUCRO BRUTO	-	-	-
DESPESAS OPERACIONAIS	-	-	(64)
Despesas Administrativa	-	-	(64)
RESULTADO OPERACIONAL	-	-	(64)
RESULTADO FINANCEIRO	(88)	(89)	(1.339)
Receitas Financeiras	-	-	-
Despesas Financeiras	(88)	(89)	(1.339)
Despesas Financeiras Incorridas	-	-	-
RESULTADO NÃO OPERACIONAL	-	-	-
Receitas não Operacionais	-	-	-
RESULTADO ANTES IRPJ/ CSLL	(88)	(89)	(1.403)
(-) IRPJ	-	-	-
(-) CSLL	-	-	-
Lucro/ Prejuízo do Exercício (-)	(88)	(89)	(1.403)

Este documento foi assinado digitalmente por Nelson Afif Cury.

Para verificar as assinaturas vá ao site <https://www.portaldeassinaturas.com.br:443> e utilize o código 547A-B9CA-7C4E-4AB7.

CITRO MARINGA AGRICOLA E COM LTDA
C.N.P.J 50.936.889/ 0001-91

DEMONSTRAÇÕES DE FLUXO DE CAIXA - MÉTODO INDIRETO			
	jan/ 23	fev/ 23	mar/ 23
FLUXO DE CAIXA DAS ATIVIDADES OPERACIONAIS			
(+/-) Lucro ou Prejuízo Líquido do Exercício (depois da Prov. IR/CSLL)	(88)	(89)	(1.403)
AJUSTE DE VALORES CONTIDOS NA DRE, PORQUE NÃO AFETARAM O CAIXA			
(+/-) Depreciação/ Amortização/ Exaustão	-	-	-
(+/-) Resultado de Equivalência Patrimonial	-	-	-
(+/-) Provisões (Recomendação do item 22 Res. CFC 1.125/2008)	-	-	-
(+/-) Juros Incorridos e Variações Cambiais Incorridas	-	-	-
AJUSTE DE VALORES, PELAS VARIAÇÕES DOS ATIVOS E PASSIVOS OPERACIONAIS	(88)	(89)	(1.403)
(+/-) Contas a Receber	-	-	-
(+/-) Adiantamentos a Terceiros	-	-	-
(+/-) Créditos com Pessoas Ligadas	-	(137.500)	-
(+/-) Outras Contas	-	-	-
(+/-) Impostos a Recuperar	-	-	-
(+/-) Estoques	-	-	-
(+/-) Outros Créditos	135	-	-
(+/-) Contas fornecedores	-	137.442	(137.442)
(+/-) Obrigações Trabalhistas	-	-	-
(+/-) Obrigações Tributárias	-	-	-
(+/-) Outros Contas a Pagar	-	-	-
(+/-) Débitos com Pessoas Ligadas	100	-	138.854
CAIXA LÍQUIDO DAS ATIVIDADES OPERACIONAIS	235	(58)	1.412
FLUXO DE CAIXA DAS ATIVIDADES DE INVESTIMENTOS			
(+) Recebimento de Dividendos	-	-	-
(+/-) Imobilizado	-	-	-
CAIXA LÍQUIDO DAS ATIVIDADES DE INVESTIMENTOS	-	-	-
FLUXO DE CAIXA DAS ATIVIDADES DE FINANCIAMENTOS			
(+/-) Empréstimos Obtidos	-	-	-
(+/-) Adiantamento de Clientes	-	-	-
(+/-) Pagamento de Dividendos aos Acionistas	-	-	-
CAIXA LÍQUIDO DAS ATIVIDADES DE FINANCIAMENTOS	-	-	-
VARIAÇÃO LÍQUIDO AO CAIXA E EQUIVALENTES DE CAIXA	147	(147)	9
CAIXA E EQUIVALENTES DE CAIXA NO INÍCIO DO PERÍODO	-	147	-
CAIXA E EQUIVALENTES DE CAIXA NO FIM DO PERÍODO	147	-	9
VARIAÇÃO DAS CONTAS CAIXA/ BANCOS/ EQUIVALENTES	147	(147)	9

Resumo das Demonstrações dos fluxos de caixa

Saldo inicial do exercício	-	147	-
Caixa (aplicado) gerado das atividades de investimentos	-	-	-
Caixa (aplicado) gerado das atividades de financiamentos	-	-	-
Caixa (aplicado) gerado das atividades operacionais	147	(147)	9
Saldo final do exercício	147	-	9

Este documento foi assinado digitalmente por Nelson Afif Cury.

Para verificar as assinaturas vá ao site <https://www.portaldeassinaturas.com.br:443> e utilize o código 547A-B9CA-7C4E-4AB7.

ALAMO COMERCIO E DISTRIBUICAO LTDA
C.N.P.J. 03.513.828/0001-31

BALANÇO PATRIMONIAL

ATIVO		PASSIVO	
	mar/23		mar/23
ATIVO CIRCULANTE	5.263.270	PASSIVO CIRCULANTE	5.478.528
Caixa	-	Fornecedores	-
Banco Conta Movimento	15	Obrigações trabalhistas e previdenciária	-
Contas a Receber	-	Obrigações Tributárias	-
Estoques	-	Parcelamento de Impostos	-
Impostos a Recuperar	-	Débitos com Pessoas Ligadas	5.478.528
Adiantamentos a terceiros	-	Adiantamento de Clientes	-
Creditos com Pessoas Ligadas	5.263.255	Outras Contas a Pagar	-
Outras Contas	-	Apropriação de Serviços Terceiros	-
		Fornecedores de Cana - Reajuste Atr	-
ATIVO NÃO CIRCULANTE	-	PASSIVO NÃO CIRCULANTE	4.507.001
Deposito/Bloqueio Judicial	-	Leasing Financeiro	-
Creditos com Pessoas Ligadas	-	Obrigações Tributárias	-
Contas a Receber Parceria	-	Obrigações a Pagar RJ	97.968
Outras Contas	-	Valores Ilíquido e Controverso	-
Impostos a Recuperar	-	Parcelamento de Impostos	-
		Débitos com Pessoas Ligadas	4.409.033
PERMANENTE	-		
Outros Investimentos	-		
IMOBILIZADO	-	TOTAL PASSIVO	9.985.528
Imobilizado	270.755		
(-) Depreciações	(270.755)	PATRIMONIO LIQUIDO	(4.722.258,54)
Obras em andamento	-	Capital Social	3.000.000
Outras Imobilizações	-	Reserva de Capital	-
		Reserva de Reavaliação	-
		Lucros/ Prejuizos Acumulados	(7.699.213)
		Lucros/ Prejuizo Exercício	(23.046)
TOTAL ATIVO	5.263.270	TOTAL DO PASSIVO + PL	5.263.270

Nelson Afif Cury

Diretor Presidente

CPF: 419.222.208-68

Carlos R. Alamon

Contador

CPF: 050.694.986-90

CRC: SP-284349/0-4

ALAM O COMERCIO E DISTRIBUICAO LTDA
C.N.P.J 03.513.828/ 0001-31

DRE - Demonstração Resultado do Exercício

	jan/ 23	fev/ 23	mar/ 23
RECEITA BRUTA	-	-	-
Receita de Vendas	-	-	-
(-) Deduções da Receita	-	-	-
RECEITA LIQUIDA	-	-	-
(-) CPV	-	-	-
LUCRO BRUTO	-	-	-
DESPESAS OPERACIONAIS	<u>(7.722)</u>	<u>(7.245)</u>	<u>(7.192)</u>
Despesas Administrativa	(7.722)	(7.245)	(7.192)
RESULTADO OPERACIONAL	<u>(7.722)</u>	<u>(7.245)</u>	<u>(7.192)</u>
RESULTADO FINANCEIRO	<u>(207)</u>	<u>(457)</u>	<u>(223)</u>
Receitas Financeiras	-	-	-
Despesas Financeiras	(207)	(457)	(223)
Despesas Financeiras Incorridas	-	-	-
RESULTADO NÃO OPERACIONAL	-	-	-
Receitas não Operacionais	-	-	-
RESULTADO ANTES IRPJ/ CSLL	<u>(7.929)</u>	<u>(7.702)</u>	<u>(7.415)</u>
(-) IRPJ	-	-	-
(-) CSLL	-	-	-
Lucro/ Prejuízo do Exercício (-)	<u>(7.929)</u>	<u>(7.702)</u>	<u>(7.415)</u>

Este documento foi assinado digitalmente por Nelson Afif Cury.
Para verificar as assinaturas vá ao site <https://www.portaldeassinaturas.com.br:443> e utilize o código 547A-B9CA-7C4E-4AB7.

ALAM O COMERCIO E DISTRIBUICAO LTDA
C.N.P.J 03.513.828/ 0001-31

DEMONSTRAÇÕES DE FLUXO DE CAIXA - MÉTODO INDIRETO			
	jan/ 23	fev/ 23	mar/ 23
FLUXO DE CAIXA DAS ATIVIDADES OPERACIONAIS			
(+/-) Lucro ou Prejuízo Líquido do Exercício (depois da Prov. IR/CSLL)	(7.929)	(7.702)	(7.415)
AJUSTE DE VALORES CONTIDOS NA DRE, PORQUE NÃO AFETARAM O CAIXA			
(+/-) Depreciação/ Amortização/ Exaustão	-	-	-
(+/-) Resultado de Equivalência Patrimonial	-	-	-
(+/-) Provisões (Recomendação do item 22 Res. CFC 1.125/2008)	-	-	-
(+/-) Juros Incorridos e Variações Cambiais Incorridas	-	-	-
AJUSTE DE VALORES, PELAS VARIAÇÕES DOS ATIVOS E PASSIVOS OPERACIONAIS	(7.929)	(7.702)	(7.415)
(+/-) Contas a Receber	-	-	-
(+/-) Adiantamentos a Terceiros	-	-	-
(+/-) Créditos com Pessoas Ligadas	-	-	-
(+/-) Outras Contas	-	-	-
(+/-) Impostos a Recuperar	-	-	-
(+/-) Estoques	-	-	-
(+/-) Outros Créditos	-	-	-
(+/-) Contas fornecedores	-	-	-
(+/-) Obrigações Trabalhistas	-	-	-
(+/-) Obrigações Tributárias	-	-	-
(+/-) Outros Contas a Pagar	-	-	-
(+/-) Débitos com Pessoas Ligadas	7.822	7.745	7.352
CAIXA LÍQUIDO DAS ATIVIDADES OPERACIONAIS	7.822	7.745	7.352
FLUXO DE CAIXA DAS ATIVIDADES DE INVESTIMENTOS			
(+) Recebimento de Dividendos	-	-	-
(+/-) Imobilizado	-	-	-
CAIXA LÍQUIDO DAS ATIVIDADES DE INVESTIMENTOS	-	-	-
FLUXO DE CAIXA DAS ATIVIDADES DE FINANCIAMENTOS			
(+/-) Empréstimos Obtidos	-	-	-
(+/-) Adiantamento de Clientes	-	-	-
(+/-) Pagamento de Dividendos aos Acionistas	-	-	-
CAIXA LÍQUIDO DAS ATIVIDADES DE FINANCIAMENTOS	-	-	-
VARIAÇÃO LÍQUIDO AO CAIXA E EQUIVALENTES DE CAIXA	(107)	43	(63)
CAIXA E EQUIVALENTES DE CAIXA NO INICIO DO PERÍODO	142	35	78
CAIXA E EQUIVALENTES DE CAIXA NO FIM DO PERÍODO	35	78	15
VARIAÇÃO DAS CONTAS CAIXA/ BANCOS/ EQUIVALENTES	(107)	43	(63)

Resumo das Demonstrações dos fluxos de caixa

	142	35	78
Saldo inicial do exercício	142	35	78
Caixa (aplicado) gerado das atividades de investimentos	-	-	-
Caixa (aplicado) gerado das atividades de financiamentos	-	-	-
Caixa (aplicado) gerado das atividades operacionais	(107)	43	(63)
Saldo final do exercício	35	78	15

Este documento foi assinado digitalmente por Nelson Afif Cury.

Para verificar as assinaturas vá ao site <https://www.portaldeassinaturas.com.br:443> e utilize o código 547A-B9CA-7C4E-4AB7.

QUATRO CORREGOS AGRO PECUARIA LTDA
C.N.P.J 68.956.234/0001-40

BALANÇO PATRIMONIAL

ATIVO		PASSIVO	
	mar/23		mar/23
ATIVO CIRCULANTE	261.726	PASSIVO CIRCULANTE	2.139.239
Caixa	-	Fornecedores	20.783
Banco Conta Movimento	-	Obrigações trabalhistas e previdenciária	76.160
Contas a Receber	-	Obrigações Tributárias	2.536
Estoques	-	Parcelamento de Impostos	16.865
Impostos a Recuperar	20.203	Débitos com Pessoas Ligadas	2.022.895
Adiantamentos a terceiros	761	Adiantamento de Clientes	-
Creditos com Pessoas Ligadas	240.761	Outras Contas a Pagar	-
Outras Contas	-	Apropriação de Serviços Terceiros	-
		Fornecedores de Cana - Reajuste Atr	-
ATIVO NÃO CIRCULANTE	-	PASSIVO NÃO CIRCULANTE	30.119.614
Deposito/Bloqueio Judicial	-	Leasing Financeiro	-
Creditos com Pessoas Ligadas	-	Obrigações Tributárias	1.541.194
Contas a Receber Parceria	-	Obrigações a Pagar RJ	11.831
Outras Contas	-	Valores Ilíquido e Controverso	-
Impostos a Recuperar	-	Parcelamento de Impostos	9.838
		Débitos com Pessoas Ligadas	28.556.751
PERMANENTE	-	TOTAL PASSIVO	32.258.853
Outros Investimentos	-		
IMOBILIZADO	139.155	PATRIMONIO LIQUIDO	(31.857.972,95)
Imobilizado	653.990	Capital Social	20.014
(-)Depreciações	(514.835)	Reserva de Capital	-
Obras em andamento	-	Reserva de Reavaliação	-
Outras Imobilizações	-	Lucros/ Prejuizos Acumulados	(31.681.692)
		Lucros/ Prejuizo Exercício	(196.295)
TOTAL ATIVO	400.880	TOTAL DO PASSIVO + PL	400.880

Nelson Afif Cury

Diretor Presidente

CPF: 419.222.208-68

Carlos R. Alamon

Contador

CPF: 050.694.986-90

CRC: SP-284349/0-4

QUATRO CORREGOS AGRO PECUARIA LTDA
C.N.P.J 68.956.234/ 0001-40

DRE - Demonstração Resultado do Exercício

	jan/ 23	fev/ 23	mar/ 23
RECEITA BRUTA	-	-	-
Receita de Vendas	-	-	-
(-) Deduções da Receita	-	-	-
RECEITA LIQUIDA	-	-	-
(-) CPV	-	-	-
LUCRO BRUTO	-	-	-
DESPESAS OPERACIONAIS	(66.612)	(59.810)	(70.457)
Despesas Administrativa	(66.612)	(59.810)	(70.457)
RESULTADO OPERACIONAL	(66.612)	(59.810)	(70.457)
RESULTADO FINANCEIRO	(312)	1.102	(206)
Receitas Financeiras	-	-	-
Despesas Financeiras	0	(418)	(62)
Despesas Financeiras Incorridas	(312)	1.521	(144)
RESULTADO NÃO OPERACIONAL	-	-	-
Receitas não Operacionais	-	-	-
RESULTADO ANTES IRPJ/CSLL	(66.924)	(58.708)	(70.663)
(-) IRPJ	-	-	-
(-) CSLL	-	-	-
Lucro/ Prejuízo do Exercício (-)	(66.924)	(58.708)	(70.663)

Este documento foi assinado digitalmente por Nelson Afif Cury.

Para verificar as assinaturas vá ao site <https://www.portaldeassinaturas.com.br:443> e utilize o código 547A-B9CA-7C4E-4AB7.

QUATRO CORREGOS AGRO PECUARIA LTDA
C.N.P.J 68.956.234/ 0001-40

DEMONSTRAÇÕES DE FLUXO DE CAIXA - MÉTODO INDIRETO			
	jan/ 23	fev/ 23	mar/ 23
FLUXO DE CAIXA DAS ATIVIDADES OPERACIONAIS			
(+/-) Lucro ou Prejuízo Líquido do Exercício (depois da Prov. IR/CSLL)	(66.924)	(58.708)	(70.663)
AJUSTE DE VALORES CONTIDOS NA DRE, PORQUE NÃO AFETARAM O CAIXA	12.104	12.852	8.876
(+/-) Depreciação/ Amortização/ Exaustão	11.236	11.236	11.236
(+/-) Resultado de Equivalência Patrimonial			
(+/-) Provisões (Recomendação do item 22 Res. CFC 1.125/2008)	556	3.136	(2.503)
(+/-) Juros Incorridos e Variações Cambiais Incorridas	312	(1.521)	144
AJUSTE DE VALORES, PELAS VARIAÇÕES DOS ATIVOS E PASSIVOS OPERACIONAIS	(54.820)	(45.857)	(61.786)
(+/-) Contas a Receber	-	-	-
(+/-) Adiantamentos a Terceiros	(8.937)	5.290	7.870
(+/-) Créditos com Pessoas Ligadas	22	-	-
(+/-) Outras Contas	-	-	-
(+/-) Impostos a Recuperar	(435)	(126)	(435)
(+/-) Estoques	-	-	-
(+/-) Outros Créditos	-	-	-
(+/-) Contas fornecedores	9.965	(7.809)	12.435
(+/-) Obrigações Trabalhistas	506	(1.545)	(2.164)
(+/-) Obrigações Tributárias	(297)	243	(1.447)
(+/-) Outros Contas a Pagar	-	-	-
(+/-) Débitos com Pessoas Ligadas	46.823	49.804	45.527
CAIXA LÍQUIDO DAS ATIVIDADES OPERACIONAIS	47.647	45.857	61.786
FLUXO DE CAIXA DAS ATIVIDADES DE INVESTIMENTOS			
(+) Recebimento de Dividendos	-	-	-
(+/-) Imobilizado	-	-	-
CAIXA LÍQUIDO DAS ATIVIDADES DE INVESTIMENTOS	-	-	-
FLUXO DE CAIXA DAS ATIVIDADES DE FINANCIAMENTOS			
(+/-) Empréstimos Obtidos	-	-	-
(+/-) Adiantamento de Clientes	-	-	-
(+/-) Pagamento de Dividendos aos Acionistas	-	-	-
CAIXA LÍQUIDO DAS ATIVIDADES DE FINANCIAMENTOS	-	-	-
VARIAÇÃO LÍQUIDO AO CAIXA E EQUIVALENTES DE CAIXA	(7.173)	(0)	(0)
CAIXA E EQUIVALENTES DE CAIXA NO INÍCIO DO PERÍODO	-	-	-
CAIXA E EQUIVALENTES DE CAIXA NO FIM DO PERÍODO	-	-	-
VARIAÇÃO DAS CONTAS CAIXA/ BANCOS/ EQUIVALENTES	-	-	-

Resumo das Demonstrações dos fluxos de caixa

Saldo inicial do exercício	-	-	-
Caixa (aplicado) gerado das atividades de investimentos	-	-	-
Caixa (aplicado) gerado das atividades de financiamentos	-	-	-
Caixa (aplicado) gerado das atividades operacionais	(7.173)	-	-
Saldo final do exercício	(7.173)	-	-

Este documento foi assinado digitalmente por Nelson Afif Cury.

Para verificar as assinaturas vá ao site <https://www.portaldeassinaturas.com.br:443> e utilize o código 547A-B9CA-7C4E-4AB7.

Este documento é cópia do original, assinado digitalmente por MAURICIO DELLOVA DE CAMPOS e Tribunal de Justiça do Estado de São Paulo, protocolado em 27/06/2023 às 10:11, sob o número WSRQ23700116764. Para conferir o original, acesse o site <https://esaj.tjsp.jus.br/pastadigital/pg/abrirConferenciaDocumento.do>, informe o processo 0000561-37.2020.8.26.0547 e código IAUI021Z.

AGRO PEC.E INDL.SALTO DO TAQUARAL LT
C.N.P.J. 01.378.447/0001-61

BALANÇO PATRIMONIAL

ATIVO		PASSIVO	
	mar/23		mar/23
ATIVO CIRCULANTE	4	PASSIVO CIRCULANTE	2.125.965
Caixa	-	Fornecedores	-
Banco Conta Movimento	4	Obrigações trabalhistas e previdenciária	-
Contas a Receber	-	Obrigações Tributárias	-
Estoques	-	Parcelamento de Impostos	629.054
Impostos a Recuperar	-	Débitos com Pessoas Ligadas	1.496.911
Adiantamentos a terceiros	-	Adiantamento de Clientes	-
Creditos com Pessoas Ligadas	-	Outras Contas a Pagar	-
Outras Contas	-	Apropriação de Serviços Terceiros	-
		Fornecedores de Cana - Reajuste Atr	-
ATIVO NÃO CIRCULANTE	75	PASSIVO NÃO CIRCULANTE	23.049.844
Deposito/Bloqueio Judicial	75	Leasing Financeiro	-
Creditos com Pessoas Ligadas	-	Obrigações Tributárias	19.777.222
Contas a Receber Parceria	-	Obrigações a Pagar RJ	-
Outras Contas	-	Valores Ilíquido e Controverso	-
Impostos a Recuperar	-	Parcelamento de Impostos	1.337.018
		Débitos com Pessoas Ligadas	1.935.604
PERMANENTE	-		
Outros Investimentos	-		
IMOBILIZADO	-	TOTAL PASSIVO	25.175.809
Imobilizado	-		
(-) Depreciações	-	PATRIMONIO LIQUIDO	(25.175.729,85)
Obras em andamento	-	Capital Social	30
Outras Imobilizações	-	Reserva de Capital	-
		Reserva de Reavaliação	-
		Lucros/ Prejuizos Acumulados	(25.163.806)
		Lucros/ Prejuizo Exercício	(11.954)
TOTAL ATIVO	79	TOTAL DO PASSIVO + PL	79

Nelson Afif Cury

Diretor Presidente

CPF: 419.222.208-68

Carlos R. Alamon

Contador

CPF: 050.694.986-90

CRC: SP-284349/0-4

Este documento foi assinado digitalmente por Nelson Afif Cury.

Para verificar as assinaturas vá ao site <https://www.portaldeassinaturas.com.br:443> e utilize o código 547A-B9CA-7C4E-4AB7.

AGRO PEC.E INDL SALTO DO TAQUARAL LT
C.N.P.J 01.378.447/ 0001-61

DRE - Demonstração Resultado do Exercício

	jan/ 23	fev/ 23	mar/ 23
RECEITA BRUTA	-	-	-
Receita de Vendas	-	-	-
(-) Deduções da Receita	-	-	-
RECEITA LIQUIDA	-	-	-
(-) CPV	-	-	-
LUCRO BRUTO	-	-	-
DESPESAS OPERACIONAIS	-	-	-
Despesas Administrativa	-	-	-
RESULTADO OPERACIONAL	-	-	-
RESULTADO FINANCEIRO	(4.058)	(3.863)	(4.034)
Receitas Financeiras	-	-	-
Despesas Financeiras	(4.058)	(3.863)	(4.034)
Despesas Financeiras Incorridas	-	-	-
RESULTADO NÃO OPERACIONAL	-	-	-
Receitas não Operacionais	-	-	-
RESULTADO ANTES IRPJ/CSLL	(4.058)	(3.863)	(4.034)
(-) IRPJ	-	-	-
(-) CSLL	-	-	-
Lucro/ Prejuízo do Exercício (-)	(4.058)	(3.863)	(4.034)

Este documento foi assinado digitalmente por Nelson Afif Cury.

Para verificar as assinaturas vá ao site <https://www.portaldeassinaturas.com.br:443> e utilize o código 547A-B9CA-7C4E-4AB7.

AGRO PEC.E INDL.SALTO DO TAQUARAL LT
C.N.P.J 01.378.447/ 0001-61

DEMONSTRAÇÕES DE FLUXO DE CAIXA - MÉTODO INDIRETO			
	jan/ 23	fev/ 23	mar/ 23
FLUXO DE CAIXA DAS ATIVIDADES OPERACIONAIS			
(+/-) Lucro ou Prejuízo Líquido do Exercício (depois da Prov. IR/CSLL)	(4.058)	(3.863)	(4.034)
AJUSTE DE VALORES CONTIDOS NA DRE, PORQUE NÃO AFETARAM O CAIXA			
(+/-) Depreciação/ Amortização/ Exaustão	-	-	-
(+/-) Resultado de Equivalência Patrimonial	-	-	-
(+/-) Provisões (Recomendação do item 22 Res. CFC 1.125/2008)	-	-	-
(+/-) Juros Incorridos e Variações Cambiais Incorridas	-	-	-
AJUSTE DE VALORES, PELAS VARIAÇÕES DOS ATIVOS E PASSIVOS OPERACIONAIS	(4.058)	(3.863)	(4.034)
(+/-) Contas a Receber	-	-	-
(+/-) Adiantamentos a Terceiros	-	-	-
(+/-) Créditos com Pessoas Ligadas	-	-	-
(+/-) Outras Contas	-	-	-
(+/-) Impostos a Recuperar	-	-	-
(+/-) Estoques	-	-	-
(+/-) Outros Créditos	-	-	-
(+/-) Contas fornecedores	-	-	-
(+/-) Obrigações Trabalhistas	-	-	-
(+/-) Obrigações Tributárias	(50.234)	(50.628)	(51.066)
(+/-) Outros Contas a Pagar	-	-	-
(+/-) Débitos com Pessoas Ligadas	54.256	54.476	55.100
CAIXA LÍQUIDO DAS ATIVIDADES OPERACIONAIS	4.022	3.848	4.034
FLUXO DE CAIXA DAS ATIVIDADES DE INVESTIMENTOS			
(+) Recebimento de Dividendos	-	-	-
(+/-) Imobilizado	-	-	-
CAIXA LÍQUIDO DAS ATIVIDADES DE INVESTIMENTOS	-	-	-
FLUXO DE CAIXA DAS ATIVIDADES DE FINANCIAMENTOS			
(+/-) Empréstimos Obtidos	-	-	-
(+/-) Adiantamento de Clientes	-	-	-
(+/-) Pagamento de Dividendos aos Acionistas	-	-	-
CAIXA LÍQUIDO DAS ATIVIDADES DE FINANCIAMENTOS	-	-	-
VARIAÇÃO LÍQUIDO AO CAIXA E EQUIVALENTES DE CAIXA	(35)	(15)	(0)
CAIXA E EQUIVALENTES DE CAIXA NO INÍCIO DO PERÍODO	55	19	4
CAIXA E EQUIVALENTES DE CAIXA NO FIM DO PERÍODO	19	4	4
VARIAÇÃO DAS CONTAS CAIXA/ BANCOS/ EQUIVALENTES	(35)	(15)	-

Resumo das Demonstrações dos fluxos de caixa

Saldo inicial do exercício	55	19	4
Caixa (aplicado) gerado das atividades de investimentos	-	-	-
Caixa (aplicado) gerado das atividades de financiamentos	-	-	-
Caixa (aplicado) gerado das atividades operacionais	(35)	(15)	-
Saldo final do exercício	19	4	4

Este documento foi assinado digitalmente por Nelson Afif Cury.

Para verificar as assinaturas vá ao site <https://www.portaldeassinaturas.com.br:443> e utilize o código 547A-B9CA-7C4E-4AB7.

CONDINE AGRO PASTORIL LTDA
C.N.P.J 96.612.973/0001-50

BALANÇO PATRIMONIAL

ATIVO		PASSIVO	
	mar/23		mar/23
ATIVO CIRCULANTE	-	PASSIVO CIRCULANTE	160.884
Caixa	-	Fornecedores	-
Banco Conta Movimento	-	Obrigações trabalhistas e previdenciária	-
Contas a Receber	-	Obrigações Tributárias	-
Estoques	-	Parcelamento de Impostos	54.272
Impostos a Recuperar	-	Débitos com Pessoas Ligadas	106.612
Adiantamentos a terceiros	-	Adiantamento de Clientes	-
Creditos com Pessoas Ligadas	-	Outras Contas a Pagar	-
Outras Contas	-	Apropriação de Serviços Terceiros	-
		Fornecedores de Cana - Reajuste Atr	-
ATIVO NÃO CIRCULANTE	26.411.252	PASSIVO NÃO CIRCULANTE	73.763.947
Deposito/Bloqueio Judicial	26.411.252	Leasing Financeiro	-
Creditos com Pessoas Ligadas	-	Obrigações Tributárias	67.450.113
Contas a Receber Parceria	-	Obrigações a Pagar RJ	-
Outras Contas	-	Valores Ilíquido e Controverso	-
Impostos a Recuperar	-	Parcelamento de Impostos	18.091
		Débitos com Pessoas Ligadas	6.295.744
PERMANENTE	-	TOTAL PASSIVO	73.924.831
Outros Investimentos	-	PATRIMONIO LIQUIDO	(47.513.579,44)
IMOBILIZADO	-	Capital Social	1.598.360
Imobilizado	-	Reserva de Capital	-
(-)Depreciações	-	Reserva de Reavaliação	-
Obras em andamento	-	Lucros/ Prejuizos Acumulados	(49.109.810)
Outras Imobilizações	-	Lucros/ Prejuizo Exercício	(2.129)
TOTAL ATIVO	26.411.252	TOTAL DO PASSIVO + PL	26.411.252

Nelson Afif Cury

Diretor Presidente

CPF: 419.222.208-68

Carlos R. Alamon

Contador

CPF: 050.694.986-90

CRC: SP-284349/0-4

CONDINE AGRO PASTORIL LTDA
C.N.P.J 96.612.973/ 0001-50

DRE - Demonstração Resultado do Exercício

	jan/ 23	fev/ 23	mar/ 23
RECEITA BRUTA	-	-	-
Receita de Vendas	-	-	-
(-) Deduções da Receita	-	-	-
RECEITA LIQUIDA	-	-	-
(-) CPV	-	-	-
LUCRO BRUTO	-	-	-
DESPESAS OPERACIONAIS	-	-	-
Despesas Administrativa	-	-	-
RESULTADO OPERACIONAL	-	-	-
RESULTADO FINANCEIRO	(1.593)	(537)	-
Receitas Financeiras	-	-	-
Despesas Financeiras	-	(201)	-
Despesas Financeiras Incorridas	(1.593)	(336)	-
RESULTADO NÃO OPERACIONAL	-	-	-
Receitas não Operacionais	-	-	-
RESULTADO ANTES IRPJ/CSLL	(1.593)	(537)	-
(-) IRPJ	-	-	-
(-) CSLL	-	-	-
Lucro/ Prejuízo do Exercício (-)	(1.593)	(537)	-

Este documento foi assinado digitalmente por Nelson Afif Cury.

Para verificar as assinaturas vá ao site <https://www.portaldeassinaturas.com.br:443> e utilize o código 547A-B9CA-7C4E-4AB7.

CONDINE AGRO PASTORIL LTDA			
C.N.P.J 96.612.973/ 0001-50			
DEMONSTRAÇÕES DE FLUXO DE CAIXA - MÉTODO INDIRETO			
	jan/ 23	fev/ 23	mar/ 23
FLUXO DE CAIXA DAS ATIVIDADES OPERACIONAIS			
(+/-) Lucro ou Prejuízo Líquido do Exercício (depois da Prov. IR/CSLL)	(1.593)	(537)	-
AJUSTE DE VALORES CONTIDOS NA DRE, PORQUE NÃO AFETARAM O CAIXA	1.593	336	-
(+/-) Depreciação/ Amortização/ Exaustão	-	-	-
(+/-) Resultado de Equivalência Patrimonial	-	-	-
(+/-) Provisões (Recomendação do item 22 Res. CFC 1.125/2008)	-	-	-
(+/-) Juros Incorridos e Variações Cambiais Incorridas	1.593	336	-
AJUSTE DE VALORES, PELAS VARIAÇÕES DOS ATIVOS E PASSIVOS OPERACIONAIS	-	(201)	-
(+/-) Contas a Receber	-	-	-
(+/-) Adiantamentos a Terceiros	-	-	-
(+/-) Créditos com Pessoas Ligadas	-	-	-
(+/-) Outras Contas	-	-	-
(+/-) Impostos a Recuperar	-	-	-
(+/-) Estoques	-	-	-
(+/-) Outros Créditos	-	-	-
(+/-) Contas fornecedores	-	-	-
(+/-) Obrigações Trabalhistas	-	-	-
(+/-) Obrigações Tributárias	(4.448)	(13.267)	-
(+/-) Outros Contas a Pagar	-	-	-
(+/-) Débitos com Pessoas Ligadas	4.448	13.467	-
CAIXA LÍQUIDO DAS ATIVIDADES OPERACIONAIS	0	201	-
FLUXO DE CAIXA DAS ATIVIDADES DE INVESTIMENTOS			
(+) Recebimento de Dividendos	-	-	-
(+/-) Imobilizado	-	-	-
CAIXA LÍQUIDO DAS ATIVIDADES DE INVESTIMENTOS	-	-	-
FLUXO DE CAIXA DAS ATIVIDADES DE FINANCIAMENTOS			
(+/-) Empréstimos Obtidos	-	-	-
(+/-) Adiantamento de Clientes	-	-	-
(+/-) Pagamento de Dividendos aos Acionistas	-	-	-
CAIXA LÍQUIDO DAS ATIVIDADES DE FINANCIAMENTOS	-	-	-
VARIAÇÃO LÍQUIDO AO CAIXA E EQUIVALENTES DE CAIXA	0	(0)	-
CAIXA E EQUIVALENTES DE CAIXA NO INÍCIO DO PERÍODO	-	-	-
CAIXA E EQUIVALENTES DE CAIXA NO FIM DO PERÍODO	-	-	-
VARIAÇÃO DAS CONTAS CAIXA/ BANCOS/ EQUIVALENTES	-	-	-
Resumo das Demonstrações dos fluxos de caixa			
Saldo inicial do exercício	-	-	-
Caixa (aplicado) gerado das atividades de investimentos	-	-	-
Caixa (aplicado) gerado das atividades de financiamentos	-	-	-
Caixa (aplicado) gerado das atividades operacionais	-	-	-
Saldo final do exercício	-	-	-

Este documento foi assinado digitalmente por Nelson Afif Cury.

Para verificar as assinaturas vá ao site <https://www.portaldeassinaturas.com.br:443> e utilize o código 547A-B9CA-7C4E-4AB7.

DINE S.A - COMERCIAL EXPORTADORA
C.N.P.J. 00.712.624/0001-31

BALANÇO PATRIMONIAL

ATIVO		PASSIVO	
	mar/23		mar/23
ATIVO CIRCULANTE	-	PASSIVO CIRCULANTE	709
Caixa	-	Fornecedores	-
Banco Conta Movimento	-	Obrigações trabalhistas e previdenciária	-
Contas a Receber	-	Obrigações Tributárias	-
Estoques	-	Parcelamento de Impostos	-
Impostos a Recuperar	-	Débitos com Pessoas Ligadas	709
Adiantamentos a terceiros	-	Adiantamento de Clientes	-
Creditos com Pessoas Ligadas	-	Outras Contas a Pagar	-
Outras Contas	-	Apropriação de Serviços Terceiros	-
		Fornecedores de Cana - Reajuste Atr	-
ATIVO NÃO CIRCULANTE	24.234.176	PASSIVO NÃO CIRCULANTE	7.310.022
Deposito/Bloqueio Judicial	-	Leasing Financeiro	-
Creditos com Pessoas Ligadas	24.234.176	Obrigações Tributárias	7.310.022
Contas a Receber Parceria	-	Obrigações a Pagar RJ	-
Outras Contas	-	Valores ilíquido e Controverso	-
Impostos a Recuperar	-	Parcelamento de Impostos	-
		Débitos com Pessoas Ligadas	-
PERMANENTE	-		
Outros Investimentos	-		
IMOBILIZADO	-	TOTAL PASSIVO	7.310.731
Imobilizado	-		
(-)Depreciações	-	PATRIMONIO LIQUIDO	16.923.445,42
Obras em andamento	-	Capital Social	697.500
Outras Imobilizações	-	Reserva de Capital	-
		Reserva de Reavaliação	-
		Lucros/ Prejuizos Acumulados	16.225.945
		Lucros/ Prejuizo Exercício	-
TOTAL ATIVO	24.234.176	TOTAL DO PASSIVO + PL	24.234.176

Nelson Afif Cury

Diretor Presidente

CPF: 419.222.208-68

Carlos R. Alamon

Contador

CPF: 050.694.986-90

CRC: SP-284349/0-4

Este documento foi assinado digitalmente por Nelson Afif Cury.

Para verificar as assinaturas vá ao site <https://www.portaldeassinaturas.com.br:443> e utilize o código 547A-B9CA-7C4E-4AB7.

DINE S.A - COMERCIAL EXPORTADORA
C.N.P.J 00.712.624/ 0001-31

DRE - Demonstração Resultado do Exercício

	jan/ 23	fev/ 23	mar/ 23
RECEITA BRUTA	-	-	-
Receita de Vendas	-	-	-
(-) Deduções da Receita	-	-	-
RECEITA LIQUIDA	-	-	-
(-) CPV	-	-	-
LUCRO BRUTO	-	-	-
DESPESAS OPERACIONAIS	-	-	-
Despesas Administrativa	-	-	-
RESULTADO OPERACIONAL	-	-	-
RESULTADO FINANCEIRO	-	-	-
Receitas Financeiras	-	-	-
Despesas Financeiras	-	-	-
Despesas Financeiras Incorridas	-	-	-
RESULTADO NÃO OPERACIONAL	-	-	-
Receitas não Operacionais	-	-	-
RESULTADO ANTES IRPJ/CSLL	-	-	-
(-) IRPJ	-	-	-
(-) CSLL	-	-	-
Lucro/ Prejuízo do Exercício (-)	-	-	-

Este documento foi assinado digitalmente por Nelson Afif Cury.

Para verificar as assinaturas vá ao site <https://www.portaldeassinaturas.com.br:443> e utilize o código 547A-B9CA-7C4E-4AB7.

DINE S.A - COMERCIAL EXPORTADORA
C.N.P.J 00.712.624/ 0001-31

DEMONSTRAÇÕES DE FLUXO DE CAIXA - MÉTODO INDIRETO			
	jan/23	fev/23	mar/23
FLUXO DE CAIXA DAS ATIVIDADES OPERACIONAIS			
(+/-) Lucro ou Prejuízo Líquido do Exercício (depois da Prov. IR/CSLL)	-	-	-
AJUSTE DE VALORES CONTIDOS NA DRE, PORQUE NÃO AFETARAM O CAIXA			
(+/-) Depreciação/ Amortização/ Exaustão	-	-	-
(+/-) Resultado de Equivalência Patrimonial	-	-	-
(+/-) Provisões (Recomendação do item 22 Res. CFC 1.125/2008)	-	-	-
(+/-) Juros Incorridos e Variações Cambiais Incorridas	-	-	-
AJUSTE DE VALORES, PELAS VARIAÇÕES DOS ATIVOS E PASSIVOS OPERACIONAIS			
(+/-) Contas a Receber	-	-	-
(+/-) Adiantamentos a Terceiros	-	-	-
(+/-) Créditos com Pessoas Ligadas	-	-	-
(+/-) Outras Contas	-	-	-
(+/-) Impostos a Recuperar	-	-	-
(+/-) Estoques	-	-	-
(+/-) Outros Créditos	-	-	-
(+/-) Contas fornecedores	-	-	-
(+/-) Obrigações Trabalhistas	-	-	-
(+/-) Obrigações Tributárias	-	-	-
(+/-) Outros Contas a Pagar	-	-	-
(+/-) Débitos com Pessoas Ligadas	-	-	-
CAIXA LÍQUIDO DAS ATIVIDADES OPERACIONAIS			
FLUXO DE CAIXA DAS ATIVIDADES DE INVESTIMENTOS			
(+) Recebimento de Dividendos	-	-	-
(+/-) Imobilizado	-	-	-
CAIXA LÍQUIDO DAS ATIVIDADES DE INVESTIMENTOS			
FLUXO DE CAIXA DAS ATIVIDADES DE FINANCIAMENTOS			
(+/-) Empréstimos Obtidos	-	-	-
(+/-) Adiantamento de Clientes	-	-	-
(+/-) Pagamento de Dividendos aos Acionistas	-	-	-
CAIXA LÍQUIDO DAS ATIVIDADES DE FINANCIAMENTOS			
VARIAÇÃO LÍQUIDO AO CAIXA E EQUIVALENTES DE CAIXA			
	-	-	-
CAIXA E EQUIVALENTES DE CAIXA NO INÍCIO DO PERÍODO	-	-	-
CAIXA E EQUIVALENTES DE CAIXA NO FIM DO PERÍODO	-	-	-
VARIAÇÃO DAS CONTAS CAIXA/ BANCOS/ EQUIVALENTES	-	-	-
Resumo das Demonstrações dos fluxos de caixa			
Saldo inicial do exercício			
	-	-	-
Caixa (aplicado) gerado das atividades de investimentos	-	-	-
Caixa (aplicado) gerado das atividades de financiamentos	-	-	-
Caixa (aplicado) gerado das atividades operacionais	-	-	-
Saldo final do exercício			
	-	-	-

Este documento foi assinado digitalmente por Nelson Afif Cury.
Para verificar as assinaturas vá ao site <https://www.portaldeassinaturas.com.br:443> e utilize o código 547A-B9CA-7C4E-4AB7.

Este documento é cópia do original, assinado digitalmente por MAURICIO DELLOVA DE CAMPOS e Tribunal de Justiça do Estado de São Paulo, protocolado em 27/06/2023 às 10:11, sob o número WSRQ23700116764. Para conferir o original, acesse o site <https://esaj.tjsp.jus.br/pastadigital/pg/abrirConferenciaDocumento.do>, informe o processo 0000561-37.2020.8.26.0547 e código IAUI021Z.

IRMAOS CURY S.A
C.N.P.J. 55.977.987/0001-90

BALANÇO PATRIMONIAL

ATIVO		PASSIVO	
	mar/23		mar/23
ATIVO CIRCULANTE	12.346.424	PASSIVO CIRCULANTE	9.313.939
Caixa	-	Fornecedores	-
Banco Conta Movimento	-	Obrigações trabalhistas e previdenciária	-
Contas a Receber	609.700	Obrigações Tributárias	21.922
Estoques	-	Parcelamento de Impostos	-
Impostos a Recuperar	7.867	Débitos com Pessoas Ligadas	292.017
Adiantamentos a terceiros	-	Adiantamento de Clientes	9.000.000
Creditos com Pessoas Ligadas	11.728.858	Outras Contas a Pagar	-
Outras Contas	-	Apropriação de Serviços Terceiros	-
		Fornecedores de Cana - Reajuste Atr	-
ATIVO NÃO CIRCULANTE	27.807.626	PASSIVO NÃO CIRCULANTE	3.672.753
Deposito/Bloqueio Judicial	-	Leasing Financeiro	-
Creditos com Pessoas Ligadas	27.807.626	Obrigações Tributárias	3.672.753
Contas a Receber Parceria	-	Obrigações a Pagar RJ	-
Outras Contas	-	Valores ilíquido e Controverso	-
Impostos a Recuperar	-	Parcelamento de Impostos	-
		Débitos com Pessoas Ligadas	-
PERMANENTE	-		
Outros Investimentos	-		
IMOBILIZADO	920.429	TOTAL PASSIVO	12.986.692
Imobilizado	920.429		
(-)Depreciações	-	PATRIMONIO LIQUIDO	28.087.787,46
Obras em andamento	-	Capital Social	18.469.022
Outras Imobilizações	-	Reserva de Capital	-
		Reserva de Reavaliação	-
		Lucros/ Prejuizos Acumulados	9.391.007
		Lucros/ Prejuizo Exercício	227.758
TOTAL ATIVO	41.074.479	TOTAL DO PASSIVO + PL	41.074.479

Nelson Afif Cury

Diretor Presidente

CPF: 419.222.208-68

Carlos R. Alamon

Contador

CPF: 050.694.986-90

CRC: SP-284349/0-4

Este documento foi assinado digitalmente por Nelson Afif Cury.

Para verificar as assinaturas vá ao site <https://www.portaldeassinaturas.com.br:443> e utilize o código 547A-B9CA-7C4E-4AB7.

IRM AOS CURY S.A
C.N.P.J 55.977.987/ 0001-90

DRE - Demonstração Resultado do Exercício

	jan/ 23	fev/ 23	mar/ 23
RECEITA BRUTA	-	-	249.680
Receita de Vendas	-	-	249.680
(-) Deduções da Receita	-	-	(16.229)
RECEITA LIQUIDA	-	-	233.451
(-) CPV	-	-	-
LUCRO BRUTO	-	-	233.451
DESPESAS OPERACIONAIS	-	-	-
Despesas Administrativa	-	-	-
RESULTADO OPERACIONAL	-	-	233.451
RESULTADO FINANCEIRO	-	-	-
Receitas Financeiras	-	-	-
Despesas Financeiras	-	-	-
Despesas Financeiras Incorridas	-	-	-
RESULTADO NÃO OPERACIONAL	-	-	-
Receitas não Operacionais	-	-	-
RESULTADO ANTES IRPJ/ CSLL	-	-	233.451
(-) IRPJ	-	-	(2.996)
(-) CSLL	-	-	(2.697)
Lucro/ Prejuízo do Exercício (-)	-	-	227.758

Este documento foi assinado digitalmente por Nelson Afif Cury.

Para verificar as assinaturas vá ao site <https://www.portaldeassinaturas.com.br:443> e utilize o código 547A-B9CA-7C4E-4AB7.

IRM AOS CURY S.A
C.N.P.J 55.977.987/ 0001-90

DEMONSTRAÇÕES DE FLUXO DE CAIXA - MÉTODO INDIRETO			
	jan/23	fev/23	mar/23
FLUXO DE CAIXA DAS ATIVIDADES OPERACIONAIS			
(+/-) Lucro ou Prejuízo Líquido do Exercício (depois da Prov. IR/CSLL)	-	-	227.758
AJUSTE DE VALORES CONTIDOS NA DRE, PORQUE NÃO AFETARAM O CAIXA			
(+/-) Depreciação/ Amortização/ Exaustão	-	-	-
(+/-) Resultado de Equivalência Patrimonial	-	-	-
(+/-) Provisões (Recomendação do item 22 Res. CFC 1.125/2008)	-	-	-
(+/-) Juros Incorridos e Variações Cambiais Incorridas	-	-	-
AJUSTE DE VALORES, PELAS VARIAÇÕES DOS ATIVOS E PASSIVOS OPERACIONAIS			
(+/-) Contas a Receber	118.737	118.646	(249.680)
(+/-) Adiantamentos a Terceiros	-	-	-
(+/-) Créditos com Pessoas Ligadas	(118.737)	(118.646)	(9.000.000)
(+/-) Outras Contas	-	-	-
(+/-) Impostos a Recuperar	-	-	-
(+/-) Estoques	-	-	-
(+/-) Outros Créditos	-	-	-
(+/-) Contas fornecedores	-	-	-
(+/-) Obrigações Trabalhistas	-	-	-
(+/-) Obrigações Tributárias	-	-	21.922
(+/-) Outros Contas a Pagar	-	-	-
(+/-) Débitos com Pessoas Ligadas	-	-	-
CAIXA LÍQUIDO DAS ATIVIDADES OPERACIONAIS	0	(0)	(9.227.758)
FLUXO DE CAIXA DAS ATIVIDADES DE INVESTIMENTOS			
(+) Recebimento de Dividendos	-	-	-
(+/-) Imobilizado	-	-	-
CAIXA LÍQUIDO DAS ATIVIDADES DE INVESTIMENTOS	-	-	-
FLUXO DE CAIXA DAS ATIVIDADES DE FINANCIAMENTOS			
(+/-) Empréstimos Obtidos	-	-	-
(+/-) Adiantamento de Clientes	-	-	9.000.000
(+/-) Pagamento de Dividendos aos Acionistas	-	-	-
CAIXA LÍQUIDO DAS ATIVIDADES DE FINANCIAMENTOS	-	-	9.000.000
VARIAÇÃO LÍQUIDO AO CAIXA E EQUIVALENTES DE CAIXA	0	(0)	-
CAIXA E EQUIVALENTES DE CAIXA NO INÍCIO DO PERÍODO	-	-	-
CAIXA E EQUIVALENTES DE CAIXA NO FIM DO PERÍODO	-	-	-
VARIAÇÃO DAS CONTAS CAIXA/ BANCOS/ EQUIVALENTES	-	-	-

Resumo das Demonstrações dos fluxos de caixa

Saldo inicial do exercício	-	-	-
Caixa (aplicado) gerado das atividades de investimentos	-	-	-
Caixa (aplicado) gerado das atividades de financiamentos	-	-	9.000.000
Caixa (aplicado) gerado das atividades operacionais	-	-	(9.000.000)
Saldo final do exercício	-	-	-

Este documento foi assinado digitalmente por Nelson Afif Cury.
Para verificar as assinaturas vá ao site <https://www.portaldeassinaturas.com.br:443> e utilize o código 547A-B9CA-7C4E-4AB7.

Este documento é cópia do original, assinado digitalmente por MAURICIO DELLOVA DE CAMPOS e Tribunal de Justiça do Estado de São Paulo, protocolado em 27/06/2023 às 10:11, sob o número WSRQ23700116764. Para conferir o original, acesse o site <https://esaj.tjsp.jus.br/pastadigital/pg/abrirConferenciaDocumento.do>, informe o processo 0000561-37.2020.8.26.0547 e código IAUI021Z.

MAFID EMPREEND.E PARTICIPACOES LTDA
C.N.P.J 00.885.312/0001-20

BALANÇO PATRIMONIAL

ATIVO		PASSIVO	
	mar/23		mar/23
ATIVO CIRCULANTE	-	PASSIVO CIRCULANTE	226
Caixa	-	Fornecedores	-
Banco Conta Movimento	-	Obrigações trabalhistas e previdenciária	-
Contas a Receber	-	Obrigações Tributárias	-
Estoques	-	Parcelamento de Impostos	-
Impostos a Recuperar	-	Débitos com Pessoas Ligadas	226
Adiantamentos a terceiros	-	Adiantamento de Clientes	-
Creditos com Pessoas Ligadas	-	Outras Contas a Pagar	-
Outras Contas	-	Apropriação de Serviços Terceiros	-
		Fornecedores de Cana - Reajuste Atr	-
ATIVO NÃO CIRCULANTE	-	PASSIVO NÃO CIRCULANTE	-
Deposito/Bloqueio Judicial	-	Leasing Financeiro	-
Creditos com Pessoas Ligadas	-	Obrigações Tributárias	-
Contas a Receber Parceria	-	Obrigações a Pagar RJ	-
Outras Contas	-	Valores ilíquido e Controverso	-
Impostos a Recuperar	-	Parcelamento de Impostos	-
		Débitos com Pessoas Ligadas	-
PERMANENTE	-	TOTAL PASSIVO	226
Outros Investimentos	-		
IMOBILIZADO	-	PATRIMONIO LIQUIDO	(226,16)
Imobilizado	-	Capital Social	2.000.000
(-)Depreciações	-	Reserva de Capital	-
Obras em andamento	-	Reserva de Reavaliação	-
Outras Imobilizações	-	Lucros/ Prejuizos Acumulados	(2.000.226)
		Lucros/ Prejuizo Exercício	(0)
TOTAL ATIVO	-	TOTAL DO PASSIVO + PL	-

Nelson Afif Cury

Diretor Presidente

CPF: 419.222.208-68

Carlos R. Alamon

Contador

CPF: 050.694.986-90

CRC: SP-284349/0-4

Este documento foi assinado digitalmente por Nelson Afif Cury.

Para verificar as assinaturas vá ao site <https://www.portaldeassinaturas.com.br:443> e utilize o código 547A-B9CA-7C4E-4AB7.

M AFID EM PREEND.E PARTICIPACOES LTDA
C.N.P.J 00.885.312/ 0001-20

DRE - Demonstração Resultado do Exercício

	jan/ 23	fev/ 23	mar/ 23
RECEITA BRUTA	-	-	-
Receita de Vendas	-	-	-
(-) Deduções da Receita	-	-	-
RECEITA LIQUIDA	-	-	-
(-) CPV	-	-	-
LUCRO BRUTO	-	-	-
DESPESAS OPERACIONAIS	-	-	-
Despesas Administrativa	-	-	-
RESULTADO OPERACIONAL	-	-	-
RESULTADO FINANCEIRO	-	-	-
Receitas Financeiras	-	-	-
Despesas Financeiras	-	-	-
Despesas Financeiras Incorridas	-	-	-
RESULTADO NÃO OPERACIONAL	-	-	-
Receitas não Operacionais	-	-	-
RESULTADO ANTES IRPJ/ CSLL	-	-	-
(-) IRPJ	-	-	-
(-) CSLL	-	-	-
Lucro/ Prejuízo do Exercício (-)	-	-	-

Este documento foi assinado digitalmente por Nelson Afif Cury.

Para verificar as assinaturas vá ao site <https://www.portaldeassinaturas.com.br:443> e utilize o código 547A-B9CA-7C4E-4AB7.

M AFID EM PREEND.E PARTICIPACOES LTDA
C.N.P.J 00.885.312/ 0001-20

DEMONSTRAÇÕES DE FLUXO DE CAIXA - MÉTODO INDIRETO	jan/ 23	fev/ 23	mar/ 23
FLUXO DE CAIXA DAS ATIVIDADES OPERACIONAIS			
(+/-) Lucro ou Prejuízo Líquido do Exercício (depois da Prov. IR/CSLL)	-	-	-
AJUSTE DE VALORES CONTIDOS NA DRE, PORQUE NÃO AFETARAM O CAIXA			
(+/-) Depreciação/ Amortização/ Exaustão	-	-	-
(+/-) Resultado de Equivalência Patrimonial	-	-	-
(+/-) Provisões (Recomendação do item 22 Res. CFC 1.125/2008)	-	-	-
(+/-) Juros Incorridos e Variações Cambiais Incorridas	-	-	-
AJUSTE DE VALORES, PELAS VARIAÇÕES DOS ATIVOS E PASSIVOS OPERACIONAIS			
(+/-) Contas a Receber	-	-	-
(+/-) Adiantamentos a Terceiros	-	-	-
(+/-) Créditos com Pessoas Ligadas	-	-	-
(+/-) Outras Contas	-	-	-
(+/-) Impostos a Recuperar	-	-	-
(+/-) Estoques	-	-	-
(+/-) Outros Créditos	-	-	-
(+/-) Contas fornecedores	-	-	-
(+/-) Obrigações Trabalhistas	-	-	-
(+/-) Obrigações Tributárias	-	-	-
(+/-) Outros Contas a Pagar	-	-	-
(+/-) Débitos com Pessoas Ligadas	-	-	-
CAIXA LÍQUIDO DAS ATIVIDADES OPERACIONAIS			
FLUXO DE CAIXA DAS ATIVIDADES DE INVESTIMENTOS			
(+) Recebimento de Dividendos	-	-	-
(+/-) Imobilizado	-	-	-
CAIXA LÍQUIDO DAS ATIVIDADES DE INVESTIMENTOS			
FLUXO DE CAIXA DAS ATIVIDADES DE FINANCIAMENTOS			
(+/-) Empréstimos Obtidos	-	-	-
(+/-) Adiantamento de Clientes	-	-	-
(+/-) Pagamento de Dividendos aos Acionistas	-	-	-
CAIXA LÍQUIDO DAS ATIVIDADES DE FINANCIAMENTOS			
VARIAÇÃO LÍQUIDO AO CAIXA E EQUIVALENTES DE CAIXA			
	-	-	-
CAIXA E EQUIVALENTES DE CAIXA NO INICIO DO PERÍODO	-	-	-
CAIXA E EQUIVALENTES DE CAIXA NO FIM DO PERÍODO	-	-	-
VARIAÇÃO DAS CONTAS CAIXA/ BANCOS/ EQUIVALENTES	-	-	-
Resumo das Demonstrações dos fluxos de caixa			
Saldo inicial do exercício	-	-	-
Caixa (aplicado) gerado das atividades de investimentos	-	-	-
Caixa (aplicado) gerado das atividades de financiamentos	-	-	-
Caixa (aplicado) gerado das atividades operacionais	-	-	-
Saldo final do exercício	-	-	-

SAHNEMA AGRO PECUARIA E INDLITDA
C.N.P.J 00.833.405/0001-00

BALANÇO PATRIMONIAL

ATIVO		PASSIVO	
	mar/23		mar/23
ATIVO CIRCULANTE	-	PASSIVO CIRCULANTE	146.173
Caixa	-	Fornecedores	-
Banco Conta Movimento	-	Obrigações trabalhistas e previdenciária	-
Contas a Receber	-	Obrigações Tributárias	-
Estoques	-	Parcelamento de Impostos	-
Impostos a Recuperar	-	Débitos com Pessoas Ligadas	146.173
Adiantamentos a terceiros	-	Adiantamento de Clientes	-
Creditos com Pessoas Ligadas	-	Outras Contas a Pagar	-
Outras Contas	-	Apropriação de Serviços Terceiros	-
		Fornecedores de Cana - Reajuste Atr	-
ATIVO NÃO CIRCULANTE	-	PASSIVO NÃO CIRCULANTE	20.381.044
Deposito/Bloqueio Judicial	-	Leasing Financeiro	-
Creditos com Pessoas Ligadas	-	Obrigações Tributárias	-
Contas a Receber Parceria	-	Obrigações a Pagar RJ	-
Outras Contas	-	Valores ilíquido e Controverso	-
Impostos a Recuperar	-	Parcelamento de Impostos	-
		Débitos com Pessoas Ligadas	20.381.044
PERMANENTE	-		
Outros Investimentos	-		
IMOBILIZADO	1.820.861	TOTAL PASSIVO	20.527.218
Imobilizado	1.972.052	PATRIMONIO LIQUIDO	(18.706.356,39)
(-)Depreciações	(151.191)	Capital Social	2.000.000
Obras em andamento	-	Reserva de Capital	-
Outras Imobilizações	-	Reserva de Reavaliação	-
		Lucros/ Prejuizos Acumulados	(20.671.866)
		Lucros/ Prejuizo Exercício	(34.490)
TOTAL ATIVO	1.820.861	TOTAL DO PASSIVO + PL	1.820.861

Nelson Afif Cury

Diretor Presidente

CPF: 419.222.208-68

Carlos R. Alamon

Contador

CPF: 050.694.986-90

CRC: SP-284349/0-4

Este documento foi assinado digitalmente por Nelson Afif Cury.

Para verificar as assinaturas vá ao site <https://www.portaldeassinaturas.com.br:443> e utilize o código 547A-B9CA-7C4E-4AB7.

SAHNEM A AGRO PECUARIA E INDL LTDA
C.N.P.J 00.833.405/ 0001-00

DRE - Demonstração Resultado do Exercício

	jan/ 23	fev/ 23	mar/ 23
RECEITA BRUTA	-	-	-
Receita de Vendas	-	-	-
(-) Deduções da Receita	-	-	-
RECEITA LIQUIDA	-	-	-
(-) CPV	-	-	-
LUCRO BRUTO	-	-	-
DESPESAS OPERACIONAIS	(12.543)	(10.843)	(11.104)
Despesas Administrativa	(12.543)	(10.843)	(11.104)
RESULTADO OPERACIONAL	(12.543)	(10.843)	(11.104)
RESULTADO FINANCEIRO	-	-	-
Receitas Financeiras	-	-	-
Despesas Financeiras	-	-	-
Despesas Financeiras Incorridas	-	-	-
RESULTADO NÃO OPERACIONAL	-	-	-
Receitas não Operacionais	-	-	-
RESULTADO ANTES IRPJ/CSLL	(12.543)	(10.843)	(11.104)
(-) IRPJ	-	-	-
(-) CSLL	-	-	-
Lucro/ Prejuízo do Exercício (-)	(12.543)	(10.843)	(11.104)

Este documento foi assinado digitalmente por Nelson Afif Cury.

Para verificar as assinaturas vá ao site <https://www.portaldeassinaturas.com.br:443> e utilize o código 547A-B9CA-7C4E-4AB7.

SAHNEM A AGRO PECUARIA E INDL.LTDA
C.N.P.J 00.833.405/ 0001-00

DEMONSTRAÇÕES DE FLUXO DE CAIXA - MÉTODO INDIRETO			
	jan/ 23	fev/ 23	mar/ 23
FLUXO DE CAIXA DAS ATIVIDADES OPERACIONAIS			
(+/-) Lucro ou Prejuízo Líquido do Exercício (depois da Prov. IR/CSLL)	(12.543)	(10.843)	(11.104)
AJUSTE DE VALORES CONTIDOS NA DRE, PORQUE NÃO AFETARAM O CAIXA	6.574	6.574	6.574
(+/-) Depreciação/ Amortização/ Exaustão	6.574	6.574	6.574
(+/-) Resultado de Equivalência Patrimonial	-	-	-
(+/-) Provisões (Recomendação do item 22 Res. CFC 1.125/2008)	-	-	-
(+/-) Juros Incorridos e Variações Cambiais Incorridas	-	-	-
AJUSTE DE VALORES, PELAS VARIAÇÕES DOS ATIVOS E PASSIVOS OPERACIONAIS	(5.969)	(4.270)	(4.531)
(+/-) Contas a Receber	-	-	-
(+/-) Adiantamentos a Terceiros	-	-	-
(+/-) Créditos com Pessoas Ligadas	-	-	-
(+/-) Outras Contas	-	-	-
(+/-) Impostos a Recuperar	-	-	-
(+/-) Estoques	-	-	-
(+/-) Outros Créditos	-	-	-
(+/-) Contas fornecedores	-	-	-
(+/-) Obrigações Trabalhistas	-	-	-
(+/-) Obrigações Tributárias	-	-	-
(+/-) Outros Contas a Pagar	-	-	-
(+/-) Débitos com Pessoas Ligadas	5.969	4.270	4.531
CAIXA LÍQUIDO DAS ATIVIDADES OPERACIONAIS	5.969	4.270	4.531
FLUXO DE CAIXA DAS ATIVIDADES DE INVESTIMENTOS			
(+) Recebimento de Dividendos	-	0	-
(+/-) Imobilizado	-	0	-
CAIXA LÍQUIDO DAS ATIVIDADES DE INVESTIMENTOS	-	0	-
FLUXO DE CAIXA DAS ATIVIDADES DE FINANCIAMENTOS			
(+/-) Empréstimos Obtidos	-	-	-
(+/-) Adiantamento de Clientes	-	-	-
(+/-) Pagamento de Dividendos aos Acionistas	-	-	-
CAIXA LÍQUIDO DAS ATIVIDADES DE FINANCIAMENTOS	-	-	-
VARIAÇÃO LÍQUIDO AO CAIXA E EQUIVALENTES DE CAIXA	(0)	0	0
CAIXA E EQUIVALENTES DE CAIXA NO INÍCIO DO PERÍODO	-	-	-
CAIXA E EQUIVALENTES DE CAIXA NO FIM DO PERÍODO	-	-	-
VARIAÇÃO DAS CONTAS CAIXA/ BANCOS/ EQUIVALENTES	-	-	-

Resumo das Demonstrações dos fluxos de caixa

Saldo inicial do exercício	-	-	-
Caixa (aplicado) gerado das atividades de investimentos	-	0	-
Caixa (aplicado) gerado das atividades de financiamentos	-	-	-
Caixa (aplicado) gerado das atividades operacionais	-	-	-
Saldo final do exercício	-	0	-

Este documento foi assinado digitalmente por Nelson Afif Cury.

Para verificar as assinaturas vá ao site <https://www.portaldeassinaturas.com.br:443> e utilize o código 547A-B9CA-7C4E-4AB7.

SANTA ROSA PARTICIPACOES S.A.
C.N.P.J 69.051.464/ 0001-23

BALANÇO PATRIMONIAL

ATIVO		PASSIVO	
	mar/ 23		mar/ 23
ATIVO CIRCULANTE	-	PASSIVO CIRCULANTE	-
Caixa	-	Fornecedores	-
Banco Conta Movimento	-	Obrigações trabalhistas e previdenciária	-
Contas a Receber	-	Obrigações Tributárias	-
Estoques	-	Parcelamento de Impostos	-
Impostos a Recuperar	-	Débitos com Pessoas Ligadas	-
Adiantamentos a terceiros	-	Adiantamento de Clientes	-
Creditos com Pessoas Ligadas	-	Outras Contas a Pagar	-
Outras Contas	-	Apropriação de Serviços Terceiros	-
		Fornecedores de Cana - Reajuste Atr	-
ATIVO NÃO CIRCULANTE	-	PASSIVO NÃO CIRCULANTE	-
Deposito/Bloqueio Judicial	-	Leasing Financeiro	-
Creditos com Pessoas Ligadas	-	Obrigações Tributárias	-
Contas a Receber Parceria	-	Obrigações a Pagar RJ	-
Outras Contas	-	Valores ilíquido e Controverso	-
Impostos a Recuperar	-	Parcelamento de Impostos	-
		Débitos com Pessoas Ligadas	-
PERMANENTE	-		
Outros Investimentos	-		
IMOBILIZADO	-	TOTAL PASSIVO	-
Imobilizado	-		
(-)Depreciações	-	PATRIMONIO LIQUIDO	0,00
Obras em andamento	-	Capital Social	3.430.954
Outras Imobilizações	-	Reserva de Capital	-
		Reserva de Reavaliação	-
		Lucros/ Prejuizos Acumulados	(3.430.954)
		Lucros/ Prejuizo Exercício	-
TOTAL ATIVO	-	TOTAL DO PASSIVO + PL	0

Nelson Afif Cury

Diretor Presidente

CPF: 419.222.208-68

Carlos R. Alamon

Contador

CPF: 050.694.986-90

CRC: SP-284349/0-4

SANTA ROSA PARTICIPACOES S.A.
C.N.P.J 69.051.464/ 0001-23

DRE - Demonstração Resultado do Exercício

	jan/ 23	fev/ 23	mar/ 23
RECEITA BRUTA	-	-	-
Receita de Vendas	-	-	-
(-) Deduções da Receita	-	-	-
RECEITA LIQUIDA	-	-	-
(-) CPV	-	-	-
LUCRO BRUTO	-	-	-
DESPESAS OPERACIONAIS	-	-	-
Despesas Administrativa	-	-	-
RESULTADO OPERACIONAL	-	-	-
RESULTADO FINANCEIRO	-	-	-
Receitas Financeiras	-	-	-
Despesas Financeiras	-	-	-
Despesas Financeiras Incorridas	-	-	-
RESULTADO NÃO OPERACIONAL	-	-	-
Receitas não Operacionais	-	-	-
RESULTADO ANTES IRPJ/ CSLL	-	-	-
(-) IRPJ	-	-	-
(-) CSLL	-	-	-
Lucro/ Prejuízo do Exercício (-)	-	-	-

Este documento foi assinado digitalmente por Nelson Afif Cury.

Para verificar as assinaturas vá ao site <https://www.portaldeassinaturas.com.br:443> e utilize o código 547A-B9CA-7C4E-4AB7.

SANTA ROSA PARTICIPACOES S.A.

C.N.P.J 69.051.464/ 0001-23

DEMONSTRAÇÕES DE FLUXO DE CAIXA - MÉTODO INDIRETO			
	jan/23	fev/23	mar/23
FLUXO DE CAIXA DAS ATIVIDADES OPERACIONAIS			
(+/-) Lucro ou Prejuízo Líquido do Exercício (depois da Prov. IR/CSLL)	-	-	-
AJUSTE DE VALORES CONTIDOS NA DRE, PORQUE NÃO AFETARAM O CAIXA			
(+/-) Depreciação/ Amortização/ Exaustão	-	-	-
(+/-) Resultado de Equivalência Patrimonial	-	-	-
(+/-) Provisões (Recomendação do item 22 Res. CFC 1.125/2008)	-	-	-
(+/-) Juros Incorridos e Variações Cambiais Incorridas	-	-	-
AJUSTE DE VALORES, PELAS VARIAÇÕES DOS ATIVOS E PASSIVOS OPERACIONAIS			
(+/-) Contas a Receber	-	-	-
(+/-) Adiantamentos a Terceiros	-	-	-
(+/-) Créditos com Pessoas Ligadas	-	-	-
(+/-) Outras Contas	-	-	-
(+/-) Impostos a Recuperar	-	-	-
(+/-) Estoques	-	-	-
(+/-) Outros Créditos	-	-	-
(+/-) Contas fornecedores	-	-	-
(+/-) Obrigações Trabalhistas	-	-	-
(+/-) Obrigações Tributárias	-	-	-
(+/-) Outros Contas a Pagar	-	-	-
(+/-) Débitos com Pessoas Ligadas	-	-	-
CAIXA LÍQUIDO DAS ATIVIDADES OPERACIONAIS			
FLUXO DE CAIXA DAS ATIVIDADES DE INVESTIMENTOS			
(+) Recebimento de Dividendos	-	-	-
(+/-) Imobilizado	-	-	-
CAIXA LÍQUIDO DAS ATIVIDADES DE INVESTIMENTOS			
FLUXO DE CAIXA DAS ATIVIDADES DE FINANCIAMENTOS			
(+/-) Empréstimos Obtidos	-	-	-
(+/-) Adiantamento de Clientes	-	-	-
(+/-) Pagamento de Dividendos aos Acionistas	-	-	-
CAIXA LÍQUIDO DAS ATIVIDADES DE FINANCIAMENTOS			
VARIAÇÃO LÍQUIDO AO CAIXA E EQUIVALENTES DE CAIXA			
	-	-	-
CAIXA E EQUIVALENTES DE CAIXA NO INÍCIO DO PERÍODO	-	-	-
CAIXA E EQUIVALENTES DE CAIXA NO FIM DO PERÍODO	-	-	-
VARIAÇÃO DAS CONTAS CAIXA/ BANCOS/ EQUIVALENTES	-	-	-
Resumo das Demonstrações dos fluxos de caixa			
Saldo inicial do exercício			
	-	-	-
Caixa (aplicado) gerado das atividades de investimentos	-	-	-
Caixa (aplicado) gerado das atividades de financiamentos	-	-	-
Caixa (aplicado) gerado das atividades operacionais	-	-	-
Saldo final do exercício			
	-	-	-

Este documento foi assinado digitalmente por Nelson Afif Cury.

Para verificar as assinaturas vá ao site <https://www.portaldeassinaturas.com.br:443> e utilize o código 547A-B9CA-7C4E-4AB7.Este documento é cópia do original, assinado digitalmente por MAURICIO DELLOVA DE CAMPOS e Tribunal de Justiça do Estado de São Paulo, protocolado em 27/06/2023 às 10:11, sob o número WSRQ23700116764. Para conferir o original, acesse o site <https://esaj.tjsp.jus.br/pastadigital/pg/abrirConferenciaDocumento.do>, informe o processo 0000561-37.2020.8.26.0547 e código IAUI021Z.

USINA JEQUITIBA DA MATA IND.E COM.LT
C.N.P.J. 53.363.305/0001-24

BALANÇO PATRIMONIAL

ATIVO		PASSIVO	
	mar/23		mar/23
ATIVO CIRCULANTE	496.451.644	PASSIVO CIRCULANTE	496.552.738
Caixa	-	Fornecedores	-
Banco Conta Movimento	7.936	Obrigações trabalhistas e previdenciária	-
Contas a Receber	-	Obrigações Tributárias	-
Estoques	-	Parcelamento de Impostos	27.761
Impostos a Recuperar	-	Débitos com Pessoas Ligadas	496.524.977
Adiantamentos a terceiros	-	Adiantamento de Clientes	-
Creditos com Pessoas Ligadas	496.443.708	Outras Contas a Pagar	-
Outras Contas	-	Apropriação de Serviços Terceiros	-
		Fornecedores de Cana - Reajuste Atr	-
ATIVO NÃO CIRCULANTE	-	PASSIVO NÃO CIRCULANTE	1.393.475
Deposito/Bloqueio Judicial	-	Leasing Financeiro	-
Creditos com Pessoas Ligadas	-	Obrigações Tributárias	-
Contas a Receber Parceria	-	Obrigações a Pagar RJ	-
Outras Contas	-	Valores Ilíquido e Controverso	-
Impostos a Recuperar	-	Parcelamento de Impostos	58.980
		Débitos com Pessoas Ligadas	1.334.496
PERMANENTE	-		
Outros Investimentos	-		
IMOBILIZADO	-	TOTAL PASSIVO	497.946.214
Imobilizado	-		
(-)Depreciações	-	PATRIMONIO LIQUIDO	(1.494.569,06)
Obras em andamento	-	Capital Social	10
Outras Imobilizações	-	Reserva de Capital	-
		Reserva de Reavaliação	-
		Lucros/ Prejuizos Acumulados	(1.490.763)
		Lucros/ Prejuizo Exercício	(3.816)
TOTAL ATIVO	496.451.644	TOTAL DO PASSIVO + PL	496.451.644

Nelson Afif Cury

Diretor Presidente

CPF: 419.222.208-68

Carlos R. Alamon

Contador

CPF: 050.694.986-90

CRC: SP-284349/0-4

USINA JEQUITIBA DA MATA IND.E COM .LT
C.N.P.J 53.363.305/ 0001-24

DRE - Demonstração Resultado do Exercício

	jan/ 23	fev/ 23	mar/ 23
RECEITA BRUTA	-	-	-
Receita de Vendas	-	-	-
(-) Deduções da Receita	-	-	-
RECEITA LIQUIDA	-	-	-
(-) CPV	-	-	-
LUCRO BRUTO	-	-	-
DESPESAS OPERACIONAIS	-	(450)	-
Despesas Administrativa	-	(450)	-
RESULTADO OPERACIONAL	-	(450)	-
RESULTADO FINANCEIRO	(1.997)	(1.018)	(351)
Receitas Financeiras	-	-	-
Despesas Financeiras	(1.997)	(1.008)	(351)
Despesas Financeiras Incorridas	-	(10)	-
RESULTADO NÃO OPERACIONAL	-	-	-
Receitas não Operacionais	-	-	-
RESULTADO ANTES IRPJ/ CSLL	(1.997)	(1.468)	(351)
(-) IRPJ	-	-	-
(-) CSLL	-	-	-
Lucro/ Prejuízo do Exercício (-)	(1.997)	(1.468)	(351)

Este documento foi assinado digitalmente por Nelson Afif Cury.

Para verificar as assinaturas vá ao site <https://www.portaldeassinaturas.com.br:443> e utilize o código 547A-B9CA-7C4E-4AB7.

USINA JEQUITIBA DA MATA IND. E COM. LT
C.N.P.J 53.363.305/0001-24

DEMONSTRAÇÕES DE FLUXO DE CAIXA - MÉTODO INDIRETO			
	jan/23	fev/23	mar/23
FLUXO DE CAIXA DAS ATIVIDADES OPERACIONAIS			
(+/-) Lucro ou Prejuízo Líquido do Exercício (depois da Prov. IR/CSLL)	(1.997)	(1.468)	(351)
AJUSTE DE VALORES CONTIDOS NA DRE, PORQUE NÃO AFETARAM O CAIXA			
(+/-) Depreciação/ Amortização/ Exaustão	-	10	-
(+/-) Resultado de Equivalência Patrimonial	-	-	-
(+/-) Provisões (Recomendação do item 22 Res. CFC 1.125/2008)	-	-	-
(+/-) Juros Incorridos e Variações Cambiais Incorridas	-	10	-
AJUSTE DE VALORES, PELAS VARIAÇÕES DOS ATIVOS E PASSIVOS OPERACIONAIS			
(+/-) Contas a Receber	-	-	-
(+/-) Adiantamentos a Terceiros	-	-	-
(+/-) Créditos com Pessoas Ligadas	(6.076.995)	(5.977.689)	(6.931.630)
(+/-) Outras Contas	-	-	-
(+/-) Impostos a Recuperar	-	-	-
(+/-) Estoques	-	-	-
(+/-) Outros Créditos	-	-	-
(+/-) Contas fornecedores	2.516	(2.516)	-
(+/-) Obrigações Trabalhistas	-	-	-
(+/-) Obrigações Tributárias	(2.313)	(2.323)	-
(+/-) Outros Contas a Pagar	-	-	-
(+/-) Débitos com Pessoas Ligadas	6.066.170	5.984.476	6.939.429
CAIXA LÍQUIDO DAS ATIVIDADES OPERACIONAIS	(10.621)	1.947	7.799
FLUXO DE CAIXA DAS ATIVIDADES DE INVESTIMENTOS			
(+) Recebimento de Dividendos	-	-	-
(+/-) Imobilizado	-	-	-
CAIXA LÍQUIDO DAS ATIVIDADES DE INVESTIMENTOS	-	-	-
FLUXO DE CAIXA DAS ATIVIDADES DE FINANCIAMENTOS			
(+/-) Empréstimos Obtidos	-	-	-
(+/-) Adiantamento de Clientes	-	-	-
(+/-) Pagamento de Dividendos aos Acionistas	-	-	-
CAIXA LÍQUIDO DAS ATIVIDADES DE FINANCIAMENTOS	-	-	-
VARIAÇÃO LÍQUIDO AO CAIXA E EQUIVALENTES DE CAIXA	(12.618)	489	7.447
CAIXA E EQUIVALENTES DE CAIXA NO INÍCIO DO PERÍODO	12.618	-	489
CAIXA E EQUIVALENTES DE CAIXA NO FIM DO PERÍODO	-	489	7.936
VARIAÇÃO DAS CONTAS CAIXA/ BANCOS/ EQUIVALENTES	(12.618)	489	7.447
Resumo das Demonstrações dos fluxos de caixa			
Saldo inicial do exercício	12.618	-	489
Caixa (aplicado) gerado das atividades de investimentos	-	-	-
Caixa (aplicado) gerado das atividades de financiamentos	-	-	-
Caixa (aplicado) gerado das atividades operacionais	(12.618)	489	7.447
Saldo final do exercício	-	489	7.936

Este documento foi assinado digitalmente por Nelson Afif Cury.

Para verificar as assinaturas vá ao site <https://www.portaldeassinaturas.com.br:443> e utilize o código 547A-B9CA-7C4E-4AB7.

FARM INDUSTRIA E AGRO PECUARIA LTDA
C.N.P.J. 03.676.184/0001-00

BALANÇO PATRIMONIAL

ATIVO		PASSIVO	
	mar/23		mar/23
ATIVO CIRCULANTE	437.707.447	PASSIVO CIRCULANTE	438.103.453
Caixa	-	Fornecedores	-
Banco Conta Movimento	93	Obrigações trabalhistas e previdenciária	-
Contas a Receber	-	Obrigações Tributárias	-
Estoques	-	Parcelamento de Impostos	-
Impostos a Recuperar	-	Débitos com Pessoas Ligadas	438.103.453
Adiantamentos a terceiros	-	Adiantamento de Clientes	-
Creditos com Pessoas Ligadas	437.707.354	Outras Contas a Pagar	-
Outras Contas	-	Apropriação de Serviços Terceiros	-
		Fornecedores de Cana - Reajuste Atr	-
ATIVO NÃO CIRCULANTE	2.160	PASSIVO NÃO CIRCULANTE	63.733.506
Deposito/Bloqueio Judicial	2.160	Leasing Financeiro	-
Creditos com Pessoas Ligadas	-	Obrigações Tributárias	36.477.863
Contas a Receber Parceria	-	Obrigações a Pagar RJ	827.334
Outras Contas	-	Valores Ilíquido e Controverso	-
Impostos a Recuperar	-	Parcelamento de Impostos	-
		Débitos com Pessoas Ligadas	26.428.310
PERMANENTE	7.585	TOTAL PASSIVO	501.836.959
Participações em Cooperativas	7.585		
IMOBILIZADO	-	PATRIMONIO LIQUIDO	(64.119.767,49)
Imobilizado	797.056	Capital Social	7.260.000
(-) Depreciações	(797.056)	Reserva de Capital	-
Obras em andamento	-	Reserva de Reavaliação	-
Outras Imobilizações	-	Lucros/ Prejuizos Acumulados	(71.369.835)
		Lucros/ Prejuizo Exercício	(9.932)
TOTAL ATIVO	437.717.191	TOTAL DO PASSIVO + PL	437.717.191

Nelson Afif Cury

Diretor Presidente

CPF: 419.222.208-68

Carlos R. Alamon

Contador

CPF: 050.694.986-90

CRC: SP-284349/0-4

Este documento foi assinado digitalmente por Nelson Afif Cury.

Para verificar as assinaturas vá ao site <https://www.portaldeassinaturas.com.br:443> e utilize o código 547A-B9CA-7C4E-4AB7.

FARM INDUSTRIA E AGRO PECUARIA LTDA
C.N.P.J 03.676.184/ 0001-00

DRE - Demonstração Resultado do Exercício

	jan/ 23	fev/ 23	mar/ 23
RECEITA BRUTA	-	-	-
Receita de Vendas	-	-	-
(-) Deduções da Receita	-	-	-
RECEITA LIQUIDA	-	-	-
(-) CPV	-	-	-
LUCRO BRUTO	-	-	-
DESPESAS OPERACIONAIS	-	(450)	(206)
Despesas Administrativa	-	(450)	(206)
RESULTADO OPERACIONAL	-	(450)	(206)
RESULTADO FINANCEIRO	(2.488)	(1.720)	(5.069)
Receitas Financeiras	467	467	467
Despesas Financeiras	(2.955)	(2.186)	(5.536)
Despesas Financeiras Incorridas	-	-	-
RESULTADO NÃO OPERACIONAL	-	-	-
Receitas não Operacionais	-	-	-
RESULTADO ANTES IRPJ/CSLL	(2.488)	(2.170)	(5.275)
(-) IRPJ	-	-	-
(-) CSLL	-	-	-
Lucro/ Prejuízo do Exercício (-)	(2.488)	(2.170)	(5.275)

Este documento foi assinado digitalmente por Nelson Afif Cury.

Para verificar as assinaturas vá ao site <https://www.portaldeassinaturas.com.br:443> e utilize o código 547A-B9CA-7C4E-4AB7.

FARM INDUSTRIA E AGRO PECUARIA LTDA
C.N.P.J 03.676.184/ 0001-00

DEMONSTRAÇÕES DE FLUXO DE CAIXA - MÉTODO INDIRETO			
	jan/ 23	fev/ 23	mar/ 23
FLUXO DE CAIXA DAS ATIVIDADES OPERACIONAIS			
(+/-) Lucro ou Prejuízo Líquido do Exercício (depois da Prov. IR/CSLL)	(2.488)	(2.170)	(5.275)
AJUSTE DE VALORES CONTIDOS NA DRE, PORQUE NÃO AFETARAM O CAIXA			(967)
(+/-) Depreciação/ Amortização/ Exaustão	-	-	-
(+/-) Resultado de Equivalência Patrimonial	-	-	-
(+/-) Provisões (Recomendação do item 22 Res. CFC 1.125/2008)	-	-	-
(+/-) Juros Incorridos e Variações Cambiais Incorridas	-	-	(967)
AJUSTE DE VALORES, PELAS VARIAÇÕES DOS ATIVOS E PASSIVOS OPERACIONAIS	(2.488)	(2.170)	(6.241)
(+/-) Contas a Receber	-	-	-
(+/-) Adiantamentos a Terceiros	-	-	-
(+/-) Créditos com Pessoas Ligadas	(3.997.175)	(4.255.935)	(4.909.684)
(+/-) Outras Contas	-	-	-
(+/-) Impostos a Recuperar	-	-	-
(+/-) Estoques	-	-	-
(+/-) Outros Créditos	-	-	-
(+/-) Contas fornecedores	(967)	(967)	-
(+/-) Obrigações Trabalhistas	-	-	-
(+/-) Obrigações Tributárias	-	-	-
(+/-) Outros Contas a Pagar	-	-	-
(+/-) Débitos com Pessoas Ligadas	4.000.513	4.260.103	4.914.892
CAIXA LÍQUIDO DAS ATIVIDADES OPERACIONAIS	2.371	3.202	5.208
FLUXO DE CAIXA DAS ATIVIDADES DE INVESTIMENTOS			
(+) Recebimento de Dividendos	-	-	-
(+/-) Imobilizado	-	-	-
CAIXA LÍQUIDO DAS ATIVIDADES DE INVESTIMENTOS	-	-	-
FLUXO DE CAIXA DAS ATIVIDADES DE FINANCIAMENTOS			
(+/-) Empréstimos Obtidos	-	-	-
(+/-) Adiantamento de Clientes	-	-	-
(+/-) Pagamento de Dividendos aos Acionistas	-	-	-
CAIXA LÍQUIDO DAS ATIVIDADES DE FINANCIAMENTOS	-	-	-
VARIAÇÃO LÍQUIDO AO CAIXA E EQUIVALENTES DE CAIXA	(117)	1.033	(1.033)
CAIXA E EQUIVALENTES DE CAIXA NO INÍCIO DO PERÍODO	211	94	1.126
CAIXA E EQUIVALENTES DE CAIXA NO FIM DO PERÍODO	94	1.126	93
VARIAÇÃO DAS CONTAS CAIXA/ BANCOS/ EQUIVALENTES	(117)	1.033	(1.033)

Resumo das Demonstrações dos fluxos de caixa

	211	94	1.126
Saldo inicial do exercício	211	94	1.126
Caixa (aplicado) gerado das atividades de investimentos	-	-	-
Caixa (aplicado) gerado das atividades de financiamentos	-	-	-
Caixa (aplicado) gerado das atividades operacionais	(117)	1.033	(1.033)
Saldo final do exercício	94	1.126	93

Este documento foi assinado digitalmente por Nelson Afif Cury.

Para verificar as assinaturas vá ao site <https://www.portaldeassinaturas.com.br:443> e utilize o código 547A-B9CA-7C4E-4AB7.

Este documento é cópia do original, assinado digitalmente por MAURICIO DELLOVA DE CAMPOS e Tribunal de Justiça do Estado de São Paulo, protocolado em 27/06/2023 às 10:11, sob o número WSRQ23700116764. Para conferir o original, acesse o site <https://esaj.tjsp.jus.br/pastadigital/pg/abrirConferenciaDocumento.do>, informe o processo 0000561-37.2020.8.26.0547 e código IAUI021Z.

AGRO PECUARIA SANTA ROSA LTDA
C.N.P.J 72.702.020/0001-15

BALANÇO PATRIMONIAL

ATIVO		PASSIVO	
	mar/23		mar/23
ATIVO CIRCULANTE	72.847	PASSIVO CIRCULANTE	15.624.180
Caixa	-	Fornecedores	64.031
Banco Conta Movimento	-	Obrigações trabalhistas e previdenciária	-
Contas a Receber	-	Obrigações Tributárias	-
Estoques	-	Parcelamento de Impostos	4.961.365
Impostos a Recuperar	-	Débitos com Pessoas Ligadas	10.598.783
Adiantamentos a terceiros	72.847	Adiantamento de Clientes	-
Creditos com Pessoas Ligadas	-	Outras Contas a Pagar	-
Outras Contas	-	Apropriação de Serviços Terceiros	-
		Fornecedores de Cana - Reajuste Atr	-
ATIVO NÃO CIRCULANTE	115.077.476	PASSIVO NÃO CIRCULANTE	696.356.970
Deposito/Bloqueio Judicial	115.077.476	Leasing Financeiro	-
Creditos com Pessoas Ligadas	-	Obrigações Tributárias	265.036.335
Contas a Receber Parceria	-	Obrigações a Pagar RJ	-
Outras Contas	-	Valores Ilíquido e Controverso	-
Impostos a Recuperar	-	Parcelamento de Impostos	7.028.601
		Débitos com Pessoas Ligadas	424.292.034
PERMANENTE	631.186	TOTAL PASSIVO	711.981.150
Outros Investimentos	631.186		
IMOBILIZADO	18.423.469	PATRIMONIO LIQUIDO	(577.776.172,43)
Imobilizado	18.423.469	Capital Social	20.000
(-)Depreciações	-	Reserva de Capital	-
Obras em andamento	-	Reserva de Reavaliação	-
Outras Imobilizações	-	Lucros/ Prejuizos Acumulados	(577.380.481)
		Lucros/ Prejuizo Exercício	(415.691)
TOTAL ATIVO	134.204.977	TOTAL DO PASSIVO + PL	134.204.977

Nelson Afif Cury

Diretor Presidente

CPF: 419.222.208-68

Carlos R. Alamon

Contador

CPF: 050.694.986-90

CRC: SP-284349/0-4

Este documento foi assinado digitalmente por Nelson Afif Cury.

Para verificar as assinaturas vá ao site <https://www.portaldeassinaturas.com.br:443> e utilize o código 547A-B9CA-7C4E-4AB7.

AGRO PECUARIA SANTA ROSA LTDA
C.N.P.J 72.702.020/ 0001-15

DRE - Demonstração Resultado do Exercício

	jan/ 23	fev/ 23	mar/ 23
RECEITA BRUTA	-	-	-
Receita de Vendas	-	-	-
(-) Deduções da Receita	-	-	-
RECEITA LIQUIDA	-	-	-
(-) CPV	-	-	-
LUCRO BRUTO	-	-	-
DESPESAS OPERACIONAIS	(20.992)	-	(5)
Despesas Administrativa	(20.992)	-	(5)
RESULTADO OPERACIONAL	(20.992)	-	(5)
RESULTADO FINANCEIRO	(260.876)	(112.692)	(21.127)
Receitas Financeiras	-	-	-
Despesas Financeiras	(32.518)	(30.347)	(31.818)
Despesas Financeiras Incorridas	(228.358)	(82.344)	10.691
RESULTADO NÃO OPERACIONAL	-	-	-
Receitas não Operacionais	-	-	-
RESULTADO ANTES IRPJ/ CSLL	(281.867)	(112.692)	(21.133)
(-) IRPJ	-	-	-
(-) CSLL	-	-	-
Lucro/ Prejuízo do Exercício (-)	(281.867)	(112.692)	(21.133)

Este documento foi assinado digitalmente por Nelson Afif Cury.

Para verificar as assinaturas vá ao site <https://www.portaldeassinaturas.com.br:443> e utilize o código 547A-B9CA-7C4E-4AB7.

AGRO PECUARIA SANTA ROSA LTDA
C.N.P.J 72.702.020/ 0001-15

DEMONSTRAÇÕES DE FLUXO DE CAIXA - MÉTODO INDIRETO			
	jan/ 23	fev/ 23	mar/ 23
FLUXO DE CAIXA DAS ATIVIDADES OPERACIONAIS			
(+/-) Lucro ou Prejuízo Líquido do Exercício (depois da Prov. IR/CSLL)	(281.867)	(112.692)	(21.133)
AJUSTE DE VALORES CONTIDOS NA DRE, PORQUE NÃO AFETARAM O CAIXA	228.358	82.344	(10.691)
(+/-) Depreciação/ Amortização/ Exaustão	-	-	-
(+/-) Resultado de Equivalência Patrimonial	-	-	-
(+/-) Provisões (Recomendação do item 22 Res. CFC 1.125/2008)	-	-	-
(+/-) Juros Incorridos e Variações Cambiais Incorridas	228.358	82.344	(10.691)
AJUSTE DE VALORES, PELAS VARIAÇÕES DOS ATIVOS E PASSIVOS OPERACIONAIS	(53.509)	(30.347)	(31.823)
(+/-) Contas a Receber	-	-	-
(+/-) Adiantamentos a Terceiros	(21.082)	(17.869)	(17.150)
(+/-) Créditos com Pessoas Ligadas	-	-	-
(+/-) Outras Contas	-	-	-
(+/-) Impostos a Recuperar	-	-	-
(+/-) Estoques	-	-	-
(+/-) Outros Créditos	-	-	-
(+/-) Contas fornecedores	40.976	11.881	11.174
(+/-) Obrigações Trabalhistas	-	-	-
(+/-) Obrigações Tributárias	(396.231)	(400.403)	(402.757)
(+/-) Outros Contas a Pagar	-	-	-
(+/-) Débitos com Pessoas Ligadas	429.846	436.738	440.556
CAIXA LÍQUIDO DAS ATIVIDADES OPERACIONAIS	53.509	30.347	31.823
FLUXO DE CAIXA DAS ATIVIDADES DE INVESTIMENTOS			
(+) Recebimento de Dividendos	-	-	-
(+/-) Imobilizado	-	-	-
CAIXA LÍQUIDO DAS ATIVIDADES DE INVESTIMENTOS	-	-	-
FLUXO DE CAIXA DAS ATIVIDADES DE FINANCIAMENTOS			
(+/-) Empréstimos Obtidos	-	-	-
(+/-) Adiantamento de Clientes	-	-	-
(+/-) Pagamento de Dividendos aos Acionistas	-	-	-
CAIXA LÍQUIDO DAS ATIVIDADES DE FINANCIAMENTOS	-	-	-
VARIAÇÃO LÍQUIDO AO CAIXA E EQUIVALENTES DE CAIXA	0	0	(0)
CAIXA E EQUIVALENTES DE CAIXA NO INÍCIO DO PERÍODO	-	-	-
CAIXA E EQUIVALENTES DE CAIXA NO FIM DO PERÍODO	-	-	-
VARIAÇÃO DAS CONTAS CAIXA/ BANCOS/ EQUIVALENTES	-	-	-

Resumo das Demonstrações dos fluxos de caixa

Saldo inicial do exercício	-	-	-
Caixa (aplicado) gerado das atividades de investimentos	-	-	-
Caixa (aplicado) gerado das atividades de financiamentos	-	-	-
Caixa (aplicado) gerado das atividades operacionais	-	-	-
Saldo final do exercício	-	-	-

Este documento foi assinado digitalmente por Nelson Afif Cury.

Para verificar as assinaturas vá ao site <https://www.portaldeassinaturas.com.br:443> e utilize o código 547A-B9CA-7C4E-4AB7.

Este documento é cópia do original, assinado digitalmente por MAURICIO DELLOVA DE CAMPOS e Tribunal de Justiça do Estado de São Paulo, protocolado em 27/06/2023 às 10:11, sob o número WSRQ23700116764. Para conferir o original, acesse o site <https://esaj.tjsp.jus.br/pastadigital/pg/abrirConferenciaDocumento.do>, informe o processo 0000561-37.2020.8.26.0547 e código IAUI021Z.

DINE EMPREENDIMENTOS E PART. EIRELI**18.108.034/0001-60****BALANÇO PATRIMONIAL**

ATIVO		PASSIVO	
	mar/23		mar/23
ATIVO CIRCULANTE	-	PASSIVO CIRCULANTE	-
Caixa	-	Fornecedores	-
Banco Conta Movimento	-	Obrigações trabalhistas e previdenciária	-
Contas a Receber	-	Obrigações Tributárias	-
Estoques	-	Parcelamento de Impostos	-
Impostos a Recuperar	-	Débitos com Pessoas Ligadas	-
Adiantamentos a terceiros	-	Adiantamento de Clientes	-
Creditos com Pessoas Ligadas	-	Outras Contas a Pagar	-
Outras Contas	-	Apropriação de Serviços Terceiros	-
		Fornecedores de Cana - Reajuste Atr	-
ATIVO NÃO CIRCULANTE	-	PASSIVO NÃO CIRCULANTE	-
Deposito/Bloqueio Judicial	-	Leasing Financeiro	-
Creditos com Pessoas Ligadas	-	Obrigações Tributárias	-
Contas a Receber Parceria	-	Obrigações a Pagar RJ	-
Outras Contas	-	Valores ilíquido e Controverso	-
Impostos a Recuperar	-	Parcelamento de Impostos	-
		Débitos com Pessoas Ligadas	-
PERMANENTE	-		
Outros Investimentos	-		
IMOBILIZADO	-	TOTAL PASSIVO	-
Imobilizado	-		
(-)Depreciações	-	PATRIMONIO LIQUIDO	-
Obras em andamento	-	Capital Social	67.800
Outras Imobilizações	-	Reserva de Capital	-
		Reserva de Reavaliação	-
		Lucros/ Prejuizos Acumulados	(67.800)
		Lucros/ Prejuizo Exercício	-
TOTAL ATIVO	-	TOTAL DO PASSIVO + PL	-

Nelson Afif Cury**Diretor Presidente**

CPF: 419.222.208-68

Carlos R. Alamon**Contador**

CPF: 050.694.986-90

CRC: SP-284349/0-4

Este documento foi assinado digitalmente por Nelson Afif Cury.

Para verificar as assinaturas vá ao site <https://www.portaldeassinaturas.com.br:443> e utilize o código 547A-B9CA-7C4E-4AB7.Este documento é cópia do original, assinado digitalmente por MAURICIO DELLOVA DE CAMPOS e Tribunal de Justiça do Estado de São Paulo, protocolado em 27/06/2023 às 10:11, sob o número WSRQ23700116764. Para conferir o original, acesse o site <https://esaj.tjsp.jus.br/pastadigital/pg/abrirConferenciaDocumento.do>, informe o processo 0000561-37.2020.8.26.0547 e código IAUI02Z.

DINE EM PREENDIM ENTOS E PART. EIRELI**18.108.034/ 0001-60****DRE - Demonstração Resultado do Exercício**

	jan/ 23	fev/ 23	mar/ 23
RECEITA BRUTA	-	-	-
Receita de Vendas	-	-	-
(-) Deduções da Receita	-	-	-
RECEITA LIQUIDA	-	-	-
(-) CPV	-	-	-
LUCRO BRUTO	-	-	-
DESPESAS OPERACIONAIS	-	-	-
Despesas Administrativa	-	-	-
RESULTADO OPERACIONAL	-	-	-
RESULTADO FINANCEIRO	-	-	-
Receitas Financeiras	-	-	-
Despesas Financeiras	-	-	-
Despesas Financeiras Incorridas	-	-	-
RESULTADO NÃO OPERACIONAL	-	-	-
Receitas não Operacionais	-	-	-
RESULTADO ANTES IRPJ/ CSLL	-	-	-
(-) IRPJ	-	-	-
(-) CSLL	-	-	-
Lucro/ Prejuízo do Exercício (-)	-	-	-

Este documento foi assinado digitalmente por Nelson Afif Cury.

Para verificar as assinaturas vá ao site <https://www.portaldeassinaturas.com.br:443> e utilize o código 547A-B9CA-7C4E-4AB7.Este documento é cópia do original, assinado digitalmente por MAURICIO DELLOVA DE CAMPOS e Tribunal de Justiça do Estado de São Paulo, protocolado em 27/06/2023 às 10:11, sob o número WSRQ23700116764. Para conferir o original, acesse o site <https://esaj.tjsp.jus.br/pastadigital/pg/abrirConferenciaDocumento.do>, informe o processo 0000561-37.2020.8.26.0547 e código IAUI021Z.

PROTOCOLO DE ASSINATURA(S)

O documento acima foi proposto para assinatura digital na plataforma IziSign. Para verificar as assinaturas clique no link: <https://www.portaldeassinaturas.com.br/Verificar/547A-B9CA-7C4E-4AB7> ou vá até o site <https://www.portaldeassinaturas.com.br:443> e utilize o código abaixo para verificar se este documento é válido.

Código para verificação: 547A-B9CA-7C4E-4AB7



Hash do Documento

6E3E0BED7B4D902A2AB5755022927F8F32B870284FD3447AEDC101F4ACEF6CA3

O(s) nome(s) indicado(s) para assinatura, bem como seu(s) status em 10/05/2023 é(são) :

Nelson Afif Cury - 419.222.208-68 em 10/05/2023 08:43 UTC-03:00

Tipo: Certificado Digital - NELSON AFIF CURY -
09.043.243/0001-81

