



**EXCELENTÍSSIMA SENHORA DOUTORA JUÍZA DE DIREITO DA E. 1ª
VARA CÍVEL DA COMARCA DE SANTA RITA DO PASSA QUATRO –
ESTADO DE SÃO PAULO**

Processo sob nº 0000561-37.2020.8.26.0547

Incidente de Exibição de Documento ou Coisa

R4C – ADMINISTRAÇÃO JUDICIAL LTDA., regularmente nomeada *Administradora Judicial* nos autos da **RECUPERAÇÃO JUDICIAL** de **USINA MARINGÁ INDÚSTRIA E COMÉRCIO LTDA E OUTRAS – EM RECUPERAÇÃO JUDICIAL**, vem respeitosamente à presença de Vossa Excelência, em conformidade ao artigo 22, inciso II, alínea “c” da Lei nº 11.101/2005, requerer juntada do Relatório Mensal de Atividades das Recuperandas relativo aos meses de julho e agosto de 2023, bem como demais documentos afetos ao mesmo período

Campinas, 17 de novembro de 2023.

R4C ADMINISTRAÇÃO JUDICIAL LTDA.

Maurício Dellova de Campos

OAB/SP nº 183.917

Arthur F. Cesarini

OAB/SP nº 345.711



ADMINISTRAÇÃO
JUDICIAL

Relatório Mensal de Atividades

*USINA MARINGÁ INDÚSTRIA E
COMÉRCIO LTDA. E OUTRAS*

Agosto/2023



Sumário

1. INTRODUÇÃO	5
2. DO CENÁRIO ECONÔMICO E DA SITUAÇÃO DA EMPRESA.....	6
2.1. ASPECTOS CONJUNTURAIS E CONTEXTO SETORIAL.....	6
2.2. A SITUAÇÃO DA EMPRESA DO PONTO DE VISTA DA RECUPERANDA.....	9
3. VISÃO GERAL DAS RECUPERANDAS	10
3.1. DO GRUPO.....	10
3.2. DA ESTRUTURA ORGANIZACIONAL	17
3.3. DA DIVISÃO DAS OPERAÇÕES.....	18
4. INFORMAÇÕES ECONÔMICAS E CONTÁBEIS	19
4.1. BALANÇO PATRIMONIAL	20
4.1.1. Disponível.....	20
4.1.2. Contas a Receber	21
4.1.3. Estoques	22
4.1.4. Participações em cooperativa	23
4.1.5. Imobilizado.....	24
4.1.6. Fornecedores.....	25
4.1.7. Empréstimos.....	26
4.1.8. Obrigações Sociais e Trabalhistas	27
4.1.9. Passivo Tributário.....	28
4.2. DEMONSTRAÇÃO DO RESULTADO DO EXERCÍCIO	29
4.2.1. Faturamento	29
4.2.2. Receita Líquida.....	29
4.2.3. Custo de Vendas	30
4.2.4. Margem de Contribuição.....	31
4.2.5. Despesas Operacionais	31
4.2.6. Resultado Operacional (EBITDA)	32
4.2.7. Resultado Financeiro	33
4.2.8. Resultado Não Operacional.....	34
4.2.9. Resultado Líquido.....	35
4.3. DEMONSTRAÇÃO DO FLUXO DE CAIXA	37
4.3.1. Atividades Operacionais	37



4.3.2.	<i>Atividades de Investimentos</i>	38
4.3.3.	<i>Atividades de Financiamentos</i>	39
4.3.4.	<i>Fluxo de Caixa Consolidado</i>	40
4.4.	ÍNDICES E INDICADORES	40
4.4.1.	<i>Liquidez Corrente</i>	40
4.4.2.	<i>Liquidez Geral</i>	41
4.4.3.	<i>Endividamento</i>	42
4.4.4.	<i>Participação do Custo de Vendas</i>	43
4.4.5.	<i>Margem EBTIDA</i>	44
4.4.6.	<i>Margem NOPAT</i>	45
5.	PASSIVO CONCURSAL	47
6.	ANÁLISE E CONSIDERAÇÕES FINAIS	48
7.	ACOMPANHAMENTO PROCESSUAL	48
8.	ANEXOS	49



Glossário

DRE	Demonstrativo de Resultado do Exercício
BP	Balço Patrimonial
DFC	Demonstração de Fluxo de Caixa
Receita Bruta ou Faturamento	Todas as receitas operacionais auferidas pela empresa em um determinado período, incluindo impostos, comissões, etc.
Receita Líquida	Se trata do faturamento ou receita bruta depois de deduzidos os impostos, devoluções e comissões, sendo esta última de acordo com a política da empresa.
Custo de Vendas	São os gastos diretamente ligados a produção, como matéria-prima, materiais auxiliares e mão-de-obra direta.
Margem de Contribuição	Por margem de contribuição entende-se o valor que a operação da empresa gera após deduzir os impostos e os custos de vendas. Esse valor deve ser suficiente para cobrir as despesas da empresa e gerar retorno aos sócios.
EBITDA	O EBITDA (<i>Earnings before interests, taxes, depreciation and amortizations</i>) – resultado antes dos juros, impostos, depreciação e amortizações – representa a geração operacional de caixa da empresa, isto é, o quanto a empresa consegue gerar de recursos apenas em suas atividades operacionais e, por isso, também é chamado de resultado operacional.
Resultado Financeiro	É a diferença entre as despesas financeiras da empresa, que podem ser provenientes de juros pagos sobre empréstimos, descontos de duplicatas, variação cambial, entre outras operações; e ganhos obtidos no mercado financeiro. Não é um resultado ligado diretamente a operação executada pela empresa.
Resultado Não Operacional	É a diferença entre ganhos e despesas referentes a fatos não ligados a operação da empresa, como alugueis, venda de um imóvel ou ativo imobilizado.
Resultado Líquido	Se trata de resultado final da empresa, depois de contabilizado todos os fatores ocorridos no exercício.

Usina Maringá Indústria e Comércio Ltda. e Outras

1. Introdução

O presente relatório foi elaborado com o objetivo primordial de demonstrar – nos termos da Lei nº 11.101/2005 – Lei de Recuperação de Empresas e Falência – as bases financeiras, operacionais e estratégicas em direção à desejada superação da sua crise, de forma a resguardar e maximizar sua função social, seja como entidade geradora de bens e recursos, seja como provedora de empregos e tributos resguardando também os interesses da comunidade de credores.

Neste sentido, a presente análise sumária sintetiza, observa e relata a capacidade financeira das empresas a partir de informações disponibilizadas exclusivamente pelas recuperandas, não sendo neste momento factíveis de verificação por esta Perita. Confiamos, portanto, na qualidade, completude, rigorosidade e precisão de tais informações¹.

Cabe ressaltar ainda que o relatório leva em consideração outras variáveis de cunho não apenas micro, mas também macroeconômico.

Com base nos dados que aqui serão apresentados, verificaremos ou não a capacidade das empresas, no presente momento e contexto, de honrar suas responsabilidades,

¹ Tendo em vista a presunção de boa-fé e correção por parte das recuperandas, especialmente por tratar-se de ato que é processado em juízo, submetido, portanto, ao ministério do Poder Judiciário, eis que os relatórios mensais são elaborados por esta Administradora Judicial a partir de informações fornecidas pelas Recuperandas, de modo que estas devem estar cientes de que tem exclusiva responsabilidade pela higidez, correção técnica e veracidade da documentação disponibilizada. Assim, esta auxiliar do juízo não hesitará em adotar as medidas cabíveis caso constatare qualquer indício de fraude na concepção da documentação que serve de base à elaboração dos relatórios mensais.

tendo em vista o processo de Recuperação Judicial, em especial em face de seus credores.

O atual relatório retrata exclusivamente as informações disponibilizadas, pelas recuperandas, entre os meses de setembro/2022 a agosto/2023.

2. Do cenário econômico e da situação da empresa

O objetivo desse tópico é abordar as principais informações sobre a economia, suas projeções, bem como a situação setorial específica da recuperanda visando assim uma melhor compreensão.

Na sequência apresentaremos um resumo da situação da recuperanda².

2.1. Aspectos conjunturais e contexto setorial

A atividade empresarial³ é organizada para a produção, circulação de bens ou de serviços e, como atividade econômica está sujeita a diversos riscos – internos e externos – que podem levar uma empresa a situação de crise econômico-financeira.

Neste sentido, além da análise econômico-financeira baseada nas demonstrações contábeis disponibilizadas pelas recuperandas, importa trazer à evidência uma breve análise da conjuntura econômica, bem como, da atual situação do setor desenvolvido.

² Detalhado pela própria recuperanda.

³ Negrão, Ricardo. Direito empresarial: estudo unificado. 5 ed. rev. – São Paulo, 2014.

Segundo o relatório Focus do Banco Central divulgado na data de 10/11/2023 estima-se que o PIB brasileiro crescerá 2,89% neste ano, sendo que para o próximo ano a expectativa ficou em 1,50% nesta semana.

A previsão para o câmbio⁴ é de R\$ 5,00/US\$. Para o ano de 2024, os investidores estimam que o câmbio fique em R\$ 5,08/US\$ – informação também relevante, haja vista que várias empresas estão sujeitas à sua variação, afetando assim o seu resultado.

Outra informação importante para àquelas que exportam seus produtos ao resto do mundo, diz respeito a Balança Comercial. A expectativa de superávit para 2023 passou de US\$ 75,30 bilhões para US\$ 76,00 bilhões. Em relação ao ano de 2024, a expectativa – também de superávit – passou de US\$ 62,25 bilhões para US\$ 62,70 bilhões.

Em relação a taxa básica de juros (Selic), a mediana das projeções para 2023 é de 11,75% ao ano e de 9,25% ao ano no final de 2024, segundo especialistas.

De acordo com as projeções do mercado, o Índice Nacional de Preços ao Consumidor Amplo (IPCA) em 2023 passou de 4,63% para 4,59% nesta semana, enquanto para 2024, a projeção passou de 3,91% para 3,92%.

Setorialmente, verifica-se diferentes impactos – dado a especificidade de cada um dos setores.

⁴ Objetivando maior precisão nas projeções realizadas, o BC anunciou em janeiro/2021 que a projeção anual da moeda norte-americana passou a ser calculada a partir da média para a taxa no mês de dezembro e não mais no valor projetado para o último dia útil de cada ano.

De acordo com a União das Indústrias de Cana-de-Açúcar (Única), na segunda quinzena de agosto/2023, a moagem de cana-de-açúcar na região Centro-Sul totalizou 46,52 milhões de toneladas⁵, sendo 261 unidades⁶ em operação.

Enquanto a produção de açúcar totalizou 3,46 milhões de toneladas⁷, a produção de etanol foi de 2,46 bilhões de litros⁸.

No acumulado da safra 2023/24, a moagem atingiu 406,64 milhões de toneladas⁹ – portanto, 10,9% superior ao mesmo período no ciclo 2022/23 cuja moagem foi de 366,69 milhões de toneladas.

Desde 1º de abril, a fabricação de adoçante totaliza 26,15 milhões de toneladas, enquanto a fabricação do biocombustível totalizou 19,1 bilhões de litros, sendo 11,17 bilhões de etanol hidratado e 7,92 bilhões de litros de etanol anidro.

Considerando o acumulado da safra 2023/24, a comercialização de etanol soma 12,58 bilhões de litros, sendo 7,09 bilhões de litros de etanol hidratado e 5,48 bilhões de etanol anidro.

⁵ Vale observar que no mesmo período no ano anterior foram processadas 44,20 milhões de toneladas de cana-de-açúcar demonstrando assim aumento de 5,22%.

⁶ Destas, 244 unidades com processamento de cana-de-açúcar, 7 empresas que fabricam etanol a partir do milho e 9 usinas flex.

⁷ Representando assim um aumento de 9,95% quando comparada a safra 2022/23.

⁸ Do volume produzido, o etanol hidratado alcançou 1,47 bilhão de litros, enquanto a de etanol anidro totalizou 982,44 milhões de litros.

⁹ Atingindo 137,24 kg de ATR por tonelada nesta safra.

2.2. A situação da empresa do ponto de vista da recuperanda

Em seu Relatório Operacional, o Grupo Santa Rita Maringá apresenta dados referentes ao desempenho de suas atividades, bem como sua visão a respeito atual situação. Nesse sentido e, o bloco referente a fabricação, segundo a recuperanda:

No dia 02 de maio de 2023, a Usina Santa Rita iniciou o ciclo de moagem da safra 2023/2024. Para esse ciclo, foi projetado uma moagem de 1.100.000 (um milhão e cem mil) toneladas de cana a serem processadas.

Destaca-se, por oportuno, que o cronograma do plano de safra foi embasado no atual momento do mercado e será constantemente revisto e atualizado mensalmente, portanto, não deve ser considerado como definitivo.

No período de 02 de maio a 31 de agosto de 2023, foram processadas 793.481 (setecentos e noventa e três e quatrocentos e oitenta e um) toneladas ou 72,13%

No que diz respeito à distribuição e transportes, bem como a administração, segundo a recuperanda:

Essas empresas não possuem atividades operacionais no momento.

Referente ao cultivo:

Quanto ao quadro de clientes do bloco Cultivo, o saldo encontrado em 31 de agosto de 2023 perfaz o valor de R\$ 225.061,26 referente ao recebimento de arrendamento de terra.



3. Visão geral das recuperandas

Neste ponto, será apresentada a composição societária da empresa, assim como, eventuais alterações no que diz respeito às participações societárias. Não menos importante, também relacionaremos os estabelecimentos e filiais (quando houver), com breve descritivo da atividade desenvolvida em cada um, quando segmentada ou diferenciada.

3.1. Do Grupo

O grupo econômico formado pela Usina, chamado de Grupo Maringá, é composto por 18 empresas, caracterizadas abaixo:

01	Usina Santa Rita
Tipo de Estabelecimento	Matriz
Razão Social	Usina Santa Rita SA Açúcar e Álcool
Nome Fantasia	N/D
Data de Abertura	30/07/1971
CNPJ	45.353.547/0001-09
Inscrição Estadual	621.003.281.114
Endereço	Rodovia Anhanguera S/N
Complemento	Km 245
Bairro	
Cidade	Santa Rita do passa Quatro
Estado	São Paulo
CEP	13670-000
Natureza Jurídica	205-4 - Sociedade Anônima Fechada
CNAE Principal	10.71-6-00 - Fabricação de açúcar em bruto
CNAE Secundários	N/D
Capital Social (R\$)	18.813.866,00

02	Usina Maringá
Tipo de Estabelecimento	Matriz
Razão Social	Usina Maringá Indústria e Comércio Ltda.
Nome Fantasia	N/D
Data de Abertura	28/06/1972
CNPJ	43.951.227/0001-25
Inscrição Estadual	181.003.850.117
Endereço	Rodovia Araraquara Ribeirão Preto S/N
Complemento	Km 73



Bairro	Fazenda Bom Retiro
Cidade	Araraquara
Estado	São Paulo
CEP	14801-139
Natureza Jurídica	206-2 - Sociedade Empresária Limitada
CNAE Principal	10.71-6-00 - Fabricação de açúcar em bruto
CNAE Secundários	N/D
Capital Social (R\$)	30.261.371,00

03 Transbri	
Tipo de Estabelecimento	Matriz
Razão Social	Transbri Única Transportes Ltda.
Nome Fantasia	N/D
Data de Abertura	25/06/1996
CNPJ	01.279.130/0001-78
Inscrição Estadual	621.021.448.114
Endereço	Via Anhanguera S/N
Complemento	Km 245, Casa 1, Sala 3
Bairro	Zona Rural
Cidade	Santa Rita do Passa Quatro
Estado	São Paulo
CEP	13670-000
Natureza Jurídica	206-2 - Sociedade Empresária Limitada 49.30-2-02 - Transporte rodoviário de carga, exceto produtos perigosos e mudanças, intermunicipal, interestadual e internacional
CNAE Principal	internacional
CNAE Secundários	N/D
Capital Social (R\$)	30.000,00

04 Córrego Rico	
Tipo de Estabelecimento	Matriz
Razão Social	Agro Pecuária Córrego Rico Ltda.
Nome Fantasia	N/D
Data de Abertura	23/05/1978
CNPJ	49.934.383/0001-64
Inscrição Estadual	621.006.217.113
Endereço	Rod. Anhanguera S/N
Complemento	Km 245, Faz Córrego Rico
Bairro	Zona Rural
Cidade	Santa Rita do Passa Quatro
Estado	São Paulo
CEP	13670-000
Natureza Jurídica	206-2 - Sociedade Empresária Limitada
CNAE Principal	01.13-0-00 - Cultivo de cana-de-açúcar
CNAE Secundários	N/D
Capital Social (R\$)	108.216,00

05 Citro Maringá	
Tipo de Estabelecimento	Matriz



ADMINISTRAÇÃO
JUDICIAL

Razão Social	Citro Maringá Agrícola e Comercial Ltda.
Nome Fantasia	N/D
Data de Abertura	28/06/1972
CNPJ	50.936.889/0001-91
Inscrição Estadual	181.071.410.115
Endereço	Fazenda Bom Retiro S/N
Complemento	
Bairro	
Cidade	Araraquara
Estado	São Paulo
CEP	14801-139
Natureza Jurídica	206-2 - Sociedade Empresária Limitada
CNAE Principal	01.13-0-00 - Cultivo de cana-de-açúcar
CNAE Secundários	N/D
Capital Social (R\$)	135.176.770,00

06	Álamo
Tipo de Estabelecimento	Matriz
Razão Social	Alamo Comércio e Distribuição Ltda.
Nome Fantasia	Alamo
Data de Abertura	17/11/1999
CNPJ	03.513.828/0001-31
Inscrição Estadual	621.029.314.111
Endereço	Via Anhanguera Km 245
Complemento	
Bairro	Zona Rural
Cidade	Santa Rita do Passa Quatro
Estado	São Paulo
CEP	13670-000
Natureza Jurídica	206-2 - Sociedade Empresária Limitada
	47.12-1-00 - Comércio varejista de mercadorias em geral, com predominância de produtos alimentícios - minimercados, mercearias e armazéns
CNAE Principal	
CNAE Secundários	
Capital Social (R\$)	3.000.000,00

07	Dine Empreendimentos
Tipo de Estabelecimento	Matriz
Razão Social	Dine Empreendimentos e Participações Eireli
Nome Fantasia	N/D
Data de Abertura	14/05/2013
CNPJ	18.108.034/0001-60
Inscrição Estadual	N/D
Endereço	Rodovia Anhanguera S/N
Complemento	Km 245, Sala 19
Bairro	Zona Rural
Cidade	Santa Rita do Passa Quatro
Estado	São Paulo
CEP	13670-000
Natureza Jurídica	230-5 - Empresa Individual de Responsabilidade Limitada (de Natureza Empresári



CNAE Principal	64.62-0-00 - Holdings de instituições não-financeiras
CNAE Secundários	N/d
Capital Social (R\$)	67.800,00

08		Quatro Córregos
Tipo de Estabelecimento	Matriz	
Razão Social	Quatro Córregos Agro Pecuária Ltda	
Nome Fantasia	N/D	
Data de Abertura	15/10/1992	
CNPJ	68.956.234/0001-40	
Inscrição Estadual	621.015.990.113	
Endereço	Via Anhanguera Fazenda Córrego Rico S/N	
Complemento	Km 245	
Bairro	Zona Rural	
Cidade	Araraquara	
Estado	São Paulo	
CEP	14801-970	
Natureza Jurídica	206-2 - Sociedade Empresária Limitada	
CNAE Principal	01.52-1-03 - Criação de asininos e muars	
CNAE Secundários	N/D	
Capital Social (R\$)	20.014,00	

09		Salto do Taquaral
Tipo de Estabelecimento	Matriz	
Razão Social	Agro Pecuária e Industrial Salto do Taquaral Ltda.	
Nome Fantasia	N/D	
Data de Abertura	22/05/1985	
CNPJ	01.378.447/0001-61	
Inscrição Estadual	621.029.341.114	
Endereço	Via Anhanguera Km 245	
Complemento	Casa 1, Sala 5	
Bairro	Zona Rural	
Cidade	Santa Rita do Passa Quatro	
Estado	São Paulo	
CEP	13670-000	
Natureza Jurídica	206-2 - Sociedade Empresária Limitada	
CNAE Principal	01.51-2-02 - Criação de bovinos para leite	
CNAE Secundários	01.51-2-03 - Criação de bovinos, exceto para corte e leite	
Capital Social (R\$)	30,26	

11 ¹⁰		Condine
------------------	--	---------

¹⁰ Mensalmente são encaminhados os documentos contábeis, os quais são enumerados, para melhor organização, entendemos. Neste sentido, solicitamos à recuperanda que nos informe o motivo do não aparecimento da empresa 10, uma vez que os documentos passam do número 9 para o 11.



Tipo de Estabelecimento	Matriz
Razão Social	Condine Agro Pastoral Ltda
Nome Fantasia	Condine
Data de Abertura	29/04/1993
CNPJ	96.612.973/0001-50
Inscrição Estadual	621.041.634.110
Endereço	Via Anhanguera Km 245
Complemento	Casa 1, Sala 9
Bairro	Zona Rural
Cidade	Santa Rita do Passa Quatro
Estado	São Paulo
CEP	13670-000
Natureza Jurídica	206-2 - Sociedade Empresária Limitada
CNAE Principal	01.13-0-00 - Cultivo de cana-de-açúcar
CNAE Secundários	N/D
Capital Social (R\$)	1.598.360,00

12	Dine SA
Tipo de Estabelecimento	Matriz
Razão Social	Dine S/A Comercial Exportadora
Nome Fantasia	N/D
Data de Abertura	20/07/1995
CNPJ	00.712.624/0001-31
Inscrição Estadual	621.018.400.114
Endereço	Via Anhanguera Km 245
Complemento	Fazenda Córrego Rico
Bairro	Zona Rural
Cidade	Santa Rita do Passa Quatro
Estado	São Paulo
CEP	13670-000
Natureza Jurídica	205-4 - Sociedade Anônima Fechada
	46.49-4-99 - Comércio atacadista de outros equipamentos e artigos de uso pessoal e doméstico não especificados anteriormente
CNAE Principal	
CNAE Secundários	N/D
Capital Social (R\$)	697.500,00

13	Irmãos Cury
Tipo de Estabelecimento	Matriz
Razão Social	Irmão Cury S. A.
Nome Fantasia	N/D
Data de Abertura	20/07/1966
CNPJ	55.977.987/0001-90
Inscrição Estadual	621.019.452.110

Segundo a recuperanda: *Os números fazem parte do cadastro no nosso sistema ERP e a empresa de cadastro 10 não faz mais parte do quadro operacional do Grupo. Lembrando que são 18 empresas em Regime de Recuperação Judicial e a maior numeração é 19. Ou seja, realmente o cadastro pula a numeração 10.*



Endereço	Via Anhanguera S/N
Complemento	Km 245, Casa 1, Sala 1
Bairro	Zona Rural
Cidade	Santa Rita do Passa Quatro
Estado	São Paulo
CEP	13670-000
Natureza Jurídica	205-4 - Sociedade Anônima Fechada
CNAE Principal	01.13-0-00 - Cultivo de cana-de-açúcar
CNAE Secundários	N/D
Capital Social (R\$)	29.750.000,00

14		Mafid
Tipo de Estabelecimento	Matriz	
Razão Social	Mafid Empreendimentos e Participações S.A.	
Nome Fantasia	N/D	
Data de Abertura	31/10/1995	
CNPJ	00.885.312/0001-20	
Inscrição Estadual	N/D	
Endereço	Rodvia Araraquara Ribeirão Preto Km 73	
Complemento	Casa 1, Sala 3	
Bairro	Zona Rural	
Cidade	Araraquara	
Estado	São Paulo	
CEP	14801-970	
Natureza Jurídica	205-4 - Sociedade Anônima Fechada	
CNAE Principal	01.13-0-00 - Cultivo de cana-de-açúcar	
CNAE Secundários	N/D	
Capital Social (R\$)	2.000.000,00	

15		Sahnema
Tipo de Estabelecimento	Matriz	
Razão Social	Sahnema Empreendimentos e Participações Ltda.	
Nome Fantasia	N/D	
Data de Abertura	02/10/1995	
CNPJ	00.833.405/0001-00	
Inscrição Estadual	N/D	
Endereço	Rodovia Araraquara Ribeirão Preto Km 73	
Complemento	Km	
Bairro	Rural	
Cidade	Araraquara	
Estado	São Paulo	
CEP	14801-970	
Natureza Jurídica	206-2 - Sociedade Empresária Limitada	
CNAE Principal	64.62-0-00 - Holdings de instituições não-financeiras	
CNAE Secundários	41.10-7-00 - Incorporação de empreendimentos imobiliários	
Capital Social (R\$)	2.000.000,00	

16		Santa Rosa Participações
----	--	--------------------------



ADMINISTRAÇÃO
JUDICIAL

Tipo de Estabelecimento	Matriz
Razão Social	Sta Rosa Participações S/A
Nome Fantasia	N/D
Data de Abertura	11/11/1992
CNPJ	69.051.464/0001-23
Inscrição Estadual	N/D
Endereço	Via Anhanguera S/N
Complemento	Km 245
Bairro	Zona Rural
Cidade	Santa Rita do Passa Quatro
Estado	São Paulo
CEP	13670-000
Natureza Jurídica	205-4 - Sociedade Anônima Fechada
CNAE Principal	82.99-7-99 - Outras atividades de serviços prestados principalmente às empresas não especificadas anteriormente
CNAE Secundários	63.99-2-00 - Outras atividades de prestação de serviços de informação não especificadas anteriormente 74.10-2-99 - atividades de design não especificadas anteriormente 74.90-1-05 - Agenciamento de profissionais para atividades esportivas, culturais e artísticas 74.90-1-99 - Outras atividades profissionais, científicas e técnicas não especificadas anteriormente 82.19-9-99 - Preparação de documentos e serviços especializados de apoio administrativo não especificados anteriormente 82.99-7-03 - Serviços de gravação de carimbos, exceto confecção 82.99-7-07 - Salas de acesso à internet
Capital Social (R\$)	3.430.950,38

17	Usina Jequitiba da Mata
Tipo de Estabelecimento	Matriz
Razão Social	Usina Jequitiba da Mata Indústria e Comércio Ltda
Nome Fantasia	N/D
Data de Abertura	26/03/1984
CNPJ	53.363.305/0001-24
Inscrição Estadual	656.004.832.115
Endereço	Est Estação do Cerrado S/N
Complemento	Km 3
Bairro	Fazenda A Claras
Cidade	São Simão
Estado	São Paulo
CEP	14200-000
Natureza Jurídica	206-2 - Sociedade Empresária Limitada
CNAE Principal	11.11-9-01 - Fabricação de aguardente de cana-de-açúcar
CNAE Secundários	N/D
Capital Social (R\$)	10,31

18	Farm
Tipo de Estabelecimento	Matriz
Razão Social	Farm Indústria e Agro Pecuária Ltda
Nome Fantasia	N/D
Data de Abertura	25/02/2000



CNPJ	03.676.184/0001-00
Inscrição Estadual	621.082.312.113
Endereço	Via Anhanguera Km 245 S/N
Complemento	Casa 1, Sala 2
Bairro	Zona Rural
Cidade	Santa Rita do Passa Quatro
Estado	São Paulo
CEP	13670-000
Natureza Jurídica	206-2 - Sociedade Empresária Limitada
CNAE Principal	01.13-0-00 - Cultivo de cana-de-açúcar
CNAE Secundários	82.99-7-99 - Outras atividades de serviços prestados principalmente às empresas não especificadas anteriormente 02.10-1-06 - Cultivo de mudas em viveiros florestais 46.37-1-02 - Comércio atacadista de açúcar
Capital Social (R\$)	7.260.000,00

19	Agropecuária Santa Rosa
Tipo de Estabelecimento	Matriz
Razão Social	Agro Pecuária Santa Rosa Ltda.
Nome Fantasia	N/D
Data de Abertura	27/07/1993
CNPJ	72.702.020/0001-15
Inscrição Estadual	621.016.611.110
Endereço	Via Anhanguera Km 245
Complemento	Fazenda Córrego Rico
Bairro	Zona Rural
Cidade	Santa Rita do Passa Quatro
Estado	São Paulo
CEP	13670-000
Natureza Jurídica	206-2 - Sociedade Empresária Limitada
CNAE Principal	01.13-0-00 - Cultivo de cana-de-açúcar
CNAE Secundários	N/D
Capital Social (R\$)	20.000,00

3.2. Da estrutura organizacional

O Grupo Maringá possui funcionários em três das empresas, quais sejam: Usina Santa Rita, Quatro Córregos e Usina Maringá que juntas apresentam a seguinte estrutura organizacional:

Período	Usina Santa Rita	Quatro Córregos	Usina Maringá	PJ	Total
Julho/22	760	7	13	7	787
Agosto/22	746	6	12	7	771
Setembro/22	733	7	12	7	759
Outubro/22	443	6	12	7	468



Novembro/22	441	4	12	7	464
Dezembro/22	409	5	13	7	434
Janeiro/23	413	6	14	7	440
Fevereiro/23	412	6	29	7	454
Março/23	471	4	15	7	497
Abril/23	645	4	15	7	671
Maió/23	687	5	15	7	714
Junho/23	729	5	15	7	756
Julho/23	727	5	15	7	754
Agosto/23	718	5	15	7	745

O Grupo Maringá registrou diminuição de nove postos de trabalho no mês de agosto/2023, encerrando assim o período com setecentos e quarenta e cinco colaboradores em sua folha de pagamento.

3.3. Da divisão das operações

Conforme descrito no pedido de recuperação judicial, as atividades das recuperandas se dividem em quatro grupos, são eles:

1. Administração

- ✓ Santa Rosa Participações S.A. - CNPJ: 69.051.464/0001-23
- ✓ Dine Empreend. e Participações Eireli - CNPJ: 18.108.034/0001-60
- ✓ Sahnema Empreendimentos e Part. Ltda - CNPJ: 00.833.405/0001-00

2. Cultivo

- ✓ Agropecuária e Ind. Salto do Taquaral Ltda. - CNPJ: 01.378.447/0001-61
- ✓ Agropecuária Córrego Rico Ltda. - CNPJ: 49.934.383/0001-64
- ✓ Agropecuária Santa Rosa Ltda. - CNPJ: 72.702.020/0001-15
- ✓ Citro Maringá Agrícola e Com. Ltda. - CNPJ: 50.936.889/0001-91
- ✓ Condine Agro Pastoril Ltda. - CNPJ: 96.612.973/0001-50



- ✓ Farm Indústria e Agropecuária Ltda. - CNPJ: 03.676.184/0001-00
- ✓ Irmãos Cury S.A. - CNPJ: 55.977.987/0001-90
- ✓ Mafid Empreendimentos e Part. S.A. - CNPJ: 00.885.312/0001-20
- ✓ Quatro Córregos Agropecuária Ltda. - CNPJ: 68.956.234/0001-40
- ✓ Usina Jequitibá da Mata Ind. e Com. Ltda. - CNPJ: 53.363.305/0001-24

3. Fabricação

- ✓ Usina Maringá Ind. e Com. Ltda. - CNPJ: 43.951.227/0001-25
- ✓ Usina Santa Rita S.A. Açúcar e Alcool - CNPJ: 45.353.547/0001-09

4. Distribuição e Transporte

- ✓ Alamo Comércio e Distr. Ltda. - CNPJ: 03.513.828/0001-31
- ✓ Dine S.A. Comercial Exportadora - CNPJ: 00.712.624/0001-31
- ✓ Transbri Única Transportes Ltda. - CNPJ: 01.279.130/0001-78

4. Informações Econômicas e Contábeis

De acordo com o IBRACON (NPC 27):

[...] as demonstrações contábeis são uma representação monetária estruturada da posição patrimonial e financeira em determinada data e das transações realizadas por uma entidade no período findo nessa data. O objetivo das demonstrações contábeis de uso geral é fornecer informações sobre a posição patrimonial e financeira, o resultado e o fluxo financeiro de uma entidade, que são úteis para

uma ampla variedade de usuários na tomada de decisões. As demonstrações contábeis também mostram os resultados do gerenciamento, pela Administração, dos recursos que lhe são confiados.

4.1. Balanço Patrimonial

O Balanço Patrimonial, como demonstração contábil, tem por objetivo evidenciar de forma qualitativa e quantitativamente – em uma determinada data – a posição patrimonial e financeira da empresa.

4.1.1. Disponível¹¹

Gráfico 1



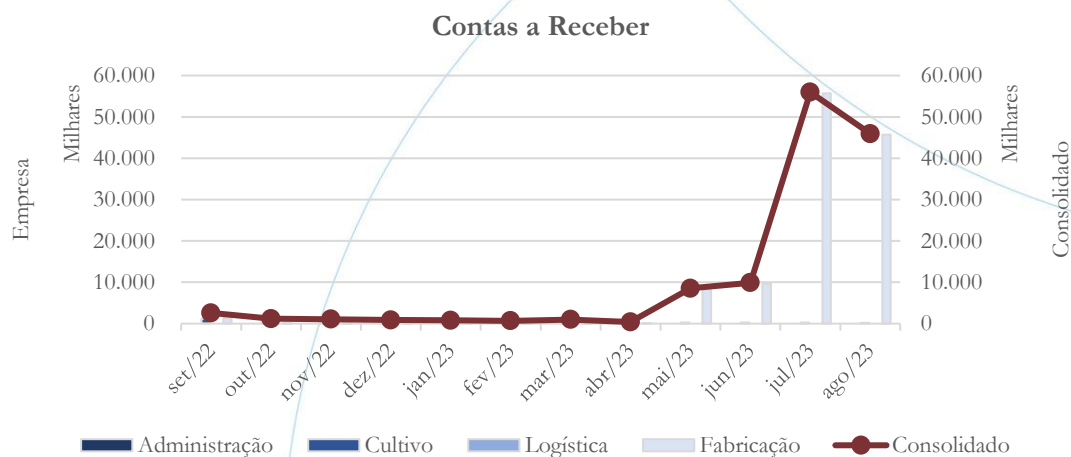
As disponibilidades consolidadas passaram de R\$ 2,4 milhões em julho/2023 para R\$ 9,8 milhões em agosto/2023.

¹¹ A conta disponível das recuperandas é composta pelas linhas: caixa, bancos e aplicações

4.1.2. Contas a Receber¹²

O saldo do contas a receber se apresenta dividido em dois grupos, sendo denominados “Contas a Receber” e “Contas a Receber Parceria”, este último contabilizado a longo prazo.

Gráfico 2



O contas a receber passou de R\$ 55,9 milhões em julho/2023 para R\$ 45,9 milhões em agosto/2023 demonstrando diminuição de 17,89% entre esse período.

Os principais clientes do Grupo Maringá no mês de agosto/2023 foram:

Empresa	Cliente	Produto	Valor
Usina Santa Rita	MANOEL DA SILVA CARNEIRO	Venda de Açúcar	42.306.018,77
Usina Santa Rita	ED & F MAN BRASIL S/A	Subprodutos	2.810.107,99

¹² Segundo a recuperanda: *Na safra 2019/2020, devido às dificuldades financeiras, a empresa dispôs do seu Ativo Biológico, onde o parceiro assumiu todos os custos inerentes a esse ativo e a empresa Usina Santa Rita ficou com a participação de 20% da produção agrícola a ser gerada, sendo que o valor referente a indenização do Ativo Biológico transferido será iniciado em janeiro de 2027.*



Usina Santa Rita	OUTROS	Venda de etanol	197.012,41
Usina Santa Rita	DISTRIBUIDORA DE COMBUSTIVEIS SAARA	Combustível	151.055,35
Usina Santa Rita	SUCDEN DO BRASIL LTDA	Subprodutos	105.433,66
Total			45.569.628,18

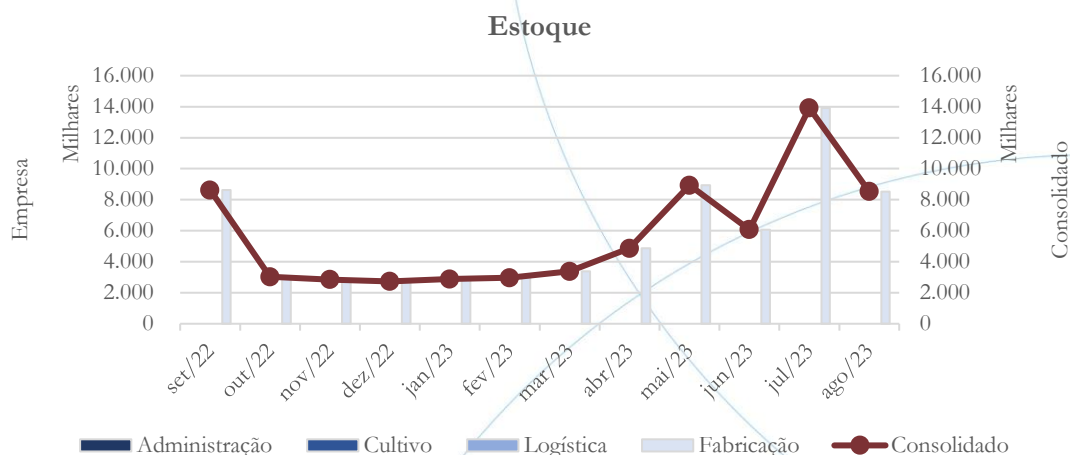
Gráfico 3



Conforme o gráfico acima, o contas a receber parceria apresentou saldo zero nos meses em análise. Devido a relevância do valor, solicitamos a recuperanda que demonstre a contabilização realizada para a baixa demonstrada no mês de junho/2023.

4.1.3. Estoques

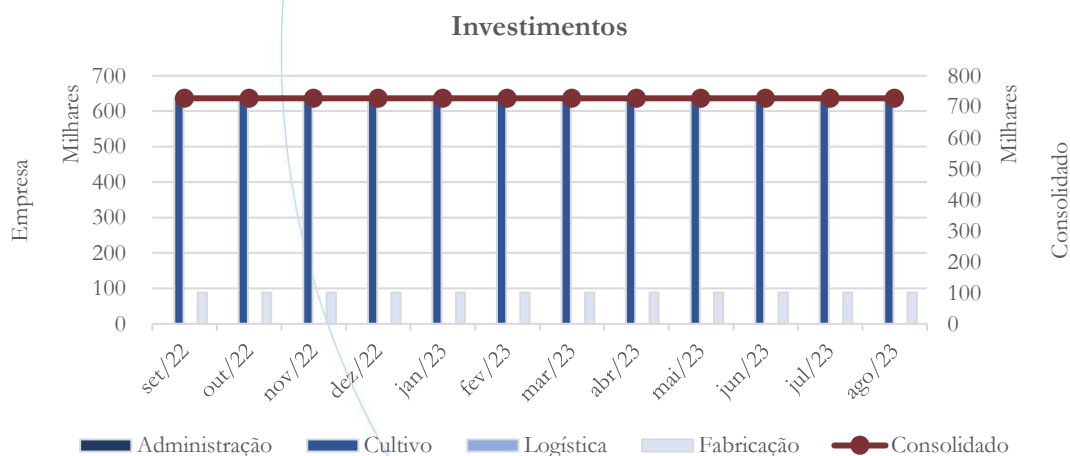
Gráfico 4



Após apresentarem alta de 129,29% no saldo consolidado referente ao mês de julho/2023, os estoques contabilizaram diminuição de 38,73% em agosto/2023.

4.1.4. Participações em cooperativa¹³

Gráfico 5



¹³ A recuperanda alterou a nomenclatura da Conta Investimentos – Outros Investimentos para Participações em cooperativa.

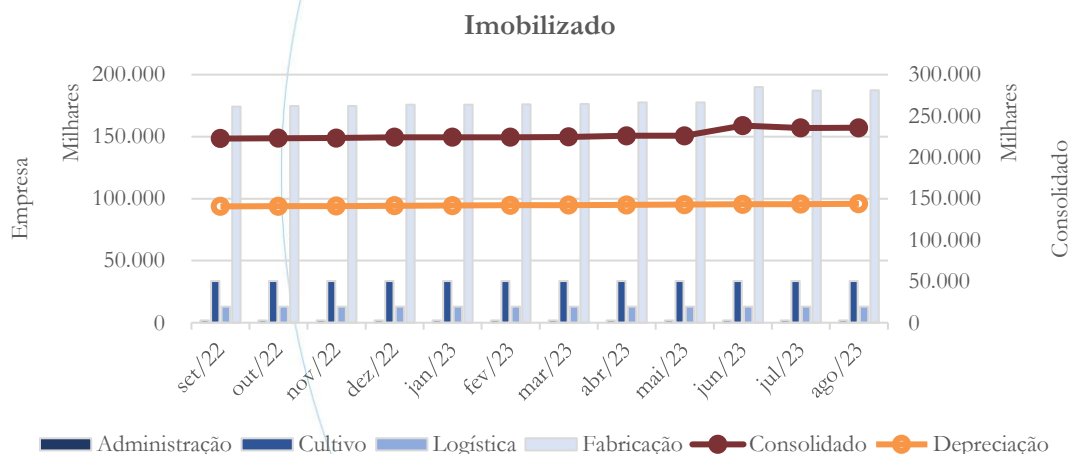
O saldo da conta investimentos manteve-se estável.

4.1.5. Imobilizado

A lei 11.101/05 – que regula a recuperação judicial, a extrajudicial e a falência do empresário e da sociedade empresária – em seu art. 66, aponta que:

Após a distribuição do pedido de recuperação judicial, o devedor não poderá alienar ou onerar bens ou direitos de seu ativo permanente, salvo evidente utilidade reconhecida pelo juiz, depois de ouvido o Comitê, com exceção daqueles previamente relacionados no plano de recuperação judicial.

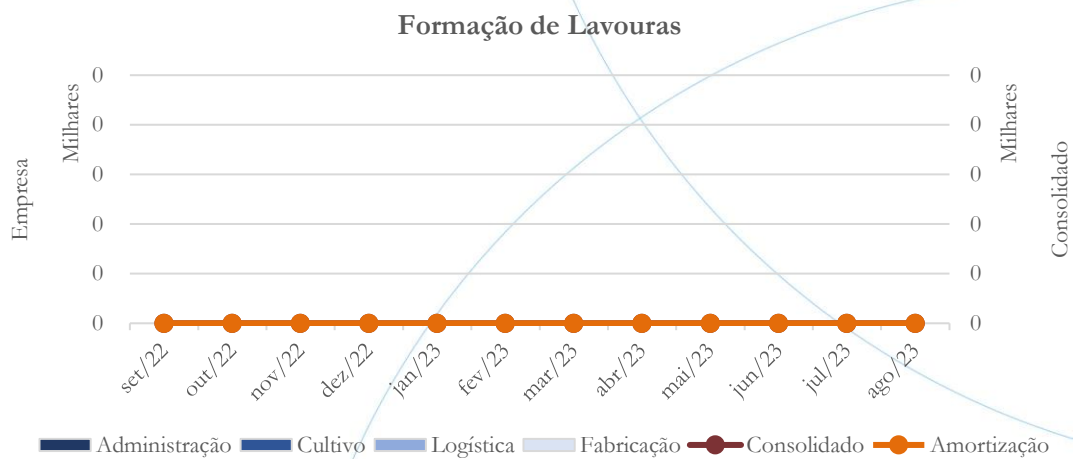
Gráfico 6



O saldo consolidado do imobilizado registrou diminuição de 1,23% em julho/2023, seguido de aumento de 0,12% em agosto/2023. A movimentação apresentada no mês de julho/2023 pode ser atribuída a alienação da UPI Santo Onofre, enquanto o

aumento apresentado registrado no mês seguinte deve-se a aquisição de máquinas e equipamentos.

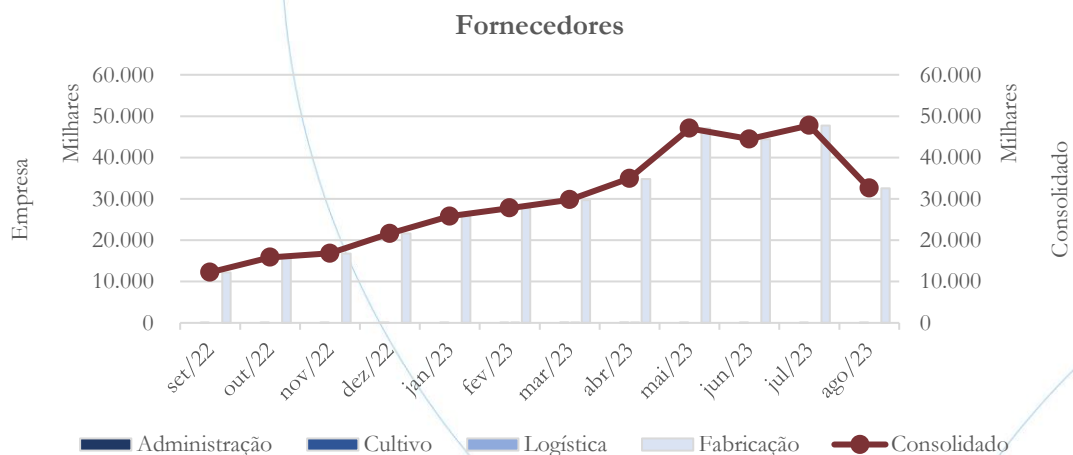
Gráfico 7



A conta formação de lavouras manteve-se estável, conforme o gráfico acima.

4.1.6. Fornecedores

Gráfico 8



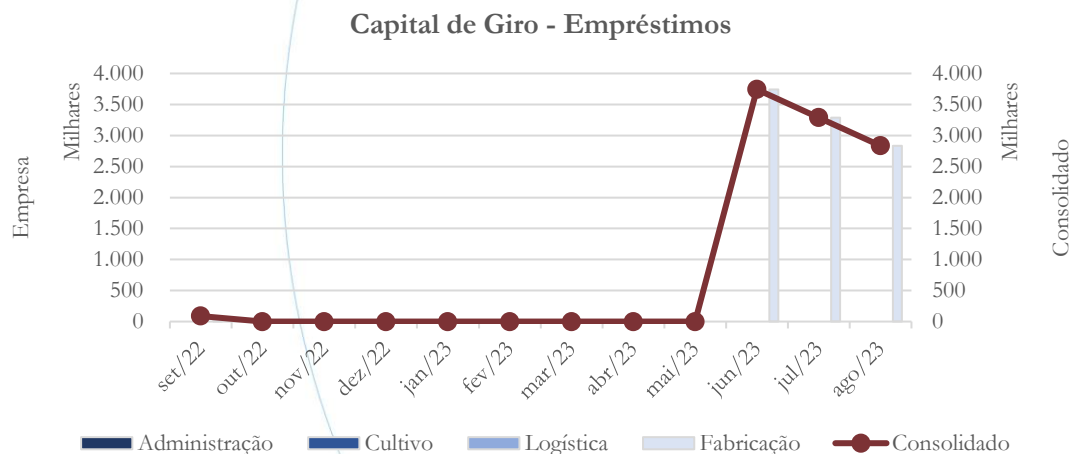
O saldo consolidado da conta fornecedores registrou aumento de 7,40% em julho/2023, demonstrando posterior diminuição de 31,75% em agosto/2023, quando comparado ao mês anterior.

As tabelas abaixo apresentam os principais fornecedores do Grupo Maringá no mês de agosto/2023.

Empresa	Fornecedor	Segmento	Valor
Usina Santa Rita	Outros	Diversos	3.129.901,81
Usina Santa Rita	DRUL CHEMICALS LTDA	Serviço de Manutenção Industrial	2.823.415,08
Usina Santa Rita	CCM INDUSTRIA, COMERCIO LTDA	Serviço de Manutenção Industrial	2.226.969,16
Usina Santa Rita	TRIANGULO DISTRIBUIDORA DE PETROLEO LTDA	Fornecimento de Óleo Diesel	1.261.800,00
Usina Santa Rita	FASTFRETE TECNOLOGIA E LOGISTICA LTDA	Serviço de Manutenção Industrial	1.149.466,80
Total			10.591.552,85

4.1.7. Empréstimos¹⁴

Gráfico 9



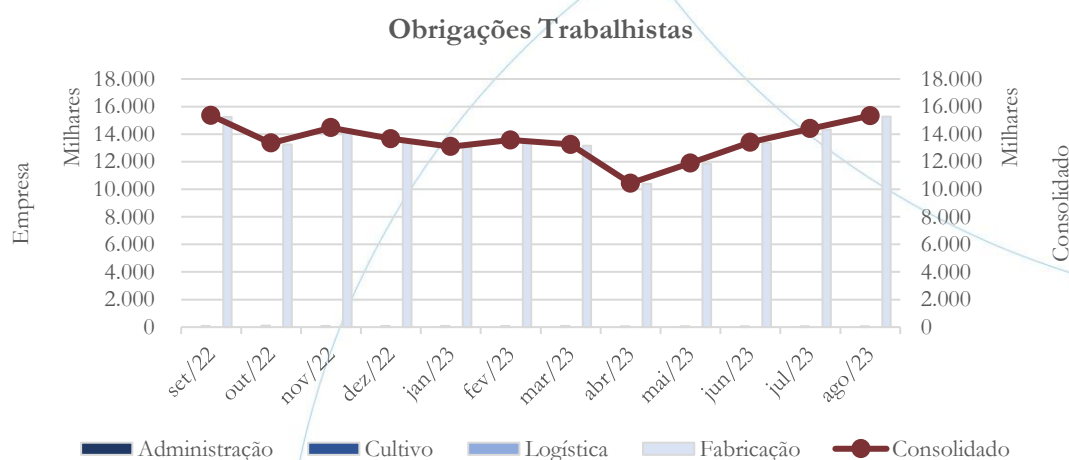
¹⁴ Conforme classificado pela recuperanda, sua nomenclatura é Capital de Giro – Empréstimos.



A conta capital de giro consolidada apresenta saldo de 3,2 milhões em julho/2023 e 2,8 milhões no mês de agosto/2023, devido a contabilização do *leasing* financeiro e os juros a apropriar decorrente da Usina Santa Rita.

4.1.8. Obrigações Sociais e Trabalhistas

Gráfico 10



No mês de julho/2023, o saldo consolidado das obrigações trabalhistas registrou aumento de 7,34%, sendo este de 6,54% no mês de agosto/2023.

A tabela abaixo apresenta a composição do passivo trabalhista:

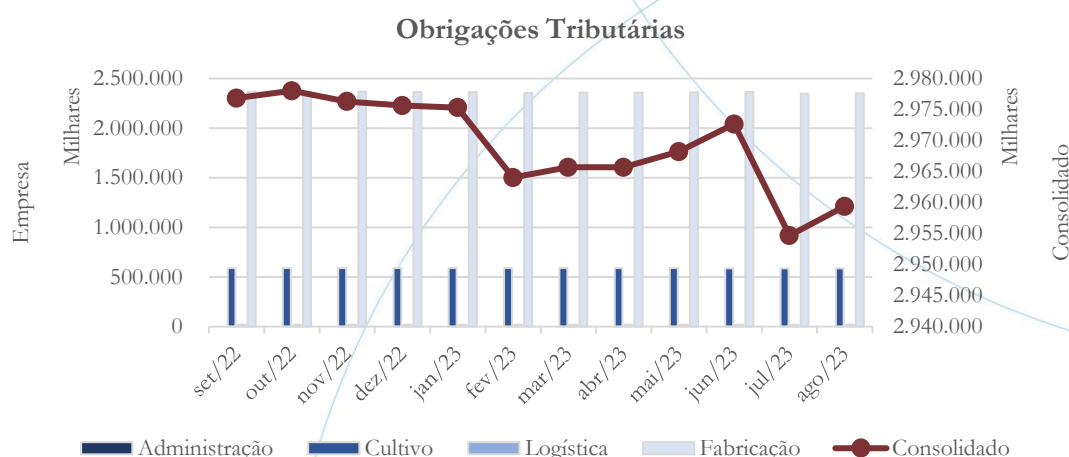
Trabalhista	mar/23	abr/23	mai/23	jun/23	jul/23	ago/23
FGTS	3.445.552	3.580.845	3.700.742	3.926.524	4.123.160	4.317.194
INSS	3.204.529	572.901	753.022	951.367	1.158.654	1.418.619
INSS Retido	1.203.615	193.050	274.472	301.809	298.393	298.181
Multa FGTS	172.106	166.421	169.297	167.460	185.396	180.777
Outros	0	56.712	128.619	366.982	385.039	315.765
Previdenciário	0	0	0	0	0	0
Provisão	3.536.233	3.926.237	4.395.902	5.071.284	5.614.773	6.003.138
Rescisões	11.235	0	5.955	25.494	0	53.677
Salários	1.667.968	1.941.913	2.474.472	2.595.484	2.624.388	2.744.276
Sindicato	2.250	2.273	2.273	2.250	2.702	2.702
Total:	13.243.488	10.440.353	11.904.753	13.408.653	14.392.504	15.334.328



No mês de agosto/2023, as Provisões representaram 40,30% do passivo demonstrado.

4.1.9. Passivo Tributário

Gráfico 11



As obrigações tributárias apresentaram diminuição de 0,60% no saldo consolidado referente ao mês de julho/2023, enquanto no mês de agosto/2023 essa foi 0,16%.

A tabela abaixo apresenta o passivo tributário por esfera fazendária:

Fazenda	mar/23	abr/23	mai/23	jun/23	jul/23	ago/23
Municipal	422.148.390	433.116.116	433.202.521	433.222.736	420.960.141	420.997.721
Estadual	1.188.639.413	1.188.897.424	1.190.487.723	1.194.421.643	1.194.347.556	1.198.667.963
Federal	340.731.668	331.159.418	331.613.420	332.069.296	325.648.441	326.009.264
Previdenciário	1.026.602.411	1.025.252.743	1.025.116.457	1.024.985.906	1.024.758.148	1.024.620.420
Outros Tributos	223	206	206	224	224	224
Total:	2.978.122.106	2.978.425.907	2.980.420.326	2.984.699.804	2.965.714.509	2.970.295.592

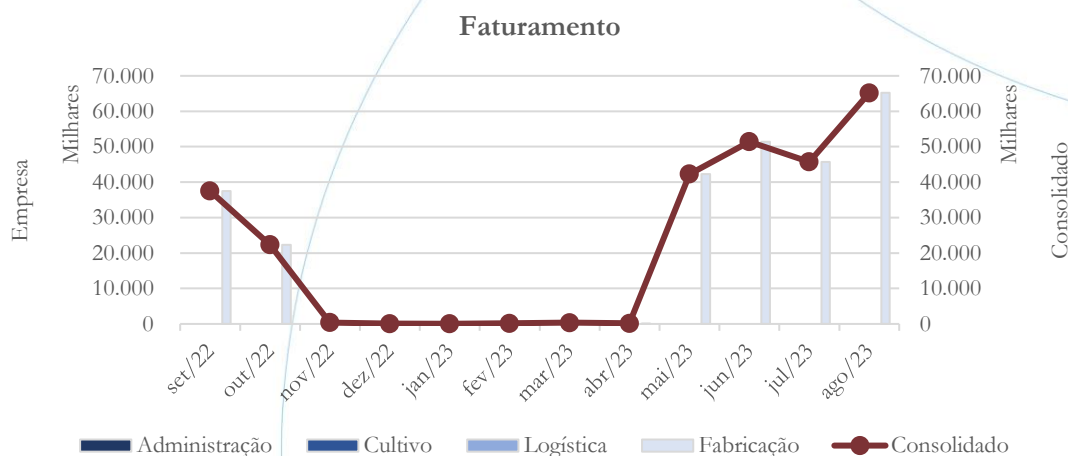
No mês de agosto/2023, a esfera Estadual representou 40,36% do passivo tributário total.

4.2. Demonstração do Resultado do Exercício

A Demonstração do Resultado do Exercício (DRE), como relatório contábil é confeccionada junto com o Balanço Patrimonial e oferece uma síntese econômica das atividades operacionais e não operacionais permitindo visualizar assim se a empresa está gerando lucro ou prejuízo, em um determinado período.

4.2.1. Faturamento

Gráfico 12



No mês de julho/2023, o faturamento do Grupo Maringá foi de R\$ 45,7 milhões passando para R\$ 65,1 milhões em agosto/2023 contabilizando, portanto, aumento de 42,54% no período em análise.

4.2.2. Receita Líquida

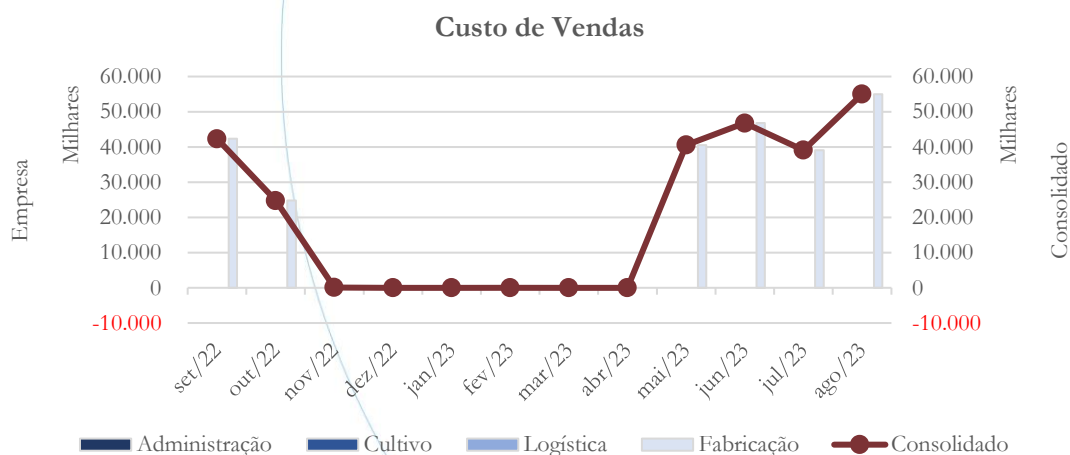
Gráfico 13



Acompanhando o faturamento, a receita líquida passou de R\$ 43,9 milhões em julho/2023 para R\$ 63,9 milhões em agosto/2023.

4.2.3. Custo de Vendas

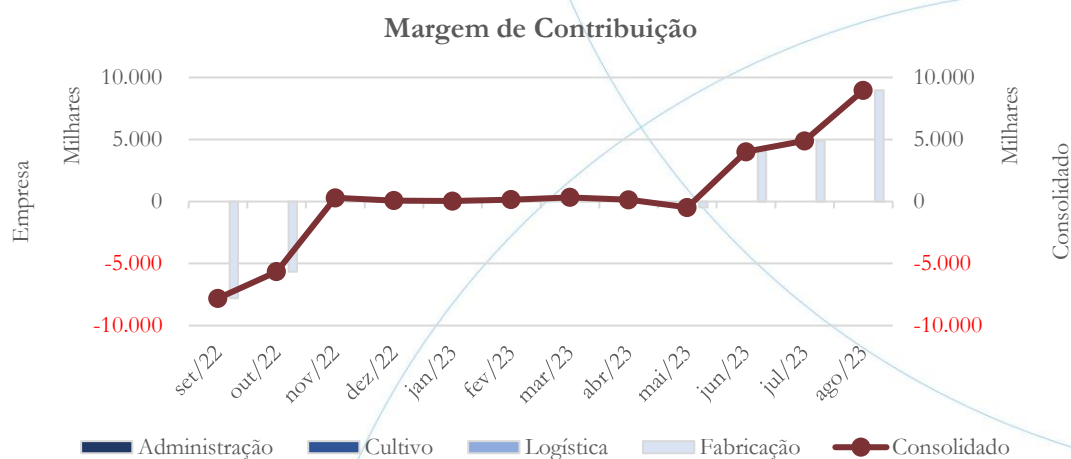
Gráfico 14



No mês de julho/2023, o saldo consolidado da conta custo de vendas foi de 39,1 milhões em julho/2023, enquanto no mês de agosto/2023 foi de R\$ 54,9 milhões.

4.2.4. Margem de Contribuição¹⁵

Gráfico 15

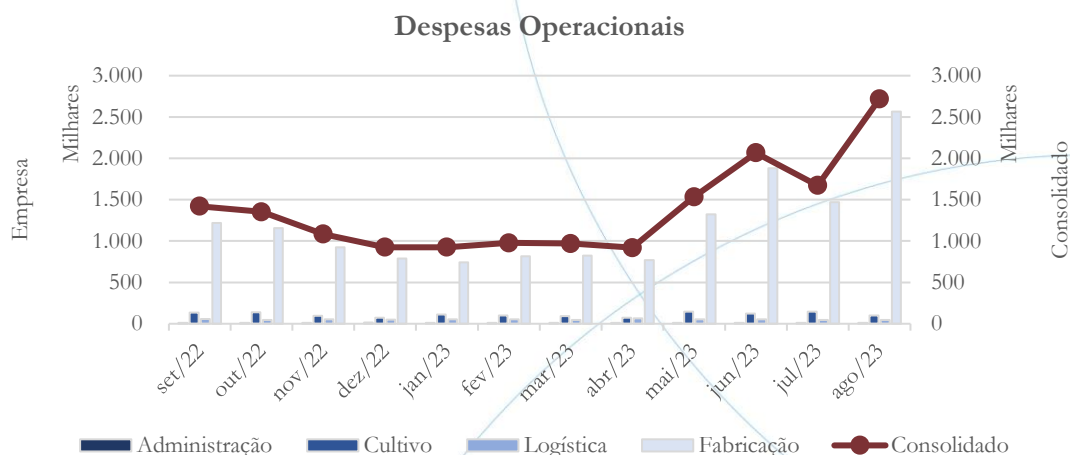


A margem de contribuição positiva registrou aumento de 21,83% em julho/2023 e de 83,60% em agosto/2023.

4.2.5. Despesas Operacionais

¹⁵ Também conhecida como Lucro Bruto é obtido pela diferença entre a receita advinda da venda e seus respectivos custos.

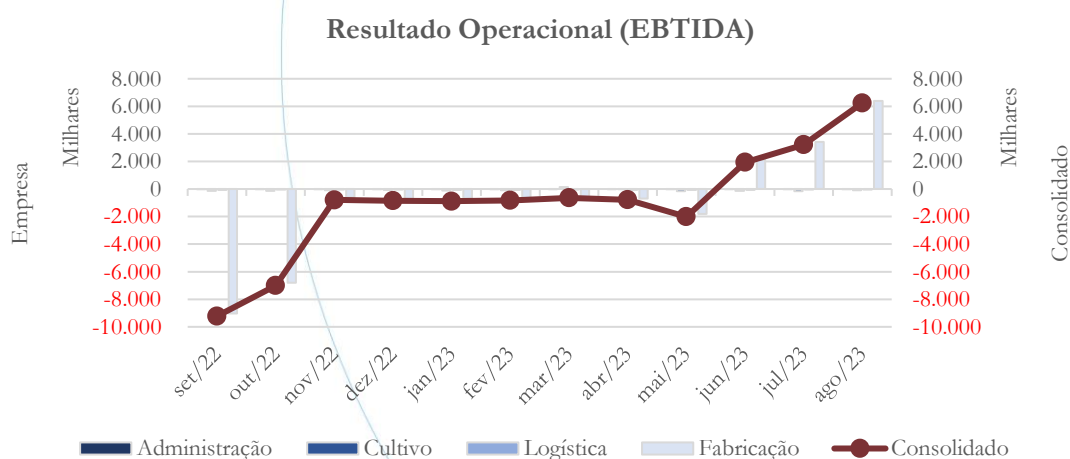
Gráfico 16



As despesas operacionais consolidadas passaram de R\$ 1,6 milhão em julho/2023 para R\$ 2,7 milhões em agosto/2023.

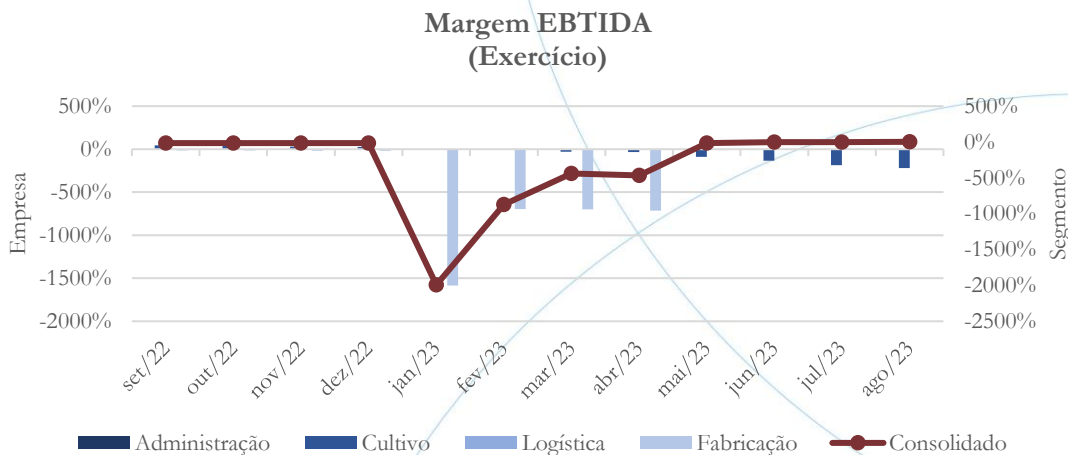
4.2.6. Resultado Operacional (EBITDA)

Gráfico 17



O lucro operacional passou de R\$ 3,2 milhões no mês de julho/2023 para R\$ 6,2 milhões em agosto/2023.

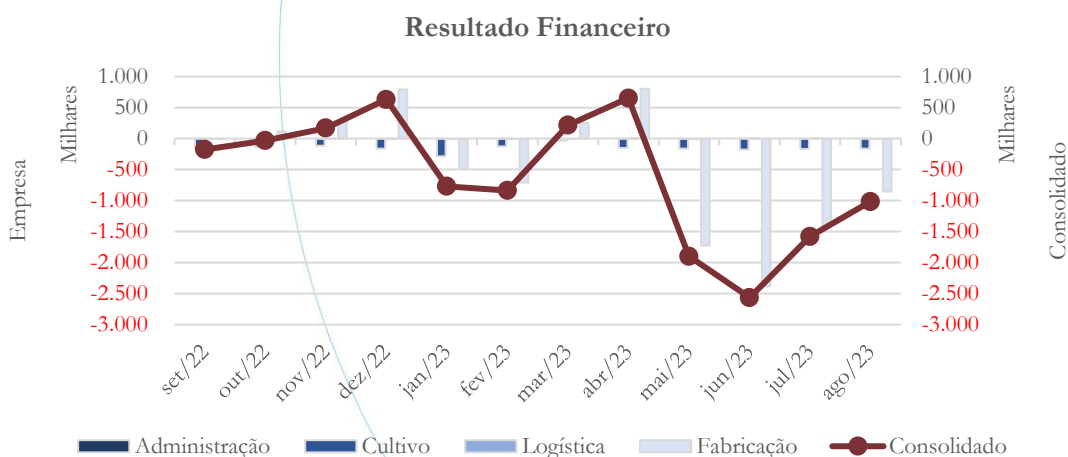
Gráfico 18



No exercício de 2023, a margem operacional foi positiva em 3,0%.

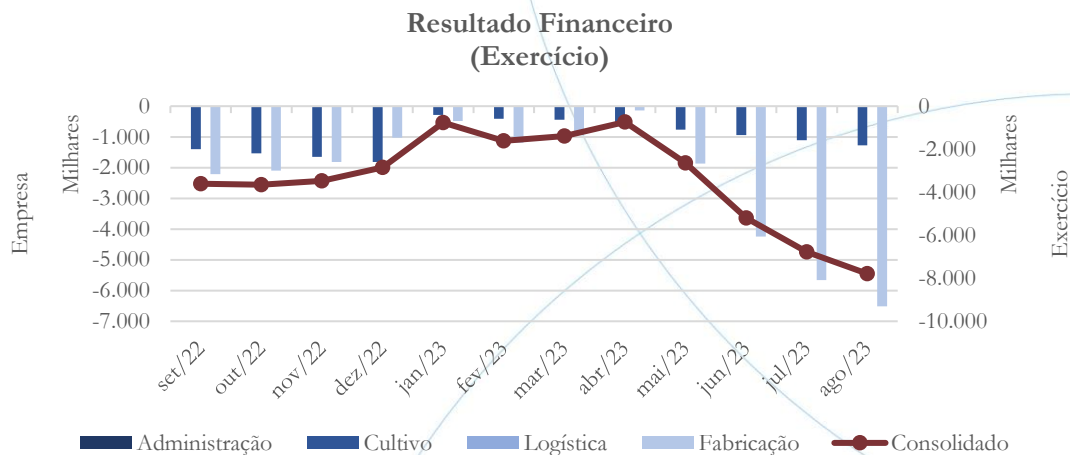
4.2.7. Resultado Financeiro

Gráfico 19



O resultado financeiro registrou saldo consolidado negativo no valor de R\$ 1,5 milhão em julho/2023 passando para R\$ 1,01 milhão em agosto/2023.

Gráfico 20



As despesas financeiras foram de R\$ 7,7 milhões no exercício de 2023.

4.2.8. Resultado Não Operacional

Gráfico 21



No mês de julho/2023, o saldo consolidado da conta resultado não operacional foi R\$ 75,5 milhões, enquanto no mês de agosto/2023 foi de R\$ 75,8 milhões. A elevação

no mês de julho/2023 é oriunda da constituição e alienação parcial da UPI Santo Onofre, referente ao pedido às fls. 25.444/25.449, enquanto no mês do agosto/2023 essa deve-se ao reconhecimento de receita oriunda de ação perante a Coopersucar.

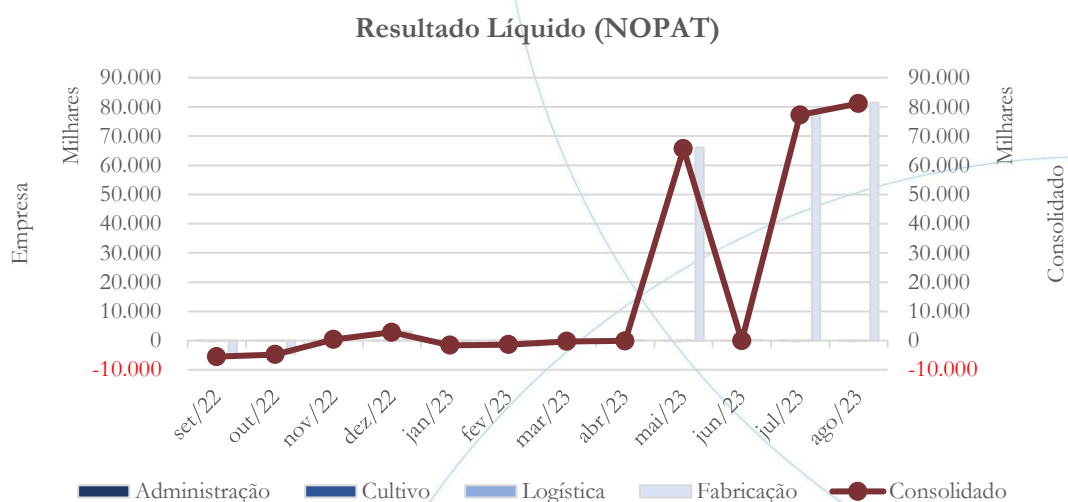
Gráfico 22



No exercício de 2023, o resultado não operacional apresenta saldo positivo no valor de R\$ 222,07 milhões.

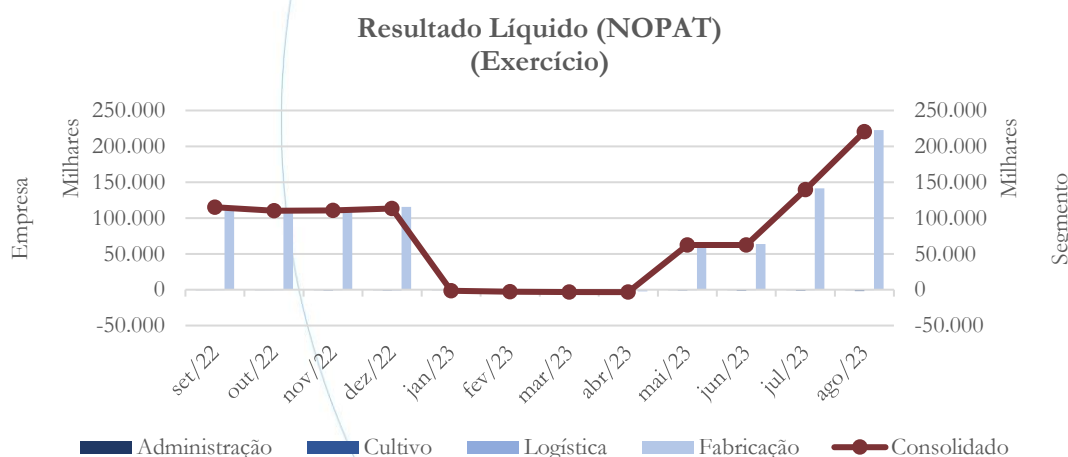
4.2.9. Resultado Líquido

Gráfico 23



Nos meses de julho/2023 e agosto/2023, o lucro líquido foi de R\$ 72,2 milhões e R\$ 81,1 milhões, respectivamente.

Gráfico 24



Nos primeiros oito meses do exercício 2023, o lucro líquido consolidado foi de R\$ 220,5 milhões.

4.3. Demonstração do Fluxo de Caixa

De acordo com o Comitê de Pronunciamentos Contábeis (CPC 03 R2), a demonstração dos fluxos de caixa proporciona aos usuários das demonstrações contábeis parâmetro a respeito da capacidade da empresa de gerar ou não caixa e equivalentes de caixa, bem como o uso destes recursos. Nesse sentido e, segundo Sérgio Adriano¹⁶:

A DFC informa as entradas em dinheiro e as saídas em dinheiro de uma empresa em atividades operacionais, de investimentos e de financiamentos, sendo que a soma dessas três atividades resulta na variação líquida de caixa ocorrida no período contábil, que somada ao saldo inicial de caixa mais equivalente de caixa resulta no saldo final de caixa mais o equivalente de caixa.

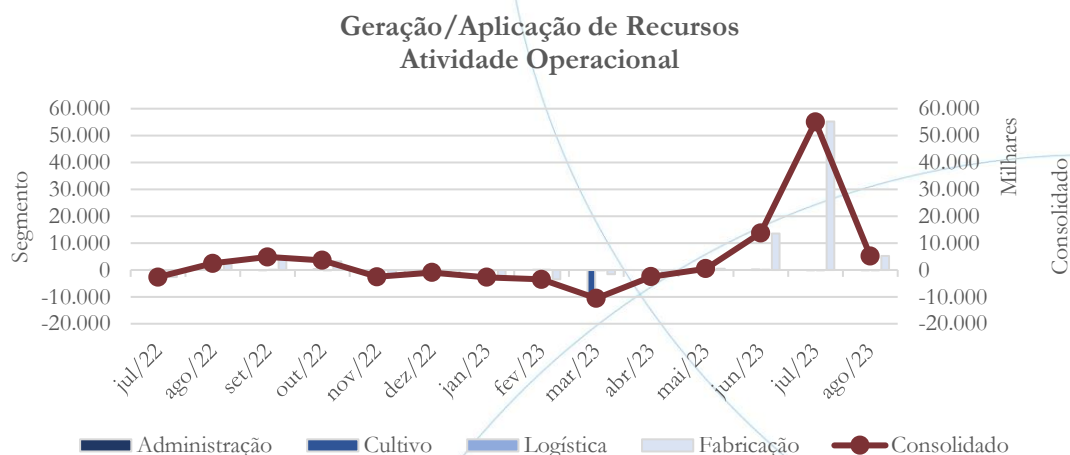
A DFC compreende os fluxos de caixa nas atividades operacionais, de investimento e de financiamento, as quais apresentaremos abaixo.

4.3.1. Atividades Operacionais

Decorrente da atividade operacional, o montante do fluxo de caixa demonstrará se as operações realizadas pela empresa são suficientes para amortizar empréstimos, manter sua capacidade operacional, pagar dividendos ou juros sobre o capital próprio, bem como realizar novos investimentos a partir do saldo contabilizado nesse caixa.

¹⁶ Adriano, Sérgio. *Manual dos pronunciamentos contábeis comentados*, 1ª Edição. São Paulo: Atlas, 2018:217.

Gráfico 25

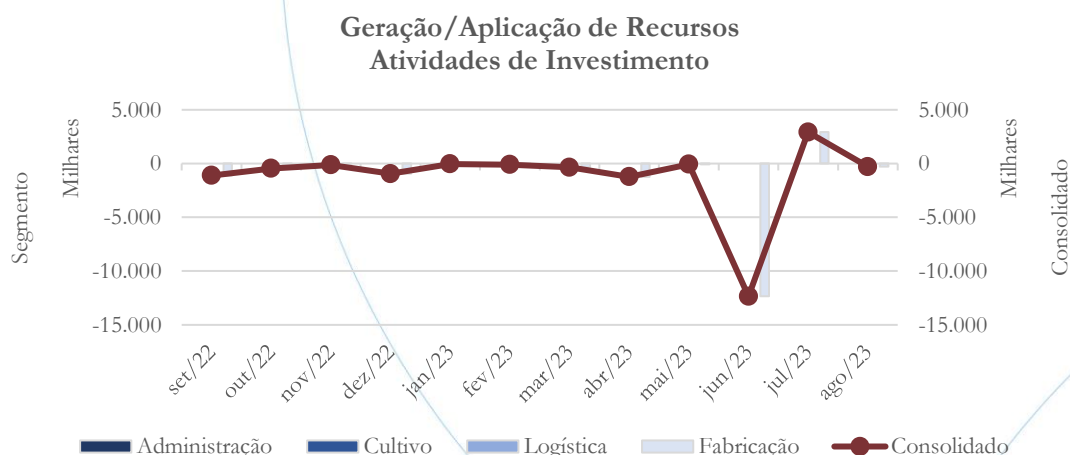


As recuperandas geraram recursos no valor de R\$ 5,1 milhões em agosto/2023

4.3.2. Atividades de Investimentos

O fluxo advindo dessa atividade representa os gastos com despesas de capital ou não efetuados visando o patrimônio de longo prazo, isto é, o negócio em funcionamento.

Gráfico 26

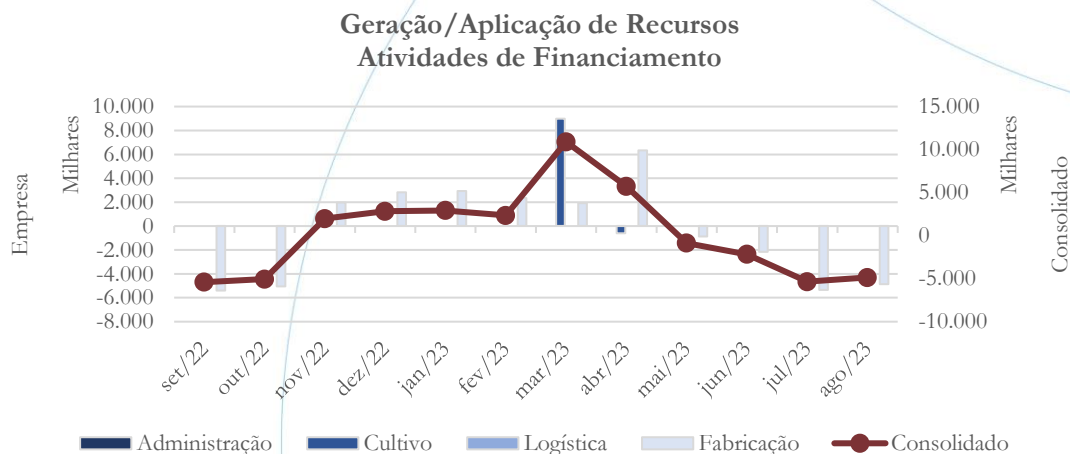


O Grupo Maringá consumiu recursos no valor de R\$ 293,6 mil no mês de agosto/2023.

4.3.3. Atividades de Financiamentos

O fluxo de caixa das atividades de financiamento representa as entradas com empréstimos e financiamentos de curto prazo, assim como saídas com pagamento destas dívidas e pagamento de proventos aos acionistas.

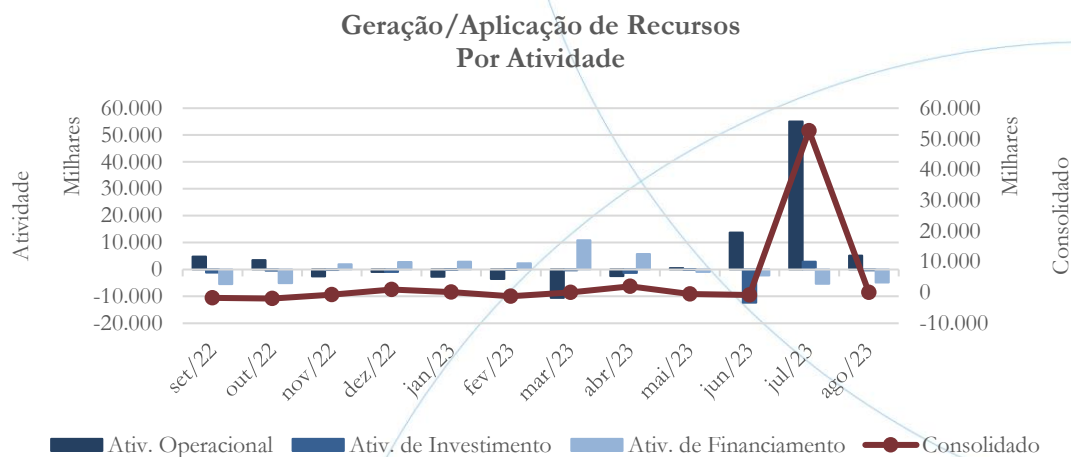
Gráfico 27



As atividades de financiamento consumiram recursos de R\$ 4,8 milhões em agosto/2023.

4.3.4. Fluxo de Caixa Consolidado

Gráfico 28



Por fim, de maneira consolidada, foram gerados recursos no valor de R\$ 18,7 milhões no mês de agosto/2023.

4.4. Índices e Indicadores

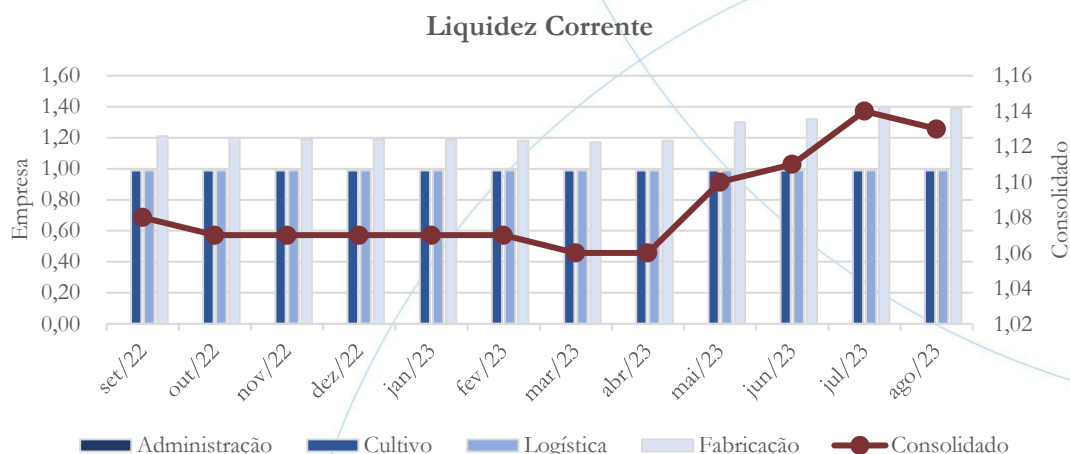
Os índices e indicadores são resultados obtidos através da análise contábil da empresa, os quais fornecem informações relevantes a respeito das operações realizadas possibilitando uma melhor avaliação, via fórmulas matemáticas, na averiguação das demonstrações financeiras.

4.4.1. Liquidez Corrente



A liquidez corrente¹⁷ – obtida através da razão entre o ativo circulante e o passivo circulante – tem como objetivo demonstrar se a empresa está cumprindo com as obrigações imediatas, ou seja, àquelas de curto prazo.

Gráfico 29



No mês de agosto/2023, o Grupo possuía R\$ 1,13 para cada R\$ 1,00 de dívida adquirida a curto prazo.

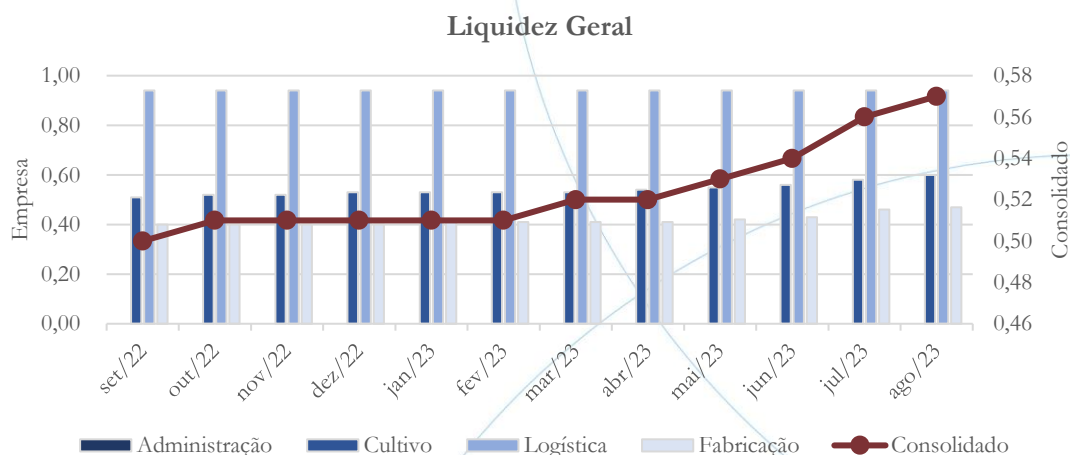
4.4.2. Liquidez Geral

Objetiva comparar a capacidade da empresa a curto e a longo prazo¹⁸. Neste sentido, quando o resultado deste for menor que 1, em tese, a empresa estaria com problemas financeiros e, conseqüentemente, apresentaria dificuldades em cumprir suas obrigações.

¹⁷ Quanto maior for o índice encontrado, melhor é a situação de liquidez da empresa.

¹⁸ Calcula-se a liquidez geral através da soma do ativo circulante e realizável a longo prazo dividido pela soma do passivo circulante e não circulante.

Gráfico 30



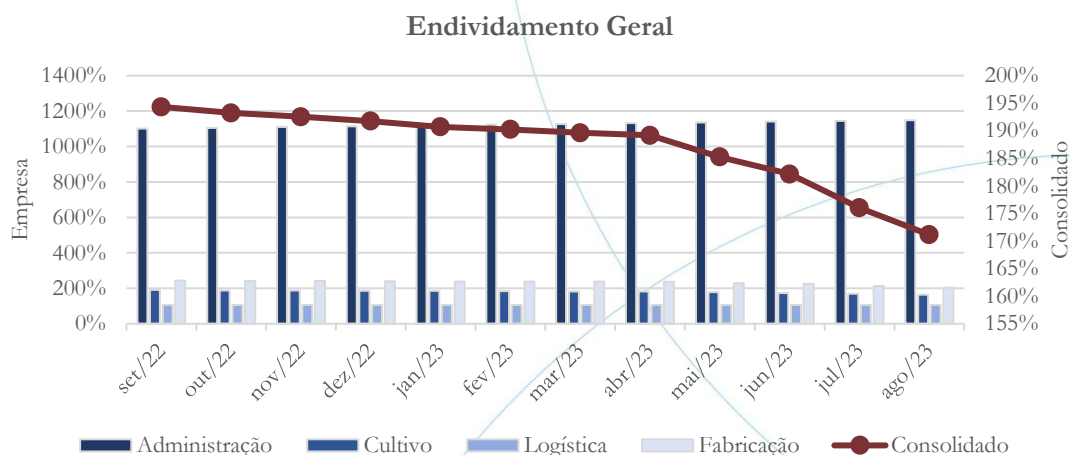
Considerando os direitos e obrigações a curto e a longo prazo, no mês de agosto/2023, o Grupo demonstrou possuir R\$ 0,57 para cada R\$ 1,00 de obrigação adquirida.

4.4.3. Endividamento

O objetivo deste índice é verificar o percentual de capital de terceiros que a empresa utiliza naquele período em análise. Neste sentido, quanto mais elevado for o índice, maior o grau de endividamento no andamento de suas atividades.



Gráfico 31



O endividamento geral apresentou índice de 171% no mês de agosto/2023, indicando dependência de capital de terceiros na operação.

4.4.4. Participação do Custo de Vendas

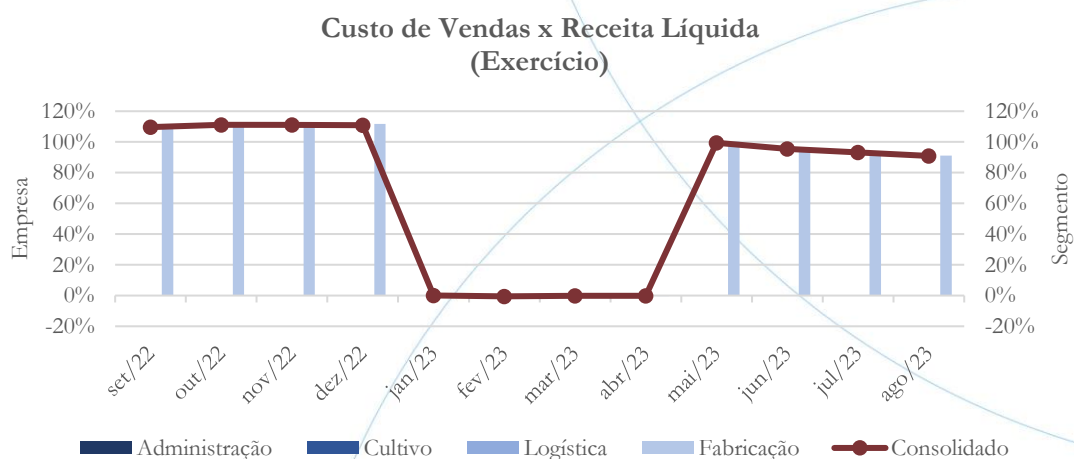
Mostra a participação do custo de vendas na receita líquida auferida em cada período.

Gráfico 32



No mês de agosto/2023, o custo de vendas representou 85,98% da receita líquida auferida no mesmo período.

Gráfico 33

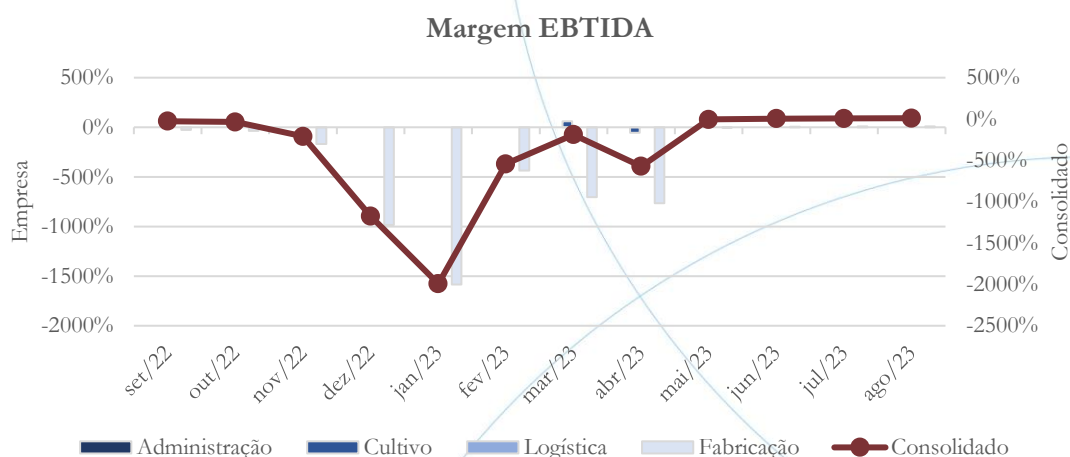


Enquanto no exercício de 2023, o custo de vendas representou 91% da receita líquida.

4.4.5. Margem EBTIDA

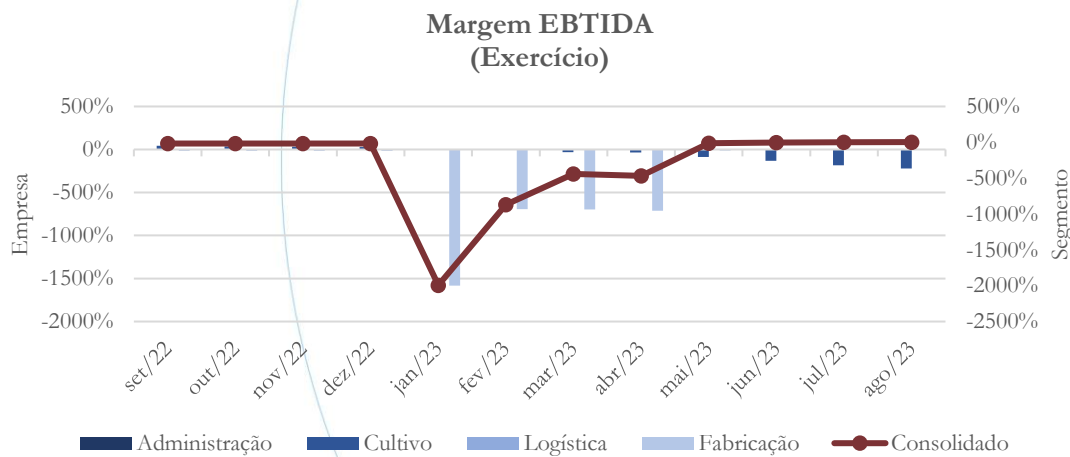
O EBITDA (*Earnings before interests, taxes, depreciation and amortizations*) – resultado antes dos juros, impostos, depreciação e amortizações – que mede o resultado da operação. Neste sentido, este nos mostra quanto dinheiro é gerado pelos ativos operacionais.

Gráfico 34



O retorno operacional foi positivo em 9,77% no mês de agosto/2023, conforme o gráfico acima.

Gráfico 35

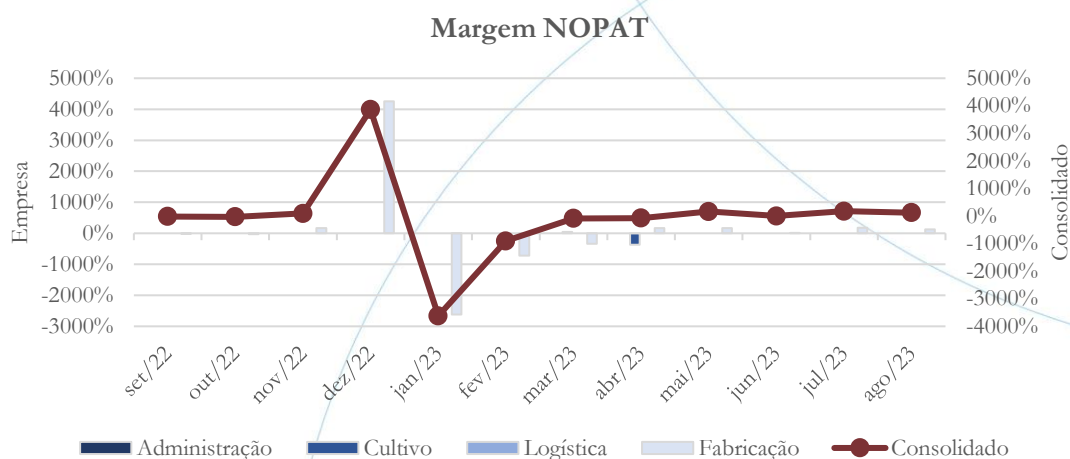


No exercício de 2023, a margem EBTIDA também encontra-se positiva.

4.4.6. Margem NOPAT

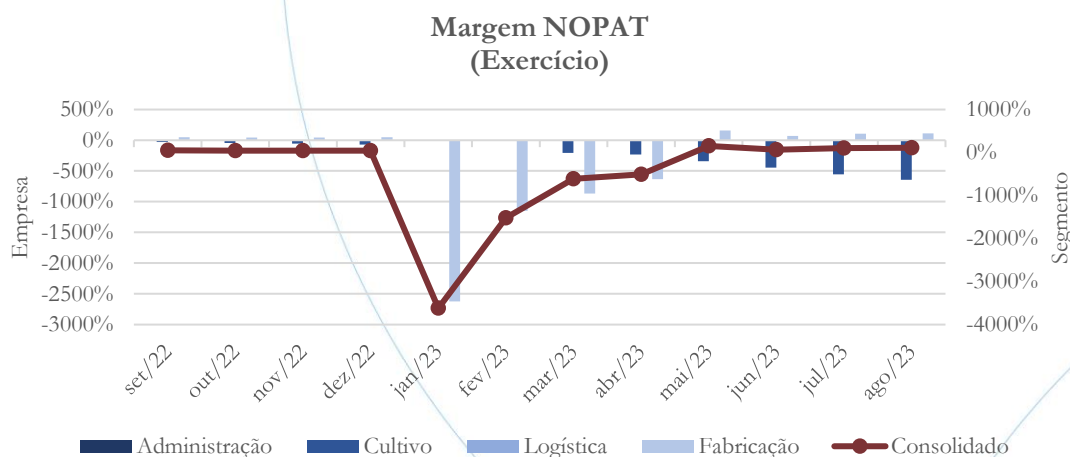
O resultado líquido desconsidera todos os fatores que influenciam o resultado de uma operação, ou seja, depreciação, amortizações, juros pagos e recebidos, receitas e despesas não operacionais, impostos sobre lucro, entre outros – isto é, apresenta o lucro que o ativo realmente oferece à empresa.

Gráfico 36



A margem NOPAT registrou índice positivo em agosto/2023.

Gráfico 37

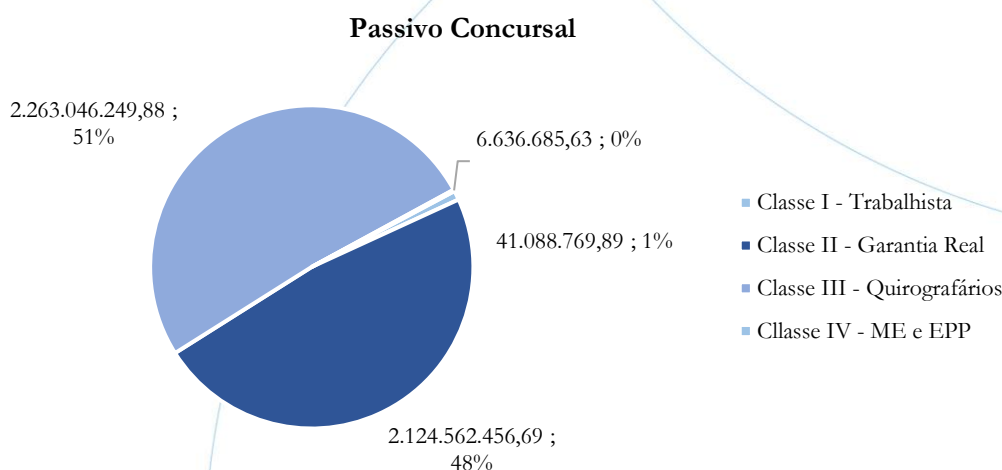


No exercício de 2023, a margem NOPAT também demonstra índice positivo.

5. Passivo Concursal

O passivo concursal¹⁹ possui valor total de R\$ 4,43 bilhões, conforme gráfico abaixo:

Gráfico 38



Conforme a tabela abaixo, o passivo concursal distribuiu-se da seguinte forma:

Classes de Credores	Quantidade de Credores	Valor do Crédito	Participação da Classe
Classe I - Trabalhista	820	41.088.769,89	0,93%
Classe II - Garantia Real	2	2.124.562.456,69	47,90%
Classe III - Quirografários	665	2.263.046.249,88	51,02%
Classe IV - ME e EPP	74	6.636.685,63	0,15%
Total:	1.561	4.435.334.162,09	100,00%

A Classe I possui 820 credores, representando 0,93% do passivo total, enquanto na Classe II há 2 credores, os quais representam 47,90% do valor. Na Classe III,

¹⁹ Atualizado em março/2022.

representando 51,02% do passivo total há 665 credores, enquanto na Classe IV há 74 credores, representando 0,15% do valor total.

6. Análise e considerações finais

Com o período de moagem em andamento, o faturamento continua demonstrando crescimento significativo o qual encontra-se refletido nos demais indicadores.

Observando o resultado operacional verifica-se que houve reversão a partir do mês de junho/2023 passando a apresentar, portanto, saldo positivo, enquanto o resultado líquido – favorecido pela receita não operacional advinda dos créditos IAA – registrou saldo positivo nos meses de julho/2023 e agosto/2023.

Como acima mencionado, no final do mês de julho/2023 houve a homologação da constituição e alienação da UPI Santo Onofre a fim de promover o pagamento de credores.

No mais, continuaremos acompanhando.

7. Acompanhamento processual

Recuperação Judicial

Processo n. 1000431-30.2020.8.26.0547

14/05/2020	• Petição inicial
19/06/2020	• Deferimento Pedido de Homologação da RJ
10/07/2020	• Edital Art. 52, §1º
26/08/2020	• Plano de Recuperação Judicial protocolado aos autos
18/12/2020	• Adendo ao Plano de Recuperação protocolado aos autos
27/01/2021	• Edital Art. 7º, §2º
27/01/2021	• Relação de Credores Art. 7º, §2º
10/03/2021	• Edital Art. 53, § único
18/03/2021	• Edital Art. 53, § único – Publicação em jornal
06/10/2021	• Assembleia Geral de Credores, 1ª Chamada, Falta de quórum
13/10/2021	• Assembleia Geral de Credores, 2ª Chamada, Suspensa para 15/12/2021
15/12/2021	• Assembleia Geral de Credores, 3ª Chamada, Suspensa para 13/01/2022
12/01/2022	• Modificativo ao Plano de Recuperação Judicial juntado aos autos
13/01/2022	• Assembleia Geral de Credores, 4ª Chamada, Aprovação do Plano de Recuperação Judicial

Para verificação do andamento processual acesse o site: www.r4cempresarial.com.br

8. Anexos

USINA SANTA RITA S.A ACUCAR E ALCOOL
C.N.P.J. 45.353.547/0001-09

BALANÇO PATRIMONIAL

ATIVO		PASSIVO	
	jul/ 23		jul/ 23
ATIVO CIRCULANTE	884.897.049	PASSIVO CIRCULANTE	798.562.887
Caixa	2.245.101	Fornecedores	47.662.451
Banco Conta Movimento	1.625	Obrigações trabalhistas e previdenciária	13.931.662
Contas a Receber	5.857.874	Obrigações Tributárias	20.354.084
Estoques	71.014.480	Parcelamento de Impostos	3.165.041
Impostos a Recuperar	190.707.449	Débitos com Pessoas Ligadas	690.833.203
Adiantamentos a terceiros	10.261.085	Adiantamento de Clientes	14.566.729
Creditos com Pessoas Ligadas	599.347.481	Outras Contas a Pagar	4.415
Outras Contas	5.461.955	Apropriação de Serviços Terceiros	4.487.382
		Fornecedores de Cana - Reajuste Atr	2.575.790
		Leasing Financeiro	982.131
ATIVO NÃO CIRCULANTE	692.373.661	PASSIVO NÃO CIRCULANTE	2.274.026.688
Deposito/Bloqueio Judicial	27.437	Leasing Financeiro	3.289.173
Creditos com Pessoas Ligadas	691.998.732	Obrigações Tributárias	1.419.773.973
Contas a Receber Parceria	-	Obrigações a Pagar RJ	830.685.751
Outras Contas	73.767	Valores ilíquido e Controverso	9.247.208
Impostos a Recuperar	273.725	Parcelamento de Impostos	11.030.583
		Débitos com Pessoas Ligadas	-
PERMANENTE	88.500	TOTAL PASSIVO	3.072.589.575
Participações em Cooperativas	88.500		
IMOBILIZADO	51.290.527	PATRIMONIO LIQUIDO	(1.443.939.838,68)
Imobilizado	88.591.288	Capital Social	18.813.866
(-) Depreciações	(53.653.504)	Reserva de Capital	-
Obras em andamento	16.352.743	Reserva de Reavaliação	-
Outras Imobilizações	-	Lucros/ Prejuizos Acumulados	(1.528.764.042)
		Lucros/ Prejuizo Exercício	66.010.337
TOTAL ATIVO	1.628.649.736	TOTAL DO PASSIVO + PL	1.628.649.736

Nelson Afif Cury

Diretor Presidente

CPF: 419.222.208-68

Carlos R. Alamon

Contador

CPF: 050.694.986-90

CRC: SP-284349/0-4

Este documento foi assinado digitalmente por Nelson Afif Cury.

Para verificar as assinaturas vá ao site <https://www.portaldeassinaturas.com.br:443> e utilize o código 01F7-92C9-F0E9-7DAF.

USINA SANTA RITA S.A ACUCAR E ALCOOL
C.N.P.J. 45.353.547/ 0001-09

DRE - Demonstração Resultado do Exercício

	jan/ 23	fev/ 23	mar/ 23	abr/ 23	mai/ 23	jun/ 23	jul/ 23
RECEITA BRUTA	48.700	167.246	112.990	98.318	42.234.413	51.363.155	45.624.318
Receita de Vendas	48.700	167.246	112.990	98.318	42.234.413	51.363.155	45.624.318
(-) Deduções da Receita	(4.505)	(15.470)	(10.776)	(9.223)	(2.247.561)	(623.425)	(1.731.064)
RECEITA LIQUIDA	44.195	151.776	102.214	89.095	39.986.852	50.739.730	43.893.254
(-) CPV	-	-	-	-	(40.540.597)	(46.791.874)	(39.110.147)
LUCRO BRUTO	44.195	151.776	102.214	89.095	(553.745)	3.947.855	4.783.107
DESPESAS OPERACIONAIS	(657.693)	(712.341)	(721.081)	(656.325)	(1.191.949)	(1.742.972)	(1.356.397)
Despesas Administrativa	(657.693)	(712.341)	(721.081)	(656.325)	(1.191.949)	(1.742.972)	(1.356.397)
RESULTADO OPERACIONAL	(613.498)	(560.565)	(618.867)	(567.230)	(1.745.694)	2.204.883	3.426.710
RESULTADO FINANCEIRO	(446.110)	(705.661)	209.911	646.626	(1.647.951)	(2.312.332)	(1.394.852)
Receitas Financeiras	429.607	428.585	430.361	554.719	551.618	1.040.848	1.001.357
Despesas Financeiras	(260.150)	(409.202)	(442.304)	(390.175)	(2.194.228)	(3.270.981)	(2.714.533)
Despesas Financeiras Incorridas	(615.567)	(725.045)	221.854	482.082	(5.341)	(82.199)	318.325
RESULTADO NÃO OPERACIONAL	14.316	132.291	112.191	15.570	69.529.021	281.495	50.083
Receitas não Operacionais	14.316	132.291	112.191	15.570	69.529.021	281.495	50.083
RESULTADO ANTES IRPJ CSLL	(1.045.292)	(1.133.935)	(296.764)	94.967	66.135.376	174.046	2.081.941
(-) IRPJ	-	-	-	-	-	-	-
(-) CSLL	-	-	-	-	-	-	-
Lucro/ Prejuízo do Exercício (-)	(1.045.292)	(1.133.935)	(296.764)	94.967	66.135.376	174.046	2.081.941

USINA SANTA RITA S.A ACUCAR E ALCOOL

C.N.P.J 45.353.547/0001-09

DEMONSTRAÇÕES DE FLUXO DE CAIXA - MÉTODO INDIRETO							
FLUXO DE CAIXA DAS ATIVIDADES OPERACIONAIS	jan/23	fev/23	mar/23	abr/23	mai/23	jun/23	jul/23
(+/-) Lucro ou Prejuízo Líquido do Exercício (depois da Prov. IR/CSLL)	(1.045.292)	(1.133.935)	(296.764)	94.967	66.135.376	174.046	2.081.941
AJUSTE DE VALORES CONTIDOS NA DRE, PORQUE NÃO AFETARAM O CAIXA	(43.099)	1.073.326	(4.535.356)	(3.200.749)	1.367.677	4.156.228	3.352.866
(+/-) Depreciação/ Amortização/ Exaustão	243.868	244.002	242.602	243.183	248.246	2.251.820	2.367.940
(+/-) Resultado de Equivalência Patrimonial	-	-	-	-	-	-	-
(+/-) Provisões (Recomendação do item 22 Res. CFC 1.125/2008)	(902.534)	104.279	271.374	(2.961.850)	1.114.090	1.822.209	1.303.251
(+/-) Juros Incorridos e Variações Cambiais Incorridas	615.567	725.045	(5.049.332)	(482.082)	5.341	82.199	(318.325)
AJUSTE DE VALORES, PELAS VARIAÇÕES DOS ATIVOS E PASSIVOS OPERACIONAIS	(1.088.392)	(60.609)	(4.832.121)	(3.105.782)	67.503.053	4.330.274	5.434.807
(+/-) Contas a Receber	(42.460)	(5.880)	(22.780)	12.541	(8.152.979)	(1.354.185)	3.768.831
(+/-) Adiantamentos a Terceiros	(2.335.498)	(1.634.206)	(1.107.044)	(718.713)	(4.066.001)	4.197.628	1.473.595
(+/-) Créditos com Pessoas Ligadas	(4.950.633)	(5.568.580)	2.073.749	(3.226.092)	(28.265.637)	(7.332.130)	(40.350.805)
(+/-) Outras Contas	(1.803.995)	(2.427.850)	(3.236.580)	(1.318.723)	2.763.945	1.530.502	3.907.399
(+/-) Impostos a Recuperar	625.346	313.012	540.763	(5.664.994)	(1.539.362)	(5.664.532)	(5.509.633)
(+/-) Estoques	(729.751)	(817.727)	(1.913.226)	(1.824.360)	(4.204.452)	(37.199.992)	(10.415.260)
(+/-) Outros Créditos	11.494	(331)	44	-	(4.983)	-	(274)
(+/-) Contas fornecedores	3.640.798	1.502.095	1.986.878	7.206.679	(57.437.569)	(1.775.170)	(21.400.135)
(+/-) Obrigações Trabalhistas	323.261	367.096	(576.759)	(3.001.728)	991.939	827.787	439.610
(+/-) Obrigações Tributárias	(756.508)	(396.252)	371.270	1.220.227	2.451.694	4.684.756	5.015.885
(+/-) Outros Contas a Pagar	89.619	90.275	(406.441)	125.959	3.218.674	7.288.529	(2.319.656)
(+/-) Débitos com Pessoas Ligadas	4.325.049	5.142.428	5.574.030	3.992.075	27.250.440	44.018.890	65.314.144
CAIXA LÍQUIDO DAS ATIVIDADES OPERACIONAIS	(1.603.279)	(3.435.921)	3.283.904	1.640.871	(66.994.291)	9.222.084	(76.299)
FLUXO DE CAIXA DAS ATIVIDADES DE INVESTIMENTOS							
(+) Recebimento de Dividendos	-	-	-	-	-	-	-
(+/-) Imobilizado	(40.352)	(101.789)	(358.870)	(1.232.338)	(70.388)	(12.347.983)	(13.000)
CAIXA LÍQUIDO DAS ATIVIDADES DE INVESTIMENTOS	(40.352)	(101.789)	(358.870)	(1.232.338)	(70.388)	(12.347.983)	(13.000)
FLUXO DE CAIXA DAS ATIVIDADES DE FINANCIAMENTOS							
(+/-) Empréstimos Obtidos	-	-	-	-	-	-	-
(+/-) Adiantamento de Clientes	2.922.261	2.354.345	1.907.761	6.341.336	(869.936)	(2.167.761)	(5.354.086)
(+/-) Pagamento de Dividendos aos Acionistas	-	-	-	-	-	-	-
CAIXA LÍQUIDO DAS ATIVIDADES DE FINANCIAMENTOS	2.922.261	2.354.345	1.907.761	6.341.336	(869.936)	(2.167.761)	(5.354.086)
VARIAÇÃO LÍQUIDO AO CAIXA E EQUIVALENTES DE CAIXA	190.238	(1.243.974)	674	3.644.087	(431.562)	(963.386)	(8.577)
CAIXA E EQUIVALENTES DE CAIXA NO INICIO DO PERÍODO	1.059.225	1.249.463	5.489	6.164	3.650.251	3.218.689	2.255.303
CAIXA E EQUIVALENTES DE CAIXA NO FIM DO PERÍODO	1.249.463	5.489	6.164	3.650.251	3.218.689	2.255.303	2.246.726
VARIAÇÃO DAS CONTAS CAIXA/ BANCOS/ EQUIVALENTES	190.238	(1.243.974)	674	3.644.087	(431.562)	(963.386)	(8.577)

Resumo das Demonstrações dos fluxos de caixa

Saldo inicial do exercício	1.059.225	1.249.463	5.489	6.164	3.650.251	3.218.689	2.255.303
Caixa (aplicado) gerado das atividades de investimentos	(40.352)	(101.789)	(358.870)	(1.232.338)	(70.388)	(12.347.983)	(13.000)
Caixa (aplicado) gerado das atividades de financiamentos	2.922.261	2.354.345	1.907.761	6.341.336	(869.936)	(2.167.761)	(5.354.086)
Caixa (aplicado) gerado das atividades operacionais	(2.691.671)	(3.496.530)	(1.548.217)	(1.464.911)	508.763	13.552.358	5.358.509
Saldo final do exercício	1.249.463	5.489	6.164	3.650.251	3.218.689	2.255.303	2.246.726

Este documento foi assinado digitalmente por Nelson Afif Cury.

Para verificar as assinaturas vá ao site <https://www.portaldeassinaturas.com.br:443> e utilize o código 01F7-92C9-F0E9-7DAF.Este documento foi assinado digitalmente por Nelson Afif Cury.
Para verificar as assinaturas vá ao site <https://www.portaldeassinaturas.com.br:443> e utilize o código 01F7-92C9-F0E9-7DAF.Este documento é cópia do original, assinado digitalmente por MAURICIO DELLOVA DE CAMPOS e Tribunal de Justiça do Estado de São Paulo, protocolado em 17/11/2023 às 08:39, sob o número WSR023700218010. Para conferir o original, acesse o site <https://esaj.tjsp.jus.br/pastadigital/pg/abrirConferenciaDocumento.do>, informe o processo 0000561-37.2020.8.26.0547 e código 7F7VHJ9r.

USINA MARINGA IND E COM LTDA
C.N.P.J. 43.951.227/0001-25

BALANÇO PATRIMONIAL

ATIVO		PASSIVO	
	jul/ 23		jul/ 23
ATIVO CIRCULANTE	237.677.974	PASSIVO CIRCULANTE	7.144.079
Caixa	5.712	Fornecedores	30.817
Banco Conta Movimento	260	Obrigações trabalhistas e previdenciária	399.950
Contas a Receber	49.824.657	Obrigações Tributárias	201.259
Estoques	-	Parcelamento de Impostos	752.930
Impostos a Recuperar	83.747.250	Débitos com Pessoas Ligadas	5.759.122
Adiantamentos a terceiros	6.753	Adiantamento de Clientes	-
Creditos com Pessoas Ligadas	104.093.342	Outras Contas a Pagar	-
Outras Contas	-	Apropriação de Serviços Terceiros	-
		Fornecedores de Cana - Reajuste Atr	-
		Leasing Financeiro	-
ATIVO NÃO CIRCULANTE	28.449.607	PASSIVO NÃO CIRCULANTE	983.793.179
Deposito/Bloqueio Judicial	26.229	Leasing Financeiro	-
Creditos com Pessoas Ligadas	28.423.378	Obrigações Tributárias	899.662.660
Contas a Receber Parceria	-	Obrigações a Pagar RJ	41.347.370
Outras Contas	-	Valores ilíquido e Controverso	13.076.458
Impostos a Recuperar	-	Parcelamento de Impostos	3.075.384
		Débitos com Pessoas Ligadas	26.631.308
PERMANENTE	-	TOTAL PASSIVO	990.937.258
Outros Investimentos	-		
IMOBILIZADO	8.307.583	PATRIMONIO LIQUIDO	(716.502.093,53)
Imobilizado	74.185.481	Capital Social	30.261.371
(-) Depreciações	(73.774.266)	Reserva de Capital	-
Obras em andamento	-	Reserva de Reavaliação	-
Outras Imobilizações	7.896.367	Lucros/ Prejuizos Acumulados	(819.252.156)
		Lucros/ Prejuizo Exercício	72.488.692
TOTAL ATIVO	274.435.164	TOTAL DO PASSIVO + PL	274.435.164

Nelson Afif Cury

Diretor Presidente

CPF: 419.222.208-68

Carlos R. Alamon

Contador

CPF: 050.694.986-90

CRC: SP-284349/0-4

Este documento foi assinado digitalmente por Nelson Afif Cury.

Para verificar as assinaturas vá ao site <https://www.portaldeassinaturas.com.br:443> e utilize o código 01F7-92C9-F0E9-7DAF.

USINA MARINGA IND E COM LTDA
C.N.P.J. 43.951.227/0001-25

DRE - Demonstração Resultado do Exercício

	jan/23	fev/23	mar/23	abr/23	mai/23	jun/23	jul/23
RECEITA BRUTA	-	-	-	-	80.697	62.602	103.575
Receita de Vendas	-	-	-	-	80.697	62.602	103.575
(-) Deduções da Receita	-	-	-	-	(2.300)	(1.784)	(2.952)
RECEITA LIQUIDA	-	-	-	-	78.397	60.818	100.623
(-) CPV	-	-	-	-	-	-	-
LUCRO BRUTO	-	-	-	-	78.397	60.818	100.623
DESPESAS OPERACIONAIS	(86.734)	(102.030)	(101.226)	(114.439)	(130.481)	(136.311)	(112.455)
Despesas Administrativa	(86.734)	(102.030)	(101.226)	(114.439)	(130.481)	(136.311)	(112.455)
RESULTADO OPERACIONAL	(86.734)	(102.030)	(101.226)	(114.439)	(52.084)	(75.493)	(11.832)
RESULTADO FINANCEIRO	(38.179)	(1.603)	43.171	156.319	(79.935)	(71.691)	(15.214)
Receitas Financeiras	34.006	34.006	34.006	43.404	43.143	44.249	46.316
Despesas Financeiras	(7.044)	(7.193)	(15.469)	(7.232)	(101.677)	(90.453)	(37.631)
Despesas Financeiras Incorridas	(65.141)	(28.416)	24.634	120.147	(21.401)	(25.488)	(23.898)
RESULTADO NÃO OPERACIONAL	11.424	147.836	11.711	11.711	30.926	240.321	72.585.736
Receitas não Operacionais	11.424	147.836	11.711	11.711	30.926	240.321	72.585.736
RESULTADO ANTES IRPJ CSLL	(113.490)	44.203	(46.345)	53.591	(101.094)	93.137	72.558.690
(-) IRPJ	-	-	-	-	-	-	-
(-) CSLL	-	-	-	-	-	-	-
Lucro/Prejuízo do Exercício (-)	(113.490)	44.203	(46.345)	53.591	(101.094)	93.137	72.558.690

USINA MARINGA IND E COM LTDA

C.N.P.J. 43.951.227/0001-25

DEMONSTRAÇÕES DE FLUXO DE CAIXA - MÉTODO INDIRETO							
FLUXO DE CAIXA DAS ATIVIDADES OPERACIONAIS	jan/23	fev/23	mar/23	abr/23	mai/23	jun/23	jul/23
(+/-) Lucro ou Prejuízo Líquido do Exercício (depois da Prov. IR/CSLL)	(113.490)	44.203	(46.345)	53.591	(101.094)	93.137	72.558.690
AJUSTE DE VALORES CONTIDOS NA DRE, PORQUE NÃO AFETARAM O CAIXA	72.720	38.909	(487.454)	(103.489)	30.384	33.928	34.103
(+/-) Depreciação/ Amortização/ Exaustão	5.471	5.471	5.471	5.355	3.508	3.278	3.189
(+/-) Resultado de Equivalência Patrimonial	-	-	-	-	-	-	-
(+/-) Provisões (Recomendação do item 22 Res. CFC 1.125/2008)	2.108	5.023	5.022	11.304	5.475	5.163	7.016
(+/-) Juros Incorridos e Variações Cambiais Incorridas	65.141	28.416	(497.946)	(120.147)	21.401	25.488	23.898
AJUSTE DE VALORES, PELAS VARIAÇÕES DOS ATIVOS E PASSIVOS OPERACIONAIS	(40.770)	83.112	(533.798)	(49.898)	(70.710)	127.065	72.592.792
(+/-) Contas a Receber	-	-	-	-	-	-	(49.821.839)
(+/-) Adiantamentos a Terceiros	(1.489)	7.705	(9.612)	9.840	(2.251)	(7.171)	2.669
(+/-) Créditos com Pessoas Ligadas	(10.207)	(159.397)	(13.287)	3.251	(114.655)	(327.794)	(25.803.655)
(+/-) Outras Contas	-	-	-	-	-	-	-
(+/-) Impostos a Recuperar	757	14.702	827	838	578	21.343	1.500
(+/-) Estoques	-	-	-	-	-	-	-
(+/-) Outros Créditos	(27)	(165)	460	(12.902)	(111)	-	-
(+/-) Contas fornecedores	(47.738)	(44.572)	8.067	(59.416)	(41.730)	(50.962)	(78.611)
(+/-) Obrigações Trabalhistas	6.679	7.086	(28.512)	(168.282)	(1.608)	2.519	3.121
(+/-) Obrigações Tributárias	(59.860)	(61.969)	(36.623)	49.190	(61.090)	(124.050)	(59.825)
(+/-) Outros Contas a Pagar	-	-	-	-	-	-	-
(+/-) Débitos com Pessoas Ligadas	152.720	153.694	612.384	228.206	292.313	356.844	230.252
CAIXA LÍQUIDO DAS ATIVIDADES OPERACIONAIS	40.834	(82.916)	533.702	50.725	71.447	(129.272)	(75.526.387)
FLUXO DE CAIXA DAS ATIVIDADES DE INVESTIMENTOS							
(+) Recebimento de Dividendos	-	-	-	-	-	-	-
(+/-) Imobilizado	-	-	-	-	-	-	2.934.463
CAIXA LÍQUIDO DAS ATIVIDADES DE INVESTIMENTOS	-	-	-	-	-	-	2.934.463
FLUXO DE CAIXA DAS ATIVIDADES DE FINANCIAMENTOS							
(+/-) Empréstimos Obtidos	-	-	-	-	-	-	-
(+/-) Adiantamento de Clientes	-	-	-	-	-	-	-
(+/-) Pagamento de Dividendos aos Acionistas	-	-	-	-	-	-	-
CAIXA LÍQUIDO DAS ATIVIDADES DE FINANCIAMENTOS	-	-	-	-	-	-	-
VARIAÇÃO LÍQUIDO AO CAIXA E EQUIVALENTES DE CAIXA	64	196	(96)	827	736	(2.207)	868
CAIXA E EQUIVALENTES DE CAIXA NO INÍCIO DO PERÍODO	5.583	5.647	5.843	5.747	6.575	7.311	5.104
CAIXA E EQUIVALENTES DE CAIXA NO FIM DO PERÍODO	5.647	5.843	5.747	6.575	7.311	5.104	5.972
VARIAÇÃO DAS CONTAS CAIXA/ BANCOS/ EQUIVALENTES	64	196	(96)	827	736	(2.207)	868

Resumo das Demonstrações dos fluxos de caixa

Saldo inicial do exercício	5.583	5.647	5.843	5.747	6.575	7.311	5.104
Caixa (aplicado) gerado das atividades de investimentos	-	-	-	-	-	-	2.934.463
Caixa (aplicado) gerado das atividades de financiamentos	-	-	-	-	-	-	-
Caixa (aplicado) gerado das atividades operacionais	64	196	(96)	827	736	(2.207)	(2.933.595)
Saldo final do exercício	5.647	5.843	5.747	6.575	7.311	5.104	5.972

Este documento foi assinado digitalmente por Nelson Afif Cury.

Para verificar as assinaturas vá ao site <https://www.portaldeassinaturas.com.br:443> e utilize o código 01F7-92C9-F0E9-7DAF.Este documento foi assinado digitalmente por Nelson Afif Cury.
Para verificar as assinaturas vá ao site <https://www.portaldeassinaturas.com.br:443> e utilize o código 01F7-92C9-F0E9-7DAF.Este documento é cópia do original, assinado digitalmente por MAURICIO DELLOVA DE CAMPOS e Tribunal de Justiça do Estado de São Paulo, protocolado em 17/11/2023 às 08:39, sob o número WSR023700218010. Para conferir o original, acesse o site <https://esaj.tjsp.jus.br/pastadigital/pg/abrirConferenciaDocumento.do>, informe o processo 0000561-37.2020.8.26.0547 e código 7F7VHJ9r.

TRANSBRI UNICA TRANSP.LTDA
C.N.P.J 01.279.130/0001-78

BALANÇO PATRIMONIAL

ATIVO		PASSIVO	
	jul/ 23		jul/ 23
ATIVO CIRCULANTE	77.914.760	PASSIVO CIRCULANTE	78.630.491
Caixa	-	Fornecedores	-
Banco Conta Movimento	32.669	Obrigações trabalhistas e previdenciária	-
Contas a Receber	-	Obrigações Tributárias	68
Estoques	-	Parcelamento de Impostos	100
Impostos a Recuperar	1.115.337	Débitos com Pessoas Ligadas	78.630.323
Adiantamentos a terceiros	-	Adiantamento de Clientes	-
Creditos com Pessoas Ligadas	76.766.754	Outras Contas a Pagar	-
Outras Contas	-	Apropriação de Serviços Terceiros	-
		Fornecedores de Cana - Reajuste Atr	-
		Leasing Financeiro	-
ATIVO NÃO CIRCULANTE	765.108.289	PASSIVO NÃO CIRCULANTE	832.604.609
Deposito/Bloqueio Judicial	150	Leasing Financeiro	-
Creditos com Pessoas Ligadas	765.108.139	Obrigações Tributárias	12.658.709
Contas a Receber Parceria	-	Obrigações a Pagar RJ	1.466.487
Outras Contas	-	Valores ilíquido e Controverso	-
Impostos a Recuperar	-	Parcelamento de Impostos	-
		Débitos com Pessoas Ligadas	818.479.412
PERMANENTE	-	TOTAL PASSIVO	911.235.099
Outros Investimentos	-		
IMOBILIZADO	227.568	PATRIMONIO LIQUIDO	(67.984.482,71)
Imobilizado	12.637.728	Capital Social	30.000
(-) Depreciações	(12.410.160)	Reserva de Capital	-
Obras em andamento	-	Reserva de Reavaliação	-
Outras Imobilizações	-	Lucros/ Prejuizos Acumulados	(67.697.044)
		Lucros/ Prejuizo Exercício	(317.438)
TOTAL ATIVO	843.250.617	TOTAL DO PASSIVO + PL	843.250.617

Nelson Afif Cury

Diretor Presidente

CPF: 419.222.208-68

Carlos R. Alamon

Contador

CPF: 050.694.986-90

CRC: SP-284349/0-4

TRANSBRI UNICA TRANSP.LTDA
C.N.P.J 01.279.130/0001-78

DRE - Demonstração Resultado do Exercício

	jan/23	fev/23	mar/23	abr/23	mai/23	jun/23	jul/23
RECEITA BRUTA	-	-	-	-	-	-	-
Receita de Vendas	-	-	-	-	-	-	-
(-) Deduções da Receita	-	-	-	-	-	-	-
RECEITA LIQUIDA	-	-	-	-	-	-	-
(-) CPV	-	-	-	-	-	-	-
LUCRO BRUTO	-	-	-	-	-	-	-
DESPESAS OPERACIONAIS	(46.742)	(46.774)	(37.521)	(50.892)	(41.927)	(46.115)	(39.305)
Despesas Administrativa	(46.742)	(46.774)	(37.521)	(50.892)	(41.927)	(46.115)	(39.305)
RESULTADO OPERACIONAL	(46.742)	(46.774)	(37.521)	(50.892)	(41.927)	(46.115)	(39.305)
RESULTADO FINANCEIRO	(940)	(5.045)	(782)	1.991	(4.416)	508	574
Receitas Financeiras	-	-	-	-	110	110	110
Despesas Financeiras	(744)	(4.999)	(782)	2.020	(1.198)	398	464
Despesas Financeiras Incorridas	(196)	(46)	-	(29)	(3.328)	-	-
RESULTADO NÃO OPERACIONAL	-	-	-	-	-	-	-
Receitas não Operacionais	-	-	-	-	-	-	-
RESULTADO ANTES IRPJ CSLL	(47.681)	(51.819)	(38.302)	(48.901)	(46.343)	(45.607)	(38.731)
(-) IRPJ	-	-	-	-	-	(33)	-
(-) CSLL	-	-	-	-	-	(20)	-
Lucro/Prejuízo do Exercício (-)	(47.681)	(51.819)	(38.302)	(48.901)	(46.343)	(45.660)	(38.731)

TRANSBRI UNICA TRANSP.LTDA
C.N.P.J. 01.279.130/0001-78

DEMONSTRAÇÕES DE FLUXO DE CAIXA - MÉTODO INDIRETO							
FLUXO DE CAIXA DAS ATIVIDADES OPERACIONAIS	jan/23	fev/23	mar/23	abr/23	mai/23	jun/23	jul/23
(+/-) Lucro ou Prejuízo Líquido do Exercício (depois da Prov. IR/CSLL)	(47.681)	(51.819)	(38.302)	(48.901)	(46.343)	(45.660)	(38.731)
AJUSTE DE VALORES CONTIDOS NA DRE, PORQUE NÃO AFETARAM O CAIXA	196	46	-	29	3.328	-	-
(+/-) Depreciação/ Amortização/ Exaustão	-	-	-	-	-	-	-
(+/-) Resultado de Equivalência Patrimonial	-	-	-	-	-	-	-
(+/-) Provisões (Recomendação do item 22 Res. CFC 1.125/2008)	-	-	-	-	-	-	-
(+/-) Juros Incorridos e Variações Cambiais Incorridas	196	46	-	29	3.328	-	-
AJUSTE DE VALORES, PELAS VARIAÇÕES DOS ATIVOS E PASSIVOS OPERACIONAIS	(47.486)	(51.773)	(38.302)	(48.872)	(43.015)	(45.660)	(38.731)
(+/-) Contas a Receber	-	-	-	-	-	-	-
(+/-) Adiantamentos a Terceiros	-	-	-	-	-	-	-
(+/-) Créditos com Pessoas Ligadas	400	-	-	(136.748)	85.805	(204.989)	(1.738.989)
(+/-) Outras Contas	-	-	-	-	-	-	-
(+/-) Impostos a Recuperar	-	-	-	-	-	-	-
(+/-) Estoques	-	-	-	-	-	-	-
(+/-) Outros Créditos	-	-	-	-	-	-	-
(+/-) Contas fornecedores	-	1.962	4.198	56.326	(62.486)	-	-
(+/-) Obrigações Trabalhistas	-	-	-	-	-	-	-
(+/-) Obrigações Tributárias	(3.225)	(3.253)	-	(6.581)	(3.260)	53	(53)
(+/-) Outros Contas a Pagar	-	-	-	-	-	-	-
(+/-) Débitos com Pessoas Ligadas	50.166	55.214	31.958	158.969	-	251.912	1.776.549
CAIXA LÍQUIDO DAS ATIVIDADES OPERACIONAIS	47.342	53.923	36.156	71.966	20.058	46.976	37.507
FLUXO DE CAIXA DAS ATIVIDADES DE INVESTIMENTOS							
(+) Recebimento de Dividendos	-	-	-	-	-	-	-
(+/-) Imobilizado	-	-	-	-	-	-	-
CAIXA LÍQUIDO DAS ATIVIDADES DE INVESTIMENTOS	-	-	-	-	-	-	-
FLUXO DE CAIXA DAS ATIVIDADES DE FINANCIAMENTOS							
(+/-) Empréstimos Obtidos	-	-	-	-	-	-	-
(+/-) Adiantamento de Clientes	-	-	-	-	-	-	-
(+/-) Pagamento de Dividendos aos Acionistas	-	-	-	-	-	-	-
CAIXA LÍQUIDO DAS ATIVIDADES DE FINANCIAMENTOS	-	-	-	-	-	-	-
VARIAÇÃO LÍQUIDO AO CAIXA E EQUIVALENTES DE CAIXA	(144)	2.150	(2.146)	23.093	(22.957)	1.316	(1.224)
CAIXA E EQUIVALENTES DE CAIXA NO INÍCIO DO PERÍODO	32.581	32.436	34.586	32.440	55.534	32.577	33.893
CAIXA E EQUIVALENTES DE CAIXA NO FIM DO PERÍODO	32.436	34.586	32.440	55.534	32.577	33.893	32.669
VARIAÇÃO DAS CONTAS CAIXA/ BANCOS/ EQUIVALENTES	(144)	2.150	(2.146)	23.093	(22.957)	1.316	(1.224)
Resumo das Demonstrações dos fluxos de caixa							
Saldo inicial do exercício	32.581	32.436	34.586	32.440	55.534	32.577	33.893
Caixa (aplicado) gerado das atividades de investimentos	-	-	-	-	-	-	-
Caixa (aplicado) gerado das atividades de financiamentos	-	-	-	-	-	-	-
Caixa (aplicado) gerado das atividades operacionais	(144)	2.150	(2.146)	23.093	(22.957)	1.316	(1.224)
Saldo final do exercício	32.436	34.586	32.440	55.534	32.577	33.893	32.669

AGRO PECUARIA CORREGO RICO LTDA
C.N.P.J. 49.934.383/0001-64

BALANÇO PATRIMONIAL

ATIVO		PASSIVO	
	jul/23		jul/23
ATIVO CIRCULANTE	81.994.811	PASSIVO CIRCULANTE	81.161.769
Caixa	-	Fornecedores	-
Banco Conta Movimento	746	Obrigações trabalhistas e previdenciária	-
Contas a Receber	-	Obrigações Tributárias	230.042
Estoques	-	Parcelamento de Impostos	83.005
Impostos a Recuperar	1.656.841	Débitos com Pessoas Ligadas	80.848.721
Adiantamentos a terceiros	-	Adiantamento de Clientes	-
Creditos com Pessoas Ligadas	80.337.224	Outras Contas a Pagar	-
Outras Contas	-	Apropriação de Serviços Terceiros	-
		Fornecedores de Cana - Reajuste Atr	-
		Leasing Financeiro	-
ATIVO NÃO CIRCULANTE	343	PASSIVO NÃO CIRCULANTE	340.292.159
Deposito/Bloqueio Judicial	343	Leasing Financeiro	-
Creditos com Pessoas Ligadas	-	Obrigações Tributárias	76.581.788
Contas a Receber Parceria	-	Obrigações a Pagar RJ	-
Outras Contas	-	Valores ilíquido e Controverso	-
Impostos a Recuperar	-	Parcelamento de Impostos	174.171
		Débitos com Pessoas Ligadas	263.536.200
PERMANENTE	-		
Outros Investimentos	-	TOTAL PASSIVO	421.453.928
IMOBILIZADO	10.384.749	PATRIMONIO LIQUIDO	(329.074.025,25)
Imobilizado	11.326.147	Capital Social	108.216
(-) Depreciações	(941.398)	Reserva de Capital	-
Obras em andamento	-	Reserva de Reavaliação	-
Outras Imobilizações	-	Lucros/ Prejuizos Acumulados	(328.994.439)
		Lucros/ Prejuizo Exercício	(187.803)
TOTAL ATIVO	92.379.903	TOTAL DO PASSIVO + PL	92.379.903

Nelson Afif Cury

Diretor Presidente

CPF: 419.222.208-68

Carlos R. Alamon

Contador

CPF: 050.694.986-90

CRC: SP-284349/0-4

Este documento foi assinado digitalmente por Nelson Afif Cury.

Para verificar as assinaturas vá ao site <https://www.portaldeassinaturas.com.br:443> e utilize o código 01F7-92C9-F0E9-7DAF.

AGRO PECUARIA CORREGO RICO LTDA
C.N.P.J. 49.934.383/ 0001-64

DRE - Demonstração Resultado do Exercício

	jan/ 23	fev/ 23	mar/ 23	abr/ 23	mai/ 23	jun/ 23	jul/ 23
RECEITA BRUTA	-	-	-	-	-	-	-
Receita de Vendas	-	-	-	-	-	-	-
(-) Deduções da Receita	-	-	-	-	-	-	-
RECEITA LIQUIDA	-	-	-	-	-	-	-
(-) CPV	-	-	-	-	-	-	-
LUCRO BRUTO	-	-	-	-	-	-	-
DESPESAS OPERACIONAIS	(25.861)	(39.112)	(21.817)	(16.821)	(16.177)	(49.749)	(37.937)
Despesas Administrativa	(25.861)	(39.112)	(21.817)	(16.821)	(16.177)	(49.749)	(37.937)
RESULTADO OPERACIONAL	(25.861)	(39.112)	(21.817)	(16.821)	(16.177)	(49.749)	(37.937)
RESULTADO FINANCEIRO	(7.824)	(10.237)	(3.440)	(3.276)	(6.911)	(6.954)	(8.092)
Receitas Financeiras	-	-	-	-	-	-	-
Despesas Financeiras	(1.130)	(2.793)	(1.771)	713	(3.832)	(3.273)	(4.640)
Despesas Financeiras Incorridas	(6.694)	(7.444)	(1.670)	(3.989)	(3.080)	(3.681)	(3.452)
RESULTADO NÃO OPERACIONAL	24.980	7.526	7.526	7.526	7.526	7.526	7.526
Receitas não Operacionais	24.980	7.526	7.526	7.526	7.526	7.526	7.526
RESULTADO ANTES IRPJ CSLL	(8.705)	(41.823)	(17.731)	(12.571)	(15.562)	(49.177)	(38.503)
(-) IRPJ	-	-	-	-	-	-	(2.332)
(-) CSLL	-	-	-	-	-	-	(1.399)
Lucro/ Prejuízo do Exercício (-)	(8.705)	(41.823)	(17.731)	(12.571)	(15.562)	(49.177)	(42.233)

AGRO PECUARIA CORREGO RICO LTDA
C.N.P.J. 49.934.383/0001-64

DEMONSTRAÇÕES DE FLUXO DE CAIXA - MÉTODO INDIRETO							
FLUXO DE CAIXA DAS ATIVIDADES OPERACIONAIS	jan/23	fev/23	mar/23	abr/23	mai/23	jun/23	jul/23
(+/-) Lucro ou Prejuízo Líquido do Exercício (depois da Prov. IR/CSLL)	(8.705)	(41.823)	(17.731)	(12.571)	(15.562)	(49.177)	(42.233)
AJUSTE DE VALORES CONTIDOS NA DRE, PORQUE NÃO AFETARAM O CAIXA	6.694	7.444	1.670	3.989	3.080	3.681	3.452
(+/-) Depreciação/ Amortização/ Exaustão	-	-	-	-	-	-	-
(+/-) Resultado de Equivalência Patrimonial	-	-	-	-	-	-	-
(+/-) Provisões (Recomendação do item 22 Res. CFC 1.125/2008)	-	-	-	-	-	-	-
(+/-) Juros Incorridos e Variações Cambiais Incorridas	6.694	7.444	1.670	3.989	3.080	3.681	3.452
AJUSTE DE VALORES, PELAS VARIAÇÕES DOS ATIVOS E PASSIVOS OPERACIONAIS	(2.011)	(34.379)	(16.061)	(8.582)	(12.482)	(45.496)	(38.782)
(+/-) Contas a Receber	-	-	-	-	-	-	-
(+/-) Adiantamentos a Terceiros	-	-	-	-	-	-	-
(+/-) Créditos com Pessoas Ligadas	(2.302.546)	(1.913.120)	(2.003.673)	(957.216)	(2.934.997)	(2.941.418)	(2.346.967)
(+/-) Outras Contas	-	-	-	-	-	-	-
(+/-) Impostos a Recuperar	-	-	-	-	-	-	-
(+/-) Estoques	-	-	-	-	-	-	-
(+/-) Outros Créditos	-	-	-	-	-	-	-
(+/-) Contas fornecedores	435	(435)	-	-	-	-	-
(+/-) Obrigações Trabalhistas	-	-	-	-	-	-	-
(+/-) Obrigações Tributárias	(7.824)	(20.756)	(0)	(17.973)	(9.078)	(9.147)	(9.212)
(+/-) Outros Contas a Pagar	-	-	-	-	-	-	-
(+/-) Débitos com Pessoas Ligadas	2.311.989	1.968.452	2.019.913	984.059	2.956.509	2.996.020	2.395.058
CAIXA LÍQUIDO DAS ATIVIDADES OPERACIONAIS	2.054	34.141	16.240	8.870	12.433	45.455	38.878
FLUXO DE CAIXA DAS ATIVIDADES DE INVESTIMENTOS							
(+) Recebimento de Dividendos	-	-	-	-	-	-	-
(+/-) Imobilizado	-	-	-	-	-	-	-
CAIXA LÍQUIDO DAS ATIVIDADES DE INVESTIMENTOS	-	-	-	-	-	-	-
FLUXO DE CAIXA DAS ATIVIDADES DE FINANCIAMENTOS							
(+/-) Empréstimos Obtidos	-	-	-	-	-	-	-
(+/-) Adiantamento de Clientes	-	-	-	-	-	-	-
(+/-) Pagamento de Dividendos aos Acionistas	-	-	-	-	-	-	-
CAIXA LÍQUIDO DAS ATIVIDADES DE FINANCIAMENTOS	-	-	-	-	-	-	-
VARIAÇÃO LÍQUIDO AO CAIXA E EQUIVALENTES DE CAIXA	43	(237)	179	288	(49)	(40)	97
CAIXA E EQUIVALENTES DE CAIXA NO INÍCIO DO PERÍODO	466	510	272	451	739	690	649
CAIXA E EQUIVALENTES DE CAIXA NO FIM DO PERÍODO	510	272	451	739	690	649	746
VARIAÇÃO DAS CONTAS CAIXA/ BANCOS/ EQUIVALENTES	43	(237)	179	288	(49)	(40)	97

Resumo das Demonstrações dos fluxos de caixa

Saldo inicial do exercício	466	510	272	451	739	690	649
Caixa (aplicado) gerado das atividades de investimentos	-	-	-	-	-	-	-
Caixa (aplicado) gerado das atividades de financiamentos	-	-	-	-	-	-	-
Caixa (aplicado) gerado das atividades operacionais	43	(237)	179	288	(49)	(40)	97
Saldo final do exercício	510	272	451	739	690	649	746

Este documento foi assinado digitalmente por Nelson Afif Cury.

Para verificar as assinaturas vá ao site <https://www.portaldeassinaturas.com.br:443> e utilize o código 01F7-92C9-F0E9-7DAF.

Este documento foi assinado digitalmente por Nelson Afif Cury.
Para verificar as assinaturas vá ao site <https://www.portaldeassinaturas.com.br:443> e utilize o código 01F7-92C9-F0E9-7DAF.

Este documento é cópia do original, assinado digitalmente por MAURICIO DELLOVA DE CAMPOS e Tribunal de Justiça do Estado de São Paulo, protocolado em 17/11/2023 às 08:39, sob o número WSR023700218010. Para conferir o original, acesse o site <https://esaj.tjsp.jus.br/pastadigital/pg/abrirConferenciaDocumento.do>, informe o processo 0000561-37.2020.8.26.0547 e código 7F7VHJ9r.

CITRO MARINGA AGRICOLA E COM LTDA
C.N.P.J 50.936.889/0001-91

BALANÇO PATRIMONIAL

ATIVO		PASSIVO	
	jul/ 23		jul/ 23
ATIVO CIRCULANTE	3.840.726	PASSIVO CIRCULANTE	2.084.152
Caixa	-	Fornecedores	-
Banco Conta Movimento	60	Obrigações trabalhistas e previdenciária	-
Contas a Receber	274.366	Obrigações Tributárias	3.438
Estoques	-	Parcelamento de Impostos	-
Impostos a Recuperar	1.545.226	Débitos com Pessoas Ligadas	431.548
Adiantamentos a terceiros	-	Adiantamento de Clientes	1.649.166
Creditos com Pessoas Ligadas	2.021.074	Outras Contas a Pagar	-
Outras Contas	-	Apropriação de Serviços Terceiros	-
		Fornecedores de Cana - Reajuste Atr	-
		Leasing Financeiro	-
ATIVO NÃO CIRCULANTE	77.018.571	PASSIVO NÃO CIRCULANTE	104.093.609
Deposito/Bloqueio Judicial	222.154	Leasing Financeiro	-
Creditos com Pessoas Ligadas	76.796.417	Obrigações Tributárias	104.076.926
Contas a Receber Parceria	-	Obrigações a Pagar RJ	-
Outras Contas	-	Valores ilíquido e Controverso	16.683
Impostos a Recuperar	-	Parcelamento de Impostos	-
		Débitos com Pessoas Ligadas	-
PERMANENTE	-		
Outros Investimentos	-	TOTAL PASSIVO	106.177.761
		PATRIMONIO LIQUIDO	(24.769.240,94)
IMOBILIZADO	549.223	Capital Social	135.176.770
Imobilizado	913.499	Reserva de Capital	-
(-)Depreciações	(894.998)	Reserva de Reavaliação	-
Obras em andamento	-	Lucros/ Prejuizos Acumulados	(159.963.037)
Outras Imobilizações	530.721	Lucros/ Prejuizo Exercício	17.026
TOTAL ATIVO	81.408.520	TOTAL DO PASSIVO + PL	81.408.520

Nelson Afif Cury

Diretor Presidente

CPF: 419.222.208-68

Carlos R. Alamon

Contador

CPF: 050.694.986-90

CRC: SP-284349/0-4

Este documento foi assinado digitalmente por Nelson Afif Cury.
 Para verificar as assinaturas vá ao site <https://www.portaldeassinaturas.com.br:443> e utilize o código 01F7-92C9-F0E9-7DAF.

CITRO MARINGA AGRICOLA E COM LTDA
C.N.P.J. 50.936.889/0001-91

DRE - Demonstração Resultado do Exercício

	jan/23	fev/23	mar/23	abr/23	mai/23	jun/23	jul/23
RECEITA BRUTA	-	-	-	49.305	-	-	-
Receita de Vendas	-	-	-	49.305	-	-	-
(-) Deduções da Receita	-	-	-	(1.405)	-	-	-
RECEITA LIQUIDA	-	-	-	47.900	-	-	-
(-) CPV	-	-	-	-	-	-	-
LUCRO BRUTO	-	-	-	47.900	-	-	-
DESPESAS OPERACIONAIS	-	-	(64)	(35)	(105)	-	(36)
Despesas Administrativa	-	-	(64)	(35)	(105)	-	(36)
RESULTADO OPERACIONAL	-	-	(64)	47.865	(105)	-	(36)
RESULTADO FINANCEIRO	(88)	(89)	(1.339)	(4.293)	(5.839)	(5.651)	(9.897)
Receitas Financeiras	-	-	-	-	-	-	-
Despesas Financeiras	(88)	(89)	(1.339)	(4.293)	(5.839)	(5.651)	(9.897)
Despesas Financeiras Incorridas	-	-	-	-	-	-	-
RESULTADO NÃO OPERACIONAL	-	-	-	-	-	-	-
Receitas não Operacionais	-	-	-	-	-	-	-
RESULTADO ANTES IRPJ CSLL	(88)	(89)	(1.403)	43.571	(5.944)	(5.651)	(9.933)
(-) IRPJ	-	-	-	(4.409)	624	593	1.043
(-) CSLL	-	-	-	(2.645)	374	356	626
Lucro/ Prejuízo do Exercício (-)	(88)	(89)	(1.403)	36.517	(4.945)	(4.702)	(8.264)

CITRO MARINGA AGRICOLA E COM LTDA
C.N.P.J. 50.936.889/0001-91

DEMONSTRAÇÕES DE FLUXO DE CAIXA - MÉTODO INDIRETO							
FLUXO DE CAIXA DAS ATIVIDADES OPERACIONAIS	jan/23	fev/23	mar/23	abr/23	mai/23	jun/23	jul/23
(+/-) Lucro ou Prejuízo Líquido do Exercício (depois da Prov. IR/CSLL)	(88)	(89)	(1.403)	36.517	(4.945)	(4.702)	(8.264)
AJUSTE DE VALORES CONTIDOS NA DRE, PORQUE NÃO AFETARAM O CAIXA	-	-	-	-	-	-	-
(+/-) Depreciação/ Amortização/ Exaustão	-	-	-	-	-	-	-
(+/-) Resultado de Equivalência Patrimonial	-	-	-	-	-	-	-
(+/-) Provisões (Recomendação do item 22 Res. CFC 1.125/2008)	-	-	-	-	-	-	-
(+/-) Juros Incorridos e Variações Cambiais Incorridas	-	-	-	-	-	-	-
AJUSTE DE VALORES, PELAS VARIAÇÕES DOS ATIVOS E PASSIVOS OPERACIONAIS	(88)	(89)	(1.403)	36.517	(4.945)	(4.702)	(8.264)
(+/-) Contas a Receber	-	-	-	(49.305)	-	-	-
(+/-) Adiantamentos a Terceiros	-	-	-	-	-	-	-
(+/-) Créditos com Pessoas Ligadas	-	(137.500)	-	(1.646.224)	-	-	-
(+/-) Outras Contas	-	-	-	-	-	-	-
(+/-) Impostos a Recuperar	-	-	-	-	-	-	-
(+/-) Estoques	-	-	-	-	-	-	-
(+/-) Outros Créditos	135	-	-	-	-	12	-
(+/-) Contas fornecedores	-	137.442	(137.442)	-	5.561	5.561	5.561
(+/-) Obrigações Trabalhistas	-	-	-	-	-	-	-
(+/-) Obrigações Tributárias	-	-	-	8.460	(2.404)	(949)	(15.602)
(+/-) Outros Contas a Pagar	-	-	-	-	-	-	-
(+/-) Débitos com Pessoas Ligadas	100	-	138.854	1.393	1.799	200	18.216
CAIXA LÍQUIDO DAS ATIVIDADES OPERACIONAIS	235	(58)	1.412	(1.685.676)	4.957	4.824	8.175
FLUXO DE CAIXA DAS ATIVIDADES DE INVESTIMENTOS							
(+) Recebimento de Dividendos	-	-	-	-	-	-	-
(+/-) Imobilizado	-	-	-	-	-	-	-
CAIXA LÍQUIDO DAS ATIVIDADES DE INVESTIMENTOS	-	-	-	-	-	-	-
FLUXO DE CAIXA DAS ATIVIDADES DE FINANCIAMENTOS							
(+/-) Empréstimos Obtidos	-	-	-	-	-	-	-
(+/-) Adiantamento de Clientes	-	-	-	1.649.166	-	-	-
(+/-) Pagamento de Dividendos aos Acionistas	-	-	-	-	-	-	-
CAIXA LÍQUIDO DAS ATIVIDADES DE FINANCIAMENTOS	-	-	-	1.649.166	-	-	-
VARIAÇÃO LÍQUIDO AO CAIXA E EQUIVALENTES DE CAIXA	147	(147)	9	7	11	122	(89)
CAIXA E EQUIVALENTES DE CAIXA NO INICIO DO PERÍODO	-	147	-	9	16	27	149
CAIXA E EQUIVALENTES DE CAIXA NO FIM DO PERÍODO	147	-	9	16	27	149	60
VARIAÇÃO DAS CONTAS CAIXA/ BANCOS/ EQUIVALENTES	147	(147)	9	7	11	122	(89)

Resumo das Demonstrações dos fluxos de caixa

Saldo inicial do exercício	-	147	-	9	16	27	149
Caixa (aplicado) gerado das atividades de investimentos	-	-	-	-	-	-	-
Caixa (aplicado) gerado das atividades de financiamentos	-	-	-	1.649.166	-	-	-
Caixa (aplicado) gerado das atividades operacionais	147	(147)	9	(1.649.159)	11	122	(89)
Saldo final do exercício	147	(0)	9	16	27	149	60

Este documento foi assinado digitalmente por Nelson Afif Cury.

Para verificar as assinaturas vá ao site <https://www.portaldeassinaturas.com.br:443> e utilize o código 01F7-92C9-F0E9-7DAF.

Este documento foi assinado digitalmente por Nelson Afif Cury.
Para verificar as assinaturas vá ao site <https://www.portaldeassinaturas.com.br:443> e utilize o código 01F7-92C9-F0E9-7DAF.

Este documento é cópia do original, assinado digitalmente por MAURICIO DELLOVA DE CAMPOS e Tribunal de Justiça do Estado de São Paulo, protocolado em 17/11/2023 às 08:39, sob o número WSR023700218010. Para conferir o original, acesse o site <https://esaj.tjsp.jus.br/pastadigital/pg/abrirConferenciaDocumento.do>, informe o processo 0000561-37.2020.8.26.0547 e código 7F7VHJ9r.

ALAMO COMERCIO E DISTRIBUICAO LTDA
C.N.P.J 03.513.828/0001-31

BALANÇO PATRIMONIAL

ATIVO		PASSIVO	
jul/23		jul/23	
ATIVO CIRCULANTE	5.263.502	PASSIVO CIRCULANTE	5.521.184
Caixa	-	Fornecedores	-
Banco Conta Movimento	247	Obrigações trabalhistas e previdenciária	-
Contas a Receber	-	Obrigações Tributárias	-
Estoques	-	Parcelamento de Impostos	-
Impostos a Recuperar	-	Débitos com Pessoas Ligadas	5.521.184
Adiantamentos a terceiros	-	Adiantamento de Clientes	-
Creditos com Pessoas Ligadas	5.263.255	Outras Contas a Pagar	-
Outras Contas	-	Apropriação de Serviços Terceiros	-
		Fornecedores de Cana - Reajuste Atr	-
		Leasing Financeiro	-
ATIVO NÃO CIRCULANTE	-	PASSIVO NÃO CIRCULANTE	4.507.001
Deposito/Bloqueio Judicial	-	Leasing Financeiro	-
Creditos com Pessoas Ligadas	-	Obrigações Tributárias	-
Contas a Receber Parceria	-	Obrigações a Pagar RJ	97.968
Outras Contas	-	Valores ilíquido e Controverso	-
Impostos a Recuperar	-	Parcelamento de Impostos	-
		Débitos com Pessoas Ligadas	4.409.033
PERMANENTE	-		
Outros Investimentos	-	TOTAL PASSIVO	10.028.184
IMOBILIZADO	-	PATRIMONIO LIQUIDO	(4.764.682,54)
Imobilizado	270.755	Capital Social	3.000.000
(-) Depreciações	(270.755)	Reserva de Capital	-
Obras em andamento	-	Reserva de Reavaliação	-
Outras Imobilizações	-	Lucros/ Prejuizos Acumulados	(7.699.213)
		Lucros/ Prejuizo Exercício	(65.470)
TOTAL ATIVO	5.263.502	TOTAL DO PASSIVO + PL	5.263.502

Nelson Afif Cury

Diretor Presidente

CPF: 419.222.208-68

Carlos R. Alamon

Contador

CPF: 050.694.986-90

CRC: SP-284349/0-4

Este documento foi assinado digitalmente por Nelson Afif Cury.
Para verificar as assinaturas vá ao site <https://www.portaldeassinaturas.com.br:443> e utilize o código 01F7-92C9-F0E9-7DAF.

ALAM O COMERCIO E DISTRIBUICAO LTDA
C.N.P.J. 03.513.828/ 0001-31

DRE - Demonstração Resultado do Exercício

	jan/ 23	fev/ 23	mar/ 23	abr/ 23	mai/ 23	jun/ 23	jul/ 23
RECEITA BRUTA	-	-	-	-	-	-	-
Receita de Vendas	-	-	-	-	-	-	-
(-) Deduções da Receita	-	-	-	-	-	-	-
RECEITA LIQUIDA	-	-	-	-	-	-	-
(-) CPV	-	-	-	-	-	-	-
LUCRO BRUTO	-	-	-	-	-	-	-
DESPESAS OPERACIONAIS	(7.722)	(7.245)	(7.192)	(12.510)	(12.918)	(7.457)	(7.946)
Despesas Administrativa	(7.722)	(7.245)	(7.192)	(12.510)	(12.918)	(7.457)	(7.946)
RESULTADO OPERACIONAL	(7.722)	(7.245)	(7.192)	(12.510)	(12.918)	(7.457)	(7.946)
RESULTADO FINANCEIRO	(207)	(457)	(223)	(450)	(472)	(283)	(388)
Receitas Financeiras	-	-	-	-	-	-	-
Despesas Financeiras	(207)	(457)	(223)	(450)	(472)	(283)	(388)
Despesas Financeiras Incorridas	-	-	-	-	-	-	-
RESULTADO NÃO OPERACIONAL	-	-	-	-	-	-	-
Receitas não Operacionais	-	-	-	-	-	-	-
RESULTADO ANTES IRPJ CSLL	(7.929)	(7.702)	(7.415)	(12.959)	(13.390)	(7.740)	(8.334)
(-) IRPJ	-	-	-	-	-	-	-
(-) CSLL	-	-	-	-	-	-	-
Lucro/ Prejuízo do Exercício (-)	(7.929)	(7.702)	(7.415)	(12.959)	(13.390)	(7.740)	(8.334)

ALAM O COMERCIO E DISTRIBUICAO LTDA

C.N.P.J. 03.513.828/ 0001-31

DEMONSTRAÇÕES DE FLUXO DE CAIXA - MÉTODO INDIRETO							
FLUXO DE CAIXA DAS ATIVIDADES OPERACIONAIS	jan/23	fev/23	mar/23	abr/23	mai/23	jun/23	jul/23
(+/-) Lucro ou Prejuízo Líquido do Exercício (depois da Prov. IR/CSLL)	(7.929)	(7.702)	(7.415)	(12.959)	(13.390)	(7.740)	(8.334)
AJUSTE DE VALORES CONTIDOS NA DRE, PORQUE NÃO AFETARAM O CAIXA	-	-	-	-	-	-	-
(+/-) Depreciação/ Amortização/ Exaustão	-	-	-	-	-	-	-
(+/-) Resultado de Equivalência Patrimonial	-	-	-	-	-	-	-
(+/-) Provisões (Recomendação do item 22 Res. CFC 1.125/2008)	-	-	-	-	-	-	-
(+/-) Juros Incorridos e Variações Cambiais Incorridas	-	-	-	-	-	-	-
AJUSTE DE VALORES, PELAS VARIAÇÕES DOS ATIVOS E PASSIVOS OPERACIONAIS	(7.929)	(7.702)	(7.415)	(12.959)	(13.390)	(7.740)	(8.334)
(+/-) Contas a Receber	-	-	-	-	-	-	-
(+/-) Adiantamentos a Terceiros	-	-	-	-	-	-	-
(+/-) Créditos com Pessoas Ligadas	-	-	-	-	-	-	-
(+/-) Outras Contas	-	-	-	-	-	-	-
(+/-) Impostos a Recuperar	-	-	-	-	-	-	-
(+/-) Estoques	-	-	-	-	-	-	-
(+/-) Outros Créditos	-	-	-	-	-	-	-
(+/-) Contas fornecedores	-	-	-	-	-	-	-
(+/-) Obrigações Trabalhistas	-	-	-	-	-	-	-
(+/-) Obrigações Tributárias	-	-	-	-	-	-	-
(+/-) Outros Contas a Pagar	-	-	-	-	-	-	-
(+/-) Débitos com Pessoas Ligadas	-	-	-	-	-	-	-
CAIXA LÍQUIDO DAS ATIVIDADES OPERACIONAIS	7.822	7.745	7.352	13.036	13.417	7.657	8.546
FLUXO DE CAIXA DAS ATIVIDADES DE INVESTIMENTOS	7.822	7.745	7.352	13.036	13.417	7.657	8.546
(+) Recebimento de Dividendos	-	-	-	-	-	-	-
(+/-) Imobilizado	-	-	-	-	-	-	-
CAIXA LÍQUIDO DAS ATIVIDADES DE INVESTIMENTOS	-	-	-	-	-	-	-
FLUXO DE CAIXA DAS ATIVIDADES DE FINANCIAMENTOS	-	-	-	-	-	-	-
(+/-) Empréstimos Obtidos	-	-	-	-	-	-	-
(+/-) Adiantamento de Clientes	-	-	-	-	-	-	-
(+/-) Pagamento de Dividendos aos Acionistas	-	-	-	-	-	-	-
CAIXA LÍQUIDO DAS ATIVIDADES DE FINANCIAMENTOS	-	-	-	-	-	-	-
VARIAÇÃO LÍQUIDO AO CAIXA E EQUIVALENTES DE CAIXA	(107)	43	(63)	77	27	(83)	212
CAIXA E EQUIVALENTES DE CAIXA NO INICIO DO PERÍODO	142	35	78	15	92	118	35
CAIXA E EQUIVALENTES DE CAIXA NO FIM DO PERÍODO	35	78	15	92	118	35	247
VARIAÇÃO DAS CONTAS CAIXA/ BANCOS/ EQUIVALENTES	(107)	43	(63)	77	27	(83)	212

Resumo das Demonstrações dos fluxos de caixa

Saldo inicial do exercício	142	35	78	15	92	118	35
Caixa (aplicado) gerado das atividades de investimentos	-	-	-	-	-	-	-
Caixa (aplicado) gerado das atividades de financiamentos	-	-	-	-	-	-	-
Caixa (aplicado) gerado das atividades operacionais	(107)	43	(63)	77	27	(83)	212
Saldo final do exercício	35	78	15	92	118	35	247

Este documento foi assinado digitalmente por Nelson Afif Cury.

Para verificar as assinaturas vá ao site <https://www.portaldeassinaturas.com.br:443> e utilize o código 01F7-92C9-F0E9-7DAF.Este documento foi assinado digitalmente por Nelson Afif Cury.
Para verificar as assinaturas vá ao site <https://www.portaldeassinaturas.com.br:443> e utilize o código 01F7-92C9-F0E9-7DAF.Este documento é cópia do original, assinado digitalmente por MAURICIO DELLOVA DE CAMPOS e Tribunal de Justiça do Estado de São Paulo, protocolado em 17/11/2023 às 08:39, sob o número WSR023700218010. Para conferir o original, acesse o site <https://esaj.tjsp.jus.br/pastadigital/pg/abrirConferenciaDocumento.do>, informe o processo 0000561-37.2020.8.26.0547 e código 7F7VHJ9r.

QUATRO CORREGOS AGRO PECUARIA LTDA
C.N.P.J 68.956.234/0001-40

BALANÇO PATRIMONIAL

ATIVO		PASSIVO	
	jul/23		jul/23
ATIVO CIRCULANTE	267.601	PASSIVO CIRCULANTE	2.361.387
Caixa	-	Fornecedores	9.377
Banco Conta Movimento	-	Obrigações trabalhistas e previdenciária	61.116
Contas a Receber	-	Obrigações Tributárias	3.043
Estoques	-	Parcelamento de Impostos	17.198
Impostos a Recuperar	21.942	Débitos com Pessoas Ligadas	2.270.652
Adiantamentos a terceiros	4.136	Adiantamento de Clientes	-
Creditos com Pessoas Ligadas	241.522	Outras Contas a Pagar	-
Outras Contas	-	Apropriação de Serviços Terceiros	-
		Fornecedores de Cana - Reajuste Atr	-
		Leasing Financeiro	-
ATIVO NÃO CIRCULANTE	-	PASSIVO NÃO CIRCULANTE	30.131.246
Deposito/Bloqueio Judicial	-	Leasing Financeiro	-
Creditos com Pessoas Ligadas	-	Obrigações Tributárias	1.558.364
Contas a Receber Parceria	-	Obrigações a Pagar RJ	11.831
Outras Contas	-	Valores ilíquido e Controverso	-
Impostos a Recuperar	-	Parcelamento de Impostos	4.300
		Débitos com Pessoas Ligadas	28.556.751
PERMANENTE	-	TOTAL PASSIVO	32.492.633
Outros Investimentos	-		
IMOBILIZADO	94.210	PATRIMONIO LIQUIDO	(32.130.822,52)
Imobilizado	653.990	Capital Social	20.014
(-)Depreciações	(559.780)	Reserva de Capital	-
Obras em andamento	-	Reserva de Reavaliação	-
Outras Imobilizações	-	Lucros/ Prejuizos Acumulados	(31.681.692)
		Lucros/ Prejuizo Exercício	(469.145)
TOTAL ATIVO	361.811	TOTAL DO PASSIVO + PL	361.811

Nelson Afif Cury

Diretor Presidente

CPF: 419.222.208-68

Carlos R. Alamon

Contador

CPF: 050.694.986-90

CRC: SP-284349/0-4

Este documento foi assinado digitalmente por Nelson Afif Cury.

Para verificar as assinaturas vá ao site <https://www.portaldeassinaturas.com.br:443> e utilize o código 01F7-92C9-F0E9-7DAF.

QUATRO CORREGOS AGRO PECUARIA LTDA
C.N.P.J. 68.956.234/ 0001-40

DRE - Demonstração Resultado do Exercício

	jan/ 23	fev/ 23	mar/ 23	abr/ 23	mai/ 23	jun/ 23	jul/ 23
RECEITA BRUTA	-	-	-	-	-	-	-
Receita de Vendas	-	-	-	-	-	-	-
(-) Deduções da Receita	-	-	-	-	-	-	-
RECEITA LIQUIDA	-	-	-	-	-	-	-
(-) CPV	-	-	-	-	-	-	-
LUCRO BRUTO	-	-	-	-	-	-	-
DESPESAS OPERACIONAIS	(66.612)	(59.810)	(70.457)	(57.198)	(77.611)	(56.616)	(86.469)
Despesas Administrativa	(66.612)	(59.810)	(70.457)	(57.198)	(77.611)	(56.616)	(86.469)
RESULTADO OPERACIONAL	(66.612)	(59.810)	(70.457)	(57.198)	(77.611)	(56.616)	(86.469)
RESULTADO FINANCEIRO	(312)	1.102	(206)	5.734	(215)	(123)	(351)
Receitas Financeiras	-	-	-	-	-	-	-
Despesas Financeiras	0	(418)	(62)	(163)	(108)	0	(240)
Despesas Financeiras Incorridas	(312)	1.521	(144)	5.897	(107)	(123)	(111)
RESULTADO NÃO OPERACIONAL	-	-	-	-	-	-	-
Receitas não Operacionais	-	-	-	-	-	-	-
RESULTADO ANTES IRPJ CSLL	(66.924)	(58.708)	(70.663)	(51.463)	(77.826)	(56.740)	(86.820)
(-) IRPJ	-	-	-	-	-	-	-
(-) CSLL	-	-	-	-	-	-	-
Lucro/ Prejuízo do Exercício (-)	(66.924)	(58.708)	(70.663)	(51.463)	(77.826)	(56.740)	(86.820)

QUATRO CORREGOS AGRO PECUARIA LTDA
C.N.P.J. 68.956.234/ 0001-40

DEMONSTRAÇÕES DE FLUXO DE CAIXA - MÉTODO INDIRETO							
	jan/23	fev/23	mar/23	abr/23	mai/23	jun/23	jul/23
FLUXO DE CAIXA DAS ATIVIDADES OPERACIONAIS							
(+/-) Lucro ou Prejuízo Líquido do Exercício (depois da Prov. IR/CSLL)	(66.924)	(58.708)	(70.663)	(51.463)	(77.826)	(56.740)	(86.820)
AJUSTE DE VALORES CONTIDOS NA DRE, PORQUE NÃO AFETARAM O CAIXA	12.104	12.852	8.876	6.055	18.205	9.805	13.162
(+/-) Depreciação/ Amortização/ Exaustão	11.236	11.236	11.236	11.236	11.236	11.236	11.236
(+/-) Resultado de Equivalência Patrimonial	-	-	-	-	-	-	-
(+/-) Provisões (Recomendação do item 22 Res. CFC 1.125/2008)	556	3.136	(2.503)	716	6.861	(1.555)	1.815
(+/-) Juros Incorridos e Variações Cambiais Incorridas	312	(1.521)	144	(5.897)	107	123	111
AJUSTE DE VALORES, PELAS VARIAÇÕES DOS ATIVOS E PASSIVOS OPERACIONAIS	(54.820)	(45.857)	(61.786)	(45.409)	(59.621)	(46.935)	(73.658)
(+/-) Contas a Receber	-	-	-	-	-	-	-
(+/-) Adiantamentos a Terceiros	(8.937)	5.290	7.870	(5.957)	(3.629)	(4.821)	11.032
(+/-) Créditos com Pessoas Ligadas	22	-	-	(761)	-	-	-
(+/-) Outras Contas	-	-	-	-	-	-	-
(+/-) Impostos a Recuperar	(435)	(126)	(435)	(435)	(435)	(435)	(435)
(+/-) Estoques	-	-	-	-	-	-	-
(+/-) Outros Créditos	-	-	-	-	-	-	-
(+/-) Contas fornecedores	9.965	(7.809)	12.435	(5.977)	(8.433)	(2.978)	5.983
(+/-) Obrigações Trabalhistas	506	(1.545)	(2.164)	(23.146)	4.405	(1.771)	(2.369)
(+/-) Obrigações Tributárias	(297)	243	(1.447)	21.843	(3.096)	(679)	(41)
(+/-) Outros Contas a Pagar	-	-	-	-	-	-	-
(+/-) Débitos com Pessoas Ligadas	46.823	49.804	45.527	59.842	70.809	57.618	59.488
CAIXA LÍQUIDO DAS ATIVIDADES OPERACIONAIS	47.647	45.857	61.786	45.409	59.621	46.935	73.658
FLUXO DE CAIXA DAS ATIVIDADES DE INVESTIMENTOS							
(+) Recebimento de Dividendos	-	-	-	-	-	-	-
(+/-) Imobilizado	-	-	-	-	-	-	-
CAIXA LÍQUIDO DAS ATIVIDADES DE INVESTIMENTOS	-	-	-	-	-	-	-
FLUXO DE CAIXA DAS ATIVIDADES DE FINANCIAMENTOS							
(+/-) Empréstimos Obtidos	-	-	-	-	-	-	-
(+/-) Adiantamento de Clientes	-	-	-	-	-	-	-
(+/-) Pagamento de Dividendos aos Acionistas	-	-	-	-	-	-	-
CAIXA LÍQUIDO DAS ATIVIDADES DE FINANCIAMENTOS	-	-	-	-	-	-	-
VARIAÇÃO LÍQUIDO AO CAIXA E EQUIVALENTES DE CAIXA	(7.173)	(0)	(0)	0	0	0	0
CAIXA E EQUIVALENTES DE CAIXA NO INICIO DO PERÍODO	-	-	-	-	-	-	-
CAIXA E EQUIVALENTES DE CAIXA NO FIM DO PERÍODO	-	-	-	-	-	-	-
VARIAÇÃO DAS CONTAS CAIXA/ BANCOS/ EQUIVALENTES	-	-	-	-	-	-	-

Resumo das Demonstrações dos fluxos de caixa

Saldo inicial do exercício	-	-	-	-	-	-	-
Caixa (aplicado) gerado das atividades de investimentos	-	-	-	-	-	-	-
Caixa (aplicado) gerado das atividades de financiamentos	-	-	-	-	-	-	-
Caixa (aplicado) gerado das atividades operacionais	(7.173)	(0)	(0)	0	0	0	0
Saldo final do exercício	(7.173)	(0)	(0)	0	0	0	0

AGRO PEC.E INDL.SALTO DO TAQUARAL LT
C.N.P.J. 01.378.447/ 0001-61

BALANÇO PATRIMONIAL

ATIVO		PASSIVO	
	jul/ 23		jul/ 23
ATIVO CIRCULANTE	100	PASSIVO CIRCULANTE	2.373.724
Caixa	-	Fornecedores	-
Banco Conta Movimento	100	Obrigações trabalhistas e previdenciária	-
Contas a Receber	-	Obrigações Tributárias	-
Estoques	-	Parcelamento de Impostos	651.085
Impostos a Recuperar	-	Débitos com Pessoas Ligadas	1.722.639
Adiantamentos a terceiros	-	Adiantamento de Clientes	-
Creditos com Pessoas Ligadas	-	Outras Contas a Pagar	-
Outras Contas	-	Apropriação de Serviços Terceiros	-
		Fornecedores de Cana - Reajuste Atr	-
		Leasing Financeiro	-
ATIVO NÃO CIRCULANTE	75	PASSIVO NÃO CIRCULANTE	22.818.897
Deposito/Bloqueio Judicial	75	Leasing Financeiro	-
Creditos com Pessoas Ligadas	-	Obrigações Tributárias	19.777.222
Contas a Receber Parceria	-	Obrigações a Pagar RJ	-
Outras Contas	-	Valores ilíquido e Controverso	-
Impostos a Recuperar	-	Parcelamento de Impostos	1.106.071
		Débitos com Pessoas Ligadas	1.935.604
PERMANENTE	-	TOTAL PASSIVO	25.192.620
Outros Investimentos	-		
IMOBILIZADO	-	PATRIMONIO LIQUIDO	(25.192.445,26)
Imobilizado	-	Capital Social	30
(-)Depreciações	-	Reserva de Capital	-
Obras em andamento	-	Reserva de Reavaliação	-
Outras Imobilizações	-	Lucros/ Prejuizos Acumulados	(25.163.806)
		Lucros/ Prejuizo Exercício	(28.670)
TOTAL ATIVO	175	TOTAL DO PASSIVO + PL	175

Nelson Afif Cury

Diretor Presidente

CPF: 419.222.208-68

Carlos R. Alamon

Contador

CPF: 050.694.986-90

CRC: SP-284349/0-4

AGRO PEC.E INDL SALTO DO TAQUARAL LT
C.N.P.J. 01.378.447/ 0001-61

DRE - Demonstração Resultado do Exercício

	jan/ 23	fev/ 23	mar/ 23	abr/ 23	mai/ 23	jun/ 23	jul/ 23
RECEITA BRUTA	-	-	-	-	-	-	-
Receita de Vendas	-	-	-	-	-	-	-
(-) Deduções da Receita	-	-	-	-	-	-	-
RECEITA LIQUIDA	-	-	-	-	-	-	-
(-) CPV	-	-	-	-	-	-	-
LUCRO BRUTO	-	-	-	-	-	-	-
DESPESAS OPERACIONAIS	-	-	-	-	-	-	-
Despesas Administrativa	-	-	-	-	-	-	-
RESULTADO OPERACIONAL	-	-	-	-	-	-	-
RESULTADO FINANCEIRO	(4.058)	(3.863)	(4.034)	(4.102)	(3.969)	(4.410)	(4.234)
Receitas Financeiras	-	-	-	-	-	-	-
Despesas Financeiras	(4.058)	(3.863)	(4.034)	(4.102)	(3.969)	(4.410)	(4.234)
Despesas Financeiras Incorridas	-	-	-	-	-	-	-
RESULTADO NÃO OPERACIONAL	-	-	-	-	-	-	-
Receitas não Operacionais	-	-	-	-	-	-	-
RESULTADO ANTES IRPJ CSLL	(4.058)	(3.863)	(4.034)	(4.102)	(3.969)	(4.410)	(4.234)
(-) IRPJ	-	-	-	-	-	-	-
(-) CSLL	-	-	-	-	-	-	-
Lucro/ Prejuízo do Exercício (-)	(4.058)	(3.863)	(4.034)	(4.102)	(3.969)	(4.410)	(4.234)

AGRO PEC.E INDL.SALTO DO TAQUARAL LT

C.N.P.J. 01.378.447/0001-61

DEMONSTRAÇÕES DE FLUXO DE CAIXA - MÉTODO INDIRETO							
FLUXO DE CAIXA DAS ATIVIDADES OPERACIONAIS	jan/23	fev/23	mar/23	abr/23	mai/23	jun/23	jul/23
(+/-) Lucro ou Prejuízo Líquido do Exercício (depois da Prov. IR/CSLL)	(4.058)	(3.863)	(4.034)	(4.102)	(3.969)	(4.410)	(4.234)
AJUSTE DE VALORES CONTIDOS NA DRE, PORQUE NÃO AFETARAM O CAIXA	-	-	-	-	-	-	-
(+/-) Depreciação/ Amortização/ Exaustão	-	-	-	-	-	-	-
(+/-) Resultado de Equivalência Patrimonial	-	-	-	-	-	-	-
(+/-) Provisões (Recomendação do item 22 Res. CFC 1.125/2008)	-	-	-	-	-	-	-
(+/-) Juros Incorridos e Variações Cambiais Incorridas	-	-	-	-	-	-	-
AJUSTE DE VALORES, PELAS VARIAÇÕES DOS ATIVOS E PASSIVOS OPERACIONAIS	(4.058)	(3.863)	(4.034)	(4.102)	(3.969)	(4.410)	(4.234)
(+/-) Contas a Receber	-	-	-	-	-	-	-
(+/-) Adiantamentos a Terceiros	-	-	-	-	-	-	-
(+/-) Créditos com Pessoas Ligadas	-	-	-	-	-	-	-
(+/-) Outras Contas	-	-	-	-	-	-	-
(+/-) Impostos a Recuperar	-	-	-	-	-	-	-
(+/-) Estoques	-	-	-	-	-	-	-
(+/-) Outros Créditos	-	-	-	-	-	-	-
(+/-) Contas fornecedores	-	-	-	-	-	-	-
(+/-) Obrigações Trabalhistas	-	-	-	-	-	-	-
(+/-) Obrigações Tributárias	(50.234)	(50.628)	(51.066)	(51.546)	(52.027)	(52.421)	(52.923)
(+/-) Outros Contas a Pagar	-	-	-	-	-	-	-
(+/-) Débitos com Pessoas Ligadas	54.256	54.476	55.100	55.718	55.981	56.772	57.257
CAIXA LÍQUIDO DAS ATIVIDADES OPERACIONAIS	4.022	3.848	4.034	4.172	3.954	4.351	4.334
FLUXO DE CAIXA DAS ATIVIDADES DE INVESTIMENTOS							
(+) Recebimento de Dividendos	-	-	-	-	-	-	-
(+/-) Imobilizado	-	-	-	-	-	-	-
CAIXA LÍQUIDO DAS ATIVIDADES DE INVESTIMENTOS							
FLUXO DE CAIXA DAS ATIVIDADES DE FINANCIAMENTOS							
(+/-) Empréstimos Obtidos	-	-	-	-	-	-	-
(+/-) Adiantamento de Clientes	-	-	-	-	-	-	-
(+/-) Pagamento de Dividendos aos Acionistas	-	-	-	-	-	-	-
CAIXA LÍQUIDO DAS ATIVIDADES DE FINANCIAMENTOS							
VARIAÇÃO LÍQUIDO AO CAIXA E EQUIVALENTES DE CAIXA	(35)	(15)	(0)	70	(15)	(59)	100
CAIXA E EQUIVALENTES DE CAIXA NO INÍCIO DO PERÍODO	55	19	4	4	74	59	0
CAIXA E EQUIVALENTES DE CAIXA NO FIM DO PERÍODO	19	4	4	74	59	0	100
VARIAÇÃO DAS CONTAS CAIXA/ BANCOS/ EQUIVALENTES	(35)	(15)	-	70	(15)	(59)	100

Resumo das Demonstrações dos fluxos de caixa

Saldo inicial do exercício	55	19	4	4	74	59	0
Caixa (aplicado) gerado das atividades de investimentos	-	-	-	-	-	-	-
Caixa (aplicado) gerado das atividades de financiamentos	-	-	-	-	-	-	-
Caixa (aplicado) gerado das atividades operacionais	(35)	(15)	(0)	70	(15)	(59)	100
Saldo final do exercício	19	4	4	74	59	0	100

Este documento foi assinado digitalmente por Nelson Afif Cury.

Para verificar as assinaturas vá ao site <https://www.portaldeassinaturas.com.br:443> e utilize o código 01F7-92C9-F0E9-7DAF.Este documento foi assinado digitalmente por Nelson Afif Cury.
Para verificar as assinaturas vá ao site <https://www.portaldeassinaturas.com.br:443> e utilize o código 01F7-92C9-F0E9-7DAF.Este documento é cópia do original, assinado digitalmente por MAURICIO DELLOVA DE CAMPOS e Tribunal de Justiça do Estado de São Paulo, protocolado em 17/11/2023 às 08:39, sob o número WSR023700218010. Para conferir o original, acesse o site <https://esaj.tjsp.jus.br/pastadigital/pg/abrirConferenciaDocumento.do>, informe o processo 0000561-37.2020.8.26.0547 e código 7F7VHJ9r.

CONDINE AGRO PASTORIL LTDA
C.N.P.J 96.612.973/0001-50

BALANÇO PATRIMONIAL

ATIVO		PASSIVO	
	jul/ 23		jul/ 23
ATIVO CIRCULANTE	-	PASSIVO CIRCULANTE	181.191
Caixa	-	Fornecedores	-
Banco Conta Movimento	-	Obrigações trabalhistas e previdenciária	-
Contas a Receber	-	Obrigações Tributárias	-
Estoques	-	Parcelamento de Impostos	51.467
Impostos a Recuperar	-	Débitos com Pessoas Ligadas	129.724
Adiantamentos a terceiros	-	Adiantamento de Clientes	-
Creditos com Pessoas Ligadas	-	Outras Contas a Pagar	-
Outras Contas	-	Apropriação de Serviços Terceiros	-
		Fornecedores de Cana - Reajuste Atr	-
		Leasing Financeiro	-
ATIVO NÃO CIRCULANTE	26.411.252	PASSIVO NÃO CIRCULANTE	73.745.857
Deposito/Bloqueio Judicial	26.411.252	Leasing Financeiro	-
Creditos com Pessoas Ligadas	-	Obrigações Tributárias	67.450.113
Contas a Receber Parceria	-	Obrigações a Pagar RJ	-
Outras Contas	-	Valores ilíquido e Controverso	-
Impostos a Recuperar	-	Parcelamento de Impostos	-
		Débitos com Pessoas Ligadas	6.295.744
PERMANENTE	-	TOTAL PASSIVO	73.927.047
Outros Investimentos	-		
IMOBILIZADO	-	PATRIMONIO LIQUIDO	(47.515.795,33)
Imobilizado	-	Capital Social	1.598.360
(-)Depreciações	-	Reserva de Capital	-
Obras em andamento	-	Reserva de Reavaliação	-
Outras Imobilizações	-	Lucros/ Prejuizos Acumulados	(49.109.810)
		Lucros/ Prejuizo Exercício	(4.345)
TOTAL ATIVO	26.411.252	TOTAL DO PASSIVO + PL	26.411.252

Nelson Afif Cury

Diretor Presidente

CPF: 419.222.208-68

Carlos R. Alamon

Contador

CPF: 050.694.986-90

CRC: SP-284349/0-4

CONDINE AGRO PASTORIL LTDA
C.N.P.J. 96.612.973/ 0001-50

DRE - Demonstração Resultado do Exercício

	jan/ 23	fev/ 23	mar/ 23	abr/ 23	mai/ 23	jun/ 23	jul/ 23
RECEITA BRUTA	-	-	-	-	-	-	-
Receita de Vendas	-	-	-	-	-	-	-
(-) Deduções da Receita	-	-	-	-	-	-	-
RECEITA LIQUIDA	-	-	-	-	-	-	-
(-) CPV	-	-	-	-	-	-	-
LUCRO BRUTO	-	-	-	-	-	-	-
DESPESAS OPERACIONAIS	-	-	-	-	-	-	(64)
Despesas Administrativa	-	-	-	-	-	-	(64)
RESULTADO OPERACIONAL	-	-	-	-	-	-	(64)
RESULTADO FINANCEIRO	(1.593)	(537)	-	(683)	(470)	(531)	(468)
Receitas Financeiras	-	-	-	-	-	-	-
Despesas Financeiras	-	(201)	-	(43)	-	-	-
Despesas Financeiras Incorridas	(1.593)	(336)	-	(640)	(470)	(531)	(468)
RESULTADO NÃO OPERACIONAL	-	-	-	-	-	-	-
Receitas não Operacionais	-	-	-	-	-	-	-
RESULTADO ANTES IRPJ CSLL	(1.593)	(537)	-	(683)	(470)	(531)	(532)
(-) IRPJ	-	-	-	-	-	-	-
(-) CSLL	-	-	-	-	-	-	-
Lucro/ Prejuízo do Exercício (-)	(1.593)	(537)	-	(683)	(470)	(531)	(532)

CONDINE AGRO PASTORIL LTDA
C.N.P.J. 96.612.973/0001-50

CONDINE AGRO PASTORIL LTDA							
C.N.P.J. 96.612.973/0001-50							
DEMONSTRAÇÕES DE FLUXO DE CAIXA - MÉTODO INDIRETO							
FLUXO DE CAIXA DAS ATIVIDADES OPERACIONAIS	jan/23	fev/23	mar/23	abr/23	mai/23	jun/23	jul/23
(+/-) Lucro ou Prejuízo Líquido do Exercício (depois da Prov. IR/CSLL)	(1.593)	(537)	-	(683)	(470)	(531)	(532)
AJUSTE DE VALORES CONTIDOS NA DRE, PORQUE NÃO AFETARAM O CAIXA	1.593	336	-	640	470	531	468
(+/-) Depreciação/ Amortização/ Exaustão	-	-	-	-	-	-	-
(+/-) Resultado de Equivalência Patrimonial	-	-	-	-	-	-	-
(+/-) Provisões (Recomendação do item 22 Res. CFC 1.125/2008)	-	-	-	-	-	-	-
(+/-) Juros Incorridos e Variações Cambiais Incorridas	1.593	336	-	640	470	531	468
AJUSTE DE VALORES, PELAS VARIAÇÕES DOS ATIVOS E PASSIVOS OPERACIONAIS	-	(201)	-	(43)	-	-	(64)
(+/-) Contas a Receber	-	-	-	-	-	-	-
(+/-) Adiantamentos a Terceiros	-	-	-	-	-	-	-
(+/-) Créditos com Pessoas Ligadas	-	-	-	-	-	-	-
(+/-) Outras Contas	-	-	-	-	-	-	-
(+/-) Impostos a Recuperar	-	-	-	-	-	-	-
(+/-) Estoques	-	-	-	-	-	-	-
(+/-) Outros Créditos	-	-	-	-	-	-	-
(+/-) Contas fornecedores	-	-	-	-	-	-	-
(+/-) Obrigações Trabalhistas	-	-	-	-	-	-	-
(+/-) Obrigações Tributárias	(4.448)	(13.267)	-	(9.088)	(4.599)	(4.640)	(4.679)
(+/-) Outros Contas a Pagar	-	-	-	-	-	-	-
(+/-) Débitos com Pessoas Ligadas	4.448	13.467	-	9.131	4.599	4.640	4.743
CAIXA LÍQUIDO DAS ATIVIDADES OPERACIONAIS	0	201	-	43	0	(0)	64
FLUXO DE CAIXA DAS ATIVIDADES DE INVESTIMENTOS							
(+) Recebimento de Dividendos	-	-	-	-	-	-	-
(+/-) Imobilizado	-	-	-	-	-	-	-
CAIXA LÍQUIDO DAS ATIVIDADES DE INVESTIMENTOS	-	-	-	-	-	-	-
FLUXO DE CAIXA DAS ATIVIDADES DE FINANCIAMENTOS							
(+/-) Empréstimos Obtidos	-	-	-	-	-	-	-
(+/-) Adiantamento de Clientes	-	-	-	-	-	-	-
(+/-) Pagamento de Dividendos aos Acionistas	-	-	-	-	-	-	-
CAIXA LÍQUIDO DAS ATIVIDADES DE FINANCIAMENTOS	-	-	-	-	-	-	-
VARIAÇÃO LÍQUIDO AO CAIXA E EQUIVALENTES DE CAIXA	0	(0)	-	0	0	(0)	(0)
CAIXA E EQUIVALENTES DE CAIXA NO INÍCIO DO PERÍODO	-	-	-	-	-	-	-
CAIXA E EQUIVALENTES DE CAIXA NO FIM DO PERÍODO	-	-	-	-	-	-	-
VARIAÇÃO DAS CONTAS CAIXA/ BANCOS/ EQUIVALENTES	-	-	-	-	-	-	-
Resumo das Demonstrações dos fluxos de caixa							
Saldo inicial do exercício	-	-	-	-	-	-	-
Caixa (aplicado) gerado das atividades de investimentos	-	-	-	-	-	-	-
Caixa (aplicado) gerado das atividades de financiamentos	-	-	-	-	-	-	-
Caixa (aplicado) gerado das atividades operacionais	0	(0)	-	0	0	(0)	(0)
Saldo final do exercício	0	(0)	-	0	0	(0)	(0)

DINE S.A - COMERCIAL EXPORTADORA
C.N.P.J. 00.712.624/ 0001-31

BALANÇO PATRIMONIAL

ATIVO		PASSIVO	
	jul/ 23		jul/ 23
ATIVO CIRCULANTE	-	PASSIVO CIRCULANTE	1.013
Caixa	-	Fornecedores	-
Banco Conta Movimento	-	Obrigações trabalhistas e previdenciária	-
Contas a Receber	-	Obrigações Tributárias	-
Estoques	-	Parcelamento de Impostos	-
Impostos a Recuperar	-	Débitos com Pessoas Ligadas	1.013
Adiantamentos a terceiros	-	Adiantamento de Clientes	-
Creditos com Pessoas Ligadas	-	Outras Contas a Pagar	-
Outras Contas	-	Apropriação de Serviços Terceiros	-
		Fornecedores de Cana - Reajuste Atr	-
		Leasing Financeiro	-
ATIVO NÃO CIRCULANTE	24.234.176	PASSIVO NÃO CIRCULANTE	7.310.022
Deposito/Bloqueio Judicial	-	Leasing Financeiro	-
Creditos com Pessoas Ligadas	24.234.176	Obrigações Tributárias	7.310.022
Contas a Receber Parceria	-	Obrigações a Pagar RJ	-
Outras Contas	-	Valores ilíquido e Controverso	-
Impostos a Recuperar	-	Parcelamento de Impostos	-
		Débitos com Pessoas Ligadas	-
PERMANENTE	-		
Outros Investimentos	-	TOTAL PASSIVO	7.311.035
IMOBILIZADO	-	PATRIMONIO LIQUIDO	16.923.140,74
Imobilizado	-	Capital Social	697.500
(-)Depreciações	-	Reserva de Capital	-
Obras em andamento	-	Reserva de Reavaliação	-
Outras Imobilizações	-	Lucros/ Prejuizos Acumulados	16.225.945
		Lucros/ Prejuizo Exercício	(305)
TOTAL ATIVO	24.234.176	TOTAL DO PASSIVO + PL	24.234.176

Nelson Afif Cury

Diretor Presidente

CPF: 419.222.208-68

Carlos R. Alamon

Contador

CPF: 050.694.986-90

CRC: SP-284349/0-4

DINE S.A - COMERCIAL EXPORTADORA
C.N.P.J. 00.712.624/0001-31

DRE - Demonstração Resultado do Exercício

	jan/23	fev/23	mar/23	abr/23	mai/23	jun/23	jul/23
RECEITA BRUTA	-	-	-	-	-	-	-
Receita de Vendas	-	-	-	-	-	-	-
(-) Deduções da Receita	-	-	-	-	-	-	-
RECEITA LIQUIDA	-	-	-	-	-	-	-
(-) CPV	-	-	-	-	-	-	-
LUCRO BRUTO	-	-	-	-	-	-	-
DESPESAS OPERACIONAIS	-	-	-	(288)	-	-	-
Despesas Administrativa	-	-	-	(288)	-	-	-
RESULTADO OPERACIONAL	-	-	-	(288)	-	-	-
RESULTADO FINANCEIRO	-	-	-	(16)	-	-	-
Receitas Financeiras	-	-	-	-	-	-	-
Despesas Financeiras	-	-	-	(16)	-	-	-
Despesas Financeiras Incorridas	-	-	-	-	-	-	-
RESULTADO NÃO OPERACIONAL	-	-	-	-	-	-	-
Receitas não Operacionais	-	-	-	-	-	-	-
RESULTADO ANTES IRPJ CSLL	-	-	-	(305)	-	-	-
(-) IRPJ	-	-	-	-	-	-	-
(-) CSLL	-	-	-	-	-	-	-
Lucro/ Prejuízo do Exercício (-)	-	-	-	(305)	-	-	-

DINE S.A - COMERCIAL EXPORTADORA
C.N.P.J. 00.712.624/ 0001-31

DEMONSTRAÇÕES DE FLUXO DE CAIXA - MÉTODO INDIRETO							
FLUXO DE CAIXA DAS ATIVIDADES OPERACIONAIS	jan/23	fev/23	mar/23	abr/23	mai/23	jun/23	jul/23
(+/-) Lucro ou Prejuízo Líquido do Exercício (depois da Prov. IR/CSLL)	-	-	-	(305)	-	-	-
AJUSTE DE VALORES CONTIDOS NA DRE, PORQUE NÃO AFETARAM O CAIXA	-	-	-	-	-	-	-
(+/-) Depreciação/ Amortização/ Exaustão	-	-	-	-	-	-	-
(+/-) Resultado de Equivalência Patrimonial	-	-	-	-	-	-	-
(+/-) Provisões (Recomendação do item 22 Res. CFC 1.125/2008)	-	-	-	-	-	-	-
(+/-) Juros Incorridos e Variações Cambiais Incorridas	-	-	-	-	-	-	-
AJUSTE DE VALORES, PELAS VARIAÇÕES DOS ATIVOS E PASSIVOS OPERACIONAIS	-	-	-	(305)	-	-	-
(+/-) Contas a Receber	-	-	-	-	-	-	-
(+/-) Adiantamentos a Terceiros	-	-	-	-	-	-	-
(+/-) Créditos com Pessoas Ligadas	-	-	-	-	-	-	-
(+/-) Outras Contas	-	-	-	-	-	-	-
(+/-) Impostos a Recuperar	-	-	-	-	-	-	-
(+/-) Estoques	-	-	-	-	-	-	-
(+/-) Outros Créditos	-	-	-	-	-	-	-
(+/-) Contas fornecedores	-	-	-	-	-	-	-
(+/-) Obrigações Trabalhistas	-	-	-	-	-	-	-
(+/-) Obrigações Tributárias	-	-	-	-	-	-	-
(+/-) Outros Contas a Pagar	-	-	-	-	-	-	-
(+/-) Débitos com Pessoas Ligadas	-	-	-	305	-	-	-
CAIXA LÍQUIDO DAS ATIVIDADES OPERACIONAIS	-	-	-	305	-	-	-
FLUXO DE CAIXA DAS ATIVIDADES DE INVESTIMENTOS	-	-	-	-	-	-	-
(+) Recebimento de Dividendos	-	-	-	-	-	-	-
(+/-) Imobilizado	-	-	-	-	-	-	-
CAIXA LÍQUIDO DAS ATIVIDADES DE INVESTIMENTOS	-	-	-	-	-	-	-
FLUXO DE CAIXA DAS ATIVIDADES DE FINANCIAMENTOS	-	-	-	-	-	-	-
(+/-) Empréstimos Obtidos	-	-	-	-	-	-	-
(+/-) Adiantamento de Clientes	-	-	-	-	-	-	-
(+/-) Pagamento de Dividendos aos Acionistas	-	-	-	-	-	-	-
CAIXA LÍQUIDO DAS ATIVIDADES DE FINANCIAMENTOS	-	-	-	-	-	-	-
VARIAÇÃO LÍQUIDO AO CAIXA E EQUIVALENTES DE CAIXA	-	-	-	-	-	-	-
CAIXA E EQUIVALENTES DE CAIXA NO INÍCIO DO PERÍODO	-	-	-	-	-	-	-
CAIXA E EQUIVALENTES DE CAIXA NO FIM DO PERÍODO	-	-	-	-	-	-	-
VARIAÇÃO DAS CONTAS CAIXA/ BANCOS/ EQUIVALENTES	-	-	-	-	-	-	-
Resumo das Demonstrações dos fluxos de caixa							
Saldo inicial do exercício	-	-	-	-	-	-	-
Caixa (aplicado) gerado das atividades de investimentos	-	-	-	-	-	-	-
Caixa (aplicado) gerado das atividades de financiamentos	-	-	-	-	-	-	-
Caixa (aplicado) gerado das atividades operacionais	-	-	-	-	-	-	-
Saldo final do exercício	-	-	-	-	-	-	-

IRMAOS CURY S.A
C.N.P.J. 55.977.987/0001-90

BALANÇO PATRIMONIAL

ATIVO		PASSIVO	
	jul/ 23		jul/ 23
ATIVO CIRCULANTE	11.736.725	PASSIVO CIRCULANTE	8.705.203
Caixa	-	Fornecedores	-
Banco Conta Movimento	-	Obrigações trabalhistas e previdenciária	-
Contas a Receber	-	Obrigações Tributárias	-
Estoques	-	Parcelamento de Impostos	-
Impostos a Recuperar	7.867	Débitos com Pessoas Ligadas	314.903
Adiantamentos a terceiros	-	Adiantamento de Clientes	8.390.300
Creditos com Pessoas Ligadas	11.728.858	Outras Contas a Pagar	-
Outras Contas	-	Apropriação de Serviços Terceiros	-
		Fornecedores de Cana - Reajuste Atr	-
		Leasing Financeiro	-
ATIVO NÃO CIRCULANTE	27.807.626	PASSIVO NÃO CIRCULANTE	3.672.753
Deposito/Bloqueio Judicial	-	Leasing Financeiro	-
Creditos com Pessoas Ligadas	27.807.626	Obrigações Tributárias	3.672.753
Contas a Receber Parceria	-	Obrigações a Pagar RJ	-
Outras Contas	-	Valores ilíquido e Controverso	-
Impostos a Recuperar	-	Parcelamento de Impostos	-
		Débitos com Pessoas Ligadas	-
PERMANENTE	-		
Outros Investimentos	-		
IMOBILIZADO	920.429	TOTAL PASSIVO	12.377.957
Imobilizado	920.429	PATRIMONIO LIQUIDO	28.086.823,01
(-)Depreciações	-	Capital Social	18.469.022
Obras em andamento	-	Reserva de Capital	-
Outras Imobilizações	-	Reserva de Reavaliação	-
		Lucros/ Prejuizos Acumulados	9.391.007
		Lucros/ Prejuizo Exercício	226.794
TOTAL ATIVO	40.464.780	TOTAL DO PASSIVO + PL	40.464.780

Nelson Afif Cury

Diretor Presidente

CPF: 419.222.208-68

Carlos R. Alamon

Contador

CPF: 050.694.986-90

CRC: SP-284349/0-4

IRM AOS CURY S.A
C.N.P.J. 55.977.987/ 0001-90

DRE - Demonstração Resultado do Exercício

	jan/ 23	fev/ 23	mar/ 23	abr/ 23	mai/ 23	jun/ 23	jul/ 23
RECEITA BRUTA	-	-	249.680	-	-	-	-
Receita de Vendas	-	-	249.680	-	-	-	-
(-) Deduções da Receita	-	-	(16.229)	-	-	-	-
RECEITA LIQUIDA	-	-	233.451	-	-	-	-
(-) CPV	-	-	-	-	-	-	-
LUCRO BRUTO	-	-	233.451	-	-	-	-
DESPESAS OPERACIONAIS	-	-	-	(288)	-	-	-
Despesas Administrativa	-	-	-	(288)	-	-	-
RESULTADO OPERACIONAL	-	-	233.451	(288)	-	-	-
RESULTADO FINANCEIRO	-	-	-	(16)	(660)	-	-
Receitas Financeiras	-	-	-	-	-	-	-
Despesas Financeiras	-	-	-	(16)	(660)	-	-
Despesas Financeiras Incorridas	-	-	-	-	-	-	-
RESULTADO NÃO OPERACIONAL	-	-	-	-	-	-	-
Receitas não Operacionais	-	-	-	-	-	-	-
RESULTADO ANTES IRPJ CSLL	-	-	233.451	(305)	(660)	-	-
(-) IRPJ	-	-	(2.996)	-	-	-	-
(-) CSLL	-	-	(2.697)	-	-	-	-
Lucro/ Prejuízo do Exercício (-)	-	-	227.758	(305)	(660)	-	-

IRM AOS CURY S.A
C.N.P.J. 55.977.987/0001-90

DEMONSTRAÇÕES DE FLUXO DE CAIXA - MÉTODO INDIRETO							
FLUXO DE CAIXA DAS ATIVIDADES OPERACIONAIS	jan/23	fev/23	mar/23	abr/23	mai/23	jun/23	jul/23
(+/-) Lucro ou Prejuízo Líquido do Exercício (depois da Prov. IR/CSLL)	-	-	227.758	(305)	(660)	-	-
AJUSTE DE VALORES CONTIDOS NA DRE, PORQUE NÃO AFETARAM O CAIXA	-	-	-	-	-	-	-
(+/-) Depreciação/ Amortização/ Exaustão	-	-	-	-	-	-	-
(+/-) Resultado de Equivalência Patrimonial	-	-	-	-	-	-	-
(+/-) Provisões (Recomendação do item 22 Res. CFC 1.125/2008)	-	-	-	-	-	-	-
(+/-) Juros Incorridos e Variações Cambiais Incorridas	-	-	-	-	-	-	-
AJUSTE DE VALORES, PELAS VARIAÇÕES DOS ATIVOS E PASSIVOS OPERACIONAIS	-	-	227.758	(305)	(660)	-	-
(+/-) Contas a Receber	118.737	118.646	(249.680)	609.700	-	-	-
(+/-) Adiantamentos a Terceiros	-	-	-	-	-	-	-
(+/-) Créditos com Pessoas Ligadas	(118.737)	(118.646)	(9.000.000)	-	-	-	-
(+/-) Outras Contas	-	-	-	-	-	-	-
(+/-) Impostos a Recuperar	-	-	-	-	-	-	-
(+/-) Estoques	-	-	-	-	-	-	-
(+/-) Outros Créditos	-	-	-	-	-	-	-
(+/-) Contas fornecedores	-	-	-	-	-	-	-
(+/-) Obrigações Trabalhistas	-	-	-	-	-	-	-
(+/-) Obrigações Tributárias	-	-	21.922	-	(21.922)	-	-
(+/-) Outros Contas a Pagar	-	-	-	-	-	-	-
(+/-) Débitos com Pessoas Ligadas	-	-	-	305	22.582	-	-
CAIXA LÍQUIDO DAS ATIVIDADES OPERACIONAIS	0	(0)	(9.227.758)	610.004	660	-	-
FLUXO DE CAIXA DAS ATIVIDADES DE INVESTIMENTOS	-	-	-	-	-	-	-
(+) Recebimento de Dividendos	-	-	-	-	-	-	-
(+/-) Imobilizado	-	-	-	-	-	-	-
CAIXA LÍQUIDO DAS ATIVIDADES DE INVESTIMENTOS	-	-	-	-	-	-	-
FLUXO DE CAIXA DAS ATIVIDADES DE FINANCIAMENTOS	-	-	-	-	-	-	-
(+/-) Empréstimos Obtidos	-	-	-	-	-	-	-
(+/-) Adiantamento de Clientes	-	-	9.000.000	(609.700)	-	-	-
(+/-) Pagamento de Dividendos aos Acionistas	-	-	-	-	-	-	-
CAIXA LÍQUIDO DAS ATIVIDADES DE FINANCIAMENTOS	-	-	9.000.000	(609.700)	-	-	-
VARIAÇÃO LÍQUIDO AO CAIXA E EQUIVALENTES DE CAIXA	0	(0)	-	-	0	-	-
CAIXA E EQUIVALENTES DE CAIXA NO INÍCIO DO PERÍODO	-	-	-	-	-	-	-
CAIXA E EQUIVALENTES DE CAIXA NO FIM DO PERÍODO	-	-	-	-	-	-	-
VARIAÇÃO DAS CONTAS CAIXA/ BANCOS/ EQUIVALENTES	-	-	-	-	-	-	-
Resumo das Demonstrações dos fluxos de caixa							
Saldo inicial do exercício	-	-	-	-	-	-	-
Caixa (aplicado) gerado das atividades de investimentos	-	-	-	-	-	-	-
Caixa (aplicado) gerado das atividades de financiamentos	-	-	9.000.000	(609.700)	-	-	-
Caixa (aplicado) gerado das atividades operacionais	0	(0)	(9.000.000)	609.700	0	-	-
Saldo final do exercício	0	(0)	-	-	0	-	-

MAFID EMPREEND.E PARTICIPACOES LTDA
C.N.P.J. 00.885.312/0001-20

BALANÇO PATRIMONIAL

ATIVO		PASSIVO	
	jul/23		jul/23
ATIVO CIRCULANTE	-	PASSIVO CIRCULANTE	226
Caixa	-	Fornecedores	-
Banco Conta Movimento	-	Obrigações trabalhistas e previdenciária	-
Contas a Receber	-	Obrigações Tributárias	-
Estoques	-	Parcelamento de Impostos	-
Impostos a Recuperar	-	Débitos com Pessoas Ligadas	226
Adiantamentos a terceiros	-	Adiantamento de Clientes	-
Creditos com Pessoas Ligadas	-	Outras Contas a Pagar	-
Outras Contas	-	Apropriação de Serviços Terceiros	-
		Fornecedores de Cana - Reajuste Atr	-
		Leasing Financeiro	-
ATIVO NÃO CIRCULANTE	-	PASSIVO NÃO CIRCULANTE	-
Deposito/Bloqueio Judicial	-	Leasing Financeiro	-
Creditos com Pessoas Ligadas	-	Obrigações Tributárias	-
Contas a Receber Parceria	-	Obrigações a Pagar RJ	-
Outras Contas	-	Valores ilíquido e Controverso	-
Impostos a Recuperar	-	Parcelamento de Impostos	-
		Débitos com Pessoas Ligadas	-
PERMANENTE	-		
Outros Investimentos	-		
IMOBILIZADO	-	TOTAL PASSIVO	226
Imobilizado	-		
(-)Depreciações	-	PATRIMONIO LIQUIDO	(226,16)
Obras em andamento	-	Capital Social	2.000.000
Outras Imobilizações	-	Reserva de Capital	-
		Reserva de Reavaliação	-
		Lucros/ Prejuizos Acumulados	(2.000.226)
		Lucros/ Prejuizo Exercício	(0)
TOTAL ATIVO	-	TOTAL DO PASSIVO + PL	-

Nelson Afif Cury

Diretor Presidente

CPF: 419.222.208-68

Carlos R. Alamon

Contador

CPF: 050.694.986-90

CRC: SP-284349/0-4

M AFID EM PREEND.E PARTICIPACOES LTDA
C.N.P.J. 00.885.312/ 0001-20

DRE - Demonstração Resultado do Exercício

	jan/ 23	fev/ 23	mar/ 23	abr/ 23	mai/ 23	jun/ 23	jul/ 23
RECEITA BRUTA	-	-	-	-	-	-	-
Receita de Vendas	-	-	-	-	-	-	-
(-) Deduções da Receita	-	-	-	-	-	-	-
RECEITA LIQUIDA	-	-	-	-	-	-	-
(-) CPV	-	-	-	-	-	-	-
LUCRO BRUTO	-	-	-	-	-	-	-
DESPESAS OPERACIONAIS	-	-	-	-	-	-	-
Despesas Administrativa	-	-	-	-	-	-	-
RESULTADO OPERACIONAL	-	-	-	-	-	-	-
RESULTADO FINANCEIRO	-	-	-	-	-	-	-
Receitas Financeiras	-	-	-	-	-	-	-
Despesas Financeiras	-	-	-	-	-	-	-
Despesas Financeiras Incorridas	-	-	-	-	-	-	-
RESULTADO NÃO OPERACIONAL	-	-	-	-	-	-	-
Receitas não Operacionais	-	-	-	-	-	-	-
RESULTADO ANTES IRPJ CSLL	-	-	-	-	-	-	-
(-) IRPJ	-	-	-	-	-	-	-
(-) CSLL	-	-	-	-	-	-	-
Lucro/ Prejuízo do Exercício (-)	-	-	-	-	-	-	-

M AFID EM PREEND.E PARTICIPACOES LTDA
C.N.P.J. 00.885.312/ 0001-20

DEMONSTRAÇÕES DE FLUXO DE CAIXA - MÉTODO INDIRETO	jan/23	fev/23	mar/23	abr/23	mai/23	jun/23	jul/23
FLUXO DE CAIXA DAS ATIVIDADES OPERACIONAIS							
(+/-) Lucro ou Prejuízo Líquido do Exercício (depois da Prov. IR/CSLL)	-	-	-	-	-	-	-
AJUSTE DE VALORES CONTIDOS NA DRE, PORQUE NÃO AFETARAM O CAIXA							
(+/-) Depreciação/ Amortização/ Exaustão	-	-	-	-	-	-	-
(+/-) Resultado de Equivalência Patrimonial	-	-	-	-	-	-	-
(+/-) Provisões (Recomendação do item 22 Res. CFC 1.125/2008)	-	-	-	-	-	-	-
(+/-) Juros Incorridos e Variações Cambiais Incorridas	-	-	-	-	-	-	-
AJUSTE DE VALORES, PELAS VARIAÇÕES DOS ATIVOS E PASSIVOS OPERACIONAIS							
(+/-) Contas a Receber	-	-	-	-	-	-	-
(+/-) Adiantamentos a Terceiros	-	-	-	-	-	-	-
(+/-) Créditos com Pessoas Ligadas	-	-	-	-	-	-	-
(+/-) Outras Contas	-	-	-	-	-	-	-
(+/-) Impostos a Recuperar	-	-	-	-	-	-	-
(+/-) Estoques	-	-	-	-	-	-	-
(+/-) Outros Créditos	-	-	-	-	-	-	-
(+/-) Contas fornecedores	-	-	-	-	-	-	-
(+/-) Obrigações Trabalhistas	-	-	-	-	-	-	-
(+/-) Obrigações Tributárias	-	-	-	-	-	-	-
(+/-) Outros Contas a Pagar	-	-	-	-	-	-	-
(+/-) Débitos com Pessoas Ligadas	-	-	-	-	-	-	-
CAIXA LÍQUIDO DAS ATIVIDADES OPERACIONAIS	-	-	-	-	-	-	-
FLUXO DE CAIXA DAS ATIVIDADES DE INVESTIMENTOS							
(+) Recebimento de Dividendos	-	-	-	-	-	-	-
(+/-) Imobilizado	-	-	-	-	-	-	-
CAIXA LÍQUIDO DAS ATIVIDADES DE INVESTIMENTOS	-	-	-	-	-	-	-
FLUXO DE CAIXA DAS ATIVIDADES DE FINANCIAMENTOS							
(+/-) Empréstimos Obtidos	-	-	-	-	-	-	-
(+/-) Adiantamento de Clientes	-	-	-	-	-	-	-
(+/-) Pagamento de Dividendos aos Acionistas	-	-	-	-	-	-	-
CAIXA LÍQUIDO DAS ATIVIDADES DE FINANCIAMENTOS	-	-	-	-	-	-	-
VARIAÇÃO LÍQUIDO AO CAIXA E EQUIVALENTES DE CAIXA	-	-	-	-	-	-	-
CAIXA E EQUIVALENTES DE CAIXA NO INICIO DO PERÍODO	-	-	-	-	-	-	-
CAIXA E EQUIVALENTES DE CAIXA NO FIM DO PERÍODO	-	-	-	-	-	-	-
VARIAÇÃO DAS CONTAS CAIXA/ BANCOS/ EQUIVALENTES	-	-	-	-	-	-	-
Resumo das Demonstrações dos fluxos de caixa							
Saldo inicial do exercício	-	-	-	-	-	-	-
Caixa (aplicado) gerado das atividades de investimentos	-	-	-	-	-	-	-
Caixa (aplicado) gerado das atividades de financiamentos	-	-	-	-	-	-	-
Caixa (aplicado) gerado das atividades operacionais	-	-	-	-	-	-	-
Saldo final do exercício	-	-	-	-	-	-	-

SAHNEMA AGRO PECUARIA E INDLITDA
C.N.P.J. 00.833.405/0001-00

BALANÇO PATRIMONIAL

ATIVO		PASSIVO	
	jul/23		jul/23
ATIVO CIRCULANTE	-	PASSIVO CIRCULANTE	162.401
Caixa	-	Fornecedores	-
Banco Conta Movimento	-	Obrigações trabalhistas e previdenciária	-
Contas a Receber	-	Obrigações Tributárias	-
Estoques	-	Parcelamento de Impostos	-
Impostos a Recuperar	-	Débitos com Pessoas Ligadas	162.401
Adiantamentos a terceiros	-	Adiantamento de Clientes	-
Creditos com Pessoas Ligadas	-	Outras Contas a Pagar	-
Outras Contas	-	Apropriação de Serviços Terceiros	-
		Fornecedores de Cana - Reajuste Atr	-
		Leasing Financeiro	-
ATIVO NÃO CIRCULANTE	-	PASSIVO NÃO CIRCULANTE	20.381.044
Deposito/Bloqueio Judicial	-	Leasing Financeiro	-
Creditos com Pessoas Ligadas	-	Obrigações Tributárias	-
Contas a Receber Parceria	-	Obrigações a Pagar RJ	-
Outras Contas	-	Valores ilíquido e Controverso	-
Impostos a Recuperar	-	Parcelamento de Impostos	-
		Débitos com Pessoas Ligadas	20.381.044
PERMANENTE	-	TOTAL PASSIVO	20.543.445
Outros Investimentos	-		
IMOBILIZADO	1.794.567	PATRIMONIO LIQUIDO	(18.748.877,97)
Imobilizado	1.972.052	Capital Social	2.000.000
(-) Depreciações	(177.485)	Reserva de Capital	-
Obras em andamento	-	Reserva de Reavaliação	-
Outras Imobilizações	-	Lucros/ Prejuizos Acumulados	(20.671.866)
		Lucros/ Prejuizo Exercício	(77.012)
TOTAL ATIVO	1.794.567	TOTAL DO PASSIVO + PL	1.794.567

Nelson Afif Cury

Diretor Presidente

CPF: 419.222.208-68

Carlos R. Alamon

Contador

CPF: 050.694.986-90

CRC: SP-284349/0-4

SAHNEM A AGRO PECUARIA E INDLLTDA
C.N.P.J. 00.833.405/ 0001-00

DRE - Demonstração Resultado do Exercício

	jan/ 23	fev/ 23	mar/ 23	abr/ 23	mai/ 23	jun/ 23	jul/ 23
RECEITA BRUTA	-	-	-	-	-	-	-
Receita de Vendas	-	-	-	-	-	-	-
(-) Deduções da Receita	-	-	-	-	-	-	-
RECEITA LIQUIDA	-	-	-	-	-	-	-
(-) CPV	-	-	-	-	-	-	-
LUCRO BRUTO	-	-	-	-	-	-	-
DESPESAS OPERACIONAIS	(12.543)	(10.843)	(11.104)	(11.238)	(10.680)	(10.528)	(10.076)
Despesas Administrativa	(12.543)	(10.843)	(11.104)	(11.238)	(10.680)	(10.528)	(10.076)
RESULTADO OPERACIONAL	(12.543)	(10.843)	(11.104)	(11.238)	(10.680)	(10.528)	(10.076)
RESULTADO FINANCEIRO	-	-	-	-	-	-	-
Receitas Financeiras	-	-	-	-	-	-	-
Despesas Financeiras	-	-	-	-	-	-	-
Despesas Financeiras Incorridas	-	-	-	-	-	-	-
RESULTADO NÃO OPERACIONAL	-	-	-	-	-	-	-
Receitas não Operacionais	-	-	-	-	-	-	-
RESULTADO ANTES IRPJ CSLL	(12.543)	(10.843)	(11.104)	(11.238)	(10.680)	(10.528)	(10.076)
(-) IRPJ	-	-	-	-	-	-	-
(-) CSLL	-	-	-	-	-	-	-
Lucro/ Prejuízo do Exercício (-)	(12.543)	(10.843)	(11.104)	(11.238)	(10.680)	(10.528)	(10.076)

SAHNEM A AGRO PECUARIA E INDLTD

C.N.P.J. 00.833.405/0001-00

DEMONSTRAÇÕES DE FLUXO DE CAIXA - MÉTODO INDIRETO							
	jan/23	fev/23	mar/23	abr/23	mai/23	jun/23	jul/23
FLUXO DE CAIXA DAS ATIVIDADES OPERACIONAIS							
(+/-) Lucro ou Prejuízo Líquido do Exercício (depois da Prov. IR/CSLL)	(12.543)	(10.843)	(11.104)	(11.238)	(10.680)	(10.528)	(10.076)
AJUSTE DE VALORES CONTIDOS NA DRE, PORQUE NÃO AFETARAM O CAIXA	6.574	6.574	6.574	6.574	6.574	6.574	6.574
(+/-) Depreciação/ Amortização/ Exaustão	6.574	6.574	6.574	6.574	6.574	6.574	6.574
(+/-) Resultado de Equivalência Patrimonial	-	-	-	-	-	-	-
(+/-) Provisões (Recomendação do item 22 Res. CFC 1.125/2008)	-	-	-	-	-	-	-
(+/-) Juros Incorridos e Variações Cambiais Incorridas	-	-	-	-	-	-	-
AJUSTE DE VALORES, PELAS VARIAÇÕES DOS ATIVOS E PASSIVOS OPERACIONAIS	(5.969)	(4.270)	(4.531)	(4.664)	(4.107)	(3.955)	(3.502)
(+/-) Contas a Receber	-	-	-	-	-	-	-
(+/-) Adiantamentos a Terceiros	-	-	-	-	-	-	-
(+/-) Créditos com Pessoas Ligadas	-	-	-	-	-	-	-
(+/-) Outras Contas	-	-	-	-	-	-	-
(+/-) Impostos a Recuperar	-	-	-	-	-	-	-
(+/-) Estoques	-	-	-	-	-	-	-
(+/-) Outros Créditos	-	-	-	-	-	-	-
(+/-) Contas fornecedores	-	-	-	-	-	-	-
(+/-) Obrigações Trabalhistas	-	-	-	-	-	-	-
(+/-) Obrigações Tributárias	-	-	-	-	-	-	-
(+/-) Outros Contas a Pagar	-	-	-	-	-	-	-
(+/-) Débitos com Pessoas Ligadas	5.969	4.270	4.531	4.664	4.107	3.955	3.502
CAIXA LÍQUIDO DAS ATIVIDADES OPERACIONAIS	5.969	4.270	4.531	4.664	4.107	3.955	3.502
FLUXO DE CAIXA DAS ATIVIDADES DE INVESTIMENTOS							
(+) Recebimento de Dividendos	-	-	-	-	-	-	-
(+/-) Imobilizado	-	0	-	-	0	-	-
CAIXA LÍQUIDO DAS ATIVIDADES DE INVESTIMENTOS	-	0	-	-	0	-	-
FLUXO DE CAIXA DAS ATIVIDADES DE FINANCIAMENTOS							
(+/-) Empréstimos Obtidos	-	-	-	-	-	-	-
(+/-) Adiantamento de Clientes	-	-	-	-	-	-	-
(+/-) Pagamento de Dividendos aos Acionistas	-	-	-	-	-	-	-
CAIXA LÍQUIDO DAS ATIVIDADES DE FINANCIAMENTOS	-	-	-	-	-	-	-
VARIAÇÃO LÍQUIDO AO CAIXA E EQUIVALENTES DE CAIXA	(0)	0	0	0	(0)	(0)	-
CAIXA E EQUIVALENTES DE CAIXA NO INICIO DO PERÍODO	-	-	-	-	-	-	-
CAIXA E EQUIVALENTES DE CAIXA NO FIM DO PERÍODO	-	-	-	-	-	-	-
VARIAÇÃO DAS CONTAS CAIXA/ BANCOS/ EQUIVALENTES	-	-	-	-	-	-	-

Resumo das Demonstrações dos fluxos de caixa

Saldo inicial do exercício	-	-	-	-	-	-	-
Caixa (aplicado) gerado das atividades de investimentos	-	0	-	-	0	-	-
Caixa (aplicado) gerado das atividades de financiamentos	-	-	-	-	-	-	-
Caixa (aplicado) gerado das atividades operacionais	(0)	0	0	0	(0)	(0)	-
Saldo final do exercício	(0)	0	0	0	(0)	(0)	-

Este documento foi assinado digitalmente por Nelson Afif Cury.

Para verificar as assinaturas vá ao site <https://www.portaldeassinaturas.com.br:443> e utilize o código 01F7-92C9-F0E9-7DAF.Este documento foi assinado digitalmente por Nelson Afif Cury.
Para verificar as assinaturas vá ao site <https://www.portaldeassinaturas.com.br:443> e utilize o código 01F7-92C9-F0E9-7DAF.Este documento é cópia do original, assinado digitalmente por MAURICIO DELLOVA DE CAMPOS e Tribunal de Justiça do Estado de São Paulo, protocolado em 17/11/2023 às 08:39, sob o número WSR023700218010. Para conferir o original, acesse o site <https://esaj.tjsp.jus.br/pastadigital/pg/abrirConferenciaDocumento.do>, informe o processo 0000561-37.2020.8.26.0547 e código 7F7VHJ9r.

SANTA ROSA PARTICIPACOES S.A.
C.N.P.J. 69.051.464/ 0001-23

BALANÇO PATRIMONIAL

ATIVO		PASSIVO	
	jul/ 23		jul/ 23
ATIVO CIRCULANTE	-	PASSIVO CIRCULANTE	-
Caixa	-	Fornecedores	-
Banco Conta Movimento	-	Obrigações trabalhistas e previdenciária	-
Contas a Receber	-	Obrigações Tributárias	-
Estoques	-	Parcelamento de Impostos	-
Impostos a Recuperar	-	Débitos com Pessoas Ligadas	-
Adiantamentos a terceiros	-	Adiantamento de Clientes	-
Creditos com Pessoas Ligadas	-	Outras Contas a Pagar	-
Outras Contas	-	Apropriação de Serviços Terceiros	-
		Fornecedores de Cana - Reajuste Atr	-
		Leasing Financeiro	-
ATIVO NÃO CIRCULANTE	-	PASSIVO NÃO CIRCULANTE	-
Deposito/Bloqueio Judicial	-	Leasing Financeiro	-
Creditos com Pessoas Ligadas	-	Obrigações Tributárias	-
Contas a Receber Parceria	-	Obrigações a Pagar RJ	-
Outras Contas	-	Valores ilíquido e Controverso	-
Impostos a Recuperar	-	Parcelamento de Impostos	-
		Débitos com Pessoas Ligadas	-
PERMANENTE	-		
Outros Investimentos	-		
IMOBILIZADO	-	TOTAL PASSIVO	-
Imobilizado	-		
(-)Depreciações	-	PATRIMONIO LIQUIDO	0,00
Obras em andamento	-	Capital Social	3.430.954
Outras Imobilizações	-	Reserva de Capital	-
		Reserva de Reavaliação	-
		Lucros/ Prejuizos Acumulados	(3.430.954)
		Lucros/ Prejuizo Exercício	-
TOTAL ATIVO	-	TOTAL DO PASSIVO + PL	0

Nelson Afif Cury

Diretor Presidente

CPF: 419.222.208-68

Carlos R. Alamon

Contador

CPF: 050.694.986-90

CRC: SP-284349/0-4

SANTA ROSA PARTICIPACOES S.A.
C.N.P.J. 69.051.464/0001-23

DRE - Demonstração Resultado do Exercício

	jan/23	fev/23	mar/23	abr/23	mai/23	jun/23	jul/23
RECEITA BRUTA	-	-	-	-	-	-	-
Receita de Vendas	-	-	-	-	-	-	-
(-) Deduções da Receita	-	-	-	-	-	-	-
RECEITA LIQUIDA	-	-	-	-	-	-	-
(-) CPV	-	-	-	-	-	-	-
LUCRO BRUTO	-	-	-	-	-	-	-
DESPESAS OPERACIONAIS	-	-	-	-	-	-	-
Despesas Administrativa	-	-	-	-	-	-	-
RESULTADO OPERACIONAL	-	-	-	-	-	-	-
RESULTADO FINANCEIRO	-	-	-	-	-	-	-
Receitas Financeiras	-	-	-	-	-	-	-
Despesas Financeiras	-	-	-	-	-	-	-
Despesas Financeiras Incorridas	-	-	-	-	-	-	-
RESULTADO NÃO OPERACIONAL	-	-	-	-	-	-	-
Receitas não Operacionais	-	-	-	-	-	-	-
RESULTADO ANTES IRPJ CSLL	-	-	-	-	-	-	-
(-) IRPJ	-	-	-	-	-	-	-
(-) CSLL	-	-	-	-	-	-	-
Lucro/Prejuízo do Exercício (-)	-	-	-	-	-	-	-

SANTA ROSA PARTICIPACOES S.A.
C.N.P.J. 69.051.464/ 0001-23

DEMONSTRAÇÕES DE FLUXO DE CAIXA - MÉTODO INDIRETO	jan/23	fev/23	mar/23	abr/23	mai/23	jun/23	jul/23
FLUXO DE CAIXA DAS ATIVIDADES OPERACIONAIS							
(+/-) Lucro ou Prejuízo Líquido do Exercício (depois da Prov. IR/CSLL)	-	-	-	-	-	-	-
AJUSTE DE VALORES CONTIDOS NA DRE, PORQUE NÃO AFETARAM O CAIXA							
(+/-) Depreciação/ Amortização/ Exaustão	-	-	-	-	-	-	-
(+/-) Resultado de Equivalência Patrimonial	-	-	-	-	-	-	-
(+/-) Provisões (Recomendação do item 22 Res. CFC 1.125/2008)	-	-	-	-	-	-	-
(+/-) Juros Incorridos e Variações Cambiais Incorridas	-	-	-	-	-	-	-
AJUSTE DE VALORES, PELAS VARIAÇÕES DOS ATIVOS E PASSIVOS OPERACIONAIS							
(+/-) Contas a Receber	-	-	-	-	-	-	-
(+/-) Adiantamentos a Terceiros	-	-	-	-	-	-	-
(+/-) Créditos com Pessoas Ligadas	-	-	-	-	-	-	-
(+/-) Outras Contas	-	-	-	-	-	-	-
(+/-) Impostos a Recuperar	-	-	-	-	-	-	-
(+/-) Estoques	-	-	-	-	-	-	-
(+/-) Outros Créditos	-	-	-	-	-	-	-
(+/-) Contas fornecedores	-	-	-	-	-	-	-
(+/-) Obrigações Trabalhistas	-	-	-	-	-	-	-
(+/-) Obrigações Tributárias	-	-	-	-	-	-	-
(+/-) Outros Contas a Pagar	-	-	-	-	-	-	-
(+/-) Débitos com Pessoas Ligadas	-	-	-	-	-	-	-
CAIXA LÍQUIDO DAS ATIVIDADES OPERACIONAIS							
FLUXO DE CAIXA DAS ATIVIDADES DE INVESTIMENTOS							
(+) Recebimento de Dividendos	-	-	-	-	-	-	-
(+/-) Imobilizado	-	-	-	-	-	-	-
CAIXA LÍQUIDO DAS ATIVIDADES DE INVESTIMENTOS							
FLUXO DE CAIXA DAS ATIVIDADES DE FINANCIAMENTOS							
(+/-) Empréstimos Obtidos	-	-	-	-	-	-	-
(+/-) Adiantamento de Clientes	-	-	-	-	-	-	-
(+/-) Pagamento de Dividendos aos Acionistas	-	-	-	-	-	-	-
CAIXA LÍQUIDO DAS ATIVIDADES DE FINANCIAMENTOS							
VARIAÇÃO LÍQUIDO AO CAIXA E EQUIVALENTES DE CAIXA							
CAIXA E EQUIVALENTES DE CAIXA NO INICIO DO PERÍODO	-	-	-	-	-	-	-
CAIXA E EQUIVALENTES DE CAIXA NO FIM DO PERÍODO	-	-	-	-	-	-	-
VARIAÇÃO DAS CONTAS CAIXA/ BANCOS/ EQUIVALENTES	-	-	-	-	-	-	-
Resumo das Demonstrações dos fluxos de caixa							
Saldo inicial do exercício							
Caixa (aplicado) gerado das atividades de investimentos	-	-	-	-	-	-	-
Caixa (aplicado) gerado das atividades de financiamentos	-	-	-	-	-	-	-
Caixa (aplicado) gerado das atividades operacionais	-	-	-	-	-	-	-
Saldo final do exercício							

USINA JEQUITIBA DA MATA IND.E COM.LT
C.N.P.J. 53.363.305/0001-24

BALANÇO PATRIMONIAL

ATIVO		PASSIVO	
	jul/23		jul/23
ATIVO CIRCULANTE	613.681.544	PASSIVO CIRCULANTE	613.799.461
Caixa	-	Fornecedores	-
Banco Conta Movimento	115.189	Obrigações trabalhistas e previdenciária	-
Contas a Receber	-	Obrigações Tributárias	-
Estoques	-	Parcelamento de Impostos	27.761
Impostos a Recuperar	-	Débitos com Pessoas Ligadas	613.771.700
Adiantamentos a terceiros	-	Adiantamento de Clientes	-
Creditos com Pessoas Ligadas	613.566.355	Outras Contas a Pagar	-
Outras Contas	-	Apropriação de Serviços Terceiros	-
		Fornecedores de Cana - Reajuste Atr	-
		Leasing Financeiro	-
ATIVO NÃO CIRCULANTE	-	PASSIVO NÃO CIRCULANTE	1.381.908
Deposito/Bloqueio Judicial	-	Leasing Financeiro	-
Creditos com Pessoas Ligadas	-	Obrigações Tributárias	-
Contas a Receber Parceria	-	Obrigações a Pagar RJ	-
Outras Contas	-	Valores ilíquido e Controverso	-
Impostos a Recuperar	-	Parcelamento de Impostos	47.412
		Débitos com Pessoas Ligadas	1.334.496
PERMANENTE	-		
Outros Investimentos	-	TOTAL PASSIVO	615.181.369
IMOBILIZADO	-	PATRIMONIO LIQUIDO	(1.499.825,51)
Imobilizado	-	Capital Social	10
(-)Depreciações	-	Reserva de Capital	-
Obras em andamento	-	Reserva de Reavaliação	-
Outras Imobilizações	-	Lucros/ Prejuizos Acumulados	(1.490.763)
		Lucros/ Prejuizo Exercício	(9.072)
TOTAL ATIVO	613.681.544	TOTAL DO PASSIVO + PL	613.681.544

Nelson Afif Cury

Diretor Presidente

CPF: 419.222.208-68

Carlos R. Alamon

Contador

CPF: 050.694.986-90

CRC: SP-284349/0-4

USINA JEQUITIBA DA MATA IND.E COM .LT
C.N.P.J. 53.363.305/ 0001-24

DRE - Demonstração Resultado do Exercício

	jan/ 23	fev/ 23	mar/ 23	abr/ 23	mai/ 23	jun/ 23	jul/ 23
RECEITA BRUTA	-	-	-	-	-	-	-
Receita de Vendas	-	-	-	-	-	-	-
(-) Deduções da Receita	-	-	-	-	-	-	-
RECEITA LIQUIDA	-	-	-	-	-	-	-
(-) CPV	-	-	-	-	-	-	-
LUCRO BRUTO	-	-	-	-	-	-	-
DESPESAS OPERACIONAIS	-	(450)	-	-	-	-	-
Despesas Administrativa	-	(450)	-	-	-	-	-
RESULTADO OPERACIONAL	-	(450)	-	-	-	-	-
RESULTADO FINANCEIRO	(1.997)	(1.018)	(351)	(1.179)	(402)	(434)	(3.158)
Receitas Financeiras	-	-	-	-	-	-	-
Despesas Financeiras	(1.997)	(1.008)	(351)	(1.179)	(402)	(434)	(3.158)
Despesas Financeiras Incorridas	-	(10)	-	-	-	-	-
RESULTADO NÃO OPERACIONAL	-	-	-	-	-	-	-
Receitas não Operacionais	-	-	-	-	-	-	-
RESULTADO ANTES IRPJ CSLL	(1.997)	(1.468)	(351)	(1.179)	(402)	(434)	(3.158)
(-) IRPJ	-	-	-	-	-	-	(52)
(-) CSLL	-	-	-	-	-	-	(31)
Lucro/ Prejuízo do Exercício (-)	(1.997)	(1.468)	(351)	(1.179)	(402)	(434)	(3.242)

USINA JEQUITIBA DA MATA IND.E COM .LT
C.N.P.J 53.363.305/0001-24

DEMONSTRAÇÕES DE FLUXO DE CAIXA - MÉTODO INDIRETO							
FLUXO DE CAIXA DAS ATIVIDADES OPERACIONAIS	jan/23	fev/23	mar/23	abr/23	mai/23	jun/23	jul/23
(+/-) Lucro ou Prejuízo Líquido do Exercício (depois da Prov. IR/CSLL)	(1.997)	(1.468)	(351)	(1.179)	(402)	(434)	(3.242)
AJUSTE DE VALORES CONTIDOS NA DRE, PORQUE NÃO AFETARAM O CAIXA	-	10	-	-	-	-	-
(+/-) Depreciação/ Amortização/ Exaustão	-	-	-	-	-	-	-
(+/-) Resultado de Equivalência Patrimonial	-	-	-	-	-	-	-
(+/-) Provisões (Recomendação do item 22 Res. CFC 1.125/2008)	-	-	-	-	-	-	-
(+/-) Juros Incorridos e Variações Cambiais Incorridas	-	10	-	-	-	-	-
AJUSTE DE VALORES, PELAS VARIAÇÕES DOS ATIVOS E PASSIVOS OPERACIONAIS	(1.997)	(1.458)	(351)	(1.179)	(402)	(434)	(3.242)
(+/-) Contas a Receber	-	-	-	-	-	-	-
(+/-) Adiantamentos a Terceiros	-	-	-	-	-	-	-
(+/-) Créditos com Pessoas Ligadas	(6.076.995)	(5.977.689)	(6.931.630)	(3.221.993)	(27.866.356)	(45.042.622)	(40.991.675)
(+/-) Outras Contas	-	-	-	-	-	-	-
(+/-) Impostos a Recuperar	-	-	-	-	-	-	-
(+/-) Estoques	-	-	-	-	-	-	-
(+/-) Outros Créditos	-	-	-	(6.373)	-	6.373	-
(+/-) Contas fornecedores	2.516	(2.516)	-	-	-	-	-
(+/-) Obrigações Trabalhistas	-	-	-	-	-	-	-
(+/-) Obrigações Tributárias	(2.313)	(2.323)	-	(4.627)	(2.313)	(2.313)	(2.313)
(+/-) Outros Contas a Pagar	-	-	-	-	-	-	-
(+/-) Débitos com Pessoas Ligadas	6.066.170	5.984.476	6.939.429	3.226.312	27.903.203	45.004.974	41.112.235
CAIXA LÍQUIDO DAS ATIVIDADES OPERACIONAIS	(10.621)	1.947	7.799	(6.681)	34.533	(33.589)	118.246
FLUXO DE CAIXA DAS ATIVIDADES DE INVESTIMENTOS							
(+) Recebimento de Dividendos	-	-	-	-	-	-	-
(+/-) Imobilizado	-	-	-	-	-	-	-
CAIXA LÍQUIDO DAS ATIVIDADES DE INVESTIMENTOS	-	-	-	-	-	-	-
FLUXO DE CAIXA DAS ATIVIDADES DE FINANCIAMENTOS							
(+/-) Empréstimos Obtidos	-	-	-	-	-	-	-
(+/-) Adiantamento de Clientes	-	-	-	-	-	-	-
(+/-) Pagamento de Dividendos aos Acionistas	-	-	-	-	-	-	-
CAIXA LÍQUIDO DAS ATIVIDADES DE FINANCIAMENTOS	-	-	-	-	-	-	-
VARIAÇÃO LÍQUIDO AO CAIXA E EQUIVALENTES DE CAIXA	(12.618)	489	7.447	(7.859)	34.130	(34.023)	115.005
CAIXA E EQUIVALENTES DE CAIXA NO INÍCIO DO PERÍODO	12.618	-	489	7.936	77	34.207	184
CAIXA E EQUIVALENTES DE CAIXA NO FIM DO PERÍODO	-	489	7.936	77	34.207	184	115.189
VARIAÇÃO DAS CONTAS CAIXA/ BANCOS/ EQUIVALENTES	(12.618)	489	7.447	(7.859)	34.130	(34.023)	115.005

Resumo das Demonstrações dos fluxos de caixa

Saldo inicial do exercício	12.618	-	489	7.936	77	34.207	184
Caixa (aplicado) gerado das atividades de investimentos	-	-	-	-	-	-	-
Caixa (aplicado) gerado das atividades de financiamentos	-	-	-	-	-	-	-
Caixa (aplicado) gerado das atividades operacionais	(12.618)	489	7.447	(7.859)	34.130	(34.023)	115.005
Saldo final do exercício	(0)	489	7.936	77	34.207	184	115.189

FARM INDUSTRIA E AGRO PECUARIA LTDA
C.N.P.J. 03.676.184/0001-00

BALANÇO PATRIMONIAL

ATIVO		PASSIVO	
	jul/23		jul/23
ATIVO CIRCULANTE	553.220.142	PASSIVO CIRCULANTE	553.729.192
Caixa	-	Fornecedores	-
Banco Conta Movimento	73	Obrigações trabalhistas e previdenciária	-
Contas a Receber	-	Obrigações Tributárias	-
Estoques	-	Parcelamento de Impostos	-
Impostos a Recuperar	-	Débitos com Pessoas Ligadas	553.729.185
Adiantamentos a terceiros	-	Adiantamento de Clientes	-
Creditos com Pessoas Ligadas	553.220.069	Outras Contas a Pagar	7
Outras Contas	-	Apropriação de Serviços Terceiros	-
		Fornecedores de Cana - Reajuste Atr	-
		Leasing Financeiro	-
ATIVO NÃO CIRCULANTE	2.102	PASSIVO NÃO CIRCULANTE	63.729.120
Deposito/Bloqueio Judicial	2.102	Leasing Financeiro	-
Creditos com Pessoas Ligadas	-	Obrigações Tributárias	36.477.863
Contas a Receber Parceria	-	Obrigações a Pagar RJ	822.948
Outras Contas	-	Valores ilíquido e Controverso	-
Impostos a Recuperar	-	Parcelamento de Impostos	-
		Débitos com Pessoas Ligadas	26.428.310
PERMANENTE	7.585	TOTAL PASSIVO	617.458.313
Participações em Cooperativas	7.585		
IMOBILIZADO	-	PATRIMONIO LIQUIDO	(64.228.483,51)
Imobilizado	797.056	Capital Social	7.260.000
(-) Depreciações	(797.056)	Reserva de Capital	-
Obras em andamento	-	Reserva de Reavaliação	-
Outras Imobilizações	-	Lucros/ Prejuizos Acumulados	(71.369.835)
		Lucros/ Prejuizo Exercício	(118.648)
TOTAL ATIVO	553.229.829	TOTAL DO PASSIVO + PL	553.229.829

Nelson Afif Cury

Diretor Presidente

CPF: 419.222.208-68

Carlos R. Alamon

Contador

CPF: 050.694.986-90

CRC: SP-284349/0-4

FARM INDUSTRIA E AGRO PECUARIA LTDA
C.N.P.J. 03.676.184/0001-00

DRE - Demonstração Resultado do Exercício

	jan/23	fev/23	mar/23	abr/23	mai/23	jun/23	jul/23
RECEITA BRUTA	-	-	-	-	-	-	-
Receita de Vendas	-	-	-	-	-	-	-
(-) Deduções da Receita	-	-	-	-	-	-	-
RECEITA LIQUIDA	-	-	-	-	-	-	-
(-) CPV	-	-	-	-	-	-	-
LUCRO BRUTO	-	-	-	-	-	-	-
DESPESAS OPERACIONAIS	-	(450)	(206)	(476)	(2.293)	-	(4.509)
Despesas Administrativa	-	(450)	(206)	(476)	(2.293)	-	(4.509)
RESULTADO OPERACIONAL	-	(450)	(206)	(476)	(2.293)	-	(4.509)
RESULTADO FINANCEIRO	(2.488)	(1.720)	(5.069)	(6.440)	(37.606)	(36.184)	(21.209)
Receitas Financeiras	467	467	467	594	590	587	614
Despesas Financeiras	(2.955)	(2.186)	(5.536)	(7.034)	(38.197)	(36.770)	(21.823)
Despesas Financeiras Incorridas	-	-	-	-	-	-	-
RESULTADO NÃO OPERACIONAL	-	-	-	-	-	-	-
Receitas não Operacionais	-	-	-	-	-	-	-
RESULTADO ANTES IRPJ CSLL	(2.488)	(2.170)	(5.275)	(6.915)	(39.900)	(36.184)	(25.718)
(-) IRPJ	-	-	-	-	-	-	-
(-) CSLL	-	-	-	-	-	-	-
Lucro/ Prejuízo do Exercício (-)	(2.488)	(2.170)	(5.275)	(6.915)	(39.900)	(36.184)	(25.718)

FARM INDUSTRIA E AGRO PECUARIA LTDA
C.N.P.J. 03.676.184/0001-00

DEMONSTRAÇÕES DE FLUXO DE CAIXA - MÉTODO INDIRETO	jan/23	fev/23	mar/23	abr/23	mai/23	jun/23	jul/23
FLUXO DE CAIXA DAS ATIVIDADES OPERACIONAIS							
(+/-) Lucro ou Prejuízo Líquido do Exercício (depois da Prov. IR/CSLL)	(2.488)	(2.170)	(5.275)	(6.915)	(39.900)	(36.184)	(25.718)
AJUSTE DE VALORES CONTIDOS NA DRE, PORQUE NÃO AFETARAM O CAIXA	-	-	(967)	-	-	-	-
(+/-) Depreciação/ Amortização/ Exaustão	-	-	-	-	-	-	-
(+/-) Resultado de Equivalência Patrimonial	-	-	-	-	-	-	-
(+/-) Provisões (Recomendação do item 22 Res. CFC 1.125/2008)	-	-	-	-	-	-	-
(+/-) Juros Incorridos e Variações Cambiais Incorridas	-	-	(967)	-	-	-	-
AJUSTE DE VALORES, PELAS VARIAÇÕES DOS ATIVOS E PASSIVOS OPERACIONAIS	(2.488)	(2.170)	(6.241)	(6.915)	(39.900)	(36.184)	(25.718)
(+/-) Contas a Receber	-	-	-	-	-	-	-
(+/-) Adiantamentos a Terceiros	-	-	-	-	-	-	-
(+/-) Créditos com Pessoas Ligadas	(3.997.175)	(4.255.935)	(4.909.684)	(5.532.405)	(26.725.615)	(42.861.995)	(40.392.701)
(+/-) Outras Contas	-	-	-	-	-	-	-
(+/-) Impostos a Recuperar	-	-	-	-	-	-	-
(+/-) Estoques	-	-	-	-	-	-	-
(+/-) Outros Créditos	-	-	-	-	-	-	57
(+/-) Contas fornecedores	(967)	(967)	-	(1.094)	(1.090)	(1.087)	(1.114)
(+/-) Obrigações Trabalhistas	-	-	-	-	-	-	-
(+/-) Obrigações Tributárias	-	-	-	-	-	-	-
(+/-) Outros Contas a Pagar	-	-	-	-	-	-	7
(+/-) Débitos com Pessoas Ligadas	4.000.513	4.260.103	4.914.892	5.541.576	26.765.859	43.146.634	40.171.663
CAIXA LÍQUIDO DAS ATIVIDADES OPERACIONAIS	2.371	3.202	5.208	8.077	39.154	283.553	(222.088)
FLUXO DE CAIXA DAS ATIVIDADES DE INVESTIMENTOS							
(+) Recebimento de Dividendos	-	-	-	-	-	-	-
(+/-) Imobilizado	-	-	-	-	-	-	-
CAIXA LÍQUIDO DAS ATIVIDADES DE INVESTIMENTOS	-	-	-	-	-	-	-
FLUXO DE CAIXA DAS ATIVIDADES DE FINANCIAMENTOS							
(+/-) Empréstimos Obtidos	-	-	-	-	-	-	-
(+/-) Adiantamento de Clientes	-	-	-	-	-	-	-
(+/-) Pagamento de Dividendos aos Acionistas	-	-	-	-	-	-	-
CAIXA LÍQUIDO DAS ATIVIDADES DE FINANCIAMENTOS	-	-	-	-	-	-	-
VARIAÇÃO LÍQUIDO AO CAIXA E EQUIVALENTES DE CAIXA	(117)	1.033	(1.033)	1.162	(746)	247.369	(247.805)
CAIXA E EQUIVALENTES DE CAIXA NO INÍCIO DO PERÍODO	211	94	1.126	93	1.255	509	247.878
CAIXA E EQUIVALENTES DE CAIXA NO FIM DO PERÍODO	94	1.126	93	1.255	509	247.878	73
VARIAÇÃO DAS CONTAS CAIXA/ BANCOS/ EQUIVALENTES	(117)	1.033	(1.033)	1.162	(746)	247.369	(247.805)

Resumo das Demonstrações dos fluxos de caixa

Saldo inicial do exercício	211	94	1.126	93	1.255	509	247.878
Caixa (aplicado) gerado das atividades de investimentos	-	-	-	-	-	-	-
Caixa (aplicado) gerado das atividades de financiamentos	-	-	-	-	-	-	-
Caixa (aplicado) gerado das atividades operacionais	(117)	1.033	(1.033)	1.162	(746)	247.369	(247.805)
Saldo final do exercício	94	1.126	93	1.255	509	247.878	73

AGRO PECUARIA SANTA ROSA LTDA
C.N.P.J 72.702.020/0001-15

BALANÇO PATRIMONIAL

ATIVO		PASSIVO	
	jul/23		jul/23
ATIVO CIRCULANTE	39.454	PASSIVO CIRCULANTE	17.634.911
Caixa	-	Fornecedores	39.454
Banco Conta Movimento	-	Obrigações trabalhistas e previdenciária	-
Contas a Receber	-	Obrigações Tributárias	946
Estoques	-	Parcelamento de Impostos	5.135.121
Impostos a Recuperar	-	Débitos com Pessoas Ligadas	12.459.390
Adiantamentos a terceiros	39.454	Adiantamento de Clientes	-
Creditos com Pessoas Ligadas	-	Outras Contas a Pagar	-
Outras Contas	-	Apropriação de Serviços Terceiros	-
		Fornecedores de Cana - Reajuste Atr	-
		Leasing Financeiro	-
ATIVO NÃO CIRCULANTE	115.077.476	PASSIVO NÃO CIRCULANTE	694.891.417
Deposito/Bloqueio Judicial	115.077.476	Leasing Financeiro	-
Creditos com Pessoas Ligadas	-	Obrigações Tributárias	265.036.335
Contas a Receber Parceria	-	Obrigações a Pagar RJ	-
Outras Contas	-	Valores ilíquido e Controverso	-
Impostos a Recuperar	-	Parcelamento de Impostos	5.563.048
		Débitos com Pessoas Ligadas	424.292.034
PERMANENTE	631.186	TOTAL PASSIVO	712.526.327
Outros Investimentos	631.186		
IMOBILIZADO	18.423.469	PATRIMONIO LIQUIDO	(578.354.742,59)
Imobilizado	18.423.469	Capital Social	20.000
(-)Depreciações	-	Reserva de Capital	-
Obras em andamento	-	Reserva de Reavaliação	-
Outras Imobilizações	-	Lucros/ Prejuizos Acumulados	(577.380.481)
		Lucros/ Prejuizo Exercício	(994.262)
TOTAL ATIVO	134.171.585	TOTAL DO PASSIVO + PL	134.171.585

Nelson Afif Cury

Diretor Presidente

CPF: 419.222.208-68

Carlos R. Alamon

Contador

CPF: 050.694.986-90

CRC: SP-284349/0-4

Este documento foi assinado digitalmente por Nelson Afif Cury.
Para verificar as assinaturas vá ao site <https://www.portaldeassinaturas.com.br:443> e utilize o código 01F7-92C9-F0E9-7DAF.

AGRO PECUARIA SANTA ROSA LTDA
C.N.P.J. 72.702.020/ 0001-15

DRE - Demonstração Resultado do Exercício

	jan/ 23	fev/ 23	mar/ 23	abr/ 23	mai/ 23	jun/ 23	jul/ 23
RECEITA BRUTA	-	-	-	-	-	-	-
Receita de Vendas	-	-	-	-	-	-	-
(-) Deduções da Receita	-	-	-	-	-	-	-
RECEITA LIQUIDA	-	-	-	-	-	-	-
(-) CPV	-	-	-	-	-	-	-
LUCRO BRUTO	-	-	-	-	-	-	-
DESPESAS OPERACIONAIS	(20.992)	-	(5)	-	(51.713)	(18.435)	(17.677)
Despesas Administrativa	(20.992)	-	(5)	-	(51.713)	(18.435)	(17.677)
RESULTADO OPERACIONAL	(20.992)	-	(5)	-	(51.713)	(18.435)	(17.677)
RESULTADO FINANCEIRO	(260.876)	(112.692)	(21.127)	(137.265)	(108.442)	(125.832)	(119.206)
Receitas Financeiras	-	-	-	-	-	-	-
Despesas Financeiras	(32.518)	(30.347)	(31.818)	(33.337)	(31.477)	(34.387)	(35.609)
Despesas Financeiras Incorridas	(228.358)	(82.344)	10.691	(103.928)	(76.965)	(91.445)	(83.597)
RESULTADO NÃO OPERACIONAL	-	-	-	-	-	-	-
Receitas não Operacionais	-	-	-	-	-	-	-
RESULTADO ANTES IRPJ CSLL	(281.867)	(112.692)	(21.133)	(137.265)	(160.155)	(144.267)	(136.883)
(-) IRPJ	-	-	-	-	-	-	-
(-) CSLL	-	-	-	-	-	-	-
Lucro/ Prejuízo do Exercício (-)	(281.867)	(112.692)	(21.133)	(137.265)	(160.155)	(144.267)	(136.883)

AGRO PECUARIA SANTA ROSA LTDA
C.N.P.J 72.702.020/0001-15

DEMONSTRAÇÕES DE FLUXO DE CAIXA - MÉTODO INDIRETO							
	jan/23	fev/23	mar/23	abr/23	mai/23	jun/23	jul/23
FLUXO DE CAIXA DAS ATIVIDADES OPERACIONAIS							
(+/-) Lucro ou Prejuízo Líquido do Exercício (depois da Prov. IR/CSLL)	(281.867)	(112.692)	(21.133)	(137.265)	(160.155)	(144.267)	(136.883)
AJUSTE DE VALORES CONTIDOS NA DRE, PORQUE NÃO AFETARAM O CAIXA	228.358	82.344	(10.691)	103.928	76.965	91.445	83.597
(+/-) Depreciação/ Amortização/ Exaustão	-	-	-	-	-	-	-
(+/-) Resultado de Equivalência Patrimonial	-	-	-	-	-	-	-
(+/-) Provisões (Recomendação do item 22 Res. CFC 1.125/2008)	-	-	-	-	-	-	-
(+/-) Juros Incorridos e Variações Cambiais Incorridas	228.358	82.344	(10.691)	103.928	76.965	91.445	83.597
AJUSTE DE VALORES, PELAS VARIAÇÕES DOS ATIVOS E PASSIVOS OPERACIONAIS	(53.509)	(30.347)	(31.823)	(33.337)	(83.190)	(52.822)	(53.286)
(+/-) Contas a Receber	-	-	-	-	-	-	-
(+/-) Adiantamentos a Terceiros	(21.082)	(17.869)	(17.150)	(16.560)	32.683	15.040	2.229
(+/-) Créditos com Pessoas Ligadas	-	-	-	-	-	-	-
(+/-) Outras Contas	-	-	-	-	-	-	-
(+/-) Impostos a Recuperar	-	-	-	-	-	-	-
(+/-) Estoques	-	-	-	-	-	-	-
(+/-) Outros Créditos	-	-	-	-	-	-	-
(+/-) Contas fornecedores	40.976	11.881	11.174	13.846	(21.154)	(12.632)	(4.638)
(+/-) Obrigações Trabalhistas	-	-	-	-	-	-	-
(+/-) Obrigações Tributárias	(396.231)	(400.403)	(402.757)	(406.546)	(408.178)	(414.618)	(417.445)
(+/-) Outros Contas a Pagar	-	-	-	-	-	-	-
(+/-) Débitos com Pessoas Ligadas	429.846	436.738	440.556	442.597	479.839	465.031	473.140
CAIXA LÍQUIDO DAS ATIVIDADES OPERACIONAIS	53.509	30.347	31.823	33.337	83.190	52.822	53.286
FLUXO DE CAIXA DAS ATIVIDADES DE INVESTIMENTOS							
(+) Recebimento de Dividendos	-	-	-	-	-	-	-
(+/-) Imobilizado	-	-	-	-	-	-	-
CAIXA LÍQUIDO DAS ATIVIDADES DE INVESTIMENTOS	-	-	-	-	-	-	-
FLUXO DE CAIXA DAS ATIVIDADES DE FINANCIAMENTOS							
(+/-) Empréstimos Obtidos	-	-	-	-	-	-	-
(+/-) Adiantamento de Clientes	-	-	-	-	-	-	-
(+/-) Pagamento de Dividendos aos Acionistas	-	-	-	-	-	-	-
CAIXA LÍQUIDO DAS ATIVIDADES DE FINANCIAMENTOS	-	-	-	-	-	-	-
VARIAÇÃO LÍQUIDO AO CAIXA E EQUIVALENTES DE CAIXA	0	0	(0)	(0)	(0)	0	(0)
CAIXA E EQUIVALENTES DE CAIXA NO INÍCIO DO PERÍODO	-	-	-	-	-	-	-
CAIXA E EQUIVALENTES DE CAIXA NO FIM DO PERÍODO	-	-	-	-	-	-	-
VARIAÇÃO DAS CONTAS CAIXA/ BANCOS/ EQUIVALENTES	-	-	-	-	-	-	-
Resumo das Demonstrações dos fluxos de caixa							
Saldo inicial do exercício	-	-	-	-	-	-	-
Caixa (aplicado) gerado das atividades de investimentos	-	-	-	-	-	-	-
Caixa (aplicado) gerado das atividades de financiamentos	-	-	-	-	-	-	-
Caixa (aplicado) gerado das atividades operacionais	0	0	(0)	(0)	(0)	0	(0)
Saldo final do exercício	0	0	(0)	(0)	(0)	0	(0)

DINE EMPREENDIMENTOS E PART. EIRELI
18.108.034/0001-60

BALANÇO PATRIMONIAL

ATIVO		PASSIVO	
	jul/ 23		jul/ 23
ATIVO CIRCULANTE	-	PASSIVO CIRCULANTE	-
Caixa	-	Fornecedores	-
Banco Conta Movimento	-	Obrigações trabalhistas e previdenciária	-
Contas a Receber	-	Obrigações Tributárias	-
Estoques	-	Parcelamento de Impostos	-
Impostos a Recuperar	-	Débitos com Pessoas Ligadas	-
Adiantamentos a terceiros	-	Adiantamento de Clientes	-
Creditos com Pessoas Ligadas	-	Outras Contas a Pagar	-
Outras Contas	-	Apropriação de Serviços Terceiros	-
		Fornecedores de Cana - Reajuste Atr	-
		Leasing Financeiro	-
ATIVO NÃO CIRCULANTE	-	PASSIVO NÃO CIRCULANTE	-
Deposito/Bloqueio Judicial	-	Leasing Financeiro	-
Creditos com Pessoas Ligadas	-	Obrigações Tributárias	-
Contas a Receber Parceria	-	Obrigações a Pagar RJ	-
Outras Contas	-	Valores ilíquido e Controverso	-
Impostos a Recuperar	-	Parcelamento de Impostos	-
		Débitos com Pessoas Ligadas	-
PERMANENTE	-		
Outros Investimentos	-		
IMOBILIZADO	-	TOTAL PASSIVO	-
Imobilizado	-		
(-)Depreciações	-	PATRIMONIO LIQUIDO	-
Obras em andamento	-	Capital Social	67.800
Outras Imobilizações	-	Reserva de Capital	-
		Reserva de Reavaliação	-
		Lucros/ Prejuizos Acumulados	(67.800)
		Lucros/ Prejuizo Exercício	-
TOTAL ATIVO	-	TOTAL DO PASSIVO + PL	-

Nelson Afif Cury

Diretor Presidente

CPF: 419.222.208-68

Carlos R. Alamon

Contador

CPF: 050.694.986-90

CRC: SP-284349/0-4

DINE EM PREENDIMENTOS E PART. EIRELI

18.108.034/0001-60

DRE - Demonstração Resultado do Exercício

	jan/23	fev/23	mar/23	abr/23	mai/23	jun/23	jul/23
RECEITA BRUTA	-	-	-	-	-	-	-
Receita de Vendas	-	-	-	-	-	-	-
(-) Deduções da Receita	-	-	-	-	-	-	-
RECEITA LIQUIDA	-	-	-	-	-	-	-
(-) CPV	-	-	-	-	-	-	-
LUCRO BRUTO	-	-	-	-	-	-	-
DESPESAS OPERACIONAIS	-	-	-	-	-	-	-
Despesas Administrativa	-	-	-	-	-	-	-
RESULTADO OPERACIONAL	-	-	-	-	-	-	-
RESULTADO FINANCEIRO	-	-	-	-	-	-	-
Receitas Financeiras	-	-	-	-	-	-	-
Despesas Financeiras	-	-	-	-	-	-	-
Despesas Financeiras Incorridas	-	-	-	-	-	-	-
RESULTADO NÃO OPERACIONAL	-	-	-	-	-	-	-
Receitas não Operacionais	-	-	-	-	-	-	-
RESULTADO ANTES IRPJ CSLL	-	-	-	-	-	-	-
(-) IRPJ	-	-	-	-	-	-	-
(-) CSLL	-	-	-	-	-	-	-
Lucro/Prejuízo do Exercício (-)	-	-	-	-	-	-	-

DINE EM PREENDIMENTOS E PART. EIRELI

18.108.034/ 0001-60

DEMONSTRAÇÕES DE FLUXO DE CAIXA - MÉTODO INDIRETO							
FLUXO DE CAIXA DAS ATIVIDADES OPERACIONAIS	jan/23	fev/23	mar/23	abr/23	mai/23	jun/23	jul/23
(+/-) Lucro ou Prejuízo Líquido do Exercício (depois da Prov. IR/CSLL)	-	-	-	-	-	-	-
AJUSTE DE VALORES CONTIDOS NA DRE, PORQUE NÃO AFETARAM O CAIXA	-	-	-	-	-	-	-
(+/-) Depreciação/ Amortização/ Exaustão	-	-	-	-	-	-	-
(+/-) Resultado de Equivalência Patrimonial	-	-	-	-	-	-	-
(+/-) Provisões (Recomendação do item 22 Res. CFC 1.125/2008)	-	-	-	-	-	-	-
(+/-) Juros Incorridos e Variações Cambiais Incorridas	-	-	-	-	-	-	-
AJUSTE DE VALORES, PELAS VARIAÇÕES DOS ATIVOS E PASSIVOS OPERACIONAIS	-	-	-	-	-	-	-
(+/-) Contas a Receber	-	-	-	-	-	-	-
(+/-) Adiantamentos a Terceiros	-	-	-	-	-	-	-
(+/-) Créditos com Pessoas Ligadas	-	-	-	-	-	-	-
(+/-) Outras Contas	-	-	-	-	-	-	-
(+/-) Impostos a Recuperar	-	-	-	-	-	-	-
(+/-) Estoques	-	-	-	-	-	-	-
(+/-) Outros Créditos	-	-	-	-	-	-	-
(+/-) Contas fornecedores	-	-	-	-	-	-	-
(+/-) Obrigações Trabalhistas	-	-	-	-	-	-	-
(+/-) Obrigações Tributárias	-	-	-	-	-	-	-
(+/-) Outros Contas a Pagar	-	-	-	-	-	-	-
(+/-) Débitos com Pessoas Ligadas	-	-	-	-	-	-	-
CAIXA LÍQUIDO DAS ATIVIDADES OPERACIONAIS	-	-	-	-	-	-	-
FLUXO DE CAIXA DAS ATIVIDADES DE INVESTIMENTOS	-	-	-	-	-	-	-
(+) Recebimento de Dividendos	-	-	-	-	-	-	-
(+/-) Imobilizado	-	-	-	-	-	-	-
CAIXA LÍQUIDO DAS ATIVIDADES DE INVESTIMENTOS	-	-	-	-	-	-	-
FLUXO DE CAIXA DAS ATIVIDADES DE FINANCIAMENTOS	-	-	-	-	-	-	-
(+/-) Empréstimos Obtidos	-	-	-	-	-	-	-
(+/-) Adiantamento de Clientes	-	-	-	-	-	-	-
(+/-) Pagamento de Dividendos aos Acionistas	-	-	-	-	-	-	-
CAIXA LÍQUIDO DAS ATIVIDADES DE FINANCIAMENTOS	-	-	-	-	-	-	-
VARIAÇÃO LÍQUIDO AO CAIXA E EQUIVALENTES DE CAIXA	-	-	-	-	-	-	-
CAIXA E EQUIVALENTES DE CAIXA NO INÍCIO DO PERÍODO	-	-	-	-	-	-	-
CAIXA E EQUIVALENTES DE CAIXA NO FIM DO PERÍODO	-	-	-	-	-	-	-
VARIAÇÃO DAS CONTAS CAIXA/ BANCOS/ EQUIVALENTES	-	-	-	-	-	-	-
Resumo das Demonstrações dos fluxos de caixa							
Saldo inicial do exercício	-	-	-	-	-	-	-
Caixa (aplicado) gerado das atividades de investimentos	-	-	-	-	-	-	-
Caixa (aplicado) gerado das atividades de financiamentos	-	-	-	-	-	-	-
Caixa (aplicado) gerado das atividades operacionais	-	-	-	-	-	-	-
Saldo final do exercício	-	-	-	-	-	-	-

Este documento foi assinado digitalmente por Nelson Afif Cury. Para verificar as assinaturas vá ao site <https://www.portaldeassinaturas.com.br:443> e utilize o código 01F7-92C9-F0E9-7DAF.

PROTOCOLO DE ASSINATURA(S)

O documento acima foi proposto para assinatura digital na plataforma IziSign. Para verificar as assinaturas clique no link: <https://www.portaldeassinaturas.com.br/Verificar/01F7-92C9-F0E9-7DAF> ou vá até o site <https://www.portaldeassinaturas.com.br:443> e utilize o código abaixo para verificar se este documento é válido.

Código para verificação: 01F7-92C9-F0E9-7DAF



Hash do Documento

85F63DA8FA137A63E6236238AF07446640E929E239A847442E2356B8AF53EC79

O(s) nome(s) indicado(s) para assinatura, bem como seu(s) status em 12/09/2023 é(são) :

Nelson Afif Cury - 419.222.208-68 em 12/09/2023 09:52 UTC-03:00

Tipo: Certificado Digital



USINA SANTA RITA S.A ACUCAR E ALCOOL
C.N.P.J. 45.353.547/0001-09

BALANÇO PATRIMONIAL

ATIVO		PASSIVO	
	ago/ 23		ago/ 23
ATIVO CIRCULANTE	943.762.520	PASSIVO CIRCULANTE	849.682.451
Caixa	9.847.752	Fornecedores	32.513.672
Banco Conta Movimento	611	Obrigações trabalhistas e previdenciária	14.881.941
Contas a Receber	3.410.791	Obrigações Tributárias	25.702.412
Estoques	66.255.706	Parcelamento de Impostos	3.029.608
Impostos a Recuperar	196.015.786	Débitos com Pessoas Ligadas	754.363.430
Adiantamentos a terceiros	8.128.967	Adiantamento de Clientes	9.696.812
Creditos com Pessoas Ligadas	656.111.939	Outras Contas a Pagar	2.837
Outras Contas	3.990.969	Apropriação de Serviços Terceiros	4.801.331
		Fornecedores de Cana - Reajuste Atr	3.646.590
		Leasing Financeiro	1.043.817
ATIVO NÃO CIRCULANTE	692.361.647	PASSIVO NÃO CIRCULANTE	2.200.323.736
Deposito/Bloqueio Judicial	28.006	Leasing Financeiro	2.835.106
Creditos com Pessoas Ligadas	691.998.732	Obrigações Tributárias	1.419.773.973
Contas a Receber Parceria	-	Obrigações a Pagar RJ	757.550.766
Outras Contas	81.277	Valores ilíquido e Controverso	9.247.208
Impostos a Recuperar	253.632	Parcelamento de Impostos	10.916.682
		Débitos com Pessoas Ligadas	-
PERMANENTE	88.500		
Participações em Cooperativas	88.500	TOTAL PASSIVO	3.050.006.187
IMOBILIZADO	51.255.287	PATRIMONIO LIQUIDO	(1.362.538.232,53)
Imobilizado	89.618.585	Capital Social	18.813.866
(-) Depreciações	(53.982.370)	Reserva de Capital	-
Obras em andamento	15.619.072	Reserva de Reavaliação	-
Outras Imobilizações	-	Lucros/ Prejuizos Acumulados	(1.528.764.042)
		Lucros/ Prejuizo Exercício	147.411.943
TOTAL ATIVO	1.687.467.954	TOTAL DO PASSIVO + PL	1.687.467.954

Nelson Afif Cury

Diretor Presidente

CPF: 419.222.208-68

Rosemeire M. Garcia

Contador

CPF: 306.575.608-04

CRC: SP-308365/0-0

USINA SANTA RITA S.A ACUCAR E ALCOOL
C.N.P.J 45.353.547/ 0001-09

DRE - Demonstração Resultado do Exercício

	jan/23	fev/23	mar/23	abr/23	mai/23	jun/23	jul/23	ago/23
RECEITA BRUTA	48.700	167.246	112.990	98.318	42.234.413	51.363.155	45.624.318	65.182.615
Receita de Vendas	48.700	167.246	112.990	98.318	42.234.413	51.363.155	45.624.318	65.182.615
(-) Deduções da Receita	(4.505)	(15.470)	(10.776)	(9.223)	(2.247.561)	(623.425)	(1.731.064)	(1.220.354)
RECEITA LIQUIDA	44.195	151.776	102.214	89.095	39.986.852	50.739.730	43.893.254	63.962.261
(-) CPV	-	-	-	-	(40.540.597)	(46.791.874)	(39.110.147)	(54.995.742)
Lucro BRUTO	44.195	151.776	102.214	89.095	(553.745)	3.947.855	4.783.107	8.966.519
DESPESAS OPERACIONAIS	(657.693)	(712.341)	(721.081)	(656.325)	(1.191.949)	(1.742.972)	(1.356.397)	(2.498.936)
Despesas Administrativa	(657.693)	(712.341)	(721.081)	(656.325)	(1.191.949)	(1.742.972)	(1.356.397)	(2.498.936)
RESULTADO OPERACIONAL	(613.498)	(560.565)	(618.867)	(567.230)	(1.745.694)	2.204.883	3.426.710	6.467.582
RESULTADO FINANCEIRO	(446.110)	(705.661)	209.911	646.626	(1.647.951)	(2.312.332)	(1.394.852)	(930.059)
Receitas Financeiras	429.607	428.585	430.361	554.719	551.618	1.040.848	1.001.357	997.214
Despesas Financeiras	(260.150)	(409.202)	(442.304)	(390.175)	(2.194.228)	(3.270.981)	(2.714.533)	(1.704.502)
Despesas Financeiras Incorridas	(615.567)	(725.045)	221.854	482.082	(5.341)	(82.199)	318.325	(222.771)
RESULTADO NÃO OPERACIONAL	14.316	132.291	112.191	15.570	69.529.021	281.495	50.083	75.864.083
Receitas não Operacionais	14.316	132.291	112.191	15.570	69.529.021	281.495	50.083	75.864.083
RESULTADO ANTES IRPJ/CSLL	(1.045.292)	(1.133.935)	(296.764)	94.967	66.135.376	174.046	2.081.941	81.401.606
(-) IRPJ	-	-	-	-	-	-	-	-
(-) CSLL	-	-	-	-	-	-	-	-
Lucro/Prejuízo do Exercício (-)	(1.045.292)	(1.133.935)	(296.764)	94.967	66.135.376	174.046	2.081.941	81.401.606

USINA SANTA RITA S.A ACUCAR E ALCOOL

C.N.P.J 45.353.547/ 0001-09

DEMONSTRAÇÕES DE FLUXO DE CAIXA - MÉTODO INDIRETO	jan/23	fev/23	mar/23	abr/23	mai/23	jun/23	jul/23	ago/23
FLUXO DE CAIXA DAS ATIVIDADES OPERACIONAIS								
(+/-) Lucro ou Prejuízo Líquido do Exercício (depois da Prov. IR CSLL)	(1.045.292)	(1.133.935)	(296.764)	94.967	66.135.376	174.046	2.081.941	81.401.606
AJUSTE DE VALORES CONTIDOS NA DRE, PORQUE NÃO AFETARAM O CAIXA	(43.099)	1.073.326	(4.535.356)	(3.200.749)	1.367.677	4.156.228	3.352.866	3.633.588
(+/-) Depreciação/ Amortização/ Exaustão	243.868	244.002	242.602	243.183	248.246	2.251.820	2.367.940	1.950.867
(+/-) Resultado de Equivalência Patrimonial	-	-	-	-	-	-	-	-
(+/-) Provisões (Recomendação do item 22 Res. OFC 1.125/2008)	(902.534)	104.279	271.374	(2.961.850)	1.114.090	1.822.209	1.303.251	1.459.950
(+/-) Juros Incorridos e Variações Cambiais Incorridas	615.567	725.045	(5.049.332)	(482.082)	5.341	82.199	(318.325)	222.771
AJUSTE DE VALORES, PELAS VARIAÇÕES DOS ATIVOS E PASSIVOS OPERACIONAIS	(1.088.392)	(60.609)	(4.832.121)	(3.105.782)	67.503.053	4.330.274	5.434.807	85.035.194
(+/-) Contas a Receber	(42.460)	(5.880)	(22.780)	12.541	(8.152.979)	(1.354.185)	3.768.831	2.447.083
(+/-) Adiantamentos a Terceiros	(2.335.498)	(1.634.206)	(1.107.044)	(718.713)	(4.066.001)	4.197.628	1.473.595	2.132.117
(+/-) Créditos com Pessoas Ligadas	(4.950.633)	(5.568.580)	2.073.749	(3.226.092)	(28.265.637)	(7.332.130)	(40.350.805)	(56.764.457)
(+/-) Outras Contas	(1.804.806)	(2.427.850)	(3.236.580)	(1.318.723)	2.763.945	1.530.502	3.907.399	1.464.286
(+/-) Impostos a Recuperar	625.346	313.012	540.763	(826.994)	(1.539.362)	(5.664.532)	(5.509.633)	(5.288.244)
(+/-) Estoques	(729.751)	(817.727)	(1.913.226)	(1.824.360)	(4.204.452)	(37.199.992)	(10.415.260)	3.136.773
(+/-) Outros Créditos	11.494	(331)	44	-	(4.983)	-	(274)	(569)
(+/-) Contas fornecedores	3.640.798	1.502.095	1.986.878	7.206.679	(57.437.569)	(1.775.170)	(21.400.135)	(88.283.763)
(+/-) Obrigações Trabalhistas	323.261	367.096	(576.759)	(3.001.728)	991.939	827.787	439.610	561.130
(+/-) Obrigações Tributárias	(756.508)	(396.252)	371.270	1.220.227	2.451.694	4.684.756	5.015.885	4.876.223
(+/-) Outros Contas a Pagar	89.619	90.275	(406.441)	125.959	3.218.674	7.288.529	(2.319.656)	(80.009)
(+/-) Débitos com Pessoas Ligadas	4.325.049	5.142.428	5.574.030	3.992.075	27.250.440	44.018.890	65.314.144	63.530.227
CAIXA LÍQUIDO DAS ATIVIDADES OPERACIONAIS	(1.604.090)	(3.435.921)	3.283.904	1.640.871	(66.994.291)	9.222.084	(76.299)	(72.269.203)
FLUXO DE CAIXA DAS ATIVIDADES DE INVESTIMENTOS								
(+) Recebimento de Dividendos	-	-	-	-	-	-	-	-
(+/-) Imobilizado	(40.352)	(101.789)	(358.870)	(1.232.338)	(70.388)	(12.347.983)	(13.000)	(293.626)
CAIXA LÍQUIDO DAS ATIVIDADES DE INVESTIMENTOS	(40.352)	(101.789)	(358.870)	(1.232.338)	(70.388)	(12.347.983)	(13.000)	(293.626)
FLUXO DE CAIXA DAS ATIVIDADES DE FINANCIAMENTOS								
(+/-) Empréstimos Obtidos	-	-	-	-	-	-	-	-
(+/-) Adiantamento de Clientes	2.922.261	2.354.345	1.907.761	6.341.336	(869.936)	(2.167.761)	(5.354.086)	(4.869.917)
(+/-) Pagamento de Dividendos aos Acionistas	-	-	-	-	-	-	-	-
CAIXA LÍQUIDO DAS ATIVIDADES DE FINANCIAMENTOS	2.922.261	2.354.345	1.907.761	6.341.336	(869.936)	(2.167.761)	(5.354.086)	(4.869.917)
VARIAÇÃO LÍQUIDO AO CAIXA E EQUIVALENTES DE CAIXA	189.428	(1.243.974)	674	3.644.087	(431.562)	(963.386)	(8.577)	7.602.447
CAIXA E EQUIVALENTES DE CAIXA NO INÍCIO DO PERÍODO	1.059.225	1.248.652	4.679	5.353	3.649.440	3.217.878	2.254.492	2.245.915
CAIXA E EQUIVALENTES DE CAIXA NO FIM DO PERÍODO	1.248.652	4.679	5.353	3.649.440	3.217.878	2.254.492	2.245.915	9.848.362
VARIAÇÃO DAS CONTAS CAIXA/ BANCOS/ EQUIVALENTES	189.428	(1.243.974)	674	3.644.087	(431.562)	(963.386)	(8.577)	7.602.447

Resumo das Demonstrações dos fluxos de caixa

Saldo inicial do exercício	1.059.225	1.248.652	4.679	5.353	3.649.440	3.217.878	2.254.492	2.245.915
Caixa (aplicado) gerado das atividades de investimentos	(40.352)	(101.789)	(358.870)	(1.232.338)	(70.388)	(12.347.983)	(13.000)	(293.626)
Caixa (aplicado) gerado das atividades de financiamentos	2.922.261	2.354.345	1.907.761	6.341.336	(869.936)	(2.167.761)	(5.354.086)	(4.869.917)
Caixa (aplicado) gerado das atividades operacionais	(2.692.481)	(3.496.530)	(1.548.217)	(1.464.911)	508.763	13.552.358	5.358.509	12.765.991
Saldo final do exercício	1.248.652	4.679	5.353	3.649.440	3.217.878	2.254.492	2.245.915	9.848.362

USINA MARINGA IND E COM LTDA
C.N.P.J. 43.951.227/0001-25

BALANÇO PATRIMONIAL

ATIVO		PASSIVO	
	ago/ 23		ago/ 23
ATIVO CIRCULANTE	237.733.148	PASSIVO CIRCULANTE	7.356.846
Caixa	6.393	Fornecedores	12.336
Banco Conta Movimento	-	Obrigações trabalhistas e previdenciária	392.893
Contas a Receber	42.308.837	Obrigações Tributárias	200.920
Estoques	-	Parcelamento de Impostos	757.313
Impostos a Recuperar	83.716.808	Débitos com Pessoas Ligadas	5.993.386
Adiantamentos a terceiros	14.217	Adiantamento de Clientes	-
Creditos com Pessoas Ligadas	111.686.893	Outras Contas a Pagar	-
Outras Contas	-	Apropriação de Serviços Terceiros	-
		Fornecedores de Cana - Reajuste Atr	-
		Leasing Financeiro	-
ATIVO NÃO CIRCULANTE	28.450.419	PASSIVO NÃO CIRCULANTE	983.596.644
Deposito/Bloqueio Judicial	27.040	Leasing Financeiro	-
Creditos com Pessoas Ligadas	28.423.378	Obrigações Tributárias	899.662.660
Contas a Receber Parceria	-	Obrigações a Pagar RJ	41.258.844
Outras Contas	-	Valores ilíquido e Controverso	13.076.458
Impostos a Recuperar	-	Parcelamento de Impostos	2.967.374
		Débitos com Pessoas Ligadas	26.631.308
PERMANENTE	-		
Outros Investimentos	-	TOTAL PASSIVO	990.953.490
IMOBILIZADO	8.304.394	PATRIMONIO LIQUIDO	(716.465.528,47)
Imobilizado	74.185.481	Capital Social	30.261.371
(-)Depreciações	(73.777.454)	Reserva de Capital	-
Obras em andamento	-	Reserva de Reavaliação	-
Outras Imobilizações	7.896.367	Lucros/ Prejuizos Acumulados	(819.252.156)
		Lucros/ Prejuizo Exercício	72.525.257
TOTAL ATIVO	274.487.962	TOTAL DO PASSIVO + PL	274.487.962

Nelson Afif Cury

Diretor Presidente

CPF: 419.222.208-68

Rosemeire M. Garcia

Contador

CPF: 306.575.608-04

CRC: SP-308365/0-0

USINA M ARINGA IND E COM LTDA
C.N.P.J 43.951.227/ 0001-25

DRE - Demonstração Resultado do Exercício

	jan/23	fev/23	mar/23	abr/23	mai/23	jun/23	jul/23	ago/23
RECEITA BRUTA	-	-	-	-	80.697	62.602	103.575	-
Receita de Vendas	-	-	-	-	80.697	62.602	103.575	-
(-) Deduções da Receita	-	-	-	-	(2.300)	(1.784)	(2.952)	-
RECEITA LIQUIDA	-	-	-	-	78.397	60.818	100.623	-
(-) CPV	-	-	-	-	-	-	-	-
LUCRO BRUTO	-	-	-	-	78.397	60.818	100.623	-
DESPESAS OPERACIONAIS	(86.734)	(102.030)	(101.226)	(114.439)	(130.481)	(136.311)	(112.455)	(67.086)
Despesas Administrativa	(86.734)	(102.030)	(101.226)	(114.439)	(130.481)	(136.311)	(112.455)	(67.086)
RESULTADO OPERACIONAL	(86.734)	(102.030)	(101.226)	(114.439)	(52.084)	(75.493)	(11.832)	(67.086)
RESULTADO FINANCEIRO	(38.179)	(1.603)	43.171	156.319	(79.935)	(71.691)	(15.214)	78.514
Receitas Financeiras	34.006	34.006	34.006	43.404	43.143	44.249	46.316	46.378
Despesas Financeiras	(7.044)	(7.193)	(15.469)	(7.232)	(101.677)	(90.453)	(37.631)	(7.026)
Despesas Financeiras Incorridas	(65.141)	(28.416)	24.634	120.147	(21.401)	(25.488)	(23.898)	39.162
RESULTADO NÃO OPERACIONAL	11.424	147.836	11.711	11.711	30.926	240.321	72.585.736	25.138
Receitas não Operacionais	11.424	147.836	11.711	11.711	30.926	240.321	72.585.736	25.138
RESULTADO ANTES IRPJ/CSLL	(113.490)	44.203	(46.345)	53.591	(101.094)	93.137	72.558.690	36.565
(-) IRPJ	-	-	-	-	-	-	-	-
(-) CSLL	-	-	-	-	-	-	-	-
Lucro/Prejuízo do Exercício (-)	(113.490)	44.203	(46.345)	53.591	(101.094)	93.137	72.558.690	36.565

USINA M ARINGA IND E COM LTDA

C.N.P.J 43.951.227/0001-25

DEMONSTRAÇÕES DE FLUXO DE CAIXA - MÉTODO INDIRETO								
	jan/23	fev/23	mar/23	abr/23	mai/23	jun/23	jul/23	ago/23
FLUXO DE CAIXA DAS ATIVIDADES OPERACIONAIS								
(+/-) Lucro ou Prejuízo Líquido do Exercício (depois da Prov. IR CSLL)	(113.490)	44.203	(46.345)	53.591	(101.094)	93.137	72.558.690	36.565
AJUSTE DE VALORES CONTIDOS NA DRE, PORQUE NÃO AFETARAM O CAIXA	72.720	38.909	(487.454)	(103.489)	30.384	33.928	34.103	(36.395)
(+/-) Depreciação/ Amortização/ Exaustão	5.471	5.471	5.471	5.355	3.508	3.278	3.189	3.189
(+/-) Resultado de Equivalência Patrimonial	-	-	-	-	-	-	-	-
(+/-) Provisões (Recomendação do item 22 Res. OFC 1.125/2008)	2.108	5.023	5.022	11.304	5.475	5.163	7.016	(422)
(+/-) Juros Incorridos e Variações Cambiais Incorridas	65.141	28.416	(497.946)	(120.147)	21.401	25.488	23.898	(39.162)
AJUSTE DE VALORES, PELAS VARIAÇÕES DOS ATIVOS E PASSIVOS OPERACIONAIS	(40.770)	83.112	(533.798)	(49.898)	(70.710)	127.065	72.592.792	170
(+/-) Contas a Receber	-	-	-	-	-	-	(49.821.839)	7.515.820
(+/-) Adiantamentos a Terceiros	(1.489)	7.705	(9.612)	9.840	(2.251)	(7.171)	2.669	(7.464)
(+/-) Créditos com Pessoas Ligadas	(10.207)	(159.397)	(13.287)	3.251	(114.655)	(327.794)	(25.803.655)	(7.593.551)
(+/-) Outras Contas	-	-	-	-	-	-	-	-
(+/-) Impostos a Recuperar	757	14.702	827	838	578	21.343	1.500	30.441
(+/-) Estoques	-	-	-	-	-	-	-	-
(+/-) Outros Créditos	(27)	(165)	460	(12.902)	(111)	-	-	(812)
(+/-) Contas fornecedores	(47.738)	(44.572)	8.067	(59.416)	(41.730)	(50.962)	(78.611)	(107.008)
(+/-) Obrigações Trabalhistas	6.679	7.086	(28.512)	(168.282)	(1.608)	2.519	3.121	(6.635)
(+/-) Obrigações Tributárias	(59.860)	(61.969)	(36.623)	49.190	(61.090)	(124.050)	(59.825)	(64.804)
(+/-) Outros Contas a Pagar	-	-	-	-	-	-	-	-
(+/-) Débitos com Pessoas Ligadas	152.720	153.694	612.384	228.206	292.313	356.844	230.252	234.264
CAIXA LÍQUIDO DAS ATIVIDADES OPERACIONAIS	40.834	(82.916)	533.702	50.725	71.447	(129.272)	(75.526.387)	251
FLUXO DE CAIXA DAS ATIVIDADES DE INVESTIMENTOS								
(+) Recebimento de Dividendos	-	-	-	-	-	-	2.934.463	-
(+/-) Imobilizado	-	-	-	-	-	-	-	-
CAIXA LÍQUIDO DAS ATIVIDADES DE INVESTIMENTOS	-	-	-	-	-	-	2.934.463	-
FLUXO DE CAIXA DAS ATIVIDADES DE FINANCIAMENTOS								
(+/-) Empréstimos Obtidos	-	-	-	-	-	-	-	-
(+/-) Adiantamento de Clientes	-	-	-	-	-	-	-	-
(+/-) Pagamento de Dividendos aos Acionistas	-	-	-	-	-	-	-	-
CAIXA LÍQUIDO DAS ATIVIDADES DE FINANCIAMENTOS	-	-	-	-	-	-	-	-
VARIACÃO LÍQUIDO AO CAIXA E EQUIVALENTES DE CAIXA	64	196	(96)	827	736	(2.207)	868	421
CAIXA E EQUIVALENTES DE CAIXA NO INÍCIO DO PERÍODO	5.583	5.647	5.843	5.747	6.575	7.311	5.104	5.972
CAIXA E EQUIVALENTES DE CAIXA NO FIM DO PERÍODO	5.647	5.843	5.747	6.575	7.311	5.104	5.972	6.393
VARIACÃO DAS CONTAS CAIXA/ BANCOS/ EQUIVALENTES	64	196	(96)	827	736	(2.207)	868	421

Resumo das Demonstrações dos fluxos de caixa

Saldo inicial do exercício	5.583	5.647	5.843	5.747	6.575	7.311	5.104	5.972
Caixa (aplicado) gerado das atividades de investimentos	-	-	-	-	-	-	2.934.463	-
Caixa (aplicado) gerado das atividades de financiamentos	-	-	-	-	-	-	-	-
Caixa (aplicado) gerado das atividades operacionais	64	196	(96)	827	736	(2.207)	(2.933.595)	421
Saldo final do exercício	5.647	5.843	5.747	6.575	7.311	5.104	5.972	6.393

TRANSBRI UNICA TRANSP.LTDA
C.N.P.J 01.279.130/0001-78

BALANÇO PATRIMONIAL

ATIVO		PASSIVO	
	ago/ 23		ago/ 23
ATIVO CIRCULANTE	85.454.471	PASSIVO CIRCULANTE	86.215.273
Caixa	-	Fornecedores	-
Banco Conta Movimento	32.489	Obrigações trabalhistas e previdenciária	-
Contas a Receber	-	Obrigações Tributárias	109
Estoques	-	Parcelamento de Impostos	100
Impostos a Recuperar	1.115.337	Débitos com Pessoas Ligadas	86.215.064
Adiantamentos a terceiros	-	Adiantamento de Clientes	-
Creditos com Pessoas Ligadas	84.306.645	Outras Contas a Pagar	-
Outras Contas	-	Apropriação de Serviços Terceiros	-
		Fornecedores de Cana - Reajuste Atr	-
		Leasing Financeiro	-
ATIVO NÃO CIRCULANTE	765.108.912	PASSIVO NÃO CIRCULANTE	832.604.609
Deposito/Bloqueio Judicial	772	Leasing Financeiro	-
Creditos com Pessoas Ligadas	765.108.139	Obrigações Tributárias	12.658.709
Contas a Receber Parceria	-	Obrigações a Pagar RJ	1.466.487
Outras Contas	-	Valores ilíquido e Controverso	-
Impostos a Recuperar	-	Parcelamento de Impostos	-
		Débitos com Pessoas Ligadas	818.479.412
PERMANENTE	-		
Outros Investimentos	-	TOTAL PASSIVO	918.819.882
IMOBILIZADO	227.568	PATRIMONIO LIQUIDO	(68.028.931,31)
Imobilizado	12.637.728	Capital Social	30.000
(-)Depreciações	(12.410.160)	Reserva de Capital	-
Obras em andamento	-	Reserva de Reavaliação	-
Outras Imobilizações	-	Lucros/ Prejuizos Acumulados	(67.697.044)
		Lucros/ Prejuizo Exercício	(361.887)
TOTAL ATIVO	850.790.951	TOTAL DO PASSIVO + PL	850.790.951

Nelson Afif Cury

Diretor Presidente

CPF: 419.222.208-68

Rosemeire M. Garcia

Contador

CPF: 306.575.608-04

CRC: SP-308365/0-0

TRANSBRI UNICA TRANSP.LTDA
C.N.P.J 01.279.130/0001-78

DRE - Demonstração Resultado do Exercício

	jan/23	fev/23	mar/23	abr/23	mai/23	jun/23	jul/23	ago/23
RECEITA BRUTA	-	-	-	-	-	-	-	-
Receita de Vendas	-	-	-	-	-	-	-	-
(-) Deduções da Receita	-	-	-	-	-	-	-	-
RECEITA LIQUIDA	-	-	-	-	-	-	-	-
(-) CPV	-	-	-	-	-	-	-	-
LUCRO BRUTO	-	-	-	-	-	-	-	-
DESPESAS OPERACIONAIS	(46.742)	(46.774)	(37.521)	(50.892)	(41.927)	(46.115)	(39.305)	(44.176)
Despesas Administrativa	(46.742)	(46.774)	(37.521)	(50.892)	(41.927)	(46.115)	(39.305)	(44.176)
RESULTADO OPERACIONAL	(46.742)	(46.774)	(37.521)	(50.892)	(41.927)	(46.115)	(39.305)	(44.176)
RESULTADO FINANCEIRO	(940)	(5.045)	(782)	1.991	(4.416)	508	574	(273)
Receitas Financeiras	-	-	-	-	110	110	110	-
Despesas Financeiras	(744)	(4.999)	(782)	2.020	(1.198)	398	464	(273)
Despesas Financeiras Incorridas	(196)	(46)	-	(29)	(3.328)	-	-	-
RESULTADO NÃO OPERACIONAL	-	-	-	-	-	-	-	-
Receitas não Operacionais	-	-	-	-	-	-	-	-
RESULTADO ANTES IRPJ/CSLL	(47.681)	(51.819)	(38.302)	(48.901)	(46.343)	(45.607)	(38.731)	(44.449)
(-) IRPJ	-	-	-	-	-	(33)	-	-
(-) CSLL	-	-	-	-	-	(20)	-	-
Lucro/Prejuízo do Exercício (-)	(47.681)	(51.819)	(38.302)	(48.901)	(46.343)	(45.660)	(38.731)	(44.449)

TRANSBRI UNICA TRANSP.LTDA
C.N.P.J. 01.279.130/0001-78

DEMONSTRAÇÕES DE FLUXO DE CAIXA - M ÉTODO INDIRETO								
	jan/23	fev/23	mar/23	abr/23	mai/23	jun/23	jul/23	ago/23
FLUXO DE CAIXA DAS ATIVIDADES OPERACIONAIS								
(+/-) Lucro ou Prejuízo Líquido do Exercício (depois da Prov. IR CSLL)	(47.681)	(51.819)	(38.302)	(48.901)	(46.343)	(45.660)	(38.731)	(44.449)
AJUSTE DE VALORES CONTIDOS NA DRE, PORQUE NÃO AFETARAM O CAIXA	196	46		29	3.328			
(+/-) Depreciação/ Amortização/ Exaustão	-	-	-	-	-	-	-	-
(+/-) Resultado de Equivalência Patrimonial	-	-	-	-	-	-	-	-
(+/-) Provisões (Recomendação do item 22 Res. OFC 1.125/2008)	-	-	-	-	-	-	-	-
(+/-) Juros Incorridos e Variações Cambiais Incorridas	196	46		29	3.328			
AJUSTE DE VALORES, PELAS VARIAÇÕES DOS ATIVOS E PASSIVOS OPERACIONAIS	(47.486)	(51.773)	(38.302)	(48.872)	(43.015)	(45.660)	(38.731)	(44.449)
(+/-) Contas a Receber	-	-	-	-	-	-	-	-
(+/-) Adiantamentos a Terceiros	-	-	-	-	-	-	-	-
(+/-) Créditos com Pessoas Ligadas	400	-	-	(136.748)	85.805	(204.989)	(1.738.989)	(7.539.891)
(+/-) Outras Contas	-	(2.000)	2.000	-	-	-	-	-
(+/-) Impostos a Recuperar	-	-	-	-	-	-	-	-
(+/-) Estoques	-	-	-	-	-	-	-	-
(+/-) Outros Créditos	-	-	-	-	-	-	-	(623)
(+/-) Contas fornecedores	-	1.962	4.198	56.326	(62.486)	-	-	-
(+/-) Obrigações Trabalhistas	-	-	-	-	-	-	-	-
(+/-) Obrigações Tributárias	(3.225)	(3.253)	-	(6.581)	(3.260)	53	(53)	42
(+/-) Outras Contas a Pagar	-	-	-	-	-	-	-	-
(+/-) Débitos com Pessoas Ligadas	50.166	55.214	31.958	158.969	-	251.912	1.776.549	7.584.741
CAIXA LÍQUIDO DAS ATIVIDADES OPERACIONAIS	47.342	51.923	38.156	71.966	20.058	46.976	37.507	44.269
FLUXO DE CAIXA DAS ATIVIDADES DE INVESTIMENTOS								
(+) Recebimento de Dividendos	-	-	-	-	-	-	-	-
(+/-) Imobilizado	-	-	-	-	-	-	-	-
CAIXA LÍQUIDO DAS ATIVIDADES DE INVESTIMENTOS	-	-	-	-	-	-	-	-
FLUXO DE CAIXA DAS ATIVIDADES DE FINANCIAMENTOS								
(+/-) Empréstimos Obtidos	-	-	-	-	-	-	-	-
(+/-) Adiantamento de Clientes	-	-	-	-	-	-	-	-
(+/-) Pagamento de Dividendos aos Acionistas	-	-	-	-	-	-	-	-
CAIXA LÍQUIDO DAS ATIVIDADES DE FINANCIAMENTOS	-	-	-	-	-	-	-	-
VARIACÃO LÍQUIDO AO CAIXA E EQUIVALENTES DE CAIXA	(144)	150	(146)	23.093	(22.957)	1.316	(1.224)	(180)
CAIXA E EQUIVALENTES DE CAIXA NO INÍCIO DO PERÍODO	32.581	32.436	32.586	32.440	55.534	32.577	33.893	32.669
CAIXA E EQUIVALENTES DE CAIXA NO FIM DO PERÍODO	32.436	32.586	32.440	55.534	32.577	33.893	32.669	32.489
VARIACÃO DAS CONTAS CAIXA/ BANCOS/ EQUIVALENTES	(144)	150	(146)	23.093	(22.957)	1.316	(1.224)	(180)

Resumo das Demonstrações dos fluxos de caixa

Saldo inicial do exercício	32.581	32.436	32.586	32.440	55.534	32.577	33.893	32.669
Caixa (aplicado) gerado das atividades de investimentos	-	-	-	-	-	-	-	-
Caixa (aplicado) gerado das atividades de financiamentos	-	-	-	-	-	-	-	-
Caixa (aplicado) gerado das atividades operacionais	(144)	150	(146)	23.093	(22.957)	1.316	(1.224)	(180)
Saldo final do exercício	32.436	32.586	32.440	55.534	32.577	33.893	32.669	32.489

AGRO PECUARIA CORREGO RICO LTDA
C.N.P.J. 49.934.383/0001-64

BALANÇO PATRIMONIAL

ATIVO		PASSIVO	
	ago/23		ago/23
ATIVO CIRCULANTE	84.511.573	PASSIVO CIRCULANTE	83.697.784
Caixa	-	Fornecedores	-
Banco Conta Movimento	424	Obrigações trabalhistas e previdenciária	-
Contas a Receber	-	Obrigações Tributárias	232.594
Estoques	-	Parcelamento de Impostos	79.587
Impostos a Recuperar	1.656.841	Débitos com Pessoas Ligadas	83.385.604
Adiantamentos a terceiros	-	Adiantamento de Clientes	-
Creditos com Pessoas Ligadas	82.854.309	Outras Contas a Pagar	-
Outras Contas	-	Apropriação de Serviços Terceiros	-
		Fornecedores de Cana - Reajuste Atr	-
		Leasing Financeiro	-
ATIVO NÃO CIRCULANTE	343	PASSIVO NÃO CIRCULANTE	340.287.902
Deposito/Bloqueio Judicial	343	Leasing Financeiro	-
Creditos com Pessoas Ligadas	-	Obrigações Tributárias	76.581.788
Contas a Receber Parceria	-	Obrigações a Pagar RJ	-
Outras Contas	-	Valores ilíquido e Controverso	-
Impostos a Recuperar	-	Parcelamento de Impostos	169.914
		Débitos com Pessoas Ligadas	263.536.200
PERMANENTE	-	TOTAL PASSIVO	423.985.686
Outros Investimentos	-		
IMOBILIZADO	10.384.749	PATRIMONIO LIQUIDO	(329.089.021,35)
Imobilizado	11.326.147	Capital Social	108.216
(-) Depreciações	(941.398)	Reserva de Capital	-
Obras em andamento	-	Reserva de Reavaliação	-
Outras Imobilizações	-	Lucros/ Prejuizos Acumulados	(328.994.439)
		Lucros/ Prejuizo Exercício	(202.799)
TOTAL ATIVO	94.896.665	TOTAL DO PASSIVO + PL	94.896.665

Nelson Afif Cury

Diretor Presidente

CPF: 419.222.208-68

Rosemeire M. Garcia

Contador

CPF: 306.575.608-04

CRC: SP-308365/0-0

AGRO PECUARIA CORREGO RICO LTDA
C.N.P.J. 49.934.383/0001-64

DRE - Demonstração Resultado do Exercício

	jan/23	fev/23	mar/23	abr/23	mai/23	jun/23	jul/23	ago/23
RECEITA BRUTA	-	-	-	-	-	-	-	-
Receita de Vendas	-	-	-	-	-	-	-	-
(-) Deduções da Receita	-	-	-	-	-	-	-	-
RECEITA LIQUIDA	-	-	-	-	-	-	-	-
(-) CPV	-	-	-	-	-	-	-	-
LUCRO BRUTO	-	-	-	-	-	-	-	-
DESPESAS OPERACIONAIS	(25.861)	(39.112)	(21.817)	(16.821)	(16.177)	(49.749)	(37.937)	(15.652)
Despesas Administrativa	(25.861)	(39.112)	(21.817)	(16.821)	(16.177)	(49.749)	(37.937)	(15.652)
RESULTADO OPERACIONAL	(25.861)	(39.112)	(21.817)	(16.821)	(16.177)	(49.749)	(37.937)	(15.652)
RESULTADO FINANCEIRO	(7.824)	(10.237)	(3.440)	(3.276)	(6.911)	(6.954)	(8.092)	(6.870)
Receitas Financeiras	-	-	-	-	-	-	-	-
Despesas Financeiras	(1.130)	(2.793)	(1.771)	713	(3.832)	(3.273)	(4.640)	(3.484)
Despesas Financeiras Incorridas	(6.694)	(7.444)	(1.670)	(3.989)	(3.080)	(3.681)	(3.452)	(3.386)
RESULTADO NÃO OPERACIONAL	24.980	7.526	7.526	7.526	7.526	7.526	7.526	7.526
Receitas não Operacionais	24.980	7.526	7.526	7.526	7.526	7.526	7.526	7.526
RESULTADO ANTES IRPJ/CSLL	(8.705)	(41.823)	(17.731)	(12.571)	(15.562)	(49.177)	(38.503)	(14.996)
(-) IRPJ	-	-	-	-	-	-	(2.332)	-
(-) CSLL	-	-	-	-	-	-	(1.399)	-
Lucro/Prejuízo do Exercício (-)	(8.705)	(41.823)	(17.731)	(12.571)	(15.562)	(49.177)	(42.233)	(14.996)

AGRO PECUARIA CORREGO RICO LTDA

C.N.P.J 49.934.383/0001-64

DEMONSTRAÇÕES DE FLUXO DE CAIXA - MÉTODO INDIRETO								
	jan/23	fev/23	mar/23	abr/23	mai/23	jun/23	jul/23	ago/23
FLUXO DE CAIXA DAS ATIVIDADES OPERACIONAIS								
(+/-) Lucro ou Prejuízo Líquido do Exercício (depois da Prov. IR CSLL)	(8.705)	(41.823)	(17.731)	(12.571)	(15.562)	(49.177)	(42.233)	(14.996)
AJUSTE DE VALORES CONTIDOS NA DRE, PORQUE NÃO AFETARAM O CAIXA	6.694	7.444	1.670	3.989	3.080	3.681	3.452	3.386
(+/-) Depreciação/ Amortização/ Exaustão	-	-	-	-	-	-	-	-
(+/-) Resultado de Equivalência Patrimonial	-	-	-	-	-	-	-	-
(+/-) Provisões (Recomendação do item 22 Res. OFC 1.125/2008)	-	-	-	-	-	-	-	-
(+/-) Juros Incorridos e Variações Cambiais Incorridas	6.694	7.444	1.670	3.989	3.080	3.681	3.452	3.386
AJUSTE DE VALORES, PELAS VARIAÇÕES DOS ATIVOS E PASSIVOS OPERACIONAIS	(2.011)	(34.379)	(16.061)	(8.582)	(12.482)	(45.496)	(38.782)	(11.610)
(+/-) Contas a Receber	-	-	-	-	-	-	-	-
(+/-) Adiantamentos a Terceiros	-	-	-	-	-	-	-	-
(+/-) Créditos com Pessoas Ligadas	(2.302.546)	(1.913.120)	(2.003.673)	(957.216)	(2.934.997)	(2.941.418)	(2.346.967)	(2.517.084)
(+/-) Outras Contas	-	-	-	-	-	-	-	-
(+/-) Impostos a Recuperar	-	-	-	-	-	-	-	-
(+/-) Estoques	-	-	-	-	-	-	-	-
(+/-) Outros Créditos	-	-	-	-	-	-	-	-
(+/-) Contas fornecedores	435	(435)	-	-	-	-	-	-
(+/-) Obrigações Trabalhistas	-	-	-	-	-	-	-	-
(+/-) Obrigações Tributárias	(7.824)	(20.756)	(0)	(17.973)	(9.078)	(9.147)	(9.212)	(8.510)
(+/-) Outros Contas a Pagar	-	-	-	-	-	-	-	-
(+/-) Débitos com Pessoas Ligadas	2.311.989	1.968.452	2.019.913	984.059	2.956.509	2.996.020	2.395.058	2.536.882
CAIXA LÍQUIDO DAS ATIVIDADES OPERACIONAIS	2.054	34.141	16.240	8.870	12.433	45.455	38.878	11.288
FLUXO DE CAIXA DAS ATIVIDADES DE INVESTIMENTOS								
(+) Recebimento de Dividendos	-	-	-	-	-	-	-	-
(+/-) Imobilizado	-	-	-	-	-	-	-	-
CAIXA LÍQUIDO DAS ATIVIDADES DE INVESTIMENTOS	-	-	-	-	-	-	-	-
FLUXO DE CAIXA DAS ATIVIDADES DE FINANCIAMENTOS								
(+/-) Empréstimos Obtidos	-	-	-	-	-	-	-	-
(+/-) Adiantamento de Clientes	-	-	-	-	-	-	-	-
(+/-) Pagamento de Dividendos aos Acionistas	-	-	-	-	-	-	-	-
CAIXA LÍQUIDO DAS ATIVIDADES DE FINANCIAMENTOS	-	-	-	-	-	-	-	-
VARIACÃO LÍQUIDO AO CAIXA E EQUIVALENTES DE CAIXA	43	(237)	179	288	(49)	(40)	97	(322)
CAIXA E EQUIVALENTES DE CAIXA NO INÍCIO DO PERÍODO	466	510	272	451	739	690	649	746
CAIXA E EQUIVALENTES DE CAIXA NO FIM DO PERÍODO	510	272	451	739	690	649	746	424
VARIACÃO DAS CONTAS CAIXA/ BANCOS/ EQUIVALENTES	43	(237)	179	288	(49)	(40)	97	(322)

Resumo das Demonstrações dos fluxos de caixa

Saldo inicial do exercício	466	510	272	451	739	690	649	746
Caixa (aplicado) gerado das atividades de investimentos	-	-	-	-	-	-	-	-
Caixa (aplicado) gerado das atividades de financiamentos	-	-	-	-	-	-	-	-
Caixa (aplicado) gerado das atividades operacionais	43	(237)	179	288	(49)	(40)	97	(322)
Saldo final do exercício	510	272	451	739	690	649	746	424

CITRO MARINGA AGRICOLA E COM LTDA
C.N.P.J. 50.936.889/0001-91

BALANÇO PATRIMONIAL

ATIVO		PASSIVO	
	ago/ 23		ago/ 23
ATIVO CIRCULANTE	3.791.529	PASSIVO CIRCULANTE	2.034.075
Caixa	-	Fornecedores	-
Banco Conta Movimento	168	Obrigações trabalhistas e previdenciária	-
Contas a Receber	225.061	Obrigações Tributárias	1.769
Estoques	-	Parcelamento de Impostos	-
Impostos a Recuperar	1.545.226	Débitos com Pessoas Ligadas	432.445
Adiantamentos a terceiros	-	Adiantamento de Clientes	1.599.861
Creditos com Pessoas Ligadas	2.021.074	Outras Contas a Pagar	-
Outras Contas	-	Apropriação de Serviços Terceiros	-
		Fornecedores de Cana - Reajuste Atr	-
		Leasing Financeiro	-
ATIVO NÃO CIRCULANTE	77.018.571	PASSIVO NÃO CIRCULANTE	104.099.170
Deposito/Bloqueio Judicial	222.154	Leasing Financeiro	-
Creditos com Pessoas Ligadas	76.796.417	Obrigações Tributárias	104.076.926
Contas a Receber Parceria	-	Obrigações a Pagar RJ	-
Outras Contas	-	Valores ilíquido e Controverso	22.244
Impostos a Recuperar	-	Parcelamento de Impostos	-
		Débitos com Pessoas Ligadas	-
PERMANENTE	-		
Outros Investimentos	-	TOTAL PASSIVO	106.133.245
IMOBILIZADO	549.223	PATRIMONIO LIQUIDO	(24.773.921,87)
Imobilizado	913.499	Capital Social	135.176.770
(-)Depreciações	(894.998)	Reserva de Capital	-
Obras em andamento	-	Reserva de Reavaliação	-
Outras Imobilizações	530.721	Lucros/ Prejuizos Acumulados	(159.963.037)
		Lucros/ Prejuizo Exercício	12.345
TOTAL ATIVO	81.359.323	TOTAL DO PASSIVO + PL	81.359.323

Nelson Afif Cury

Diretor Presidente

CPF: 419.222.208-68

Rosemeire M. Garcia

Contador

CPF: 306.575.608-04

CRC: SP-308365/0-0

CITRO MARINGA AGRICOLA E COM LTDA
C.N.P.J 50.936.889/0001-91

DRE - Demonstração Resultado do Exercício

	jan/23	fev/23	mar/23	abr/23	mai/23	jun/23	jul/23	ago/23
RECEITA BRUTA	-	-	-	49.305	-	-	-	-
Receita de Vendas	-	-	-	49.305	-	-	-	-
(-) Deduções da Receita	-	-	-	(1.405)	-	-	-	-
RECEITA LIQUIDA	-	-	-	47.900	-	-	-	-
(-) CPV	-	-	-	-	-	-	-	-
LUCRO BRUTO	-	-	-	47.900	-	-	-	-
DESPESAS OPERACIONAIS	-	-	(64)	(35)	(105)	-	(36)	-
Despesas Administrativa	-	-	(64)	(35)	(105)	-	(36)	-
RESULTADO OPERACIONAL	-	-	(64)	47.865	(105)	-	(36)	-
RESULTADO FINANCEIRO	(88)	(89)	(1.339)	(4.293)	(5.839)	(5.651)	(9.897)	(6.350)
Receitas Financeiras	-	-	-	-	-	-	-	-
Despesas Financeiras	(88)	(89)	(1.339)	(4.293)	(5.839)	(5.651)	(9.897)	(6.350)
Despesas Financeiras Incorridas	-	-	-	-	-	-	-	-
RESULTADO NÃO OPERACIONAL	-	-	-	-	-	-	-	-
Receitas não Operacionais	-	-	-	-	-	-	-	-
RESULTADO ANTES IRPJ/CSLL	(88)	(89)	(1.403)	43.571	(5.944)	(5.651)	(9.933)	(6.350)
(-) IRPJ	-	-	-	(4.409)	624	593	1.043	1.043
(-) CSLL	-	-	-	(2.645)	374	356	626	626
Lucro/Prejuízo do Exercício (-)	(88)	(89)	(1.403)	36.517	(4.945)	(4.702)	(8.264)	(4.681)

CITRO M ARINGA AGRICOLA E COM LTDA

C.N.P.J 50.936.889/0001-91

DEMONSTRAÇÕES DE FLUXO DE CAIXA - MÉTODO INDIRETO	jan/23	fev/23	mar/23	abr/23	mai/23	jun/23	jul/23	ago/23
FLUXO DE CAIXA DAS ATIVIDADES OPERACIONAIS								
(+/-) Lucro ou Prejuízo Líquido do Exercício (depois da Prov. IR CSLL)	(88)	(89)	(1.403)	36.517	(4.945)	(4.702)	(8.264)	(4.681)
AJUSTE DE VALORES CONTIDOS NA DRE, PORQUE NÃO AFETARAM O CAIXA								
(+/-) Depreciação/ Amortização/ Exaustão	-	-	-	-	-	-	-	-
(+/-) Resultado de Equivalência Patrimonial	-	-	-	-	-	-	-	-
(+/-) Provisões (Recomendação do item 22 Res. OFC 1.125/2008)	-	-	-	-	-	-	-	-
(+/-) Juros Incorridos e Variações Cambiais Incorridas	-	-	-	-	-	-	-	-
AJUSTE DE VALORES, PELAS VARIAÇÕES DOS ATIVOS E PASSIVOS OPERACIONAIS	(88)	(89)	(1.403)	36.517	(4.945)	(4.702)	(8.264)	(4.681)
(+/-) Contas a Receber	-	-	-	(49.305)	-	-	-	49.305
(+/-) Adiantamentos a Terceiros	-	-	-	-	-	-	-	-
(+/-) Créditos com Pessoas Ligadas	-	(137.500)	-	(1.646.224)	-	-	-	-
(+/-) Outras Contas	-	-	-	-	-	-	-	-
(+/-) Impostos a Recuperar	-	-	-	-	-	-	-	-
(+/-) Estoques	-	-	-	-	-	-	-	-
(+/-) Outros Créditos	135	-	-	-	-	12	-	-
(+/-) Contas fornecedores	-	137.442	(137.442)	-	5.561	5.561	5.561	5.561
(+/-) Obrigações Trabalhistas	-	-	-	-	-	-	-	-
(+/-) Obrigações Tributárias	-	-	-	8.460	(2.404)	(949)	(15.602)	(1.669)
(+/-) Outros Contas a Pagar	-	-	-	-	-	-	-	-
(+/-) Débitos com Pessoas Ligadas	100	-	138.854	1.393	1.799	200	18.216	897
CAIXA LÍQUIDO DAS ATIVIDADES OPERACIONAIS	235	(58)	1.412	(1.685.676)	4.957	4.824	8.175	54.094
FLUXO DE CAIXA DAS ATIVIDADES DE INVESTIMENTOS								
(+) Recebimento de Dividendos	-	-	-	-	-	-	-	-
(+/-) Imobilizado	-	-	-	-	-	-	-	-
CAIXA LÍQUIDO DAS ATIVIDADES DE INVESTIMENTOS	-	-	-	-	-	-	-	-
FLUXO DE CAIXA DAS ATIVIDADES DE FINANCIAMENTOS								
(+/-) Empréstimos Obtidos	-	-	-	-	-	-	-	-
(+/-) Adiantamento de Clientes	-	-	-	1.649.166	-	-	-	(49.305)
(+/-) Pagamento de Dividendos aos Acionistas	-	-	-	-	-	-	-	-
CAIXA LÍQUIDO DAS ATIVIDADES DE FINANCIAMENTOS	-	-	-	1.649.166	-	-	-	(49.305)
VARIÇÃO LÍQUIDO AO CAIXA E EQUIVALENTES DE CAIXA	147	(147)	9	7	11	122	(89)	108
CAIXA E EQUIVALENTES DE CAIXA NO INÍCIO DO PERÍODO	-	147	-	9	16	27	149	60
CAIXA E EQUIVALENTES DE CAIXA NO FIM DO PERÍODO	147	-	9	16	27	149	60	168
VARIÇÃO DAS CONTAS CAIXA/ BANCOS/ EQUIVALENTES	147	(147)	9	7	11	122	(89)	108

Resumo das Demonstrações dos fluxos de caixa

Saldo inicial do exercício	-	147	-	9	16	27	149	60
Caixa (aplicado) gerado das atividades de investimentos	-	-	-	-	-	-	-	-
Caixa (aplicado) gerado das atividades de financiamentos	-	-	-	1.649.166	-	-	-	(49.305)
Caixa (aplicado) gerado das atividades operacionais	147	(147)	9	(1.649.159)	11	122	(89)	49.413
Saldo final do exercício	147	(0)	9	16	27	149	60	168

ALAMO COMERCIO E DISTRIBUICAO LTDA
C.N.P.J 03.513.828/0001-31

BALANÇO PATRIMONIAL

ATIVO		PASSIVO	
ago/23		ago/23	
ATIVO CIRCULANTE	5.263.316	PASSIVO CIRCULANTE	5.530.545
Caixa	-	Fornecedores	-
Banco Conta Movimento	61	Obrigações trabalhistas e previdenciária	-
Contas a Receber	-	Obrigações Tributárias	-
Estoques	-	Parcelamento de Impostos	-
Impostos a Recuperar	-	Débitos com Pessoas Ligadas	5.530.545
Adiantamentos a terceiros	-	Adiantamento de Clientes	-
Creditos com Pessoas Ligadas	5.263.255	Outras Contas a Pagar	-
Outras Contas	-	Apropriação de Serviços Terceiros	-
		Fornecedores de Cana - Reajuste Atr	-
		Leasing Financeiro	-
ATIVO NÃO CIRCULANTE	-	PASSIVO NÃO CIRCULANTE	4.507.001
Deposito/Bloqueio Judicial	-	Leasing Financeiro	-
Creditos com Pessoas Ligadas	-	Obrigações Tributárias	-
Contas a Receber Parceria	-	Obrigações a Pagar RJ	97.968
Outras Contas	-	Valores ilíquido e Controverso	-
Impostos a Recuperar	-	Parcelamento de Impostos	-
		Débitos com Pessoas Ligadas	4.409.033
PERMANENTE	-		
Outros Investimentos	-	TOTAL PASSIVO	10.037.545
IMOBILIZADO	-	PATRIMONIO LIQUIDO	(4.774.228,91)
Imobilizado	270.755	Capital Social	3.000.000
(-)Depreciações	(270.755)	Reserva de Capital	-
Obras em andamento	-	Reserva de Reavaliação	-
Outras Imobilizações	-	Lucros/ Prejuizos Acumulados	(7.699.213)
		Lucros/ Prejuizo Exercício	(75.016)
TOTAL ATIVO	5.263.316	TOTAL DO PASSIVO + PL	5.263.316

Nelson Afif Cury

Diretor Presidente

CPF: 419.222.208-68

Rosemeire M. Garcia

Contador

CPF: 306.575.608-04

CRC: SP-308365/0-0

ALAM O COMERCIO E DISTRIBUICAO LTDA
C.N.P.J. 03.513.828/0001-31

DRE - Demonstração Resultado do Exercício

	jan/23	fev/23	mar/23	abr/23	mai/23	jun/23	jul/23	ago/23
RECEITA BRUTA	-	-	-	-	-	-	-	-
Receita de Vendas	-	-	-	-	-	-	-	-
(-) Deduções da Receita	-	-	-	-	-	-	-	-
RECEITA LIQUIDA	-	-	-	-	-	-	-	-
(-) CPV	-	-	-	-	-	-	-	-
LUCRO BRUTO	-	-	-	-	-	-	-	-
DESPESAS OPERACIONAIS	(7.722)	(7.245)	(7.192)	(12.510)	(12.918)	(7.457)	(7.946)	(9.161)
Despesas Administrativa	(7.722)	(7.245)	(7.192)	(12.510)	(12.918)	(7.457)	(7.946)	(9.161)
RESULTADO OPERACIONAL	(7.722)	(7.245)	(7.192)	(12.510)	(12.918)	(7.457)	(7.946)	(9.161)
RESULTADO FINANCEIRO	(207)	(457)	(223)	(450)	(472)	(283)	(388)	(386)
Receitas Financeiras	-	-	-	-	-	-	-	-
Despesas Financeiras	(207)	(457)	(223)	(450)	(472)	(283)	(388)	(386)
Despesas Financeiras Incorridas	-	-	-	-	-	-	-	-
RESULTADO NÃO OPERACIONAL	-	-	-	-	-	-	-	-
Receitas não Operacionais	-	-	-	-	-	-	-	-
RESULTADO ANTES IRPJ/CSLL	(7.929)	(7.702)	(7.415)	(12.959)	(13.390)	(7.740)	(8.334)	(9.546)
(-) IRPJ	-	-	-	-	-	-	-	-
(-) CSLL	-	-	-	-	-	-	-	-
Lucro/Prejuízo do Exercício (-)	(7.929)	(7.702)	(7.415)	(12.959)	(13.390)	(7.740)	(8.334)	(9.546)

ALAM O COMERCIO E DISTRIBUICAO LTDA

C.N.P.J. 03.513.828/0001-31

DEMONSTRAÇÕES DE FLUXO DE CAIXA - MÉTODO INDIRETO	jan/23	fev/23	mar/23	abr/23	mai/23	jun/23	jul/23	ago/23
FLUXO DE CAIXA DAS ATIVIDADES OPERACIONAIS								
(+/-) Lucro ou Prejuízo Líquido do Exercício (depois da Prov. IR CSLL)	(7.929)	(7.702)	(7.415)	(12.959)	(13.390)	(7.740)	(8.334)	(9.546)
AJUSTE DE VALORES CONTIDOS NA DRE, PORQUE NÃO AFETARAM O CAIXA								
(+/-) Depreciação/ Amortização/ Exaustão	-	-	-	-	-	-	-	-
(+/-) Resultado de Equivalência Patrimonial	-	-	-	-	-	-	-	-
(+/-) Provisões (Recomendação do item 22 Res. OFC 1.125/2008)	-	-	-	-	-	-	-	-
(+/-) Juros Incorridos e Variações Cambiais Incorridas	-	-	-	-	-	-	-	-
AJUSTE DE VALORES, PELAS VARIAÇÕES DOS ATIVOS E PASSIVOS OPERACIONAIS	(7.929)	(7.702)	(7.415)	(12.959)	(13.390)	(7.740)	(8.334)	(9.546)
(+/-) Contas a Receber	-	-	-	-	-	-	-	-
(+/-) Adiantamentos a Terceiros	-	-	-	-	-	-	-	-
(+/-) Créditos com Pessoas Ligadas	-	-	-	-	-	-	-	-
(+/-) Outras Contas	-	-	-	-	-	-	-	-
(+/-) Impostos a Recuperar	-	-	-	-	-	-	-	-
(+/-) Estoques	-	-	-	-	-	-	-	-
(+/-) Outros Créditos	-	-	-	-	-	-	-	-
(+/-) Contas fornecedores	-	-	-	-	-	-	-	-
(+/-) Obrigações Trabalhistas	-	-	-	-	-	-	-	-
(+/-) Obrigações Tributárias	-	-	-	-	-	-	-	-
(+/-) Outros Contas a Pagar	-	-	-	-	-	-	-	-
(+/-) Débitos com Pessoas Ligadas	7.822	7.745	7.352	13.036	13.417	7.657	8.546	9.361
CAIXA LÍQUIDO DAS ATIVIDADES OPERACIONAIS	7.822	7.745	7.352	13.036	13.417	7.657	8.546	9.361
FLUXO DE CAIXA DAS ATIVIDADES DE INVESTIMENTOS								
(+) Recebimento de Dividendos	-	-	-	-	-	-	-	-
(+/-) Imobilizado	-	-	-	-	-	-	-	-
CAIXA LÍQUIDO DAS ATIVIDADES DE INVESTIMENTOS	-	-	-	-	-	-	-	-
FLUXO DE CAIXA DAS ATIVIDADES DE FINANCIAMENTOS								
(+/-) Empréstimos Obtidos	-	-	-	-	-	-	-	-
(+/-) Adiantamento de Clientes	-	-	-	-	-	-	-	-
(+/-) Pagamento de Dividendos aos Acionistas	-	-	-	-	-	-	-	-
CAIXA LÍQUIDO DAS ATIVIDADES DE FINANCIAMENTOS	-	-	-	-	-	-	-	-
VARIACÃO LÍQUIDO AO CAIXA E EQUIVALENTES DE CAIXA	(107)	43	(63)	77	27	(83)	212	(186)
CAIXA E EQUIVALENTES DE CAIXA NO INÍCIO DO PERÍODO	142	35	78	15	92	118	35	247
CAIXA E EQUIVALENTES DE CAIXA NO FIM DO PERÍODO	35	78	15	92	118	35	247	61
VARIACÃO DAS CONTAS CAIXA/ BANCOS/ EQUIVALENTES	(107)	43	(63)	77	27	(83)	212	(186)

Resumo das Demonstrações dos fluxos de caixa

Saldo inicial do exercício	142	35	78	15	92	118	35	247
Caixa (aplicado) gerado das atividades de investimentos	-	-	-	-	-	-	-	-
Caixa (aplicado) gerado das atividades de financiamentos	-	-	-	-	-	-	-	-
Caixa (aplicado) gerado das atividades operacionais	(107)	43	(63)	77	27	(83)	212	(186)
Saldo final do exercício	35	78	15	92	118	35	247	61

QUATRO CORREGOS AGRO PECUARIA LTDA
C.N.P.J 68.956.234/0001-40

BALANÇO PATRIMONIAL

ATIVO		PASSIVO	
	ago/ 23		ago/ 23
ATIVO CIRCULANTE	267.817	PASSIVO CIRCULANTE	2.418.009
Caixa	-	Fornecedores	8.234
Banco Conta Movimento	-	Obrigações trabalhistas e previdenciária	59.718
Contas a Receber	-	Obrigações Tributárias	1.400
Estoques	-	Parcelamento de Impostos	17.282
Impostos a Recuperar	22.377	Débitos com Pessoas Ligadas	2.331.376
Adiantamentos a terceiros	3.918	Adiantamento de Clientes	-
Creditos com Pessoas Ligadas	241.522	Outras Contas a Pagar	-
Outras Contas	-	Apropriação de Serviços Terceiros	-
		Fornecedores de Cana - Reajuste Atr	-
		Leasing Financeiro	-
ATIVO NÃO CIRCULANTE	-	PASSIVO NÃO CIRCULANTE	30.129.827
Deposito/Bloqueio Judicial	-	Leasing Financeiro	-
Creditos com Pessoas Ligadas	-	Obrigações Tributárias	1.558.364
Contas a Receber Parceria	-	Obrigações a Pagar RJ	11.831
Outras Contas	-	Valores ilíquido e Controverso	-
Impostos a Recuperar	-	Parcelamento de Impostos	2.880
		Débitos com Pessoas Ligadas	28.556.751
PERMANENTE	-	TOTAL PASSIVO	32.547.836
Outros Investimentos	-		
IMOBILIZADO	83.129	PATRIMONIO LIQUIDO	(32.196.889,67)
Imobilizado	653.990	Capital Social	20.014
(-)Depreciações	(570.861)	Reserva de Capital	-
Obras em andamento	-	Reserva de Reavaliação	-
Outras Imobilizações	-	Lucros/ Prejuizos Acumulados	(31.681.692)
		Lucros/ Prejuizo Exercício	(535.212)
TOTAL ATIVO	350.947	TOTAL DO PASSIVO + PL	350.947

Nelson Afif Cury

Diretor Presidente

CPF: 419.222.208-68

Rosemeire M. Garcia

Contador

CPF: 306.575.608-04

CRC: SP-308365/0-0

QUATRO CORREGOS AGRO PECUARIA LTDA
C.N.P.J. 68.956.234/0001-40

DRE - Demonstração Resultado do Exercício

	jan/23	fev/23	mar/23	abr/23	mai/23	jun/23	jul/23	ago/23
RECEITA BRUTA	-	-	-	-	-	-	-	-
Receita de Vendas	-	-	-	-	-	-	-	-
(-) Deduções da Receita	-	-	-	-	-	-	-	-
RECEITA LIQUIDA	-	-	-	-	-	-	-	-
(-) CPV	-	-	-	-	-	-	-	-
LUCRO BRUTO	-	-	-	-	-	-	-	-
DESPESAS OPERACIONAIS	(66.612)	(59.810)	(70.457)	(57.198)	(77.611)	(56.616)	(86.469)	(65.889)
Despesas Administrativa	(66.612)	(59.810)	(70.457)	(57.198)	(77.611)	(56.616)	(86.469)	(65.889)
RESULTADO OPERACIONAL	(66.612)	(59.810)	(70.457)	(57.198)	(77.611)	(56.616)	(86.469)	(65.889)
RESULTADO FINANCEIRO	(312)	1.102	(206)	5.734	(215)	(123)	(351)	(178)
Receitas Financeiras	-	-	-	-	-	-	-	-
Despesas Financeiras	0	(418)	(62)	(163)	(108)	0	(240)	(74)
Despesas Financeiras Incorridas	(312)	1.521	(144)	5.897	(107)	(123)	(111)	(104)
RESULTADO NÃO OPERACIONAL	-	-	-	-	-	-	-	-
Receitas não Operacionais	-	-	-	-	-	-	-	-
RESULTADO ANTES IRPJ/CSLL	(66.924)	(58.708)	(70.663)	(51.463)	(77.826)	(56.740)	(86.820)	(66.067)
(-) IRPJ	-	-	-	-	-	-	-	-
(-) CSLL	-	-	-	-	-	-	-	-
Lucro/Prejuízo do Exercício (-)	(66.924)	(58.708)	(70.663)	(51.463)	(77.826)	(56.740)	(86.820)	(66.067)

QUATRO CORREGOS AGRO PECUARIA LTDA

C.N.P.J. 68.956.234/0001-40

DEMONSTRAÇÕES DE FLUXO DE CAIXA - MÉTODO INDIRETO	jan/23	fev/23	mar/23	abr/23	mai/23	jun/23	jul/23	ago/23
FLUXO DE CAIXA DAS ATIVIDADES OPERACIONAIS								
(+/-) Lucro ou Prejuízo Líquido do Exercício (depois da Prov. IR CSLL)	(66.924)	(58.708)	(70.663)	(51.463)	(77.826)	(56.740)	(86.820)	(66.067)
AJUSTE DE VALORES CONTIDOS NA DRE, PORQUE NÃO AFETARAM O CAIXA	12.104	12.852	8.876	6.055	18.205	9.805	13.162	10.822
(+/-) Depreciação/ Amortização/ Exaustão	11.236	11.236	11.236	11.236	11.236	11.236	11.236	11.081
(+/-) Resultado de Equivalência Patrimonial	-	-	-	-	-	-	-	-
(+/-) Provisões (Recomendação do item 22 Res. OFC 1.125/2008)	556	3.136	(2.503)	716	6.861	(1.555)	1.815	(362)
(+/-) Juros Incorridos e Variações Cambiais Incorridas	312	(1.521)	144	(5.897)	107	123	111	104
AJUSTE DE VALORES, PELAS VARIAÇÕES DOS ATIVOS E PASSIVOS OPERACIONAIS	(54.820)	(45.857)	(61.786)	(45.409)	(59.621)	(46.935)	(73.658)	(55.245)
(+/-) Contas a Receber	-	-	-	-	-	-	-	-
(+/-) Adiantamentos a Terceiros	(8.937)	5.290	7.870	(5.957)	(3.629)	(4.821)	11.032	218
(+/-) Créditos com Pessoas Ligadas	22	-	-	(761)	-	-	-	-
(+/-) Outras Contas	-	-	-	-	-	-	-	-
(+/-) Impostos a Recuperar	(435)	(126)	(435)	(435)	(435)	(435)	(435)	(435)
(+/-) Estoques	-	-	-	-	-	-	-	-
(+/-) Outros Créditos	-	-	-	-	-	-	-	-
(+/-) Contas fornecedores	9.965	(7.809)	12.435	(5.977)	(8.433)	(2.978)	5.983	(1.144)
(+/-) Obrigações Trabalhistas	506	(1.545)	(2.164)	(23.146)	4.405	(1.771)	(2.369)	(1.036)
(+/-) Obrigações Tributárias	(297)	243	(1.447)	21.843	(3.096)	(679)	(41)	(3.083)
(+/-) Outras Contas a Pagar	-	-	-	-	-	-	-	-
(+/-) Débitos com Pessoas Ligadas	46.823	49.804	45.527	59.842	70.809	57.618	59.488	60.724
CAIXA LÍQUIDO DAS ATIVIDADES OPERACIONAIS	47.647	45.857	61.786	45.409	59.621	46.935	73.658	55.245
FLUXO DE CAIXA DAS ATIVIDADES DE INVESTIMENTOS								
(+) Recebimento de Dividendos	-	-	-	-	-	-	-	-
(+/-) Imobilizado	-	-	-	-	-	-	-	-
CAIXA LÍQUIDO DAS ATIVIDADES DE INVESTIMENTOS	-	-	-	-	-	-	-	-
FLUXO DE CAIXA DAS ATIVIDADES DE FINANCIAMENTOS								
(+/-) Empréstimos Obtidos	-	-	-	-	-	-	-	-
(+/-) Adiantamento de Clientes	-	-	-	-	-	-	-	-
(+/-) Pagamento de Dividendos aos Acionistas	-	-	-	-	-	-	-	-
CAIXA LÍQUIDO DAS ATIVIDADES DE FINANCIAMENTOS	-	-	-	-	-	-	-	-
VARIAÇÃO LÍQUIDO AO CAIXA E EQUIVALENTES DE CAIXA	(7.173)	(0)	(0)	0	0	0	0	(0)
CAIXA E EQUIVALENTES DE CAIXA NO INÍCIO DO PERÍODO	-	-	-	-	-	-	-	-
CAIXA E EQUIVALENTES DE CAIXA NO FIM DO PERÍODO	-	-	-	-	-	-	-	-
VARIAÇÃO DAS CONTAS CAIXA/ BANCOS/ EQUIVALENTES	-	-	-	-	-	-	-	-

Resumo das Demonstrações dos fluxos de caixa

Saldo inicial do exercício	-	-	-	-	-	-	-	-
Caixa (aplicado) gerado das atividades de investimentos	-	-	-	-	-	-	-	-
Caixa (aplicado) gerado das atividades de financiamentos	-	-	-	-	-	-	-	-
Caixa (aplicado) gerado das atividades operacionais	(7.173)	(0)	(0)	0	0	0	0	(0)
Saldo final do exercício	(7.173)	(0)	(0)	0	0	0	0	(0)

AGRO PEC.E INDL.SALTO DO TAQUARAL LT
C.N.P.J. 01.378.447/ 0001-61

BALANÇO PATRIMONIAL

ATIVO		PASSIVO	
	ago/ 23		ago/ 23
ATIVO CIRCULANTE	85	PASSIVO CIRCULANTE	2.437.081
Caixa	-	Fornecedores	-
Banco Conta Movimento	85	Obrigações trabalhistas e previdenciária	-
Contas a Receber	-	Obrigações Tributárias	-
Estoques	-	Parcelamento de Impostos	656.593
Impostos a Recuperar	-	Débitos com Pessoas Ligadas	1.780.489
Adiantamentos a terceiros	-	Adiantamento de Clientes	-
Creditos com Pessoas Ligadas	-	Outras Contas a Pagar	-
Outras Contas	-	Apropriação de Serviços Terceiros	-
		Fornecedores de Cana - Reajuste Atr	-
		Leasing Financeiro	-
ATIVO NÃO CIRCULANTE	75	PASSIVO NÃO CIRCULANTE	22.760.071
Deposito/Bloqueio Judicial	75	Leasing Financeiro	-
Creditos com Pessoas Ligadas	-	Obrigações Tributárias	19.777.222
Contas a Receber Parceria	-	Obrigações a Pagar RJ	-
Outras Contas	-	Valores ilíquido e Controverso	-
Impostos a Recuperar	-	Parcelamento de Impostos	1.047.245
		Débitos com Pessoas Ligadas	1.935.604
PERMANENTE	-	TOTAL PASSIVO	25.197.152
Outros Investimentos	-		
IMOBILIZADO	-	PATRIMONIO LIQUIDO	(25.196.992,24)
Imobilizado	-	Capital Social	30
(-)Depreciações	-	Reserva de Capital	-
Obras em andamento	-	Reserva de Reavaliação	-
Outras Imobilizações	-	Lucros/ Prejuizos Acumulados	(25.163.806)
		Lucros/ Prejuizo Exercício	(33.217)
TOTAL ATIVO	160	TOTAL DO PASSIVO + PL	160

Nelson Afif Cury

Diretor Presidente

CPF: 419.222.208-68

Rosemeire M. Garcia

Contador

CPF: 306.575.608-04

CRC: SP-308365/0-0

AGRO PEC.E INDL SALTO DO TAQUARAL LT
C.N.P.J 01.378.447/ 0001-61

DRE - Demonstração Resultado do Exercício

	jan/23	fev/23	mar/23	abr/23	mai/23	jun/23	jul/23	ago/23
RECEITA BRUTA	-	-	-	-	-	-	-	-
Receita de Vendas	-	-	-	-	-	-	-	-
(-) Deduções da Receita	-	-	-	-	-	-	-	-
RECEITA LIQUIDA	-	-	-	-	-	-	-	-
(-) CPV	-	-	-	-	-	-	-	-
LUCRO BRUTO	-	-	-	-	-	-	-	-
DESPESAS OPERACIONAIS	-	-	-	-	-	-	-	-
Despesas Administrativa	-	-	-	-	-	-	-	-
RESULTADO OPERACIONAL	-	-	-	-	-	-	-	-
RESULTADO FINANCEIRO	(4.058)	(3.863)	(4.034)	(4.102)	(3.969)	(4.410)	(4.234)	(4.547)
Receitas Financeiras	-	-	-	-	-	-	-	-
Despesas Financeiras	(4.058)	(3.863)	(4.034)	(4.102)	(3.969)	(4.410)	(4.234)	(4.547)
Despesas Financeiras Incorridas	-	-	-	-	-	-	-	-
RESULTADO NÃO OPERACIONAL	-	-	-	-	-	-	-	-
Receitas não Operacionais	-	-	-	-	-	-	-	-
RESULTADO ANTES IRPJ/CSLL	(4.058)	(3.863)	(4.034)	(4.102)	(3.969)	(4.410)	(4.234)	(4.547)
(-) IRPJ	-	-	-	-	-	-	-	-
(-) CSLL	-	-	-	-	-	-	-	-
Lucro/Prejuízo do Exercício (-)	(4.058)	(3.863)	(4.034)	(4.102)	(3.969)	(4.410)	(4.234)	(4.547)

AGRO PEC.E INDL.SALTO DO TAQUARAL LT

C.N.P.J. 01.378.447/0001-61

DEMONSTRAÇÕES DE FLUXO DE CAIXA - MÉTODO INDIRETO	jan/23	fev/23	mar/23	abr/23	mai/23	jun/23	jul/23	ago/23
FLUXO DE CAIXA DAS ATIVIDADES OPERACIONAIS								
(+/-) Lucro ou Prejuízo Líquido do Exercício (depois da Prov. IR CSLL)	(4.058)	(3.863)	(4.034)	(4.102)	(3.969)	(4.410)	(4.234)	(4.547)
AJUSTE DE VALORES CONTIDOS NA DRE, PORQUE NÃO AFETARAM O CAIXA								
(+/-) Depreciação/ Amortização/ Exaustão	-	-	-	-	-	-	-	-
(+/-) Resultado de Equivalência Patrimonial	-	-	-	-	-	-	-	-
(+/-) Provisões (Recomendação do item 22 Res. OFC 1.125/2008)	-	-	-	-	-	-	-	-
(+/-) Juros Incorridos e Variações Cambiais Incorridas	-	-	-	-	-	-	-	-
AJUSTE DE VALORES, PELAS VARIAÇÕES DOS ATIVOS E PASSIVOS OPERACIONAIS	(4.058)	(3.863)	(4.034)	(4.102)	(3.969)	(4.410)	(4.234)	(4.547)
(+/-) Contas a Receber	-	-	-	-	-	-	-	-
(+/-) Adiantamentos a Terceiros	-	-	-	-	-	-	-	-
(+/-) Créditos com Pessoas Ligadas	-	-	-	-	-	-	-	-
(+/-) Outras Contas	-	-	-	-	-	-	-	-
(+/-) Impostos a Recuperar	-	-	-	-	-	-	-	-
(+/-) Estoques	-	-	-	-	-	-	-	-
(+/-) Outros Créditos	-	-	-	-	-	-	-	-
(+/-) Contas fornecedores	-	-	-	-	-	-	-	-
(+/-) Obrigações Trabalhistas	-	-	-	-	-	-	-	-
(+/-) Obrigações Tributárias	(50.234)	(50.628)	(51.066)	(51.546)	(52.027)	(52.421)	(52.923)	(53.318)
(+/-) Outros Contas a Pagar	-	-	-	-	-	-	-	-
(+/-) Débitos com Pessoas Ligadas	54.256	54.476	55.100	55.718	55.981	56.772	57.257	57.850
CAIXA LÍQUIDO DAS ATIVIDADES OPERACIONAIS	4.022	3.848	4.034	4.172	3.954	4.351	4.334	4.532
FLUXO DE CAIXA DAS ATIVIDADES DE INVESTIMENTOS								
(+) Recebimento de Dividendos	-	-	-	-	-	-	-	-
(+/-) Imobilizado	-	-	-	-	-	-	-	-
CAIXA LÍQUIDO DAS ATIVIDADES DE INVESTIMENTOS	-	-	-	-	-	-	-	-
FLUXO DE CAIXA DAS ATIVIDADES DE FINANCIAMENTOS								
(+/-) Empréstimos Obtidos	-	-	-	-	-	-	-	-
(+/-) Adiantamento de Clientes	-	-	-	-	-	-	-	-
(+/-) Pagamento de Dividendos aos Acionistas	-	-	-	-	-	-	-	-
CAIXA LÍQUIDO DAS ATIVIDADES DE FINANCIAMENTOS	-	-	-	-	-	-	-	-
VARIACÃO LÍQUIDO AO CAIXA E EQUIVALENTES DE CAIXA	(35)	(15)	(0)	70	(15)	(59)	100	(15)
CAIXA E EQUIVALENTES DE CAIXA NO INÍCIO DO PERÍODO	55	19	4	4	74	59	0	100
CAIXA E EQUIVALENTES DE CAIXA NO FIM DO PERÍODO	19	4	4	74	59	0	100	85
VARIACÃO DAS CONTAS CAIXA/ BANCOS/ EQUIVALENTES	(35)	(15)	-	70	(15)	(59)	100	(15)

Resumo das Demonstrações dos fluxos de caixa

Saldo inicial do exercício	55	19	4	4	74	59	0	100
Caixa (aplicado) gerado das atividades de investimentos	-	-	-	-	-	-	-	-
Caixa (aplicado) gerado das atividades de financiamentos	-	-	-	-	-	-	-	-
Caixa (aplicado) gerado das atividades operacionais	(35)	(15)	(0)	70	(15)	(59)	100	(15)
Saldo final do exercício	19	4	4	74	59	0	100	85

CONDINE AGRO PASTORIL LTDA
C.N.P.J 96.612.973/0001-50

BALANÇO PATRIMONIAL

ATIVO		PASSIVO	
	ago/ 23		ago/ 23
ATIVO CIRCULANTE	-	PASSIVO CIRCULANTE	181.620
Caixa	-	Fornecedores	-
Banco Conta Movimento	-	Obrigações trabalhistas e previdenciária	-
Contas a Receber	-	Obrigações Tributárias	-
Estoques	-	Parcelamento de Impostos	47.178
Impostos a Recuperar	-	Débitos com Pessoas Ligadas	134.442
Adiantamentos a terceiros	-	Adiantamento de Clientes	-
Creditos com Pessoas Ligadas	-	Outras Contas a Pagar	-
Outras Contas	-	Apropriação de Serviços Terceiros	-
		Fornecedores de Cana - Reajuste Atr	-
		Leasing Financeiro	-
ATIVO NÃO CIRCULANTE	26.411.252	PASSIVO NÃO CIRCULANTE	73.745.857
Deposito/Bloqueio Judicial	26.411.252	Leasing Financeiro	-
Creditos com Pessoas Ligadas	-	Obrigações Tributárias	67.450.113
Contas a Receber Parceria	-	Obrigações a Pagar RJ	-
Outras Contas	-	Valores ilíquido e Controverso	-
Impostos a Recuperar	-	Parcelamento de Impostos	-
		Débitos com Pessoas Ligadas	6.295.744
PERMANENTE	-	TOTAL PASSIVO	73.927.476
Outros Investimentos	-		
IMOBILIZADO	-	PATRIMONIO LIQUIDO	(47.516.224,33)
Imobilizado	-	Capital Social	1.598.360
(-)Depreciações	-	Reserva de Capital	-
Obras em andamento	-	Reserva de Reavaliação	-
Outras Imobilizações	-	Lucros/ Prejuizos Acumulados	(49.109.810)
		Lucros/ Prejuizo Exercício	(4.774)
TOTAL ATIVO	26.411.252	TOTAL DO PASSIVO + PL	26.411.252

Nelson Afif Cury

Diretor Presidente

CPF: 419.222.208-68

Rosemeire M. Garcia

Contador

CPF: 306.575.608-04

CRC: SP-308365/0-0

CONDINE AGRO PASTORIL LTDA
C.N.P.J. 96.612.973/0001-50

DRE - Demonstração Resultado do Exercício

	jan/23	fev/23	mar/23	abr/23	mai/23	jun/23	jul/23	ago/23
RECEITA BRUTA	-	-	-	-	-	-	-	-
Receita de Vendas	-	-	-	-	-	-	-	-
(-) Deduções da Receita	-	-	-	-	-	-	-	-
RECEITA LIQUIDA	-	-	-	-	-	-	-	-
(-) CPV	-	-	-	-	-	-	-	-
LUCRO BRUTO	-	-	-	-	-	-	-	-
DESPESAS OPERACIONAIS	-	-	-	-	-	-	(64)	-
Despesas Administrativa	-	-	-	-	-	-	(64)	-
RESULTADO OPERACIONAL	-	-	-	-	-	-	(64)	-
RESULTADO FINANCEIRO	(1.593)	(537)	-	(683)	(470)	(531)	(468)	(429)
Receitas Financeiras	-	-	-	-	-	-	-	-
Despesas Financeiras	-	(201)	-	(43)	-	-	-	-
Despesas Financeiras Incorridas	(1.593)	(336)	-	(640)	(470)	(531)	(468)	(429)
RESULTADO NÃO OPERACIONAL	-	-	-	-	-	-	-	-
Receitas não Operacionais	-	-	-	-	-	-	-	-
RESULTADO ANTES IRPJ/CSLL	(1.593)	(537)	-	(683)	(470)	(531)	(532)	(429)
(-) IRPJ	-	-	-	-	-	-	-	-
(-) CSLL	-	-	-	-	-	-	-	-
Lucro/Prejuízo do Exercício (-)	(1.593)	(537)	-	(683)	(470)	(531)	(532)	(429)

CONDINE AGRO PASTORIL LTDA

C.N.P.J 96.612.973/0001-50

DEMONSTRAÇÕES DE FLUXO DE CAIXA - MÉTODO INDIRETO								
	jan/23	fev/23	mar/23	abr/23	mai/23	jun/23	jul/23	ago/23
FLUXO DE CAIXA DAS ATIVIDADES OPERACIONAIS								
(+/-) Lucro ou Prejuízo Líquido do Exercício (depois da Prov. IR CSLL)	(1.593)	(537)	-	(683)	(470)	(531)	(532)	(429)
AJUSTE DE VALORES CONTIDOS NA DRE, PORQUE NÃO AFETARAM O CAIXA	1.593	336	-	640	470	531	468	429
(+/-) Depreciação/ Amortização/ Exaustão	-	-	-	-	-	-	-	-
(+/-) Resultado de Equivalência Patrimonial	-	-	-	-	-	-	-	-
(+/-) Provisões (Recomendação do item 22 Res. OFC 1.125/2008)	-	-	-	-	-	-	-	-
(+/-) Juros Incorridos e Variações Cambiais Incorridas	1.593	336	-	640	470	531	468	429
AJUSTE DE VALORES, PELAS VARIAÇÕES DOS ATIVOS E PASSIVOS OPERACIONAIS	-	(201)	-	(43)	-	-	(64)	-
(+/-) Contas a Receber	-	-	-	-	-	-	-	-
(+/-) Adiantamentos a Terceiros	-	-	-	-	-	-	-	-
(+/-) Créditos com Pessoas Ligadas	-	-	-	-	-	-	-	-
(+/-) Outras Contas	-	-	-	-	-	-	-	-
(+/-) Impostos a Recuperar	-	-	-	-	-	-	-	-
(+/-) Estoques	-	-	-	-	-	-	-	-
(+/-) Outros Créditos	-	-	-	-	-	-	-	-
(+/-) Contas fornecedores	-	-	-	-	-	-	-	-
(+/-) Obrigações Trabalhistas	-	-	-	-	-	-	-	-
(+/-) Obrigações Tributárias	(4.448)	(13.267)	-	(9.088)	(4.599)	(4.640)	(4.679)	(4.718)
(+/-) Outros Contas a Pagar	-	-	-	-	-	-	-	-
(+/-) Débitos com Pessoas Ligadas	4.448	13.467	-	9.131	4.599	4.640	4.743	4.718
CAIXA LÍQUIDO DAS ATIVIDADES OPERACIONAIS	0	201	-	43	0	(0)	64	(0)
FLUXO DE CAIXA DAS ATIVIDADES DE INVESTIMENTOS								
(+) Recebimento de Dividendos	-	-	-	-	-	-	-	-
(+/-) Imobilizado	-	-	-	-	-	-	-	-
CAIXA LÍQUIDO DAS ATIVIDADES DE INVESTIMENTOS	-	-	-	-	-	-	-	-
FLUXO DE CAIXA DAS ATIVIDADES DE FINANCIAMENTOS								
(+/-) Empréstimos Obtidos	-	-	-	-	-	-	-	-
(+/-) Adiantamento de Clientes	-	-	-	-	-	-	-	-
(+/-) Pagamento de Dividendos aos Acionistas	-	-	-	-	-	-	-	-
CAIXA LÍQUIDO DAS ATIVIDADES DE FINANCIAMENTOS	-	-	-	-	-	-	-	-
VARIAÇÃO LÍQUIDO AO CAIXA E EQUIVALENTES DE CAIXA	0	(0)	-	0	0	(0)	(0)	(0)
CAIXA E EQUIVALENTES DE CAIXA NO INÍCIO DO PERÍODO	-	-	-	-	-	-	-	-
CAIXA E EQUIVALENTES DE CAIXA NO FIM DO PERÍODO	-	-	-	-	-	-	-	-
VARIAÇÃO DAS CONTAS CAIXA/ BANCOS/ EQUIVALENTES	-	-	-	-	-	-	-	-

Resumo das Demonstrações dos fluxos de caixa

Saldo inicial do exercício	-	-	-	-	-	-	-	-
Caixa (aplicado) gerado das atividades de investimentos	-	-	-	-	-	-	-	-
Caixa (aplicado) gerado das atividades de financiamentos	-	-	-	-	-	-	-	-
Caixa (aplicado) gerado das atividades operacionais	0	(0)	-	0	0	(0)	(0)	(0)
Saldo final do exercício	0	(0)	-	0	0	(0)	(0)	(0)

DINE S.A - COMERCIAL EXPORTADORA
C.N.P.J 00.712.624/ 0001-31

BALANÇO PATRIMONIAL

ATIVO		PASSIVO	
	ago/ 23		ago/ 23
ATIVO CIRCULANTE	-	PASSIVO CIRCULANTE	1.013
Caixa	-	Fornecedores	-
Banco Conta Movimento	-	Obrigações trabalhistas e previdenciária	-
Contas a Receber	-	Obrigações Tributárias	-
Estoques	-	Parcelamento de Impostos	-
Impostos a Recuperar	-	Débitos com Pessoas Ligadas	1.013
Adiantamentos a terceiros	-	Adiantamento de Clientes	-
Creditos com Pessoas Ligadas	-	Outras Contas a Pagar	-
Outras Contas	-	Apropriação de Serviços Terceiros	-
		Fornecedores de Cana - Reajuste Atr	-
		Leasing Financeiro	-
ATIVO NÃO CIRCULANTE	24.234.176	PASSIVO NÃO CIRCULANTE	7.310.022
Deposito/Bloqueio Judicial	-	Leasing Financeiro	-
Creditos com Pessoas Ligadas	24.234.176	Obrigações Tributárias	7.310.022
Contas a Receber Parceria	-	Obrigações a Pagar RJ	-
Outras Contas	-	Valores ilíquido e Controverso	-
Impostos a Recuperar	-	Parcelamento de Impostos	-
		Débitos com Pessoas Ligadas	-
PERMANENTE	-		
Outros Investimentos	-	TOTAL PASSIVO	7.311.035
IMOBILIZADO	-	PATRIMONIO LIQUIDO	16.923.140,74
Imobilizado	-	Capital Social	697.500
(-)Depreciações	-	Reserva de Capital	-
Obras em andamento	-	Reserva de Reavaliação	-
Outras Imobilizações	-	Lucros/ Prejuizos Acumulados	16.225.945
		Lucros/ Prejuizo Exercício	(305)
TOTAL ATIVO	24.234.176	TOTAL DO PASSIVO + PL	24.234.176

Nelson Afif Cury

Diretor Presidente

CPF: 419.222.208-68

Rosemeire M. Garcia

Contador

CPF: 306.575.608-04

CRC: SP-308365/0-0

DINE S.A - COMERCIAL EXPORTADORA
C.N.P.J. 00.712.624/0001-31

DRE - Demonstração Resultado do Exercício

	jan/23	fev/23	mar/23	abr/23	mai/23	jun/23	jul/23	ago/23
RECEITA BRUTA	-	-	-	-	-	-	-	-
Receita de Vendas	-	-	-	-	-	-	-	-
(-) Deduções da Receita	-	-	-	-	-	-	-	-
RECEITA LIQUIDA	-	-	-	-	-	-	-	-
(-) CPV	-	-	-	-	-	-	-	-
LUCRO BRUTO	-	-	-	-	-	-	-	-
DESPESAS OPERACIONAIS	-	-	-	(288)	-	-	-	-
Despesas Administrativa	-	-	-	(288)	-	-	-	-
RESULTADO OPERACIONAL	-	-	-	(288)	-	-	-	-
RESULTADO FINANCEIRO	-	-	-	(16)	-	-	-	-
Receitas Financeiras	-	-	-	-	-	-	-	-
Despesas Financeiras	-	-	-	(16)	-	-	-	-
Despesas Financeiras Incorridas	-	-	-	-	-	-	-	-
RESULTADO NÃO OPERACIONAL	-	-	-	-	-	-	-	-
Receitas não Operacionais	-	-	-	-	-	-	-	-
RESULTADO ANTES IRPJ/CSLL	-	-	-	(305)	-	-	-	-
(-) IRPJ	-	-	-	-	-	-	-	-
(-) CSLL	-	-	-	-	-	-	-	-
Lucro/Prejuízo do Exercício (-)	-	-	-	(305)	-	-	-	-

DINE S.A - COMERCIAL EXPORTADORA
C.N.P.J. 00.712.624/0001-31

DEMONSTRAÇÕES DE FLUXO DE CAIXA - MÉTODO INDIRETO	jan/23	fev/23	mar/23	abr/23	mai/23	jun/23	jul/23	ago/23
FLUXO DE CAIXA DAS ATIVIDADES OPERACIONAIS								
(+/-) Lucro ou Prejuízo Líquido do Exercício (depois da Prov. IR CSLL)	-	-	-	(305)	-	-	-	-
AJUSTE DE VALORES CONTIDOS NA DRE, PORQUE NÃO AFETARAM O CAIXA								
(+/-) Depreciação/ Amortização/ Exaustão	-	-	-	-	-	-	-	-
(+/-) Resultado de Equivalência Patrimonial	-	-	-	-	-	-	-	-
(+/-) Provisões (Recomendação do item 22 Res. OFC 1.125/2008)	-	-	-	-	-	-	-	-
(+/-) Juros Incorridos e Variações Cambiais Incorridas	-	-	-	-	-	-	-	-
AJUSTE DE VALORES, PELAS VARIAÇÕES DOS ATIVOS E PASSIVOS OPERACIONAIS				(305)				
(+/-) Contas a Receber	-	-	-	-	-	-	-	-
(+/-) Adiantamentos a Terceiros	-	-	-	-	-	-	-	-
(+/-) Créditos com Pessoas Ligadas	-	-	-	-	-	-	-	-
(+/-) Outras Contas	-	-	-	-	-	-	-	-
(+/-) Impostos a Recuperar	-	-	-	-	-	-	-	-
(+/-) Estoques	-	-	-	-	-	-	-	-
(+/-) Outros Créditos	-	-	-	-	-	-	-	-
(+/-) Contas fornecedores	-	-	-	-	-	-	-	-
(+/-) Obrigações Trabalhistas	-	-	-	-	-	-	-	-
(+/-) Obrigações Tributárias	-	-	-	-	-	-	-	-
(+/-) Outros Contas a Pagar	-	-	-	-	-	-	-	-
(+/-) Débitos com Pessoas Ligadas	-	-	-	305	-	-	-	-
CAIXA LÍQUIDO DAS ATIVIDADES OPERACIONAIS				305				
FLUXO DE CAIXA DAS ATIVIDADES DE INVESTIMENTOS								
(+) Recebimento de Dividendos	-	-	-	-	-	-	-	-
(+/-) Imobilizado	-	-	-	-	-	-	-	-
CAIXA LÍQUIDO DAS ATIVIDADES DE INVESTIMENTOS								
FLUXO DE CAIXA DAS ATIVIDADES DE FINANCIAMENTOS								
(+/-) Empréstimos Obtidos	-	-	-	-	-	-	-	-
(+/-) Adiantamento de Clientes	-	-	-	-	-	-	-	-
(+/-) Pagamento de Dividendos aos Acionistas	-	-	-	-	-	-	-	-
CAIXA LÍQUIDO DAS ATIVIDADES DE FINANCIAMENTOS								
VARIAÇÃO LÍQUIDO AO CAIXA E EQUIVALENTES DE CAIXA								
CAIXA E EQUIVALENTES DE CAIXA NO INÍCIO DO PERÍODO	-	-	-	-	-	-	-	-
CAIXA E EQUIVALENTES DE CAIXA NO FIM DO PERÍODO	-	-	-	-	-	-	-	-
VARIAÇÃO DAS CONTAS CAIXA/ BANCOS/ EQUIVALENTES	-	-	-	-	-	-	-	-
Resumo das Demonstrações dos fluxos de caixa								
Saldo inicial do exercício	-	-	-	-	-	-	-	-
Caixa (aplicado) gerado das atividades de investimentos	-	-	-	-	-	-	-	-
Caixa (aplicado) gerado das atividades de financiamentos	-	-	-	-	-	-	-	-
Caixa (aplicado) gerado das atividades operacionais	-	-	-	-	-	-	-	-
Saldo final do exercício	-	-	-	-	-	-	-	-

IRMAOS CURY S.A
C.N.P.J. 55.977.987/0001-90

BALANÇO PATRIMONIAL

ATIVO		PASSIVO	
	ago/ 23		ago/ 23
ATIVO CIRCULANTE	11.736.725	PASSIVO CIRCULANTE	8.705.203
Caixa	-	Fornecedores	-
Banco Conta Movimento	-	Obrigações trabalhistas e previdenciária	-
Contas a Receber	-	Obrigações Tributárias	-
Estoques	-	Parcelamento de Impostos	-
Impostos a Recuperar	7.867	Débitos com Pessoas Ligadas	314.903
Adiantamentos a terceiros	-	Adiantamento de Clientes	8.390.300
Creditos com Pessoas Ligadas	11.728.858	Outras Contas a Pagar	-
Outras Contas	-	Apropriação de Serviços Terceiros	-
		Fornecedores de Cana - Reajuste Atr	-
		Leasing Financeiro	-
ATIVO NÃO CIRCULANTE	27.807.626	PASSIVO NÃO CIRCULANTE	3.672.753
Deposito/Bloqueio Judicial	-	Leasing Financeiro	-
Creditos com Pessoas Ligadas	27.807.626	Obrigações Tributárias	3.672.753
Contas a Receber Parceria	-	Obrigações a Pagar RJ	-
Outras Contas	-	Valores ilíquido e Controverso	-
Impostos a Recuperar	-	Parcelamento de Impostos	-
		Débitos com Pessoas Ligadas	-
PERMANENTE	-		
Outros Investimentos	-		
IMOBILIZADO	920.429	TOTAL PASSIVO	12.377.957
Imobilizado	920.429	PATRIMONIO LIQUIDO	28.086.823,01
(-)Depreciações	-	Capital Social	18.469.022
Obras em andamento	-	Reserva de Capital	-
Outras Imobilizações	-	Reserva de Reavaliação	-
		Lucros/ Prejuizos Acumulados	9.391.007
		Lucros/ Prejuizo Exercício	226.794
TOTAL ATIVO	40.464.780	TOTAL DO PASSIVO + PL	40.464.780

Nelson Afif Cury

Diretor Presidente

CPF: 419.222.208-68

Rosemeire M. Garcia

Contador

CPF: 306.575.608-04

CRC: SP-308365/0-0

IRM AOSCURY S.A
C.N.P.J 55.977.987/ 0001-90

DRE - Demonstração Resultado do Exercício

	jan/23	fev/23	mar/23	abr/23	mai/23	jun/23	jul/23	ago/23
RECEITA BRUTA	-	-	249.680	-	-	-	-	-
Receita de Vendas	-	-	249.680	-	-	-	-	-
(-) Deduções da Receita	-	-	(16.229)	-	-	-	-	-
RECEITA LIQUIDA	-	-	233.451	-	-	-	-	-
(-) CPV	-	-	-	-	-	-	-	-
LUCRO BRUTO	-	-	233.451	-	-	-	-	-
DESPESAS OPERACIONAIS	-	-	-	(288)	-	-	-	-
Despesas Administrativa	-	-	-	(288)	-	-	-	-
RESULTADO OPERACIONAL	-	-	233.451	(288)	-	-	-	-
RESULTADO FINANCEIRO	-	-	-	(16)	(660)	-	-	-
Receitas Financeiras	-	-	-	-	-	-	-	-
Despesas Financeiras	-	-	-	(16)	(660)	-	-	-
Despesas Financeiras Incorridas	-	-	-	-	-	-	-	-
RESULTADO NÃO OPERACIONAL	-	-	-	-	-	-	-	-
Receitas não Operacionais	-	-	-	-	-	-	-	-
RESULTADO ANTES IRPJ/CSLL	-	-	233.451	(305)	(660)	-	-	-
(-) IRPJ	-	-	(2.996)	-	-	-	-	-
(-) CSLL	-	-	(2.697)	-	-	-	-	-
Lucro/Prejuízo do Exercício (-)	-	-	227.758	(305)	(660)	-	-	-

IRM AOS CURY S.A
C.N.P.J 55.977.987/ 0001-90

DEMONSTRAÇÕES DE FLUXO DE CAIXA - M ÉTODO INDIRETO								
	jan/23	fev/23	mar/23	abr/23	mai/23	jun/23	jul/23	ago/23
FLUXO DE CAIXA DAS ATIVIDADES OPERACIONAIS								
(+/-) Lucro ou Prejuízo Líquido do Exercício (depois da Prov. IR CSLL)	-	-	227.758	(305)	(660)	-	-	-
AJUSTE DE VALORES CONTIDOS NA DRE, PORQUE NÃO AFETARAM O CAIXA								
(+/-) Depreciação/ Amortização/ Exaustão	-	-	-	-	-	-	-	-
(+/-) Resultado de Equivalência Patrimonial	-	-	-	-	-	-	-	-
(+/-) Provisões (Recomendação do item 22 Res. OFC 1.125/2008)	-	-	-	-	-	-	-	-
(+/-) Juros Incorridos e Variações Cambiais Incorridas	-	-	-	-	-	-	-	-
AJUSTE DE VALORES, PELAS VARIAÇÕES DOS ATIVOS E PASSIVOS OPERACIONAIS								
(+/-) Contas a Receber	118.737	118.646	(249.680)	609.700	-	-	-	-
(+/-) Adiantamentos a Terceiros	-	-	-	-	-	-	-	-
(+/-) Créditos com Pessoas Ligadas	(118.737)	(118.646)	(9.000.000)	-	-	-	-	-
(+/-) Outras Contas	-	-	-	-	-	-	-	-
(+/-) Impostos a Recuperar	-	-	-	-	-	-	-	-
(+/-) Estoques	-	-	-	-	-	-	-	-
(+/-) Outros Créditos	-	-	-	-	-	-	-	-
(+/-) Contas fornecedores	-	-	-	-	-	-	-	-
(+/-) Obrigações Trabalhistas	-	-	-	-	-	-	-	-
(+/-) Obrigações Tributárias	-	-	21.922	-	(21.922)	-	-	-
(+/-) Outros Contas a Pagar	-	-	-	-	-	-	-	-
(+/-) Débitos com Pessoas Ligadas	-	-	-	305	22.582	-	-	-
CAIXA LÍQUIDO DAS ATIVIDADES OPERACIONAIS	0	(0)	(9.227.758)	610.004	660	-	-	-
FLUXO DE CAIXA DAS ATIVIDADES DE INVESTIMENTOS								
(+) Recebimento de Dividendos	-	-	-	-	-	-	-	-
(+/-) Imobilizado	-	-	-	-	-	-	-	-
CAIXA LÍQUIDO DAS ATIVIDADES DE INVESTIMENTOS	-	-	-	-	-	-	-	-
FLUXO DE CAIXA DAS ATIVIDADES DE FINANCIAMENTOS								
(+/-) Empréstimos Obtidos	-	-	-	-	-	-	-	-
(+/-) Adiantamento de Clientes	-	-	9.000.000	(609.700)	-	-	-	-
(+/-) Pagamento de Dividendos aos Acionistas	-	-	-	-	-	-	-	-
CAIXA LÍQUIDO DAS ATIVIDADES DE FINANCIAMENTOS	-	-	9.000.000	(609.700)	-	-	-	-
VARIAÇÃO LÍQUIDO AO CAIXA E EQUIVALENTES DE CAIXA	0	(0)	-	-	0	-	-	-
CAIXA E EQUIVALENTES DE CAIXA NO INÍCIO DO PERÍODO	-	-	-	-	-	-	-	-
CAIXA E EQUIVALENTES DE CAIXA NO FIM DO PERÍODO	-	-	-	-	-	-	-	-
VARIAÇÃO DAS CONTAS CAIXA/ BANCOS/ EQUIVALENTES	-	-	-	-	-	-	-	-
Resumo das Demonstrações dos fluxos de caixa								
Saldo inicial do exercício	-	-	-	-	-	-	-	-
Caixa (aplicado) gerado das atividades de investimentos	-	-	-	-	-	-	-	-
Caixa (aplicado) gerado das atividades de financiamentos	-	-	9.000.000	(609.700)	-	-	-	-
Caixa (aplicado) gerado das atividades operacionais	0	(0)	(9.000.000)	609.700	0	-	-	-
Saldo final do exercício	0	(0)	-	-	0	-	-	-

MAFID EMPREEND.E PARTICIPACOES LTDA
C.N.P.J. 00.885.312/0001-20

BALANÇO PATRIMONIAL

ATIVO	ago/ 23	PASSIVO	ago/ 23
ATIVO CIRCULANTE	-	PASSIVO CIRCULANTE	226
Caixa	-	Fornecedores	-
Banco Conta Movimento	-	Obrigações trabalhistas e previdenciária	-
Contas a Receber	-	Obrigações Tributárias	-
Estoques	-	Parcelamento de Impostos	-
Impostos a Recuperar	-	Débitos com Pessoas Ligadas	226
Adiantamentos a terceiros	-	Adiantamento de Clientes	-
Creditos com Pessoas Ligadas	-	Outras Contas a Pagar	-
Outras Contas	-	Apropriação de Serviços Terceiros	-
		Fornecedores de Cana - Reajuste Atr	-
		Leasing Financeiro	-
ATIVO NÃO CIRCULANTE	-	PASSIVO NÃO CIRCULANTE	-
Deposito/Bloqueio Judicial	-	Leasing Financeiro	-
Creditos com Pessoas Ligadas	-	Obrigações Tributárias	-
Contas a Receber Parceria	-	Obrigações a Pagar RJ	-
Outras Contas	-	Valores ilíquido e Controverso	-
Impostos a Recuperar	-	Parcelamento de Impostos	-
		Débitos com Pessoas Ligadas	-
PERMANENTE	-		
Outros Investimentos	-		
IMOBILIZADO	-	TOTAL PASSIVO	226
Imobilizado	-		
(-)Depreciações	-	PATRIMONIO LIQUIDO	(226,16)
Obras em andamento	-	Capital Social	2.000.000
Outras Imobilizações	-	Reserva de Capital	-
		Reserva de Reavaliação	-
		Lucros/ Prejuizos Acumulados	(2.000.226)
		Lucros/ Prejuizo Exercício	(0)
TOTAL ATIVO	-	TOTAL DO PASSIVO + PL	-

Nelson Afif Cury

Diretor Presidente

CPF: 419.222.208-68

Rosemeire M. Garcia

Contador

CPF: 306.575.608-04

CRC: SP-308365/0-0

M AFD EM PREEND.E PARTICIPACOES LTDA
C.N.P.J. 00.885.312/ 0001-20

DRE - Demonstração Resultado do Exercício

	jan/23	fev/23	mar/23	abr/23	mai/23	jun/23	jul/23	ago/23
RECEITA BRUTA	-	-	-	-	-	-	-	-
Receita de Vendas	-	-	-	-	-	-	-	-
(-) Deduções da Receita	-	-	-	-	-	-	-	-
RECEITA LIQUIDA	-	-	-	-	-	-	-	-
(-) CPV	-	-	-	-	-	-	-	-
LUCRO BRUTO	-	-	-	-	-	-	-	-
DESPESAS OPERACIONAIS	-	-	-	-	-	-	-	-
Despesas Administrativa	-	-	-	-	-	-	-	-
RESULTADO OPERACIONAL	-	-	-	-	-	-	-	-
RESULTADO FINANCEIRO	-	-	-	-	-	-	-	-
Receitas Financeiras	-	-	-	-	-	-	-	-
Despesas Financeiras	-	-	-	-	-	-	-	-
Despesas Financeiras Incorridas	-	-	-	-	-	-	-	-
RESULTADO NÃO OPERACIONAL	-	-	-	-	-	-	-	-
Receitas não Operacionais	-	-	-	-	-	-	-	-
RESULTADO ANTES IRPJ/CSLL	-	-	-	-	-	-	-	-
(-) IRPJ	-	-	-	-	-	-	-	-
(-) CSLL	-	-	-	-	-	-	-	-
Lucro/Prejuízo do Exercício (-)	-	-	-	-	-	-	-	-

M AFID EM PREEND.E PARTICIPACOES LTDA

C.N.P.J. 00.885.312/ 0001-20

DEMONSTRAÇÕES DE FLUXO DE CAIXA - M ÉTODO INDIRETO	jan/23	fev/23	mar/23	abr/23	mai/23	jun/23	jul/23	ago/23
FLUXO DE CAIXA DAS ATIVIDADES OPERACIONAIS								
(+/-) Lucro ou Prejuízo Líquido do Exercício (depois da Prov. IR/CSLL)	-	-	-	-	-	-	-	-
AJUSTE DE VALORES CONTIDOS NA DRE, PORQUE NÃO AFETARAM O CAIXA								
(+/-) Depreciação/ Amortização/ Exaustão	-	-	-	-	-	-	-	-
(+/-) Resultado de Equivalência Patrimonial	-	-	-	-	-	-	-	-
(+/-) Provisões (Recomendação do item 22 Res. OFC 1.125/2008)	-	-	-	-	-	-	-	-
(+/-) Juros Incorridos e Variações Cambiais Incorridas	-	-	-	-	-	-	-	-
AJUSTE DE VALORES, PELAS VARIAÇÕES DOS ATIVOS E PASSIVOS OPERACIONAIS								
(+/-) Contas a Receber	-	-	-	-	-	-	-	-
(+/-) Adiantamentos a Terceiros	-	-	-	-	-	-	-	-
(+/-) Créditos com Pessoas Ligadas	-	-	-	-	-	-	-	-
(+/-) Outras Contas	-	-	-	-	-	-	-	-
(+/-) Impostos a Recuperar	-	-	-	-	-	-	-	-
(+/-) Estoques	-	-	-	-	-	-	-	-
(+/-) Outros Créditos	-	-	-	-	-	-	-	-
(+/-) Contas fornecedores	-	-	-	-	-	-	-	-
(+/-) Obrigações Trabalhistas	-	-	-	-	-	-	-	-
(+/-) Obrigações Tributárias	-	-	-	-	-	-	-	-
(+/-) Outras Contas a Pagar	-	-	-	-	-	-	-	-
(+/-) Débitos com Pessoas Ligadas	-	-	-	-	-	-	-	-
CAIXA LÍQUIDO DAS ATIVIDADES OPERACIONAIS								
FLUXO DE CAIXA DAS ATIVIDADES DE INVESTIMENTOS								
(+) Recebimento de Dividendos	-	-	-	-	-	-	-	-
(+/-) Imobilizado	-	-	-	-	-	-	-	-
CAIXA LÍQUIDO DAS ATIVIDADES DE INVESTIMENTOS								
FLUXO DE CAIXA DAS ATIVIDADES DE FINANCIAMENTOS								
(+/-) Empréstimos Obtidos	-	-	-	-	-	-	-	-
(+/-) Adiantamento de Clientes	-	-	-	-	-	-	-	-
(+/-) Pagamento de Dividendos aos Acionistas	-	-	-	-	-	-	-	-
CAIXA LÍQUIDO DAS ATIVIDADES DE FINANCIAMENTOS								
VARIAÇÃO LÍQUIDO AO CAIXA E EQUIVALENTES DE CAIXA								
CAIXA E EQUIVALENTES DE CAIXA NO INÍCIO DO PERÍODO	-	-	-	-	-	-	-	-
CAIXA E EQUIVALENTES DE CAIXA NO FIM DO PERÍODO	-	-	-	-	-	-	-	-
VARIAÇÃO DAS CONTAS CAIXA/ BANCOS/ EQUIVALENTES	-	-	-	-	-	-	-	-
Resumo das Demonstrações dos fluxos de caixa								
Saldo inicial do exercício	-	-	-	-	-	-	-	-
Caixa (aplicado) gerado das atividades de investimentos	-	-	-	-	-	-	-	-
Caixa (aplicado) gerado das atividades de financiamentos	-	-	-	-	-	-	-	-
Caixa (aplicado) gerado das atividades operacionais	-	-	-	-	-	-	-	-
Saldo final do exercício	-	-	-	-	-	-	-	-

SAHNEMA AGRO PECUARIA E INDLITDA
C.N.P.J. 00.833.405/0001-00

BALANÇO PATRIMONIAL

ATIVO		PASSIVO	
	ago/ 23		ago/ 23
ATIVO CIRCULANTE	-	PASSIVO CIRCULANTE	166.078
Caixa	-	Fornecedores	-
Banco Conta Movimento	-	Obrigações trabalhistas e previdenciária	-
Contas a Receber	-	Obrigações Tributárias	-
Estoques	-	Parcelamento de Impostos	-
Impostos a Recuperar	-	Débitos com Pessoas Ligadas	166.078
Adiantamentos a terceiros	-	Adiantamento de Clientes	-
Creditos com Pessoas Ligadas	-	Outras Contas a Pagar	-
Outras Contas	-	Apropriação de Serviços Terceiros	-
		Fornecedores de Cana - Reajuste Atr	-
		Leasing Financeiro	-
ATIVO NÃO CIRCULANTE	-	PASSIVO NÃO CIRCULANTE	20.381.044
Deposito/Bloqueio Judicial	-	Leasing Financeiro	-
Creditos com Pessoas Ligadas	-	Obrigações Tributárias	-
Contas a Receber Parceria	-	Obrigações a Pagar RJ	-
Outras Contas	-	Valores ilíquido e Controverso	-
Impostos a Recuperar	-	Parcelamento de Impostos	-
		Débitos com Pessoas Ligadas	20.381.044
PERMANENTE	-		
Outros Investimentos	-	TOTAL PASSIVO	20.547.122
IMOBILIZADO	1.787.994	PATRIMONIO LIQUIDO	(18.759.128,42)
Imobilizado	1.972.052	Capital Social	2.000.000
(-)Depreciações	(184.058)	Reserva de Capital	-
Obras em andamento	-	Reserva de Reavaliação	-
Outras Imobilizações	-	Lucros/ Prejuizos Acumulados	(20.671.866)
		Lucros/ Prejuizo Exercício	(87.262)
TOTAL ATIVO	1.787.994	TOTAL DO PASSIVO + PL	1.787.994

Nelson Afif Cury

Diretor Presidente

CPF: 419.222.208-68

Rosemeire M. Garcia

Contador

CPF: 306.575.608-04

CRC: SP-308365/0-0

SAHNEM A AGRO PECUARIA E INDLTD
C.N.P.J. 00.833.405/0001-00

DRE - Demonstração Resultado do Exercício

	jan/23	fev/23	mar/23	abr/23	mai/23	jun/23	jul/23	ago/23
RECEITA BRUTA	-	-	-	-	-	-	-	-
Receita de Vendas	-	-	-	-	-	-	-	-
(-) Deduções da Receita	-	-	-	-	-	-	-	-
RECEITA LIQUIDA	-	-	-	-	-	-	-	-
(-) CPV	-	-	-	-	-	-	-	-
LUCRO BRUTO	-	-	-	-	-	-	-	-
DESPESAS OPERACIONAIS	(12.543)	(10.843)	(11.104)	(11.238)	(10.680)	(10.528)	(10.076)	(10.250)
Despesas Administrativa	(12.543)	(10.843)	(11.104)	(11.238)	(10.680)	(10.528)	(10.076)	(10.250)
RESULTADO OPERACIONAL	(12.543)	(10.843)	(11.104)	(11.238)	(10.680)	(10.528)	(10.076)	(10.250)
RESULTADO FINANCEIRO	-	-	-	-	-	-	-	-
Receitas Financeiras	-	-	-	-	-	-	-	-
Despesas Financeiras	-	-	-	-	-	-	-	-
Despesas Financeiras Incorridas	-	-	-	-	-	-	-	-
RESULTADO NÃO OPERACIONAL	-	-	-	-	-	-	-	-
Receitas não Operacionais	-	-	-	-	-	-	-	-
RESULTADO ANTES IRPJ/CSLL	(12.543)	(10.843)	(11.104)	(11.238)	(10.680)	(10.528)	(10.076)	(10.250)
(-) IRPJ	-	-	-	-	-	-	-	-
(-) CSLL	-	-	-	-	-	-	-	-
Lucro/Prejuízo do Exercício (-)	(12.543)	(10.843)	(11.104)	(11.238)	(10.680)	(10.528)	(10.076)	(10.250)

SAHNEM A AGRO PECUARIA E INDLTDA

C.N.P.J. 00.833.405/0001-00

DEMONSTRAÇÕES DE FLUXO DE CAIXA - MÉTODO INDIRETO								
	jan/23	fev/23	mar/23	abr/23	mai/23	jun/23	jul/23	ago/23
FLUXO DE CAIXA DAS ATIVIDADES OPERACIONAIS								
(+/-) Lucro ou Prejuízo Líquido do Exercício (depois da Prov. IR/CSLL)	(12.543)	(10.843)	(11.104)	(11.238)	(10.680)	(10.528)	(10.076)	(10.250)
AJUSTE DE VALORES CONTIDOS NA DRE, PORQUE NÃO AFETARAM O CAIXA	6.574	6.574	6.574	6.574	6.574	6.574	6.574	6.574
(+/-) Depreciação/ Amortização/ Exaustão	6.574	6.574	6.574	6.574	6.574	6.574	6.574	6.574
(+/-) Resultado de Equivalência Patrimonial	-	-	-	-	-	-	-	-
(+/-) Provisões (Recomendação do Item 22 Res. OFC 1.125/2008)	-	-	-	-	-	-	-	-
(+/-) Juros Incorridos e Variações Cambiais Incorridas	-	-	-	-	-	-	-	-
AJUSTE DE VALORES, PELAS VARIAÇÕES DOS ATIVOS E PASSIVOS OPERACIONAIS	(5.969)	(4.270)	(4.531)	(4.664)	(4.107)	(3.955)	(3.502)	(3.677)
(+/-) Contas a Receber	-	-	-	-	-	-	-	-
(+/-) Adiantamentos a Terceiros	-	-	-	-	-	-	-	-
(+/-) Créditos com Pessoas Ligadas	-	-	-	-	-	-	-	-
(+/-) Outras Contas	-	-	-	-	-	-	-	-
(+/-) Impostos a Recuperar	-	-	-	-	-	-	-	-
(+/-) Estoques	-	-	-	-	-	-	-	-
(+/-) Outros Créditos	-	-	-	-	-	-	-	-
(+/-) Contas fornecedores	-	-	-	-	-	-	-	-
(+/-) Obrigações Trabalhistas	-	-	-	-	-	-	-	-
(+/-) Obrigações Tributárias	-	-	-	-	-	-	-	-
(+/-) Outros Contas a Pagar	-	-	-	-	-	-	-	-
(+/-) Débitos com Pessoas Ligadas	5.969	4.270	4.531	4.664	4.107	3.955	3.502	3.677
CAIXA LÍQUIDO DAS ATIVIDADES OPERACIONAIS	5.969	4.270	4.531	4.664	4.107	3.955	3.502	3.677
FLUXO DE CAIXA DAS ATIVIDADES DE INVESTIMENTOS								
(+) Recebimento de Dividendos	-	-	-	-	-	-	-	-
(+/-) Imobilizado	-	0	-	-	0	-	-	0
CAIXA LÍQUIDO DAS ATIVIDADES DE INVESTIMENTOS	-	0	-	-	0	-	-	0
FLUXO DE CAIXA DAS ATIVIDADES DE FINANCIAMENTOS								
(+/-) Empréstimos Obtidos	-	-	-	-	-	-	-	-
(+/-) Adiantamento de Clientes	-	-	-	-	-	-	-	-
(+/-) Pagamento de Dividendos aos Acionistas	-	-	-	-	-	-	-	-
CAIXA LÍQUIDO DAS ATIVIDADES DE FINANCIAMENTOS	-	-	-	-	-	-	-	-
VARIÇÃO LÍQUIDO AO CAIXA E EQUIVALENTES DE CAIXA	(0)	0	0	0	(0)	(0)	-	0
CAIXA E EQUIVALENTES DE CAIXA NO INÍCIO DO PERÍODO	-	-	-	-	-	-	-	-
CAIXA E EQUIVALENTES DE CAIXA NO FIM DO PERÍODO	-	-	-	-	-	-	-	-
VARIÇÃO DAS CONTAS CAIXA/ BANCOS/ EQUIVALENTES	-	-	-	-	-	-	-	-

Resumo das Demonstrações dos fluxos de caixa

Saldo inicial do exercício	-	-	-	-	-	-	-	-
Caixa (aplicado) gerado das atividades de investimentos	-	0	-	-	0	-	-	0
Caixa (aplicado) gerado das atividades de financiamentos	-	-	-	-	-	-	-	-
Caixa (aplicado) gerado das atividades operacionais	(0)	0	0	0	(0)	(0)	-	0
Saldo final do exercício	(0)	0	0	0	(0)	(0)	-	0

SANTA ROSA PARTICIPACOES S.A.
C.N.P.J. 69.051.464/ 0001-23

BALANÇO PATRIMONIAL

ATIVO		PASSIVO	
	ago/ 23		ago/ 23
ATIVO CIRCULANTE	-	PASSIVO CIRCULANTE	-
Caixa	-	Fornecedores	-
Banco Conta Movimento	-	Obrigações trabalhistas e previdenciária	-
Contas a Receber	-	Obrigações Tributárias	-
Estoques	-	Parcelamento de Impostos	-
Impostos a Recuperar	-	Débitos com Pessoas Ligadas	-
Adiantamentos a terceiros	-	Adiantamento de Clientes	-
Creditos com Pessoas Ligadas	-	Outras Contas a Pagar	-
Outras Contas	-	Apropriação de Serviços Terceiros	-
		Fornecedores de Cana - Reajuste Atr	-
		Leasing Financeiro	-
ATIVO NÃO CIRCULANTE	-	PASSIVO NÃO CIRCULANTE	-
Deposito/Bloqueio Judicial	-	Leasing Financeiro	-
Creditos com Pessoas Ligadas	-	Obrigações Tributárias	-
Contas a Receber Parceria	-	Obrigações a Pagar RJ	-
Outras Contas	-	Valores ilíquido e Controverso	-
Impostos a Recuperar	-	Parcelamento de Impostos	-
		Débitos com Pessoas Ligadas	-
PERMANENTE	-		
Outros Investimentos	-		
IMOBILIZADO	-	TOTAL PASSIVO	-
Imobilizado	-		
(-)Depreciações	-	PATRIMONIO LIQUIDO	0,00
Obras em andamento	-	Capital Social	3.430.954
Outras Imobilizações	-	Reserva de Capital	-
		Reserva de Reavaliação	-
		Lucros/ Prejuizos Acumulados	(3.430.954)
		Lucros/ Prejuizo Exercício	-
TOTAL ATIVO	-	TOTAL DO PASSIVO + PL	0

Nelson Afif Cury

Diretor Presidente

CPF: 419.222.208-68

Rosemeire M. Garcia

Contador

CPF: 306.575.608-04

CRC: SP-308365/0-0

SANTA ROSA PARTICIPACOES S.A.
C.N.P.J. 69.051.464/0001-23

DRE - Demonstração Resultado do Exercício

	jan/23	fev/23	mar/23	abr/23	mai/23	jun/23	jul/23	ago/23
RECEITA BRUTA	-	-	-	-	-	-	-	-
Receita de Vendas	-	-	-	-	-	-	-	-
(-) Deduções da Receita	-	-	-	-	-	-	-	-
RECEITA LIQUIDA	-	-	-	-	-	-	-	-
(-) CPV	-	-	-	-	-	-	-	-
LUCRO BRUTO	-	-	-	-	-	-	-	-
DESPESAS OPERACIONAIS	-	-	-	-	-	-	-	-
Despesas Administrativa	-	-	-	-	-	-	-	-
RESULTADO OPERACIONAL	-	-	-	-	-	-	-	-
RESULTADO FINANCEIRO	-	-	-	-	-	-	-	-
Receitas Financeiras	-	-	-	-	-	-	-	-
Despesas Financeiras	-	-	-	-	-	-	-	-
Despesas Financeiras Incorridas	-	-	-	-	-	-	-	-
RESULTADO NÃO OPERACIONAL	-	-	-	-	-	-	-	-
Receitas não Operacionais	-	-	-	-	-	-	-	-
RESULTADO ANTES IRPJ/CSLL	-	-	-	-	-	-	-	-
(-) IRPJ	-	-	-	-	-	-	-	-
(-) CSLL	-	-	-	-	-	-	-	-
Lucro/Prejuízo do Exercício (-)	-	-	-	-	-	-	-	-

SANTA ROSA PARTICIPACOES S.A.
C.N.P.J. 69.051.464/ 0001-23

DEMONSTRAÇÕES DE FLUXO DE CAIXA - MÉTODO INDIRETO	jan/23	fev/23	mar/23	abr/23	mai/23	jun/23	jul/23	ago/23
FLUXO DE CAIXA DAS ATIVIDADES OPERACIONAIS								
(+/-) Lucro ou Prejuízo Líquido do Exercício (depois da Prov. IR CSLL)	-	-	-	-	-	-	-	-
AJUSTE DE VALORES CONTIDOS NA DRE, PORQUE NÃO AFETARAM O CAIXA								
(+/-) Depreciação/ Amortização/ Exaustão	-	-	-	-	-	-	-	-
(+/-) Resultado de Equivalência Patrimonial	-	-	-	-	-	-	-	-
(+/-) Provisões (Recomendação do item 22 Res. OFC 1.125/2008)	-	-	-	-	-	-	-	-
(+/-) Juros Incorridos e Variações Cambiais Incorridas	-	-	-	-	-	-	-	-
AJUSTE DE VALORES, PELAS VARIAÇÕES DOS ATIVOS E PASSIVOS OPERACIONAIS								
(+/-) Contas a Receber	-	-	-	-	-	-	-	-
(+/-) Adiantamentos a Terceiros	-	-	-	-	-	-	-	-
(+/-) Créditos com Pessoas Ligadas	-	-	-	-	-	-	-	-
(+/-) Outras Contas	-	-	-	-	-	-	-	-
(+/-) Impostos a Recuperar	-	-	-	-	-	-	-	-
(+/-) Estoques	-	-	-	-	-	-	-	-
(+/-) Outros Créditos	-	-	-	-	-	-	-	-
(+/-) Contas fornecedores	-	-	-	-	-	-	-	-
(+/-) Obrigações Trabalhistas	-	-	-	-	-	-	-	-
(+/-) Obrigações Tributárias	-	-	-	-	-	-	-	-
(+/-) Outras Contas a Pagar	-	-	-	-	-	-	-	-
(+/-) Débitos com Pessoas Ligadas	-	-	-	-	-	-	-	-
CAIXA LÍQUIDO DAS ATIVIDADES OPERACIONAIS	-	-	-	-	-	-	-	-
FLUXO DE CAIXA DAS ATIVIDADES DE INVESTIMENTOS								
(+) Recebimento de Dividendos	-	-	-	-	-	-	-	-
(+/-) Imobilizado	-	-	-	-	-	-	-	-
CAIXA LÍQUIDO DAS ATIVIDADES DE INVESTIMENTOS	-	-	-	-	-	-	-	-
FLUXO DE CAIXA DAS ATIVIDADES DE FINANCIAMENTOS								
(+/-) Empréstimos Obtidos	-	-	-	-	-	-	-	-
(+/-) Adiantamento de Clientes	-	-	-	-	-	-	-	-
(+/-) Pagamento de Dividendos aos Acionistas	-	-	-	-	-	-	-	-
CAIXA LÍQUIDO DAS ATIVIDADES DE FINANCIAMENTOS	-	-	-	-	-	-	-	-
VARIÇÃO LÍQUIDO AO CAIXA E EQUIVALENTES DE CAIXA	-	-	-	-	-	-	-	-
CAIXA E EQUIVALENTES DE CAIXA NO INÍCIO DO PERÍODO	-	-	-	-	-	-	-	-
CAIXA E EQUIVALENTES DE CAIXA NO FIM DO PERÍODO	-	-	-	-	-	-	-	-
VARIÇÃO DAS CONTAS CAIXA/ BANCOS/ EQUIVALENTES	-	-	-	-	-	-	-	-
Resumo das Demonstrações dos fluxos de caixa								
Saldo inicial do exercício	-	-	-	-	-	-	-	-
Caixa (aplicado) gerado das atividades de investimentos	-	-	-	-	-	-	-	-
Caixa (aplicado) gerado das atividades de financiamentos	-	-	-	-	-	-	-	-
Caixa (aplicado) gerado das atividades operacionais	-	-	-	-	-	-	-	-
Saldo final do exercício	-	-	-	-	-	-	-	-

USINA JEQUITIBA DA MATA IND.E COM.LT
C.N.P.J. 53.363.305/0001-24

BALANÇO PATRIMONIAL

ATIVO		PASSIVO	
	ago/ 23		ago/ 23
ATIVO CIRCULANTE	670.451.315	PASSIVO CIRCULANTE	670.572.226
Caixa	-	Fornecedores	-
Banco Conta Movimento	184	Obrigações trabalhistas e previdenciária	-
Contas a Receber	-	Obrigações Tributárias	-
Estoques	-	Parcelamento de Impostos	27.761
Impostos a Recuperar	-	Débitos com Pessoas Ligadas	670.544.465
Adiantamentos a terceiros	-	Adiantamento de Clientes	-
Creditos com Pessoas Ligadas	670.451.131	Outras Contas a Pagar	-
Outras Contas	-	Apropriação de Serviços Terceiros	-
		Fornecedores de Cana - Reajuste Atr	-
		Leasing Financeiro	-
ATIVO NÃO CIRCULANTE	-	PASSIVO NÃO CIRCULANTE	1.379.595
Deposito/Bloqueio Judicial	-	Leasing Financeiro	-
Creditos com Pessoas Ligadas	-	Obrigações Tributárias	-
Contas a Receber Parceria	-	Obrigações a Pagar RJ	-
Outras Contas	-	Valores ilíquido e Controverso	-
Impostos a Recuperar	-	Parcelamento de Impostos	45.099
		Débitos com Pessoas Ligadas	1.334.496
PERMANENTE	-	TOTAL PASSIVO	671.951.821
Outros Investimentos	-	PATRIMONIO LIQUIDO	(1.500.505,66)
IMOBILIZADO	-	Capital Social	10
Imobilizado	-	Reserva de Capital	-
(-)Depreciações	-	Reserva de Reavaliação	-
Obras em andamento	-	Lucros/ Prejuizos Acumulados	(1.490.763)
Outras Imobilizações	-	Lucros/ Prejuizo Exercício	(9.752)
TOTAL ATIVO	670.451.315	TOTAL DO PASSIVO + PL	670.451.315

Nelson Afif Cury

Diretor Presidente

CPF: 419.222.208-68

Rosemeire M. Garcia

Contador

CPF: 306.575.608-04

CRC: SP-308365/0-0

USINA JEQUITIBA DA MATA IND.E COM .LT
C.N.P.J 53.363.305/ 0001-24

DRE - Demonstração Resultado do Exercício

	jan/23	fev/23	mar/23	abr/23	mai/23	jun/23	jul/23	ago/23
RECEITA BRUTA	-	-	-	-	-	-	-	-
Receita de Vendas	-	-	-	-	-	-	-	-
(-) Deduções da Receita	-	-	-	-	-	-	-	-
RECEITA LIQUIDA	-	-	-	-	-	-	-	-
(-) CPV	-	-	-	-	-	-	-	-
LUCRO BRUTO	-	-	-	-	-	-	-	-
DESPESAS OPERACIONAIS	-	(450)	-	-	-	-	-	-
Despesas Administrativa	-	(450)	-	-	-	-	-	-
RESULTADO OPERACIONAL	-	(450)	-	-	-	-	-	-
RESULTADO FINANCEIRO	(1.997)	(1.018)	(351)	(1.179)	(402)	(434)	(3.158)	(680)
Receitas Financeiras	-	-	-	-	-	-	-	-
Despesas Financeiras	(1.997)	(1.008)	(351)	(1.179)	(402)	(434)	(3.158)	(680)
Despesas Financeiras Incorridas	-	(10)	-	-	-	-	-	-
RESULTADO NÃO OPERACIONAL	-	-	-	-	-	-	-	-
Receitas não Operacionais	-	-	-	-	-	-	-	-
RESULTADO ANTES IRPJ/CSLL	(1.997)	(1.468)	(351)	(1.179)	(402)	(434)	(3.158)	(680)
(-) IRPJ	-	-	-	-	-	-	(52)	-
(-) CSLL	-	-	-	-	-	-	(31)	-
Lucro/Prejuízo do Exercício (-)	(1.997)	(1.468)	(351)	(1.179)	(402)	(434)	(3.242)	(680)

USINA JEQUITIBA DA MATA IND.E COM.LT

C.N.P.J 53.363.305/0001-24

DEMONSTRAÇÕES DE FLUXO DE CAIXA - MÉTODO INDIRETO	jan/23	fev/23	mar/23	abr/23	mai/23	jun/23	jul/23	ago/23
FLUXO DE CAIXA DAS ATIVIDADES OPERACIONAIS								
(+/-) Lucro ou Prejuízo Líquido do Exercício (depois da Prov. IR CSLL)	(1.997)	(1.468)	(351)	(1.179)	(402)	(434)	(3.242)	(680)
AJUSTE DE VALORES CONTIDOS NA DRE, PORQUE NÃO AFETARAM O CAIXA								
(+/-) Depreciação/ Amortização/ Exaustão	-	10	-	-	-	-	-	-
(+/-) Resultado de Equivalência Patrimonial	-	-	-	-	-	-	-	-
(+/-) Provisões (Recomendação do item 22 Res. OFC 1.125/2008)	-	-	-	-	-	-	-	-
(+/-) Juros Incorridos e Variações Cambiais Incorridas	-	10	-	-	-	-	-	-
AJUSTE DE VALORES, PELAS VARIAÇÕES DOS ATIVOS E PASSIVOS OPERACIONAIS	(1.997)	(1.458)	(351)	(1.179)	(402)	(434)	(3.242)	(680)
(+/-) Contas a Receber	-	-	-	-	-	-	-	-
(+/-) Adiantamentos a Terceiros	-	-	-	-	-	-	-	-
(+/-) Créditos com Pessoas Ligadas	(6.076.995)	(5.977.689)	(6.931.630)	(3.221.993)	(27.866.356)	(45.042.622)	(40.991.675)	(56.884.776)
(+/-) Outras Contas	-	-	-	-	-	-	-	-
(+/-) Impostos a Recuperar	-	-	-	-	-	-	-	-
(+/-) Estoques	-	-	-	-	-	-	-	-
(+/-) Outros Créditos	-	-	-	(6.373)	-	6.373	-	-
(+/-) Contas fornecedores	2.516	(2.516)	-	-	-	-	-	-
(+/-) Obrigações Trabalhistas	-	-	-	-	-	-	-	-
(+/-) Obrigações Tributárias	(2.313)	(2.323)	-	(4.627)	(2.313)	(2.313)	(2.313)	(2.313)
(+/-) Outros Contas a Pagar	-	-	-	-	-	-	-	-
(+/-) Débitos com Pessoas Ligadas	6.066.170	5.984.476	6.939.429	3.226.312	27.903.203	45.004.974	41.112.235	56.772.765
CAIXA LÍQUIDO DAS ATIVIDADES OPERACIONAIS	(10.621)	1.947	7.799	(6.681)	34.533	(33.589)	118.246	(114.325)
FLUXO DE CAIXA DAS ATIVIDADES DE INVESTIMENTOS								
(+) Recebimento de Dividendos	-	-	-	-	-	-	-	-
(+/-) Imobilizado	-	-	-	-	-	-	-	-
CAIXA LÍQUIDO DAS ATIVIDADES DE INVESTIMENTOS								
FLUXO DE CAIXA DAS ATIVIDADES DE FINANCIAMENTOS								
(+/-) Empréstimos Obtidos	-	-	-	-	-	-	-	-
(+/-) Adiantamento de Clientes	-	-	-	-	-	-	-	-
(+/-) Pagamento de Dividendos aos Acionistas	-	-	-	-	-	-	-	-
CAIXA LÍQUIDO DAS ATIVIDADES DE FINANCIAMENTOS								
VARIÇÃO LÍQUIDO AO CAIXA E EQUIVALENTES DE CAIXA	(12.618)	489	7.447	(7.859)	34.130	(34.023)	115.005	(115.005)
CAIXA E EQUIVALENTES DE CAIXA NO INÍCIO DO PERÍODO	12.618	-	489	7.936	77	34.207	184	115.189
CAIXA E EQUIVALENTES DE CAIXA NO FIM DO PERÍODO	-	489	7.936	77	34.207	184	115.189	184
VARIÇÃO DAS CONTAS CAIXA/ BANCOS/ EQUIVALENTES	(12.618)	489	7.447	(7.859)	34.130	(34.023)	115.005	(115.005)

Resumo das Demonstrações dos fluxos de caixa

Saldo inicial do exercício	12.618	-	489	7.936	77	34.207	184	115.189
Caixa (aplicado) gerado das atividades de investimentos	-	-	-	-	-	-	-	-
Caixa (aplicado) gerado das atividades de financiamentos	-	-	-	-	-	-	-	-
Caixa (aplicado) gerado das atividades operacionais	(12.618)	489	7.447	(7.859)	34.130	(34.023)	115.005	(115.005)
Saldo final do exercício	(0)	489	7.936	77	34.207	184	115.189	184

FARM INDUSTRIA E AGRO PECUARIA LTDA
C.N.P.J. 03.676.184/0001-00

BALANÇO PATRIMONIAL

ATIVO		PASSIVO	
	ago/ 23		ago/ 23
ATIVO CIRCULANTE	608.138.511	PASSIVO CIRCULANTE	608.677.660
Caixa	-	Fornecedores	-
Banco Conta Movimento	295	Obrigações trabalhistas e previdenciária	-
Contas a Receber	-	Obrigações Tributárias	-
Estoques	-	Parcelamento de Impostos	-
Impostos a Recuperar	-	Débitos com Pessoas Ligadas	608.677.654
Adiantamentos a terceiros	-	Adiantamento de Clientes	-
Creditos com Pessoas Ligadas	608.138.216	Outras Contas a Pagar	5
Outras Contas	-	Apropriação de Serviços Terceiros	-
		Fornecedores de Cana - Reajuste Atr	-
		Leasing Financeiro	-
ATIVO NÃO CIRCULANTE	2.102	PASSIVO NÃO CIRCULANTE	63.728.007
Deposito/Bloqueio Judicial	2.102	Leasing Financeiro	-
Creditos com Pessoas Ligadas	-	Obrigações Tributárias	36.477.863
Contas a Receber Parceria	-	Obrigações a Pagar RJ	821.834
Outras Contas	-	Valores ilíquido e Controverso	-
Impostos a Recuperar	-	Parcelamento de Impostos	-
		Débitos com Pessoas Ligadas	26.428.310
PERMANENTE	7.585		
Participações em Cooperativas	7.585	TOTAL PASSIVO	672.405.666
IMOBILIZADO	-	PATRIMONIO LIQUIDO	(64.257.468,34)
Imobilizado	797.056	Capital Social	7.260.000
(-)Depreciações	(797.056)	Reserva de Capital	-
Obras em andamento	-	Reserva de Reavaliação	-
Outras Imobilizações	-	Lucros/ Prejuizos Acumulados	(71.369.835)
		Lucros/ Prejuizo Exercício	(147.633)
TOTAL ATIVO	608.148.198	TOTAL DO PASSIVO + PL	608.148.198

Nelson Afif Cury

Diretor Presidente

CPF: 419.222.208-68

Rosemeire M. Garcia

Contador

CPF: 306.575.608-04

CRC: SP-308365/0-0

FARM INDUSTRIA E AGRO PECUARIA LTDA
C.N.P.J. 03.676.184/0001-00

DRE - Demonstração Resultado do Exercício

	jan/23	fev/23	mar/23	abr/23	mai/23	jun/23	jul/23	ago/23
RECEITA BRUTA	-	-	-	-	-	-	-	-
Receita de Vendas	-	-	-	-	-	-	-	-
(-) Deduções da Receita	-	-	-	-	-	-	-	-
RECEITA LIQUIDA	-	-	-	-	-	-	-	-
(-) CPV	-	-	-	-	-	-	-	-
LUCRO BRUTO	-	-	-	-	-	-	-	-
DESPESAS OPERACIONAIS	-	(450)	(206)	(476)	(2.293)	-	(4.509)	(236)
Despesas Administrativa	-	(450)	(206)	(476)	(2.293)	-	(4.509)	(236)
RESULTADO OPERACIONAL	-	(450)	(206)	(476)	(2.293)	-	(4.509)	(236)
RESULTADO FINANCEIRO	(2.488)	(1.720)	(5.069)	(6.440)	(37.606)	(36.184)	(21.209)	(28.749)
Receitas Financeiras	467	467	467	594	590	587	614	614
Despesas Financeiras	(2.955)	(2.186)	(5.536)	(7.034)	(38.197)	(36.770)	(21.823)	(29.362)
Despesas Financeiras Incorridas	-	-	-	-	-	-	-	-
RESULTADO NÃO OPERACIONAL	-	-	-	-	-	-	-	-
Receitas não Operacionais	-	-	-	-	-	-	-	-
RESULTADO ANTES IRPJ/CSLL	(2.488)	(2.170)	(5.275)	(6.915)	(39.900)	(36.184)	(25.718)	(28.985)
(-) IRPJ	-	-	-	-	-	-	-	-
(-) CSLL	-	-	-	-	-	-	-	-
Lucro/Prejuízo do Exercício (-)	(2.488)	(2.170)	(5.275)	(6.915)	(39.900)	(36.184)	(25.718)	(28.985)

FARM INDUSTRIA E AGRO PECUARIA LTDA

C.N.P.J 03.676.184/0001-00

DEMONSTRAÇÕES DE FLUXO DE CAIXA - MÉTODO INDIRETO	jan/23	fev/23	mar/23	abr/23	mai/23	jun/23	jul/23	ago/23
FLUXO DE CAIXA DAS ATIVIDADES OPERACIONAIS								
(+/-) Lucro ou Prejuízo Líquido do Exercício (depois da Prov. IR CSLL)	(2.488)	(2.170)	(5.275)	(6.915)	(39.900)	(36.184)	(25.718)	(28.985)
AJUSTE DE VALORES CONTIDOS NA DRE, PORQUE NÃO AFETARAM O CAIXA			(967)					
(+/-) Depreciação/ Amortização/ Exaustão	-	-	-	-	-	-	-	-
(+/-) Resultado de Equivalência Patrimonial	-	-	-	-	-	-	-	-
(+/-) Provisões (Recomendação do item 22 Res. OFC 1.125/2008)	-	-	-	-	-	-	-	-
(+/-) Juros Incorridos e Variações Cambiais Incorridas	-	-	(967)	-	-	-	-	-
AJUSTE DE VALORES, PELAS VARIAÇÕES DOS ATIVOS E PASSIVOS OPERACIONAIS	(2.488)	(2.170)	(6.241)	(6.915)	(39.900)	(36.184)	(25.718)	(28.985)
(+/-) Contas a Receber	-	-	-	-	-	-	-	-
(+/-) Adiantamentos a Terceiros	-	-	-	-	-	-	-	-
(+/-) Créditos com Pessoas Ligadas	(3.997.175)	(4.255.935)	(4.909.684)	(5.532.405)	(26.725.615)	(42.861.995)	(40.392.701)	(54.918.147)
(+/-) Outras Contas	-	-	-	-	-	-	-	-
(+/-) Impostos a Recuperar	-	-	-	-	-	-	-	-
(+/-) Estoques	-	-	-	-	-	-	-	-
(+/-) Outros Créditos	-	-	-	-	-	-	57	-
(+/-) Contas fornecedores	(967)	(967)	-	(1.094)	(1.090)	(1.087)	(1.114)	(1.114)
(+/-) Obrigações Trabalhistas	-	-	-	-	-	-	-	-
(+/-) Obrigações Tributárias	-	-	-	-	-	-	-	-
(+/-) Outros Contas a Pagar	-	-	-	-	-	-	7	(2)
(+/-) Débitos com Pessoas Ligadas	4.000.513	4.260.103	4.914.892	5.541.576	26.765.859	43.146.634	40.171.663	54.948.469
CAIXA LÍQUIDO DAS ATIVIDADES OPERACIONAIS	2.371	3.202	5.208	8.077	39.154	283.553	(222.088)	29.207
FLUXO DE CAIXA DAS ATIVIDADES DE INVESTIMENTOS								
(+) Recebimento de Dividendos	-	-	-	-	-	-	-	-
(+/-) Imobilizado	-	-	-	-	-	-	-	-
CAIXA LÍQUIDO DAS ATIVIDADES DE INVESTIMENTOS								
FLUXO DE CAIXA DAS ATIVIDADES DE FINANCIAMENTOS								
(+/-) Empréstimos Obtidos	-	-	-	-	-	-	-	-
(+/-) Adiantamento de Clientes	-	-	-	-	-	-	-	-
(+/-) Pagamento de Dividendos aos Acionistas	-	-	-	-	-	-	-	-
CAIXA LÍQUIDO DAS ATIVIDADES DE FINANCIAMENTOS								
VARIÇÃO LÍQUIDO AO CAIXA E EQUIVALENTES DE CAIXA	(117)	1.033	(1.033)	1.162	(746)	247.369	(247.805)	222
CAIXA E EQUIVALENTES DE CAIXA NO INÍCIO DO PERÍODO	211	94	1.126	93	1.255	509	247.878	73
CAIXA E EQUIVALENTES DE CAIXA NO FIM DO PERÍODO	94	1.126	93	1.255	509	247.878	73	295
VARIÇÃO DAS CONTAS CAIXA/ BANCOS/ EQUIVALENTES	(117)	1.033	(1.033)	1.162	(746)	247.369	(247.805)	222

Resumo das Demonstrações dos fluxos de caixa

Saldo inicial do exercício	211	94	1.126	93	1.255	509	247.878	73
Caixa (aplicado) gerado das atividades de investimentos	-	-	-	-	-	-	-	-
Caixa (aplicado) gerado das atividades de financiamentos	-	-	-	-	-	-	-	-
Caixa (aplicado) gerado das atividades operacionais	(117)	1.033	(1.033)	1.162	(746)	247.369	(247.805)	222
Saldo final do exercício	94	1.126	93	1.255	509	247.878	73	295

AGRO PECUARIA SANTA ROSA LTDA
C.N.P.J 72.702.020/0001-15

BALANÇO PATRIMONIAL

ATIVO		PASSIVO	
	ago/23		ago/23
ATIVO CIRCULANTE	49.955	PASSIVO CIRCULANTE	18.162.152
Caixa	-	Fornecedores	49.955
Banco Conta Movimento	-	Obrigações trabalhistas e previdenciária	-
Contas a Receber	-	Obrigações Tributárias	913
Estoques	-	Parcelamento de Impostos	5.178.560
Impostos a Recuperar	-	Débitos com Pessoas Ligadas	12.932.724
Adiantamentos a terceiros	49.955	Adiantamento de Clientes	-
Creditos com Pessoas Ligadas	-	Outras Contas a Pagar	-
Outras Contas	-	Apropriação de Serviços Terceiros	-
		Fornecedores de Cana - Reajuste Atr	-
		Leasing Financeiro	-
ATIVO NÃO CIRCULANTE	115.077.476	PASSIVO NÃO CIRCULANTE	694.506.929
Deposito/Bloqueio Judicial	115.077.476	Leasing Financeiro	-
Creditos com Pessoas Ligadas	-	Obrigações Tributárias	265.036.335
Contas a Receber Parceria	-	Obrigações a Pagar RJ	-
Outras Contas	-	Valores ilíquido e Controverso	-
Impostos a Recuperar	-	Parcelamento de Impostos	5.178.560
		Débitos com Pessoas Ligadas	424.292.034
PERMANENTE	631.186	TOTAL PASSIVO	712.669.081
Outros Investimentos	631.186		
IMOBILIZADO	18.423.469	PATRIMONIO LIQUIDO	(578.486.994,74)
Imobilizado	18.423.469	Capital Social	20.000
(-)Depreciações	-	Reserva de Capital	-
Obras em andamento	-	Reserva de Reavaliação	-
Outras Imobilizações	-	Lucros/ Prejuizos Acumulados	(577.380.481)
		Lucros/ Prejuizo Exercício	(1.126.514)
TOTAL ATIVO	134.182.086	TOTAL DO PASSIVO + PL	134.182.086

Nelson Afif Cury

Diretor Presidente

CPF: 419.222.208-68

Rosemeire M. Garcia

Contador

CPF: 306.575.608-04

CRC: SP-308365/0-0

AGRO PECUARIA SANTA ROSA LTDA
C.N.P.J. 72.702.020/0001-15

DRE - Demonstração Resultado do Exercício

	jan/23	fev/23	mar/23	abr/23	mai/23	jun/23	jul/23	ago/23
RECEITA BRUTA	-	-	-	-	-	-	-	-
Receita de Vendas	-	-	-	-	-	-	-	-
(-) Deduções da Receita	-	-	-	-	-	-	-	-
RECEITA LIQUIDA	-	-	-	-	-	-	-	-
(-) CPV	-	-	-	-	-	-	-	-
LUCRO BRUTO	-	-	-	-	-	-	-	-
DESPESAS OPERACIONAIS	(20.992)	-	(5)	-	(51.713)	(18.435)	(17.677)	(17.040)
Despesas Administrativa	(20.992)	-	(5)	-	(51.713)	(18.435)	(17.677)	(17.040)
RESULTADO OPERACIONAL	(20.992)	-	(5)	-	(51.713)	(18.435)	(17.677)	(17.040)
RESULTADO FINANCEIRO	(260.876)	(112.692)	(21.127)	(137.265)	(108.442)	(125.832)	(119.206)	(115.213)
Receitas Financeiras	-	-	-	-	-	-	-	-
Despesas Financeiras	(32.518)	(30.347)	(31.818)	(33.337)	(31.477)	(34.387)	(35.609)	(35.744)
Despesas Financeiras Incorridas	(228.358)	(82.344)	10.691	(103.928)	(76.965)	(91.445)	(83.597)	(79.469)
RESULTADO NÃO OPERACIONAL	-	-	-	-	-	-	-	-
Receitas não Operacionais	-	-	-	-	-	-	-	-
RESULTADO ANTES IRPJ/CSLL	(281.867)	(112.692)	(21.133)	(137.265)	(160.155)	(144.267)	(136.883)	(132.252)
(-) IRPJ	-	-	-	-	-	-	-	-
(-) CSLL	-	-	-	-	-	-	-	-
Lucro/Prejuízo do Exercício (-)	(281.867)	(112.692)	(21.133)	(137.265)	(160.155)	(144.267)	(136.883)	(132.252)

AGRO PECUARIA SANTA ROSA LTDA
C.N.P.J. 72.702.020/0001-15

DEMONSTRAÇÕES DE FLUXO DE CAIXA - MÉTODO INDIRETO		jan/23	fev/23	mar/23	abr/23	mai/23	jun/23	jul/23	ago/23
FLUXO DE CAIXA DAS ATIVIDADES OPERACIONAIS									
(+/-)	Lucro ou Prejuízo Líquido do Exercício (depois da Prov. IR CSLL)	(281.867)	(112.692)	(21.133)	(137.265)	(160.155)	(144.267)	(136.883)	(132.252)
AJUSTE DE VALORES CONTIDOS NA DRE, PORQUE NÃO AFETARAM O CAIXA									
(+/-)	Depreciação/ Amortização/ Exaustão	228.358	82.344	(10.691)	103.928	76.965	91.445	83.597	79.469
(+/-)	Resultado de Equivalência Patrimonial	-	-	-	-	-	-	-	-
(+/-)	Provisões (Recomendação do item 22 Res. OFC 1.125/2008)	-	-	-	-	-	-	-	-
(+/-)	Juros Incorridos e Variações Cambiais Incorridas	228.358	82.344	(10.691)	103.928	76.965	91.445	83.597	79.469
AJUSTE DE VALORES, PELAS VARIAÇÕES DOS ATIVOS E PASSIVOS OPERACIONAIS									
(+/-)	Contas a Receber	-	-	-	-	-	-	-	-
(+/-)	Adiantamentos a Terceiros	(21.082)	(17.869)	(17.150)	(16.560)	32.683	15.040	2.229	(10.501)
(+/-)	Créditos com Pessoas Ligadas	-	-	-	-	-	-	-	-
(+/-)	Outras Contas	-	-	-	-	-	-	-	-
(+/-)	Impostos a Recuperar	-	-	-	-	-	-	-	-
(+/-)	Estoques	-	-	-	-	-	-	-	-
(+/-)	Outros Créditos	-	-	-	-	-	-	-	-
(+/-)	Contas fornecedores	40.976	11.881	11.174	13.846	(21.154)	(12.632)	(4.638)	10.501
(+/-)	Obrigações Trabalhistas	-	-	-	-	-	-	-	-
(+/-)	Obrigações Tributárias	(396.231)	(400.403)	(402.757)	(406.546)	(408.178)	(414.618)	(417.445)	(420.550)
(+/-)	Outros Contas a Pagar	-	-	-	-	-	-	-	-
(+/-)	Débitos com Pessoas Ligadas	429.846	436.738	440.556	442.597	479.839	465.031	473.140	473.334
CAIXA LÍQUIDO DAS ATIVIDADES OPERACIONAIS		53.509	30.347	31.823	33.337	83.190	52.822	53.286	52.784
FLUXO DE CAIXA DAS ATIVIDADES DE INVESTIMENTOS									
(+)	Recebimento de Dividendos	-	-	-	-	-	-	-	-
(+/-)	Imobilizado	-	-	-	-	-	-	-	-
CAIXA LÍQUIDO DAS ATIVIDADES DE INVESTIMENTOS									
FLUXO DE CAIXA DAS ATIVIDADES DE FINANCIAMENTOS									
(+/-)	Empréstimos Obtidos	-	-	-	-	-	-	-	-
(+/-)	Adiantamento de Clientes	-	-	-	-	-	-	-	-
(+/-)	Pagamento de Dividendos aos Acionistas	-	-	-	-	-	-	-	-
CAIXA LÍQUIDO DAS ATIVIDADES DE FINANCIAMENTOS									
VARIÇÃO LÍQUIDO AO CAIXA E EQUIVALENTES DE CAIXA		0	0	(0)	(0)	(0)	0	(0)	0
CAIXA E EQUIVALENTES DE CAIXA NO INÍCIO DO PERÍODO		-	-	-	-	-	-	-	-
CAIXA E EQUIVALENTES DE CAIXA NO FIM DO PERÍODO		-	-	-	-	-	-	-	-
VARIÇÃO DAS CONTAS CAIXA/ BANCOS/ EQUIVALENTES		-	-	-	-	-	-	-	-
Resumo das Demonstrações dos fluxos de caixa									
Saldo inicial do exercício									
Caixa (aplicado) gerado das atividades de investimentos		-	-	-	-	-	-	-	-
Caixa (aplicado) gerado das atividades de financiamentos		-	-	-	-	-	-	-	-
Caixa (aplicado) gerado das atividades operacionais		0	0	(0)	(0)	(0)	0	(0)	0
Saldo final do exercício		0	0	(0)	(0)	(0)	0	(0)	0

DINE EMPREENDIMENTOS E PART. EIRELI
18.108.034/0001-60

BALANÇO PATRIMONIAL

ATIVO		PASSIVO	
	ago/ 23		ago/ 23
ATIVO CIRCULANTE	-	PASSIVO CIRCULANTE	-
Caixa	-	Fornecedores	-
Banco Conta Movimento	-	Obrigações trabalhistas e previdenciária	-
Contas a Receber	-	Obrigações Tributárias	-
Estoques	-	Parcelamento de Impostos	-
Impostos a Recuperar	-	Débitos com Pessoas Ligadas	-
Adiantamentos a terceiros	-	Adiantamento de Clientes	-
Creditos com Pessoas Ligadas	-	Outras Contas a Pagar	-
Outras Contas	-	Apropriação de Serviços Terceiros	-
		Fornecedores de Cana - Reajuste Atr	-
		Leasing Financeiro	-
ATIVO NÃO CIRCULANTE	-	PASSIVO NÃO CIRCULANTE	-
Deposito/Bloqueio Judicial	-	Leasing Financeiro	-
Creditos com Pessoas Ligadas	-	Obrigações Tributárias	-
Contas a Receber Parceria	-	Obrigações a Pagar RJ	-
Outras Contas	-	Valores ilíquido e Controverso	-
Impostos a Recuperar	-	Parcelamento de Impostos	-
		Débitos com Pessoas Ligadas	-
PERMANENTE	-		
Outros Investimentos	-		
IMOBILIZADO	-	TOTAL PASSIVO	-
Imobilizado	-		
(-)Depreciações	-	PATRIMONIO LIQUIDO	-
Obras em andamento	-	Capital Social	67.800
Outras Imobilizações	-	Reserva de Capital	-
		Reserva de Reavaliação	-
		Lucros/ Prejuizos Acumulados	(67.800)
		Lucros/ Prejuizo Exercício	-
TOTAL ATIVO	-	TOTAL DO PASSIVO + PL	-

Nelson Afif Cury

Diretor Presidente

CPF: 419.222.208-68

Rosemeire M. Garcia

Contador

CPF: 306.575.608-04

CRC: SP-308365/0-0

DINE EM PREENDIMENTOS E PART. EIRELI
18.108.034/0001-60

DRE - Demonstração Resultado do Exercício

	jan/23	fev/23	mar/23	abr/23	mai/23	jun/23	jul/23	ago/23
RECEITA BRUTA	-	-	-	-	-	-	-	-
Receita de Vendas	-	-	-	-	-	-	-	-
(-) Deduções da Receita	-	-	-	-	-	-	-	-
RECEITA LIQUIDA	-	-	-	-	-	-	-	-
(-) CPV	-	-	-	-	-	-	-	-
LUCRO BRUTO	-	-	-	-	-	-	-	-
DESPESAS OPERACIONAIS	-	-	-	-	-	-	-	-
Despesas Administrativa	-	-	-	-	-	-	-	-
RESULTADO OPERACIONAL	-	-	-	-	-	-	-	-
RESULTADO FINANCEIRO	-	-	-	-	-	-	-	-
Receitas Financeiras	-	-	-	-	-	-	-	-
Despesas Financeiras	-	-	-	-	-	-	-	-
Despesas Financeiras Incorridas	-	-	-	-	-	-	-	-
RESULTADO NÃO OPERACIONAL	-	-	-	-	-	-	-	-
Receitas não Operacionais	-	-	-	-	-	-	-	-
RESULTADO ANTES IRPJ/CSLL	-	-	-	-	-	-	-	-
(-) IRPJ	-	-	-	-	-	-	-	-
(-) CSLL	-	-	-	-	-	-	-	-
Lucro/Prejuízo do Exercício (-)	-	-	-	-	-	-	-	-

DINE EM PREENDIMENTOS E PART. EIRELI

18.108.034/0001-60

DEMONSTRAÇÕES DE FLUXO DE CAIXA - MÉTODO INDIRETO	jan/23	fev/23	mar/23	abr/23	mai/23	jun/23	jul/23	ago/23
FLUXO DE CAIXA DAS ATIVIDADES OPERACIONAIS								
(+/-) Lucro ou Prejuízo Líquido do Exercício (depois da Prov. IR CSLL)	-	-	-	-	-	-	-	-
AJUSTE DE VALORES CONTIDOS NA DRE, PORQUE NÃO AFETARAM O CAIXA								
(+/-) Depreciação/ Amortização/ Exaustão	-	-	-	-	-	-	-	-
(+/-) Resultado de Equivalência Patrimonial	-	-	-	-	-	-	-	-
(+/-) Provisões (Recomendação do item 22 Res. OFC 1.125/2008)	-	-	-	-	-	-	-	-
(+/-) Juros Incorridos e Variações Cambiais Incorridas	-	-	-	-	-	-	-	-
AJUSTE DE VALORES, PELAS VARIAÇÕES DOS ATIVOS E PASSIVOS OPERACIONAIS								
(+/-) Contas a Receber	-	-	-	-	-	-	-	-
(+/-) Adiantamentos a Terceiros	-	-	-	-	-	-	-	-
(+/-) Créditos com Pessoas Ligadas	-	-	-	-	-	-	-	-
(+/-) Outras Contas	-	-	-	-	-	-	-	-
(+/-) Impostos a Recuperar	-	-	-	-	-	-	-	-
(+/-) Estoques	-	-	-	-	-	-	-	-
(+/-) Outros Créditos	-	-	-	-	-	-	-	-
(+/-) Contas fornecedores	-	-	-	-	-	-	-	-
(+/-) Obrigações Trabalhistas	-	-	-	-	-	-	-	-
(+/-) Obrigações Tributárias	-	-	-	-	-	-	-	-
(+/-) Outras Contas a Pagar	-	-	-	-	-	-	-	-
(+/-) Débitos com Pessoas Ligadas	-	-	-	-	-	-	-	-
CAIXA LÍQUIDO DAS ATIVIDADES OPERACIONAIS	-	-	-	-	-	-	-	-
FLUXO DE CAIXA DAS ATIVIDADES DE INVESTIMENTOS								
(+) Recebimento de Dividendos	-	-	-	-	-	-	-	-
(+/-) Imobilizado	-	-	-	-	-	-	-	-
CAIXA LÍQUIDO DAS ATIVIDADES DE INVESTIMENTOS	-	-	-	-	-	-	-	-
FLUXO DE CAIXA DAS ATIVIDADES DE FINANCIAMENTOS								
(+/-) Empréstimos Obtidos	-	-	-	-	-	-	-	-
(+/-) Adiantamento de Clientes	-	-	-	-	-	-	-	-
(+/-) Pagamento de Dividendos aos Acionistas	-	-	-	-	-	-	-	-
CAIXA LÍQUIDO DAS ATIVIDADES DE FINANCIAMENTOS	-	-	-	-	-	-	-	-
VARIAÇÃO LÍQUIDO AO CAIXA E EQUIVALENTES DE CAIXA	-	-	-	-	-	-	-	-
CAIXA E EQUIVALENTES DE CAIXA NO INÍCIO DO PERÍODO	-	-	-	-	-	-	-	-
CAIXA E EQUIVALENTES DE CAIXA NO FIM DO PERÍODO	-	-	-	-	-	-	-	-
VARIAÇÃO DAS CONTAS CAIXA/ BANCOS/ EQUIVALENTES	-	-	-	-	-	-	-	-
Resumo das Demonstrações dos fluxos de caixa								
Saldo inicial do exercício	-	-	-	-	-	-	-	-
Caixa (aplicado) gerado das atividades de investimentos	-	-	-	-	-	-	-	-
Caixa (aplicado) gerado das atividades de financiamentos	-	-	-	-	-	-	-	-
Caixa (aplicado) gerado das atividades operacionais	-	-	-	-	-	-	-	-
Saldo final do exercício	-	-	-	-	-	-	-	-