

**EXCELENTÍSSIMO SENHOR DOUTOR JUIZ DE DIREITO DA  
SEGUNDA VARA JUDICIAL DA COMARCA DE GUARARAPES,  
ESTADO DE SÃO PAULO**

**PROCESSO Nº 1000781-11.2015.8.26.0218  
RECUPERAÇÃO JUDICIAL**

**R4C ADMINISTRADORA JUDICIAL,**  
regularmente nomeada *Administradora Judicial* nos autos do pedido de Recuperação Judicial de **UNIALCO S/A E OUTRAS - EM RECUPERAÇÃO JUDICIAL,**  
vêm, respeitosamente, à presença de Vossa Excelência, em atendimento ao disposto no artigo 22, inciso II, alínea “c” da Lei nº 11.101/2005, requerer a juntada aos autos do Relatório Mensal de Atividades relativos ao mês de dezembro de 2019, bem como, respectivos documentos contábeis, anexos à presente.

Nestes termos,  
Pede deferimento.

Campinas, 04 de março de 2020.

**R4C ADMINISTRAÇÃO JUDICIAL**  
Maurício Dellova de Campos

**RECUPERAÇÃO JUDICIAL**  
**RELATÓRIO MENSAL DE ATIVIDADES (RMA)**  
**GRUPO UNIALCO**

Dezembro/2019

## Sumário

|   |           |
|---|-----------|
| <b>1. Introdução</b>  | <b>4</b>  |
| <b>2. Visão geral da Recuperanda</b>                            | <b>5</b>  |
| <b>2.1. Segmentos de atuação</b>                                | <b>5</b>  |
| <b>2.2. Organograma Societário</b>                              | <b>6</b>  |
| <b>2.3. Relação de estabelecimentos e filiais</b>               | <b>7</b>  |
| <b>2.4. Estrutura organizacional</b>                            | <b>7</b>  |
| <b>3. Informações financeiras</b>                               | <b>10</b> |
| <b>3.1. Demonstração de Resultado do Exercício – DRE</b>        | <b>10</b> |
| 3.1.1. Evolução do Faturamento                                  | 10        |
| 3.1.2. Receita Líquida e Custo de Vendas                        | 14        |
| 3.1.3. Despesas Operacionais x Margem de Contribuição           | 16        |
| 3.1.4. Receita Não Operacional                                  | 19        |
| 3.1.5. Resultado Operacional (EBITDA)                           | 21        |
| 3.1.6. Resultado Financeiro                                     | 23        |
| 3.1.7. Resultado do Exercício                                   | 25        |
| <b>3.2. Análise dos dados constantes do Balanço Patrimonial</b> | <b>27</b> |
| 3.2.1. Caixa e Equivalentes                                     | 27        |
| 3.2.2. Contas a receber   | 29        |
| 3.2.3. Estoques   | 30        |
| 3.2.4. Imobilizado  | 32        |
| 3.2.5. Fornecedores   | 37        |
| 3.2.6. Empréstimos e Financiamentos                             | 38        |
| 3.2.7. Salários e Encargos                                      | 43        |
| 3.2.8. Impostos e contribuições a recolher                      | 45        |
| <b>3.3. Capital de Giro</b>                                     | <b>51</b> |
| <b>4. Acompanhamento processual</b>                             | <b>53</b> |
| <b>5. Anexos</b>  | <b>54</b> |

## Glossário

|                     |  |
|---------------------|--|
| <b>Unialco</b>      | Grupo Unialco  |
| <b>CMV</b>          | Custo da Mercadoria Vendida  |
| <b>CPV</b>          | Custo do Produto Vendido   |
| <b>CSP</b>          | Custo do Serviço Vendido   |
| <b>DRE</b>          | Demonstrativo de Resultado do Exercício  |
| <b>DFC</b>          | Demonstração de Fluxo de Caixa   |
| <b>LAIR</b>         | Lucro antes do Imposto de Renda e Contribuição Social  |
| <b>ROL</b>          | Receita Operacional Líquida  |
| <b>Stakeholders</b> | (Em português: partes interessadas ou interveniente).<br>À Recuperanda que tem como objetivo e essência possuir uma estrutura estável e duradoura deve atender, simultaneamente, as necessidades de todas as suas partes interessadas, que compreendem: Acionistas; Donos; Investidores; Sub-administradores da empresa; Empregados; Fornecedores; Sindicatos; Associações empresariais, revolucionais ou profissionais; Comunidades; Governos; ONGs; Concorrentes; Imprensa; e Consumidores   |
| <b>SELIC</b>        | Define-se Taxa Selic como a taxa média ajustada dos financiamentos diários apurados no Sistema Especial de Liquidação e de Custódia (Selic) para títulos federais. Para fins de cálculo da taxa, são considerados os financiamentos diários relativos às operações registradas e liquidadas no próprio Selic e em sistemas operados por câmaras ou prestadores de serviços de compensação e de liquidação (art. 1º da Circular nº 2.900, de 24 de junho de 1999, com a alteração introduzida pelo art. 1º da Circular nº 3.119, de 18 de abril de 2002). |

## Grupo Unialco

### 1. Introdução

O trabalho do Administrador Judicial, como auxiliar do juízo e da comunidade de credores, tem por escopo, dentre outros elementos, oferecer alguns subsídios acerca das operações e da atividade da Recuperanda.

Essa atividade é desempenhada a partir de procedimentos analíticos e discussões com os representantes legais e administradores dessas empresas. A responsabilidade por tais informações é exclusivamente imputável às empresas e à eventual auditoria independente por elas contratada, habilitada a expressar opinião sobre as mesmas a cada ano.

Dessa forma, o objetivo deste relatório é informar ao juízo, aos credores e demais interessados no processo, a situação financeira atual geral das Recuperandas, o andamento de diversos empreendimentos e do processo de Recuperação Judicial, destacando que os relatórios de atividades trarão atualizações necessárias e outras informações relevantes. As informações apresentadas são de única e exclusiva responsabilidade das recuperandas, não sendo estas factíveis de verificação ou validação, mediante auditoria, pela Administradora Judicial.<sup>1</sup>

Caso sejam necessários esclarecimentos acerca das informações contidas no relatório ou outras informações adicionais, serão encaminhados questionamentos e

---

<sup>1</sup> Vale ressaltar ainda que todas as informações disponibilizadas são de única e exclusiva responsabilidade das Recuperandas, não sendo estas factíveis de verificação pela Administradora Judicial. Confiamos, portanto, na qualidade, completude, rigorosidade e precisão de tais informações. Neste contexto, o presente Relatório não será responsável por perdas indiretas, diretas ou alteração nos lucros que sejam decorrentes do uso deste.

pedidos de esclarecimentos às empresas, de forma a garantir a eficácia dos dados e a possibilidade de contextualização, quando necessário.

O atual relatório retrata exclusivamente as informações disponibilizadas, pela recuperanda, referente ao período de janeiro a dezembro de 2019.

## **2. Visão geral da Recuperanda**

### **2.1. Segmentos de atuação**

Unialco SA

- Cultivo de cana-de-açúcar
- Cultivo de outras plantas de lavoura temporária não especificadas anteriormente
- Serviço de preparação de terreno, cultivo e colheita
- Outras atividades de serviços prestados principalmente às empresas não especificadas anteriormente
- Produção de mudas e outras formas de propagação vegetal, certificadas

Unialco MS Participações

- Holdings de instituições não-financeiras

Álcoolvale SA

- Fabricação de álcool
- Cultivo de outras plantas de lavoura temporária não especificadas anteriormente
- Serviço de preparação de terreno, cultivo e colheita

- Fabricação de açúcar em bruto
- Geração de energia elétrica
- Comércio atacadista de energia elétrica
- Comércio atacadista de açúcar
- Comércio atacadista de álcool carburante, biodiesel, gasolina e demais derivados de petróleo, exceto lubrificantes, não realizado por transportador retalhista (T.R.R.)
- Transporte rodoviário de carga, exceto produtos perigosos e mudanças, intermunicipal, interestadual e internacional
- Transporte rodoviário de produtos perigosos
- Depósitos de mercadorias para terceiros, exceto armazéns gerais e guarda-móveis
- Agenciamento de cargas, exceto para o transporte marítimo
- Holdings de instituições não-financeiras
- Outras sociedades de participação, exceto holdings

#### LW Sugar

- Holdings de instituições não-financeiras

### 2.2. Organograma Societário

| <b>UNIALCO S.A. – ÁLCOOL E AÇÚCAR</b>    |                    |                   |
|--|--------------------|-------------------|
| CNPJ/MF nº 44.984.490/0004-26            |                    |                   |
| Capital Social – R\$ 24.458.499,60       |                    |                   |
| <b>Acionistas:</b>                       | <b>Nº de Ações</b> | <b>Percentual</b> |
| - LW – Sugar Participações S.A.          | 6.598.521          | - 30,2806%        |
| - Luiz Guilherme Zancaner                | 5.601.756          | - 25,7065%        |
| - Walter Henrique Zancaner - Espólio     | 2.520.075          | - 11,5647%        |
| - Walter Henrique Zancaner Filho         | 2.451.978          | - 11,2522%        |
| - Haroldo de Sá Quartin Barbosa          | 1.781.360          | - 8,1747%         |
| - Pedro Laerte Menchon Felcar            | 1.716.815          | - 7,8784%         |
| - Oswaldo Diacópulos – Espólio (LWSugar) | 613.400            | - 2,8149%         |
| - Jorge Schweizer                        | 471.383            | - 2,1632%         |
| - Mohamad Darghan – Espólio              | 26.189             | - 0,1202%         |
| - Unialco S.A. – Álcool e Açúcar         | 9.707              | - 0,0445%         |
| <b>TOTAL</b>                             | <b>21.791.184</b>  | <b>100%</b>       |

### 2.3. Relação de estabelecimentos e filiais

Com a implementação da alienação da UPI, o estabelecimento hoje compreende um escritório administrativo situado em Araçatuba-SP, Avenida Brasília nº 2741.

### 2.4. Estrutura organizacional

| <b>Alcoovale S.A.</b> |                       |                   |                 |              |
|-----------------------|-----------------------|-------------------|-----------------|--------------|
| <b>Período</b>        | <b>Administrativo</b> | <b>Industrial</b> | <b>Agrícola</b> | <b>Total</b> |
| dez/18                | 56                    | 177               | 346             | 579          |
| jan/19                | 56                    | 176               | 329             | 561          |
| fev/19                | 56                    | 174               | 344             | 574          |
| mar/19                | 66                    | 189               | 488             | 743          |
| abr/19                | 69                    | 191               | 584             | 844          |
| mai/19                | 66                    | 192               | 645             | 903          |
| jun/19                | 66                    | 187               | 636             | 889          |
| jul/19                | 68                    | 186               | 461             | 715          |
| ago/19                | 69                    | 186               | 455             | 710          |
| set/19                | 65                    | 186               | 444             | 695          |
| out/19                | 65                    | 184               | 440             | 689          |
| nov/19                | 67                    | 183               | 444             | 694          |
| dez/19                | 62                    | 172               | 358             | 592          |

A Álcoolvale registrou diminuição (102 funcionários) no mês de dezembro/2019 em sua estrutura organizacional devido, em grande medida, ao período de entressafra encerrando o exercício de 2019 com 592 pessoas em sua folha de pagamento.

**Novembro 2019:** A Álcoolvale contratou cinco funcionários no mês de novembro/2019, totalizando 694 funcionários.

**Setembro 2019:** O quadro de funcionários da Álcoolvale registrou diminuição nos meses de julho (cinco funcionários) e agosto (quinze funcionários), totalizando seiscentos e noventa e cinco funcionários.

**Julho 2019:** A Álcoolvale diminuiu em quatorze pessoas seu quadro de funcionários no mês de junho e em cento e setenta e quatro pessoas em julho/2019.

**Mai 2019:** A Álcoolvale registrou a contratação de cinquenta e nove funcionários no mês de maio/2019, conforme tabela acima.

**Abril 2019:** A Álcoolvale apresentou aumento de dez funcionários nos últimos dois meses, conforme relatório encaminhado pela recuperanda.

**Fevereiro 2019:** De acordo com o relatório encaminhado pelas recuperandas, a Álcoolvale SA aumentou (quinze funcionários) seu quadro de funcionários no último mês em análise, quando comparado ao mês de janeiro/2019.

| Unialco S.A. |                |            |          |       |
|--------------|----------------|------------|----------|-------|
| Período      | Administrativo | Industrial | Agrícola | Total |
| dez/18       | 18             | 0          | 0        | 18    |
| jan/19       | 22             | 0          | 0        | 22    |
| fev/19       | 21             | 0          | 0        | 21    |
| mar/19       | 23             | 0          | 0        | 23    |
| abr/19       | 23             | 0          | 0        | 23    |
| mai/19       | 23             | 0          | 0        | 23    |
| jun/19       | 23             | 0          | 0        | 23    |
| jul/19       | 23             | 0          | 0        | 23    |
| ago/19       | 22             | 0          | 0        | 22    |
| set/19       | 22             | 0          | 0        | 22    |
| out/19       | 22             | 0          | 0        | 22    |
| nov/19       | 23             | 0          | 0        | 23    |
| dez/19       | 23             | 0          | 0        | 23    |

Não houve alteração no quadro de funcionários da Unialco SA no mês de dezembro/2019.

**Novembro 2019:** A Unialco, após apresentar três meses de estabilidade em seu quadro, registrou a contratação de um funcionário no mês de novembro/2019, totalizando assim vinte e três pessoas.

**Setembro 2019:** O quadro de funcionários da Unialco apresentou diminuição de uma pessoa no mês de agosto/2019.

**Julho 2019:** A Unialco SA manteve estável seu quadro de funcionários.

**Mai 2019:** A Unialco SA manteve seu quadro de funcionários estável nos últimos três meses.

**Abril 2019:** A Unialco SA registrou aumento (em dois funcionários) em seu quadro de funcionários no mês de março/2019.

**Fevereiro 2019:** A Unialco SA reduziu (em um funcionário) seu quadro de funcionários no mês de fevereiro/2019, quando comparado ao mês anterior.

### 3. Informações financeiras

#### 3.1. Demonstração de Resultado do Exercício – DRE

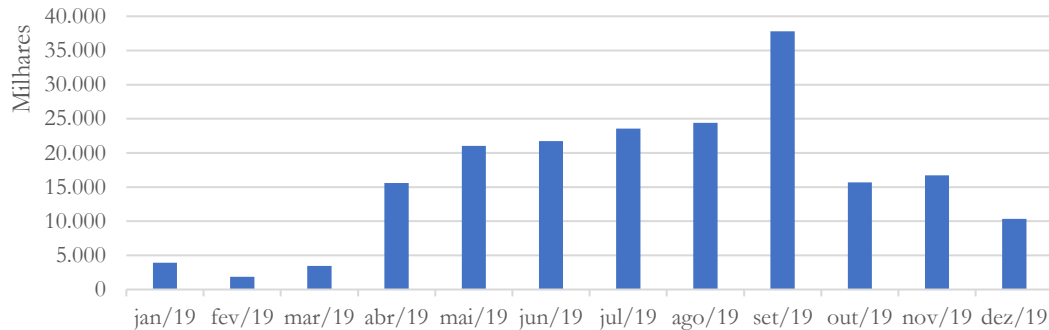
De acordo com declaração prestada pela Recuperanda, a Demonstração do Resultado do Exercício<sup>2</sup> a ser analisada neste Relatório diz respeito ao resultado do período de janeiro a dezembro de 2019, as quais apresentam-se da seguinte forma:

##### 3.1.1. Evolução do Faturamento

---

<sup>2</sup> Cabe ressaltar que todos os dados analisados neste Relatório dizem respeito ao Grupo Unialco, isto é, consolidado.

**Gráfico 01 - Venda de produtos**



No mês de dezembro/2019, o faturamento registrou diminuição de 38% quando comparado ao mês anterior. De acordo com o relatório encaminhado pela recuperanda referente ao mês de dezembro/2019, a diminuição deste se deve ao período de entressafra.

**Novembro 2019:** O faturamento da Unialco apresentou diminuição de 58,5% no mês de outubro/2019, com posterior aumento de 6,5% no mês de novembro/2019. Solicitamos à recuperanda que confirme se a diminuição contabilizada está relacionada à sazonalidade do período.

De acordo com a recuperanda:

*Analisando as informações solicitadas em relação a este quesito, passo a informar os valores e variação percentual, relativo ao faturamento, consolidado das empresas do grupo Unialco, para o período em apreço, segue:*

| <b>EMPRESAS DO GRUPO UNIALCO.</b> |                 |                 |                |
|-----------------------------------|-----------------|-----------------|----------------|
| <b>FATURAMENTO</b>                | <b>SET/2019</b> | <b>OUT/2019</b> | <b>NOV.19</b>  |
| <b>RECEITA BRUTA</b>              | 144.082.745,71  | 159.770.787,96  | 176.486.056,89 |
| Varição de Valor                  | -               | 15.688.042,25   | 16.715.268,93  |
| Varição Percentual                | -               | 10,9%           | 10,5%          |
| Comentários                       | -               | Aumento         | Aumento        |

- A variação percentual sobre os valores acumulado de faturamento de setembro/2019 para outubro/2019, foi de 10,9%, um aumento em relação ao saldo acumulado do mês anterior (setembro/2019). Isso significa dizer que as empresa do grupo tiveram um faturamento no mês de Outubro/2019, montante de R\$ 15.688.042,25.

- A variação percentual sobre os valores acumulados de faturamento de outubro/2019 para novembro/2019, foi de 10,5%, um aumento em relação ao saldo acumulado mês anterior (outubro/2019). Isso significa dizer que as empresa do grupo teve um faturamento no mês de Novembro/2019 de R\$ 16.715.268,93.

Obs.: É importante ressaltar que para ambos períodos há uma melhora na precificação principalmente do etanol (álcool hidratado).”

O esclarecimento acima encaminhado pela recuperanda diz respeito ao faturamento acumulado, enquanto nesta análise os dados são mensais. Encaminhamos novamente a solicitação à recuperanda.

**Setembro 2019:** A Unialco registrou aumento no faturamento referente aos meses de agosto (3,7%) e setembro (54,8%), conforme gráfico acima.

**Julho 2019:** O faturamento da Unialco apresentou aumento nos meses de junho (3,3%) e julho (8,4%), conforme gráfico acima.

**Mai 2019:** A Unialco registrou aumento de 35% na receita bruta entre os meses de abril e maio/2019.

**Abril 2019:** O faturamento da recuperanda apresentou aumento de 85% no mês de março/2019, quando comparado ao mês anterior. Vale ressaltar que o mês de abril representa o início de um novo exercício contábil, o qual contabilizou aumento no faturamento em relação a março – atingindo o valor de R\$ 15 milhões.

**Fevereiro 2019:** Ainda como repercussão da sazonalidade do setor<sup>3</sup>, o faturamento da recuperanda registrou queda – conforme gráfico acima. Em relação as deduções de vendas, estas são proporcionais ao faturamento contabilizado.

**Janeiro 2019:** De acordo com os documentos encaminhados, o faturamento da recuperanda apresentou diminuição, enquanto as deduções de vendas registraram aumento de dezembro/2018 para janeiro/2019. Solicitamos à recuperanda que confirme se tais movimentações são devido a sazonalidade do setor.

De acordo com a recuperanda:

*Em relação as vendas a diminuição é devido a sazonalidade do setor, ou seja, estamos no período de entressafra e o estoque produzido na safra foram vendidos em quase na sua totalidade até dezembro/2018.*

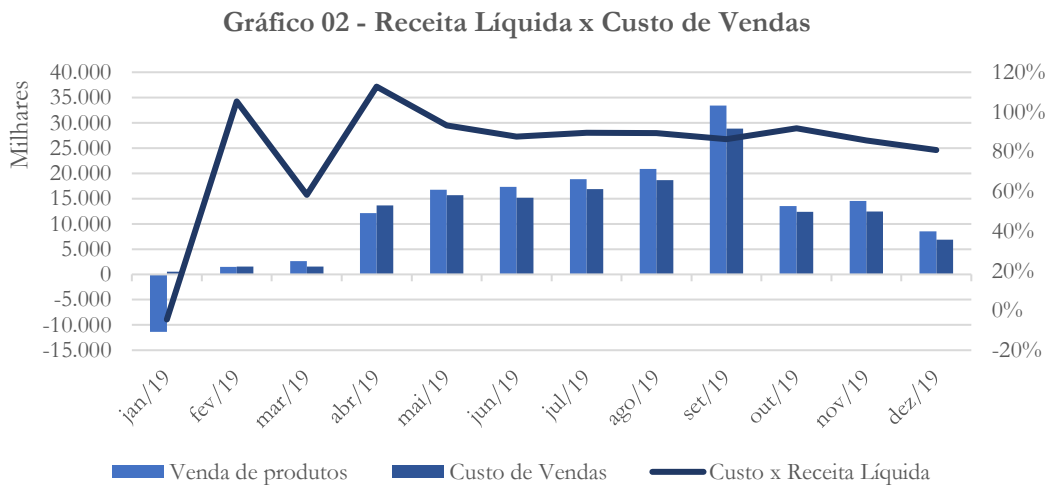
---

<sup>3</sup> De acordo com os esclarecimentos prestados pela recuperanda.

**Novembro 2018:** Após a elevação apresentada no mês de agosto, o faturamento da Unialco registrou variações entre os meses de setembro a novembro, devido ao período de safra – como podemos observar no gráfico acima.

**Agosto 2018:** O faturamento da Unialco apresenta elevação de 73% entre o período de abril a agosto de 2018, com as deduções de vendas se mantendo entre 9% e 11% do valor bruto vendido.

### 3.1.2. Receita Líquida e Custo de Vendas



A receita líquida apresentou diminuição de 41,3% entre os meses de novembro e dezembro/2019, enquanto no custo de vendas a diminuição foi de 44,5%, no mesmo período.

**Novembro 2019:** Acompanhando o faturamento, a receita líquida registrou diminuição de 59,5% entre os meses de setembro e

outubro/2019, com posterior aumento de 7,6% entre os meses de outubro e novembro/2019. O custo de vendas registrou movimento proporcional à receita, com diminuição de 57% e, posterior aumento de 0,3%, no mesmo período.

**Setembro 2019:** A receita líquida acompanhou o faturamento contabilizando aumento nos meses de agosto (10,6%) e setembro (60,1%). Em relação ao custo de vendas, este registrou de 10,5% e 54,6% no mesmo período em análise, respectivamente.

**Julho 2019:** Acompanhando o faturamento, a receita líquida registrou aumento nos meses de junho (3,4%) e julho (8,7%). Com relação a conta custo de vendas, a recuperanda registrou diminuição de 3% entre os meses de maio e junho, com posterior aumento de 11,1% entre os meses de junho e julho/2019.

**Mai 2019:** A receita líquida apresentou aumento de 38,5% entre os meses de abril e maio/2019, enquanto o custo de vendas apresentou aumento de 14,5%, no mesmo período em análise.

**Abril 2019:** A receita líquida acompanhou o aumento do faturamento, enquanto o custo de venda registrou diminuição de 3% no mês de março/2019, quando comparado ao mês anterior. No último mês em análise, a recuperanda registrou aumento na receita líquida, sendo esta inferior ao custo de vendas.

**Fevereiro 2019:** Em relação a fevereiro/2019, a recuperanda contabilizou receita líquida positiva, mas insuficiente para cobrir os custos do mês.

**Janeiro 2019:** Como consequência da elevação nas deduções de vendas, a receita líquida apresentou saldo negativo. Solicitamos à recuperanda que nos informe o motivo de tal reconhecimento.

Segundo a recuperanda:

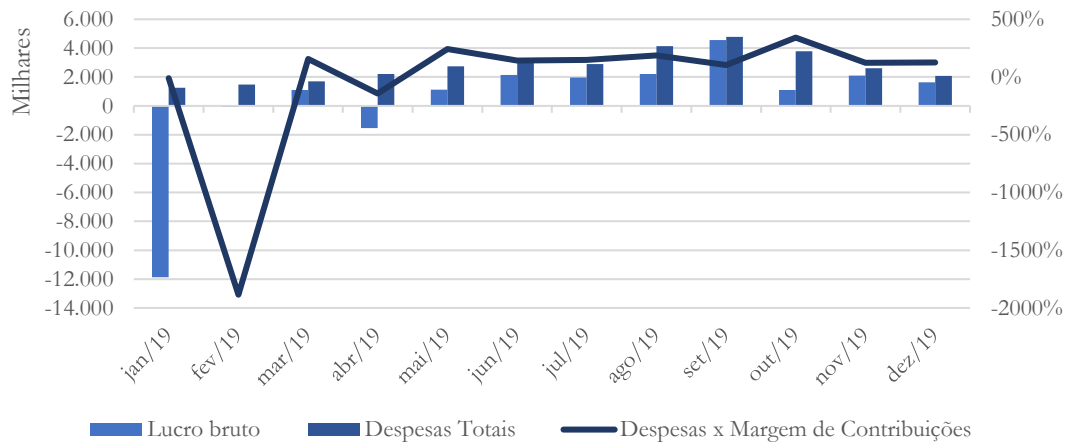
*Em relação ao aumento das deduções de vendas refere-se a um lançamento contábil de reclassificação de incentivos fiscais (crédito presumido de ICMS) no valor R\$ 14.495.579,66 relativo ao ano calendário de 2018, ocasionando um aumento nas receitas não operacionais (conforme vossa pergunta no quesito 3 – referente as receitas não operacionais).*

**Novembro 2018:** Com exceção dos meses de abril e outubro, o custo de vendas tem sido superior a receita líquida, conforme podemos verificar no gráfico acima.

**Agosto 2018:** A receita líquida, que no primeiro mês do período analisado se mostrou insuficiente para pagar os custos de produção, a partir do mês de maio passa a ser superior ao custo.

### 3.1.3. Despesas Operacionais x Margem de Contribuição

**Gráfico 03 - Despesas Operacionais x Margem de Contribuição**



A margem de contribuição apresentou diminuição de 22,2% entre os meses de novembro e dezembro/2019, enquanto as despesas operacionais registraram diminuição de 20,2%, no mesmo período.

**Novembro 2019:** No mês de outubro/2019, a margem de contribuição registrou diminuição de 75,7%, com posterior aumento de 89,5% no mês de novembro/2019. A conta despesas operacionais apresentou diminuição nos meses de outubro (20,9%) e novembro (31,2%) – conforme gráfico acima.

**Setembro 2019:** A margem de contribuição registrou aumento de 12,2% no mês de agosto e de 106,6% no mês de setembro/2019. Com relação as despesas operacionais, estas contabilizaram aumento de 43,2% e 15,4% respectivamente.

**Julho 2019:** A Unialco contabilizou aumento de 89,4% na margem de contribuição referente ao mês de junho. Em relação ao mês de julho, a margem de contribuição registrou diminuição de 8,5%,

quando comparada ao mês anterior. Em se tratando das despesas operacionais, a recuperanda contabilizou aumento de 11,6% entre os meses de maio e junho, com posterior diminuição de 5,4% entre os meses de junho e julho/2019.

**Mai 2019:** A margem de contribuição apresentou saldo positivo no mês de maio/2019 - conforme gráfico acima. Com relação as despesas operacionais, estas apresentaram aumento de 24,5% no mês de maio/2019, quando comparado ao mês anterior.

**Abril 2019:** Embora a margem de contribuição tenha apresentado recuperação, esta mantém-se abaixo das despesas operacionais no mês de março. No que diz respeito ao mês de abril, por conta do aumento registrado na conta custo, a margem de contribuição voltou a apresentar saldo negativo.

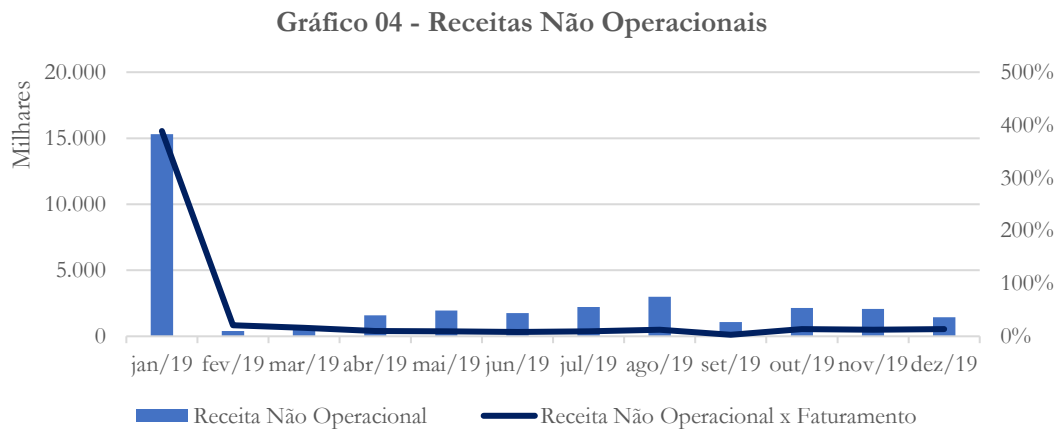
**Fevereiro 2019:** O aumento no custo de produção no mês de fevereiro/2019 resultou em margem de contribuição negativa, conforme gráfico acima.

**Janeiro 2019:** A recuperanda contabilizou prejuízo bruto no mês de janeiro/2019, conforme gráfico acima.

**Novembro 2018:** Os dados referentes a novembro demonstram melhora, pois as despesas apresentaram diminuição, enquanto a margem de contribuição voltou a ser positiva, conforme gráfico acima.

**Agosto 2018:** Conforme o gráfico acima é possível observar que a margem de contribuição, que no início do exercício era insuficiente para pagar as despesas da Recuperanda, se recuperou, acompanhando o faturamento, bem como superando as despesas. É necessário manter este ponto sob observação devido ao movimento apresentado no mês de agosto.

### 3.1.4. Receita Não Operacional



As receitas não operacionais apresentaram diminuição de 30,4% no mês de dezembro/2019 quando comparado ao mês anterior. De acordo com a recuperanda, esta diz respeito aos incentivos fiscais.

**Novembro 2019:** No mês de outubro/2019, a conta receitas não operacionais registrou aumento de 97,2%, apresentando diminuição de 3,2% no mês de novembro/2019 – conforme gráfico acima. Solicitamos à recuperanda que nos informe a respeito de tal reconhecimento.

Segundo a recuperanda, trata-se de recuperações de incentivo fiscal.

**Setembro 2019:** As receitas não operacionais apresentaram aumento de 34,3% entre os meses de julho e agosto/2019, com posterior diminuição de 63,7% entre os meses de agosto e setembro/2019.

**Julho 2019:** A receita não operacional registrou diminuição de 10,1% entre os meses de maio e junho. Em relação ao mês de julho/2019, a receita não operacional contabilizou aumento de 26,8%, quando comparado ao mês anterior.

**Maió 2019:** A receita não operacional apresentou aumento de 23,1% no mês de maio/2019, quando comparado ao mês anterior, atingindo saldo de R\$ 2 milhões.

**Abril 2019:** A conta receitas não operacionais da recuperanda apresentou aumento nos últimos dois meses em análise, conforme gráfico acima.

**Fevereiro 2019:** Após a elevação apresentada no mês de janeiro/2019 – esclarecidas pela recuperanda – o valor das receitas não operacionais voltou aos valores históricos.

**Janeiro 2019:** A recuperanda registrou aumento nas receitas não operacionais no mês de janeiro/2019, quando comparado a

dezembro/2018. Solicitamos à recuperanda que nos esclareça esse movimento.

A recuperanda informou que:

*Em relação ao aumento das deduções de vendas refere-se a um lançamento contábil de reclassificação de incentivos fiscais (crédito presumido de ICMS) no valor R\$ 14.495.579,66 relativo ao ano calendário de 2018, ocasionando um aumento nas receitas não operacionais.*

**Novembro 2018:** A Unialco apresentou forte elevação nas receitas não operacionais nos meses de setembro e novembro de 2018. Vale ressaltar que a recuperanda já nos esclareceu o motivo de tal reconhecimento – conforme detalhes abaixo.

**Agosto 2018:** A Unialco apresenta receitas não operacionais que variam de 2% (referente ao mês de agosto) a 7% (referente ao mês de abril) do faturamento da empresa. Pede-se a Recuperanda que esclareça a origem dessa receita.

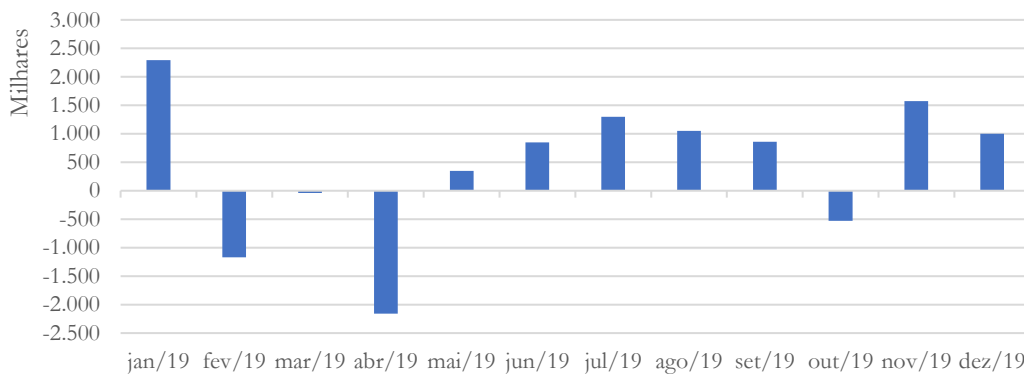
De acordo com os esclarecimentos prestados pela Recuperanda:

*A variação da conta Outras Despesas/Receitas Operacionais entre Abril/2018 a Agosto/2018, está representada pelos aumentos das principais receitas que representam esse grupo a saber: "Sinistros Recebidos", "Aluguéis e Arrendamentos" e "Créditos extemporâneos de Tributos".*

### 3.1.5. Resultado Operacional (EBITDA)

O EBITDA (Earnings Before Interests, Taxes, Depreciation and Amortization) – como indicador financeiro – representa quanto uma empresa gera de recursos a partir de suas atividades operacionais e, portanto, sem contar os impostos e outros efeitos financeiros, tais como o pagamento de juros, depreciação e amortização.

**Gráfico 05 - Resultado Operacional (EBITDA)**



A Unialco apresentou resultado operacional positivo no mês de dezembro/2019.

**Novembro 2019:** No mês de outubro/2019, o EBITDA registrou saldo negativo, o qual recuperou-se no mês de novembro/2019.

**Setembro 2019:** A Unialco manteve saldo positivo nos últimos cinco meses, conforme gráfico acima.

**Julho 2019:** Refletindo a aumento no faturamento, a Unialco passou a contabilizar resultado operacional positivo, conforme gráfico acima.

**Mai 2019:** A Unialco apresentou resultado positivo no mês de maio de 2019 – conforme gráfico acima.

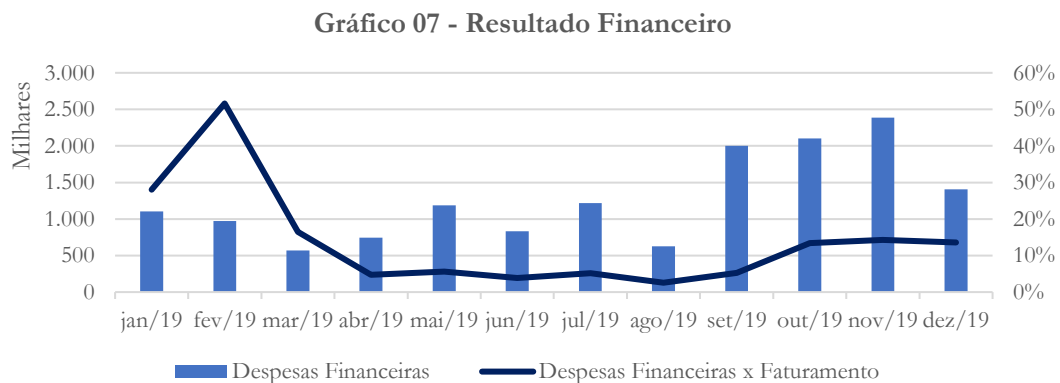
**Abril 2019:** A recuperanda voltou a apresentar saldo negativo no último mês em análise, conforme gráfico acima.

**Fevereiro 2019:** Como reflexo da queda na receita – devido a sazonalidade do setor – a recuperanda registrou EBITDA negativo no mês de fevereiro/2019.

**Janeiro 2019:** Mesmo apresentando receita líquida negativa, o EBITDA registrou saldo positivo, conforme gráfico acima.

**Novembro 2018:** Embora o resultado mês a mês apresente oscilações – conforme podemos verificar no gráfico acima – a recuperanda apresenta saldo positivo no último mês em análise.

### 3.1.6. Resultado Financeiro



O resultado financeiro registrou diminuição de 41% entre os meses de novembro e dezembro/2019, conforme gráfico acima.

**Novembro 2019:** A conta despesas financeiras registrou aumento nos meses de outubro (5,1%) e novembro (13,5%).

**Setembro 2019:** As despesas financeiras apresentaram diminuição de 48,5% entre os meses de julho e agosto/2019, com posterior aumento (219,2%) entre os meses de agosto e setembro/2019. Solicitamos à recuperanda que nos informe a respeito de tal reconhecimento.

A recuperanda nos informou que o aumento foi resultado da variação cambial *oriunda da liquidação de pré-pagamentos (contratos dolarizados) e fechamento de câmbio para o processo de exportação de açúcar (atualização das posições).*

**Julho 2019:** A Unialco registrou diminuição de 29,9% nas despesas financeiras entre os meses de maio e junho, com posterior aumento de 46% entre os meses de junho e julho/2019.

**Maió 2019:** A Unialco apresentou aumento de 59,7% nas despesas financeiras entre os meses de abril e maio/2019.

**Abril 2019:** As despesas financeiras registraram diminuição de 41% no mês de março/2019, quando comparado ao mês anterior. No que diz respeito ao mês de abril, as despesas financeiras voltaram a apresentar aumento (30%), quando comparado ao mês de março/2019.

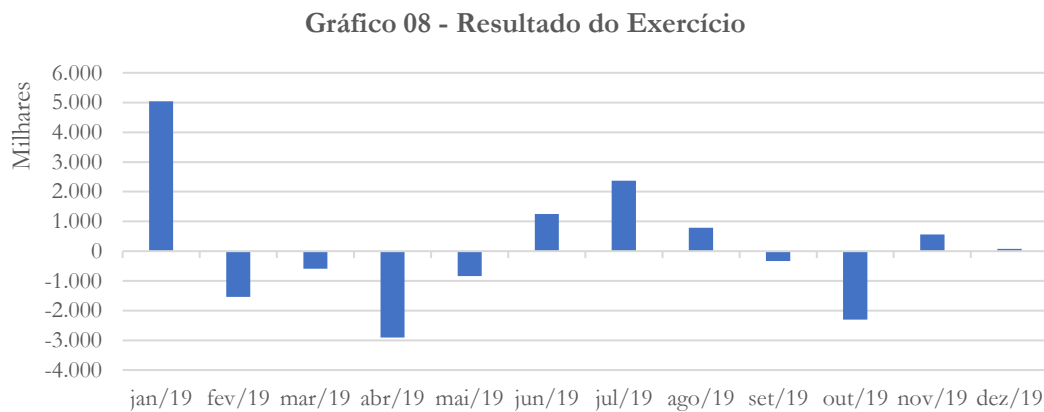
**Fevereiro 2019:** A recuperanda contabilizou diminuição de 12% na conta despesas financeiras no mês de fevereiro/2019, quando comparado ao mês anterior.

**Janeiro 2019:** As despesas financeiras apresentaram diminuição de 25% no mês de janeiro/2019, quando comparado a dezembro/2018.

**Novembro 2018:** A Unialco apresentou queda em suas despesas financeiras a partir de agosto de 2018.

**Agosto 2018:** A Recuperanda apresenta resultado financeiro que chegou a atingir 12% do faturamento, apresentando queda de 50% no mês de agosto, com cerca de 6% do mesmo.

### 3.1.7. Resultado do Exercício



O resultado do exercício manteve-se próximo ao ponto de equilíbrio, registrando saldo positivo – conforme gráfico acima.

**Novembro 2019:** No mês de novembro/2019, o resultado voltou a apresentar saldo positivo – conforme gráfico acima.

**Setembro 2019:** Após três meses contabilizando saldo positivo, repercutindo o aumento nas despesas financeiras, a Unialco contabilizou saldo negativo no mês de setembro/2019.

**Julho 2019:** A Unialco apresentou resultado positivo nos últimos dois meses em análise, conforme gráfico acima.

**Mai 2019:** O resultado do período da Unialco, embora apresente saldo negativo, contabilizou diminuição (71,1%) no mês de maio/2019, quando comparado ao mês anterior.

**Abril 2019:** O resultado do exercício registrou diminuição de 62% no mês de março/2019, quando comparado ao mês anterior – voltando a aumentar seu saldo no último mês em análise – conforme gráfico acima.

**Fevereiro 2019:** Como resultado do acima exposto o resultado do exercício referente ao mês de fevereiro/2019 registrou saldo negativo.

**Janeiro 2019:** A recuperanda registrou saldo positivo na conta resultado do exercício no mês de janeiro/2019.

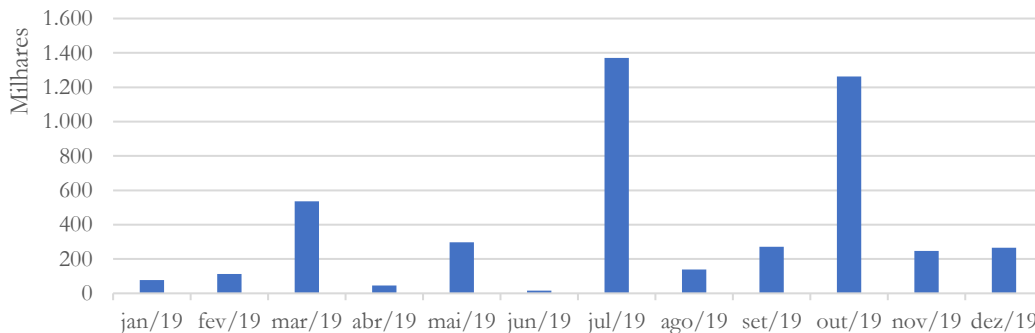
**Novembro 2018:** Como reflexo da diminuição apresentada nas despesas financeiras, a Unialco registrou melhora em seu resultado acumulado, conforme gráfico acima.

**Agosto 2018:** Pressionado pelas Despesas Financeiras elevadas, o resultado da Recuperanda se apresenta negativo em todo o período analisado – exceto nos meses de junho e julho.

### 3.2. Análise dos dados constantes do Balanço Patrimonial

#### 3.2.1. Caixa e Equivalentes

Gráfico 10 - Caixa e equivalentes de caixa



No mês de dezembro/2019, a conta caixa e equivalentes de caixa da Unialco apresentou aumento de 7,6%, quando comparado ao mês anterior.

**Novembro 2019:** O saldo da conta caixa e equivalentes de caixa registrou aumento (366,5%) no mês de outubro/2019, com posterior diminuição de 80,4% entre os meses de outubro e novembro/2019.

**Setembro 2019:** As disponibilidades da Unialco registraram diminuição de 90% entre os meses de julho e agosto/2019, com posterior aumento no mês seguinte – conforme gráfico acima.

**Julho 2019:** A conta caixa e equivalentes de caixa apresentou forte aumento no mês de julho/2019, quando comparado ao mês anterior. Solicitamos à recuperanda maiores esclarecimentos a respeito de tal reconhecimento.

**Maió 2019:** A Unialco apresentou aumento na conta caixa e equivalentes de caixa entre os meses de abril e maio/2019, atingindo saldo de R\$ 298 mil.

**Abril 2019:** A recuperanda apresentou aumento (372%) significativo na conta caixa e equivalentes no mês de março/2019. Em relação ao mês de abril, o saldo apresentou diminuição – com saldo próximo a média registrada no período.

**Fevereiro 2019:** A recuperanda registrou aumento de 47% no saldo da conta disponibilidades no último mês em análise, quando comparado a janeiro/2019.

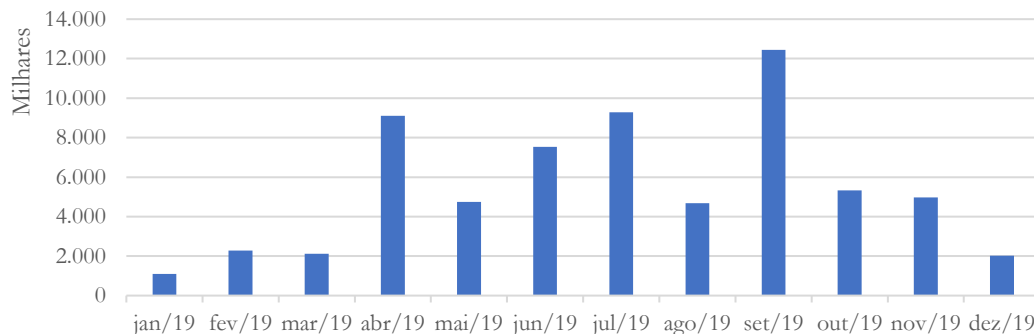
**Janeiro 2019:** A recuperanda apresentou diminuição na conta caixa no último mês analisado, conforme gráfico acima.

**Novembro 2018:** Após a queda demonstrada entre maio e julho, a Unialco demonstra recuperação de seu saldo de caixa.

**Agosto 2018:** A Unialco apresenta forte variação no saldo da sua conta caixa, porém a mesma se mantém positiva em todo o período analisado.

### 3.2.2. Contas a receber

Gráfico 11 - Contas a receber de clientes



O saldo do contas a receber apresentou diminuição de 59,2% entre os meses de novembro e dezembro/2019.

**Novembro 2019:** O contas a receber registrou diminuição nos meses de outubro (57,2%) e novembro (6,5%).

**Setembro 2019:** O saldo do contas a receber apresentou diminuição de 50% entre os meses de julho e agosto/2019, com posterior aumento de 166% entre os meses de agosto e setembro/2019.

**Julho 2019:** O contas a receber da Unialco apresentou aumento nos meses de junho (59%) e julho (23%), conforme gráfico acima.

**Mai 2019:** A Unialco registrou diminuição de 48% em seu contas a receber entre os meses de abril e maio/2019.

**Abril 2019:** O contas a receber apresentou diminuição de 7% no mês de março/2019, quando comparado ao mês anterior, voltando a registrar aumento no último mês em análise, com saldo compatível com a elevação do faturamento.

**Fevereiro 2019:** O contas a receber registrou aumento no mês de fevereiro/2019, quando comparado ao mês anterior – conforme gráfico acima.

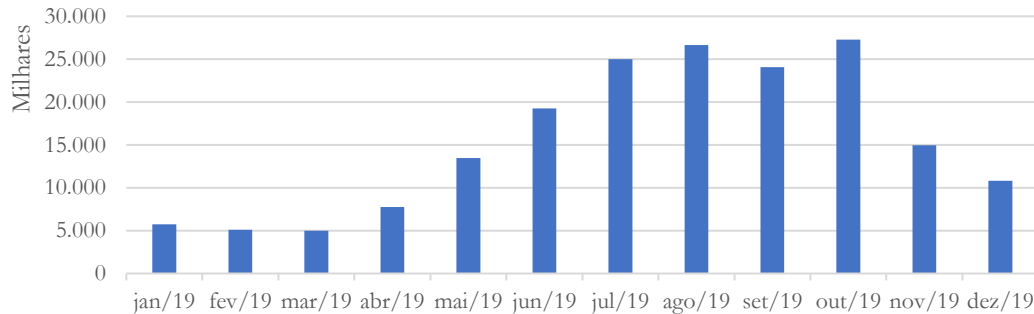
**Janeiro 2019:** O contas a receber da recuperanda acompanha o faturamento e mantém o valor baixo em relação ao início do período analisado.

**Novembro 2018:** O Contas a Receber da Unialco apresentou redução no último mês em análise. Vale observar que este movimento é compatível com o aumento de caixa e diminuição da conta Fornecedores.

**Agosto 2018:** O Contas a Receber da Recuperanda apresenta elevação, acompanhando o faturamento da empresa.

### 3.2.3. Estoques

**Gráfico 12 - Estoques**



O saldo da conta estoques apresentou diminuição de 27,9% no mês de dezembro/2019, quando comparado ao mês anterior.

**Novembro 2019:** A conta estoques registrou aumento de 13,3% entre os meses de setembro e outubro/2019, com posterior diminuição de 45% entre os meses de outubro e novembro/2019.

**Setembro 2019:** O saldo do estoque contabilizou aumento de 6% no mês de agosto/2019, quando comparado ao mês anterior. Em relação ao mês de setembro/2019, a conta estoques apresentou diminuição de 10% - conforme gráfico acima.

**Julho 2019:** A conta estoque registrou aumento nos meses de junho (43%) e julho (30%), quando comparada ao mês anterior.

**Mai 2019:** O estoque da Unialco apresentou aumento de 73% no mês de maio/2019, quando comparado ao mês anterior.

**Abril 2019:** A conta estoques registrou diminuição de 3% no mês de março/2019, quando comparado ao mês anterior. Em relação

a abril, os estoques apresentaram aumento de 56%, em relação a março/2019.

**Fevereiro 2019:** A conta estoque contabilizou diminuição de 11% entre os meses de janeiro e fevereiro/2019.

**Janeiro 2019:** Os estoques da recuperanda mantiveram a queda apresentada desde o mês de outubro/2018, atingindo seu menor nível em janeiro/2019.

**Novembro 2018:** Após o constante crescimento do estoque, a Unialco demonstrou forte redução entre os meses de setembro e novembro de 2018, o qual pode ser justificado pelo fato da recuperanda sofrer o impacto da sazonalidade do negócio.

**Agosto 2018:** O estoque da Unialco apresentou crescimento de 57% no período analisado. Solicitamos à Recuperanda maiores esclarecimentos a respeito de tal reconhecimento.

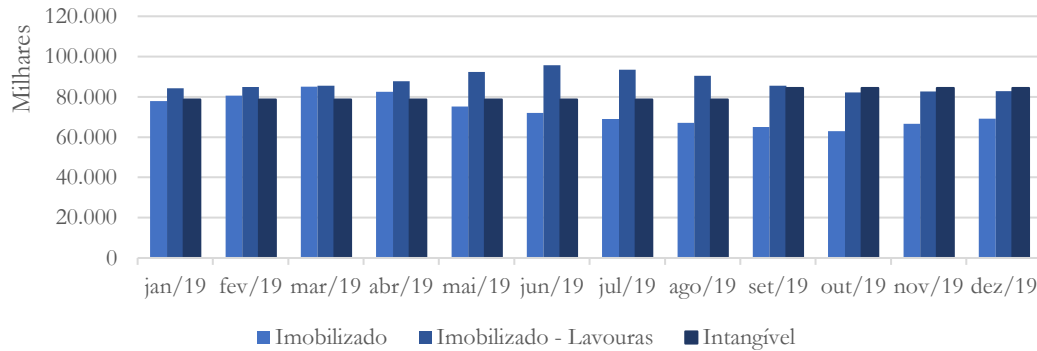
A Recuperanda nos informou que:

*Houve aumento na conta de Estoques de Produtos Acabados, Alcool e Açúcar, porque a empresa se encontra em pleno período de safra.*

*A velocidade da produção está maior do que a velocidade das vendas (comercialização).*

#### 3.2.4. Imobilizado

**Gráfico 13 - Imobilizado**



O imobilizado apresentou aumento de 3,8% na linha imobilizado, enquanto na linha lavouras o aumento foi de 0,3%. Em relação a linha intangível, seu saldo manteve-se estável entre os meses de novembro e dezembro/2019.

**Novembro 2019:** Entre os meses de setembro e outubro/2019, a linha imobilizado<sup>4</sup> registrou diminuição de 3%, com posterior aumento de 5,7% entre os meses de outubro e novembro/2019. Em relação à linha imobilizado – lavouras houve diminuição de 3,9%, com posterior aumento de 0,5%, no mesmo período. A linha intangível manteve-se estável – conforme gráfico acima.

**Setembro 2019:** A Unialco apresentou diminuição na linha imobilizado (3%), bem como na linha imobilizado – lavouras (3%) no mês de agosto/2019. Com relação ao mês de setembro/2019, tais linhas contabilizaram diminuição de 3% e 5%, respectivamente. No que diz respeito a linha intangível, esta manteve-se estável no mês de agosto/2019, com posterior

<sup>4</sup> Devido a depreciação contabilizada.

aumento de 7% no mês de setembro/2019 quando comparado ao mês anterior.

**Julho 2019:** A conta imobilizado a Unialco apresentou diminuição nos meses de junho (4%) e julho (4%), enquanto o imobilizado lavouras contabilizou aumento de 4% no mês de junho e diminuição de 2% em relação ao mês de julho/2019, quando comparado ao mês anterior. Com relação ao intangível, este manteve-se estável nos últimos dois meses em análise.

**Mai 2019:** O imobilizado da recuperanda apresentou diminuição de 9% no mês de maio/2019, quando comparado ao mês anterior<sup>5</sup>. Com relação a conta imobilizado lavouras, esta registrou aumento de 5%, enquanto o intangível manteve-se estável no mês período em análise.

**Abril 2019:** A conta imobilizado-lavouras registrou aumento de 1% e 3% nos meses de março e abril, respectivamente. No que diz respeito ao intangível, este manteve-se estável em ambos os meses. Já com relação ao imobilizado, este registrou aumento de 3% no mês de março e diminuição de 3%, no último mês em análise.

Segundo esclarecimentos da recuperanda:

*Segue os esclarecimentos sobre os valores na coluna "Baixa" da planilha de Imobilizado de 04-2019.*

---

<sup>5</sup> Segundo esclarecimentos prestados pela recuperanda a movimentação diz respeito à depreciação e equivalência patrimonial.

*UNLALCO S/A. No grupo investimento, valor de R\$ 2.291.071,24, trata-se de cálculo da "Equivalência Patrimonial" da Unialco MS (que é feito mensalmente). O valor lançado na coluna "Aquisição", refere-se ao novo cálculo da "Equivalência patrimonial" (do mês 04-2019), no valor de R\$ 0,00.*

*UNLALCO MS. No grupo investimento, valor de R\$ 2.295.052,40, trata-se de cálculo da "equivalência patrimonial" da Alcoovale S/A (que é feito mensalmente). O valor lançado na coluna "Aquisição", refere-se ao novo cálculo da equivalência patrimonial (do mês 04-2019) da Alcoovale S/A, montante de R\$ 0,00*

**Fevereiro 2019:** Enquanto a conta intangível manteve-se estável nos últimos dois meses em análise, o imobilizado da recuperanda registrou aumento de 4% e a conta imobilizado – lavouras contabilizou leve aumento (1%).

**Janeiro 2019:** A conta imobilizado apresentou aumento de 3% no saldo de janeiro/2019, quando comparado a dezembro/2018. Em se tratando do imobilizado – lavouras e intangível, ambos permaneceram estáveis nos últimos dois meses em análise.

**Novembro 2018:** Após a redução apresentada entre abril e agosto, o imobilizado da Unialco se manteve estável nos meses de setembro a novembro de 2018.

**Agosto 2018:** O Imobilizado da Unialco está classificado em 3 categorias, conforme demonstrado no gráfico acima, apresentando redução de 15% no Imobilizado, redução de 4% no Imobilizado – Lavouras, enquanto o Intangível manteve-se estável ao longo do período analisado. Solicitamos à Recuperanda que nos informa-se se o Imobilizado estava contabilizando a Depreciação ou não.

De acordo com os esclarecimentos enviados pela Recuperanda:

*Conforme definido acima, o imobilizado do Grupo Unialco está representado nessas categorias as quais tiveram a seguinte movimentação. Para melhor análise dos Itens "a" e "b" descrito a seguir - Segue arquivo em formato PDF anexo<sup>6</sup>.*

*a) Na categoria Imobilizado, houve aquisições de R\$/Mil 401 e Depreciação de R\$/Mil 12.934.*

*b) Na categoria Imobilizado - Lavouras de Cana, houve aquisições R\$/Mil 7.760 e Depreciação de R\$/Mil 11.419.*

*c) Na categoria Intangível. O Intangível manteve estável, porque este valor não sofre desvalorização. Trata-se de Ágio na aquisição de controle Unialco MS Participações S.A. e,*

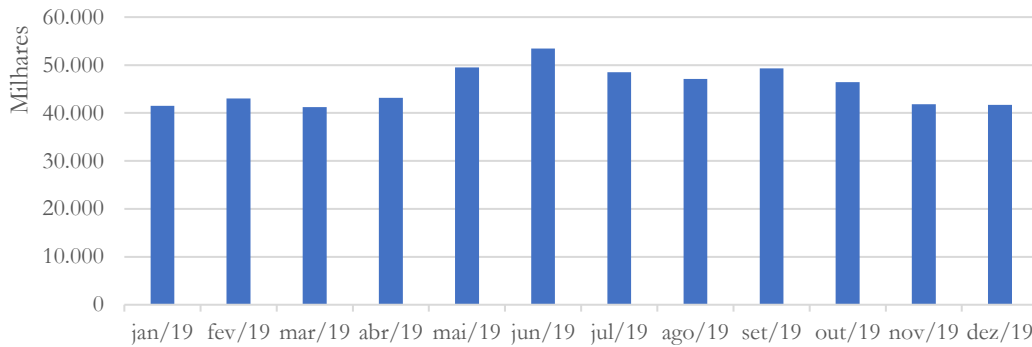
*Correspondem basicamente ao ágio apurado na aquisição de ações da controlada Unialco MS Participações S.A. Em recuperação judicial, e encontra-se fundamentado na expectativa de rentabilidade futura da controlada. O ágio é medido pelo custo, deduzido das perdas por redução ao valor recuperável acumuladas. Nas demonstrações contábeis consolidadas este montante é reclassificado para a rubrica de intangível.*

---

<sup>6</sup> O qual também disponibilizaremos em nossos Anexos.

### 3.2.5. Fornecedores

Gráfico 14 - Fornecedores



No mês de dezembro/2019, a conta fornecedores apresentou diminuição de 0,26% quando comparado ao mês de novembro/2019.

**Novembro 2019:** O saldo da conta fornecedores registrou diminuição nos meses de outubro (5,8%) e novembro (9,9%) – conforme gráfico acima.

**Setembro 2019:** A conta fornecedores a curto prazo apresentou diminuição de 3% entre os meses julho e agosto/2019, com posterior aumento de 5% entre os meses agosto e setembro/2019 – mantendo-se dentro da média apresentada.

**Julho 2019:** A conta fornecedores registrou aumento de 8% entre os meses de maio e junho, com posterior diminuição de 9% entre os meses de junho e julho/2019.

**Mai 2019:** A Unialco contabilizou aumento de 15% na conta fornecedores referente ao mês de maio/2019, quando comparado ao mês anterior.

**Abril 2019:** A conta fornecedores registou diminuição de 4% no mês de março/2019, quando comparado ao mês anterior. Em relação ao mês de abril, a conta fornecedores contabilizou aumento de 5%, quando comparado ao mês de março/2019.

**Fevereiro 2019:** O saldo da conta fornecedores contabilizou aumento de 4% no último mês em análise, quando comparado a janeiro/2019.

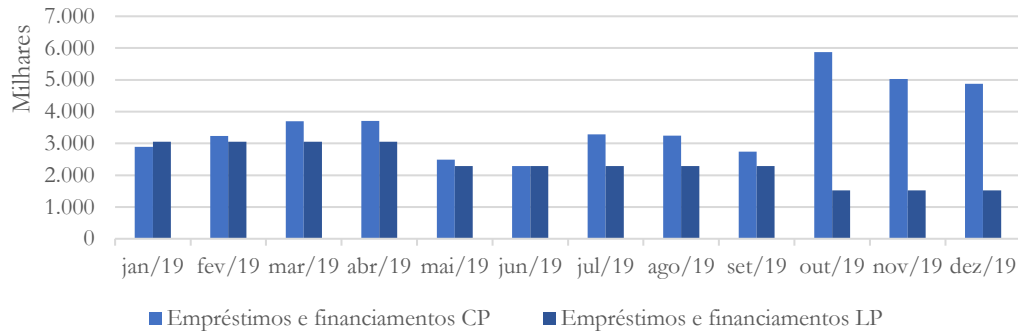
**Janeiro 2019:** A conta fornecedores registrou aumento de 1% no saldo de janeiro/2019, quando comparado a dezembro/2018.

**Novembro 2018:** A conta fornecedores apresenta forte queda entre os meses de setembro e novembro e, conforme já citado, o movimento é compatível com a movimentação da conta caixa.

**Agosto 2018:** A conta Fornecedores da Unialco se apresenta com valor elevado se comparado com o faturamento da empresa, porém não demonstra tendência de elevação, acompanhando faturamento.

### 3.2.6. Empréstimos e Financiamentos

**Gráfico 15 - Empréstimos e financiamentos**



A conta empréstimos e financiamentos a curto prazo apresentou diminuição de 3% entre os meses de novembro e dezembro/2019, enquanto a longo prazo o saldo manteve-se estável.

**Novembro 2019:** O saldo da conta empréstimos e financiamentos a curto prazo registrou aumento de 114% entre os meses de setembro e outubro/2019, com posterior diminuição de 14,4% no mês de novembro/2019 quando comparado ao mês anterior. Em relação ao longo prazo, a conta empréstimos e financiamentos contabilizou diminuição de 33,3% entre os meses de setembro e outubro/2019, mantendo-se estável entre os meses de outubro e novembro/2019. Solicitamos à recuperanda que nos informe o motivo do aumento registrado na conta empréstimos e financiamentos referente ao mês de outubro/2019.

De acordo com a recuperanda:

*As variações percentuais na conta de empréstimos e financiamentos, realmente confere com o mencionado no quesito, que passo aos esclarecimentos.*

| <b>EMPRESAS DO GRUPO UNIALCO.</b> |                 |                 |               |
|-----------------------------------|-----------------|-----------------|---------------|
| <b>ENDIVIDAMENTO BANCARIO</b>     | <b>SET/2019</b> | <b>OUT/2019</b> | <b>NOV.19</b> |
| <b>CURTO PRAZO</b>                | 2.743.790,27    | 5.869.528,10    | 5.026.387,62  |
| Varição de Valor                  | -               | 3.125.737,83    | - 843.140,48  |
| Varição Percentual                | -               | 113,9%          | -14,4%        |
| Comentários                       | -               | Aumento         | Redução       |

- A variação do saldo e percentual de set/2019 para Out/2019 (no curto prazo), ocorreu na empresa Alcoovale S/A, no mês de outubro/2019, emissão de cheques pré-datado (pós-datado) para pagamento de fornecedores na ordem de R\$ 2.767.534,32. Esses cheques pré-datados são classificados na conta de empréstimos de curto prazo, até o momento de sua devida compensação bancária, esse é o principal motivo do aumento do saldo nesta conta contábil no mês de outubro/2019.

*Verifica-se em contrapartida que simultaneamente ao crescimento da conta supra citada a conta fornecedor sofre uma redução de mesma grandeza.*

- No mês de novembro/2019, na Alcoovale S/A, os valores relativos a cheques pré-datados, se manteve quase que estável (curto prazo).

- Na empresa Unialco, na conta de conta de empréstimo e financiamento, no curto prazo, teve a seguinte movimentação: Em setembro/2019, uma aumento pela transferência de parcela (mais incidência de juros) do Longo prazo para o Curto prazo no valor de R\$ 785.091,65 (Parcela R\$ 763.057,25 + Juros do mês 22.034,40). No mês de novembro/2019, houve amortização de parcela do empréstimo, no valor de R\$ 660.000,00.

*Esclarecimentos quanto a variação no Longo Prazo.*

| <b>EMPRESAS DO GRUPO UNIALCO.</b> |                 |                 |               |
|-----------------------------------|-----------------|-----------------|---------------|
| <b>ENDIVIDAMENTO BANCARIO</b>     | <b>SET/2019</b> | <b>OUT/2019</b> | <b>NOV.19</b> |
| <b>LONGO PRAZO</b>                | 2.289.171,75    | 1.526.114,50    | 1.526.114,50  |
| Varição de Valor                  | -               | - 763.057,25    | -             |
| Varição Percentual                | -               | -33,3%          | 0,0%          |
| Comentários                       | -               | Redução         | -             |

- Na empresa Unialco S/A, no mês de outubro/2019, houve uma transferência de parcela do Longo para o curto prazo no valor de R\$ 763.057,25, portanto a justificativa da redução de saldo e percentual para o período considerado (Setembro para Outubro), no mês de Novembro/2019, manteve-se o saldo de Longo Prazo, não havendo assim variação.

**Setembro 2019:** A curto prazo, o saldo da conta empréstimos e financiamentos apresentou diminuição nos meses de agosto (1%) e setembro (16%). A longo prazo, o saldo manteve-se estável – conforme gráfico acima.

**Julho 2019:** A conta empréstimos e financiamentos a curto prazo registrou diminuição de 8% entre os meses de maio e junho, com posterior aumento de 43% entre os meses de junho e julho/2019. Observando os empréstimos e financiamentos a longo prazo verifica-se que o saldo manteve-se estável nos últimos dois meses. Solicitamos à recuperanda que nos esclareça a respeito do aumento registrado na conta empréstimos e financiamentos a curto prazo no mês de julho/2019.

**Mai 2019:** A conta empréstimos e financiamentos a curto prazo apresentou diminuição de 33% no mês de maio/2019 quando

comparado ao mês anterior, enquanto no longo prazo a diminuição foi de 25%.

**Abril 2019:** A conta empréstimos e financiamentos a curto prazo contabilizou aumento de 15% no mês de março, mantendo-se estável no último mês em análise. No que diz respeito aos empréstimos e financiamentos a longo prazo, estes mantiveram-se estáveis nos últimos dois meses em análise, conforme gráfico acima.

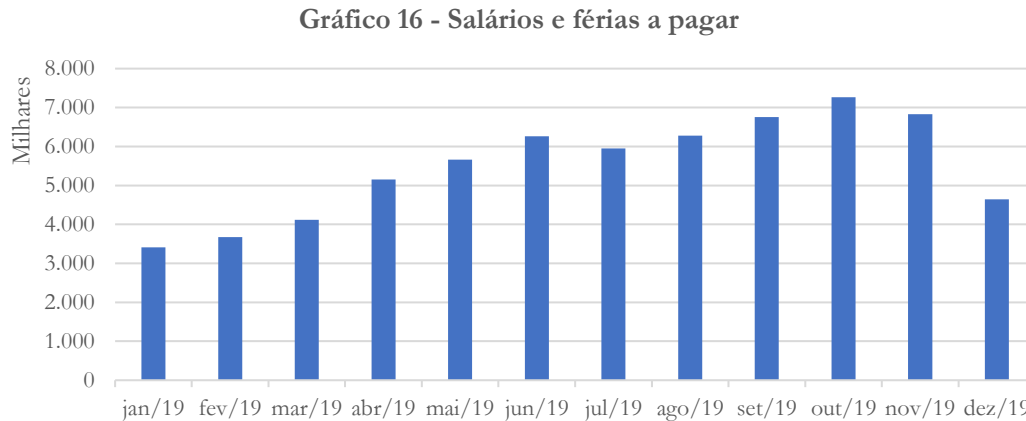
**Fevereiro 2019:** Enquanto a conta empréstimos e financiamentos a curto prazo contabilizou aumento de 12% em fevereiro/2019, a de longo prazo manteve seu saldo estável.

**Janeiro 2019:** As contas de empréstimos de curto e de longo prazo da recuperanda no mês de janeiro/2019 apresentaram aumento de 12% e 8%, respectivamente.

**Novembro 2018:** A conta Empréstimos e Financiamentos a curto prazo apresentou redução de R\$ 4,4 milhões do mês de agosto para o mês de setembro. No que diz respeito ao longo prazo, este passou de saldo zero para R\$ 3,8 milhões. Vale ressaltar que essa mudança observada foi uma medida estrategicamente melhor para o Grupo.

**Agosto 2018:** A conta Empréstimos e Financiamentos a curto prazo apresenta elevação de 20% em seu saldo. O valor a curto prazo é zero em todo o período analisado.

### 3.2.7. Salários e Encargos



Entre os meses de novembro e dezembro/2019, o saldo da conta salários e férias a pagar registrou diminuição de 32%, conforme gráfico acima.

**Novembro 2019:** O saldo das obrigações trabalhistas apresentou aumento de 7,6% entre os meses de setembro e outubro/2019, com posterior diminuição de 6% entre os meses de outubro e novembro/2019.

**Setembro 2019:** Os salários e férias a pagar apresentaram aumento nos meses de agosto (6%) e setembro (7%), conforme gráfico acima.

**Julho 2019:** A conta salários e férias a pagar registraram aumento de 11% entre os meses de maio e junho, com posterior diminuição de 5% entre os meses de junho e julho/2019.

**Maio 2019:** As obrigações sociais da Unialco apresentaram aumento de 10% entre os meses de abril e maio/2019.

**Abril 2019:** A conta salários e férias a pagar registrou aumento de 12% no mês de março/2019. Em abril/2019, a recuperanda apresentou aumento de 25% - conforme gráfico acima.

**Fevereiro 2019:** A conta salários e férias a pagar registraram aumento de 8% no mês de fevereiro/2019, quando comparado ao mês anterior.

**Janeiro 2019:** O saldo de salários e férias a pagar da recuperanda reduziu de R\$ 6,1 milhões em novembro para R\$ 3,4 milhões em janeiro/2019. Pede-se a recuperanda esclarecer tal movimento.

Conforme esclarecimentos da recuperanda:

*A redução do saldo desta conta se deu pelo seguinte motivo: a) - De janeiro a Dezembro de cada ano é contabilizado, mensalmente, a provisão para férias e a provisão para 13º salários (para custos e despesas) e, acumulando no passivo circulante nas suas respectivas contas. Em dezembro de cada ano é pago o 13º Salário e por conta disso é baixado 100% da respectiva provisão. b) - O mesmo fato de baixa de provisão, também, ocorre com a conta de férias, nos meses de dezembro e Janeiro de cada ano, várias pessoas ou quase na totalidade dos funcionários saem de férias nesses dois meses (inclusive o pessoal da parte da produção - Industrial e agrícola - saem de férias coletivas, ficando alguns funcionários administrativo. c) - Para completar a análise, pode ser observado nos relatórios enviados, relativo ao quadro de pessoal, na empresa Alcoovale*

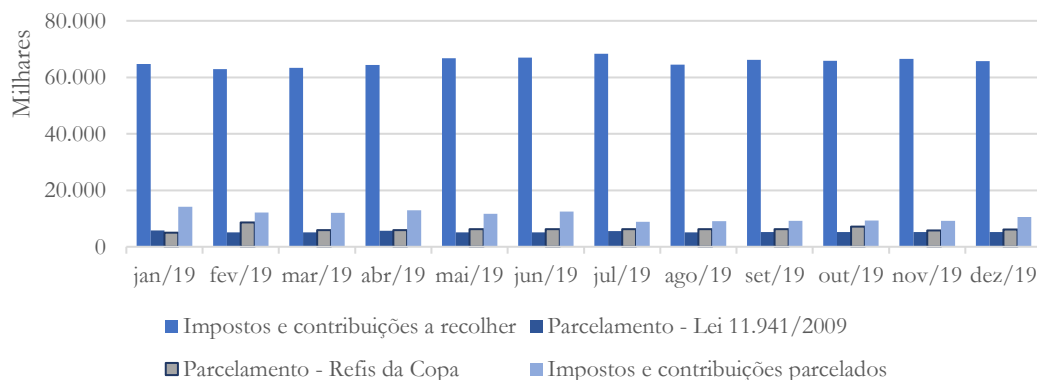
*S/A, que em Novembro/2018, havia um saldo de 693 funcionários e em janeiro de 2019, havia um saldo de 561 funcionários, ou seja uma redução de 132 funcionários (redução do quadro de funcionários devido ao período de entressafra, e que no início da safra serão contratados). Por esse motivo a conta de "211.04.101 Salários e ordenados", passivo circulante, também, sofreu uma redução no saldo a pagar, comparativamente de Novembro/2018 para Janeiro/2019.*

**Novembro 2018:** Após a redução apresentada, a conta Salários e Férias a Pagar voltou a apresentar elevação, chegando ao mesmo patamar registrado no mês de abril de 2018.

**Agosto 2018:** A conta Salário e Férias a Pagar apresentou redução de 9% no período analisado.

### 3.2.8. Impostos e contribuições a recolher

Gráfico 17 - Impostos e Contribuições Curto Prazo



Entre os meses de novembro e dezembro/2019, a conta impostos e contribuições a recolher registrou diminuição de 1%, enquanto o parcelamento Lei 11941/2009 apresentou aumento de 2%, assim como o parcelamento Refis da Copa (5%) e os impostos e contribuições parceladas (15%), no mesmo período em análise.

**Novembro 2019:** Entre os meses de agosto e outubro/2019, o saldo da conta imposto e contribuição a recolher registrou diminuição de 0,6%, enquanto as contas parcelamento Lei 11.941/2009, refis da copa e parcelamento – refis da copa contabilização aumento de 0,2%, 13,8% e 2,2%, respectivamente. Entre os meses de outubro e novembro/2019, enquanto a conta impostos e contribuições a recolher apresentou aumento de 1%, houve diminuição nas contas parcelamento Lei 11941 (0,4%), refis da copa (18,5%) e parcelamento – refis da copa (2%).

**Setembro 2019:** No mês de agosto/2019, o passivo tributário da Unialco a curto prazo apresentou diminuição nas linhas impostos e contribuições a recolher (6%) e no parcelamento lei 11.941/2009. Em relação a linha impostos e contribuições parcelados houve aumento de 3%, enquanto os impostos e contribuições parcelados mantiveram-se estáveis. Em relação ao mês de setembro/2019, enquanto as linhas impostos e contribuições a recolher e parcelamento lei 11.941/2009 contabilizaram aumento de 3% e 1% - respectivamente – as linhas parcelamento refis da copa e impostos e contribuições parcelados mantiveram-se estáveis.

**Julho 2019:** No que diz respeito as obrigações tributárias, a Unialco apresentou estabilidade no mês de junho no saldo das

contas impostos e contribuições a recolher, parcelamento Lei 11941, refis da copa e impostos e contribuições parcelados. Em relação ao mês de julho/2019, quando comparado ao mês anterior verifica-se que enquanto as contas impostos e contribuições a recolher e parcelamento Lei 11941 apresentaram aumento de 2% e 8%, respectivamente. Em se tratando da conta impostos e contribuições parcelados, seu saldo apresentou diminuição de 29% no último mês em análise.

**Mai 2019:** As contas impostos e contribuições e parcelamento – refis da copa apresentaram aumento de 4% e 5% entre os meses de abril e maio/2019. No que diz respeito a conta parcelamento Lei 11941, esta apresentou diminuição de 10%, enquanto na conta parcelamentos, a diminuição foi de 9%, no mesmo período em análise.

**Abril 2019:** As contas refis da copa e impostos e contribuição parcelados registram diminuição de 31% e 1%, respectivamente no mês de março/2019, quando comparado ao mês anterior. Em abril, enquanto a conta refis da conta registrou estabilidade em seu saldo, os impostos e contribuição parcelados contabilizaram aumento de 7%. No que diz respeito a conta parcelamento Lei 11941/2009, esta apresentou aumento de 1% no mês de março, quando comparado ao mês anterior – enquanto a conta impostos e contribuições a recolher mantiveram seu saldo estável. No que diz respeito ao mês de abril, a conta impostos e contribuições a recolher apresentou aumento de 1%, enquanto a conta

parcelamento Lei 11941/2009 registrou aumento de 12% - conforme gráfico acima.

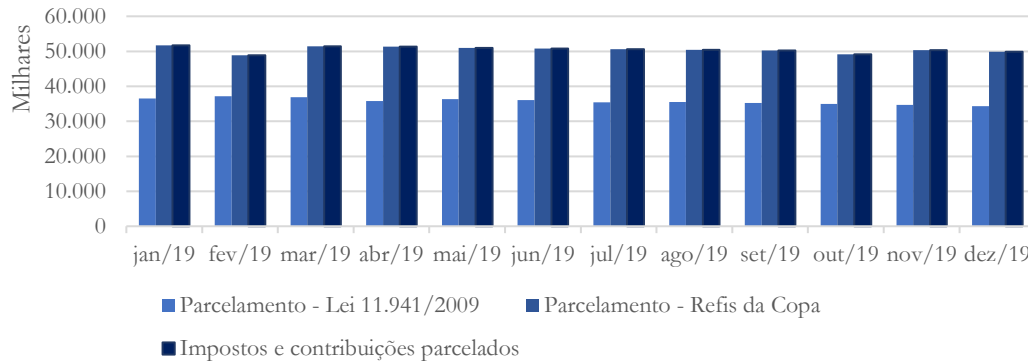
**Fevereiro 2019:** As contas impostos e contribuições a recolher, parcelamento Lei 11.941 e parcelamento curto prazo registraram diminuição de 3%, 13% e 15%, respectivamente. A conta parcelamento refis da copa contabilizou aumento de 37% no mês de fevereiro/2019, quando comparado ao mês anterior.

**Janeiro 2019:** Os impostos e contribuições a curto prazo registraram diminuição de 3% no saldo de janeiro/2019, quando comparado a dezembro de 2018.

**Novembro 2018:** Os impostos correntes se mantiveram estáveis no período, enquanto os parcelamentos de curto prazo apresentaram redução, principalmente entre os meses de outubro e novembro de 2018.

**Agosto 2018:** A conta Impostos e Contribuições a Recolher apresentou crescimento de 7% no período analisado, contra redução de 11% na conta Impostos e Contribuições Parcelados. As outras contas se mantiveram estáveis.

**Gráfico 18 - Impostos e Contribuições  
Longo Prazo**



No mês de dezembro/2019, os impostos a longo prazo registraram diminuição de 1,2% no parcelamento Lei 11941/2009, bem como no parcelamento Refis da Copa (0,95%) e nos impostos e contribuições parcelados (2%).

**Novembro 2019:** A longo prazo, entre os meses de setembro e outubro/2019, a conta Lei 11.941/2009 registrou diminuição de 0,7%, assim como a conta refis da copa, cuja diminuição foi de 2,2%. Em relação a conta parcelamento – refis da copa, o aumento contabilizado foi de 1,2%. Entre os meses de outubro e novembro/2019, a conta Lei 11.941/2009 registrou diminuição de 0,8%, assim como a conta parcelamento – refis da copa (1,7%), enquanto a conta refis da copa contabilizou aumento de 2,3%.

**Setembro 2019:** Já a longo prazo as variações foram:

- Parcelamento Lei 11941/2009: 0%; -1%
- Parcelamento Refis da Copa: 0%; 0%
- Impostos e Contribuições Parcelados: -1%; 5%

**Julho 2019:** Em relação ao longo prazo, enquanto a conta parcelamento Lei 11941 apresentou diminuição nos meses de junho (1%) e julho (2%), a conta refis da copa manteve-se estável nos dois meses e a conta impostos e contribuições parcelados apresentou diminuição de 3% no mês de junho, com posterior aumento de 5% no mês de julho/2019 quando comparado ao mês anterior.

**Mai 2019:** No longo prazo, enquanto a conta Lei 11941 registrou leve aumento de 1% no mês de maio/2019 quando comparado ao mês anterior, as contas refis da copa e parcelamento registraram diminuição de 1%, no mesmo período em análise.

**Abril 2019:** No que diz respeito aos impostos a longo prazo verifica-se, no mês de março/2019 que as contas impostos e contribuições parcelados e parcelamento Lei 11941 contabilizaram diminuição de 3% e de 1%, respectivamente enquanto a conta refis da copa registrou aumento de 5%. No que diz respeito ao último mês em análise, as contas parcelamento Lei 11941 e impostos e contribuições parcelados registraram diminuição de 3% e 5%, respectivamente – enquanto o parcelamento refis da copa manteve saldo estável no mesmo período.

**Fevereiro 2019:** Em se tratando dos impostos e contribuições a longo prazo verifica-se que o parcelamento Lei 11.941 e os parcelamentos longo prazo registraram aumento de 2% e 3%, respectivamente – enquanto o parcelamento refis da copa

registrou diminuição de 6% no último mês em análise, quando comparado a janeiro/2019.

**Janeiro 2019:** A recuperanda contabilizou diminuição (9%) na conta de impostos e contribuições parcelados, bem como na conta de parcelamento. Solicitamos à recuperanda confirmar o movimento de parcelamento de impostos.

**Novembro 2018:** Os impostos parcelados a longo prazo apresentaram elevação entre os meses de outubro e novembro, movimento compatível com a redução a curto prazo: indicando a reclassificação dos mesmos.

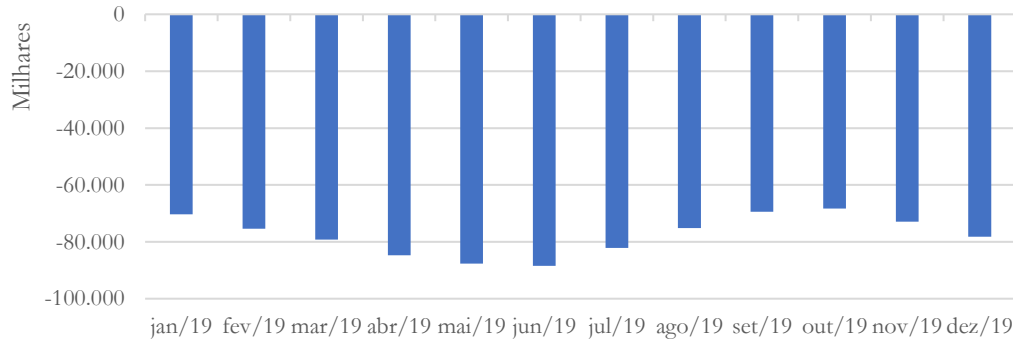
**Agosto 2018:** A conta Impostos e Contribuições Parcelados a longo prazo apresentou redução de 7% no período. As outras contas a longo prazo se mantiveram estáveis.

### 3.3. Capital de Giro

No que diz respeito ao Capital de Giro Líquido (CGL) é um indicador de liquidez fundamentado na apuração do Ativo Circulante (AC) – recursos disponíveis a curto prazo – *versus* o Passivo Circulante (PC) – obrigações de curto prazo.

Caso este indicador seja positivo, significa que a Recuperanda apresenta indícios de capacidade de pagamento de seu passivo de curto prazo, no caso de exigibilidade imediata.

**Gráfico 19 - Capital de Giro**



O capital de giro líquido da Unialco apresentou aumento de 7,3% no saldo negativo entre os meses de novembro e dezembro/2019.

**Novembro 2019:** Entre os meses de setembro e outubro/2019, o capital de giro apresentou melhora de 1,6%, com posterior diminuição (6,7%) entre os meses de outubro e novembro/2019.

**Setembro 2019:** O CGL da Unialco apresentou duas melhoras consecutivas entre julho e agosto, e agosto e setembro, sendo 9% e 8% respectivamente.

**Julho 2019:** O capital de giro líquido da Unialco apresentou, entre maio e junho, piora de 1%, com posterior melhora de 7% entre os meses de junho e julho/2019.

**Mai 2019:** Conforme gráfico acima, o capital de giro líquido apresentou aumento no saldo negativo no último mês em análise, quando comparado a abril/2019.

**Abril 2019:** O CGL da recuperanda mantém saldo negativo, conforme gráfico acima.

**Fevereiro 2019:** Como resultado do acima exposto, a recuperanda mantém o saldo negativo em seu capital de giro.

**Janeiro 2019:** O capital de giro da recuperanda apresentou saldo negativo, conforme gráfico acima.

**Novembro 2018:** A Unialco vem apresentando melhora no índice de capital de giro, apesar do mesmo apresentar resultado negativo.

**Agosto 2018:** O Capital de Giro da recuperanda se mantém negativo, porém indicando pequena melhora no período.

#### 4. Acompanhamento processual

Recuperação Judicial

Processo n. 1000781-11.2015.8.26.0218

2ª Vara de Guararapes

|            |  |
|------------|--|
| 16/11/2015 | • Petição inicial                                    |
| 16/11/2015 | • Deferimento Pedido de Homologação da RJ            |
| 16/12/2015 | • Publicação Edital art.52                           |
| 15/01/2015 | • Publicação do Plano de Recuperação Judicial        |
| 03/06/2016 | • Publicação Edital Artigo 7                         |
| 27/06/2016 | • Publicação Edital Artigo 53                        |
| 28/06/2016 | • Ata da assembleia de credores, aprovação do plano. |
| 12/09/2016 | • Homologação do PRJ                                 |

Para verificação do andamento processual acesse o site:

[www.r4cempresarial.com.br/recuperacoes-judiciais](http://www.r4cempresarial.com.br/recuperacoes-judiciais)

## 5. Anexos

**Demonstrações financeiras  
em 31 de Dezembro de 2019  
(Em reais mil)  
Ativo**

Unialco S/A - Alcool e Açúcar - Em Recuperação Judicial  
CNPJ. 44.984.490/0004-26

**Unialco S/A**

|   |                |
|---|----------------|
| <b>Circulante</b>                           |                |
| Caixa e equivalentes de caixa               | 20             |
| Contas a receber de clientes                | 72             |
| Estoques                                    | 0              |
| Adiantamento a fornecedores e outras contas | 5.914          |
| Impostos a recuperar                        | 26.646         |
| Ativo fiscal corrente                       | 4.816          |
| Dividendos a receber                        | 124            |
| Outros créditos                             | 182            |
| Sociedades Relacionadas                     | 0              |
| Ativo Biológico                             | 0              |
|   | <hr/>          |
|   | 37.774         |
| <b>Não circulante</b>                       |                |
| Aplicações Financeiras                      | 0              |
| Empréstimos e mútuos                        | 0              |
| Empresas do grupo - conta corrente          | 0              |
| Impostos a recuperar                        | 9              |
| Ativo fiscal diferido                       | 9.046          |
| Depósitos judiciais e outros                | 209            |
| Outros créditos                             | 0              |
| Investimentos                               | 177.733        |
| Ativo Biológico                             | 0              |
| Imobilizado                                 | 17.795         |
| Imobilizado - Lavouras                      | 0              |
| Intangível                                  | 0              |
| Adiantamentos a Fornecedores - LP           | 0              |
| Adto Para Futura Redução de Capital         | 0              |
| AFAC - Adto para futuro aumento de Capital  | 0              |
|   | <hr/>          |
|   | 204.792        |
| <b>Total do ativo</b>                       | <hr/> <hr/>    |
|   | <b>242.566</b> |

  
**Manoel B. da Silva - Contador**  
CRC-SP 138.985/O-0

Demonstrações financeiras  
em 31 de Dezembro de 2019  
(Em reais mil)  
Passivo

Unialco S/A - Alcool e Açúcar - Em Recuperação Judicial  
CNPJ. 44.984.490/0004-26

|  | <b>Unialco S/A</b> |
|--|--------------------|
| <b>Circulante</b>                            |                    |
| Fornecedores                                 | 7.168              |
| Empréstimos e financiamentos                 | 1.569              |
| Salários e férias a pagar                    | 427                |
| Impostos e contribuições a recolher          | 49.107             |
| Impostos correntes                           | 0                  |
| Parcelamento - Lei 11.941/2009               | 4.753              |
| Parcelamento - Refis da Copa                 | 4.483              |
| Impostos e contribuições parcelados          | 5.033              |
| Adiantamentos de clientes                    | 138                |
| Sociedades Relacionadas                      | 0                  |
| Outras obrigações                            | 531                |
| Dividendos propostos e a pagar               | 3                  |
| Outras contas a Pagar REFIS                  | 0                  |
|  | <hr/>              |
|  | <b>73.212</b>      |
| <b>Não circulante</b>                        |                    |
| Fornecedores                                 | 9.060              |
| Empréstimos e financiamentos                 | 1.525              |
| Parcelamento - Lei 11.941/2009               | 32.756             |
| Parcelamento - Refis da Copa                 | 32.658             |
| Impostos e contribuições parcelados          | 19.586             |
| Outras obrigações                            | 2.688              |
| Provisões                                    | 2.399              |
| Empréstimos e mútuos                         | 0                  |
| Empresas do grupo - conta corrente           | 37.535             |
| Passivo fiscal diferido                      | 30.155             |
| Provisão para perdas em investimentos        | 716                |
| Adto para Futuro Aumento de Capital          | 0                  |
| Adiantamento para futuro redução de capital  | 0                  |
|  | <hr/>              |
|  | <b>169.078</b>     |
| <b>Patrimônio líquido</b>                    |                    |
| Capital social subscrito                     | 24.456             |
| Capital a integralizar                       | 0                  |
| Capital subscrito e integralizado            | 24.456             |
| Reserva de capital                           | 4                  |
| Reserva de lucros                            | 16.611             |
| Reservas de reavaliação                      | 335                |
| Ajuste de avaliação patrimonial              | 15.255             |
| Adiantamento para futuro aumento de capital  | 0                  |
| Lucros acumulados                            | <b>-56.385</b>     |
|  | <hr/>              |
| Participações de controladores               | <b>276</b>         |
|  | <hr/>              |
| Participações de não controladores           | 0                  |
|  | <hr/>              |
| <b>Total do passivo e patrimônio líquido</b> | <b>242.566</b>     |
|  | <hr/> <hr/>        |
|  | 0                  |

  
Manoel B. da Silva - Contador  
CRC-SP 138.985/O-0

**Demonstrações financeiras  
em 31 de Dezembro de 2019  
(Em reais mil)**

Unialco S/A - Alcool e Açúcar - Em Recuperação Judicial  
CNPJ. 44.984.490/0004-26

| <b>Demonstrações de resultados</b>                         | <b>Unialco S/A</b> |
|--|--------------------|
| Receita operacional bruta                                  |                    |
| Venda de produtos  | 1.607              |
| Deduções   |                    |
| Devoluções   | 0                  |
| Impostos e taxas faturados                                 | -34                |
| <b>Venda de produtos</b>                                   | <b>1.573</b>       |
| Custos dos produtos vendidos                               | -58                |
| Atribuição do valor justo ao ativo biológico               | 0                  |
| <b>Lucro bruto</b>   | <b>1.515</b>       |
| Despesas com vendas  | -349               |
| Despesas gerais e administrativas                          | -1.983             |
| Despesas Tributárias                                       | -44                |
| Outras (despesas) receitas operacionais, líquidas          | 1.807              |
| Resultado da equivalência patrimonial                      | 757                |
| <b>Resultado antes das receitas (despesas) financeira:</b> | <b>1.703</b>       |
| Receitas financeiras                                       | 180                |
| Despesas financeiras                                       | -3.841             |
| Variação Cambial líquida                                   | 0                  |
| <b>Receitas (despesas) financeiras líquidas</b>            | <b>-3.661</b>      |
| <b>Resultado antes dos impostos</b>                        | <b>-1.958</b>      |
| Imposto de renda e contribuição social corrente            | 0                  |
| Imposto de renda e contribuição social diferido            | 792                |
| <b>Resultado líquido do exercício das operações em c</b>   | <b>-1.166</b>      |
| Operações descontinuadas                                   |                    |
| Lucro (prejuízo) das operações descontinuadas              | 0                  |
| <b>Resultado do exercício</b>                              | <b>-1.166</b>      |
| Resultados atribuível aos:                                 |                    |
| Acionistas controladores                                   | -1.166             |
| Acionistas não controladores                               | 0                  |
| <b>Resultado do exercício</b>                              | <b>-1.166</b>      |

  
Manoel B. da Silva - Contador  
CRC-SP 138.985/O-0

UO: 1 - UNIALCO S/A ALCOOL E AÇUCAR

| Finalidade  |                | CORRENTE                     |               |                |           |
|---|----------------|------------------------------|---------------|----------------|-----------|
| Período de Referência:                                  |                | de 01/12/2019 até 31/12/2019 |               |                |           |
| Conta Contábil   Título Contábil                        | Saldo Inicial  | Movto Débito                 | Movto Crédito | Saldo Final    | Espécie   |
| 1.0.0.00.000   ATIVO                                    | 242.514.622,17 | 3.817.348,88                 | 3.765.726,68  | 242.566.244,37 | Sintética |
| 1.1.0.00.000   ATIVO CIRCULANTE                         | 38.141.956,13  | 2.970.094,91                 | 3.337.712,52  | 37.774.338,52  | Sintética |
| 1.1.1.00.000   DISPONIVEL                               | 23.645,43      | 2.126.865,90                 | 2.130.347,14  | 20.164,19      | Sintética |
| 1.1.1.01.000   DISPONIVEL                               | 5.000,00       | 0                            | 0             | 5.000,00       | Sintética |
| 1.1.1.01.100   NUMERARIOS                               | 5.000,00       | 0                            | 0             | 5.000,00       | Sintética |
| 1.1.1.01.101   Caixa                                    | 5.000,00       | 0                            | 0             | 5.000,00       | Analítica |
| 1.1.1.02.000   BANCOS CONTA MOVIMENTO                   | 18.645,43      | 2.126.865,90                 | 2.130.347,14  | 15.164,19      | Sintética |
| 1.1.1.02.100   BANCOS CONTA MOVIMENTO                   | 18.645,43      | 2.126.865,90                 | 2.130.347,14  | 15.164,19      | Sintética |
| 1.1.1.02.101   Banco do Brasil S/A                      | 1.525,69       | 255.000,00                   | 254.976,27    | 1.549,42       | Analítica |
| 1.1.1.02.115   Banco Bras. de Descontos S/A             | 3.504,97       | 1.871.865,90                 | 1.875.370,87  | 0              | Analítica |
| 1.1.1.02.125   Banco Itau S/A-Araçatuba                 | 13.430,00      | 0                            | 0             | 13.430,00      | Analítica |
| 1.1.1.02.127   Banco Citibank S/A                       | 184,77         | 0                            | 0             | 184,77         | Analítica |
| 1.1.2.00.000   REALIZAVEL                               | 37.921.493,56  | 111.541,21                   | 457.587,04    | 37.575.447,73  | Sintética |
| 1.1.2.01.000   CLIENTES                                 | 300.136,10     | 25.122,00                    | 254.154,01    | 71.104,09      | Sintética |
| 1.1.2.01.100   DUPLICATAS A RECEBER                     | 300.136,10     | 25.122,00                    | 254.154,01    | 71.104,09      | Sintética |
| 1.1.2.01.101   Duplicatas a receber                     | 971.622,54     | 25.122,00                    | 254.154,01    | 742.590,53     | Analítica |
| 1.1.2.01.501   Provisão para perdas dupl a receber      | -671.486,44    | 0                            | 0             | -671.486,44    | Analítica |
| 1.1.2.03.000   OUTROS CREDITOS                          | 216.035,13     | 30.668,53                    | 118.870,30    | 127.833,36     | Sintética |
| 1.1.2.03.100   OUTROS CREDITOS                          | 216.035,13     | 30.668,53                    | 118.870,30    | 127.833,36     | Sintética |
| 1.1.2.03.104   Adiantamentos de ferias                  | 11.269,30      | 30.668,53                    | 38.660,30     | 3.277,53       | Analítica |
| 1.1.2.03.105   Adiantamento 13. Salario                 | 80.330,00      | 0                            | 80.210,00     | 120            | Analítica |
| 1.1.2.03.110   Dividendos a Receber                     | 124.435,83     | 0                            | 0             | 124.435,83     | Analítica |
| 1.1.2.04.000   ADIANTAMENTO A FORNECEDORES              | 5.914.442,19   | 0                            | 0             | 5.914.442,19   | Sintética |
| 1.1.2.04.100   ADIANTAMENTO A FORNECEDORES              | 5.914.442,19   | 0                            | 0             | 5.914.442,19   | Sintética |
| 1.1.2.04.101   Adiantamentos a Forneced.Bens e Mater.   | 12.033.446,92  | 0                            | 0             | 12.033.446,92  | Analítica |
| 1.1.2.04.110   Provisão Perdas - Adiantamento Fornecedo | -6.119.004,73  | 0                            | 0             | -6.119.004,73  | Analítica |
| 1.1.2.06.000   IMPOSTOS A RECUPERAR                     | 31.490.880,14  | 55.750,68                    | 84.562,73     | 31.462.068,09  | Sintética |
| 1.1.2.06.100   IMPOSTOS A RECUPERAR                     | 31.490.880,14  | 55.750,68                    | 84.562,73     | 31.462.068,09  | Sintética |
| 1.1.2.06.104   ICMS a recuperar                         | 2.983.170,54   | 42.314,45                    | 1.513,54      | 3.023.971,45   | Analítica |
| 1.1.2.06.113   PIS a compensar - LEI 10.637/0           | 658.046,38     | 0                            | 145,09        | 657.901,29     | Analítica |
| 1.1.2.06.121   COFINS a compensar - LEI 10833           | 3.379.842,62   | 0                            | 803,45        | 3.379.039,17   | Analítica |
| 1.1.2.06.138   Cofins a recuperar                       | 6.452.184,56   | 12.445,57                    | 0             | 6.464.630,13   | Analítica |
| 1.1.2.06.141   Saldo negativo IRPJ 2008                 | 6.624,07       | 12                           | 0             | 6.636,07       | Analítica |
| 1.1.2.06.154   ICMS S/ CANA DE AÇUCAR RECUPERAR         | 1.573.352,64   | 0                            | 42.314,45     | 1.531.038,19   | Analítica |
| 1.1.2.06.155   IRPJ Antecipação                         | 3.160.809,88   | 0                            | 0             | 3.160.809,88   | Analítica |
| 1.1.2.06.156   CSLL Antecipação                         | 1.139.331,56   | 0                            | 0             | 1.139.331,56   | Analítica |
| 1.1.2.06.160   Saldo negativo IRPJ 2009                 | 4.725,00       | 8,97                         | 0             | 4.733,97       | Analítica |
| 1.1.2.06.172   Saldo Negativo IRPJ 2012                 | 24.673,43      | 55,27                        | 0             | 24.728,70      | Analítica |
| 1.1.2.06.173   Saldo Negativo CSLL 2012                 | 405.332,54     | 913,47                       | 0             | 406.246,01     | Analítica |
| 1.1.2.06.177   SALdo Negativo IRPJ 2013                 | 399,4          | 0,95                         | 0             | 400,35         | Analítica |
| 1.1.2.06.178   Saldo Negativo CSLL 2013                 | 73.389,87      | 0                            | 0             | 73.389,87      | Analítica |
| 1.1.2.06.188   Crédito Pis                              | 2.571.622,71   | 0                            | 0             | 2.571.622,71   | Analítica |
| 1.1.2.06.189   Crédito Cofins                           | 9.057.374,94   | 0                            | 39.786,20     | 9.017.588,74   | Analítica |
| 1.1.3.00.000   ESTOQUES                                 | 0              | 509.687,80                   | 509.687,80    | 0              | Sintética |
| 1.1.3.01.000   ESTOQUES                                 | 0              | 509.687,80                   | 509.687,80    | 0              | Sintética |
| 1.1.3.01.100   PRODUDOS ACABADOS                        | 0              | 509.687,80                   | 509.687,80    | 0              | Sintética |
| 1.1.3.01.107   Estoque Nosso em poder de Terceiros      | 0              | 509.687,80                   | 509.687,80    | 0              | Analítica |
| 1.1.6.00.000   DESPESAS FUTURAS                         | 196.817,14     | 222.000,00                   | 240.090,54    | 178.726,60     | Sintética |
| 1.1.6.01.000   DESPESAS A APROPRIAR                     | 196.817,14     | 222.000,00                   | 240.090,54    | 178.726,60     | Sintética |
| 1.1.6.01.100   DESPESAS A APROPRIAR                     | 196.817,14     | 222.000,00                   | 240.090,54    | 178.726,60     | Sintética |
| 1.1.6.01.101   Seguros Diversos                         | 196.817,14     | 222.000,00                   | 240.090,54    | 178.726,60     | Analítica |
| 1.2.0.00.000   REALIZAVEL A LONGO PRAZO                 | 9.264.351,11   | 41.602,94                    | 41.602,94     | 9.264.351,11   | Sintética |
| 1.2.1.00.000   REALIZAVEL A LONGO PRAZO                 | 9.264.351,11   | 41.602,94                    | 41.602,94     | 9.264.351,11   | Sintética |
| 1.2.1.01.000   CREDITOS E VALORES                       | 217.933,47     | 0                            | 0             | 217.933,47     | Sintética |
| 1.2.1.01.100   OUTROS CRÉDITOS                          | 217.933,47     | 0                            | 0             | 217.933,47     | Sintética |
| 1.2.1.01.103   Ministerio do trabalho- Dep. judiciais   | 209.154,49     | 0                            | 0             | 209.154,49     | Analítica |
| 1.2.1.01.117   ICMS a Recuperar                         | 8.778,98       | 0                            | 0             | 8.778,98       | Analítica |
| 1.2.1.03.000   SOCIEDADES RELACIONADAS                  | 0              | 41.602,94                    | 41.602,94     | 0              | Sintética |
| 1.2.1.03.400   EMPRESAS DO GRUPO - CONTA CORRENTE       | 0              | 41.602,94                    | 41.602,94     | 0              | Sintética |
| 1.2.1.03.402   Alcoolvale SA - Alcool e Acucar          | 0              | 41.602,94                    | 41.602,94     | 0              | Analítica |

|              |  |                 |              |              |                 |           |
|--------------|--|-----------------|--------------|--------------|-----------------|-----------|
| 1.2.1.04.000 | IRPJ/CSLL DIFERIDOS - L.P                | 9.046.417,64    | 0            | 0            | 9.046.417,64    | Sintética |
| 1.2.1.04.001 | IRPJ Diferidos                           | 6.651.777,68    | 0            | 0            | 6.651.777,68    | Analítica |
| 1.2.1.04.002 | CSLL Diferidos                           | 2.394.639,96    | 0            | 0            | 2.394.639,96    | Analítica |
| 1.3.0.00.000 | ATIVO PERMANENTE                         | 195.108.314,93  | 805.651,03   | 386.411,22   | 195.527.554,74  | Sintética |
| 1.3.1.00.000 | PERMANENTE                               | 177.357.809,07  | 757.493,03   | 383.237,33   | 177.732.064,77  | Sintética |
| 1.3.1.01.000 | INVESTIMENTOS                            | 177.357.809,07  | 757.493,03   | 383.237,33   | 177.732.064,77  | Sintética |
| 1.3.1.01.100 | PARTICIPACOES                            | 178.004.509,07  | 757.493,03   | 383.237,33   | 178.378.764,77  | Sintética |
| 1.3.1.01.101 | Unimodal Ltda                            | 717.000,00      | 0            | 0            | 717.000,00      | Analítica |
| 1.3.1.01.116 | Unialco MS Participações S/A             | 61.658.500,18   | 757.493,03   | 383.237,33   | 62.032.755,88   | Analítica |
| 1.3.1.01.122 | Unialco Participações MS-Ctr Opcoes      | 33.128.700,00   | 0            | 0            | 33.128.700,00   | Analítica |
| 1.3.1.01.123 | Unialco MS Part-Valor justo part.inicial | 626.549,26      | 0            | 0            | 626.549,26      | Analítica |
| 1.3.1.01.124 | Unialco MS PART-Valor Justo Ativ/Passivo | 3.196.268,58    | 0            | 0            | 3.196.268,58    | Analítica |
| 1.3.1.01.125 | Unialco MS Part - Agio na aquis.controle | 78.677.491,05   | 0            | 0            | 78.677.491,05   | Analítica |
| 1.3.1.01.200 | (-)EQUIV.PATRIMONIAL/AMORTIZACAO AGIO    | -717.000,00     | 0            | 0            | -717.000,00     | Sintética |
| 1.3.1.01.201 | ( - ) Unimodal Ltda                      | -717.000,00     | 0            | 0            | -717.000,00     | Analítica |
| 1.3.1.01.300 | AFAC Adiant p/ Futuro Aumento Capital    | 70.300,00       | 0            | 0            | 70.300,00       | Sintética |
| 1.3.1.01.306 | Unialco MS Participações S/A             | 70.300,00       | 0            | 0            | 70.300,00       | Analítica |
| 1.3.2.00.000 | IMOBILIZADO                              | 17.750.505,86   | 48.158,00    | 3.173,89     | 17.795.489,97   | Sintética |
| 1.3.2.01.000 | IMOBILIZADO                              | 17.750.505,86   | 48.158,00    | 3.173,89     | 17.795.489,97   | Sintética |
| 1.3.2.01.100 | IMOVEIS                                  | 17.525.674,77   | 0            | 0            | 17.525.674,77   | Sintética |
| 1.3.2.01.101 | Imoveis em terras                        | 7.418.953,69    | 0            | 0            | 7.418.953,69    | Analítica |
| 1.3.2.01.103 | Imoveis em terras - Reavaliacao          | 93.843,13       | 0            | 0            | 93.843,13       | Analítica |
| 1.3.2.01.104 | Imoveis terras -custo atribuido-CPC27    | 10.012.877,95   | 0            | 0            | 10.012.877,95   | Analítica |
| 1.3.2.01.250 | MAQUINAS E EQUIPAMENTOS                  | 2.159,40        | 0            | 0            | 2.159,40        | Sintética |
| 1.3.2.01.251 | Maquinas e Equipamentos                  | 2.159,40        | 0            | 0            | 2.159,40        | Analítica |
| 1.3.2.01.300 | VEICULOS                                 | 583.086,91      | 0            | 0            | 583.086,91      | Sintética |
| 1.3.2.01.301 | Veiculos                                 | 526.460,57      | 0            | 0            | 526.460,57      | Analítica |
| 1.3.2.01.305 | Veículos Leasing                         | 56.626,34       | 0            | 0            | 56.626,34       | Analítica |
| 1.3.2.01.350 | MOVEIS E UTENSILIOS                      | 127.201,29      | 0            | 0            | 127.201,29      | Sintética |
| 1.3.2.01.351 | Movéis e Utensílios                      | 119.802,20      | 0            | 0            | 119.802,20      | Analítica |
| 1.3.2.01.354 | Movéis e Utensílios - Não Industriais    | 7.399,09        | 0            | 0            | 7.399,09        | Analítica |
| 1.3.2.01.360 | APARELHOS E EQUIPAMENTOS                 | 16.398,85       | 1.360,00     | 0            | 17.758,85       | Sintética |
| 1.3.2.01.361 | Aparelhos e Equipamentos                 | 16.398,85       | 1.360,00     | 0            | 17.758,85       | Analítica |
| 1.3.2.01.370 | COMPUTADORES E PERIFERICOS               | 455.053,03      | 46.798,00    | 0            | 501.851,03      | Sintética |
| 1.3.2.01.371 | Computadores e Periféricos               | 455.053,03      | 46.798,00    | 0            | 501.851,03      | Analítica |
| 1.3.2.01.450 | EQUIPAMENTOS DE SEGURANCA                | 17.404,00       | 0            | 0            | 17.404,00       | Sintética |
| 1.3.2.01.451 | Equipamentos de Segurança                | 17.404,00       | 0            | 0            | 17.404,00       | Analítica |
| 1.3.2.01.470 | INSTALAÇÕES                              | 13.000,00       | 0            | 0            | 13.000,00       | Sintética |
| 1.3.2.01.471 | Instalações                              | 13.000,00       | 0            | 0            | 13.000,00       | Analítica |
| 1.3.2.01.600 | ADIANTAMENTO AQUISICAO IMOBILIZADO       | 78.000,00       | 0            | 0            | 78.000,00       | Sintética |
| 1.3.2.01.601 | Adiantamento Aquisição Imobilizado       | 66.000,00       | 0            | 0            | 66.000,00       | Analítica |
| 1.3.2.01.605 | Sítio São Lourenço                       | 12.000,00       | 0            | 0            | 12.000,00       | Analítica |
| 1.3.2.01.900 | DEPRECIACOES                             | -1.067.472,39   | 0            | 3.173,89     | -1.070.646,28   | Sintética |
| 1.3.2.01.905 | Depreciação Equipamentos de Segurança    | -9.460,23       | 0            | 295,63       | -9.755,86       | Analítica |
| 1.3.2.01.911 | Depreciação Maquinas e Equipamentos      | -2.159,40       | 0            | 0            | -2.159,40       | Analítica |
| 1.3.2.01.914 | Depreciação Moveis e Utensilios          | -41.409,05      | 0            | 1.011,53     | -42.420,58      | Analítica |
| 1.3.2.01.920 | Depreciação Veiculos                     | -526.460,57     | 0            | 0            | -526.460,57     | Analítica |
| 1.3.2.01.923 | Depreciação Computadores e Perifericos   | -424.979,08     | 0            | 1.692,37     | -426.671,45     | Analítica |
| 1.3.2.01.926 | Depreciação de Aparelhos e Equipamentos  | -4.861,97       | 0            | 130,2        | -4.992,17       | Analítica |
| 1.3.2.01.927 | Depreciação Instalações                  | -1.515,75       | 0            | 44,16        | -1.559,91       | Analítica |
| 1.3.2.01.934 | Depreciação Veículos - leasing           | -56.626,34      | 0            | 0            | -56.626,34      | Analítica |
| 2.0.0.00.000 | PASSIVO                                  | -242.514.622,17 | 8.820.460,83 | 8.872.083,03 | -242.566.244,37 | Sintética |
| 2.1.0.00.000 | PASSIVO CIRCULANTE                       | -73.462.772,75  | 6.535.722,77 | 6.285.396,45 | -73.212.446,43  | Sintética |
| 2.1.1.00.000 | CIRCULANTE                               | -73.462.772,75  | 6.535.722,77 | 6.285.396,45 | -73.212.446,43  | Sintética |
| 2.1.1.02.000 | FORNECEDORES DE MAT. E SERVICOS          | -6.788.052,81   | 508.753,05   | 1.053.986,96 | -7.333.286,72   | Sintética |
| 2.1.1.02.100 | FORNECEDORES DE MATERIAIS                | -6.784.840,11   | 508.667,09   | 1.053.901,00 | -7.330.074,02   | Sintética |
| 2.1.1.02.101 | Fornecedores                             | -6.559.995,80   | 443.218,53   | 1.051.298,73 | -7.168.076,00   | Analítica |
| 2.1.1.02.410 | Reclamações Trabalhistas                 | -224.844,31     | 65.448,56    | 2.602,27     | -161.998,02     | Analítica |
| 2.1.1.02.400 | CREDORES DIVERSOS                        | -3.212,70       | 85,96        | 85,96        | -3.212,70       | Sintética |
| 2.1.1.02.401 | Dividendos Propostos                     | -3.212,70       | 0            | 0            | -3.212,70       | Analítica |
| 2.1.1.02.402 | Outras Obrigações a Pagar                | 0               | 85,96        | 85,96        | 0               | Analítica |
| 2.1.1.03.000 | EMPRESTIMOS E FINANCIAMENTOS             | -2.055.220,06   | 490.804,19   | 143.157,38   | -1.707.573,25   | Sintética |
| 2.1.1.03.100 | FINANCIAMENTOS                           | -1.788.289,77   | 236.650,18   | 17.801,92    | -1.569.441,51   | Sintética |
| 2.1.1.03.175 | Banco do Brasil -CCB                     | -1.788.289,77   | 236.650,18   | 17.801,92    | -1.569.441,51   | Analítica |
| 2.1.1.03.400 | ADIANTAMENTOS DE CLIENTES                | -266.930,29     | 254.154,01   | 125.355,46   | -138.131,74     | Sintética |
| 2.1.1.03.401 | Adiantamentos de Clientes-Curto Prazo    | -266.930,29     | 254.154,01   | 125.355,46   | -138.131,74     | Analítica |
| 2.1.1.04.000 | OBRIGACOES DIVERSAS                      | -124.691,00     | 545.407,29   | 546.966,60   | -126.250,31     | Sintética |
| 2.1.1.04.100 | OBRIGACOES COM PESSOAL                   | -124.691,00     | 545.407,29   | 546.966,60   | -126.250,31     | Sintética |

|              |  |                 |              |              |                 |           |
|--------------|--|-----------------|--------------|--------------|-----------------|-----------|
| 2.1.1.04.101 | Salarios e Ordenados                   | -124.691,00     | 365.595,32   | 366.218,32   | -125.314,00     | Analítica |
| 2.1.1.04.106 | Salarios e Ordenados (Pgto pelo APB)   | 0               | 171.479,00   | 171.479,00   | 0               | Analítica |
| 2.1.1.04.107 | Férias à Pagar                         | 0               | 8.332,97     | 9.269,28     | -936,31         | Analítica |
| 2.1.1.05.000 | PROVISOES                              | -492.292,78     | 205.623,32   | 13.993,58    | -300.663,04     | Sintética |
| 2.1.1.05.100 | PROVISOES TRABALHISTAS                 | -492.292,78     | 205.623,32   | 13.993,58    | -300.663,04     | Sintética |
| 2.1.1.05.101 | Provisão para 13. Salario              | -156.333,92     | 156.333,92   | 0            | 0               | Analítica |
| 2.1.1.05.102 | Provisão para Férias                   | -335.958,86     | 49.289,40    | 13.993,58    | -300.663,04     | Analítica |
| 2.1.1.06.000 | OBRIGACOES TRIBUTARIAS E SOCIAIS       | -63.647.309,86  | 4.562.325,57 | 4.290.255,09 | -63.375.239,38  | Sintética |
| 2.1.1.06.100 | OBRIGACOES TRIBUTARIAS                 | -48.633.588,84  | 2.173.664,87 | 1.718.898,14 | -48.178.822,11  | Sintética |
| 2.1.1.06.101 | Icms a Recolher                        | -43.516.003,75  | 0            | 79.636,49    | -43.595.640,24  | Analítica |
| 2.1.1.06.104 | Pis a Recolher                         | 0               | 356,77       | 356,77       | 0               | Analítica |
| 2.1.1.06.105 | Cofins a Recolher                      | 0               | 1.643,28     | 1.643,28     | 0               | Analítica |
| 2.1.1.06.106 | IRRF a Recolher                        | -533.087,58     | 65.668,22    | 57.071,82    | -524.491,18     | Analítica |
| 2.1.1.06.107 | Iss a Recolher                         | -888.030,36     | 728.558,34   | 263.100,26   | -422.572,28     | Analítica |
| 2.1.1.06.128 | IOF - Imposto s/ operações financeiras | -111.596,22     | 30.241,74    | 186,97       | -81.541,45      | Analítica |
| 2.1.1.06.159 | FGTS Parcelamnto CP                    | -258.366,22     | 0            | 0            | -258.366,22     | Analítica |
| 2.1.1.06.053 | Parc ICMS PEP 2006809-1                | 0               | 690.062,52   | 690.062,52   | 0               | Analítica |
| 2.1.1.06.041 | Parc. PEP ICMS 20015835-0              | -261.465,12     | 21.788,76    | 21.788,76    | -261.465,12     | Analítica |
| 2.1.1.06.042 | Parc. PEP ICMS 20015855-4              | -218.000,76     | 18.166,73    | 18.166,73    | -218.000,76     | Analítica |
| 2.1.1.06.043 | Parc. PEP ICMS 20016433-3              | -205.473,24     | 17.122,77    | 17.122,77    | -205.473,24     | Analítica |
| 2.1.1.06.044 | Parc. PEP ICMS 20016473-2              | -261.630,72     | 21.802,56    | 21.802,56    | -261.630,72     | Analítica |
| 2.1.1.06.045 | Parc. PEP ICMS 20016510-0              | -484.452,96     | 40.371,08    | 40.371,08    | -484.452,96     | Analítica |
| 2.1.1.06.046 | Parc. PEP ICMS 20016528-3              | -240.953,28     | 20.079,44    | 20.079,44    | -240.953,28     | Analítica |
| 2.1.1.06.330 | AIMM 4.087.321-3                       | -157.793,27     | 184.092,15   | 157.793,27   | -131.494,39     | Analítica |
| 2.1.1.06.331 | Par. ISSQN Pref. Guararapes            | -146.041,20     | 12.170,10    | 12.170,10    | -146.041,20     | Analítica |
| 2.1.1.06.333 | Par. ICMS PEP 20315754-2               | -41.359,68      | 3.446,64     | 3.446,64     | -41.359,68      | Analítica |
| 2.1.1.06.334 | PRT - Programa Regul. Tributária       | -1.237.649,17   | 310.081,71   | 314.098,68   | -1.241.666,14   | Analítica |
| 2.1.1.06.340 | Parc. INSS 241011691                   | -71.685,31      | 8.012,06     | 0            | -63.673,25      | Analítica |
| 2.1.1.06.200 | OBRIGACOES SOCIAIS                     | -12.525.271,40  | 1.766.653,77 | 1.943.363,54 | -12.701.981,17  | Sintética |
| 2.1.1.06.201 | Inss a Recolher                        | -3.466.457,28   | 56.758,25    | 55.678,77    | -3.465.377,80   | Analítica |
| 2.1.1.06.202 | Fgts a Recolher                        | -19.504,97      | 39.010,02    | 40.094,78    | -20.589,73      | Analítica |
| 2.1.1.06.203 | Funrural a Recolher                    | -947.331,84     | 0            | 2.013,53     | -949.345,37     | Analítica |
| 2.1.1.06.204 | Contrib. Sindical e Assist. a Recolher | -318,9          | 637,8        | 318,9        | 0               | Analítica |
| 2.1.1.06.207 | Inss a Recolher Terceiros              | -20.595,38      | 418          | 467,27       | -20.644,65      | Analítica |
| 2.1.1.06.211 | Retenção Trib. Federais Lei 10833/03   | -23.906,83      | 5.012,95     | 7.444,91     | -26.338,79      | Analítica |
| 2.1.1.06.213 | Refis III -lei 11.941/08               | -2.255.485,66   | 565.765,63   | 568.603,25   | -2.258.323,28   | Analítica |
| 2.1.1.06.035 | Parc. PEP ICMS(101) 20045980-5         | -1.176.479,64   | 98.039,97    | 98.039,97    | -1.176.479,64   | Analítica |
| 2.1.1.06.269 | Refis da Copa - lei 12996/14           | -4.474.404,38   | 829.324,60   | 837.647,23   | -4.482.727,01   | Analítica |
| 2.1.1.06.329 | Parc. Geral RJ                         | -8.573,70       | 2.149,89     | 2.342,92     | -8.766,73       | Analítica |
| 2.1.1.06.002 | Parcel. Simpl. INSS                    | -103.367,02     | 25.928,36    | 13.721,98    | -91.160,64      | Analítica |
| 2.1.1.06.336 | Parc. INSS 2437682                     | -28.845,80      | 7.236,32     | 65.226,37    | -86.835,85      | Analítica |
| 2.1.1.06.342 | Parc. ISSQN Pref. Rubiácea             | 0               | 136.371,98   | 251.763,66   | -115.391,68     | Analítica |
| 2.1.1.06.007 | REFIS III 2º opção lei 11941           | -2.488.449,62   | 622.006,93   | 627.993,41   | -2.494.436,10   | Analítica |
| 2.1.1.08.000 | OBRIGAÇÕES COM TERCEIROS               | -355.206,24     | 222.809,35   | 237.036,84   | -369.433,73     | Sintética |
| 2.1.1.08.100 | OBRIGAÇÕES COM TERCEIROS               | -355.206,24     | 222.809,35   | 237.036,84   | -369.433,73     | Sintética |
| 2.1.1.08.108 | Seguros Diversos a Pagar               | -222.000,00     | 222.259,38   | 236.486,87   | -236.227,49     | Analítica |
| 2.1.1.08.118 | Contr. Condominio (pas) a pagar        | -132.656,27     | 0            | 0            | -132.656,27     | Analítica |
| 2.1.1.08.121 | Pensão Vitalícia                       | -549,97         | 549,97       | 549,97       | -549,97         | Analítica |
| 2.2.0.00.000 | EXIGIVEL A LONGO PRAZO                 | -169.046.821,77 | 2.009.952,43 | 2.041.101,92 | -169.077.971,26 | Sintética |
| 2.2.1.00.000 | EXIGIVEL A LONGO PRAZO                 | -169.046.821,77 | 2.009.952,43 | 2.041.101,92 | -169.077.971,26 | Sintética |
| 2.2.1.01.000 | EMPRESTIMOS                            | -69.836.686,13  | 359.583,10   | 0            | -69.477.103,03  | Sintética |
| 2.2.1.01.100 | FINANCIAMENTOS BANCARIOS               | -1.526.114,50   | 0            | 0            | -1.526.114,50   | Sintética |
| 2.2.1.01.160 | Banco Brasil - CCB                     | -1.526.114,50   | 0            | 0            | -1.526.114,50   | Analítica |
| 2.2.1.01.300 | PARCELAMENTOS A PAGAR                  | -68.310.571,63  | 359.583,10   | 0            | -67.950.988,53  | Sintética |
| 2.2.1.01.304 | REFIS 2ª opção lei 11941               | -24.095.917,88  | 115.587,04   | 0            | -23.980.330,84  | Analítica |
| 2.2.1.01.357 | Refis da Copa lei 12966/14             | -32.809.175,03  | 151.510,76   | 0            | -32.657.664,27  | Analítica |
| 2.2.1.01.408 | Parc. Geral RJ                         | -28.006,13      | 2.207,55     | 0            | -25.798,58      | Analítica |
| 2.2.1.01.410 | Parc. ISSQN LP                         | -36.510,30      | 12.170,10    | 0            | -24.340,20      | Analítica |
| 2.2.1.01.411 | PRT - Programa Regul. Tributária       | -11.062.079,61  | 62.097,58    | 0            | -10.999.982,03  | Analítica |
| 2.2.1.01.412 | PEP 20315754-2                         | -68.932,80      | 3.446,64     | 0            | -65.486,16      | Analítica |
| 2.2.1.01.413 | Parcel. Simplif. INSS                  | -209.949,88     | 12.563,43    | 0            | -197.386,45     | Analítica |
| 2.2.1.02.000 | OBRIGACOES TRIBUTARIAS E SOCIAIS       | -63.300.418,77  | 1.274.477,37 | 39.820,48    | -62.065.761,88  | Sintética |
| 2.2.1.02.100 | OBRIGACOES SOCIAIS                     | -1.064.365,40   | 58.093,82    | 39.820,48    | -1.046.092,06   | Sintética |
| 2.2.1.02.136 | Fgts parcelamento                      | -1.064.365,40   | 58.093,82    | 39.820,48    | -1.046.092,06   | Analítica |
| 2.2.1.02.200 | OBRIGAÇÕES TRIBUTÁRIAS                 | -20.551.646,12  | 612.418,45   | 0            | -19.939.227,67  | Sintética |
| 2.2.1.02.223 | Parc. lei 11.941/09 refis III          | -8.946.305,25   | 170.863,86   | 0            | -8.775.441,39   | Analítica |
| 2.2.1.02.293 | IR Diferido s/ Custo Atribuido PNC     | -2.503.219,49   | 0            | 0            | -2.503.219,49   | Analítica |
| 2.2.1.02.294 | CS diferido s/ Custo Atribuido PNC     | -901.159,02     | 0            | 0            | -901.159,02     | Analítica |

|              |  |                |              |              |                |           |
|--------------|--|----------------|--------------|--------------|----------------|-----------|
| 2.2.1.02.091 | Parc. PEP ICMS 20015835-0                | -697.240,32    | 43.577,52    | 0            | -653.662,80    | Analítica |
| 2.2.1.02.092 | Parc. PEP ICMS 20015855-4                | -581.335,36    | 36.333,46    | 0            | -545.001,90    | Analítica |
| 2.2.1.02.093 | Parc. PEP ICMS 20016433-3                | -547.928,64    | 34.245,54    | 0            | -513.683,10    | Analítica |
| 2.2.1.02.094 | Parc. PEP ICMS 20016473-2                | -697.681,92    | 43.605,12    | 0            | -654.076,80    | Analítica |
| 2.2.1.02.095 | Parc. PEP ICMS 20016510-0                | -1.291.874,56  | 80.742,16    | 0            | -1.211.132,40  | Analítica |
| 2.2.1.02.096 | Parc. PEP ICMS 20016528-3                | -642.542,08    | 40.158,88    | 0            | -602.383,20    | Analítica |
| 2.2.1.02.080 | Parc. PEP ICMS(101) 20045980-5           | -3.137.279,04  | 98.039,97    | 0            | -3.039.239,07  | Analítica |
| 2.2.1.02.314 | AFCOP - Assoc. Fornec Cana Regiao Oeste  | -532.558,89    | 0            | 0            | -532.558,89    | Analítica |
| 2.2.1.02.352 | Parc. INSS 2437682                       | -72.521,55     | 64.851,94    | 0            | -7.669,61      | Analítica |
| 2.2.1.02.300 | OUTRAS CONTAS A PAGAR                    | -12.535.154,36 | 603.965,10   | 0            | -11.931.189,26 | Sintética |
| 2.2.1.02.301 | Passivo a Descoberto Unimodal            | -715.802,18    | 0            | 0            | -715.802,18    | Analítica |
| 2.2.1.02.302 | Fornecedores                             | -9.663.854,58  | 603.965,10   | 0            | -9.059.889,48  | Analítica |
| 2.2.1.02.315 | Coopcred - Coop. Cred. Forne. Cana Agro  | -2.142.645,08  | 0            | 0            | -2.142.645,08  | Analítica |
| 2.2.1.02.316 | Contribuições ASSOCAP a pagar            | -12.852,52     | 0            | 0            | -12.852,52     | Analítica |
| 2.2.1.02.400 | PROVISÃO PARA CONTINGÊNCIA               | -29.149.252,89 | 0            | 0            | -29.149.252,89 | Sintética |
| 2.2.1.02.496 | IR Diferido CPC 15                       | -19.669.372,75 | 0            | 0            | -19.669.372,75 | Analítica |
| 2.2.1.02.497 | CS Diferido CPC 15                       | -7.080.974,21  | 0            | 0            | -7.080.974,21  | Analítica |
| 2.2.1.02.409 | Provisão Contingências Trabalhistas      | -2.398.905,93  | 0            | 0            | -2.398.905,93  | Analítica |
| 2.2.1.05.000 | SOCIEDADES RELACIONADAS                  | -35.909.716,87 | 375.891,96   | 2.001.281,44 | -37.535.106,35 | Sintética |
| 2.2.1.05.100 | EMPRESAS DO GRUPO - CONTA CORRENTE       | -35.909.716,87 | 375.891,96   | 2.001.281,44 | -37.535.106,35 | Sintética |
| 2.2.1.05.102 | Alcoolvale SA Alcool e Acucar            | -35.909.716,87 | 375.891,96   | 2.001.281,44 | -37.535.106,35 | Analítica |
| 2.3.0.00.000 | PATRIMONIO LIQUIDO                       | -5.027,65      | 274.785,63   | 545.584,66   | -275.826,68    | Sintética |
| 2.3.1.00.000 | CAPITAL                                  | -24.458.499,60 | 0            | 0            | -24.458.499,60 | Sintética |
| 2.3.1.01.000 | CAPITAL SOCIAL SUBSCRITO E INTEGRALIZADO | -24.458.499,60 | 0            | 0            | -24.458.499,60 | Sintética |
| 2.3.1.01.100 | CAPITAL SUBSCRITO                        | -24.458.499,60 | 0            | 0            | -24.458.499,60 | Sintética |
| 2.3.1.01.103 | Pedro Laerte Menchon Felcar              | -1.926.959,04  | 0            | 0            | -1.926.959,04  | Analítica |
| 2.3.1.01.119 | Maria Eleonora S.F.Zancaner              | -942.846,94    | 0            | 0            | -942.846,94    | Analítica |
| 2.3.1.01.121 | Mohamad Darghan                          | -29.394,62     | 0            | 0            | -29.394,62     | Analítica |
| 2.3.1.01.122 | Oswaldo Diacopolus                       | -688.482,26    | 0            | 0            | -688.482,26    | Analítica |
| 2.3.1.01.135 | Unialco S/A Alcool e Açucar              | -2.539.381,63  | 0            | 0            | -2.539.381,63  | Analítica |
| 2.3.1.01.151 | LW Sugar Participações S/A               | -11.101.158,04 | 0            | 0            | -11.101.158,04 | Analítica |
| 2.3.1.01.162 | Dimoriê Participações Ltda               | -7.230.277,07  | 0            | 0            | -7.230.277,07  | Analítica |
| 2.3.1.01.200 | CAPITAL A INTEGRALIZAR                   | -3.002.236,80  | 0            | 0            | -3.002.236,80  | Sintética |
| 2.3.1.01.202 | Ações Ordinárias                         | -3.002.236,80  | 0            | 0            | -3.002.236,80  | Analítica |
| 2.3.1.01.300 | ACOES PARA FUTURA SUBSCRICAO             | 3.002.236,80   | 0            | 0            | 3.002.236,80   | Sintética |
| 2.3.1.01.302 | Ações Ordinárias                         | 3.002.236,80   | 0            | 0            | 3.002.236,80   | Analítica |
| 2.3.2.00.000 | RESERVAS                                 | -32.039.629,04 | 2.462,17     | 166.866,74   | -32.204.033,61 | Sintética |
| 2.3.2.01.000 | RESERVAS                                 | -32.039.629,04 | 2.462,17     | 166.866,74   | -32.204.033,61 | Sintética |
| 2.3.2.01.100 | RESERVAS                                 | -16.610.585,15 | 0            | 0            | -16.610.585,15 | Sintética |
| 2.3.2.01.101 | Reserva Legal                            | -2.210.161,25  | 0            | 0            | -2.210.161,25  | Analítica |
| 2.3.2.01.102 | Reserva Estatutária                      | -3.620.876,42  | 0            | 0            | -3.620.876,42  | Analítica |
| 2.3.2.01.105 | Reserva para Investimentos               | -10.779.547,48 | 0            | 0            | -10.779.547,48 | Analítica |
| 2.3.2.01.200 | RESERVA DE REAVALIACAO                   | -337.108,92    | 2.462,17     | 0            | -334.646,75    | Sintética |
| 2.3.2.01.201 | Reserva de Reavaliação                   | -93.843,13     | 0            | 0            | -93.843,13     | Analítica |
| 2.3.2.01.203 | Reserva Reaval.S/Imobiliz.Colidadas      | -243.265,79    | 2.462,17     | 0            | -240.803,62    | Analítica |
| 2.3.2.01.400 | RESERVAS DE CAPITAL                      | -3.522,89      | 0            | 0            | -3.522,89      | Sintética |
| 2.3.2.01.403 | Correção Monetária Cap.Realizado         | -3.522,89      | 0            | 0            | -3.522,89      | Analítica |
| 2.3.2.01.250 | AJUSTE AVALIAÇÃO PATRIMONIAL             | -15.088.412,08 | 0            | 166.866,74   | -15.255.278,82 | Sintética |
| 2.3.2.01.252 | IR Diferidos-Ajust.Aval.Patrim.CPC27     | 2.503.219,49   | 0            | 0            | 2.503.219,49   | Analítica |
| 2.3.2.01.253 | CS Diferidos-Ajuste Aval.Patrim.CPC27    | 901.159,02     | 0            | 0            | 901.159,02     | Analítica |
| 2.3.2.01.251 | Ajuste Avaliação Patrimonial CPC27       | -10.012.877,96 | 0            | 0            | -10.012.877,96 | Analítica |
| 2.3.2.01.254 | Ajuste de Avaliação Patrimonial Reflexa  | -8.479.912,63  | 0            | 166.866,74   | -8.646.779,37  | Analítica |
| 2.3.3.00.000 | RESULTADOS                               | 56.490.900,99  | 272.323,46   | 378.717,92   | 56.384.506,53  | Sintética |
| 2.3.3.01.000 | CONTA DE RESULTADO                       | 56.490.900,99  | 272.323,46   | 378.717,92   | 56.384.506,53  | Sintética |
| 2.3.3.01.100 | LUCROS OU PREJUIZOS ACUMULADOS           | 56.490.900,99  | 272.323,46   | 378.717,92   | 56.384.506,53  | Sintética |
| 2.3.3.01.101 | Lucros/Prejuizos Exercic.Anteriores      | 121.404.411,00 | 0            | 0            | 121.404.411,00 | Analítica |
| 2.3.3.01.102 | Lucros/Prejuizos Exercic.Corrente        | 1.417.649,71   | 105.456,72   | 378.717,92   | 1.144.388,51   | Analítica |
| 2.3.3.01.103 | Resultados acumulados lei 11.638- RTT    | -66.331.159,72 | 166.866,74   | 0            | -66.164.292,98 | Analítica |
| 2.3.4.00.000 | AÇÕES EM TESOURARIA                      | 2.200,00       | 0            | 0            | 2.200,00       | Sintética |
| 2.3.4.01.000 | AÇÕES EM TESOURARIA                      | 2.200,00       | 0            | 0            | 2.200,00       | Sintética |
| 2.3.4.01.100 | AÇÕES EM TESOURARIA                      | 2.200,00       | 0            | 0            | 2.200,00       | Sintética |
| 2.3.4.01.101 | Ações em Tesouraria                      | 2.200,00       | 0            | 0            | 2.200,00       | Analítica |
| 3.0.0.00.000 | CUSTOS                                   | 0              | 3.304.532,22 | 3.304.532,22 | 0              | Sintética |
| 3.1.0.00.000 | CUSTOS E DESPESAS                        | 0              | 2.547.039,19 | 2.547.039,19 | 0              | Sintética |
| 3.1.1.00.000 | CUSTOS E DESPESAS                        | 0              | 911.553,94   | 911.553,94   | 0              | Sintética |
| 3.1.1.01.000 | SALARIOS E ENCARGOS                      | 2.159.959,13   | 468.328,46   | 229.456,91   | 2.398.830,68   | Sintética |
| 3.1.1.01.010 | SALARIOS                                 | 1.228.040,14   | 126.307,78   | 345,36       | 1.354.002,56   | Sintética |
| 3.1.1.01.011 | Salarios                                 | 1.227.122,02   | 126.261,53   | 345,36       | 1.353.038,19   | Analítica |

|              |  |              |            |            |              |           |
|--------------|--|--------------|------------|------------|--------------|-----------|
| 3.1.1.01.013 | DSR Variáveis                            | 918,12       | 46,25      | 0          | 964,37       | Analítica |
| 3.1.1.01.020 | HORA EXTRA                               | 5.224,21     | 184,99     | 0          | 5.409,20     | Sintética |
| 3.1.1.01.021 | Hora Extra                               | 3.048,53     | 0          | 0          | 3.048,53     | Analítica |
| 3.1.1.01.023 | Hora Extra 100%                          | 2.175,68     | 184,99     | 0          | 2.360,67     | Analítica |
| 3.1.1.01.030 | PROVISAO DE FERIAS                       | 68.442,60    | 13.993,58  | 49.289,40  | 33.146,78    | Sintética |
| 3.1.1.01.031 | Provisao de Ferias                       | 68.442,60    | 13.993,58  | 49.289,40  | 33.146,78    | Analítica |
| 3.1.1.01.040 | PROVISAO 13. SALARIO                     | 113.907,48   | 0          | 156.333,92 | -42.426,44   | Sintética |
| 3.1.1.01.041 | Provisao 13. Salario                     | 113.907,48   | 0          | 156.333,92 | -42.426,44   | Analítica |
| 3.1.1.01.050 | FERIAS                                   | 93.848,66    | 76.221,54  | 21.399,25  | 148.670,95   | Sintética |
| 3.1.1.01.051 | Ferias                                   | 93.848,66    | 76.221,54  | 21.399,25  | 148.670,95   | Analítica |
| 3.1.1.01.060 | 13. SALARIO                              | 3.321,08     | 160.662,64 | 0          | 163.983,72   | Sintética |
| 3.1.1.01.061 | 13. Salario                              | 3.321,08     | 160.662,64 | 0          | 163.983,72   | Analítica |
| 3.1.1.01.110 | PRO-LABORE                               | 16.000,00    | 2.000,00   | 0          | 18.000,00    | Sintética |
| 3.1.1.01.111 | Pro-Labore                               | 16.000,00    | 2.000,00   | 0          | 18.000,00    | Analítica |
| 3.1.1.01.130 | AUXILIO ENFERMIDADE                      | 4.499,83     | 218,37     | 0          | 4.718,20     | Sintética |
| 3.1.1.01.131 | Auxilio Enfermidade                      | 4.499,83     | 218,37     | 0          | 4.718,20     | Analítica |
| 3.1.1.01.150 | INDENIZACOES TRABALHISTAS                | 68.112,22    | 0          | 0          | 68.112,22    | Sintética |
| 3.1.1.01.151 | Indenizações Trabalhistas                | 68.112,22    | 0          | 0          | 68.112,22    | Analítica |
| 3.1.1.01.160 | FGTS                                     | 112.852,66   | 20.589,81  | 0          | 133.442,47   | Sintética |
| 3.1.1.01.161 | Fgts                                     | 112.852,66   | 20.589,81  | 0          | 133.442,47   | Analítica |
| 3.1.1.01.210 | PLANO SAUDE DIRETORIA E GERENTES         | 351.009,87   | 41.701,29  | 0          | 392.711,16   | Sintética |
| 3.1.1.01.211 | Plano Saude Diretoria e Gerentes         | 351.009,87   | 41.701,29  | 0          | 392.711,16   | Analítica |
| 3.1.1.01.220 | PLANO SAUDE FUNCIONARIOS                 | 66.176,76    | 16.999,22  | 2.088,98   | 81.087,00    | Sintética |
| 3.1.1.01.221 | Plano Saude Funcionarios                 | 83.694,95    | 16.999,22  | 0          | 100.694,17   | Analítica |
| 3.1.1.01.222 | (-)Desc. Plano de Saude Funcionários     | -17.518,19   | 0          | 2.088,98   | -19.607,17   | Analítica |
| 3.1.1.01.500 | ENCARGOS                                 | 28.523,62    | 9.449,24   | 0          | 37.972,86    | Sintética |
| 3.1.1.01.510 | INSS                                     | 28.523,62    | 9.449,24   | 0          | 37.972,86    | Sintética |
| 3.1.1.01.511 | Inss                                     | 28.523,62    | 9.449,24   | 0          | 37.972,86    | Analítica |
| 3.1.1.02.000 | SERVICOS DE TERCEIROS                    | 1.524.556,09 | 110.478,06 | 0          | 1.635.034,15 | Sintética |
| 3.1.1.02.100 | SERVICOS DE TERCEIROS                    | 1.524.556,09 | 110.478,06 | 0          | 1.635.034,15 | Sintética |
| 3.1.1.02.102 | Consultoria Fiscal/Tributaria            | 68.256,40    | 8.532,05   | 0          | 76.788,45    | Analítica |
| 3.1.1.02.103 | Outros Servicos-PJ                       | 983.257,82   | 61.243,17  | 0          | 1.044.500,99 | Analítica |
| 3.1.1.02.104 | Servicos Advocaticios                    | 458.650,56   | 38.750,00  | 0          | 497.400,56   | Analítica |
| 3.1.1.02.105 | Servicos de Manutencao e Reparos-PJ      | 3.124,00     | 70         | 0          | 3.194,00     | Analítica |
| 3.1.1.02.113 | Honorários Profissionais                 | -6.507,61    | 0          | 0          | -6.507,61    | Analítica |
| 3.1.1.02.117 | Assessoria e Consultoria                 | 17.774,92    | 1.882,84   | 0          | 19.657,76    | Analítica |
| 3.1.1.03.000 | GASTOS GERAIS                            | 1.240.043,79 | 113.165,73 | 7.640,20   | 1.345.569,32 | Sintética |
| 3.1.1.03.100 | GASTOS GERAIS                            | 1.240.043,79 | 113.165,73 | 7.640,20   | 1.345.569,32 | Sintética |
| 3.1.1.03.102 | Alugueis de Maquinas e Equipamentos      | 46.609,94    | 7.539,40   | 0          | 54.149,34    | Analítica |
| 3.1.1.03.103 | Alugueis                                 | 106.088,39   | 7.540,00   | 0          | 113.628,39   | Analítica |
| 3.1.1.03.104 | Analises                                 | 960          | 0          | 0          | 960          | Analítica |
| 3.1.1.03.105 | Anuncios e Publicacoes                   | 27.368,00    | 0          | 0          | 27.368,00    | Analítica |
| 3.1.1.03.110 | Brindes                                  | 0            | 438,1      | 0          | 438,1        | Analítica |
| 3.1.1.03.111 | Combustiveis e Lubrificantes-Gerais      | 3.610,88     | 0          | 0          | 3.610,88     | Analítica |
| 3.1.1.03.112 | Comunicacoes                             | 40.381,85    | 8.947,10   | 0          | 49.328,95    | Analítica |
| 3.1.1.03.113 | Consumo de Agua                          | 742,15       | 80,9       | 0          | 823,05       | Analítica |
| 3.1.1.03.115 | Correios e Malotes                       | 4.752,09     | 444,65     | 0          | 5.196,74     | Analítica |
| 3.1.1.03.116 | Cursos e Treinamentos                    | 449          | 0          | 0          | 449          | Analítica |
| 3.1.1.03.119 | Despesas Legais                          | 215.900,82   | 2.877,35   | 0          | 218.778,17   | Analítica |
| 3.1.1.03.120 | Doacoes                                  | 0            | 500        | 0          | 500          | Analítica |
| 3.1.1.03.123 | Energia Eletrica                         | 56.658,75    | 7.860,08   | 0          | 64.518,83    | Analítica |
| 3.1.1.03.129 | Lanches e Refeições                      | 4.418,44     | 56,5       | 0          | 4.474,94     | Analítica |
| 3.1.1.03.131 | Impostos, Taxas e Licencas               | 36.403,38    | 2.781,64   | 0          | 39.185,02    | Analítica |
| 3.1.1.03.132 | Indenizações                             | 265.508,86   | 749,57     | 0          | 266.258,43   | Analítica |
| 3.1.1.03.133 | Jornais, Livros e Revistas e serv eletro | 360          | 0          | 0          | 360          | Analítica |
| 3.1.1.03.134 | Refeitorio                               | 74.423,58    | 6.377,17   | 0          | 80.800,75    | Analítica |
| 3.1.1.03.136 | Licenciamentos e Taxas de Veiculos       | 4.073,28     | 0          | 0          | 4.073,28     | Analítica |
| 3.1.1.03.138 | Materiais de Seguranca                   | 229          | 0          | 0          | 229          | Analítica |
| 3.1.1.03.142 | Despesas c/ Cartório/Xerox/Autenticações | 12.433,94    | 1.749,11   | 0          | 14.183,05    | Analítica |
| 3.1.1.03.143 | Seguranca e Vigilancia                   | 1.327,00     | 84         | 0          | 1.411,00     | Analítica |
| 3.1.1.03.145 | Comunicações / Telefones / Fax           | 50.650,83    | 7.186,52   | 0          | 57.837,35    | Analítica |
| 3.1.1.03.146 | Transporte de Pessoal                    | 47.700,00    | 5.700,00   | 0          | 53.400,00    | Analítica |
| 3.1.1.03.148 | Viagens e Estadias                       | 67.393,22    | 3.674,78   | 0          | 71.068,00    | Analítica |
| 3.1.1.03.150 | Inss S/Reclamacoes Trabalhistas          | 21.389,49    | 0          | 0          | 21.389,49    | Analítica |
| 3.1.1.03.151 | Arrendamento                             | 0            | 6.339,13   | 6.339,13   | 0            | Analítica |
| 3.1.1.03.159 | Mudas/Sementes/bagaços                   | 8.624,00     | 1.078,00   | 0          | 9.702,00     | Analítica |
| 3.1.1.03.166 | Cesta Básica                             | 0            | 22.812,79  | 0          | 22.812,79    | Analítica |
| 3.1.1.03.167 | Despesas com veículos frota              | 472          | 0          | 0          | 472          | Analítica |

|              |  |               |            |            |               |           |
|--------------|--|---------------|------------|------------|---------------|-----------|
| 3.1.1.03.168 | (-) Desconto Alimentação                 | -6.034,97     | 0          | 604,49     | -6.639,46     | Analítica |
| 3.1.1.03.169 | (-) Desconto Vale Transporte             | -6.114,38     | 0          | 696,58     | -6.810,96     | Analítica |
| 3.1.1.03.171 | Seguro de Vida                           | 3.079,47      | 258,4      | 0          | 3.337,87      | Analítica |
| 3.1.1.03.172 | Seguro Patrimonial                       | 126.316,08    | 17.871,22  | 0          | 144.187,30    | Analítica |
| 3.1.1.03.173 | Seguro de Maquinas e Equipamentos        | 23.868,70     | 219,32     | 0          | 24.088,02     | Analítica |
| 3.1.1.04.000 | MATERIAIS DE ALMOXARIFADO                | 46.821,96     | 4.760,83   | 0          | 51.582,79     | Sintética |
| 3.1.1.04.100 | MATERIAIS DE ALMOXARIFADO                | 46.821,96     | 4.760,83   | 0          | 51.582,79     | Sintética |
| 3.1.1.04.102 | Combustíveis-Almoxarifado                | 17.369,74     | 2.516,77   | 0          | 19.886,51     | Analítica |
| 3.1.1.04.103 | Copa, Cozinha e Limpeza-Almoxarifado     | 2.148,24      | 171,36     | 0          | 2.319,60      | Analítica |
| 3.1.1.04.107 | Lubrificantes Veiculos-Almoxarifado      | 572,4         | 0          | 0          | 572,4         | Analítica |
| 3.1.1.04.108 | Materiais Elétricos-Almoxarifado         | 1.119,60      | 0          | 0          | 1.119,60      | Analítica |
| 3.1.1.04.109 | Materiais Manutenção Mecânica-Almoxarif  | 144           | 0          | 0          | 144           | Analítica |
| 3.1.1.04.110 | Peças e Acessorios de Veiculos-Almoxarif | 1.751,90      | 0          | 0          | 1.751,90      | Analítica |
| 3.1.1.04.111 | Pneus e Camaras-Almoxarifado             | 1.988,00      | 0          | 0          | 1.988,00      | Analítica |
| 3.1.1.04.120 | Materiais de construção civil            | 36            | 0          | 0          | 36            | Analítica |
| 3.1.1.04.126 | Materiais de Higiene e Limpeza           | 4.832,00      | 515        | 0          | 5.347,00      | Analítica |
| 3.1.1.04.127 | Materiais de Escritorio                  | 6.324,00      | 1.237,70   | 0          | 7.561,70      | Analítica |
| 3.1.1.04.128 | Suprimentos de Informática               | 10.536,08     | 320        | 0          | 10.856,08     | Analítica |
| 3.1.1.08.000 | APROPRIACOES                             | 24.736,40     | 3.173,89   | 44,16      | 27.866,13     | Sintética |
| 3.1.1.08.100 | APROPRIACOES                             | 24.736,40     | 3.173,89   | 44,16      | 27.866,13     | Sintética |
| 3.1.1.08.101 | Depreciação Apropriações                 | 24.736,40     | 3.173,89   | 44,16      | 27.866,13     | Analítica |
| 3.1.1.09.000 | CONTAS DE RATEIOS (-)                    | -4.996.117,37 | 211.646,97 | 674.412,67 | -5.458.883,07 | Sintética |
| 3.1.1.09.100 | CONTAS DE RATEIOS (-)                    | -4.996.117,37 | 211.646,97 | 674.412,67 | -5.458.883,07 | Sintética |
| 3.1.1.09.104 | Rateios Administração (-)                | -4.675.222,61 | 164.911,41 | 599.518,84 | -5.109.830,04 | Analítica |
| 3.1.1.09.116 | Despesas de Comercialização (-)          | -320.894,76   | 46.735,56  | 74.893,83  | -349.053,03   | Analítica |
| 3.1.2.00.000 | DESPEAS TRIBUTARIAS                      | 0             | 3.164,82   | 3.164,82   | 0             | Sintética |
| 3.1.2.01.000 | DESPEAS TRIBUTARIAS                      | 0             | 3.164,82   | 3.164,82   | 0             | Sintética |
| 3.1.2.01.100 | DESPEAS TRIBUTARIAS                      | 0             | 3.164,82   | 3.164,82   | 0             | Sintética |
| 3.1.2.01.102 | Taxas Estaduais                          | 1.140,14      | 0          | 0          | 1.140,14      | Analítica |
| 3.1.2.01.106 | Imposto Territorial Rural                | 14.900,85     | 0          | 0          | 14.900,85     | Analítica |
| 3.1.2.01.107 | Pis s/ Outras Receitas                   | 1.435,84      | 145,09     | 0          | 1.580,93      | Analítica |
| 3.1.2.01.108 | Cofins s/ Outras Receitas                | 8.320,41      | 803,45     | 0          | 9.123,86      | Analítica |
| 3.1.2.01.116 | Despesa Bancaria                         | 0,05          | 0          | 0          | 0,05          | Analítica |
| 3.1.2.01.117 | I.O.F Imposto s Oper. Financeira         | 16.482,45     | 331,72     | 0          | 16.814,17     | Analítica |
| 3.1.2.01.121 | Despesa Tributaria                       | 34.763,89     | 1.884,56   | 1.884,56   | 34.763,89     | Analítica |
| 3.1.2.01.199 | Transferencia para Resultado             | -77.043,63    | 0          | 1.280,26   | -78.323,89    | Analítica |
| 3.1.3.00.000 | FINANCEIRAS LIQUIDAS                     | 0             | 676.034,61 | 676.034,61 | 0             | Sintética |
| 3.1.3.01.000 | DESPEAS FINANCEIRAS                      | 0             | 676.034,61 | 676.034,61 | 0             | Sintética |
| 3.1.3.01.100 | DESPEAS FINANCEIRAS                      | 0             | 662.598,35 | 662.598,35 | 0             | Sintética |
| 3.1.3.01.101 | Juros Pagos ou Incorridos                | 46.730,30     | 13,97      | 0          | 46.744,27     | Analítica |
| 3.1.3.01.102 | Despesas Bancarias                       | 8.605,81      | 65,4       | 0          | 8.671,21      | Analítica |
| 3.1.3.01.104 | Juros de Financiamentos                  | 178.612,43    | 169.555,54 | 133.592,93 | 214.575,04    | Analítica |
| 3.1.3.01.105 | Descontos Concedidos                     | 0,75          | 0          | 0          | 0,75          | Analítica |
| 3.1.3.01.106 | Juros s/Tributos - Imposto e Contrib.    | 3.454.869,30  | 492.963,44 | 335.542,34 | 3.612.290,40  | Analítica |
| 3.1.3.01.199 | Transferencia para Resultado             | -3.688.818,59 | 0          | 193.463,08 | -3.882.281,67 | Analítica |
| 3.1.3.01.200 | RECEITAS FINANCEIRAS                     | 0             | 13.436,26  | 13.436,26  | 0             | Sintética |
| 3.1.3.01.202 | Desconto Obtidos                         | -17.358,00    | 0          | 0,03       | -17.358,03    | Analítica |
| 3.1.3.01.203 | Juros Recebidos                          | -148.828,06   | 0          | 13.436,23  | -162.264,29   | Analítica |
| 3.1.3.01.299 | Transferencia para Resultado             | 166.186,06    | 13.436,26  | 0          | 179.622,32    | Analítica |
| 3.1.4.00.000 | VARIACOES CREDITOS E OBRIGACOES          | 0             | 0          | 0          | 0             | Sintética |
| 3.1.4.01.000 | VARIACOES CREDITOS E OBRIGACOES          | 0             | 0          | 0          | 0             | Sintética |
| 3.1.4.01.100 | VARIACOES CAMBIAIS ATIVA/PASSIVA         | 0             | 0          | 0          | 0             | Sintética |
| 3.1.4.01.101 | Variação cambial ativa                   | -1.490,58     | 0          | 0          | -1.490,58     | Analítica |
| 3.1.4.01.102 | Variação cambial passiva                 | 1.222,94      | 0          | 0          | 1.222,94      | Analítica |
| 3.1.4.01.199 | Transferencia para Resultado             | 267,64        | 0          | 0          | 267,64        | Analítica |
| 3.1.6.00.000 | CONTAS DE RATEIO                         | 0             | 674.412,67 | 674.412,67 | 0             | Sintética |
| 3.1.6.01.000 | CONTAS DE RATEIO                         | 0             | 674.412,67 | 674.412,67 | 0             | Sintética |
| 3.1.6.01.100 | CONTAS DE RATEIO                         | 0             | 674.412,67 | 674.412,67 | 0             | Sintética |
| 3.1.6.01.113 | Despesas Administr.-Contas de Rateio     | 4.675.222,61  | 599.518,84 | 164.911,41 | 5.109.830,04  | Analítica |
| 3.1.6.01.114 | Despesas de Comercialização-Ctas Rateio  | 320.894,76    | 74.893,83  | 46.735,56  | 349.053,03    | Analítica |
| 3.1.6.01.199 | Transferencia para o resultado           | -2.116.270,00 | 0          | 215.834,17 | -2.332.104,17 | Analítica |
| 3.1.6.01.119 | Despesas Administrativas compartilhadas  | -2.879.847,37 | 0          | 246.931,53 | -3.126.778,90 | Analítica |
| 3.1.7.00.000 | DESPEAS OPERACIONAIS                     | 0             | 20.731,63  | 20.731,63  | 0             | Sintética |
| 3.1.7.01.000 | DESPEAS OPERACIONAIS                     | 0             | 20.731,63  | 20.731,63  | 0             | Sintética |
| 3.1.7.01.100 | DESPEAS OPERACIONAIS                     | 0             | 20.731,63  | 20.731,63  | 0             | Sintética |
| 3.1.7.01.107 | Inss                                     | 0             | 34,33      | 0          | 34,33         | Analítica |
| 3.1.7.01.108 | Multas s/Tributos - Imposto e Contrib.   | -37.362,68    | 1.436,16   | 6.133,39   | -42.059,91    | Analítica |
| 3.1.7.01.119 | Custas Processuais                       | 11.549,93     | 0          | 0          | 11.549,93     | Analítica |

|              |  |                |            |            |                |           |
|--------------|--|----------------|------------|------------|----------------|-----------|
| 3.1.7.01.199 | Transferencia para Resultado           | 121.805,19     | 19.261,14  | 0          | 141.066,33     | Analítica |
| 3.1.7.01.127 | Outras Despesas Operacionais           | -95.992,44     | 0          | 14.598,24  | -110.590,68    | Analítica |
| 3.1.8.00.000 | RECEITAS OPERACIONAIS                  | 0              | 261.141,52 | 261.141,52 | 0              | Sintética |
| 3.1.8.01.000 | RECEITAS OPERACIONAIS                  | 0              | 261.141,52 | 261.141,52 | 0              | Sintética |
| 3.1.8.01.100 | RECEITAS OPERACIONAIS                  | 0              | 261.141,52 | 261.141,52 | 0              | Sintética |
| 3.1.8.01.103 | Alugueis e Arrendamentos               | -28.000,00     | 0          | 3.500,00   | -31.500,00     | Analítica |
| 3.1.8.01.105 | Receitas Diversas                      | -1.763.380,93  | 0          | 257.641,52 | -2.021.022,45  | Analítica |
| 3.1.8.01.199 | Transferencia para Resultado           | 1.791.380,93   | 261.141,52 | 0          | 2.052.522,45   | Analítica |
| 3.2.0.00.000 | RESULTADOS NAO OPERACIONAIS            | 0              | 757.493,03 | 757.493,03 | 0              | Sintética |
| 3.2.1.00.000 | GANHOS E PERDAS DE CAPITAL             | 0              | 757.493,03 | 757.493,03 | 0              | Sintética |
| 3.2.1.01.000 | VALORES ATIVO IMOBILIZADO              | 0              | 757.493,03 | 757.493,03 | 0              | Sintética |
| 3.2.1.01.100 | VALORES ATIVO IMOBILIZADO              | 0              | 757.493,03 | 757.493,03 | 0              | Sintética |
| 3.2.1.01.103 | Valor Bruto Das Vendas                 | -200.000,00    | 0          | 0          | -200.000,00    | Analítica |
| 3.2.1.01.199 | Transferencia para Resultado           | 583.237,33     | 374.255,70 | 0          | 957.493,03     | Analítica |
| 3.2.1.01.109 | Ganhos c/ Equivalencia Patrimonial     | -383.237,33    | 383.237,33 | 757.493,03 | -757.493,03    | Analítica |
| 3.2.2.00.000 | RECEITAS NAO TRIBUTAVEIS               | 0              | 0          | 0          | 0              | Sintética |
| 3.2.2.01.000 | RECEITAS DE INVESTIMENTOS              | 0              | 0          | 0          | 0              | Sintética |
| 3.2.2.01.200 | REVERSAO DE PROVISOES                  | 0              | 0          | 0          | 0              | Sintética |
| 3.2.2.01.299 | Transf. para o Resultado               | 146.073,44     | 0          | 0          | 146.073,44     | Analítica |
| 3.2.2.01.204 | Reversao Provisao Trabalhista          | -146.073,44    | 0          | 0          | -146.073,44    | Analítica |
| 3.2.2.01.300 | PROVISOES                              | 0              | 0          | 0          | 0              | Sintética |
| 3.2.2.01.399 | Transf. para o Resultado               | -656.318,34    | 0          | 0          | -656.318,34    | Analítica |
| 3.2.2.01.306 | Provisao Trabalhista                   | 656.318,34     | 0          | 0          | 656.318,34     | Analítica |
| 4.0.0.00.000 | COMERCIALIZACAO DE PROD.E MERCAD.      | 0              | 23.622,05  | 23.622,05  | 0              | Sintética |
| 4.4.0.00.000 | COMERCIALIZACAO DE PROD.AGRICOLAS      | -1.500.923,14  | 6.383,29   | 0          | -1.494.539,85  | Sintética |
| 4.4.1.00.000 | VENDAS DE PRODUTOS AGRICOLAS           | -1.500.923,14  | 6.383,29   | 0          | -1.494.539,85  | Sintética |
| 4.4.1.01.000 | RECEITA BRUTA DE VENDA                 | -1.500.923,14  | 6.383,29   | 0          | -1.494.539,85  | Sintética |
| 4.4.1.01.100 | RECEITA BRUTA DE VENDA                 | -1.585.291,08  | 0          | 0          | -1.585.291,08  | Sintética |
| 4.4.1.01.101 | Cana de Acucar                         | -1.585.291,08  | 0          | 0          | -1.585.291,08  | Analítica |
| 4.4.1.01.200 | IMPOSTOS INCIDENTES S/VENDAS           | 32.498,15      | 0          | 0          | 32.498,15      | Sintética |
| 4.4.1.01.206 | Inss s/ Faturamento                    | 32.498,15      | 0          | 0          | 32.498,15      | Analítica |
| 4.4.1.01.400 | CUSTOS VENDAS PROD.AGRICOLAS           | 51.869,79      | 6.383,29   | 0          | 58.253,08      | Sintética |
| 4.4.1.01.401 | Cana de Acucar                         | 51.869,79      | 6.383,29   | 0          | 58.253,08      | Analítica |
| 4.5.0.00.000 | RECEITA DE ALMOXARIFADO                | 0              | 3.956,84   | 23.622,05  | -19.665,21     | Sintética |
| 4.5.1.00.000 | VENDA DE ESTOQUES DE ALMOXARIFADO      | 0              | 3.956,84   | 23.622,05  | -19.665,21     | Sintética |
| 4.5.1.01.000 | RECEITA BRUTA DE VENDA                 | 0              | 3.956,84   | 23.622,05  | -19.665,21     | Sintética |
| 4.5.1.01.100 | RECEITA BRUTA DE VENDA                 | 0              | 0          | 21.622,00  | -21.622,00     | Sintética |
| 4.5.1.01.105 | Materiais de Almoarifado               | 0              | 0          | 21.622,00  | -21.622,00     | Analítica |
| 4.5.1.01.200 | IMPOSTOS INCIDENTES S/VENDAS           | 0              | 3.956,84   | 2.000,05   | 1.956,79       | Sintética |
| 4.5.1.01.201 | Cofins                                 | 0              | 1.643,28   | 1.643,28   | 0              | Analítica |
| 4.5.1.01.202 | Pis                                    | 0              | 356,77     | 356,77     | 0              | Analítica |
| 4.5.1.01.203 | Icms                                   | 0              | 1.513,54   | 0          | 1.513,54       | Analítica |
| 4.5.1.01.207 | Inss s/faturamento                     | 0              | 443,25     | 0          | 443,25         | Analítica |
| 4.9.0.00.000 | TRANSFERENCIA P/ APURACAO DO RESULTADO | 1.500.923,14   | 13.281,92  | 0          | 1.514.205,06   | Sintética |
| 4.9.1.00.000 | TRANSFERENCIA P/ APURACAO DO RESULTADO | 1.500.923,14   | 13.281,92  | 0          | 1.514.205,06   | Sintética |
| 4.9.1.01.000 | TRANSFERENCIA P/ APURACAO DO RESULTADO | 1.500.923,14   | 13.281,92  | 0          | 1.514.205,06   | Sintética |
| 4.9.1.01.100 | TRANSFERENCIA P/ APURACAO DO RESULTADO | 1.500.923,14   | 13.281,92  | 0          | 1.514.205,06   | Sintética |
| 4.9.1.01.199 | Transferencia p/ Apuração do Resultado | 1.500.923,14   | 13.281,92  | 0          | 1.514.205,06   | Analítica |
| 5.0.0.00.000 | COMPENSACOES ATIVAS                    | -5.923.887,39  | 0          | 1.939,81   | -5.925.827,20  | Sintética |
| 5.1.0.00.000 | CONTAS DE COMPENSACAO                  | -5.923.887,39  | 0          | 1.939,81   | -5.925.827,20  | Sintética |
| 5.1.1.00.000 | CONTRATOS E EMPENHOS                   | -5.923.887,39  | 0          | 1.939,81   | -5.925.827,20  | Sintética |
| 5.1.1.01.000 | COMPRAS                                | -5.923.887,39  | 0          | 1.939,81   | -5.925.827,20  | Sintética |
| 5.1.1.01.200 | EMPRESTIMOS                            | 473.876,28     | 0          | 0          | 473.876,28     | Sintética |
| 5.1.1.01.201 | Emprestimos de Equipamentos            | 489.064,96     | 0          | 0          | 489.064,96     | Analítica |
| 5.1.1.01.202 | Emprestimos de Vasilhames              | -2.383,00      | 0          | 0          | -2.383,00      | Analítica |
| 5.1.1.01.203 | Retorno de Emprestimos                 | 2.500,00       | 0          | 0          | 2.500,00       | Analítica |
| 5.1.1.01.204 | Retorno Merc Utiliz na Industria       | -15.305,68     | 0          | 0          | -15.305,68     | Analítica |
| 5.1.1.01.400 | REMESSAS DE MERCADORIAS                | -9.327.231,71  | 0          | 1.939,81   | -9.329.171,52  | Sintética |
| 5.1.1.01.401 | Remessas P/Conserto Diversos           | -3.177.007,10  | 0          | 0          | -3.177.007,10  | Analítica |
| 5.1.1.01.402 | Remessa De Bem Contr Comodato          | 6.388.973,61   | 0          | 0          | 6.388.973,61   | Analítica |
| 5.1.1.01.403 | Remessa De Amostra Gratis              | 1.461,93       | 0          | 0          | 1.461,93       | Analítica |
| 5.1.1.01.404 | Remessa De Bonificação/Doação          | -18.161,44     | 0          | 0          | -18.161,44     | Analítica |
| 5.1.1.01.405 | Simple Remessa                         | -12.522.375,71 | 0          | 1.939,81   | -12.524.315,52 | Analítica |
| 5.1.1.01.407 | Remessa Em Consignação                 | -123           | 0          | 0          | -123           | Analítica |
| 5.1.1.01.500 | EQUIPAMENTOS EM DEMONSTRACAO           | -142.465,28    | 0          | 0          | -142.465,28    | Sintética |
| 5.1.1.01.501 | Equipamentos Em Demonstração           | -142.465,28    | 0          | 0          | -142.465,28    | Analítica |
| 5.1.1.01.700 | LOCACAO DE EQUIPAMENTOS                | 3.071.933,32   | 0          | 0          | 3.071.933,32   | Sintética |
| 5.1.1.01.701 | Remessa P/Locação                      | 3.071.933,32   | 0          | 0          | 3.071.933,32   | Analítica |

|  |   |                |               |               |                |           |
|--|---|----------------|---------------|---------------|----------------|-----------|
| 6.0.0.00.000                             | COMPENSACOES PASSIVAS                     | 5.923.887,39   | 511.627,61    | 509.687,80    | 5.925.827,20   | Sintética |
| 6.1.0.00.000                             | CONTAS DE COMPENSACAO                     | 5.923.887,39   | 511.627,61    | 509.687,80    | 5.925.827,20   | Sintética |
| 6.1.1.00.000                             | CONTRATOS E EMPENHOS                      | 5.923.887,39   | 511.627,61    | 509.687,80    | 5.925.827,20   | Sintética |
| 6.1.1.01.000                             | COMPRAS                                   | 5.923.887,39   | 511.627,61    | 509.687,80    | 5.925.827,20   | Sintética |
| 6.1.1.01.200                             | EMPRESTIMOS                               | -455.436,28    | 0             | 0             | -455.436,28    | Sintética |
| 6.1.1.01.201                             | Emprestimos de Equipamentos               | -472.478,96    | 0             | 0             | -472.478,96    | Analítica |
| 6.1.1.01.202                             | Emprestimos de Vasilhames                 | 4.237,00       | 0             | 0             | 4.237,00       | Analítica |
| 6.1.1.01.203                             | Retorno de Empréstimos                    | -2.500,00      | 0             | 0             | -2.500,00      | Analítica |
| 6.1.1.01.204                             | Retorno Merc Utiliz Na Industria          | 15.305,68      | 0             | 0             | 15.305,68      | Analítica |
| 6.1.1.01.400                             | REMESSAS DE MERCADORIAS                   | 9.299.919,21   | 511.627,61    | 509.687,80    | 9.301.859,02   | Sintética |
| 6.1.1.01.401                             | Remessas P/Consertos Diversos             | 3.177.007,08   | 0             | 0             | 3.177.007,08   | Analítica |
| 6.1.1.01.402                             | Remessa De Bem Contr Comodato             | -6.390.813,61  | 0             | 0             | -6.390.813,61  | Analítica |
| 6.1.1.01.403                             | Remessa De Amostra Gratis                 | -1.461,93      | 0             | 0             | -1.461,93      | Analítica |
| 6.1.1.01.404                             | Remessa De Bonificação/Doação             | 18.161,44      | 0             | 0             | 18.161,44      | Analítica |
| 6.1.1.01.405                             | Simplex Remessa                           | 12.496.903,23  | 511.627,61    | 509.687,80    | 12.498.843,04  | Analítica |
| 6.1.1.01.407                             | Remessa Em Consignação                    | 123            | 0             | 0             | 123            | Analítica |
| 6.1.1.01.500                             | EQUIPAMENTOS EM DEMONSTRACAO              | 142.465,28     | 0             | 0             | 142.465,28     | Sintética |
| 6.1.1.01.501                             | Equipamentos Em Demonstração              | 142.465,28     | 0             | 0             | 142.465,28     | Analítica |
| 6.1.1.01.700                             | LOCACAO DE EQUIPAMENTOS                   | -3.063.060,82  | 0             | 0             | -3.063.060,82  | Sintética |
| 6.1.1.01.701                             | Remessa P/Locação                         | -3.063.060,82  | 0             | 0             | -3.063.060,82  | Analítica |
| 8.0.0.00.000                             | RESULTADO BRUTO DO PERIODO                | 0              | 786.833,26    | 786.833,26    | 0              | Sintética |
| 8.1.0.00.000                             | PROVISÃO PARA IRPJ E CSLL                 | -791.547,48    | 0             | 0             | -791.547,48    | Sintética |
| 8.1.1.00.000                             | PROVISÃO PARA IRPJ/CSLL                   | -791.547,48    | 0             | 0             | -791.547,48    | Sintética |
| 8.1.1.01.000                             | PROVISÃO PARA IRPJ/CSLL                   | -791.547,48    | 0             | 0             | -791.547,48    | Sintética |
| 8.1.1.01.100                             | PROVISÃO PARA IRPJ/CSLL                   | -791.547,48    | 0             | 0             | -791.547,48    | Sintética |
| 8.1.1.01.104                             | Provisão IRPJ Diferidos                   | -582.020,21    | 0             | 0             | -582.020,21    | Analítica |
| 8.1.1.01.105                             | Provisão CSLL Diferidos                   | -209.527,27    | 0             | 0             | -209.527,27    | Analítica |
| 8.2.0.00.000                             | APURAÇÃO DO RESULTADO                     | 791.547,48     | 786.833,26    | 786.833,26    | 791.547,48     | Sintética |
| 8.2.1.00.000                             | APURAÇÃO DO RESULTADO                     | 791.547,48     | 786.833,26    | 786.833,26    | 791.547,48     | Sintética |
| 8.2.1.01.000                             | APURAÇÃO DO RESULTADO                     | 791.547,48     | 786.833,26    | 786.833,26    | 791.547,48     | Sintética |
| 8.2.1.01.100                             | APURAÇÃO DO RESULTADO                     | 791.547,48     | 786.833,26    | 786.833,26    | 791.547,48     | Sintética |
| 8.2.1.01.101                             | Apuração do Resultado Bruto               | 2.228.576,83   | 410.577,51    | 681.376,54    | 1.957.777,80   | Analítica |
| 8.2.1.01.102                             | Apuração do Resultado Liquidado exercicio | -1.437.029,35  | 376.255,75    | 105.456,72    | -1.166.230,32  | Analítica |
| 9.0.0.00.000                             | TRANSITORIAS                              | 0              | 3.681.972,08  | 3.681.972,08  | 0              | Sintética |
| 9.1.0.00.000                             | TRANSITORIAS                              | 0              | 3.681.972,08  | 3.681.972,08  | 0              | Sintética |
| 9.1.1.00.000                             | TRANSITORIAS                              | 0              | 3.681.972,08  | 3.681.972,08  | 0              | Sintética |
| 9.1.1.01.000                             | TRANSITORIAS                              | 0              | 3.681.972,08  | 3.681.972,08  | 0              | Sintética |
| 9.1.1.01.100                             | TRANSITORIAS                              | 0              | 3.681.972,08  | 3.681.972,08  | 0              | Sintética |
| 9.1.1.01.101                             | Transitoria de Fornecedores               | 0              | 253.826,25    | 253.826,25    | 0              | Analítica |
| 9.1.1.01.102                             | Transitoria de Substituição               | 0              | 931.627,10    | 931.627,10    | 0              | Analítica |
| 9.1.1.01.103                             | Transitoria de Impostos                   | 0              | 2.025.881,58  | 2.025.881,58  | 0              | Analítica |
| 9.1.1.01.106                             | Transitoria de Inss-Folha Pgto            | 0              | 48.531,98     | 48.531,98     | 0              | Analítica |
| 9.1.1.01.107                             | Transitoria de Irrf-Folha Pgto            | 0              | 54.188,94     | 54.188,94     | 0              | Analítica |
| 9.1.1.01.108                             | Transitoria de Fgts-Folha Pagto           | 0              | 40.094,78     | 40.094,78     | 0              | Analítica |
| 9.1.1.01.110                             | Transitoria de Clientes (Rec.Vendas)      | 0              | 21.622,00     | 21.622,00     | 0              | Analítica |
| 9.1.1.01.112                             | Transitoria de ICMS                       | 0              | 1.513,54      | 1.513,54      | 0              | Analítica |
| 9.1.1.01.113                             | Transitoria de Pis                        | 0              | 356,77        | 356,77        | 0              | Analítica |
| 9.1.1.01.115                             | Transitoria de Cofins                     | 0              | 1.643,28      | 1.643,28      | 0              | Analítica |
| 9.1.1.01.122                             | Transitoria de Imobilizado                | 0              | 48.158,00     | 48.158,00     | 0              | Analítica |
| 9.1.1.01.125                             | Transitoria de Sindicato Fopaaz           | 0              | 318,9         | 318,9         | 0              | Analítica |
| 9.1.1.01.130                             | Transitoria de Acerto ACR                 | 0              | 254.154,01    | 254.154,01    | 0              | Analítica |
| 9.1.1.01.135                             | Transitória de Banco                      | 0              | 54,95         | 54,95         | 0              | Analítica |
| Total de Débitos                         |   |                | 20.946.396,93 |               |                |           |
| Total de Créditos                        |   |                |               | 20.946.396,93 |                |           |
| ATIVO                                    |   | 242.514.622,17 |               |               | 242.566.244,37 |           |
| PASSIVO                                  |   | 242.514.622,17 |               |               | 242.566.244,37 |           |
| DESPESAS                                 |   | 0              |               |               | 0              |           |
| RECEITAS                                 |   | 0              |               |               | 0              |           |
| COMP-ATI                                 |   | 5.923.887,39   |               |               | 5.925.827,20   |           |
| COMP-PAS                                 |   | 5.923.887,39   |               |               | 5.925.827,20   |           |
| RESULTAD                                 |   | 0              |               |               | 0              |           |
| TRANS-PA                                 |   | 0              |               |               | 0              |           |
| Lucros e Perdas                          |   | 0              |               |               | 0              |           |
| ATIVO/PASSIVO/COMP-ATI/COMP-PAS/TRANS-PA |   | 0              |               |               | 0              |           |

**Demonstrações financeiras  
em 31 de Dezembro de 2019  
(Em reais mil)  
Ativo**

Alcoolvale S/A - Álcool e Açúcar. - Em Recuperação Judicial  
CNPJ. 15.444.904/0001-83

**Alcoolvale S/A**

|   |                |
|---|----------------|
| <b>Circulante</b>                           |                |
| Caixa e equivalentes de caixa               | 3              |
| Contas a receber de clientes                | 1.978          |
| Estoques                                    | 10.802         |
| Adiantamento a fornecedores e outras contas | 22.853         |
| Impostos a recuperar                        | 968            |
| Ativo fiscal corrente                       | 282            |
| Dividendos a receber                        | 0              |
| Outros créditos                             | 276            |
| Sociedades Relacionadas                     | 237            |
| Ativo Biológico                             | 15.849         |
|   | <hr/>          |
|   | 53.248         |
| <b>Não circulante</b>                       |                |
| Aplicações Financeiras                      | 10             |
| Empréstimos e mútuos                        | 0              |
| Empresas do grupo - conta corrente          | 44.776         |
| Impostos a recuperar                        | 199            |
| Ativo fiscal diferido                       | 13.427         |
| Depósitos judiciais e outros                | 55             |
| Outros créditos                             | 0              |
| Investimentos                               | 418            |
| Ativo Biológico                             | 0              |
| Imobilizado                                 | 51.316         |
| Imobilizado - Lavouras                      | 82.898         |
| Intangível                                  | 0              |
| Adiantamentos a Fornecedores - LP           | 0              |
| Adto Para Futura Redução de Capital         | 0              |
| AFAC - Adto para futuro aumento de Capital  | 0              |
|   | <hr/>          |
|   | 193.099        |
| <b>Total do ativo</b>                       | <hr/> <hr/>    |
|   | <b>246.347</b> |

  
**Manoel B. da Silva - Contador**  
CRC-SP 138.985/O-0

**Demonstrações financeiras  
em 31 de Dezembro de 2019  
(Em reais mil)  
Passivo**

Alcoolvale S/A - Alcool e Açúcar. - Em Recuperação Judicial  
CNPJ. 15.444.904/0001-83

**Alcoolvale S/A**

|  |                |
|--|----------------|
| <b>Circulante</b>                            |                |
| Fornecedores                                 | 34.351         |
| Empréstimos e financiamentos                 | 3.305          |
| Salários e férias a pagar                    | 4.212          |
| Impostos e contribuições a recolher          | 15.459         |
| Impostos correntes                           | 0              |
| Parcelamento - Lei 11.941/2009               | 512            |
| Parcelamento - Refis da Copa                 | 1.640          |
| Impostos e contribuições parcelados          | 5.492          |
| Adiantamentos de clientes                    | 27.126         |
| Sociedades Relacionadas                      | 0              |
| Outras obrigações                            | 175            |
| Dividendos propostos e a pagar               | 2.885          |
| Outras contas a Pagar REFIS                  | 0              |
|  | <hr/>          |
|  | <b>95.157</b>  |
| <b>Não circulante</b>                        |                |
| Fornecedores                                 | 68             |
| Empréstimos e financiamentos                 | 0              |
| Parcelamento - Lei 11.941/2009               | 1.532          |
| Parcelamento - Refis da Copa                 | 17.179         |
| Impostos e contribuições parcelados          | 18.981         |
| Outras obrigações                            | 1              |
| Provisões                                    | 1.549          |
| Empréstimos e mútuos                         | 0              |
| Empresas do grupo - conta corrente           | 0              |
| Passivo fiscal diferido                      | 6.573          |
| Provisão para perdas em investimentos        | 545            |
| Adto para Futuro Aumento de Capital          | 0              |
| Adiantamento para futuro redução de capital  | 0              |
|  | <hr/>          |
|  | <b>46.428</b>  |
| <b>Patrimônio líquido</b>                    |                |
| Capital social subscrito                     | 50.136         |
| Capital a integralizar                       | 0              |
| Capital subscrito e integralizado            | 50.136         |
| Reserva de capital                           | 0              |
| Reserva de lucros                            | 70.104         |
| Reservas de reavaliação                      | -13.971        |
| Ajuste de avaliação patrimonial              | 9.029          |
| Adiantamento para futuro aumento de capital  | 0              |
| Lucros acumulados                            | -10.536        |
|  | <hr/>          |
| <b>Participações de controladores</b>        | <b>104.762</b> |
| <b>Participações de não controladores</b>    | <b>0</b>       |
| <b>Total do passivo e patrimônio líquido</b> | <b>246.347</b> |
|  | <hr/> <hr/>    |
|  | <b>0</b>       |

  
**Manoel B. da Silva - Contador**  
CRC-SP 138.985/O-0

**Demonstrações financeiras  
em 31 de Dezembro de 2019  
(Em reais mil)**

Alcoolvale S/A - Álcool e Açúcar. - Em Recuperação Judicial  
CNPJ. 15.444.904/0001-83

| <b>Demonstrações de resultados</b>                         | <b>Alcoolvale S/A</b> |
|--|-----------------------|
| Receita operacional bruta                                  |                       |
| Venda de produtos  | 185.267               |
| Deduções   |                       |
| Devoluções   | -114                  |
| Impostos e taxas faturados                                 | -30.764               |
| <b>Venda de produtos</b>                                   | <b>154.389</b>        |
| Custos dos produtos vendidos                               | -140.610              |
| Atribuição do valor justo ao ativo biológico               | 0                     |
| <b>Lucro bruto</b>   | <b>13.779</b>         |
| Despesas com vendas  | -13.575               |
| Despesas gerais e administrativas                          | -10.949               |
| Despesas Tributárias                                       | -869                  |
| Outras (despesas) receitas operacionais, líquidas          | 15.125                |
| Resultado da equivalência patrimonial                      | -165                  |
| <b>Resultado antes das receitas (despesas) financeira:</b> | <b>3.346</b>          |
| Receitas financeiras                                       | 262                   |
| Despesas financeiras                                       | -7.278                |
| Variação Cambial líquida                                   | -1.784                |
| <b>Receitas (despesas) financeiras líquidas</b>            | <b>-8.800</b>         |
| <b>Resultado antes dos impostos</b>                        | <b>-5.454</b>         |
| Imposto de renda e contribuição social corrente            | 0                     |
| Imposto de renda e contribuição social diferido            | 6.144                 |
| <b>Resultado líquido do exercício das operações em c</b>   | <b>690</b>            |
| Operações descontinuadas                                   |                       |
| Lucro (prejuízo) das operações descontinuadas              | 0                     |
| <b>Resultado do exercício</b>                              | <b>690</b>            |
| Resultados atribuível aos:                                 |                       |
| Acionistas controladores                                   | 690                   |
| Acionistas não controladores                               | 0                     |
| <b>Resultado do exercício</b>                              | <b>690</b>            |

*Manoel B. da Silva - Contador*

CRC-SP 138.985/O-0

UO: 3 - ALCOOLVALE S/A ALCOOL E AÇUCAR

| Período de Referência:                                  | Finalidade     | CORRENTE      |                |                |           | Espécie |
|---|----------------|---------------|----------------|----------------|-----------|---------|
|   |                | de 01/12/2019 | até 31/12/2019 |                |           |         |
| Conta Contábil Título Contábil                          | Saldo Inicial  | Movto Débito  | Movto Crédito  | Saldo Final    |           |         |
| 1.0.0.00.000   ATIVO                                    | 245.318.557,80 | 63.943.488,57 | 62.915.287,68  | 246.346.758,69 | Sintética |         |
| 1.1.0.00.000   ATIVO CIRCULANTE                         | 57.248.367,82  | 58.136.909,32 | 62.137.482,54  | 53.247.794,60  | Sintética |         |
| 1.1.1.00.000   DISPONIVEL                               | 3.565,11       | 28.819.095,56 | 28.819.309,94  | 3.350,73       | Sintética |         |
| 1.1.1.01.000   DISPONIVEL                               | 3.000,00       | 0             | 0              | 3.000,00       | Sintética |         |
| 1.1.1.01.100   NUMERARIOS                               | 3.000,00       | 0             | 0              | 3.000,00       | Sintética |         |
| 1.1.1.01.101   Caixa                                    | 3.000,00       | 0             | 0              | 3.000,00       | Analítica |         |
| 1.1.1.02.000   BANCOS CONTA MOVIMENTO                   | 565,11         | 28.819.095,56 | 28.819.309,94  | 350,73         | Sintética |         |
| 1.1.1.02.100   BANCOS CONTA MOVIMENTO                   | 565,11         | 28.819.095,56 | 28.819.309,94  | 350,73         | Sintética |         |
| 1.1.1.02.101   Banco do Brasil S/A                      | 369,56         | 163,08        | 349,45         | 183,19         | Analítica |         |
| 1.1.1.02.115   Banco Bras. de Descontos S/A             | 0              | 28.593.412,00 | 28.593.412,00  | 0              | Analítica |         |
| 1.1.1.02.129   Banco Santander Banespa                  | 0              | 225.520,48    | 225.520,48     | 0              | Analítica |         |
| 1.1.1.02.142   Banco Daycoval                           | 195,55         | 0             | 28,01          | 167,54         | Analítica |         |
| 1.1.2.00.000   REALIZAVEL                               | 27.951.758,35  | 25.068.089,83 | 26.592.902,20  | 26.426.945,98  | Sintética |         |
| 1.1.2.01.000   CLIENTES                                 | 4.673.683,96   | 10.377.060,43 | 13.072.664,82  | 1.978.079,57   | Sintética |         |
| 1.1.2.01.100   DUPLICATAS A RECEBER                     | 4.673.683,96   | 10.377.060,43 | 13.072.664,82  | 1.978.079,57   | Sintética |         |
| 1.1.2.01.101   Duplicatas a receber                     | 7.306.926,22   | 10.377.060,43 | 13.072.664,82  | 4.611.321,83   | Analítica |         |
| 1.1.2.01.501   Provisão para perdas dupl a receber      | -2.633.242,26  | 0             | 0              | -2.633.242,26  | Analítica |         |
| 1.1.2.03.000   OUTROS CREDITOS                          | 851.739,09     | 758.365,46    | 1.501.722,09   | 108.382,46     | Sintética |         |
| 1.1.2.03.100   OUTROS CREDITOS                          | 851.739,09     | 758.365,46    | 1.501.722,09   | 108.382,46     | Sintética |         |
| 1.1.2.03.103   Adiantamento de salarios                 | 92.356,01      | 88.712,29     | 87.296,25      | 93.772,05      | Analítica |         |
| 1.1.2.03.104   Adiantamentos de ferias                  | 7.713,45       | 668.213,17    | 662.006,21     | 13.920,41      | Analítica |         |
| 1.1.2.03.105   Adiantamento 13. Salario                 | 750.261,00     | 0             | 750.261,00     | 0              | Analítica |         |
| 1.1.2.03.107   Adiantamento Despesas Viagens            | 155            | 1.440,00      | 905            | 690            | Analítica |         |
| 1.1.2.03.111   Outras Contas a Receber                  | 1.253,63       | 0             | 1.253,63       | 0              | Analítica |         |
| 1.1.2.04.000   ADIANTAMENTO A FORNECEDORES              | 20.858.041,29  | 3.377.245,17  | 1.381.796,28   | 22.853.490,18  | Sintética |         |
| 1.1.2.04.100   ADIANTAMENTO A FORNECEDORES              | 20.858.041,29  | 3.377.245,17  | 1.381.796,28   | 22.853.490,18  | Sintética |         |
| 1.1.2.04.101   Adiantamentos a Forneced.Bens e Mater.   | 20.858.041,29  | 3.377.245,17  | 1.381.796,28   | 22.853.490,18  | Analítica |         |
| 1.1.2.06.000   IMPOSTOS A RECUPERAR                     | 1.354.294,01   | 324.218,77    | 428.519,01     | 1.249.993,77   | Sintética |         |
| 1.1.2.06.100   IMPOSTOS A RECUPERAR                     | 1.354.294,01   | 324.218,77    | 428.519,01     | 1.249.993,77   | Sintética |         |
| 1.1.2.06.101   IRRF a compensar Apl.Fin.                | 248,11         | 0             | 0              | 248,11         | Analítica |         |
| 1.1.2.06.108   IRRF a compensar/mutuo                   | 72.947,49      | 0             | 0              | 72.947,49      | Analítica |         |
| 1.1.2.06.112   IPI. a recuperar                         | 29.712,33      | 0             | 1.656,96       | 28.055,37      | Analítica |         |
| 1.1.2.06.113   PIS a compensar - LEI 10.637/0           | 18.301,09      | 31.153,73     | 49.454,82      | 0              | Analítica |         |
| 1.1.2.06.121   COFINS a compensar - LEI 10833           | 84.856,97      | 143.483,93    | 228.340,90     | 0              | Analítica |         |
| 1.1.2.06.155   IRPJ Antecipação                         | 98.434,21      | 0             | 0              | 98.434,21      | Analítica |         |
| 1.1.2.06.156   CSLL Antecipação                         | 37.596,32      | 0             | 0              | 37.596,32      | Analítica |         |
| 1.1.2.06.159   Saldo negativo IRRF s/ mutuo a recup     | 145.282,74     | 512,53        | 0              | 145.795,27     | Analítica |         |
| 1.1.2.06.164   Impostos parc. a recuperar               | 0              | 149.066,33    | 149.066,33     | 0              | Analítica |         |
| 1.1.2.06.174   Crédito Reintegra                        | 858.793,54     | 0             | 0              | 858.793,54     | Analítica |         |
| 1.1.2.06.186   Saldo Negativo IRPJ 2018                 | 647,02         | 2,25          | 0              | 649,27         | Analítica |         |
| 1.1.2.06.188   Crédito Pis                              | 3.271,56       | 0             | 0              | 3.271,56       | Analítica |         |
| 1.1.2.06.189   Crédito Cofins                           | 4.202,63       | 0             | 0              | 4.202,63       | Analítica |         |
| 1.1.2.07.000   SOCIEDADES RELACIONADAS                  | 214.000,00     | 10.231.200,00 | 10.208.200,00  | 237.000,00     | Sintética |         |
| 1.1.2.07.100   SOCIEDADES RELACIONADAS                  | 214.000,00     | 10.231.200,00 | 10.208.200,00  | 237.000,00     | Sintética |         |
| 1.1.2.07.110   Lwu Negócios e Participações LTDA        | 214.000,00     | 10.231.200,00 | 10.208.200,00  | 237.000,00     | Analítica |         |
| 1.1.3.00.000   ESTOQUES                                 | 29.088.132,11  | 4.248.204,41  | 6.686.197,87   | 26.650.138,65  | Sintética |         |
| 1.1.3.01.000   ESTOQUES                                 | 12.533.745,87  | 1.857.032,56  | 6.655.383,30   | 7.735.395,13   | Sintética |         |
| 1.1.3.01.100   PRODUTOS ACABADOS                        | 12.533.745,87  | 1.857.032,56  | 6.655.383,30   | 7.735.395,13   | Sintética |         |
| 1.1.3.01.101   Alcool Hidratado                         | 10.575.485,65  | 0             | 4.899.424,01   | 5.676.061,64   | Analítica |         |
| 1.1.3.01.103   Acucar                                   | 160,69         | 6             | 0              | 166,69         | Analítica |         |
| 1.1.3.01.107   Estoque Nosso em poder de Terceiros      | 1.958.099,53   | 1.856.869,59  | 1.755.802,32   | 2.059.166,80   | Analítica |         |
| 1.1.3.01.109   Acerto do custo medio                    | 0              | 156,97        | 156,97         | 0              | Analítica |         |
| 1.1.3.03.000   POSTO DE ABASTECIMENTO                   | 11.906,89      | 0             | 6.621,81       | 5.285,08       | Sintética |         |
| 1.1.3.03.100   POSTO DE ABASTECIMENTO                   | 11.906,89      | 0             | 6.621,81       | 5.285,08       | Sintética |         |
| 1.1.3.03.101   Alcool Hidratado                         | 11.906,89      | 0             | 6.621,81       | 5.285,08       | Analítica |         |
| 1.1.3.04.000   ALMOXARIFADO                             | 2.429.258,02   | 655.566,68    | 24.192,76      | 3.060.631,94   | Sintética |         |
| 1.1.3.04.100   ALMOXARIFADO                             | 2.429.258,02   | 655.566,68    | 24.192,76      | 3.060.631,94   | Sintética |         |
| 1.1.3.04.106   Combustiveis/Lubrif./Filtros e Component | 1.986.613,15   | 420.275,83    | 24.026,70      | 2.382.862,28   | Analítica |         |
| 1.1.3.04.107   Insumos/reagentes/peças e vidrarias      | 348.982,57     | 183.759,60    | 150,68         | 532.591,49     | Analítica |         |
| 1.1.3.04.108   Mat.Escrit./Limpeza/Seguranca/Drogas/Med | 63.085,29      | 29.957,92     | 15,38          | 93.027,83      | Analítica |         |
| 1.1.3.04.109   Debito Direto                            | 30.577,01      | 21.573,33     | 0              | 52.150,34      | Analítica |         |
| 1.1.3.06.000   TRATOS CULTURAIS - CANA FORMADA          | 14.113.221,33  | 1.735.605,17  | 0              | 15.848.826,50  | Sintética |         |
| 1.1.3.06.100   TRATOS CULTURAIS - CANA FORMADA          | 14.113.221,33  | 1.735.605,17  | 0              | 15.848.826,50  | Sintética |         |
| 1.1.3.06.116   Fazenda Arrastão                         | 1.115,38       | 0             | 0              | 1.115,38       | Analítica |         |
| 1.1.3.06.120   1/7 Fazenda Santa Maria                  | 839.566,10     | 476.590,26    | 0              | 1.316.156,36   | Analítica |         |
| 1.1.3.06.124   Fazenda Conquista                        | 372.625,19     | 57.616,88     | 0              | 430.242,07     | Analítica |         |
| 1.1.3.06.130   Sitio N. S. Aparecida                    | 71.681,85      | 4.080,41      | 0              | 75.762,26      | Analítica |         |
| 1.1.3.06.163   4-Fazenda Sta Ines                       | 1.268.940,35   | 80.580,68     | 0              | 1.349.521,03   | Analítica |         |
| 1.1.3.06.164   4-Fazenda Faceiro (Patricia)             | 42.332,95      | 0             | 0              | 42.332,95      | Analítica |         |
| 1.1.3.06.167   4/5-Fazenda Aroeira                      | 60.570,17      | 5.887,17      | 0              | 66.457,34      | Analítica |         |
| 1.1.3.06.168   4-Fazenda Taperão                        | 484.365,91     | 0             | 0              | 484.365,91     | Analítica |         |
| 1.1.3.06.170   4/5-Fazenda São Jose da Terra Rosa       | 157.905,26     | 0             | 0              | 157.905,26     | Analítica |         |
| 1.1.3.06.171   4-Fazenda Faceiro B                      | 84.680,74      | 0             | 0              | 84.680,74      | Analítica |         |
| 1.1.3.06.172   4/5-Fazenda Chão de Estrelas             | 416,62         | 1.700,89      | 0              | 2.117,51       | Analítica |         |
| 1.1.3.06.173   4-Fazenda Bom Jesus                      | 195.037,52     | 0             | 0              | 195.037,52     | Analítica |         |
| 1.1.3.06.177   4-Fazenda Somar                          | 133.755,64     | 0             | 0              | 133.755,64     | Analítica |         |
| 1.1.3.06.178   4-Fazenda Aroeira II                     | 411.905,01     | 27.939,77     | 0              | 439.844,78     | Analítica |         |
| 1.1.3.06.179   4-Fazenda Aguarauga                      | 93.160,81      | 0             | 0              | 93.160,81      | Analítica |         |
| 1.1.3.06.180   4-Fazenda Loraine                        | 9.510,88       | 0             | 0              | 9.510,88       | Analítica |         |
| 1.1.3.06.183   4-Fazenda Faceiro B (Waine)              | 268.034,67     | 0             | 0              | 268.034,67     | Analítica |         |
| 1.1.3.06.186   4-Fazenda Rio Grande                     | 54.048,70      | 0             | 0              | 54.048,70      | Analítica |         |
| 1.1.3.06.187   4/5-Fazenda Nossa Senhora Aparecida      | 13.017,76      | 0             | 0              | 13.017,76      | Analítica |         |
| 1.1.3.06.188   4-Fazenda Estreito                       | 778.216,19     | 0             | 0              | 778.216,19     | Analítica |         |
| 1.1.3.06.193   4-Fazenda Tonleilen                      | 25.445,60      | 0             | 0              | 25.445,60      | Analítica |         |
| 1.1.3.06.196   4-Fazenda Santa Angela                   | 545.577,10     | 5.173,84      | 0              | 550.750,94     | Analítica |         |
| 1.1.3.06.205   4/5-Fazenda Santa Helena                 | 648.181,80     | 0             | 0              | 648.181,80     | Analítica |         |
| 1.1.3.06.206   4-Fazenda Vale do Pecuaria               | 6.481,75       | 0             | 0              | 6.481,75       | Analítica |         |
| 1.1.3.06.207   4-Fazenda Certeza                        | 131.924,25     | 0             | 0              | 131.924,25     | Analítica |         |
| 1.1.3.06.210   5-Sitio Formoso                          | 0              | 2.041,07      | 0              | 2.041,07       | Analítica |         |
| 1.1.3.06.214   5-Fazenda Vovo Amelia                    | 8.824,49       | 0             | 0              | 8.824,49       | Analítica |         |
| 1.1.3.06.215   5-Fazenda Santa Marta                    | 531,37         | 0             | 0              | 531,37         | Analítica |         |
| 1.1.3.06.216   5-Fazenda Santa Rosa                     | 3.802,04       | 0             | 0              | 3.802,04       | Analítica |         |
| 1.1.3.06.218   Fazenda São Francisco                    | 54.070,45      | 0             | 0              | 54.070,45      | Analítica |         |
| 1.1.3.06.219   5-Fazenda San Romulo                     | 46.114,55      | 0             | 0              | 46.114,55      | Analítica |         |
| 1.1.3.06.221   5-Fazenda São José                       | 362.804,26     | 0             | 0              | 362.804,26     | Analítica |         |
| 1.1.3.06.222   5-Fazenda Santa Terezinha                | 1.736,36       | 0             | 0              | 1.736,36       | Analítica |         |
| 1.1.3.06.223   5-Fazenda Santa Maria                    | 1.262.518,87   | 34.092,49     | 0              | 1.296.611,36   | Analítica |         |
| 1.1.3.06.224   5-Fazenda Bom Jesus                      | 2.450,20       | 0             | 0              | 2.450,20       | Analítica |         |

Este documento é cópia do original, assinado digitalmente por MAURICIO DELLOVA DE CAMPOS e Tribunal de Justiça do Estado de São Paulo, protocolado em 04/03/2020 às 17:02, sob o número WGRP20700068805. Para conferir o original, acesse o site <https://esaj.tjsp.jus.br/pastadigital/pg/abrirConferenciaDocumento.do>, informe o processo 1000781-11.2015.8.26.0218 e código eqEJKbpn.

|              |   |                |              |            |                |           |
|--------------|---|----------------|--------------|------------|----------------|-----------|
| 1.1.3.06.225 | 5-Fazenda Dois Irmãos                     | 1.724,52       | 97.539,27    | 0          | 99.263,79      | Análítica |
| 1.1.3.06.227 | 5-Fazenda Barra L                         | 4.896,95       | 1.582,87     | 0          | 6.479,82       | Análítica |
| 1.1.3.06.228 | 5-Fazenda A Raimundo                      | 255.101,30     | 0            | 0          | 255.101,30     | Análítica |
| 1.1.3.06.229 | 5-Fazenda Nossa Sra Aparecida             | 3.767,89       | 73.259,89    | 0          | 77.027,78      | Análítica |
| 1.1.3.06.234 | Fazenda Quiteria                          | 377.198,44     | 0            | 0          | 377.198,44     | Análítica |
| 1.1.3.06.242 | 5-Fazenda Arauna                          | 540.119,19     | 0            | 0          | 540.119,19     | Análítica |
| 1.1.3.06.244 | 5-Fazenda Cachoeirinha                    | 568.206,40     | 0            | 0          | 568.206,40     | Análítica |
| 1.1.3.06.247 | 5-Fazenda Pile I                          | 455.040,01     | 249.864,66   | 0          | 704.904,67     | Análítica |
| 1.1.3.06.267 | 5-Fazenda Sao Jorge                       | 366.624,85     | 268.862,60   | 0          | 635.487,45     | Análítica |
| 1.1.3.06.270 | 5-Sítio Jurema                            | 21.797,82      | 1.093,43     | 0          | 22.891,25      | Análítica |
| 1.1.3.06.275 | 5-Fazenda São Rafael                      | 248.364,39     | 0            | 0          | 248.364,39     | Análítica |
| 1.1.3.06.288 | Faz. Santa Quiteria                       | 59.693,54      | 83.709,97    | 0          | 143.403,51     | Análítica |
| 1.1.3.06.294 | 5- São Jerônimo                           | 179.044,45     | 0            | 0          | 179.044,45     | Análítica |
| 1.1.3.06.295 | 5- Fazenda Nunes                          | 55.122,92      | 0            | 0          | 55.122,92      | Análítica |
| 1.1.3.06.299 | 5- Sítio Grande                           | 91.863,94      | 5.703,20     | 0          | 97.567,14      | Análítica |
| 1.1.3.06.300 | 5- Fazenda Campos e Flores                | 114.111,08     | 27.844,31    | 0          | 141.955,39     | Análítica |
| 1.1.3.06.302 | 5- Santa Terezinha                        | 59.999,70      | 37.546,35    | 0          | 97.546,05      | Análítica |
| 1.1.3.06.308 | 5-Fazenda Sul Matogrossense               | 361.029,07     | 2.945,32     | 0          | 363.974,39     | Análítica |
| 1.1.3.06.310 | 5-Estancia Esperança                      | 215.725,67     | 361,01       | 0          | 216.086,68     | Análítica |
| 1.1.3.06.312 | Fazenda Boa Esperança                     | 10.931,65      | 0            | 0          | 10.931,65      | Análítica |
| 1.1.3.06.317 | 5- Estancia Lucia                         | 98.936,62      | 0            | 0          | 98.936,62      | Análítica |
| 1.1.3.06.343 | 9- Fazenda Santa Ana                      | 341,5          | 0            | 0          | 341,5          | Análítica |
| 1.1.3.06.356 | 5- Fazenda Jardim                         | 467.011,38     | 2.112,23     | 0          | 469.123,61     | Análítica |
| 1.1.3.06.369 | 9-Sítio Santo Antonio                     | 759,31         | 0            | 0          | 759,31         | Análítica |
| 1.1.3.06.386 | 5- Fazenda Herança                        | 2.983,33       | 0            | 0          | 2.983,33       | Análítica |
| 1.1.3.06.390 | Fazenda Gavea                             | 3.430,37       | 0            | 0          | 3.430,37       | Análítica |
| 1.1.3.06.392 | Fazenda Duas Estrelas                     | 50.890,57      | 0            | 0          | 50.890,57      | Análítica |
| 1.1.3.06.397 | Fazenda Aroeira IV                        | 429.175,99     | 1.518,65     | 0          | 430.694,64     | Análítica |
| 1.1.3.06.399 | 5- Fazenda Santo Anastacio                | 23.812,43      | 0            | 0          | 23.812,43      | Análítica |
| 1.1.3.06.401 | Fazenda Taperão II                        | 1.067,46       | 0            | 0          | 1.067,46       | Análítica |
| 1.1.3.06.404 | 5- Fazenda Nunes III                      | 892,38         | 0            | 0          | 892,38         | Análítica |
| 1.1.3.06.509 | Fazenda Conquista (Zanira)                | 536.264,87     | 56.702,22    | 0          | 592.967,09     | Análítica |
| 1.1.3.06.518 | Fazenda Santa Madalena                    | 159.155,61     | 0            | 0          | 159.155,61     | Análítica |
| 1.1.3.06.519 | Fazenda Primavera                         | 13.314,95      | 0            | 0          | 13.314,95      | Análítica |
| 1.1.3.06.520 | Fazenda Monte Alto                        | 91.951,50      | 90.414,62    | 0          | 182.366,12     | Análítica |
| 1.1.3.06.521 | Fazenda Jaborandi                         | 253.911,43     | 0            | 0          | 253.911,43     | Análítica |
| 1.1.3.06.523 | Sítio Estivinha                           | 27.254,94      | 0            | 0          | 27.254,94      | Análítica |
| 1.1.3.06.526 | Fazenda Formoso                           | 74.738,94      | 0            | 0          | 74.738,94      | Análítica |
| 1.1.3.06.527 | Sítio Conquista (Jose Carlos)             | 516,64         | 0            | 0          | 516,64         | Análítica |
| 1.1.3.06.528 | Sítio Primavera                           | 516,64         | 12.581,40    | 0          | 13.098,04      | Análítica |
| 1.1.3.06.529 | Estancia N.S. Aparecida (Luis Freitas)    | 61.732,30      | 25.315,54    | 0          | 87.047,84      | Análítica |
| 1.1.3.06.531 | Sítio Corrego da Areia                    | 0              | 944,17       | 0          | 944,17         | Análítica |
| 1.1.3.06.533 | Fazenda Itamaraty                         | 181.847,48     | 0            | 0          | 181.847,48     | Análítica |
| 1.1.3.06.545 | Fazenda das Antas                         | 280.850,95     | 0            | 0          | 280.850,95     | Análítica |
| 1.1.3.06.997 | Ativo Biol. CPC 29- AVJ-Tratos            | -1.087.595,48  | 0            | 0          | -1.087.595,48  | Análítica |
| 1.1.3.06.548 | Fazenda Santa Rita                        | 6.207,52       | 0            | 0          | 6.207,52       | Análítica |
| 1.1.3.06.549 | Fazenda Alto Quitério                     | 1.537,13       | 0            | 0          | 1.537,13       | Análítica |
| 1.1.6.00.000 | DESPESAS FUTURAS                          | 204.912,25     | 1.519,52     | 39.072,53  | 167.359,24     | Sintética |
| 1.1.6.01.000 | DESPESAS A APROPRIAR                      | 204.912,25     | 1.519,52     | 39.072,53  | 167.359,24     | Sintética |
| 1.1.6.01.100 | DESPESAS A APROPRIAR                      | 204.912,25     | 1.519,52     | 39.072,53  | 167.359,24     | Sintética |
| 1.1.6.01.101 | Seguros Diversos                          | 204.912,25     | 1.519,52     | 39.072,53  | 167.359,24     | Análítica |
| 1.2.0.00.000 | REALIZAVEL A LONGO PRAZO                  | 56.168.755,27  | 2.716.802,86 | 418.113,41 | 58.467.444,72  | Sintética |
| 1.2.1.00.000 | REALIZAVEL A LONGO PRAZO                  | 56.168.755,27  | 2.716.802,86 | 418.113,41 | 58.467.444,72  | Sintética |
| 1.2.1.01.000 | CRÉDITOS E VALORES                        | 264.796,08     | 28,09        | 0          | 264.824,17     | Sintética |
| 1.2.1.01.100 | OUTROS CRÉDITOS                           | 254.446,96     | 0            | 0          | 254.446,96     | Sintética |
| 1.2.1.01.103 | Ministério do trabalho- Dep. judiciais    | 55.071,27      | 0            | 0          | 55.071,27      | Análítica |
| 1.2.1.01.121 | IRRF a compensar/mutuo                    | 199.375,69     | 0            | 0          | 199.375,69     | Análítica |
| 1.2.1.01.500 | APLICAÇÕES FINANCEIRAS                    | 10.349,12      | 28,09        | 0          | 10.377,21      | Sintética |
| 1.2.1.01.501 | Banco Daycoval S/A                        | 10.349,12      | 28,09        | 0          | 10.377,21      | Análítica |
| 1.2.1.03.000 | SOCIEDADES RELACIONADAS                   | 43.048.315,96  | 2.124.432,89 | 396.693,41 | 44.776.055,44  | Sintética |
| 1.2.1.03.400 | EMPRESAS DO GRUPO - CONTA CORRENTE        | 43.048.315,96  | 2.124.432,89 | 396.693,41 | 44.776.055,44  | Sintética |
| 1.2.1.03.401 | Unialco S/A - Alcool e Acucar             | 35.909.716,87  | 2.001.281,44 | 375.891,96 | 37.535.106,35  | Análítica |
| 1.2.1.03.403 | Unialco MS Participacoes S/A              | 6.907.449,09   | 5.350,00     | 0          | 6.912.799,09   | Análítica |
| 1.2.1.03.404 | LWU NEGÓCIOS E PARTICIPAÇÕES LTDA         | 231.150,00     | 117.801,45   | 20.801,45  | 328.150,00     | Análítica |
| 1.2.1.04.000 | IRPJ/CSLL DIFERIDOS - LP                  | 12.855.643,23  | 592.341,88   | 21.420,00  | 13.426.565,11  | Sintética |
| 1.2.1.04.001 | IRPJ Diferidos                            | 9.150.421,68   | 435.545,50   | 15.750,00  | 9.570.217,18   | Análítica |
| 1.2.1.04.002 | CSLL Diferidos                            | 3.335.439,09   | 156.796,38   | 5.670,00   | 3.486.565,47   | Análítica |
| 1.2.1.04.003 | IR Diferido - CPC 29                      | 271.898,87     | 0            | 0          | 271.898,87     | Análítica |
| 1.2.1.04.004 | CS Diferido - CPC 29                      | 97.883,59      | 0            | 0          | 97.883,59      | Análítica |
| 1.3.0.00.000 | ATIVO PERMANENTE                          | 131.901.434,71 | 3.089.776,39 | 359.691,73 | 134.631.519,37 | Sintética |
| 1.3.1.00.000 | PERMANENTE                                | 418.425,93     | 0            | 0          | 418.425,93     | Sintética |
| 1.3.1.01.000 | INVESTIMENTOS                             | 418.425,93     | 0            | 0          | 418.425,93     | Sintética |
| 1.3.1.01.100 | PARTICIPACOES                             | 418.425,93     | 0            | 0          | 418.425,93     | Sintética |
| 1.3.1.01.127 | CTC - Centro de Tecnologia Canavieira     | 418.424,93     | 0            | 0          | 418.424,93     | Análítica |
| 1.3.1.01.130 | LWU NEGÓCIOS E PARTICIPAÇÕES LTDA         | 1              | 0            | 0          | 1              | Análítica |
| 1.3.2.00.000 | IMOBILIZADO                               | 145.711.731,50 | 2.858.227,81 | 359.691,73 | 148.210.267,58 | Sintética |
| 1.3.2.01.000 | IMOBILIZADO                               | 43.123.359,56  | 264.022,95   | 359.691,73 | 43.027.690,78  | Sintética |
| 1.3.2.01.100 | IMOVEIS                                   | 4.165.483,77   | 0            | 0          | 4.165.483,77   | Sintética |
| 1.3.2.01.101 | Imoveis em terras                         | 3.031.421,72   | 0            | 0          | 3.031.421,72   | Análítica |
| 1.3.2.01.103 | Imoveis em terras - Reavaliacao           | 252.885,47     | 0            | 0          | 252.885,47     | Análítica |
| 1.3.2.01.104 | Imoveis terras -custo atribuido-CPC27     | 881.176,58     | 0            | 0          | 881.176,58     | Análítica |
| 1.3.2.01.150 | EDIFICACOES                               | 5.855.788,44   | 0            | 0          | 5.855.788,44   | Sintética |
| 1.3.2.01.151 | Predios                                   | 3.324.793,26   | 0            | 0          | 3.324.793,26   | Análítica |
| 1.3.2.01.153 | Predios - Reavaliacao                     | 1.521.799,77   | 0            | 0          | 1.521.799,77   | Análítica |
| 1.3.2.01.154 | Predios - Custo atribuido - CPC27         | 1.009.195,41   | 0            | 0          | 1.009.195,41   | Análítica |
| 1.3.2.01.200 | OBRAS DE INFRA ESTRUTURA                  | 6.186.205,86   | 0            | 0          | 6.186.205,86   | Sintética |
| 1.3.2.01.201 | Obras de Infra Estrutura                  | 2.649.961,20   | 0            | 0          | 2.649.961,20   | Análítica |
| 1.3.2.01.203 | Obras de Infra Estrutura - Reav           | 647.990,94     | 0            | 0          | 647.990,94     | Análítica |
| 1.3.2.01.204 | Obras Infra Estrut.-Custo Abtrib-CPC27    | 2.888.253,72   | 0            | 0          | 2.888.253,72   | Análítica |
| 1.3.2.01.250 | MAQUINAS E EQUIPAMENTOS                   | 101.222.164,59 | 0            | 0          | 101.222.164,59 | Sintética |
| 1.3.2.01.251 | Maquinas e Equipamentos                   | 38.414.746,51  | 0            | 0          | 38.414.746,51  | Análítica |
| 1.3.2.01.253 | Maquinas e Equip.-Reavaliacao             | 9.944.794,39   | 0            | 0          | 9.944.794,39   | Análítica |
| 1.3.2.01.254 | Maquinas e Equipamentos - Não Industriai  | 55.080,04      | 0            | 0          | 55.080,04      | Análítica |
| 1.3.2.01.256 | Maquinas e eqptos N.I. reavaliacao        | 35.887,50      | 0            | 0          | 35.887,50      | Análítica |
| 1.3.2.01.259 | Maquinas Eqptos - Custo Atribuido-CPC27   | 52.603.437,83  | 0            | 0          | 52.603.437,83  | Análítica |
| 1.3.2.01.260 | Maq. Eqptos N.Industrial-Cust.Atrib-CPC27 | 168.218,32     | 0            | 0          | 168.218,32     | Análítica |
| 1.3.2.01.300 | VEICULOS                                  | 6.355.176,50   | 0            | 0          | 6.355.176,50   | Sintética |
| 1.3.2.01.301 | Veiculos                                  | 4.757.336,90   | 0            | 0          | 4.757.336,90   | Análítica |
| 1.3.2.01.302 | Veiculos Reavaliacao                      | 2.400,00       | 0            | 0          | 2.400,00       | Análítica |
| 1.3.2.01.306 | Veiculos - Custo Atribuido - CPC 27       | 1.595.439,60   | 0            | 0          | 1.595.439,60   | Análítica |
| 1.3.2.01.350 | MOVEIS E UTENSILIOS                       | 1.028.773,63   | 0            | 0          | 1.028.773,63   | Sintética |
| 1.3.2.01.351 | Moveis e Utensilios                       | 476.601,78     | 0            | 0          | 476.601,78     | Análítica |
| 1.3.2.01.353 | Moveis e Utensilios - Reavaliacao         | 5.812,86       | 0            | 0          | 5.812,86       | Análítica |
| 1.3.2.01.354 | Moveis e Utensilios - Não Industriais     | 312.795,13     | 0            | 0          | 312.795,13     | Análítica |
| 1.3.2.01.357 | Moveis Utens Não Ind-Custo Atrib-CPC27    | 60.001,55      | 0            | 0          | 60.001,55      | Análítica |
| 1.3.2.01.359 | Moveis e Utensilios N Industriais p.Reav  | 35.150,46      | 0            | 0          | 35.150,46      | Análítica |

|              |  |                 |            |            |                 |           |
|--------------|--|-----------------|------------|------------|-----------------|-----------|
| 1.3.2.01.358 | Movéis UTens.-Custo atribuído - CPC27    | 138.411,85      | 0          | 0          | 138.411,85      | Análítica |
| 1.3.2.01.360 | APARELHOS E EQUIPAMENTOS                 | 697.153,68      | 0          | 0          | 697.153,68      | Sintética |
| 1.3.2.01.361 | Aparelhos e Equipamentos                 | 678.776,13      | 0          | 0          | 678.776,13      | Análítica |
| 1.3.2.01.364 | Aparelhos Eqptos - Custo Atribuído-CPC27 | 18.377,55       | 0          | 0          | 18.377,55       | Análítica |
| 1.3.2.01.370 | COMPUTADORES E PERIFERICOS               | 634.259,05      | 0          | 0          | 634.259,05      | Sintética |
| 1.3.2.01.371 | Computadores e Periféricos               | 520.431,74      | 0          | 0          | 520.431,74      | Análítica |
| 1.3.2.01.373 | Computadores e Periféricos -Reaval.      | 2.104,59        | 0          | 0          | 2.104,59        | Análítica |
| 1.3.2.01.374 | Computadores e Perif-Custo Atrib-CPC27   | 111.722,72      | 0          | 0          | 111.722,72      | Análítica |
| 1.3.2.01.400 | FERRAMENTAS E UTENSÍLIOS                 | 225.049,17      | 0          | 0          | 225.049,17      | Sintética |
| 1.3.2.01.401 | Ferramentas e utensílios                 | 176.724,66      | 0          | 0          | 176.724,66      | Análítica |
| 1.3.2.01.404 | Fer.Utensílios-Custo Atribuído-CPC27     | 48.324,51       | 0          | 0          | 48.324,51       | Análítica |
| 1.3.2.01.450 | EQUIPAMENTOS DE SEGURANCA                | 1.186.631,76    | 0          | 0          | 1.186.631,76    | Sintética |
| 1.3.2.01.451 | Equipamentos de Segurança                | 1.186.631,76    | 0          | 0          | 1.186.631,76    | Análítica |
| 1.3.2.01.470 | INSTALAÇÕES                              | 38.032.151,42   | 0          | 0          | 38.032.151,42   | Sintética |
| 1.3.2.01.471 | Instalações                              | 33.503.880,24   | 0          | 0          | 33.503.880,24   | Análítica |
| 1.3.2.01.475 | Instalações - Custo Atribuído - CPC27    | 4.528.271,18    | 0          | 0          | 4.528.271,18    | Análítica |
| 1.3.2.01.500 | OUTRAS IMOBILIZACOES                     | 228.828,28      | 0          | 0          | 228.828,28      | Sintética |
| 1.3.2.01.503 | Outras Imobilizações                     | 228.828,28      | 0          | 0          | 228.828,28      | Análítica |
| 1.3.2.01.900 | DEPRECIACOES                             | -122.694.306,59 | 264.022,95 | 359.691,73 | -122.789.975,37 | Sintética |
| 1.3.2.01.901 | Depreciação Outras imobilizações         | -18.510,05      | 0          | 3.886,96   | -22.397,01      | Análítica |
| 1.3.2.01.902 | Depreciação Edificacoes                  | -2.337.516,05   | 0          | 2.648,87   | -2.340.164,92   | Análítica |
| 1.3.2.01.903 | Depreciação Edificacoes- Reavaliacao     | -686.569,29     | 0          | 4.521,24   | -691.090,53     | Análítica |
| 1.3.2.01.905 | Depreciação Equipamentos de Segurança    | -469.122,31     | 0          | 10.069,07  | -479.191,38     | Análítica |
| 1.3.2.01.908 | Depreciação Ferramentas e Utensílios     | -131.589,93     | 0          | 342,27     | -131.932,20     | Análítica |
| 1.3.2.01.911 | Depreciação Maquinas e Equipamentos      | -21.757.035,84  | 0          | 141.209,77 | -21.898.245,61  | Análítica |
| 1.3.2.01.912 | Depreciação Maquinas e Equip.-Reaval.    | -9.356.614,11   | 0          | 78,62      | -9.356.692,73   | Análítica |
| 1.3.2.01.914 | Depreciação Moveis e Utensílios          | -397.236,95     | 0          | 3.294,63   | -400.531,58     | Análítica |
| 1.3.2.01.915 | Depreciação Moveis e Utensílios-Reaval.  | -34.947,78      | 0          | 737,5      | -35.685,28      | Análítica |
| 1.3.2.01.917 | Depreciação Obras de Infra-Estrutura     | -1.321.959,73   | 0          | 6.740,00   | -1.328.699,73   | Análítica |
| 1.3.2.01.918 | Depreciação Obras de Infra-Estrut.-Reav. | -518.756,64     | 0          | 401,96     | -519.158,60     | Análítica |
| 1.3.2.01.920 | Depreciação Veiculos                     | -3.459.460,63   | 0          | 63.765,19  | -3.523.225,82   | Análítica |
| 1.3.2.01.921 | Depreciação Veiculos - Reavaliação       | -2.400,00       | 0          | 0          | -2.400,00       | Análítica |
| 1.3.2.01.923 | Depreciação Computadores e Periféricos   | -288.345,25     | 0          | 3.575,40   | -291.920,65     | Análítica |
| 1.3.2.01.924 | Depreciação Comput. e Periféricos - Reav | -2.104,59       | 0          | 0          | -2.104,59       | Análítica |
| 1.3.2.01.926 | Depreciação de Aparelhos e Equipamentos  | -310.746,61     | 0          | 4.674,88   | -315.421,49     | Análítica |
| 1.3.2.01.927 | Depreciação Instalações                  | -30.967.803,54  | 0          | 113.745,37 | -31.081.548,91  | Análítica |
| 1.3.2.01.935 | Depreciação Maq.Eqptos-Custo Atib.-CPC27 | -42.533.136,12  | 0          | 0          | -42.533.136,12  | Análítica |
| 1.3.2.01.936 | Deprec.Comput.Perifer-Cust.Atrib-CPC27   | -45.370,09      | 0          | 0          | -45.370,09      | Análítica |
| 1.3.2.01.937 | Deprec.Mov.Utens-Custo Atribuído-CPC27   | -110.431,80     | 0          | 0          | -110.431,80     | Análítica |
| 1.3.2.01.938 | Depreciação Veiculos-Custo Atrib-CPC27   | -2.651.531,38   | 264.022,95 | 0          | -2.387.508,43   | Análítica |
| 1.3.2.01.939 | Depreciaç.Instalações-Custo Atrib.CPC27  | -2.443.649,39   | 0          | 0          | -2.443.649,39   | Análítica |
| 1.3.2.01.940 | Deprec.Aparel.Eqptos-Custo Atrib.CPC27   | -13.045,72      | 0          | 0          | -13.045,72      | Análítica |
| 1.3.2.01.943 | Depreciaç.Edificacoes-Custo Atrib-CPC27  | -228.636,10     | 0          | 0          | -228.636,10     | Análítica |
| 1.3.2.01.941 | Depreciac.Obr.InfraEstr-Cust.Atrib-CPC27 | -2.566.242,62   | 0          | 0          | -2.566.242,62   | Análítica |
| 1.3.2.01.942 | Depreciac.Ferr.Utens.-Cust.Atrib-CPC27   | -41.544,07      | 0          | 0          | -41.544,07      | Análítica |
| 1.3.2.02.000 | IMOBILIZADO LAVOURAS                     | 96.894.750,28   | 0          | 0          | 96.894.750,28   | Sintética |
| 1.3.2.02.100 | LAVOURAS FORMADAS CANA-DE-ACUCAR         | 96.894.750,28   | 0          | 0          | 96.894.750,28   | Sintética |
| 1.3.2.02.120 | Fazenda Conquista                        | 553.121,54      | 0          | 0          | 553.121,54      | Análítica |
| 1.3.2.02.126 | Fazenda Santa Maria                      | 4.891.611,99    | 0          | 0          | 4.891.611,99    | Análítica |
| 1.3.2.02.161 | 4-Fazenda Santa Ines                     | 9.417.814,21    | 0          | 0          | 9.417.814,21    | Análítica |
| 1.3.2.02.162 | 4-Fazenda Fazeiro                        | 1.486.086,40    | 0          | 0          | 1.486.086,40    | Análítica |
| 1.3.2.02.165 | 4-Fazenda Aroeira                        | 5.801.902,34    | 0          | 0          | 5.801.902,34    | Análítica |
| 1.3.2.02.167 | 4-Fazenda Quiteria                       | 4.418.440,05    | 0          | 0          | 4.418.440,05    | Análítica |
| 1.3.2.02.168 | 4-Fazenda São José da Terra Roxa         | 4.249,04        | 0          | 0          | 4.249,04        | Análítica |
| 1.3.2.02.169 | 4-Fazenda Pile                           | 182.620,60      | 0          | 0          | 182.620,60      | Análítica |
| 1.3.2.02.170 | 4-Fazenda Somar                          | 511.847,30      | 0          | 0          | 511.847,30      | Análítica |
| 1.3.2.02.171 | 4/5-Fazenda Chão de Estrelas             | 2.433,22        | 0          | 0          | 2.433,22        | Análítica |
| 1.3.2.02.173 | 4-Fazenda Bom Jesus                      | 1.992.809,53    | 0          | 0          | 1.992.809,53    | Análítica |
| 1.3.2.02.175 | 4-Fazenda Aguarauga                      | 15.863,53       | 0          | 0          | 15.863,53       | Análítica |
| 1.3.2.02.180 | 4-Fazenda Estreito                       | 568,93          | 0          | 0          | 568,93          | Análítica |
| 1.3.2.02.185 | 4-Fazenda Liberdade                      | 8.901,02        | 0          | 0          | 8.901,02        | Análítica |
| 1.3.2.02.186 | 4-Fazenda Arauna                         | 800.435,58      | 0          | 0          | 800.435,58      | Análítica |
| 1.3.2.02.187 | 4-Fazenda Tonlielen                      | 7.058,92        | 0          | 0          | 7.058,92        | Análítica |
| 1.3.2.02.188 | 4-Fazenda Santa Madalena                 | 3.166,04        | 0          | 0          | 3.166,04        | Análítica |
| 1.3.2.02.191 | 4-Fazenda Santa Helena                   | 532.926,26      | 0          | 0          | 532.926,26      | Análítica |
| 1.3.2.02.192 | 4-Fazenda Aroeira VI                     | 5.251,56        | 0          | 0          | 5.251,56        | Análítica |
| 1.3.2.02.197 | 4-Fazenda Santa Angela                   | 5.713.742,41    | 0          | 0          | 5.713.742,41    | Análítica |
| 1.3.2.02.203 | 4-Faz. Fazeiro B (Waine)                 | 65.340,28       | 0          | 0          | 65.340,28       | Análítica |
| 1.3.2.02.225 | 5-Fazenda Pile I                         | 4.681.519,24    | 0          | 0          | 4.681.519,24    | Análítica |
| 1.3.2.02.229 | 5-Estancia Vovo Amelia                   | 1.010,57        | 0          | 0          | 1.010,57        | Análítica |
| 1.3.2.02.230 | 5-Fazenda São Jorge                      | 4.021.353,73    | 0          | 0          | 4.021.353,73    | Análítica |
| 1.3.2.02.231 | 5-Fazenda Macuton                        | 23.254,42       | 0          | 0          | 23.254,42       | Análítica |
| 1.3.2.02.232 | 5-Fazenda Raimundo                       | 2.805.040,17    | 0          | 0          | 2.805.040,17    | Análítica |
| 1.3.2.02.233 | 5-Fazenda Cachoeirinha                   | 3.644.707,52    | 0          | 0          | 3.644.707,52    | Análítica |
| 1.3.2.02.236 | 5-Fazenda Santa Marta                    | 3.009.522,63    | 0          | 0          | 3.009.522,63    | Análítica |
| 1.3.2.02.237 | 5-Fazenda N.S. Aparecida                 | 1.070.542,86    | 0          | 0          | 1.070.542,86    | Análítica |
| 1.3.2.02.241 | 5-Fazenda Santa Ines                     | 238.819,53      | 0          | 0          | 238.819,53      | Análítica |
| 1.3.2.02.243 | 5-Fazenda São Francisco                  | 4.545,95        | 0          | 0          | 4.545,95        | Análítica |
| 1.3.2.02.247 | 5-Fazenda Santa Terezinha                | 8.508,87        | 0          | 0          | 8.508,87        | Análítica |
| 1.3.2.02.249 | 5-Fazenda Fazeiro B                      | 568,93          | 0          | 0          | 568,93          | Análítica |
| 1.3.2.02.252 | 5-Fazenda Dois Irmãos                    | 617.601,74      | 0          | 0          | 617.601,74      | Análítica |
| 1.3.2.02.254 | 5-Fazenda Santa Maria                    | 4.536.941,16    | 0          | 0          | 4.536.941,16    | Análítica |
| 1.3.2.02.306 | 5-Fazenda Santa Quiteria                 | 1.357.103,42    | 0          | 0          | 1.357.103,42    | Análítica |
| 1.3.2.02.309 | 5-Fazenda Eldorado                       | 8.935,98        | 0          | 0          | 8.935,98        | Análítica |
| 1.3.2.02.314 | 5-Sítio São Jerônimo                     | 1.236.124,14    | 0          | 0          | 1.236.124,14    | Análítica |
| 1.3.2.02.317 | Fazenda Boa Esperança                    | 7.501,76        | 0          | 0          | 7.501,76        | Análítica |
| 1.3.2.02.322 | 5-Fzda Campos e Flores (3128)            | 670.219,99      | 0          | 0          | 670.219,99      | Análítica |
| 1.3.2.02.327 | 5-Estancia Esperanca                     | 670.405,63      | 0          | 0          | 670.405,63      | Análítica |
| 1.3.2.02.332 | 5-Fazenda Santa Helena                   | 3.731.119,22    | 0          | 0          | 3.731.119,22    | Análítica |
| 1.3.2.02.362 | Fazenda Esperança                        | 439.859,29      | 0          | 0          | 439.859,29      | Análítica |
| 1.3.2.02.365 | Fazenda Nunes                            | 257.586,74      | 0          | 0          | 257.586,74      | Análítica |
| 1.3.2.02.368 | Fazenda Conquista                        | 13.283,60       | 0          | 0          | 13.283,60       | Análítica |
| 1.3.2.02.373 | 5-Fazenda Taperão                        | 243.999,69      | 0          | 0          | 243.999,69      | Análítica |
| 1.3.2.02.380 | Fazenda Santa Barbara                    | 2.585,46        | 0          | 0          | 2.585,46        | Análítica |
| 1.3.2.02.388 | 7-Fazenda Nossa Senhora Aparecida        | 2.610.420,28    | 0          | 0          | 2.610.420,28    | Análítica |
| 1.3.2.02.406 | 5-Fazenda Duas Estrelas                  | 568,24          | 0          | 0          | 568,24          | Análítica |
| 1.3.2.02.424 | 5-Fazenda Jangadeiro                     | 60.121,79       | 0          | 0          | 60.121,79       | Análítica |
| 1.3.2.02.425 | 5-Fazenda Nunes III                      | 1.777,07        | 0          | 0          | 1.777,07        | Análítica |
| 1.3.2.02.426 | Fazenda Santa Maria I                    | 4.774.018,35    | 0          | 0          | 4.774.018,35    | Análítica |
| 1.3.2.02.450 | Fazenda Monte Alto                       | -5.606,26       | 0          | 0          | -5.606,26       | Análítica |
| 1.3.2.02.452 | Fazenda Formoso                          | 2.534.066,77    | 0          | 0          | 2.534.066,77    | Análítica |
| 1.3.2.02.460 | Fazenda São José                         | 82.449,02       | 0          | 0          | 82.449,02       | Análítica |
| 1.3.2.02.466 | Fazenda São Judas Tadeu                  | 7.533,22        | 0          | 0          | 7.533,22        | Análítica |
| 1.3.2.02.483 | Fazenda das Antas                        | 3.734.196,25    | 0          | 0          | 3.734.196,25    | Análítica |
| 1.3.2.02.485 | Sítio Aroeira VI                         | 110.216,51      | 0          | 0          | 110.216,51      | Análítica |
| 1.3.2.02.486 | Fazenda Valentina                        | 67.804,67       | 0          | 0          | 67.804,67       | Análítica |

|              |   |                |              |   |                |           |
|--------------|---|----------------|--------------|---|----------------|-----------|
| 1.3.2.02.487 | Fazenda Alto Quitério                   | 31.008,87      | 0            | 0 | 31.008,87      | Análítica |
| 1.3.2.02.488 | Fazenda Arauna I                        | 410.770,43     | 0            | 0 | 410.770,43     | Análítica |
| 1.3.2.02.489 | Fazenda San Romulo                      | 186.283,56     | 0            | 0 | 186.283,56     | Análítica |
| 1.3.2.02.490 | Fazenda Ponta Porã                      | 30.288,41      | 0            | 0 | 30.288,41      | Análítica |
| 1.3.2.02.491 | Fazenda Barra L                         | 398.807,50     | 0            | 0 | 398.807,50     | Análítica |
| 1.3.2.02.492 | Fazenda Sul Matogrossense               | 5.987.794,14   | 0            | 0 | 5.987.794,14   | Análítica |
| 1.3.2.02.493 | Fazenda São Rafael                      | 1.388.390,74   | 0            | 0 | 1.388.390,74   | Análítica |
| 1.3.2.02.494 | Fazenda Santa Ana                       | 104.822,28     | 0            | 0 | 104.822,28     | Análítica |
| 1.3.2.02.495 | Fazenda Boa Sorte da Laje               | 356.492,61     | 0            | 0 | 356.492,61     | Análítica |
| 1.3.2.02.496 | Estancia Santa Lúcia                    | 15.123,57      | 0            | 0 | 15.123,57      | Análítica |
| 1.3.2.02.497 | Fazenda Aroeira III                     | 18.839,85      | 0            | 0 | 18.839,85      | Análítica |
| 1.3.2.02.498 | Fazenda Vale da Pecuaria                | 499,02         | 0            | 0 | 499,02         | Análítica |
| 1.3.2.02.500 | Estancia São Sebastião (Luiz Freitas)   | 2.214,50       | 0            | 0 | 2.214,50       | Análítica |
| 1.3.2.02.501 | Sítio Corrego de Areia                  | 14.039,81      | 0            | 0 | 14.039,81      | Análítica |
| 1.3.2.02.502 | Estancia Santa Terezinha                | 412.242,28     | 0            | 0 | 412.242,28     | Análítica |
| 1.3.2.02.503 | Fazenda Primavera                       | 543,98         | 0            | 0 | 543,98         | Análítica |
| 1.3.2.02.998 | Ativo Biol. CPC 29 - AVJ - Cana Formada | 3.810.038,05   | 0            | 0 | 3.810.038,05   | Análítica |
| 1.3.2.02.505 | Fazenda São Jose da Terra Roxa          | 30.131,78      | 0            | 0 | 30.131,78      | Análítica |
| 1.3.2.04.000 | IMOBILIZADO EM ANDAMENTO                | 5.693.621,66   | 2.594.204,86 | 0 | 8.287.826,52   | Sintética |
| 1.3.2.04.100 | IMOBILIZADO EM ANDAMENTO                | 5.693.621,66   | 2.594.204,86 | 0 | 8.287.826,52   | Sintética |
| 1.3.2.04.104 | Reforma e ampl.rede vinhaça             | 54.260,86      | 0            | 0 | 54.260,86      | Análítica |
| 1.3.2.04.226 | 6-Sistema Combate a Incendio            | 372.825,26     | 0            | 0 | 372.825,26     | Análítica |
| 1.3.2.04.230 | 6/7-Implantação da Caldeira             | 425.991,94     | 0            | 0 | 425.991,94     | Análítica |
| 1.3.2.04.260 | 1/3-Desp.Manutenção Entressafra Indust. | 1.732.248,68   | 892.247,28   | 0 | 2.624.495,96   | Análítica |
| 1.3.2.04.303 | Desp. Manutenção Entressafra Agrícola   | 2.149.122,98   | 1.701.957,58 | 0 | 3.851.080,56   | Análítica |
| 1.3.2.04.309 | Construção da Sonda Oblíqua             | 509.708,50     | 0            | 0 | 509.708,50     | Análítica |
| 1.3.2.04.310 | Elaboração PBA Plano Básico Ambiental   | 300.100,00     | 0            | 0 | 300.100,00     | Análítica |
| 1.3.2.04.311 | Projeto Expansão Industrial             | 108.229,98     | 0            | 0 | 108.229,98     | Análítica |
| 1.3.2.04.312 | Contr. Area Calda Pronta                | 29.133,46      | 0            | 0 | 29.133,46      | Análítica |
| 1.3.2.04.313 | Projeto Caixa Sao                       | 12.000,00      | 0            | 0 | 12.000,00      | Análítica |
| 1.3.3.00.000 | IMOBILIZADO LAVOURAS EM FORMAÇÃO        | 22.588.012,01  | 231.548,58   | 0 | 22.819.560,59  | Sintética |
| 1.3.3.01.000 | IMOBILIZADO LAVOURAS EM FORMAÇÃO        | 22.588.012,01  | 231.548,58   | 0 | 22.819.560,59  | Sintética |
| 1.3.3.01.100 | LAVOURAS EM FORMAÇÃO-IMOBILIZADO        | 22.588.012,01  | 231.548,58   | 0 | 22.819.560,59  | Sintética |
| 1.3.3.01.146 | 5-Fazenda Pile I                        | 115.530,75     | 0            | 0 | 115.530,75     | Análítica |
| 1.3.3.01.150 | 5-Estancia Vovo Amelia                  | 10.992,80      | 0            | 0 | 10.992,80      | Análítica |
| 1.3.3.01.154 | 5-Fazenda Cachoeirinha                  | 2.709.870,13   | 4.203,48     | 0 | 2.714.073,61   | Análítica |
| 1.3.3.01.162 | 5-Fazenda Santa Ines                    | 390.382,16     | 0            | 0 | 390.382,16     | Análítica |
| 1.3.3.01.165 | 5-Fazenda San Romulo                    | 118.897,82     | 0            | 0 | 118.897,82     | Análítica |
| 1.3.3.01.166 | 5-Fazenda Ponta Porã                    | 728.722,31     | 0            | 0 | 728.722,31     | Análítica |
| 1.3.3.01.168 | 5-Fazenda Santa Terezinha               | 336.971,64     | 577,3        | 0 | 337.548,94     | Análítica |
| 1.3.3.01.170 | 5-Fazenda Fazeiro B                     | 0              | 2.076,62     | 0 | 2.076,62       | Análítica |
| 1.3.3.01.174 | 5-Fazenda Barra L                       | 1.881.669,81   | 33.554,63    | 0 | 1.915.224,44   | Análítica |
| 1.3.3.01.176 | 5-Fazenda Bom Jesus                     | 30.399,68      | 0            | 0 | 30.399,68      | Análítica |
| 1.3.3.01.210 | 4/5-Fazenda Jardim                      | 1.096,88       | 0            | 0 | 1.096,88       | Análítica |
| 1.3.3.01.219 | 5-Fazenda Santa Helena                  | 81.514,49      | 0            | 0 | 81.514,49      | Análítica |
| 1.3.3.01.220 | 5-Fazenda Sul Matogrossense             | 146.148,76     | 0            | 0 | 146.148,76     | Análítica |
| 1.3.3.01.239 | 5-Fazenda São Rafael                    | 1.523.122,80   | 0            | 0 | 1.523.122,80   | Análítica |
| 1.3.3.01.258 | 5-Fazenda Santa Quitéria (Nova)         | 75.352,59      | 31.276,63    | 0 | 106.629,22     | Análítica |
| 1.3.3.01.260 | 5-Fzda Sao Jose da Terra Roxa           | 688.009,45     | 0            | 0 | 688.009,45     | Análítica |
| 1.3.3.01.276 | 6-9 Fazenda Santa Ana                   | 190.532,24     | 17.129,19    | 0 | 207.661,43     | Análítica |
| 1.3.3.01.291 | 5- Estancia Esperanca                   | 2.105.184,53   | 33.532,55    | 0 | 2.138.717,08   | Análítica |
| 1.3.3.01.299 | Fazenda Boa Sorte da Laje               | 2.065.953,73   | 4.413,96     | 0 | 2.070.367,69   | Análítica |
| 1.3.3.01.300 | Fazenda conquista                       | 239,44         | 0            | 0 | 239,44         | Análítica |
| 1.3.3.01.304 | 5- Fazenda Chão de Estrelas             | 379.530,63     | 27.701,12    | 0 | 407.231,75     | Análítica |
| 1.3.3.01.305 | 5- Fazenda Gavea                        | 7.125,30       | 9.097,72     | 0 | 16.223,02      | Análítica |
| 1.3.3.01.433 | 5- Estância Lucia                       | 880.792,17     | 0            | 0 | 880.792,17     | Análítica |
| 1.3.3.01.434 | Fazenda Aroeira                         | 488.219,81     | 0            | 0 | 488.219,81     | Análítica |
| 1.3.3.01.438 | 5- Fazenda Aroeira IV                   | 955.379,76     | 615,84       | 0 | 955.995,60     | Análítica |
| 1.3.3.01.441 | 5-Fazenda Somar                         | 226.746,33     | 307,92       | 0 | 227.054,25     | Análítica |
| 1.3.3.01.446 | 5- Fazenda Taperao                      | 5.396,18       | 7.513,94     | 0 | 12.910,12      | Análítica |
| 1.3.3.01.474 | 5-Fazenda Herança                       | 0              | 7.161,42     | 0 | 7.161,42       | Análítica |
| 1.3.3.01.483 | 5- Fazenda Santo Anastacio              | 0              | 755,29       | 0 | 755,29         | Análítica |
| 1.3.3.01.506 | 5- Fazenda Arauna                       | 2.031.321,07   | 3.898,16     | 0 | 2.035.219,23   | Análítica |
| 1.3.3.01.514 | Fazenda Conquista (Zanira-3189)         | 4.435,06       | 0            | 0 | 4.435,06       | Análítica |
| 1.3.3.01.519 | Estancia S.Sebastiao (Luiz Freitas)     | 351.650,02     | 5.340,75     | 0 | 356.990,77     | Análítica |
| 1.3.3.01.523 | 5- Sítio Corrego da Areia (3187)        | 141.037,83     | 0            | 0 | 141.037,83     | Análítica |
| 1.3.3.01.538 | 5- Estancia Santa Terezinha             | 124.073,02     | 0            | 0 | 124.073,02     | Análítica |
| 1.3.3.01.539 | Fazenda Rio Grande                      | 1.678,17       | 0            | 0 | 1.678,17       | Análítica |
| 1.3.3.01.542 | Fazenda Primavera                       | 1.304.256,06   | 13.946,91    | 0 | 1.318.202,97   | Análítica |
| 1.3.3.01.544 | Fazenda Monte Alto                      | 2.288,51       | 0            | 0 | 2.288,51       | Análítica |
| 1.3.3.01.545 | Sítio Estivinha                         | 548,05         | 0            | 0 | 548,05         | Análítica |
| 1.3.3.01.547 | Fazenda Tonielen                        | 12.885,82      | 0            | 0 | 12.885,82      | Análítica |
| 1.3.3.01.554 | Fazenda Jaborandy                       | 359,17         | 0            | 0 | 359,17         | Análítica |
| 1.3.3.01.573 | Sítio Aroeira VI                        | 264.498,90     | 0            | 0 | 264.498,90     | Análítica |
| 1.3.3.01.574 | Fazenda Valentina                       | 21.960,39      | 27.470,29    | 0 | 49.430,68      | Análítica |
| 1.3.3.01.575 | Fazenda Boa Esperança                   | 1.308.897,01   | 0            | 0 | 1.308.897,01   | Análítica |
| 1.3.3.01.576 | Faz. Alto Quitério                      | 675.692,67     | 0            | 0 | 675.692,67     | Análítica |
| 1.3.3.01.577 | Sítio Quitério                          | 198.648,07     | 0            | 0 | 198.648,07     | Análítica |
| 1.3.3.01.578 | Fazenda Anjo Raphael                    | 0              | 974,86       | 0 | 974,86         | Análítica |
| 1.3.9.00.000 | DEPRECIACÃO DE LAVOURAS                 | -36.816.734,73 | 0            | 0 | -36.816.734,73 | Sintética |
| 1.3.9.09.000 | DEPRECIACÃO DE LAVOURAS                 | -36.816.734,73 | 0            | 0 | -36.816.734,73 | Sintética |
| 1.3.9.09.100 | DEPRECIACÃO DE LAVOURAS                 | -36.816.734,73 | 0            | 0 | -36.816.734,73 | Sintética |
| 1.3.9.09.120 | Fazenda Conquista                       | -111.868,69    | 0            | 0 | -111.868,69    | Análítica |
| 1.3.9.09.126 | Fazenda Santa Maria                     | -1.925.830,52  | 0            | 0 | -1.925.830,52  | Análítica |
| 1.3.9.09.161 | 4-Fazenda Santa Ines                    | -1.965.569,09  | 0            | 0 | -1.965.569,09  | Análítica |
| 1.3.9.09.162 | 4-Fazenda Fazeiro                       | -991.929,62    | 0            | 0 | -991.929,62    | Análítica |
| 1.3.9.09.165 | 4-Fazenda Aroeira                       | -2.307.975,99  | 0            | 0 | -2.307.975,99  | Análítica |
| 1.3.9.09.167 | 4-Fazenda Quitéria                      | -1.738.207,97  | 0            | 0 | -1.738.207,97  | Análítica |
| 1.3.9.09.168 | 4-Fazenda Sao Jose da Terra Roxa        | -849,81        | 0            | 0 | -849,81        | Análítica |
| 1.3.9.09.169 | 4-Fazenda Pile                          | -73.048,24     | 0            | 0 | -73.048,24     | Análítica |
| 1.3.9.09.170 | 4-Fazenda Somar                         | -115.442,49    | 0            | 0 | -115.442,49    | Análítica |
| 1.3.9.09.171 | 4-Fazenda Chao de Estrelas I            | -486,64        | 0            | 0 | -486,64        | Análítica |
| 1.3.9.09.173 | 4-Fazenda Bom Jesus                     | -521.142,70    | 0            | 0 | -521.142,70    | Análítica |
| 1.3.9.09.175 | 4-Fazenda Aguarauga                     | -6.231,64      | 0            | 0 | -6.231,64      | Análítica |
| 1.3.9.09.180 | 4-Fazenda Estrelto                      | -115,83        | 0            | 0 | -115,83        | Análítica |
| 1.3.9.09.185 | 4-Fazenda Liberdade                     | -3.560,40      | 0            | 0 | -3.560,40      | Análítica |
| 1.3.9.09.186 | 4-Fazenda Arauna                        | -165.048,70    | 0            | 0 | -165.048,70    | Análítica |
| 1.3.9.09.187 | 4-Fazenda Tonielen                      | -2.823,56      | 0            | 0 | -2.823,56      | Análítica |
| 1.3.9.09.188 | 4-Fazenda Santa Madalena                | -2.532,73      | 0            | 0 | -2.532,73      | Análítica |
| 1.3.9.09.191 | 4-Fazenda Santa Helena                  | -210.804,63    | 0            | 0 | -210.804,63    | Análítica |
| 1.3.9.09.192 | 4-Fazenda Aroeira VI                    | -2.100,62      | 0            | 0 | -2.100,62      | Análítica |
| 1.3.9.09.197 | 4-Fazenda Santa Angela                  | -2.285.467,07  | 0            | 0 | -2.285.467,07  | Análítica |
| 1.3.9.09.203 | 4-Fazenda Fazeiro B (Waine)             | -26.136,10     | 0            | 0 | -26.136,10     | Análítica |
| 1.3.9.09.225 | 5-Fazenda Pile I                        | -1.830.281,19  | 0            | 0 | -1.830.281,19  | Análítica |
| 1.3.9.09.229 | 5-Estancia Vovo Amelia                  | -404,22        | 0            | 0 | -404,22        | Análítica |
| 1.3.9.09.230 | 5-Fazenda Sao Jorge                     | -1.605.728,07  | 0            | 0 | -1.605.728,07  | Análítica |

|              |  |                 |               |               |                 |           |
|--------------|--|-----------------|---------------|---------------|-----------------|-----------|
| 1.3.9.09.231 | 5-Fazenda Macuton                      | -4.650,88       | 0             | 0             | -4.650,88       | Analítica |
| 1.3.9.09.232 | 5-Fazenda Raimundo                     | -1.207.605,78   | 0             | 0             | -1.207.605,78   | Analítica |
| 1.3.9.09.233 | 5-Fazenda Cachoeirinha                 | -1.449.505,75   | 0             | 0             | -1.449.505,75   | Analítica |
| 1.3.9.09.236 | 5-Fazenda Santa Marta                  | -1.269.416,53   | 0             | 0             | -1.269.416,53   | Analítica |
| 1.3.9.09.237 | 5-Fazenda N.S.Aparecida                | -434.435,09     | 0             | 0             | -434.435,09     | Analítica |
| 1.3.9.09.241 | 5-Fazenda Santa Ines                   | -99.700,48      | 0             | 0             | -99.700,48      | Analítica |
| 1.3.9.09.243 | 5-Fazenda Sao Francisco                | -1.818,38       | 0             | 0             | -1.818,38       | Analítica |
| 1.3.9.09.247 | 5-Fazenda Santa Terezinha              | -1.701,78       | 0             | 0             | -1.701,78       | Analítica |
| 1.3.9.09.249 | 5-Fazenda Faceiro B                    | -113,79         | 0             | 0             | -113,79         | Analítica |
| 1.3.9.09.252 | 5-Fazenda Dois Irmaos                  | -247.040,68     | 0             | 0             | -247.040,68     | Analítica |
| 1.3.9.09.254 | 5-Fazenda Santa Maria                  | -2.517.423,63   | 0             | 0             | -2.517.423,63   | Analítica |
| 1.3.9.09.306 | 5-Fazenda Santa Quiteria               | -554.152,33     | 0             | 0             | -554.152,33     | Analítica |
| 1.3.9.09.309 | 5-Fazenda Eldorado                     | -3.574,40       | 0             | 0             | -3.574,40       | Analítica |
| 1.3.9.09.314 | 5-Sítio São Jerônimo                   | -494.449,66     | 0             | 0             | -494.449,66     | Analítica |
| 1.3.9.09.317 | Fazenda Boa Esperança                  | -1.500,35       | 0             | 0             | -1.500,35       | Analítica |
| 1.3.9.09.322 | 5-Fzda Campos e Flores                 | -265.240,33     | 0             | 0             | -265.240,33     | Analítica |
| 1.3.9.09.327 | Estancia Esperanca                     | -268.162,26     | 0             | 0             | -268.162,26     | Analítica |
| 1.3.9.09.332 | Fazenda Santa Helena                   | -1.492.447,69   | 0             | 0             | -1.492.447,69   | Analítica |
| 1.3.9.09.362 | Fazenda Esperança                      | -87.971,86      | 0             | 0             | -87.971,86      | Analítica |
| 1.3.9.09.365 | Fazenda Nunes                          | -51.517,33      | 0             | 0             | -51.517,33      | Analítica |
| 1.3.9.09.368 | Fazenda Conquista                      | -5.739,24       | 0             | 0             | -5.739,24       | Analítica |
| 1.3.9.09.373 | Fazenda Taperão                        | -97.599,88      | 0             | 0             | -97.599,88      | Analítica |
| 1.3.9.09.380 | Fazenda Santa Barbara                  | -517,09         | 0             | 0             | -517,09         | Analítica |
| 1.3.9.09.388 | 7-Fazenda Nossa Senhora Aparecida      | -1.041.366,14   | 0             | 0             | -1.041.366,14   | Analítica |
| 1.3.9.09.406 | Fazenda Duas Estrelas                  | -279,19         | 0             | 0             | -279,19         | Analítica |
| 1.3.9.09.425 | Fazenda Nunes 3                        | -355,41         | 0             | 0             | -355,41         | Analítica |
| 1.3.9.09.424 | Fazenda Jangadeiro                     | -24.048,72      | 0             | 0             | -24.048,72      | Analítica |
| 1.3.9.09.426 | Fazenda Santa Maria I                  | -1.909.607,33   | 0             | 0             | -1.909.607,33   | Analítica |
| 1.3.9.09.450 | Fazenda Monte Alto                     | -482,48         | 0             | 0             | -482,48         | Analítica |
| 1.3.9.09.452 | Fazenda Formoso                        | -2.231.175,50   | 0             | 0             | -2.231.175,50   | Analítica |
| 1.3.9.09.460 | Fazenda São José                       | -32.979,60      | 0             | 0             | -32.979,60      | Analítica |
| 1.3.9.09.466 | Fazenda São Judas Tadeu                | -6.026,55       | 0             | 0             | -6.026,55       | Analítica |
| 1.3.9.09.483 | Fazenda das Antas                      | -1.493.678,46   | 0             | 0             | -1.493.678,46   | Analítica |
| 1.3.9.09.485 | Sítio Aroeira VI                       | -22.043,30      | 0             | 0             | -22.043,30      | Analítica |
| 1.3.9.09.486 | Fazenda Valentina                      | -13.560,93      | 0             | 0             | -13.560,93      | Analítica |
| 1.3.9.09.487 | Fazenda Alto Quitério                  | -6.201,77       | 0             | 0             | -6.201,77       | Analítica |
| 1.3.9.09.488 | Fazenda Arauna I                       | -82.154,09      | 0             | 0             | -82.154,09      | Analítica |
| 1.3.9.09.489 | Fazenda San Romulo                     | -54.708,95      | 0             | 0             | -54.708,95      | Analítica |
| 1.3.9.09.490 | Fazenda Ponta Porã                     | -6.057,68       | 0             | 0             | -6.057,68       | Analítica |
| 1.3.9.09.491 | Fazenda Barra L                        | -81.265,78      | 0             | 0             | -81.265,78      | Analítica |
| 1.3.9.09.493 | Fazenda São Rafael                     | -383.350,50     | 0             | 0             | -383.350,50     | Analítica |
| 1.3.9.09.494 | Fazenda Santa Ana                      | -79.984,45      | 0             | 0             | -79.984,45      | Analítica |
| 1.3.9.09.495 | Fazenda Boa Sorte da Laje              | -120.474,62     | 0             | 0             | -120.474,62     | Analítica |
| 1.3.9.09.496 | Estancia Santa Lucia                   | -7.682,63       | 0             | 0             | -7.682,63       | Analítica |
| 1.3.9.09.497 | Fazenda Aroeira III                    | -7.183,01       | 0             | 0             | -7.183,01       | Analítica |
| 1.3.9.09.498 | Fazenda Vale da Pecuarria              | -99,8           | 0             | 0             | -99,8           | Analítica |
| 1.3.9.09.500 | Estancia São Sebastião (luiz Freits)   | -442,9          | 0             | 0             | -442,9          | Analítica |
| 1.3.9.09.501 | Sítio Corrego de Areia                 | -2.807,96       | 0             | 0             | -2.807,96       | Analítica |
| 1.3.9.09.502 | Estancia Santa Terezinha               | -164.660,93     | 0             | 0             | -164.660,93     | Analítica |
| 1.3.9.09.503 | Fazenda Primavera                      | -108,8          | 0             | 0             | -108,8          | Analítica |
| 1.3.9.09.492 | Fazenda Sul Matogrossense              | -2.588.049,18   | 0             | 0             | -2.588.049,18   | Analítica |
| 1.3.9.09.505 | Fazenda São José da Terra Roxa         | -6.026,36       | 0             | 0             | -6.026,36       | Analítica |
| 2.0.0.0.000  | PASSIVO                                | -245.318.557,80 | 52.265.724,12 | 53.293.925,01 | -246.346.758,69 | Sintética |
| 2.1.0.00.000 | PASSIVO CIRCULANTE                     | -93.736.811,89  | 50.054.528,01 | 51.474.808,25 | -95.157.092,13  | Sintética |
| 2.1.1.00.000 | CIRCULANTE                             | -93.736.811,89  | 50.054.528,01 | 51.474.808,25 | -95.157.092,13  | Sintética |
| 2.1.1.02.000 | FORNECEDORES DE MAT. E SERVICOS        | -37.838.288,14  | 15.473.516,98 | 14.996.320,51 | -37.361.091,67  | Sintética |
| 2.1.1.02.100 | FORNECEDORES DE MATERIAIS              | -34.953.026,95  | 15.471.866,82 | 14.994.745,35 | -34.475.905,48  | Sintética |
| 2.1.1.02.101 | Fornecedores                           | -30.294.911,72  | 15.433.083,89 | 14.710.791,67 | -29.572.619,50  | Analítica |
| 2.1.1.02.105 | Complemento de preço                   | -4.539.165,71   | 0             | 239.026,59    | -4.778.192,30   | Analítica |
| 2.1.1.02.410 | Reclamações Trabalhistas               | -118.949,52     | 38.782,93     | 44.927,09     | -125.093,68     | Analítica |
| 2.1.1.02.400 | CREDORES DIVERSOS                      | -2.885.261,19   | 1.650,16      | 1.575,16      | -2.885.186,19   | Sintética |
| 2.1.1.02.402 | Outras Obrigações a Pagar              | -75             | 1.650,16      | 1.575,16      | 0               | Analítica |
| 2.1.1.02.404 | Dividendos a pagar                     | -2.885.186,19   | 0             | 0             | -2.885.186,19   | Analítica |
| 2.1.1.03.000 | EMPRESTIMOS E FINANCIAMENTOS           | -27.836.607,64  | 22.310.510,13 | 24.905.650,35 | -30.431.747,86  | Sintética |
| 2.1.1.03.200 | CONTA GARANTIDA                        | -3.238.097,85   | 3.238.097,85  | 3.305.368,90  | -3.305.368,90   | Sintética |
| 2.1.1.03.202 | Banco Brasileiro de Descontos S/A      | -3.238.097,85   | 3.238.097,85  | 3.305.368,90  | -3.305.368,90   | Analítica |
| 2.1.1.03.400 | ADIANTAMENTOS DE CLIENTES              | -24.598.509,79  | 19.072.412,28 | 21.600.281,45 | -27.126.378,96  | Sintética |
| 2.1.1.03.401 | Adiantamentos de Clientes-Curto Prazo  | -24.598.509,79  | 19.072.412,28 | 21.600.281,45 | -27.126.378,96  | Analítica |
| 2.1.1.04.000 | OBRIGACOES DIVERSAS                    | -1.404.866,69   | 5.897.266,55  | 5.872.325,52  | -1.379.925,66   | Sintética |
| 2.1.1.04.100 | OBRIGACOES COM PESSOAL                 | -1.404.866,69   | 5.897.266,55  | 5.872.325,52  | -1.379.925,66   | Sintética |
| 2.1.1.04.101 | Salários e Ordenados                   | -1.404.866,69   | 3.684.623,07  | 3.622.780,07  | -1.343.023,69   | Analítica |
| 2.1.1.04.106 | Salários e Ordenados (Pgto pelo APB)   | 0               | 1.785.286,32  | 1.785.286,32  | 0               | Analítica |
| 2.1.1.04.107 | Férias à Pagar                         | 0               | 427.357,16    | 464.259,13    | -36.901,97      | Analítica |
| 2.1.1.05.000 | PROVISÕES                              | -4.804.844,37   | 2.064.522,14  | 92.200,16     | -2.832.522,39   | Sintética |
| 2.1.1.05.100 | PROVISÕES TRABALHISTAS                 | -4.804.844,37   | 2.064.522,14  | 92.200,16     | -2.832.522,39   | Sintética |
| 2.1.1.05.101 | Provisão para 13. Salario              | -1.464.250,19   | 1.464.250,19  | 0             | 0               | Analítica |
| 2.1.1.05.102 | Provisão para Férias                   | -3.340.594,18   | 600.271,95    | 92.200,16     | -2.832.522,39   | Analítica |
| 2.1.1.06.000 | OBRIGACOES TRIBUTARIAS E SOCIAIS       | -21.753.547,43  | 4.245.161,05  | 5.593.821,18  | -23.102.207,56  | Sintética |
| 2.1.1.06.100 | OBRIGACOES TRIBUTARIAS                 | -12.306.611,16  | 3.310.116,82  | 3.543.782,80  | -12.540.277,14  | Sintética |
| 2.1.1.06.101 | Icms a Recolher                        | -1.761.502,54   | 1.848.799,80  | 990.745,28    | -903.448,02     | Analítica |
| 2.1.1.06.104 | Pis a Recolher                         | -222.500,06     | 64.136,35     | 92.495,19     | -250.858,90     | Analítica |
| 2.1.1.06.105 | Cofins a Recolher                      | -1.021.750,96   | 295.976,16    | 425.446,33    | -1.151.221,13   | Analítica |
| 2.1.1.06.106 | IRRF a Recolher                        | -687.122,15     | 12.306,62     | 240.382,55    | -915.198,08     | Analítica |
| 2.1.1.06.107 | Iss a Recolher                         | -1.109.714,87   | 236,26        | 39.214,23     | -1.148.692,84   | Analítica |
| 2.1.1.06.128 | IOF - Imposto s/ operações financeiras | -5.175.685,55   | 218.170,73    | 12.071,49     | -4.969.586,31   | Analítica |
| 2.1.1.06.159 | FGTS Parcelamnto CP                    | -83.710,88      | 7.141,13      | 2.947,20      | -79.516,95      | Analítica |
| 2.1.1.06.179 | Parc. ISSQN (501)                      | -838.290,60     | 69.857,55     | 69.857,55     | -838.290,60     | Analítica |
| 2.1.1.06.057 | Fundersul a pagar                      | -392.718,28     | 392.718,28    | 0             | 0               | Analítica |
| 2.1.1.06.334 | PRT - Programa Regul. Tributária       | -27.524,94      | 11.474,20     | 66.792,09     | -82.842,83      | Analítica |
| 2.1.1.06.335 | Fadefe                                 | -131.690,24     | 63.715,14     | 62.031,97     | -130.007,07     | Analítica |
| 2.1.1.06.337 | Parc. simpl. 089011498708224           | -256.148,01     | 127.612,70    | 0             | -128.535,31     | Analítica |
| 2.1.1.06.339 | Parc. INSS simpl. 5450111598906871     | -598.252,08     | 48.905,57     | 51.135,66     | -600.482,17     | Analítica |
| 2.1.1.06.343 | Parc. PPD 23092 ICMS                   | 0               | 106.778,77    | 1.067.787,54  | -961.008,77     | Analítica |
| 2.1.1.06.344 | Parc. PPD 23091 Fundersul              | 0               | 42.287,56     | 422.875,72    | -380.588,16     | Analítica |
| 2.1.1.06.200 | OBRIGACOES SOCIAIS                     | -9.446.936,27   | 935.044,23    | 2.050.038,38  | -10.561.930,42  | Sintética |
| 2.1.1.06.201 | Inss a Recolher                        | -3.055.107,36   | 4.211,12      | 703.862,82    | -3.754.759,06   | Analítica |
| 2.1.1.06.202 | Fgts a Recolher                        | -184.896,93     | 184.902,17    | 191.386,64    | -191.381,40     | Analítica |
| 2.1.1.06.203 | Funrural a Recolher                    | -1.585.649,71   | 0             | 8.402,27      | -1.594.051,98   | Analítica |
| 2.1.1.06.204 | Contrib. Sindical e Assist. a Recolher | -3.453,70       | 3.453,70      | 3.109,85      | -3.109,85       | Analítica |
| 2.1.1.06.207 | Inss a Recolher Terceiros              | -131.882,75     | 0             | 9.891,05      | -141.773,80     | Analítica |
| 2.1.1.06.211 | Retenção Trib. Federais Lei 10833/03   | -274.894,34     | 0             | 29.402,74     | -304.297,08     | Analítica |
| 2.1.1.06.213 | Refis III -lei 11.941/08               | -418.936,54     | 94.753,92     | 187.827,57    | -512.010,19     | Analítica |
| 2.1.1.06.269 | Refis da Copa - lei 12996/14           | -1.352.947,02   | 436.240,81    | 723.428,35    | -1.640.134,56   | Analítica |
| 2.1.1.06.294 | Parc. ICMD PPD 1/2015                  | -55.206,06      | 8.493,24      | 4.246,62      | -50.959,44      | Analítica |
| 2.1.1.06.295 | Parc. ICMS PPD 10092/2014              | -124.549,36     | 19.161,44     | 9.580,72      | -114.968,64     | Analítica |
| 2.1.1.06.312 | Parc. icms ppd 10080/2015              | -158.575,95     | 24.396,30     | 12.198,15     | -146.377,80     | Analítica |

|              |  |                 |               |               |                 |           |
|--------------|--|-----------------|---------------|---------------|-----------------|-----------|
| 2.1.1.06.329 | Parc. Geral RJ                           | -1.832.374,26   | 137.281,18    | 143.541,20    | -1.838.634,28   | Análítica |
| 2.1.1.06.341 | Parc. Simpl. INSS                        | -268.462,29     | 22.150,35     | 23.160,40     | -269.472,34     | Análítica |
| 2.1.1.08.000 | OBRIGAÇÕES COM TERCEIROS                 | -98.657,62      | 63.551,16     | 14.490,53     | -49.596,99      | Sintética |
| 2.1.1.08.100 | OBRIGAÇÕES COM TERCEIROS                 | -98.657,62      | 63.551,16     | 14.490,53     | -49.596,99      | Sintética |
| 2.1.1.08.101 | Pensão Alimentícia                       | -9.457,65       | 13.780,16     | 12.971,01     | -8.648,50       | Análítica |
| 2.1.1.08.103 | Estoque de Terceiros em Nosso Poder      | -0,13           | 0             | 0             | -0,13           | Análítica |
| 2.1.1.08.104 | Bradesco - Emprestimo de Funcionarios    | -1.548,96       | 0             | 0             | -1.548,96       | Análítica |
| 2.1.1.08.108 | Seguros Diversos a Pagar                 | -87.650,88      | 49.771,00     | 1.519,52      | -39.399,40      | Análítica |
| 2.2.0.00.000 | EXIGIVEL A LONGO PRAZO                   | -47.192.351,34  | 1.041.641,07  | 277.088,44    | -46.427.798,71  | Sintética |
| 2.2.1.00.000 | EXIGIVEL A LONGO PRAZO                   | -47.192.351,34  | 1.041.641,07  | 277.088,44    | -46.427.798,71  | Sintética |
| 2.2.1.01.000 | EMPRESTIMOS                              | -33.909.641,09  | 613.555,15    | 107.124,90    | -33.403.210,84  | Sintética |
| 2.2.1.01.300 | PARCELAMENTOS A PAGAR                    | -33.909.641,09  | 613.555,15    | 107.124,90    | -33.403.210,84  | Sintética |
| 2.2.1.01.357 | Refis da Copa lei 12966/14               | -17.504.244,74  | 325.629,54    | 0             | -17.178.615,20  | Análítica |
| 2.2.1.01.383 | Parc. ICMS PPD 01/2015                   | -8.492,84       | 4.246,62      | 0             | -4.246,22       | Análítica |
| 2.2.1.01.385 | Parc. ICMS PPD10092/2014                 | -19.161,09      | 9.580,72      | 0             | -9.580,37       | Análítica |
| 2.2.1.01.391 | Parc. ICMS PPD 10080/2015                | -24.395,99      | 12.198,15     | 0             | -12.197,84      | Análítica |
| 2.2.1.01.408 | Parc. Geral RJ                           | -10.975.443,87  | 112.214,44    | 0             | -10.863.229,43  | Análítica |
| 2.2.1.01.410 | Parc. ISSQN LP                           | -3.353.162,46   | 69.857,55     | 0             | -3.283.304,91   | Análítica |
| 2.2.1.01.411 | PRT - Programa Regul. Tributária         | -237.329,68     | 61.243,98     | 0             | -176.085,70     | Análítica |
| 2.2.1.01.414 | Parc. simpl. 089011498708224             | -758.304,38     | 0             | 107.124,90    | -865.429,28     | Análítica |
| 2.2.1.01.415 | Parc. Simpl. INSS                        | -1.029.106,04   | 18.584,15     | 0             | -1.010.521,89   | Análítica |
| 2.2.1.02.000 | OBRIGACOES TRIBUTARIAS E SOCIAIS         | -13.282.710,25  | 386.482,98    | 128.360,60    | -13.024.587,87  | Sintética |
| 2.2.1.02.100 | OBRIGACOES SOCIAIS                       | -603.415,50     | 37.461,89     | 38.592,79     | -604.546,40     | Sintética |
| 2.2.1.02.136 | Fgts parcelamento                        | -603.415,50     | 37.461,89     | 38.592,79     | -604.546,40     | Análítica |
| 2.2.1.02.200 | OBRIGAÇÕES TRIBUTÁRIAS                   | -9.047.382,97   | 175.518,66    | 89.767,81     | -8.961.632,12   | Sintética |
| 2.2.1.02.203 | IRPJ Diferido s/ reserva de Reavaliação  | -461.858,41     | 1.434,83      | 0             | -460.423,58     | Análítica |
| 2.2.1.02.206 | CSLL Diferido s/ Reserva de Reavaliação  | -166.268,99     | 516,54        | 0             | -165.752,45     | Análítica |
| 2.2.1.02.223 | Parc. lei 11.941/09 refis III            | -1.663.801,17   | 131.704,12    | 0             | -1.532.097,05   | Análítica |
| 2.2.1.02.293 | IR Diferido s/ Custo Atribuido PNC       | -3.354.310,90   | 0             | 66.005,74     | -3.420.316,64   | Análítica |
| 2.2.1.02.294 | CS diferido s/ Custo Atribuido PNC       | -1.207.551,94   | 0             | 23.762,07     | -1.231.314,01   | Análítica |
| 2.2.1.02.353 | Parc. INSS Simpl. 545011598906871        | -2.193.591,56   | 41.863,17     | 0             | -2.151.728,39   | Análítica |
| 2.2.1.02.300 | OUTRAS CONTAS A PAGAR                    | -724.312,42     | 110.502,43    | 0             | -613.809,99     | Sintética |
| 2.2.1.02.302 | Fornecedores                             | -68.112,80      | 0             | 0             | -68.112,80      | Análítica |
| 2.2.1.02.313 | Outras Contas a Pagar                    | -500            | 0             | 0             | -500            | Análítica |
| 2.2.1.02.317 | Passivo Descoberto - LWU                 | -655.699,62     | 110.502,43    | 0             | -545.197,19     | Análítica |
| 2.2.1.02.400 | PROVISÃO PARA CONTINGÊNCIA               | -2.907.599,36   | 63.000,00     | 0             | -2.844.599,36   | Sintética |
| 2.2.1.02.498 | IR Diferido - CPC29                      | -952.509,52     | 0             | 0             | -952.509,52     | Análítica |
| 2.2.1.02.499 | CS Diferido - CPC29                      | -342.903,43     | 0             | 0             | -342.903,43     | Análítica |
| 2.2.1.02.409 | Provisão Contingências Trabalhistas      | -1.612.186,41   | 63.000,00     | 0             | -1.549.186,41   | Análítica |
| 2.2.1.05.000 | SOCIEDADES RELACIONADAS                  | 0               | 41.602,94     | 41.602,94     | 0               | Sintética |
| 2.2.1.05.100 | EMPRESAS DO GRUPO - CONTA CORRENTE       | 0               | 41.602,94     | 41.602,94     | 0               | Sintética |
| 2.2.1.05.101 | Unialco SA Alcool e Acucar               | 0               | 41.602,94     | 41.602,94     | 0               | Análítica |
| 2.3.0.00.000 | PATRIMONIO LIQUIDO                       | -104.389.394,57 | 1.169.555,04  | 1.542.028,32  | -104.761.867,85 | Sintética |
| 2.3.1.00.000 | CAPITAL                                  | -50.135.679,70  | 0             | 0             | -50.135.679,70  | Sintética |
| 2.3.1.01.000 | CAPITAL SOCIAL SUBSCRITO E INTEGRALIZADO | -50.135.679,70  | 0             | 0             | -50.135.679,70  | Sintética |
| 2.3.1.01.100 | CAPITAL SUBSCRITO                        | -50.135.679,70  | 0             | 0             | -50.135.679,70  | Sintética |
| 2.3.1.01.103 | Pedro Laerte Menchon Felcar              | -1.663.025,26   | 0             | 0             | -1.663.025,26   | Análítica |
| 2.3.1.01.146 | Paulo Milliet Roque                      | -11.327,04      | 0             | 0             | -11.327,04      | Análítica |
| 2.3.1.01.156 | Unialco MS Participações S/A             | -48.461.327,40  | 0             | 0             | -48.461.327,40  | Análítica |
| 2.3.1.01.200 | CAPITAL A INTEGRALIZAR                   | -963.842,26     | 0             | 0             | -963.842,26     | Sintética |
| 2.3.1.01.202 | Ações Ordinárias                         | -963.842,26     | 0             | 0             | -963.842,26     | Análítica |
| 2.3.1.01.300 | ACOES PARA FUTURA SUBSCRICAO             | 963.842,26      | 0             | 0             | 963.842,26      | Sintética |
| 2.3.1.01.302 | Ações Ordinárias                         | 963.842,26      | 0             | 0             | 963.842,26      | Análítica |
| 2.3.2.00.000 | RESERVAS                                 | -64.176.361,91  | 93.555,76     | 1.079.787,23  | -65.162.593,38  | Sintética |
| 2.3.2.01.000 | RESERVAS                                 | -64.176.361,91  | 93.555,76     | 1.079.787,23  | -65.162.593,38  | Sintética |
| 2.3.2.01.100 | RESERVAS                                 | -69.292.254,21  | 0             | 811.976,33    | -70.104.230,54  | Sintética |
| 2.3.2.01.101 | Reserva Legal                            | -2.537.846,99   | 0             | 0             | -2.537.846,99   | Análítica |
| 2.3.2.01.103 | Reserva Incentivo Fiscal - CDI           | -1.091.167,96   | 0             | 0             | -1.091.167,96   | Análítica |
| 2.3.2.01.105 | Reserva para Investimentos               | -3.847.618,08   | 0             | 0             | -3.847.618,08   | Análítica |
| 2.3.2.01.110 | Lucros a Realizar                        | -9.036.127,94   | 0             | 0             | -9.036.127,94   | Análítica |
| 2.3.2.01.111 | Retenção de Lucros                       | -28.383.525,27  | 0             | 0             | -28.383.525,27  | Análítica |
| 2.3.2.01.112 | Res.Incent.Fiscal - ICMS Cred. Presumido | -24.395.967,97  | 0             | 811.976,33    | -25.207.944,30  | Análítica |
| 2.3.2.01.200 | RESERVA DE REAVALIACAO                   | 13.971.273,00   | 3.787,95      | 3.787,95      | 13.971.273,00   | Sintética |
| 2.3.2.01.201 | Reserva de Reavaliação                   | 12.751.966,84   | 3.787,95      | 0             | 12.755.754,79   | Análítica |
| 2.3.2.01.202 | Provisão IR/CLSS s/Reserva Reaval.       | 1.219.306,16    | 0             | 3.787,95      | 1.215.518,21    | Análítica |
| 2.3.2.01.250 | AJUSTE AVALIAÇÃO PATRIMONIAL             | -8.855.380,70   | 89.767,81     | 264.022,95    | -9.029.635,84   | Sintética |
| 2.3.2.01.252 | IR Diferidos-Ajust.Aval.Patrim.CPC27     | 3.354.310,89    | 66.005,74     | 0             | 3.420.316,63    | Análítica |
| 2.3.2.01.253 | CS Diferidos-Ajuste Aval.Patrim.CPC27    | 1.207.551,94    | 23.762,07     | 0             | 1.231.314,01    | Análítica |
| 2.3.2.01.251 | Ajuste Avaliação Patrimonial CPC27       | -13.417.243,53  | 0             | 264.022,95    | -13.681.266,48  | Análítica |
| 2.3.3.00.000 | RESULTADOS                               | 9.922.647,04    | 1.075.999,28  | 462.241,09    | 10.536.405,23   | Sintética |
| 2.3.3.01.000 | CONTA DE RESULTADO                       | 9.922.647,04    | 1.075.999,28  | 462.241,09    | 10.536.405,23   | Sintética |
| 2.3.3.01.100 | LUCROS OU PREJUIZOS ACUMULADOS           | 9.922.647,04    | 1.075.999,28  | 462.241,09    | 10.536.405,23   | Sintética |
| 2.3.3.01.101 | Lucros/Prejuizos Exercic.Anteriores      | 13.513.356,79   | 0             | 0             | 13.513.356,79   | Análítica |
| 2.3.3.01.102 | Lucros/Prejuizos Exercic.Corrente        | 9.854.139,27    | 811.976,33    | 372.473,28    | 10.293.642,32   | Análítica |
| 2.3.3.01.103 | Resultados acumulados lei 11.638- RTT    | -13.444.849,02  | 264.022,95    | 89.767,81     | -13.270.593,88  | Análítica |
| 3.0.0.00.000 | CUSTOS                                   | 0               | 19.543.986,51 | 19.543.986,51 | 0               | Sintética |
| 3.1.0.00.000 | CUSTOS E DESPESAS                        | 0               | 19.370.484,08 | 19.370.484,08 | 0               | Sintética |
| 3.1.1.00.000 | CUSTOS E DESPESAS                        | 0               | 15.324.391,36 | 15.324.391,36 | 0               | Sintética |
| 3.1.1.01.000 | SALARIOS E ENCARGOS                      | 23.235.036,06   | 4.218.040,43  | 2.357.754,85  | 25.095.321,64   | Sintética |
| 3.1.1.01.010 | SALARIOS                                 | 14.935.941,31   | 1.109.688,79  | 642,01        | 16.044.988,09   | Sintética |
| 3.1.1.01.011 | Salarios                                 | 13.286.184,50   | 1.056.761,15  | 642,01        | 14.342.303,64   | Análítica |
| 3.1.1.01.013 | DSR Variáveis                            | 487.133,58      | 12.626,91     | 0             | 499.760,49      | Análítica |
| 3.1.1.01.014 | Adicional Noturno                        | 645.998,02      | 8.134,38      | 0             | 654.132,40      | Análítica |
| 3.1.1.01.015 | Insalubridade                            | 8.468,73        | 602,22        | 0             | 9.070,95        | Análítica |
| 3.1.1.01.016 | Periculosidade                           | 508.156,48      | 31.564,13     | 0             | 539.720,61      | Análítica |
| 3.1.1.01.020 | HORA EXTRA                               | 684.317,08      | 7.158,67      | 0             | 691.475,75      | Sintética |
| 3.1.1.01.022 | Hora Extra 70%                           | 171.747,31      | 3.056,43      | 0             | 174.803,74      | Análítica |
| 3.1.1.01.023 | Hora Extra 100%                          | 512.569,77      | 4.102,24      | 0             | 516.672,01      | Análítica |
| 3.1.1.01.030 | PROVISAO DE FERIAS                       | 1.255.789,38    | 92.200,16     | 600.271,95    | 747.717,59      | Sintética |
| 3.1.1.01.031 | Provisao de Ferias                       | 1.255.789,38    | 92.200,16     | 600.271,95    | 747.717,59      | Análítica |
| 3.1.1.01.040 | PROVISAO 13. SALARIO                     | 1.132.354,14    | 0             | 1.464.250,19  | -331.896,05     | Sintética |
| 3.1.1.01.041 | Provisao 13. Salario                     | 1.132.354,14    | 0             | 1.464.250,19  | -331.896,05     | Análítica |
| 3.1.1.01.050 | FERIAS                                   | 743.395,12      | 954.111,71    | 203.954,04    | 1.493.552,79    | Sintética |
| 3.1.1.01.051 | Ferias                                   | 743.395,12      | 954.111,71    | 203.954,04    | 1.493.552,79    | Análítica |
| 3.1.1.01.060 | 13. SALARIO                              | 308.482,37      | 1.488.865,52  | 0             | 1.797.347,89    | Sintética |
| 3.1.1.01.061 | 13. Salario                              | 308.482,37      | 1.488.865,52  | 0             | 1.797.347,89    | Análítica |
| 3.1.1.01.070 | AVISO PREVIO                             | 144.143,42      | 0             | 6.170,67      | 137.972,75      | Sintética |
| 3.1.1.01.071 | Aviso Previo                             | 144.143,42      | 0             | 6.170,67      | 137.972,75      | Análítica |
| 3.1.1.01.080 | GRATIFICACAO                             | 2.413,14        | 2.116,50      | 0             | 4.529,64        | Sintética |
| 3.1.1.01.081 | Gratificações                            | 2.413,14        | 2.116,50      | 0             | 4.529,64        | Análítica |
| 3.1.1.01.100 | AJUDA DE CUSTO                           | 1.608.602,92    | 142.044,41    | 0             | 1.750.647,33    | Sintética |
| 3.1.1.01.101 | Ajuda de Custo                           | 10.920,00       | 1.365,00      | 0             | 12.285,00       | Análítica |
| 3.1.1.01.103 | Vale alimentação                         | 1.597.682,92    | 140.679,41    | 0             | 1.738.362,33    | Análítica |
| 3.1.1.01.130 | AUXILIO ENFERMIDADE                      | 901,15          | 1.158,80      | 0             | 2.059,95        | Sintética |
| 3.1.1.01.131 | Auxilio Enfermidade                      | 901,15          | 1.158,80      | 0             | 2.059,95        | Análítica |
| 3.1.1.01.140 | AUXILIO MATERNIDADE                      | 0               | 699,27        | 699,27        | 0               | Sintética |

|              |  |               |              |            |               |           |
|--------------|--|---------------|--------------|------------|---------------|-----------|
| 3.1.1.01.141 | Auxilio Maternidade                      | 0             | 699,27       | 699,27     | 0             | Análítica |
| 3.1.1.01.150 | INDENIZACOES TRABALHISTAS                | 71.997,55     | 0            | 0          | 71.997,55     | Sintética |
| 3.1.1.01.151 | Indenizações Trabalhistas                | 71.997,55     | 0            | 0          | 71.997,55     | Análítica |
| 3.1.1.01.160 | FGTS                                     | 1.578.503,53  | 191.381,40   | 0          | 1.769.884,93  | Sintética |
| 3.1.1.01.161 | Fgts                                     | 1.578.503,53  | 191.381,40   | 0          | 1.769.884,93  | Análítica |
| 3.1.1.01.220 | PLANO SAUDE FUNCIONARIOS                 | 163.360,50    | 102.771,45   | 81.766,72  | 184.365,23    | Sintética |
| 3.1.1.01.221 | Plano Saude Funcionarios                 | 674.604,44    | 102.771,45   | 19.611,00  | 757.764,89    | Análítica |
| 3.1.1.01.222 | (-)Desc. Plano de Saude Funcionários     | -511.243,94   | 0            | 62.155,72  | -573.399,66   | Análítica |
| 3.1.1.01.500 | ENCARGOS                                 | 604.834,45    | 125.843,75   | 0          | 730.678,20    | Sintética |
| 3.1.1.01.510 | INSS                                     | 604.834,45    | 125.843,75   | 0          | 730.678,20    | Sintética |
| 3.1.1.01.511 | Inss                                     | 604.834,45    | 125.843,75   | 0          | 730.678,20    | Análítica |
| 3.1.1.02.000 | SERVICOS DE TERCEIROS                    | 33.412.487,94 | 901.358,66   | 5.856,60   | 34.307.990,00 | Sintética |
| 3.1.1.02.100 | SERVICOS DE TERCEIROS                    | 6.479.637,07  | 475.497,81   | 279        | 6.954.855,88  | Sintética |
| 3.1.1.02.101 | Auditoria                                | 102.720,03    | 0            | 0          | 102.720,03    | Análítica |
| 3.1.1.02.102 | Consultoria Fiscal/Tributaria            | 4.246,78      | 0            | 0          | 4.246,78      | Análítica |
| 3.1.1.02.103 | Outros Servicos-PJ                       | 1.093.689,54  | 164.575,47   | 279        | 1.257.986,01  | Análítica |
| 3.1.1.02.104 | Servicos Advocaticios                    | 599.387,59    | 40.750,00    | 0          | 640.137,59    | Análítica |
| 3.1.1.02.105 | Servicos de Manutencao e Reparos-PJ      | 1.512.895,60  | 124.036,12   | 0          | 1.636.931,72  | Análítica |
| 3.1.1.02.106 | Servicos de Maquinas e Tratores          | 2.237.989,31  | 0            | 0          | 2.237.989,31  | Análítica |
| 3.1.1.02.110 | Servicos de Veiculos                     | 6.000,00      | 0            | 0          | 6.000,00      | Análítica |
| 3.1.1.02.112 | Assistencia Tecnica-Terceiros            | 5.648,36      | 0            | 0          | 5.648,36      | Análítica |
| 3.1.1.02.113 | Honorários Profissionais                 | 11.623,91     | 0            | 0          | 11.623,91     | Análítica |
| 3.1.1.02.114 | Comissões e Corretagens                  | 148.250,00    | 0            | 0          | 148.250,00    | Análítica |
| 3.1.1.02.116 | Assistencia Tecnica                      | 12.382,58     | 2.236,22     | 0          | 14.618,80     | Análítica |
| 3.1.1.02.117 | Assessoria e Consultoria                 | 744.803,37    | 143.900,00   | 0          | 888.703,37    | Análítica |
| 3.1.1.02.400 | SERVICOS TERCEIROS AP. PIMS              | 26.932.850,87 | 425.860,85   | 5.577,60   | 27.353.134,12 | Sintética |
| 3.1.1.02.402 | Serviços Máq. Tratores e Equip. - Pims   | 10.226.786,33 | 328.674,22   | 875,52     | 10.554.585,03 | Análítica |
| 3.1.1.02.403 | Transp/Carregamentos Cana-de-açucar-Pims | 9.145.421,28  | 9.404,16     | 4.702,08   | 9.150.123,36  | Análítica |
| 3.1.1.02.404 | Transporte de Pessoal - Pims             | 907.684,65    | 87.782,47    | 0          | 995.467,12    | Análítica |
| 3.1.1.02.405 | Serviços Gerais - Pims                   | 56.685,42     | 0            | 0          | 56.685,42     | Análítica |
| 3.1.1.02.406 | Transportes Diversos                     | 531.149,42    | 0            | 0          | 531.149,42    | Análítica |
| 3.1.1.02.407 | Carregamento Cana-de-açucar              | 3.983.450,38  | 0            | 0          | 3.983.450,38  | Análítica |
| 3.1.1.02.410 | Serviços Colheita Mecanizada             | 2.081.673,39  | 0            | 0          | 2.081.673,39  | Análítica |
| 3.1.1.03.000 | GASTOS GERAIS                            | 9.477.503,54  | 999.379,68   | 63.762,52  | 10.413.120,70 | Sintética |
| 3.1.1.03.100 | GASTOS GERAIS                            | 9.477.503,54  | 999.379,68   | 63.762,52  | 10.413.120,70 | Sintética |
| 3.1.1.03.102 | Alugueis de Maquinas e Equipamentos      | 4.653.618,12  | 559.532,27   | 55.357,18  | 5.157.793,21  | Análítica |
| 3.1.1.03.103 | Alugueis                                 | 907,46        | 114,79       | 0          | 1.022,25      | Análítica |
| 3.1.1.03.104 | Análises                                 | 75.303,64     | 42.653,08    | 0          | 117.956,72    | Análítica |
| 3.1.1.03.105 | Anuncios e Publicacoes                   | 22.857,00     | 3.090,00     | 0          | 25.947,00     | Análítica |
| 3.1.1.03.108 | Ass. de Classes / Contrib. e Anuidades   | 641.442,36    | 21.082,03    | 0          | 662.524,39    | Análítica |
| 3.1.1.03.109 | Bens de Natureza Permanente              | 36.642,24     | 0            | 0          | 36.642,24     | Análítica |
| 3.1.1.03.110 | Brindes                                  | 669,3         | 519          | 0          | 1.188,30      | Análítica |
| 3.1.1.03.113 | Consumo de Agua                          | 213,57        | 0            | 0          | 213,57        | Análítica |
| 3.1.1.03.115 | Correios e Malotes                       | 3.727,85      | 335,17       | 0          | 4.063,02      | Análítica |
| 3.1.1.03.116 | Cursos e Treinamentos                    | 34.051,00     | 0            | 0          | 34.051,00     | Análítica |
| 3.1.1.03.117 | Despesas Diversas                        | 1.728,20      | 0            | 0          | 1.728,20      | Análítica |
| 3.1.1.03.119 | Despesas Legais                          | 3.165,64      | 0            | 0          | 3.165,64      | Análítica |
| 3.1.1.03.120 | Doacoes                                  | 10.043,82     | 1.400,00     | 0          | 11.443,82     | Análítica |
| 3.1.1.03.122 | Embalagens                               | 535,12        | 0            | 0          | 535,12        | Análítica |
| 3.1.1.03.123 | Energia Elétrica                         | 165.346,80    | 39.350,85    | 0          | 204.697,65    | Análítica |
| 3.1.1.03.127 | Fretes e Carretos                        | 73.595,02     | 14.811,62    | 0          | 88.406,64     | Análítica |
| 3.1.1.03.129 | Lanches e Refeições                      | 9.143,97      | 997,47       | 0          | 10.141,44     | Análítica |
| 3.1.1.03.131 | Impostos, Taxas e Licencias              | 76.695,60     | 8.125,58     | 0          | 84.821,18     | Análítica |
| 3.1.1.03.132 | Indenizações                             | 144.204,81    | 61.803,46    | 0          | 206.008,27    | Análítica |
| 3.1.1.03.133 | Jornais, Livros e Revistas e serv eletr  | 9.935,00      | 1.606,00     | 0          | 11.541,00     | Análítica |
| 3.1.1.03.134 | Refeitório                               | 480.098,56    | 42.738,30    | 0          | 522.836,86    | Análítica |
| 3.1.1.03.136 | Licenciamentos e Taxas de Veiculos       | 12.142,25     | 0            | 0          | 12.142,25     | Análítica |
| 3.1.1.03.137 | Mat de Expediente,Uso e Consumo-Gerais   | 687,96        | 0            | 0          | 687,96        | Análítica |
| 3.1.1.03.138 | Materiais de Seguranca                   | 213.619,46    | 5.948,62     | 102,59     | 219.465,49    | Análítica |
| 3.1.1.03.139 | Mudas de Cana                            | 228.457,70    | 0            | 0          | 228.457,70    | Análítica |
| 3.1.1.03.140 | Multas de Transito                       | 394,24        | 0            | 0          | 394,24        | Análítica |
| 3.1.1.03.142 | Despesas c/ Cartório/Xerox/Autenticações | 139.116,51    | 38.658,65    | 50,9       | 177.724,26    | Análítica |
| 3.1.1.03.143 | Seguranca e Vigilancia                   | 184.250,00    | 23.000,00    | 0          | 207.250,00    | Análítica |
| 3.1.1.03.145 | Comunicações / Telefones / Fax           | 91.607,63     | 9.851,98     | 0          | 101.459,61    | Análítica |
| 3.1.1.03.146 | Transporte de Pessoal                    | 1.505.462,28  | 42.222,34    | 0          | 1.547.684,62  | Análítica |
| 3.1.1.03.147 | Utensilios e Ferramentas                 | 19.581,12     | 1.447,41     | 0          | 21.028,53     | Análítica |
| 3.1.1.03.148 | Viagens e Estadias                       | 139.223,66    | 7.456,50     | 0          | 146.680,16    | Análítica |
| 3.1.1.03.150 | Inss S/Reclamacoes Trabalhistas          | 4.871,95      | 0            | 0          | 4.871,95      | Análítica |
| 3.1.1.03.158 | Alugueis de Veiculos                     | 284.723,74    | 31.289,68    | 0          | 316.013,42    | Análítica |
| 3.1.1.03.160 | Medicamentos e Drogas                    | 2.114,22      | 0            | 0          | 2.114,22      | Análítica |
| 3.1.1.03.167 | Despesas com veiculos frota              | 70            | 0            | 0          | 70            | Análítica |
| 3.1.1.03.168 | (-) Desconto Alimentação                 | -80.032,94    | 0            | 7.935,98   | -87.968,92    | Análítica |
| 3.1.1.03.170 | (-) Desconto Telefone                    | -3.851,29     | 0            | 315,87     | -4.167,16     | Análítica |
| 3.1.1.03.171 | Seguro de Vida                           | 30.426,14     | 2.376,78     | 0          | 32.802,92     | Análítica |
| 3.1.1.03.172 | Seguro Patrimonial                       | 72.087,99     | 7.908,59     | 0          | 79.996,58     | Análítica |
| 3.1.1.03.173 | Seguro de Maquinas e Equipamentos        | 188.625,84    | 31.059,51    | 0          | 219.685,35    | Análítica |
| 3.1.1.04.000 | MATERIAIS DE ALMOXARIFADO                | 29.294.416,27 | 1.742.450,98 | 116.022,44 | 30.920.844,81 | Sintética |
| 3.1.1.04.100 | MATERIAIS DE ALMOXARIFADO                | 29.294.416,27 | 1.742.450,98 | 116.022,44 | 30.920.844,81 | Sintética |
| 3.1.1.04.101 | Ajuste de Estoques-Almoxarifado          | 9.579,91      | 0            | 0          | 9.579,91      | Análítica |
| 3.1.1.04.102 | Combustiveis-Almoxarifado                | 6.248.647,83  | 204.767,29   | 115.456,74 | 6.337.958,38  | Análítica |
| 3.1.1.04.103 | Copa, Cozinha e Limpeza-Almoxarifado     | 23.587,25     | 783,56       | 0          | 24.370,81     | Análítica |
| 3.1.1.04.104 | Insumos Agricolas-Almoxarifado           | 16.557.256,87 | 1.301.665,91 | 0          | 17.858.922,78 | Análítica |
| 3.1.1.04.106 | Lubrificantes Industriais-Almoxarifado   | 343.201,54    | 0            | 0          | 343.201,54    | Análítica |
| 3.1.1.04.107 | Lubrificantes Veiculos-Almoxarifado      | 406.727,51    | 2.231,97     | 0          | 408.959,48    | Análítica |
| 3.1.1.04.108 | Materiais Eletricos-Almoxarifado         | 160.036,57    | 17.411,18    | 0          | 177.447,75    | Análítica |
| 3.1.1.04.109 | Materiais Manutenção Mecânica-Almoxarif  | 625.904,36    | 19.549,47    | 498,1      | 644.955,73    | Análítica |
| 3.1.1.04.110 | Peças e Acessorios de Veiculos-Almoxarif | 2.536.831,32  | 60.621,79    | 67,6       | 2.597.385,51  | Análítica |
| 3.1.1.04.111 | Pneus e Camaras-Almoxarifado             | 39.000,99     | 2.195,60     | 0          | 41.196,59     | Análítica |
| 3.1.1.04.112 | Produtos Quimicos-Almoxarifado           | 1.593.913,23  | 0            | 0          | 1.593.913,23  | Análítica |
| 3.1.1.04.115 | Materiais Hidraulicos-Almoxarifado       | 6.813,89      | 140,36       | 0          | 6.954,25      | Análítica |
| 3.1.1.04.119 | Materiais de Manutenção Pneumática       | 32.162,46     | 0            | 0          | 32.162,46     | Análítica |
| 3.1.1.04.120 | Materiais de construção civil            | 72.041,44     | 30.084,37    | 0          | 102.125,81    | Análítica |
| 3.1.1.04.121 | Materiais e Utensilios de Pinturas       | 10.984,29     | 9.047,66     | 0          | 20.031,95     | Análítica |
| 3.1.1.04.122 | Materiais de Soldas                      | 166.947,30    | 20.196,67    | 0          | 187.143,97    | Análítica |
| 3.1.1.04.123 | Materiais de Ambulatório                 | 722,11        | 0            | 0          | 722,11        | Análítica |
| 3.1.1.04.124 | Materiais e Vidrarias p/laboratorio      | 17.051,08     | 0            | 0          | 17.051,08     | Análítica |
| 3.1.1.04.125 | Reagentes p/Laboratorio                  | 17.628,71     | 0            | 0          | 17.628,71     | Análítica |
| 3.1.1.04.126 | Materiais de Higiene e Limpeza           | 54.389,36     | 3.416,99     | 0          | 57.806,35     | Análítica |
| 3.1.1.04.127 | Materiais de Escritorio                  | 61.266,14     | 2.222,98     | 0          | 63.489,12     | Análítica |
| 3.1.1.04.128 | Suprimentos de Informática               | 37.782,94     | 0            | 0          | 37.782,94     | Análítica |
| 3.1.1.04.129 | Materiais Ferrosos e Chaparias           | 271.939,17    | 68.115,18    | 0          | 340.054,35    | Análítica |
| 3.1.1.06.000 | MATERIA PRIMA                            | 45.138.907,01 | 0            | 0          | 45.138.907,01 | Sintética |
| 3.1.1.06.100 | MATERIA PRIMA                            | 45.138.907,01 | 0            | 0          | 45.138.907,01 | Sintética |
| 3.1.1.06.105 | Amortização tratos culturais             | 22.103.340,97 | 0            | 0          | 22.103.340,97 | Análítica |
| 3.1.1.06.106 | Depreciação cana de açucar               | 23.035.566,04 | 0            | 0          | 23.035.566,04 | Análítica |
| 3.1.1.08.000 | APROPRIACOES                             | 14.050.666,64 | 359.704,74   | 13,01      | 14.410.358,37 | Sintética |

|              |  |                 |               |               |                 |           |
|--------------|--|-----------------|---------------|---------------|-----------------|-----------|
| 3.1.1.08.100 | APROPRIACOES                             | 14.050.666,64   | 359.704,74    | 13,01         | 14.410.358,37   | Sintética |
| 3.1.1.08.101 | Depreciação Apropriações                 | 2.788.320,77    | 359.704,74    | 13,01         | 3.148.012,50    | Análítica |
| 3.1.1.08.115 | Despesas Manutenção Entressafra          | 11.262.345,87   | 0             | 0             | 11.262.345,87   | Análítica |
| 3.1.1.09.000 | CONTAS DE RATEIOS (-)                    | -154.609.017,46 | 7.103.456,87  | 12.780.981,94 | -160.286.542,53 | Sintética |
| 3.1.1.09.100 | CONTAS DE RATEIOS (-)                    | -154.609.017,46 | 7.103.456,87  | 12.780.981,94 | -160.286.542,53 | Sintética |
| 3.1.1.09.101 | Rateios P/Plantio (-)                    | -22.335.776,45  | 31.756,51     | 263.305,09    | -22.567.325,03  | Análítica |
| 3.1.1.09.102 | Rateios P/Tratos Culturais (-)           | -14.928.123,00  | 107.061,68    | 1.842.666,85  | -16.663.728,17  | Análítica |
| 3.1.1.09.103 | Rateios p/Colheita (-)                   | -80.178.239,48  | 0             | 0             | -80.178.239,48  | Análítica |
| 3.1.1.09.104 | Rateios Administração (-)                | -6.967.740,63   | 335.239,09    | 1.189.658,12  | -7.822.159,66   | Análítica |
| 3.1.1.09.105 | Rateios P/Ind.Custo Açucar (-)           | -7.062.283,91   | 0             | 0             | -7.062.283,91   | Análítica |
| 3.1.1.09.106 | Rateios P/Ind.Custo Alcool (-)           | -9.827.522,47   | 0             | 0             | -9.827.522,47   | Análítica |
| 3.1.1.09.107 | Rateios Manut.Entressafra - Indl (-)     | -821.311,06     | 1.025.565,36  | 1.917.812,64  | -1.713.558,34   | Análítica |
| 3.1.1.09.108 | Desps.Manut.De Entressafra - Indl (-)    | 0               | 0             | 261.552,86    | -261.552,86     | Análítica |
| 3.1.1.09.109 | Mao de Obra-Contas de Rateio(-)          | -10.320.907,26  | 4.708.239,42  | 4.708.239,42  | -10.320.907,26  | Análítica |
| 3.1.1.09.116 | Despesas de Comercialização (-)          | -17.990,22      | 0             | 194,57        | -18.184,79      | Análítica |
| 3.1.1.09.129 | Rateio Manutenção Entressafra Agrícola   | -2.149.122,98   | 895.594,81    | 2.597.552,39  | -3.851.080,56   | Análítica |
| 3.1.2.00.000 | DESPESAS TRIBUTARIAS                     | 0               | 1.676,65      | 1.676,65      | 0               | Sintética |
| 3.1.2.01.000 | DESPESAS TRIBUTARIAS                     | 0               | 1.676,65      | 1.676,65      | 0               | Sintética |
| 3.1.2.01.100 | DESPESAS TRIBUTARIAS                     | 0               | 1.676,65      | 1.676,65      | 0               | Sintética |
| 3.1.2.01.102 | Taxas Estaduais                          | 992,09          | 145,35        | 0             | 1.137,44        | Análítica |
| 3.1.2.01.104 | Contribuição Sindical                    | 27.225,00       | 0             | 0             | 27.225,00       | Análítica |
| 3.1.2.01.106 | Imposto Territorial Rural                | 5.502,16        | 0             | 0             | 5.502,16        | Análítica |
| 3.1.2.01.107 | Pis s/ Outras Receitas                   | 6.073,98        | 232,8         | 0             | 6.306,78        | Análítica |
| 3.1.2.01.108 | Cofins s/ Outras Receitas                | 32.049,27       | 1.194,07      | 0             | 33.243,34       | Análítica |
| 3.1.2.01.116 | Despesa Bancária                         | 121,09          | 0             | 0             | 121,09          | Análítica |
| 3.1.2.01.117 | I.O.F Imposto s Oper. Financeira         | 16.973,80       | 104,43        | 0             | 17.078,23       | Análítica |
| 3.1.2.01.121 | Despesa Tributaria                       | 6.653,23        | 0             | 0             | 6.653,23        | Análítica |
| 3.1.2.01.199 | Transferencia para Resultado             | -872.053,56     | 0             | 1.676,65      | -873.730,21     | Análítica |
| 3.1.2.01.126 | Fundersul - MS                           | 776.462,94      | 0             | 0             | 776.462,94      | Análítica |
| 3.1.3.00.000 | FINANCEIRAS LIQUIDAS                     | 0               | 1.108.660,47  | 1.108.660,47  | 0               | Sintética |
| 3.1.3.01.000 | DESPESAS FINANCEIRAS                     | 0               | 1.108.660,47  | 1.108.660,47  | 0               | Sintética |
| 3.1.3.01.100 | DESPESAS FINANCEIRAS                     | 0               | 1.096.552,87  | 1.096.552,87  | 0               | Sintética |
| 3.1.3.01.101 | Juros Pagos ou Incorridos                | 1.870.568,05    | 740.238,10    | 0             | 2.610.806,15    | Análítica |
| 3.1.3.01.102 | Despesas Bancárias                       | 59.305,39       | 8.393,91      | 86,95         | 67.612,35       | Análítica |
| 3.1.3.01.105 | Descontos Concedidos                     | 366.887,66      | 85.204,77     | 0             | 452.092,43      | Análítica |
| 3.1.3.01.106 | Juros s/Tributos - Imposto e Contrib.    | 1.892.977,70    | 259.238,77    | 94.565,69     | 2.057.650,78    | Análítica |
| 3.1.3.01.116 | Despesas de cartorio e protestos         | 9.676,78        | 0             | 0             | 9.676,78        | Análítica |
| 3.1.3.01.199 | Transferencia para Resultado             | -4.572.959,76   | 0             | 1.001.900,23  | -5.574.859,99   | Análítica |
| 3.1.3.01.128 | Perda por baixa de creditos              | 373.544,18      | 3.477,32      | 0             | 377.021,50      | Análítica |
| 3.1.3.01.200 | RECEITAS FINANCEIRAS                     | 0               | 12.107,60     | 12.107,60     | 0               | Sintética |
| 3.1.3.01.202 | Desconto Obtidos                         | -73.161,60      | 0             | 10.183,73     | -83.345,33      | Análítica |
| 3.1.3.01.203 | Juros Recebidos                          | -174.524,86     | 0             | 1.732,70      | -176.257,56     | Análítica |
| 3.1.3.01.204 | Rendimento Aplicações                    | -1.839,64       | 0             | 191,17        | -2.030,81       | Análítica |
| 3.1.3.01.299 | Transferencia para Resultado             | 249.526,10      | 12.107,60     | 0             | 261.633,70      | Análítica |
| 3.1.4.00.000 | VARIACOES CREDITOS E OBRIGACOES          | 0               | 136.551,28    | 136.551,28    | 0               | Sintética |
| 3.1.4.01.000 | VARIACOES CREDITOS E OBRIGACOES          | 0               | 136.551,28    | 136.551,28    | 0               | Sintética |
| 3.1.4.01.100 | VARIACOES CAMBIAIS ATIVA/PASSIVA         | 0               | 136.551,28    | 136.551,28    | 0               | Sintética |
| 3.1.4.01.101 | Variação cambial ativa                   | -1.235.432,14   | 0             | 136.551,28    | -1.371.983,42   | Análítica |
| 3.1.4.01.102 | Variação cambial passiva                 | 3.034.033,01    | 122.049,85    | 0             | 3.156.082,86    | Análítica |
| 3.1.4.01.199 | Transferencia para Resultado             | -1.798.600,87   | 14.501,43     | 0             | -1.784.099,44   | Análítica |
| 3.1.6.00.000 | CONTAS DE RATEIO                         | 0               | 1.436.784,22  | 1.436.784,22  | 0               | Sintética |
| 3.1.6.01.000 | CONTAS DE RATEIO                         | 0               | 1.436.784,22  | 1.436.784,22  | 0               | Sintética |
| 3.1.6.01.100 | CONTAS DE RATEIO                         | 0               | 1.436.784,22  | 1.436.784,22  | 0               | Sintética |
| 3.1.6.01.113 | Despesas Administr.-Contas de Rateio     | 6.967.740,63    | 1.189.658,12  | 335.239,09    | 7.822.159,66    | Análítica |
| 3.1.6.01.114 | Despesas de Comercialização-Ctas Rateio  | 17.990,22       | 194,57        | 0             | 18.184,79       | Análítica |
| 3.1.6.01.199 | Transferencia para o resultado           | -9.865.578,22   | 0             | 1.101.545,13  | -10.967.123,35  | Análítica |
| 3.1.6.01.119 | Despesas Administrativas compartilhadas  | 2.879.847,37    | 246.931,53    | 0             | 3.126.778,90    | Análítica |
| 3.1.7.00.000 | DESPESAS OPERACIONAIS                    | 0               | 285.743,04    | 285.743,04    | 0               | Sintética |
| 3.1.7.01.000 | DESPESAS OPERACIONAIS                    | 0               | 285.743,04    | 285.743,04    | 0               | Sintética |
| 3.1.7.01.100 | DESPESAS OPERACIONAIS                    | 0               | 285.743,04    | 285.743,04    | 0               | Sintética |
| 3.1.7.01.103 | Multas p/Infracoes Fiscais - Indedutível | 1.623,36        | 0             | 0             | 1.623,36        | Análítica |
| 3.1.7.01.108 | Multas s/Tributos - Imposto e Contrib.   | 1.459.319,95    | 285.743,04    | 31.352,99     | 1.713.710,00    | Análítica |
| 3.1.7.01.112 | Perdas recebimentos de Crédito           | -885,22         | 0             | 0             | -885,22         | Análítica |
| 3.1.7.01.119 | Custas Processuais                       | 955,25          | 0             | 0             | 955,25          | Análítica |
| 3.1.7.01.199 | Transferencia para Resultado             | -1.461.013,34   | 0             | 254.390,05    | -1.715.403,39   | Análítica |
| 3.1.8.00.000 | RECEITAS OPERACIONAIS                    | 0               | 1.076.677,06  | 1.076.677,06  | 0               | Sintética |
| 3.1.8.01.000 | RECEITAS OPERACIONAIS                    | 0               | 1.076.677,06  | 1.076.677,06  | 0               | Sintética |
| 3.1.8.01.100 | RECEITAS OPERACIONAIS                    | 0               | 1.076.677,06  | 1.076.677,06  | 0               | Sintética |
| 3.1.8.01.103 | Alugueis e Arrendamentos                 | -211.716,51     | 0             | 9.339,13      | -221.055,64     | Análítica |
| 3.1.8.01.105 | Receitas Diversas                        | -2.230.968,42   | 0             | 255.361,60    | -2.486.330,02   | Análítica |
| 3.1.8.01.107 | Receitas de Incentivos                   | -11.532.531,25  | 0             | 811.976,33    | -12.344.507,58  | Análítica |
| 3.1.8.01.199 | Transferencia para Resultado             | 14.002.526,18   | 1.076.677,06  | 0             | 15.079.203,24   | Análítica |
| 3.1.8.01.118 | Doação/Bonificação                       | -27.310,00      | 0             | 0             | -27.310,00      | Análítica |
| 3.2.00.000   | RESULTADOS NAO OPERACIONAIS              | 0               | 173.502,43    | 173.502,43    | 0               | Sintética |
| 3.2.1.00.000 | GANHOS E PERDAS DE CAPITAL               | 0               | 110.502,43    | 110.502,43    | 0               | Sintética |
| 3.2.1.01.000 | VALORES ATIVO IMOBILIZADO                | 0               | 110.502,43    | 110.502,43    | 0               | Sintética |
| 3.2.1.01.100 | VALORES ATIVO IMOBILIZADO                | 0               | 110.502,43    | 110.502,43    | 0               | Sintética |
| 3.2.1.01.101 | (-) Baixas De Bens                       | 143,74          | 0             | 0             | 143,74          | Análítica |
| 3.2.1.01.103 | Valor Bruto Das Vendas                   | -593.363,42     | 0             | 0             | -593.363,42     | Análítica |
| 3.2.1.01.199 | Transferencia para Resultado             | -63.478,94      | 110.502,43    | 0             | 47.023,49       | Análítica |
| 3.2.1.01.110 | (-) Perdas c/ Equivalência Patrimonial   | 275.228,81      | 0             | 110.502,43    | 164.726,38      | Análítica |
| 3.2.1.01.114 | Perda Aqu. Desvantajosa                  | 381.469,81      | 0             | 0             | 381.469,81      | Análítica |
| 3.2.2.00.000 | RECEITAS NAO TRIBUTAVEIS                 | 0               | 63.000,00     | 63.000,00     | 0               | Sintética |
| 3.2.2.01.000 | RECEITAS DE INVESTIMENTOS                | 0               | 63.000,00     | 63.000,00     | 0               | Sintética |
| 3.2.2.01.200 | REVERSAO DE PROVISOES                    | 0               | 63.000,00     | 63.000,00     | 0               | Sintética |
| 3.2.2.01.299 | Transf. para o Resultado                 | 87.576,73       | 63.000,00     | 0             | 150.576,73      | Análítica |
| 3.2.2.01.204 | Reversao Provisao Trabalhista            | -87.576,73      | 0             | 63.000,00     | -150.576,73     | Análítica |
| 3.2.2.01.300 | PROVISOES                                | 0               | 0             | 0             | 0               | Sintética |
| 3.2.2.01.399 | Transf. para o Resultado                 | -299.707,27     | 0             | 0             | -299.707,27     | Análítica |
| 3.2.2.01.306 | Provisao Trabalhista                     | 299.707,27      | 0             | 0             | 299.707,27      | Análítica |
| 4.0.00.000   | COMERCIALIZACAO DE PROD.E MERCAD.        | 0               | 10.809.206,46 | 10.809.206,46 | 0               | Sintética |
| 4.1.00.000   | COMERCIALIZACAO DE ACUCAR                | 4.479.906,36    | 2.385.443,61  | 2.072.506,75  | 4.792.843,22    | Sintética |
| 4.1.1.00.000 | MERCADO INTERNO/EXTERNO                  | 4.479.906,36    | 2.385.443,61  | 2.072.506,75  | 4.792.843,22    | Sintética |
| 4.1.1.01.000 | VENDAS DE PRODUTOS MERC.INT./EXT.        | 4.479.906,36    | 2.385.443,61  | 2.072.506,75  | 4.792.843,22    | Sintética |
| 4.1.1.01.100 | VENDAS DE PRODUTOS MERC.INT./EXT.        | -47.245.842,44  | 0             | 1.895.369,67  | -49.141.212,11  | Sintética |
| 4.1.1.01.102 | Açucar Mercado Externo                   | -47.245.842,44  | 0             | 1.895.369,67  | -49.141.212,11  | Análítica |
| 4.1.1.01.200 | IMPOSTOS INCIDENTES S/VENDAS             | 906.651,07      | 65.877,27     | 0             | 972.528,34      | Sintética |
| 4.1.1.01.203 | Inss s/ Faturamento                      | 118.114,60      | 4.738,42      | 0             | 122.853,02      | Análítica |
| 4.1.1.01.204 | lcms                                     | 6.575,87        | 0             | 0             | 6.575,87        | Análítica |
| 4.1.1.01.209 | FAI - Fundo Estad Apoio Industrialização | 4.086,94        | 0             | 0             | 4.086,94        | Análítica |
| 4.1.1.01.210 | Fadefe                                   | 777.873,66      | 61.138,85     | 0             | 839.012,51      | Análítica |
| 4.1.1.01.300 | DESPESAS C/VENDAS                        | 8.349.642,61    | 511.030,65    | 177.137,08    | 8.683.536,18    | Sintética |
| 4.1.1.01.301 | Comissoes / Corretagens e Servicos       | 18.050,00       | 1.900,00      | 0             | 19.950,00       | Análítica |
| 4.1.1.01.302 | Fretes e Carretos - Acucar               | 5.558.123,53    | 354.274,14    | 177.137,08    | 5.735.260,59    | Análítica |
| 4.1.1.01.303 | Custo Elevacao Acucar                    | 1.841.423,80    | 75.514,16     | 0             | 1.916.937,96    | Análítica |
| 4.1.1.01.307 | Quebra de Açucar                         | 55.938,82       | 0             | 0             | 55.938,82       | Análítica |

|              |  |                 |              |              |                 |           |
|--------------|--|-----------------|--------------|--------------|-----------------|-----------|
| 4.1.1.01.308 | Serviços Profissionais - Jurídica      | 28.627,73       | 2.459,30     | 0            | 31.087,03       | Analítica |
| 4.1.1.01.309 | Serviços Profissionais - Física        | 821,4           | 0            | 0            | 821,4           | Analítica |
| 4.1.1.01.310 | Estadia/Terminal                       | 846.657,33      | 76.883,05    | 0            | 923.540,38      | Analítica |
| 4.1.1.01.400 | CUSTOS DOS PRODUTOS VENDIDOS           | 42.469.455,12   | 1.808.535,69 | 0            | 44.277.990,81   | Sintética |
| 4.1.1.01.401 | Acucar VHP                             | 42.469.455,12   | 1.723.759,50 | 0            | 44.193.214,62   | Analítica |
| 4.1.1.01.403 | Acucar VHP - Entressafra               | 0               | 84.776,19    | 0            | 84.776,19       | Analítica |
| 4.2.00.0000  | COMERCIALIZACAO DE ALCOOL              | -5.716.968,04   | 7.297.139,72 | 8.308.102,37 | -6.727.930,69   | Sintética |
| 4.2.1.00.000 | MERCADO INTERNO/EXTERNO                | -5.716.968,04   | 7.297.139,72 | 8.308.102,37 | -6.727.930,69   | Sintética |
| 4.2.1.01.000 | RECEITA BRUTA DE VENDA                 | -5.716.968,04   | 7.297.139,72 | 8.308.102,37 | -6.727.930,69   | Sintética |
| 4.2.1.01.100 | RECEITA BRUTA DE VENDA                 | -115.541.079,17 | 0            | 8.308.102,37 | -123.849.181,54 | Sintética |
| 4.2.1.01.101 | Alcool Hidr.Carburante Merc.Int.       | -115.541.079,17 | 0            | 8.308.102,37 | -123.849.181,54 | Analítica |
| 4.2.1.01.200 | IMPOSTOS INCIDENTES S/VENDAS           | 26.041.582,98   | 1.733.081,80 | 0            | 27.774.664,78   | Sintética |
| 4.2.1.01.201 | Cofins                                 | 5.966.539,60    | 374.389,68   | 0            | 6.340.929,28    | Analítica |
| 4.2.1.01.202 | Pis                                    | 1.297.411,68    | 81.410,26    | 0            | 1.378.821,94    | Analítica |
| 4.2.1.01.203 | Icms                                   | 15.474.834,47   | 1.040.501,01 | 0            | 16.515.335,48   | Analítica |
| 4.2.1.01.211 | Inss s/faturamento                     | 3.290.536,32    | 236.780,85   | 0            | 3.527.317,17    | Analítica |
| 4.2.1.01.212 | Fadefe                                 | 12.260,91       | 0            | 0            | 12.260,91       | Analítica |
| 4.2.1.01.300 | DESPESAS C/VENDAS                      | 4.559.877,62    | 313.298,02   | 0            | 4.873.175,64    | Sintética |
| 4.2.1.01.301 | Comissoes / Corretagens                | 3.000,00        | 0            | 0            | 3.000,00        | Analítica |
| 4.2.1.01.302 | Frete e Carretos - Alcool              | 4.554.233,47    | 313.298,02   | 0            | 4.867.531,49    | Analítica |
| 4.2.1.01.305 | Quebra de Alcool                       | 2.644,15        | 0            | 0            | 2.644,15        | Analítica |
| 4.2.1.01.400 | CUSTO DOS PRODUTOS VENDIDOS            | 79.138.974,19   | 5.250.759,90 | 0            | 84.389.734,09   | Sintética |
| 4.2.1.01.401 | Alcool Hidratado                       | 79.248.714,61   | 5.073.983,23 | 0            | 84.322.697,84   | Analítica |
| 4.2.1.01.404 | Alcool Hidr./Anidro-Entressaf.         | 0               | 176.776,67   | 0            | 176.776,67      | Analítica |
| 4.2.1.01.409 | Recuperação Créditos Reintegra         | -109.740,42     | 0            | 0            | -109.740,42     | Analítica |
| 4.2.1.01.500 | DEDUÇÕES DAS RECEITAS C/VENDAS         | 83.676,34       | 0            | 0            | 83.676,34       | Sintética |
| 4.2.1.01.501 | (-) Devolucoes                         | 83.676,34       | 0            | 0            | 83.676,34       | Analítica |
| 4.3.00.0000  | COMERCIALIZACAO DE SUB-PRODUTOS        | -2.382.860,20   | 8.883,32     | 18.226,56    | -2.392.203,44   | Sintética |
| 4.3.1.00.000 | VENDAS DE SUB-PRODUTOS                 | -2.382.860,20   | 8.883,32     | 18.226,56    | -2.392.203,44   | Sintética |
| 4.3.1.01.000 | RECEITA BRUTA DE VENDA                 | -2.382.860,20   | 8.883,32     | 18.226,56    | -2.392.203,44   | Sintética |
| 4.3.1.01.100 | RECEITA BRUTA DE VENDA                 | -3.078.782,22   | 0            | 18.226,56    | -3.097.008,78   | Sintética |
| 4.3.1.01.101 | Bagaco de Cana                         | -3.014.892,45   | 0            | 0            | -3.014.892,45   | Analítica |
| 4.3.1.01.103 | Oleo Fusel                             | -63.889,77      | 0            | 18.226,56    | -82.116,33      | Analítica |
| 4.3.1.01.200 | IMPOSTOS INCIDENTES S/VENDAS           | 689.604,19      | 5.650,23     | 0            | 695.254,42      | Sintética |
| 4.3.1.01.201 | Cofins                                 | 233.546,15      | 1.259,29     | 0            | 234.805,44      | Analítica |
| 4.3.1.01.202 | Pis                                    | 50.704,12       | 273,4        | 0            | 50.977,52       | Analítica |
| 4.3.1.01.203 | Icms                                   | 311.964,98      | 1.988,35     | 0            | 313.953,33      | Analítica |
| 4.3.1.01.204 | Ipi                                    | 5.808,16        | 1.656,96     | 0            | 7.465,12        | Analítica |
| 4.3.1.01.207 | Inss s/ faturamento                    | 87.580,78       | 472,23       | 0            | 88.053,01       | Analítica |
| 4.3.1.01.400 | CUSTO DAS VENDAS SUB PRODUTOS          | 6.317,83        | 3.233,09     | 0            | 9.550,92        | Sintética |
| 4.3.1.01.403 | Oleo Fusel                             | 6.317,83        | 3.233,09     | 0            | 9.550,92        | Analítica |
| 4.4.00.0000  | COMERCIALIZACAO DE PROD.AGRICOLAS      | 5.108.905,63    | 0            | 264.022,95   | 4.844.882,68    | Sintética |
| 4.4.1.00.000 | VENDAS DE PRODUTOS AGRICOLAS           | 5.108.905,63    | 0            | 264.022,95   | 4.844.882,68    | Sintética |
| 4.4.1.01.000 | RECEITA BRUTA DE VENDA                 | 5.108.905,63    | 0            | 264.022,95   | 4.844.882,68    | Sintética |
| 4.4.1.01.100 | RECEITA BRUTA DE VENDA                 | -228.032,35     | 0            | 0            | -228.032,35     | Sintética |
| 4.4.1.01.102 | Mudas de Cana                          | -228.032,35     | 0            | 0            | -228.032,35     | Analítica |
| 4.4.1.01.200 | IMPOSTOS INCIDENTES S/VENDAS           | 27.599,97       | 0            | 0            | 27.599,97       | Sintética |
| 4.4.1.01.201 | Cofins                                 | 17.330,47       | 0            | 0            | 17.330,47       | Analítica |
| 4.4.1.01.202 | Pis                                    | 3.762,53        | 0            | 0            | 3.762,53        | Analítica |
| 4.4.1.01.205 | Funrural                               | 8,05            | 0            | 0            | 8,05            | Analítica |
| 4.4.1.01.206 | Inss s/ Faturamento                    | 6.498,92        | 0            | 0            | 6.498,92        | Analítica |
| 4.4.1.01.400 | CUSTOS VENDAS PROD.AGRICOLAS           | 5.309.338,01    | 0            | 264.022,95   | 5.045.315,06    | Sintética |
| 4.4.1.01.401 | Cana de Acucar                         | 136             | 0            | 0            | 136             | Analítica |
| 4.4.1.01.405 | Amortização Entressafra Agricola       | 6.893.339,71    | 0            | 0            | 6.893.339,71    | Analítica |
| 4.4.1.01.497 | Realização do Custo Atribuido - CPC27  | -1.584.137,70   | 0            | 264.022,95   | -1.848.160,65   | Analítica |
| 4.5.00.0000  | RECEITA DE ALMOXARIFADO                | -739.318,10     | 145.648,43   | 146.347,83   | -740.017,50     | Sintética |
| 4.5.1.00.000 | VENDA DE ESTOQUES DE ALMOXARIFADO      | -739.318,10     | 145.648,43   | 146.347,83   | -740.017,50     | Sintética |
| 4.5.1.01.000 | RECEITA BRUTA DE VENDA                 | -739.318,10     | 145.648,43   | 146.347,83   | -740.017,50     | Sintética |
| 4.5.1.01.100 | RECEITA BRUTA DE VENDA                 | -8.807.029,63   | 0            | 144.053,33   | -8.951.082,96   | Sintética |
| 4.5.1.01.101 | Sucatas                                | -35.404,50      | 0            | 0            | -35.404,50      | Analítica |
| 4.5.1.01.105 | Materiais de Almoarifado               | -8.614.245,95   | 0            | 131.411,21   | -8.745.657,16   | Analítica |
| 4.5.1.01.107 | Alcool Posto                           | -152.729,18     | 0            | 12.642,12    | -165.371,30     | Analítica |
| 4.5.1.01.108 | Resíduos Industriais                   | -4.650,00       | 0            | 0            | -4.650,00       | Analítica |
| 4.5.1.01.200 | IMPOSTOS INCIDENTES S/VENDAS           | 1.269.507,67    | 26.331,44    | 2.294,50     | 1.293.544,61    | Sintética |
| 4.5.1.01.201 | Cofins                                 | -79.287,67      | 716,6        | 1.707,16     | -80.278,23      | Analítica |
| 4.5.1.01.202 | Pis                                    | -17.215,37      | 155,72       | 368,2        | -17.427,85      | Analítica |
| 4.5.1.01.203 | Icms                                   | 1.115.352,10    | 21.353,59    | 219,14       | 1.136.486,55    | Analítica |
| 4.5.1.01.207 | Inss s/faturamento                     | 250.658,61      | 4.105,53     | 0            | 254.764,14      | Analítica |
| 4.5.1.01.400 | CUSTOS DAS VENDAS ALMOXARIFADO         | 6.768.281,86    | 119.316,99   | 0            | 6.887.598,85    | Sintética |
| 4.5.1.01.408 | Materiais de Almoarifado               | 6.768.281,86    | 119.316,99   | 0            | 6.887.598,85    | Analítica |
| 4.5.1.01.500 | DEDUÇÕES DAS RECEITAS C/ VENDAS        | 29.922,00       | 0            | 0            | 29.922,00       | Sintética |
| 4.5.1.01.501 | (-) Devoluções                         | 29.922,00       | 0            | 0            | 29.922,00       | Analítica |
| 4.9.00.0000  | TRANSFERENCIA P/ APURAÇÃO DO RESULTADO | -749.665,65     | 972.091,38   | 0            | 222.425,73      | Sintética |
| 4.9.1.00.000 | TRANSFERENCIA P/ APURAÇÃO DO RESULTADO | -749.665,65     | 972.091,38   | 0            | 222.425,73      | Sintética |
| 4.9.1.01.000 | TRANSFERENCIA P/ APURAÇÃO DO RESULTADO | -749.665,65     | 972.091,38   | 0            | 222.425,73      | Sintética |
| 4.9.1.01.100 | TRANSFERENCIA P/ APURAÇÃO DO RESULTADO | -749.665,65     | 972.091,38   | 0            | 222.425,73      | Sintética |
| 4.9.1.01.199 | Transferencia p/ Apuração do Resultado | -749.665,65     | 972.091,38   | 0            | 222.425,73      | Analítica |
| 5.0.00.0000  | COMPENSAÇOES ATIVAS                    | -36.135.150,54  | 4.448.840,00 | 284.523,05   | -31.970.833,59  | Sintética |
| 5.1.00.0000  | CONTAS DE COMPENSAÇAO                  | -36.135.150,54  | 4.448.840,00 | 284.523,05   | -31.970.833,59  | Sintética |
| 5.1.1.00.000 | CONTRATOS E EMPENHOS                   | -36.135.150,54  | 4.448.840,00 | 284.523,05   | -31.970.833,59  | Sintética |
| 5.1.1.01.000 | COMPRAS                                | -36.135.150,54  | 4.448.840,00 | 284.523,05   | -31.970.833,59  | Sintética |
| 5.1.1.01.200 | EMPRESTIMOS                            | 1.012.938,03    | 0            | 693,3        | 1.012.244,73    | Sintética |
| 5.1.1.01.201 | Emprestimos de Equipamentos            | 1.002.441,77    | 0            | 0            | 1.002.441,77    | Analítica |
| 5.1.1.01.202 | Emprestimos de Vasilhames              | 13.500,00       | 0            | 693,3        | 12.806,70       | Analítica |
| 5.1.1.01.204 | Retorno Merc Utiliz na Industria       | -3.003,74       | 0            | 0            | -3.003,74       | Analítica |
| 5.1.1.01.400 | REMESSAS DE MERCADORIAS                | -35.382.553,97  | 4.448.840,00 | 152.297,96   | -31.086.011,93  | Sintética |
| 5.1.1.01.401 | Remessas P/Conserto Diversos           | 8.398.251,77    | 4.398.840,00 | 0            | 12.797.091,77   | Analítica |
| 5.1.1.01.402 | Remessa De Bem Contr Comodat           | -2.964.156,08   | 0            | 92.000,00    | -3.056.156,08   | Analítica |
| 5.1.1.01.403 | Remessa De Amostra Grátis              | -27.556,95      | 0            | 0            | -27.556,95      | Analítica |
| 5.1.1.01.404 | Remessa De Bonificação/Doação          | -97.572,18      | 0            | 0            | -97.572,18      | Analítica |
| 5.1.1.01.405 | Simplex Remessa                        | -40.091.629,61  | 50.000,00    | 60.297,96    | -40.101.927,57  | Analítica |
| 5.1.1.01.406 | Remessa P/Conta e Ordem                | -325.223,79     | 0            | 0            | -325.223,79     | Analítica |
| 5.1.1.01.407 | Remessa Em Consignação                 | -274.667,13     | 0            | 0            | -274.667,13     | Analítica |
| 5.1.1.01.500 | EQUIPAMENTOS EM DEMONSTRACAO           | -86.076,16      | 0            | 0            | -86.076,16      | Sintética |
| 5.1.1.01.501 | Equipamentos Em Demonstração           | -86.076,16      | 0            | 0            | -86.076,16      | Analítica |
| 5.1.1.01.700 | LOCACAO DE EQUIPAMENTOS                | -1.679.458,44   | 0            | 131.531,79   | -1.810.990,23   | Sintética |
| 5.1.1.01.701 | Remessa P/Locação                      | -1.679.458,44   | 0            | 131.531,79   | -1.810.990,23   | Analítica |
| 6.0.00.0000  | COMPENSAÇOES PASSIVAS                  | 36.135.150,54   | 445.929,59   | 4.610.246,54 | 31.970.833,59   | Sintética |
| 6.1.00.0000  | CONTAS DE COMPENSAÇAO                  | 36.135.150,54   | 445.929,59   | 4.610.246,54 | 31.970.833,59   | Sintética |
| 6.1.1.00.000 | CONTRATOS E EMPENHOS                   | 36.135.150,54   | 445.929,59   | 4.610.246,54 | 31.970.833,59   | Sintética |
| 6.1.1.01.000 | COMPRAS                                | 36.135.150,54   | 445.929,59   | 4.610.246,54 | 31.970.833,59   | Sintética |
| 6.1.1.01.200 | EMPRESTIMOS                            | -1.012.938,03   | 693,3        | 0            | -1.012.244,73   | Sintética |
| 6.1.1.01.201 | Emprestimos de Equipamentos            | -1.002.441,77   | 0            | 0            | -1.002.441,77   | Analítica |
| 6.1.1.01.202 | Emprestimos de Vasilhames              | -13.500,00      | 693,3        | 0            | -12.806,70      | Analítica |
| 6.1.1.01.204 | Retorno Merc Utiliz Na Industria       | 3.003,74        | 0            | 0            | 3.003,74        | Analítica |
| 6.1.1.01.400 | REMESSAS DE MERCADORIAS                | 35.382.553,97   | 292.605,50   | 4.589.147,54 | 31.086.011,93   | Sintética |

|  |   |                |                |                |                |           |
|--|---|----------------|----------------|----------------|----------------|-----------|
| 6.1.1.01.401                             | Remessas P/Consertos Diversos           | -8.398.251,77  | 139.960,00     | 4.538.800,00   | -12.797.091,77 | Analítica |
| 6.1.1.01.402                             | Remessa De Bem Contr Comodato           | 2.964.156,08   | 92.000,00      | 0              | 3.056.156,08   | Analítica |
| 6.1.1.01.403                             | Remessa De Amostra Grátis               | 27.556,95      | 0              | 0              | 27.556,95      | Analítica |
| 6.1.1.01.404                             | Remessa De Bonificação/Doação           | 97.572,18      | 0              | 0              | 97.572,18      | Analítica |
| 6.1.1.01.405                             | Simples Remessa                         | 40.091.629,61  | 60.645,50      | 50.347,54      | 40.101.927,57  | Analítica |
| 6.1.1.01.406                             | Remessa P/Conta e Ordem                 | 325.223,79     | 0              | 0              | 325.223,79     | Analítica |
| 6.1.1.01.407                             | Remessa Em Consignação                  | 274.667,13     | 0              | 0              | 274.667,13     | Analítica |
| 6.1.1.01.500                             | EQUIPAMENTOS EM DEMONSTRACAO            | 86.076,16      | 21.099,00      | 21.099,00      | 86.076,16      | Sintética |
| 6.1.1.01.501                             | Equipamentos Em Demonstração            | 86.076,16      | 21.099,00      | 21.099,00      | 86.076,16      | Analítica |
| 6.1.1.01.700                             | LOCACAO DE EQUIPAMENTOS                 | 1.679.458,44   | 131.531,79     | 0              | 1.810.990,23   | Sintética |
| 6.1.1.01.701                             | Remessa P/Locação                       | 1.679.458,44   | 131.531,79     | 0              | 1.810.990,23   | Analítica |
| 8.0.0.00.000                             | RESULTADO BRUTO DO PERÍODO              | 0              | 2.843.173,15   | 2.843.173,15   | 0              | Sintética |
| 8.1.0.00.000                             | PROVISÃO PARA IRPJ E CSLL               | -5.661.189,35  | 111.187,81     | 594.293,25     | -6.144.294,79  | Sintética |
| 8.1.1.00.000                             | PROVISÃO PARA IRPJ/CSLL                 | -5.661.189,35  | 111.187,81     | 594.293,25     | -6.144.294,79  | Sintética |
| 8.1.1.01.000                             | PROVISÃO PARA IRPJ/CSLL                 | -5.661.189,35  | 111.187,81     | 594.293,25     | -6.144.294,79  | Sintética |
| 8.1.1.01.100                             | PROVISÃO PARA IRPJ/CSLL                 | -5.661.189,35  | 111.187,81     | 594.293,25     | -6.144.294,79  | Sintética |
| 8.1.1.01.104                             | Provisão IRPJ Diferidos                 | -4.162.639,21  | 81.755,74      | 436.980,33     | -4.517.863,80  | Analítica |
| 8.1.1.01.105                             | Provisão CSLL Diferidos                 | -1.498.550,14  | 29.432,07      | 157.312,92     | -1.626.430,99  | Analítica |
| 8.2.0.00.000                             | APURAÇÃO DO RESULTADO                   | 5.661.189,35   | 2.731.985,34   | 2.248.879,90   | 6.144.294,79   | Sintética |
| 8.2.1.00.000                             | APURAÇÃO DO RESULTADO                   | 5.661.189,35   | 2.731.985,34   | 2.248.879,90   | 6.144.294,79   | Sintética |
| 8.2.1.01.000                             | APURAÇÃO DO RESULTADO                   | 5.661.189,35   | 2.731.985,34   | 2.248.879,90   | 6.144.294,79   | Sintética |
| 8.2.1.01.100                             | APURAÇÃO DO RESULTADO                   | 5.661.189,35   | 2.731.985,34   | 2.248.879,90   | 6.144.294,79   | Sintética |
| 8.2.1.01.101                             | Apuração do Resultado Bruto             | 5.343.428,60   | 2.359.512,06   | 2.248.879,90   | 5.454.060,76   | Analítica |
| 8.2.1.01.102                             | Apuração do Resultado Liquido exercicio | 317.760,75     | 372.473,28     | 0              | 690.234,03     | Analítica |
| 9.0.0.00.000                             | TRANSITORIAS                            | 0              | 33.619.908,54  | 33.619.908,54  | 0              | Sintética |
| 9.1.0.00.000                             | TRANSITORIAS                            | 0              | 33.619.908,54  | 33.619.908,54  | 0              | Sintética |
| 9.1.1.00.000                             | TRANSITORIAS                            | 0              | 33.619.908,54  | 33.619.908,54  | 0              | Sintética |
| 9.1.1.01.000                             | TRANSITORIAS                            | 0              | 33.619.908,54  | 33.619.908,54  | 0              | Sintética |
| 9.1.1.01.100                             | TRANSITORIAS                            | 0              | 33.619.908,54  | 33.619.908,54  | 0              | Sintética |
| 9.1.1.01.101                             | Transitoria de Fornecedores             | 0              | 6.044.343,22   | 6.044.343,22   | 0              | Analítica |
| 9.1.1.01.102                             | Transitoria de Substituição             | 0              | 7.152.107,68   | 7.152.107,68   | 0              | Analítica |
| 9.1.1.01.103                             | Transitoria de Impostos                 | 0              | 1.876.550,21   | 1.876.550,21   | 0              | Analítica |
| 9.1.1.01.105                             | Transitoria do Contas a Pagar           | 0              | 658.183,09     | 658.183,09     | 0              | Analítica |
| 9.1.1.01.106                             | Transitoria de Inss-Folha Pgto          | 0              | 636.805,15     | 636.805,15     | 0              | Analítica |
| 9.1.1.01.107                             | Transitoria de Irrf-Folha Pgto          | 0              | 220.374,36     | 220.374,36     | 0              | Analítica |
| 9.1.1.01.108                             | Transitoria de Fgts-Folha Pgto          | 0              | 191.386,64     | 191.386,64     | 0              | Analítica |
| 9.1.1.01.110                             | Transitoria de Clientes (Rec.Vendas)    | 0              | 10.365.751,93  | 10.365.751,93  | 0              | Analítica |
| 9.1.1.01.111                             | Transitoria de IPI                      | 0              | 1.656,96       | 1.656,96       | 0              | Analítica |
| 9.1.1.01.112                             | Transitoria de ICMS                     | 0              | 1.061.777,30   | 1.061.777,30   | 0              | Analítica |
| 9.1.1.01.113                             | Transitoria de Pis                      | 0              | 81.839,38      | 81.839,38      | 0              | Analítica |
| 9.1.1.01.115                             | Transitoria de Cofins                   | 0              | 376.365,57     | 376.365,57     | 0              | Analítica |
| 9.1.1.01.116                             | Transitoria Devolução Clientes          | 0              | 263.487,01     | 263.487,01     | 0              | Analítica |
| 9.1.1.01.117                             | Transitoria de Transferencia            | 0              | 368.500,00     | 368.500,00     | 0              | Analítica |
| 9.1.1.01.124                             | Transitoria de Fornecedores de Cana     | 0              | 433.997,04     | 433.997,04     | 0              | Analítica |
| 9.1.1.01.125                             | Transitoria de Sindicato Fopaz          | 0              | 3.109,85       | 3.109,85       | 0              | Analítica |
| 9.1.1.01.133                             | Transitoria Pensão Alim.-Folha Pgto     | 0              | 12.971,01      | 12.971,01      | 0              | Analítica |
| 9.1.1.01.135                             | Transitoria de Banco                    | 0              | 7.315,16       | 7.315,16       | 0              | Analítica |
| 9.1.1.01.142                             | Transitoria de Plantio                  | 0              | 231.548,58     | 231.548,58     | 0              | Analítica |
| 9.1.1.01.143                             | Transitoria de entressafra Industrial   | 0              | 1.917.812,64   | 1.917.812,64   | 0              | Analítica |
| 9.1.1.01.144                             | Transitoria transferencia-Posto         | 0              | 7.353,09       | 7.353,09       | 0              | Analítica |
| 9.1.1.01.147                             | Transitoria Manut. Entressafra Agrícola | 0              | 1.706.672,67   | 1.706.672,67   | 0              | Analítica |
| Total de Débitos                         |   |                | 187.920.256,94 |                |                |           |
| Total de Créditos                        |   |                |                | 187.920.256,94 |                |           |
| ATIVO                                    |   | 245.318.557,80 |                |                | 246.346.758,69 |           |
| PASSIVO                                  |   | 245.318.557,80 |                |                | 246.346.758,69 |           |
| DESPESAS                                 |   | 12.003.458,53  |                |                | 12.573.767,07  |           |
| RECEITAS                                 |   | 12.003.458,53  |                |                | 12.573.767,07  |           |
| COMP-ATI                                 |   | 36.135.150,54  |                |                | 31.970.833,59  |           |
| COMP-PAS                                 |   | 36.135.150,54  |                |                | 31.970.833,59  |           |
| RESULTAD                                 |   | 0              |                |                | 0              |           |
| TRANS-PA                                 |   | 0              |                |                | 0              |           |
| Lucros e Perdas                          |   | 0              |                |                | 0              |           |
| ATIVO/PASSIVO/COMP-ATI/COMP-PAS/TRANS-PA |   | 0              |                |                | 0              |           |

**Demonstrações financeiras  
em 31 de Dezembro de 2019  
(Em reais mil)**

Unialco MS Participações S/A. - Em Recuperação Judicial  
CNPJ. 09.063.548/0001-55

|   | <b>Unialco MS</b>          |
|---|----------------------------|
| <b>Ativo</b>                                |                            |
| <b>Circulante</b>                           |                            |
| Caixa e equivalentes de caixa               | 1                          |
| Contas a receber de clientes                | 0                          |
| Estoques                                    | 0                          |
| Adiantamento a fornecedores e outras contas | 0                          |
| Impostos a recuperar                        | 0                          |
| Ativo fiscal corrente                       | 159                        |
| Dividendos a receber                        | 530                        |
| Outros créditos                             | 10                         |
| Sociedades Relacionadas                     | 0                          |
| Ativo Biológico                             | 0                          |
|   | <hr/> 700                  |
| <b>Não circulante</b>                       |                            |
| Aplicações Financeiras                      | 0                          |
| Empréstimos e mútuos                        | 0                          |
| Empresas do grupo - conta corrente          | 0                          |
| Impostos a recuperar                        | 549                        |
| Ativo fiscal diferido                       | 0                          |
| Depósitos judiciais e outros                | 0                          |
| Outros créditos                             | 0                          |
| Investimentos                               | 102.912                    |
| Ativo Biológico                             | 0                          |
| Imobilizado                                 | 0                          |
| Imobilizado - Lavouras                      | 0                          |
| Intangível                                  | 0                          |
| Adiantamentos a Fornecedores - LP           | 0                          |
| Adto Para Futura Redução de Capital         | 0                          |
| AFAC - Adto para futuro aumento de Capital  | 0                          |
|   | <hr/> 103.461              |
| <b>Total do ativo</b>                       | <hr/> <b>104.161</b> <hr/> |

  
**Manoel B. da Silva - Contador**  
 CRC-SP 138.985/O-0

**Demonstrações financeiras  
em 31 de Dezembro de 2019  
(Em reais mil)  
Passivo**

Unialco MS Participações S/A. - Em Recuperação Judicial  
CNPJ. 09.063.548/0001-55

**Unialco MS**

|  |                |
|--|----------------|
| <b>Circulante</b>                            |                |
| Fornecedores                                 | 0              |
| Empréstimos e financiamentos                 | 0              |
| Salários e férias a pagar                    | 4              |
| Impostos e contribuições a recolher          | 1.200          |
| Impostos correntes                           | 0              |
| Parcelamento - Lei 11.941/2009               | 0              |
| Parcelamento - Refis da Copa                 | 0              |
| Impostos e contribuições parcelados          | 0              |
| Adiantamentos de clientes                    | 0              |
| Sociedades Relacionadas                      | 0              |
| Outras obrigações                            | 0              |
| Dividendos propostos e a pagar               | 186            |
| Outras contas a Pagar REFIS                  | 0              |
|  | <hr/>          |
|  | <b>1.390</b>   |
| <b>Não circulante</b>                        |                |
| Fornecedores                                 | 0              |
| Empréstimos e financiamentos                 | 0              |
| Parcelamento - Lei 11.941/2009               | 0              |
| Parcelamento - Refis da Copa                 | 0              |
| Impostos e contribuições parcelados          | 0              |
| Outras obrigações                            | 0              |
| Provisões                                    | 0              |
| Empréstimos e mútuos                         | 0              |
| Empresas do grupo - conta corrente           | 6.913          |
| Passivo fiscal diferido                      | 0              |
| Provisão para perdas em investimentos        | 0              |
| Adto para Futuro Aumento de Capital          | 0              |
| Adiantamento para futuro redução de capital  | 0              |
|  | <hr/>          |
|  | <b>6.913</b>   |
| <b>Patrimônio líquido</b>                    |                |
| Capital social subscrito                     | 141.501        |
| Capital a integralizar                       | 0              |
| Capital subscrito e integralizado            | 141.501        |
| Reserva de capital                           | 23.053         |
| Reserva de lucros                            | 205            |
| Reservas de reavaliação                      | -13.971        |
| Ajuste de avaliação patrimonial              | 8.647          |
| Adiantamento para futuro aumento de capital  | 70             |
| Lucros acumulados                            | -63.647        |
|  | <hr/>          |
| <b>Participações de controladores</b>        | <b>95.858</b>  |
| <b>Participações de não controladores</b>    | <b>0</b>       |
| <b>Total do passivo e patrimônio líquido</b> | <b>104.161</b> |
|  | <hr/> <hr/>    |
|  | 0              |

  
**Manoel B. da Silva - Contador**  
CRC-SP 138.985/O-0

**Demonstrações financeiras  
em 31 de Dezembro de 2019  
(Em reais mil)**

Unialco MS Participações S/A. - Em Recuperação Judicial  
CNPJ. 09.063.548/0001-55

| <b>Demonstrações de resultados</b>                         | <b>Unialco MS</b> |            |
|--|-------------------|------------|
| Receita operacional bruta                                  |                   |            |
| Venda de produtos  |                   | 0          |
| Deduções   |                   |            |
| Devoluções   |                   | 0          |
| Impostos e taxas faturados                                 |                   | 0          |
| <b>Venda de produtos</b>                                   |                   | <b>0</b>   |
| Custos dos produtos vendidos                               |                   | 0          |
| Atribuição do valor justo ao ativo biológico               |                   | 0          |
| <b>Lucro bruto</b>   |                   | <b>0</b>   |
| Despesas com vendas  |                   | 0          |
| Despesas gerais e administrativas                          |                   | -62        |
| Despesas Tributárias                                       |                   | 0          |
| Outras (despesas) receitas operacionais, líquidas          |                   | 200        |
| Resultado da equivalência patrimonial                      |                   | 661        |
| <b>Resultado antes das receitas (despesas) financeira:</b> |                   | <b>799</b> |
| Receitas financeiras                                       |                   | 0          |
| Despesas financeiras                                       |                   | -42        |
| Variação Cambial líquida                                   |                   | 0          |
| <b>Receitas (despesas) financeiras líquidas</b>            |                   | <b>-42</b> |
| <b>Resultado antes dos impostos</b>                        |                   | <b>757</b> |
| Imposto de renda e contribuição social corrente            |                   | 0          |
| Imposto de renda e contribuição social diferido            |                   | 0          |
| <b>Resultado líquido do exercício das operações em c</b>   |                   | <b>757</b> |
| Operações descontinuadas                                   |                   |            |
| Lucro (prejuízo) das operações descontinuadas              |                   | 0          |
| <b>Resultado do exercício</b>                              |                   | <b>757</b> |
| Resultados atribuível aos:                                 |                   |            |
| Acionistas controladores                                   |                   | 757        |
| Acionistas não controladores                               |                   | 0          |
| <b>Resultado do exercício</b>                              |                   | <b>757</b> |

*Manoel B. da Silva - Contador*

CRC-SP 138.985/O-0

UO: 11 - UNIALCO MS PARTICIPAÇÕES S/A

| Período de Referência:                                  |                 | Finalidade     | CORRENTE      |                 |           |
|---|-----------------|----------------|---------------|-----------------|-----------|
| de 01/12/2019   |                 | até 31/12/2019 |               |                 |           |
| Conta Contábil   Título Contábil                        | Saldo Inicial   | Movto Débito   | Movto Crédito | Saldo Final     | Espécie   |
| 1.0.0.00.000   ATIVO                                    | 103.804.777,17  | 666.318,09     | 309.616,09    | 104.161.479,17  | Sintética |
| 1.1.0.00.000   ATIVO CIRCULANTE                         | 700.180,53      | 5.350,00       | 5.328,41      | 700.202,12      | Sintética |
| 1.1.1.00.000   DISPONIVEL                               | 631,38          | 5.350,00       | 5.328,41      | 652,97          | Sintética |
| 1.1.1.02.000   BANCOS CONTA MOVIMENTO                   | 631,38          | 5.350,00       | 5.328,41      | 652,97          | Sintética |
| 1.1.1.02.100   BANCOS CONTA MOVIMENTO                   | 631,38          | 5.350,00       | 5.328,41      | 652,97          | Sintética |
| 1.1.1.02.106   Banco Bras.Descontos S/A                 | 136,75          | 5.350,00       | 5.328,41      | 158,34          | Analítica |
| 1.1.1.02.125   Banco Itau S/A-Araçatuba                 | 494,63          | 0              | 0             | 494,63          | Analítica |
| 1.1.2.00.000   REALIZAVEL                               | 699.549,15      | 0              | 0             | 699.549,15      | Sintética |
| 1.1.2.03.000   OUTROS CREDITOS                          | 540.139,38      | 0              | 0             | 540.139,38      | Sintética |
| 1.1.2.03.100   OUTROS CREDITOS                          | 540.139,38      | 0              | 0             | 540.139,38      | Sintética |
| 1.1.2.03.110   Dividendos a Receber                     | 530.139,38      | 0              | 0             | 530.139,38      | Analítica |
| 1.1.2.03.111   Outras Contas a Receber                  | 10.000,00       | 0              | 0             | 10.000,00       | Analítica |
| 1.1.2.06.000   IMPOSTOS A RECUPERAR                     | 159.409,77      | 0              | 0             | 159.409,77      | Sintética |
| 1.1.2.06.100   IMPOSTOS A RECUPERAR                     | 159.409,77      | 0              | 0             | 159.409,77      | Sintética |
| 1.1.2.06.172   Saldo Negativo IRPJ 2012                 | 115.624,83      | 0              | 0             | 115.624,83      | Analítica |
| 1.1.2.06.173   Saldo Negativo CSLL 2012                 | 43.784,94       | 0              | 0             | 43.784,94       | Analítica |
| 1.2.0.00.000   REALIZAVEL A LONGO PRAZO                 | 548.639,46      | 0              | 0             | 548.639,46      | Sintética |
| 1.2.1.00.000   REALIZAVEL A LONGO PRAZO                 | 548.639,46      | 0              | 0             | 548.639,46      | Sintética |
| 1.2.1.01.000   CREDITOS E VALORES                       | 548.639,46      | 0              | 0             | 548.639,46      | Sintética |
| 1.2.1.01.100   OUTROS CRÉDITOS                          | 548.639,46      | 0              | 0             | 548.639,46      | Sintética |
| 1.2.1.01.121   IRRF a compensar/mutuo                   | 548.639,46      | 0              | 0             | 548.639,46      | Analítica |
| 1.3.0.00.000   ATIVO PERMANENTE                         | 102.555.957,18  | 660.968,09     | 304.287,68    | 102.912.637,59  | Sintética |
| 1.3.1.00.000   PERMANENTE                               | 102.555.957,18  | 660.968,09     | 304.287,68    | 102.912.637,59  | Sintética |
| 1.3.1.01.000   INVESTIMENTOS                            | 102.555.957,18  | 660.968,09     | 304.287,68    | 102.912.637,59  | Sintética |
| 1.3.1.01.100   PARTICIPACOES                            | 108.525.005,78  | 660.968,09     | 304.287,68    | 108.881.686,19  | Sintética |
| 1.3.1.01.104   Alcoolvale S/A Alcool e Acucar           | 99.963.284,22   | 660.968,09     | 304.287,68    | 100.319.964,63  | Analítica |
| 1.3.1.01.107   Agio Aquis.Controlada Alcoolvale S/A     | 8.561.721,56    | 0              | 0             | 8.561.721,56    | Analítica |
| 1.3.1.01.200   (-)EQUIV.PATRIMONIAL/AMORTIZACAO AGIO    | -5.969.048,60   | 0              | 0             | -5.969.048,60   | Sintética |
| 1.3.1.01.205   (-) Amortiz. do Agio-Alcoolvale S/A      | -5.969.048,60   | 0              | 0             | -5.969.048,60   | Analítica |
| 2.0.0.00.000   PASSIVO                                  | -103.804.777,17 | 203.256,44     | 559.958,44    | -104.161.479,17 | Sintética |
| 2.1.0.00.000   PASSIVO CIRCULANTE                       | -1.413.278,64   | 36.389,70      | 13.486,00     | -1.390.374,94   | Sintética |
| 2.1.1.00.000   CIRCULANTE                               | -1.413.278,64   | 36.389,70      | 13.486,00     | -1.390.374,94   | Sintética |
| 2.1.1.02.000   FORNECEDORES DE MAT. E SERVICOS          | -185.725,00     | 460,54         | 895,54        | -186.160,00     | Sintética |
| 2.1.1.02.100   FORNECEDORES DE MATERIAIS                | 0               | 102,39         | 537,39        | -435            | Sintética |
| 2.1.1.02.101   Fornecedores                             | 0               | 102,39         | 537,39        | -435            | Analítica |
| 2.1.1.02.400   CREDORES DIVERSOS                        | -185.725,00     | 358,15         | 358,15        | -185.725,00     | Sintética |
| 2.1.1.02.401   Dividendos Propostos                     | -185.725,00     | 0              | 0             | -185.725,00     | Analítica |
| 2.1.1.02.402   Outras Obrigações a Pagar                | 0               | 358,15         | 358,15        | 0               | Analítica |
| 2.1.1.04.000   OBRIGACOES DIVERSAS                      | -4.000,00       | 8.001,07       | 8.001,07      | -4.000,00       | Sintética |
| 2.1.1.04.100   OBRIGACOES COM PESSOAL                   | -4.000,00       | 8.001,07       | 8.001,07      | -4.000,00       | Sintética |
| 2.1.1.04.101   Salarios e Ordenados                     | -4.000,00       | 4.001,07       | 4.001,07      | -4.000,00       | Analítica |
| 2.1.1.04.106   Salarios e Ordenados (Pgto pelo APB)     | 0               | 4.000,00       | 4.000,00      | 0               | Analítica |
| 2.1.1.06.000   OBRIGACOES TRIBUTARIAS E SOCIAIS         | -1.223.553,64   | 27.928,09      | 4.589,39      | -1.200.214,94   | Sintética |
| 2.1.1.06.100   OBRIGACOES TRIBUTARIAS                   | -1.222.753,64   | 26.328,09      | 2.989,39      | -1.199.414,94   | Sintética |
| 2.1.1.06.106   IRRF a Recolher                          | -1.222.753,64   | 26.328,09      | 2.989,39      | -1.199.414,94   | Analítica |
| 2.1.1.06.200   OBRIGACOES SOCIAIS                       | -800            | 1.600,00       | 1.600,00      | -800            | Sintética |
| 2.1.1.06.201   Inss a Recolher                          | -800            | 1.600,00       | 1.600,00      | -800            | Analítica |
| 2.2.0.00.000   EXIGIVEL A LONGO PRAZO                   | -6.907.449,09   | 0              | 5.350,00      | -6.912.799,09   | Sintética |
| 2.2.1.00.000   EXIGIVEL A LONGO PRAZO                   | -6.907.449,09   | 0              | 5.350,00      | -6.912.799,09   | Sintética |
| 2.2.1.05.000   SOCIEDADES RELACIONADAS                  | -6.907.449,09   | 0              | 5.350,00      | -6.912.799,09   | Sintética |
| 2.2.1.05.100   EMPRESAS DO GRUPO - CONTA CORRENTE       | -6.907.449,09   | 0              | 5.350,00      | -6.912.799,09   | Sintética |
| 2.2.1.05.102   Alcoolvale SA Alcool e Acucar            | -6.907.449,09   | 0              | 5.350,00      | -6.912.799,09   | Analítica |
| 2.3.0.00.000   PATRIMONIO LIQUIDO                       | -95.484.049,44  | 166.866,74     | 541.122,44    | -95.858.305,14  | Sintética |
| 2.3.1.00.000   CAPITAL                                  | -141.500.786,28 | 0              | 0             | -141.500.786,28 | Sintética |
| 2.3.1.01.000   CAPITAL SOCIAL SUBSCRITO E INTEGRALIZADO | -141.500.786,28 | 0              | 0             | -141.500.786,28 | Sintética |
| 2.3.1.01.100   CAPITAL SUBSCRITO                        | -141.500.786,28 | 0              | 0             | -141.500.786,28 | Sintética |
| 2.3.1.01.118   Luiz Guilherme Zancaner                  | -1              | 0              | 0             | -1              | Analítica |
| 2.3.1.01.127   Roberto Salles Zancaner                  | -1              | 0              | 0             | -1              | Analítica |
| 2.3.1.01.129   Walter Henrique Zancaner                 | -1              | 0              | 0             | -1              | Analítica |
| 2.3.1.01.135   Unialco S/A Alcool e Açucar              | -141.500.783,28 | 0              | 0             | -141.500.783,28 | Analítica |
| 2.3.2.00.000   RESERVAS                                 | -17.837.490,33  | 0              | 166.866,74    | -18.004.357,07  | Sintética |
| 2.3.2.01.000   RESERVAS                                 | -17.837.490,33  | 0              | 166.866,74    | -18.004.357,07  | Sintética |
| 2.3.2.01.100   RESERVAS                                 | -205.263,23     | 0              | 0             | -205.263,23     | Sintética |
| 2.3.2.01.101   Reserva Legal                            | -205.263,23     | 0              | 0             | -205.263,23     | Analítica |
| 2.3.2.01.200   RESERVA DE REAVALIACAO                   | 13.971.273,65   | 0              | 0             | 13.971.273,65   | Sintética |
| 2.3.2.01.201   Reserva de Reavaliação                   | 13.971.273,65   | 0              | 0             | 13.971.273,65   | Analítica |
| 2.3.2.01.300   AFAC Adiant p/ Futuro Aumento Capital    | -70.300,00      | 0              | 0             | -70.300,00      | Sintética |
| 2.3.2.01.301   Unialco S/A - Alcool e Acucar            | -70.300,00      | 0              | 0             | -70.300,00      | Analítica |
| 2.3.2.01.400   RESERVAS DE CAPITAL                      | -14.184.035,12  | 0              | 0             | -14.184.035,12  | Sintética |
| 2.3.2.01.402   Unialco S/A Alcool e Açucar              | -14.835.867,92  | 0              | 0             | -14.835.867,92  | Analítica |

|              |  |                |            |            |                |           |
|--------------|--|----------------|------------|------------|----------------|-----------|
| 2.3.2.01.406 | Incorporação Alcoolvale Agríc. Com. LTDA | 651.832,80     | 0          | 0          | 651.832,80     | Analítica |
| 2.3.2.01.500 | RESERVA DE ÁGIO                          | -8.869.253,00  | 0          | 0          | -8.869.253,00  | Sintética |
| 2.3.2.01.501 | CEB Sigma Participações Ltda             | -8.869.253,00  | 0          | 0          | -8.869.253,00  | Analítica |
| 2.3.2.01.250 | AJUSTE AVALIAÇÃO PATRIMONIAL             | -8.479.912,63  | 0          | 166.866,74 | -8.646.779,37  | Sintética |
| 2.3.2.01.254 | Ajuste de Avaliação Patrimonial Reflexa  | -8.479.912,63  | 0          | 166.866,74 | -8.646.779,37  | Analítica |
| 2.3.3.00.000 | RESULTADOS                               | 63.854.227,17  | 166.866,74 | 374.255,70 | 63.646.838,21  | Sintética |
| 2.3.3.01.000 | CONTA DE RESULTADO                       | 63.854.227,17  | 166.866,74 | 374.255,70 | 63.646.838,21  | Sintética |
| 2.3.3.01.100 | LUCROS OU PREJUÍZOS ACUMULADOS           | 63.854.227,17  | 166.866,74 | 374.255,70 | 63.646.838,21  | Sintética |
| 2.3.3.01.101 | Lucros/Prejuízos Exercic.Anteriores      | 107.833.376,71 | 0          | 0          | 107.833.376,71 | Analítica |
| 2.3.3.01.102 | Lucros/Prejuízos Exercic.Corrente        | -383.237,33    | 0          | 374.255,70 | -757.493,03    | Analítica |
| 2.3.3.01.103 | Resultados acumulados lei 11.638- RTT    | -43.595.912,21 | 166.866,74 | 0          | -43.429.045,47 | Analítica |
| 3.0.0.00.000 | CUSTOS                                   | 0              | 701.745,59 | 701.745,59 | 0              | Sintética |
| 3.1.0.00.000 | CUSTOS E DESPESAS                        | 0              | 40.777,50  | 40.777,50  | 0              | Sintética |
| 3.1.1.00.000 | CUSTOS E DESPESAS                        | 0              | 5.696,61   | 5.696,61   | 0              | Sintética |
| 3.1.1.01.000 | SALARIOS E ENCARGOS                      | 38.400,00      | 4.801,07   | 1,07       | 43.200,00      | Sintética |
| 3.1.1.01.010 | SALARIOS                                 | 0              | 1,07       | 1,07       | 0              | Sintética |
| 3.1.1.01.011 | Salarios                                 | 0              | 1,07       | 1,07       | 0              | Analítica |
| 3.1.1.01.110 | PRO-LABORE                               | 32.000,00      | 4.000,00   | 0          | 36.000,00      | Sintética |
| 3.1.1.01.111 | Pro-Labore                               | 32.000,00      | 4.000,00   | 0          | 36.000,00      | Analítica |
| 3.1.1.01.500 | ENCARGOS                                 | 6.400,00       | 800        | 0          | 7.200,00       | Sintética |
| 3.1.1.01.510 | INSS                                     | 6.400,00       | 800        | 0          | 7.200,00       | Sintética |
| 3.1.1.01.511 | Inss                                     | 6.400,00       | 800        | 0          | 7.200,00       | Analítica |
| 3.1.1.02.000 | SERVICOS DE TERCEIROS                    | 1.796,65       | 0          | 0          | 1.796,65       | Sintética |
| 3.1.1.02.100 | SERVICOS DE TERCEIROS                    | 1.796,65       | 0          | 0          | 1.796,65       | Sintética |
| 3.1.1.02.104 | Servicos Advocaticios                    | 396,65         | 0          | 0          | 396,65         | Analítica |
| 3.1.1.02.117 | Assessoria e Consultoria                 | 1.400,00       | 0          | 0          | 1.400,00       | Analítica |
| 3.1.1.03.000 | GASTOS GERAIS                            | 15.547,89      | 895,54     | 0          | 16.443,43      | Sintética |
| 3.1.1.03.100 | GASTOS GERAIS                            | 15.547,89      | 895,54     | 0          | 16.443,43      | Sintética |
| 3.1.1.03.105 | Anuncios e Publicacoes                   | 11.450,00      | 0          | 0          | 11.450,00      | Analítica |
| 3.1.1.03.112 | Comunicacoes                             | 3.559,57       | 75,42      | 0          | 3.634,99       | Analítica |
| 3.1.1.03.119 | Despesas Legais                          | 0              | 435        | 0          | 435            | Analítica |
| 3.1.1.03.131 | Impostos, Taxas e Licencas               | 379,15         | 358,15     | 0          | 737,3          | Analítica |
| 3.1.1.03.142 | Despesas c/ Cartório/Xerox/Autenticações | -337,8         | 0          | 0          | -337,8         | Analítica |
| 3.1.1.03.145 | Comunicações / Telefones / Fax           | 380,95         | 26,97      | 0          | 407,92         | Analítica |
| 3.1.1.03.171 | Seguro de Vida                           | 116,02         | 0          | 0          | 116,02         | Analítica |
| 3.1.1.99.000 | Transferencia p/ Apuracao Resultado      | -55.744,54     | 0          | 5.695,54   | -61.440,08     | Sintética |
| 3.1.1.99.100 | Transferencia p/ Apuracao Resultado      | -55.744,54     | 0          | 5.695,54   | -61.440,08     | Sintética |
| 3.1.1.99.199 | Transf. para Resultado                   | -55.744,54     | 0          | 5.695,54   | -61.440,08     | Analítica |
| 3.1.3.00.000 | FINANCEIRAS LIQUIDAS                     | 0              | 3.057,26   | 3.057,26   | 0              | Sintética |
| 3.1.3.01.000 | DESPESAS FINANCEIRAS                     | 0              | 3.057,26   | 3.057,26   | 0              | Sintética |
| 3.1.3.01.100 | DESPESAS FINANCEIRAS                     | 0              | 3.057,26   | 3.057,26   | 0              | Sintética |
| 3.1.3.01.101 | Juros Pagos ou Incorridos                | 5,31           | 1,47       | 0          | 6,78           | Analítica |
| 3.1.3.01.102 | Despesas Bancarias                       | 570,2          | 66,4       | 0          | 636,6          | Analítica |
| 3.1.3.01.106 | Juros s/Tributos - Imposto e Contrib.    | 36.148,40      | 2.989,39   | 0          | 39.137,79      | Analítica |
| 3.1.3.01.199 | Transferencia para Resultado             | -36.723,91     | 0          | 3.057,26   | -39.781,17     | Analítica |
| 3.1.6.00.000 | CONTAS DE RATEIO                         | 0              | 5.695,54   | 5.695,54   | 0              | Sintética |
| 3.1.6.01.000 | CONTAS DE RATEIO                         | 0              | 5.695,54   | 5.695,54   | 0              | Sintética |
| 3.1.6.01.100 | CONTAS DE RATEIO                         | 0              | 5.695,54   | 5.695,54   | 0              | Sintética |
| 3.1.6.01.113 | Despesas Administr.-Contas de Rateio     | 55.744,54      | 5.695,54   | 0          | 61.440,08      | Analítica |
| 3.1.6.01.199 | Transferencia para o resultado           | -55.744,54     | 0          | 5.695,54   | -61.440,08     | Analítica |
| 3.1.7.00.000 | DESPESAS OPERACIONAIS                    | 0              | 0          | 0          | 0              | Sintética |
| 3.1.7.01.000 | DESPESAS OPERACIONAIS                    | 0              | 0          | 0          | 0              | Sintética |
| 3.1.7.01.100 | DESPESAS OPERACIONAIS                    | 0              | 0          | 0          | 0              | Sintética |
| 3.1.7.01.103 | Multas p/Infracoes Fiscais - Indedutível | 100            | 0          | 0          | 100            | Analítica |
| 3.1.7.01.108 | Multas s/Tributos - Imposto e Contrib.   | 2.024,45       | 0          | 0          | 2.024,45       | Analítica |
| 3.1.7.01.199 | Transferencia para Resultado             | -2.124,45      | 0          | 0          | -2.124,45      | Analítica |
| 3.1.8.00.000 | RECEITAS OPERACIONAIS                    | 0              | 26.328,09  | 26.328,09  | 0              | Sintética |
| 3.1.8.01.000 | RECEITAS OPERACIONAIS                    | 0              | 26.328,09  | 26.328,09  | 0              | Sintética |
| 3.1.8.01.100 | RECEITAS OPERACIONAIS                    | 0              | 26.328,09  | 26.328,09  | 0              | Sintética |
| 3.1.8.01.105 | Receitas Diversas                        | -173.542,55    | 0          | 26.328,09  | -199.870,64    | Analítica |
| 3.1.8.01.199 | Transferencia para Resultado             | 173.542,55     | 26.328,09  | 0          | 199.870,64     | Analítica |
| 3.2.0.00.000 | RESULTADOS NAO OPERACIONAIS              | 0              | 660.968,09 | 660.968,09 | 0              | Sintética |
| 3.2.1.00.000 | GANHOS E PERDAS DE CAPITAL               | 0              | 660.968,09 | 660.968,09 | 0              | Sintética |
| 3.2.1.01.000 | VALORES ATIVO IMOBILIZADO                | 0              | 660.968,09 | 660.968,09 | 0              | Sintética |
| 3.2.1.01.100 | VALORES ATIVO IMOBILIZADO                | 0              | 660.968,09 | 660.968,09 | 0              | Sintética |
| 3.2.1.01.199 | Transferencia para Resultado             | 304.287,68     | 356.680,41 | 0          | 660.968,09     | Analítica |
| 3.2.1.01.109 | Ganhos c/ Equivalencia Patrimonial       | -304.287,68    | 304.287,68 | 660.968,09 | -660.968,09    | Analítica |
| 8.0.0.00.000 | RESULTADO BRUTO DO PERIODO               | 0              | 383.008,50 | 383.008,50 | 0              | Sintética |
| 8.2.0.00.000 | APURAÇÃO DO RESULTADO                    | 0              | 383.008,50 | 383.008,50 | 0              | Sintética |
| 8.2.1.00.000 | APURAÇÃO DO RESULTADO                    | 0              | 383.008,50 | 383.008,50 | 0              | Sintética |
| 8.2.1.01.000 | APURAÇÃO DO RESULTADO                    | 0              | 383.008,50 | 383.008,50 | 0              | Sintética |
| 8.2.1.01.100 | APURAÇÃO DO RESULTADO                    | 0              | 383.008,50 | 383.008,50 | 0              | Sintética |
| 8.2.1.01.101 | Apuração do Resultado Bruto              | -383.237,33    | 8.752,80   | 383.008,50 | -757.493,03    | Analítica |
| 8.2.1.01.102 | Apuração do Resultado Líquido exercício  | 383.237,33     | 374.255,70 | 0          | 757.493,03     | Analítica |
| 9.0.0.00.000 | TRANSITORIAS                             | 0              | 2.141,82   | 2.141,82   | 0              | Sintética |
| 9.1.0.00.000 | TRANSITORIAS                             | 0              | 2.141,82   | 2.141,82   | 0              | Sintética |
| 9.1.1.00.000 | TRANSITORIAS                             | 0              | 2.141,82   | 2.141,82   | 0              | Sintética |
| 9.1.1.01.000 | TRANSITORIAS                             | 0              | 2.141,82   | 2.141,82   | 0              | Sintética |

|   |                |                     |                     |             |
|---|----------------|---------------------|---------------------|-------------|
| 9.1.1.01.100   TRANSITORIAS                   | 0              | 2.141,82            | 2.141,82            | 0 Sintética |
| 9.1.1.01.101   Transitoria de Fornecedores    | 0              | 475,42              | 475,42              | 0 Analítica |
| 9.1.1.01.106   Transitoria de Inss-Folha Pgto | 0              | 1.600,00            | 1.600,00            | 0 Analítica |
| 9.1.1.01.135   Transitória de Banco           | 0              | 66,4                | 66,4                | 0 Analítica |
| <b>Total de Débitos</b>                       |                | <b>1.956.470,44</b> |                     |             |
| <b>Total de Créditos</b>                      |                |                     | <b>1.956.470,44</b> |             |
| ATIVO   | 103.804.777,17 |                     | 104.161.479,17      |             |
| PASSIVO                                       | 103.804.777,17 |                     | 104.161.479,17      |             |
| DESPESAS                                      | 0              |                     | 0                   |             |
| RESULTAD                                      | 0              |                     | 0                   |             |
| TRANS-PA                                      | 0              |                     | 0                   |             |
| Lucros e Perdas                               | 0              |                     | 0                   |             |
| ATIVO/PASSIVO/TRANS-PA                        | 0              |                     | 0                   |             |

# Balancete de Verificação

LW SUGAR PARTICIPACOES S/A

CNPJ: 09.160.481/0001-72

Período : 01/01/2019 a 31/12/2019

| Conta Contabil | Descrição da Conta                    | Saldo Anterior | Débito       | Crédito    | Saldo Atual     |
|----------------|---------------------------------------|----------------|--------------|------------|-----------------|
| 1              | ATIVO                                 | 48.348.441,19D | 4.273.126,71 | 575.678,73 | 52.045.889,17 D |
| 1.1            | ATIVO CIRCULANTE                      | 195,96D        | 106.088,04   | 103.595,06 | 2.688,94 D      |
| 1.1.01         | DISPONIVEL                            | 195,96D        | 106.088,04   | 103.595,06 | 2.688,94 D      |
| 1.1.01.01      | CAIXA GERAL                           | 124,32D        | 105.588,04   | 103.023,42 | 2.688,94 D      |
|                | 1 CAIXA                               | 124,32D        | 105.588,04   | 103.023,42 | 2.688,94 D      |
| 1.1.01.02      | BANCO CONTA MOVIMENTO                 | 71,64D         | 500,00       | 571,64     | 0,00            |
|                | 3 BANCO BRADESCO S/A - AGENCIA 1738-8 | 71,64D         | 500,00       | 571,64     | 0,00            |
| 1.3            | ATIVO PERMANENTE                      | 48.348.245,23D | 4.167.038,67 | 472.083,67 | 52.043.200,23 D |
| 1.3.01         | INVESTIMENTOS                         | 48.348.245,23D | 4.167.038,67 | 472.083,67 | 52.043.200,23 D |
| 1.3.01.01      | PARTICIPACAO EMPRESAS LIGADAS         | 48.348.245,23D | 4.167.038,67 | 472.083,67 | 52.043.200,23 D |
|                | 8 UNIALCO S/A - ALCOOL E ACUCAR       | 1.191.225,80D  | 3.694.955,00 | 0,00       | 4.886.180,80 D  |
|                | 9 AGIO DE INVESTIMENTOS - UNIALCO S/A | 47.157.019,43D | 0,00         | 0,00       | 47.157.019,43 D |
|                | 11 AJUSTE POR CONTA DE INVESTIMENTOS  | 0,00           | 472.083,67   | 472.083,67 | 0,00            |

Este documento é cópia do original, assinado digitalmente por MAURICIO DELLOVA DE CAMPOS e Tribunal de Justiça do Estado de São Paulo, protocolado em 04/03/2020 às 17:02, sob o número WGRP20100068805. Para conferir o original, acesse o site https://esaj.tjsp.jus.br/pastadigital/pg/abrirConferenciaDocumento.do, informe o processo 1000781-11.2015.8.26.0218 e código OVplZxWK.

**Balancete de Verificação**

LW SUGAR PARTICIPACOES S/A

CNPJ: 09.160.481/0001-72

Período : 01/01/2019 a 31/12/2019


| Conta Contabil | Descrição da Conta                    | Saldo Anterior | Débito        | Crédito       | Saldo Atual    |
|----------------|---------------------------------------|----------------|---------------|---------------|----------------|
| 2              | PASSIVO                               | 48.348.441,19C | 18.882.907,43 | 23.211.824,42 | 52.677.358,18C |
| 2.1            | PASSIVO CIRCULANTE                    | 1.230.438,14C  | 20.038,00     | 20.088,00     | 1.230.488,14C  |
| 2.1.01         | EMPRESTIMOS E FINANCIAMENTOS          | 1.228.858,14C  | 0,00          | 0,00          | 1.228.858,14C  |
| 2.1.01.02      | TITULOS A PAGAR                       | 1.228.858,14C  | 0,00          | 0,00          | 1.228.858,14C  |
|                | 13 OSWALDO DIACOPULOS - ESPOLIO       | 1.228.858,14C  | 0,00          | 0,00          | 1.228.858,14C  |
| 2.1.03         | OBRIGACOES TRABALHISTA E              | 1.580,00C      | 20.038,00     | 20.088,00     | 1.630,00C      |
| 2.1.03.01      | OBRIGACOES COM PESSOAL                | 356,00C        | 4.800,00      | 4.800,00      | 356,00C        |
|                | 18 PRO LABORE A PAGAR                 | 356,00C        | 4.800,00      | 4.800,00      | 356,00C        |
| 2.1.03.02      | OBRIGACOES PREVIDENCIARIAS            | 124,00C        | 1.488,00      | 1.488,00      | 124,00C        |
|                | 19 INSS A RECOLHER                    | 124,00C        | 1.488,00      | 1.488,00      | 124,00C        |
| 2.1.03.03      | CONTAS A PAGAR                        | 1.100,00C      | 13.750,00     | 13.800,00     | 1.150,00C      |
|                | 20 ALUGUEIS A PAGAR                   | 700,00C        | 8.950,00      | 9.000,00      | 750,00C        |
|                | 62 HONORARIOS A PAGAR                 | 400,00C        | 4.800,00      | 4.800,00      | 400,00C        |
| 2.2            | PASSIVO EXIGIVEL A LONGO PRAZO        | 1.256.274,67C  | 3.516.497,76  | 3.736.501,38  | 1.476.278,29C  |
| 2.2.02         | EMPRESTIMOS E FINANCIAMENTOS          | 95.913,00C     | 76.260,00     | 105.347,00    | 125.000,00C    |
| 2.2.02.03      | EMPRESTIMOS DE ACIONISTAS             | 95.913,00C     | 76.260,00     | 105.347,00    | 125.000,00C    |
|                | 48 LUIZ G.COUTO ZANCANER/BIANCA       | 65.700,00C     | 76.260,00     | 10.560,00     | 0,00           |
|                | 49 WALTER HENRIQUE ZANCANER FILHO     | 30.213,00C     | 0,00          | 94.787,00     | 125.000,00C    |
| 2.2.03         | PERDAS EM INVESTIMENTOS               | 1.160.361,67C  | 3.440.237,76  | 3.631.154,38  | 1.351.278,29C  |
| 2.2.03.01      | PROVISAO PARA PERDAS EM INVESTIMENTOS | 1.160.361,67C  | 3.440.237,76  | 3.631.154,38  | 1.351.278,29C  |
|                | 74 UNIALCO S/A - ALCOOL E ACUCAR      | 1.160.361,67C  | 3.440.237,76  | 3.631.154,38  | 1.351.278,29C  |
| 2.3            | PATRIMONIO LIQUIDO                    | 45.861.728,38C | 9.791.667,37  | 13.900.530,74 | 49.970.591,75C |
| 2.3.01         | CAPITAL SOCIAL                        | 59.685.067,03C | 0,00          | 3.694.955,00  | 63.380.022,03C |
| 2.3.01.01      | CAPITAL SOCIAL SUBSCRITO E            | 59.685.067,03C | 0,00          | 3.694.955,00  | 63.380.022,03C |
|                | 22 CAPITAL SOCIAL INTEGRALIZADO       | 59.685.067,03C | 0,00          | 3.694.955,00  | 63.380.022,03C |
| 2.3.03         | LUCROS OU PREJUIZOS ACUMULADOS        | 13.823.338,65D | 9.791.667,37  | 10.205.575,74 | 13.409.430,28C |
| 2.3.03.01      | LUCROS OU PREJUIZOS ACUMULADOS        | 13.823.338,65D | 9.791.667,37  | 10.205.575,74 | 13.409.430,28C |
|                | 25 PREJUIZOS ACUMULADOS               | 6.040.425,82D  | 7.782.912,83  | 0,00          | 13.823.338,65D |
|                | 26 LUCRO APURADO NO EXERCICIO         | 0,00           | 0,00          | 2.422.662,91  | 2.422.662,91C  |
|                | 76 PREJUIZO APURADO NO EXERCICIO      | 7.782.912,83D  | 2.008.754,54  | 7.782.912,83  | 2.008.754,54D  |
| 2.4            | RESULTADO                             | 0,00           | 5.554.704,30  | 5.554.704,30  | 0,00           |
| 2.4.01         | APURACAO RESULTADO                    | 0,00           | 5.554.704,30  | 5.554.704,30  | 0,00           |
| 2.4.01.01      | APURADO RESULTADO LIQUIDO DO          | 0,00           | 5.554.704,30  | 5.554.704,30  | 0,00           |
|                | 80 RESULTADO DO EXERCICIO             | 0,00           | 5.554.704,30  | 5.554.704,30  | 0,00           |

# Balancete de Verificação

LW SUGAR PARTICIPACOES S/A

Período : 01/01/2019 a 31/12/2019

| Conta Contabil | Descrição da Conta                    | Saldo Anterior | Débito       | Crédito      | Saldo Atual |
|----------------|---------------------------------------|----------------|--------------|--------------|-------------|
| 3              | RESULTADO                             | 0,00           | 7.649.518,41 | 7.025.436,69 | 624.081,72  |
| 3.1            | FINANCEIRAS LIQUIDAS                  | 0,00           | 330,60       | 330,60       | 0,00        |
| 3.1.01         | FINANCEIRAS LIQUIDAS                  | 0,00           | 330,60       | 330,60       | 0,00        |
| 3.1.01.02      | OUTRAS DESPESAS FINANCEIRAS           | 0,00           | 330,60       | 330,60       | 0,00        |
| 29             | DESPESAS BANCARIAS                    | 0,00           | 330,60       | 330,60       | 0,00        |
| 3.2            | RECEITAS / DESPESAS NAO OPERACIONAIS  | 0,00           | 7.649.187,81 | 7.025.106,09 | 624.081,72  |
| 3.2.01         | RESULTADO DE EQUIVALENCIA PATRIMONIAL | 0,00           | 7.649.187,81 | 7.025.106,09 | 624.081,72  |
| 3.2.01.01      | EQUIVALENCIA PATRIMONIAL NEGATIVA     | 0,00           | 4.103.238,05 | 3.112.784,66 | 990.453,39  |
| 32             | UNIALCO S/A - ALCOOL E ACUCAR         | 0,00           | 4.103.238,05 | 3.112.784,66 | 990.453,39  |
| 3.2.01.02      | EQUIVALENCIA PATRIMONIAL POSITIVA     | 0,00           | 3.545.949,76 | 3.912.321,43 | 366.371,67  |
| 34             | UNIALCO S/A - ALCOOL E ACUCAR         | 0,00           | 3.545.949,76 | 3.912.321,43 | 366.371,67  |



Este documento é cópia do original, assinado digitalmente por MAURICIO DELLOVA DE CAMPOS e Tribunal de Justiça do Estado de São Paulo, protocolado em 04/03/2020 às 17:02, sob o número WGRP2670068805. Para conferir o original, acesse o site https://esaj.tjsp.jus.br/pastadigital/pg/abrirConferenciaDocumento.do, informe o processo 1000781-11.2015.8.26.0248 e código 0VPTZXWK.

# Balancete de Verificação

LW SUGAR PARTICIPACOES S/A

CNPJ: 09.160.481/0001-72


Período : 01/01/2019 a 31/12/2019

| Conta Contabil   | Descrição da Conta                    | Saldo Anterior  | Débito        | Crédito       | Saldo Atual     |
|------------------|---------------------------------------|-----------------|---------------|---------------|-----------------|
| 4                | CUSTOS / DESPESAS                     | 0,00            | 26.313,42     | 18.926,13     | 7.387,29 D      |
| 4.1              | CONTAS DESPESAS                       | 0,00            | 26.313,42     | 18.926,13     | 7.387,29 D      |
| 4.1.01           | DESPESAS OPERACIONAIS                 | 0,00            | 26.313,42     | 18.926,13     | 7.387,29 D      |
| 4.1.01.01        | DESPESAS ADMINISTRATIVAS              | 0,00            | 5.760,00      | 4.320,00      | 1.440,00 D      |
|                  | 36 PRO LABORE                         | 0,00            | 4.800,00      | 3.600,00      | 1.200,00 D      |
|                  | 37 INSS                               | 0,00            | 960,00        | 720,00        | 240,00 D        |
| 4.1.01.02        | DESPESAS GERAIS                       | 0,00            | 19.543,14     | 13.595,85     | 5.947,29 D      |
|                  | 38 ALUGUEIS                           | 0,00            | 9.000,00      | 6.750,00      | 2.250,00 D      |
|                  | 41 HONORARIOS PROFISSIONAIS CONTABEIS | 0,00            | 4.800,00      | 3.600,00      | 1.200,00 D      |
|                  | 70 ENERGIA ELETRICA                   | 0,00            | 3.693,14      | 2.395,85      | 1.297,29 D      |
|                  | 79 SERVICOS ARQUIVAMENTO ATA          | 0,00            | 2.050,00      | 850,00        | 1.200,00 D      |
| 4.1.01.03        | DESPESAS TRIBUTARIAS                  | 0,00            | 793,30        | 793,30        | 0,00            |
|                  | 45 TAXAS E EMOLUMENTOS                | 0,00            | 793,30        | 793,30        | 0,00            |
| 4.1.01.04        | DESPESAS FISCAIS                      | 0,00            | 216,98        | 216,98        | 0,00            |
|                  | 59 IMPOSTOS/TAXAS MUNICIPAIS          | 0,00            | 216,98        | 216,98        | 0,00            |
| <b>ATIVO</b>     |                                       | 48.348.441,19 D | 4.273.126,71  | 575.678,73    | 52.045.889,17 D |
| <b>PASSIVO</b>   |                                       | 48.348.441,19 C | 18.882.907,43 | 23.211.824,42 | 52.677.358,18 C |
| <b>RECEITA</b>   |                                       | 0,00            | 7.649.518,41  | 7.025.436,69  | 624.081,72 D    |
| <b>DESPESA</b>   |                                       | 0,00            | 26.313,42     | 18.926,13     | 7.387,29 D      |
| <b>CUSTO</b>     |                                       | 0,00            | 0,00          | 0,00          | 0,00            |
| <b>RESULTADO</b> |                                       | 0,00            | 0,00          | 0,00          | 0,00            |

**Prejuízo**

631.469,01

GUARARAPES, 31 de dezembro de 2019.

  
 TÉCNICO CONTABIL  
 JOAO BRAGA  
 TC CRC: 1SP070232/O-4

DIRETOR  
 WALTER HENRIQUE ZANCANER FILHO  
 CPF: 010.373.068-05

Este documento é cópia do original, assinado digitalmente por MAURICIO DELLOVA DE CAMPOS e Tribunal de Justiça do Estado de São Paulo, protocolado em 04/03/2020 às 17:02, sob o número WGRP201700068805. Para conferir o original, acesse o site https://esaj.tjsp.jus.br/pastadigital/pg/abrirConferenciaDocumento.do, informe o processo 1000781-11.2015.8.26.0218 e código OVpIzXWK.

# Demonstração do Resultado do Exercício

LW SUGAR PARTICIPACOES S/A

CNPJ: 09.160.481/0001-77

Período: 01/01/2019 a 31/12/2019

|   |               |                   |
|---|---------------|-------------------|
| <b>(-) Despesas Administrativas</b>                             |               |                   |
| PRO LABORE  |               | 4.800,00          |
| INSS  |               | 960,00            |
|   | <b>Total:</b> | 5.760,00          |
| <b>(-) Despesas Financeiras</b>                                 |               |                   |
| DESPEAS BANCARIAS   |               | 330,60            |
|   | <b>Total:</b> | 330,60            |
| <b>(-) Despesas Gerais</b>                                      |               |                   |
| ALUGUEIS  |               | 9.000,00          |
| HONORARIOS PROFISSIONAIS CONTABEIS                              |               | 4.800,00          |
| ENERGIA ELETRICA  |               | 3.693,14          |
| SERVICOS ARQUIVAMENTO ATA                                       |               | 2.050,00          |
| TAXAS E EMOLUMENTOS   |               | 793,30            |
| IMPOSTOS/TAXAS MUNICIPAIS                                       |               | 216,98            |
|   | <b>Total:</b> | 20.553,42         |
|   |               | <b>26.644,02</b>  |
| <b>= Prejuízo Operacional</b>                                   |               |                   |
| <b>(+) Outras Receitas</b>                                      |               |                   |
| UNIALCO S/A - ALCOOL E ACUCAR                                   |               | 3.912.321,43      |
|   | <b>Total:</b> | 3.912.321,43      |
| <b>(-) Outras Despesas</b>                                      |               |                   |
| UNIALCO S/A - ALCOOL E ACUCAR                                   |               | 4.103.238,05      |
|   | <b>Total:</b> | 4.103.238,05      |
|   |               | <b>217.560,64</b> |
| <b>= Prejuízo Contábil Líquido antes da Contribuição Social</b> |               |                   |
| <b>= Prejuízo Contábil Líquido antes do Imposto de Renda</b>    |               |                   |
| <b>= Prejuízo</b>   |               |                   |
| <b>= Prejuízo Líquido do Período</b>                            |               |                   |

GUARARAPES, 31 de dezembro de 2019.

  
 \_\_\_\_\_  
 TÉCNICO CONTABIL  
 JOAO BRAGA  
 TC CRC: 1SP070232/O-4

\_\_\_\_\_  
 DIRETOR  
 WALTER HENRIQUE ZANCANER FILHO  
 CPF: 010.373.068-05

Este documento é cópia do original, assinado digitalmente por MAURICIO DELLOVA DE CAMPOS e Tribunal de Justiça do Estado de São Paulo, protocolado em 04/03/2020 às 17:02:12 sob o número WGRP2019000688905. Para conferir o original, acesse o site https://esaj.tjsp.jus.br/pasta\_digital/pg/abrConferenciaDocumento.do, informe o processo 1000761-11.2015.8.26.0218 e código 0VPIZXWK.

# Balanco Patrimonial

fls. 13035  
Página: 068805

LW SUGAR PARTICIPACOES S/A

CNPJ: 09.160.481/0001-09

Período : 01/01/2019 a 31/12/2019

## ATIVO

|                                     |               |
|-------------------------------------|---------------|
| ATIVO                               | 52.045.889,11 |
| ATIVO CIRCULANTE                    | 2.688,90      |
| DISPONIVEL                          | 2.688,90      |
| CAIXA GERAL                         | 2.688,90      |
| CAIXA                               | 2.688,90      |
| ATIVO PERMANENTE                    | 52.043.200,21 |
| INVESTIMENTOS                       | 52.043.200,21 |
| PARTICIPACAO EMPRESAS LIGADAS       | 52.043.200,21 |
| UNIALCO S/A - ALCOOL E ACUCAR       | 4.886.180,80  |
| AGIO DE INVESTIMENTOS - UNIALCO S/A | 47.157.019,41 |

CONTAGRO PATRIMONIALS SERV. TRIBUTOS CONTABILIZACAO

Este documento é cópia do original, assinado digitalmente por MAURICIO DELLOVA DE CAMPOS e Tribunal de Justiça do Estado de São Paulo, protocolado em 04/03/2020 às 17:02, sob o número VJGR20709068805. Para conferir o original, acesse o site <https://esaj.tjsp.jus.br/pastadigital/pg/abrirConferenciaDocumento.do>, informe o processo 1000781-11.2015.8.26.0218 e código OVpLZXWK.

# Balanco Patrimonial

fls. 13036  
Página:

LW SUGAR PARTICIPACOES S/A


Período : 01/01/2019 a 31/12/2019

CNPJ: 09.160.481/0001-70

## PASSIVO

| PASSIVO                                  |                 |
|--|-----------------|
| PASSIVO CIRCULANTE                       | 52.045.889,17   |
| EMPRESIMOS E FINANCIAMENTOS              | 1.230.488,14    |
| TITULOS A PAGAR                          | 1.228.858,14    |
| OSWALDO DIACOPULOS - ESPOLIO             | 1.228.858,14    |
| OBRIGACOES TRABALHISTA E PREVIDENCIARIAS | 1.228.858,14    |
| OBRIGACOES COM PESSOAL                   | 1.630,00        |
| PRO LABORE A PAGAR                       | 356,00          |
| OBRIGACOES PREVIDENCIARIAS               | 356,00          |
| INSS A RECOLHER                          | 124,00          |
| CONTAS A PAGAR                           | 124,00          |
| ALUGUEIS A PAGAR                         | 1.150,00        |
| HONORARIOS A PAGAR                       | 750,00          |
| PASSIVO EXIGIVEL A LONGO PRAZO           | 400,00          |
| EMPRESIMOS E FINANCIAMENTOS              | 1.476.278,29    |
| EMPRESIMOS DE ACIONISTAS                 | 125.000,00      |
| WALTER HENRIQUE ZANCANER FILHO           | 125.000,00      |
| PERDAS EM INVESTIMENTOS                  | 125.000,00      |
| PROVISAO PARA PERDAS EM INVESTIMENTOS    | 1.351.278,29    |
| UNIALCO S/A - ALCOOL E ACUCAR            | 1.351.278,29    |
| PATRIMONIO LIQUIDO                       | 1.351.278,29    |
| CAPITAL SOCIAL                           | 49.339.122,74   |
| CAPITAL SOCIAL SUBSCRITO E INTEGRALIZADO | 63.380.022,03   |
| CAPITAL SOCIAL INTEGRALIZADO             | 63.380.022,03   |
| LUCROS OU PREJUIZOS ACUMULADOS           | 63.380.022,03   |
| LUCROS OU PREJUIZOS ACUMULADOS           | (14.040.899,29) |
| PREJUIZOS ACUMULADOS                     | (14.040.899,29) |
| LUCRO APURADO NO EXERCICIO               | (13.823.338,65) |
| PREJUIZO APURADO NO EXERCICIO            | 2.422.662,91    |
|  | (2.640.223,55)  |

GUARARAPES, 31 de dezembro de 2019.

  
TECNICO CONTABIL  
JOAO BRAGA  
TC CRC: 1SP070232/O-4

DIRETOR  
WALTER HENRIQUE ZANCANER FILHO  
CPF: 010.373.068-05