



**EXCELENTÍSSIMO SENHOR DOUTOR JUIZ DE DIREITO DA SEGUNDA  
VARA JUDICIAL DA COMARCA DE GUARARAPES – ESTADO DE SÃO PAULO**

**PROCESSO Nº 1000781-11.2015.8.26.0218  
RECUPERAÇÃO JUDICIAL**

**R4C – ADMINISTRAÇÃO JUDICIAL LTDA.**, regularmente nomeada *Administradora Judicial* nos autos do pedido de Recuperação Judicial de **UNIALCO S/A E OUTRAS - EM RECUPERAÇÃO JUDICIAL**, vem, respeitosamente, à presença de Vossa Excelência, em atendimento ao disposto no artigo 22, inciso II, alínea “c” da Lei nº 11.101/2005, requerer a juntada aos autos do **Relatório Mensal de Atividades (RMA)** relativo aos meses de julho e agosto de 2020, bem como, respectivos documentos contábeis, anexos à presente.



Sem prejuízo do quanto exposto acima, cabe este signatário informar que no Relatório Mensal de Atividades (anexo1) constam informações a respeito do impacto que as Recuperandas vêm sofrendo devido a pandemia do Covid-19.

Por derradeiro, noticia esta Administradora Judicial que este relatório já está de acordo com o Comunicado nº 786/2020, exceto algumas informações que ainda pendem de envio das Recuperandas.

Nestes termos,  
Pede deferimento.

Campinas, 09 de outubro de 2020.

**R4C Administração Judicial Ltda**

Fernando Ferreira Castellani

Sócio Diretor

Felipe Rodrigues Medeiros



ADMINISTRAÇÃO  
JUDICIAL

---

## Relatório Mensal de Atividades

---

*Grupo Unialco*

**Agosto/2020**

---



## Sumário

<b>1. INTRODUÇÃO .....</b>	<b>5</b>
<b>2. IMPACTOS COVID-19 .....</b>	<b>6</b>
2.1. ASPECTOS CONJUNTURAIS E CONTEXTO SETORIAL.....	7
2.2. SITUAÇÃO DA RECUPERANDA.....	15
<b>3. VISÃO GERAL DA RECUPERANDA .....</b>	<b>16</b>
3.1. DO GRUPO .....	16
3.2. DO ORGANOGRAMA SOCIETÁRIO .....	18
3.3. DA ESTRUTURA ORGANIZACIONAL .....	19
<b>4. INFORMAÇÕES ECONÔMICAS E CONTÁBEIS .....</b>	<b>20</b>
4.1. BALANÇO PATRIMONIAL .....	20
4.1.1. Disponível.....	21
4.1.2. Contas a Receber .....	21
4.1.3. Estoques .....	22
4.1.4. Investimentos .....	23
4.1.5. Imobilizado.....	23
4.1.6. Fornecedores.....	24
4.1.7. Empréstimos e Financiamentos.....	25
4.1.8. Passivo Tributário.....	26
4.2. DEMONSTRAÇÃO DO RESULTADO DO EXERCÍCIO .....	26
4.2.1. Faturamento .....	27
4.2.2. Receita Líquida.....	27
4.2.3. Custo de Vendas .....	28
4.2.4. Margem de Contribuição.....	28
4.2.5. Despesas Operacionais .....	29
4.2.6. Resultado Operacional (EBITDA) .....	29
4.2.7. Resultado Financeiro .....	30
4.2.8. Resultado Líquido.....	30
4.3. ÍNDICES E INDICADORES .....	31
4.3.1. Liquidez Corrente.....	31
4.3.2. Liquidez Geral.....	32
4.3.3. Endividamento .....	32



4.3.4.	<i>Participação do Custo de Vendas</i> .....	33
4.3.5.	<i>Resultado da operação</i> .....	33
4.3.6.	<i>Retorno Líquido</i> .....	34
<b>5.</b>	<b>ANÁLISE E CONSIDERAÇÕES FINAIS</b> .....	<b>35</b>
<b>6.</b>	<b>ACOMPANHAMENTO PROCESSUAL</b> .....	<b>35</b>
<b>7.</b>	<b>ANEXOS</b> .....	<b>36</b>



## Glossário

<b>Unialco</b>	Grupo Unialco
<b>DRE</b>	Demonstrativo de Resultado do Exercício
<b>BP</b>	Balço Patrimonial
<b>DFC</b>	Demonstração de Fluxo de Caixa
<b>Receita Bruta ou Faturamento</b>	Todas as receitas operacionais auferidas pela empresa em um determinado período, incluindo impostos, comissões, etc.
<b>Receita Líquida</b>	Se trata do faturamento ou receita bruta depois de deduzidos os impostos, devoluções e comissões, sendo esta última de acordo com a política da empresa.
<b>Custo de Vendas</b>	São os gastos diretamente ligados a produção, como matéria-prima, materiais auxiliares e mão-de-obra direta.
<b>Margem de Contribuição</b>	Por margem de contribuição entende-se o valor que a operação da empresa gera após deduzir os impostos e os custos de vendas. Esse valor deve ser suficiente para cobrir as despesas da empresa e gerar retorno aos sócios.
<b>EBITDA</b>	O EBITDA ( <i>Earnings before interests, taxes, depreciation and amortizations</i> ) – resultado antes dos juros, impostos, depreciação e amortizações – representa a geração operacional de caixa da empresa, isto é, o quanto a empresa consegue gerar de recursos apenas em suas atividades operacionais e, por isso, também é chamado de resultado operacional.
<b>Resultado Financeiro</b>	É a diferença entre as despesas financeiras da empresa, que podem ser provenientes de juros pagos sobre empréstimos, descontos de duplicatas, variação cambial, entre outras operações; e ganhos obtidos no mercado financeiro. Não é um resultado ligado diretamente a operação executada pela empresa.
<b>Resultado Não Operacional</b>	É a diferença entre ganhos e despesas referentes a fatos não ligados a operação da empresa, como alugéis, venda de um imóvel ou ativo imobilizado.
<b>Resultado Líquido</b>	Se trata de resultado final da empresa, depois de contabilizado todos os fatores ocorridos no exercício.

## Grupo Unialco

### 1. Introdução

O presente relatório foi elaborado com o objetivo primordial de demonstrar – nos termos da Lei nº 11.101/2005 – Lei de Recuperação de Empresas e Falência – as bases financeiras, operacionais e estratégicas em direção à desejada superação da sua crise, de forma a resguardar e maximizar sua função social, seja como entidade geradora de bens e recursos, seja como provedora de empregos e tributos resguardando também os interesses da comunidade de credores.

Neste sentido, a presente análise sumária sintetiza, observa e relata a capacidade financeira das empresas a partir de informações disponibilizadas exclusivamente pelas recuperandas, não sendo neste momento factíveis de verificação por esta Perita. Confiamos, portanto, na qualidade, completude, rigorosidade e precisão de tais informações<sup>1</sup>.

Cabe ressaltar ainda que o relatório leva em consideração outras variáveis de cunho não apenas micro, mas também macroeconômico.

---

<sup>1</sup> Tendo em vista a presunção de boa-fé e correção por parte das recuperandas, especialmente por tratar-se de ato que é processado em juízo, submetido, portanto, ao ministério do Poder Judiciário, eis que os relatórios mensais são elaborados por esta Administradora Judicial a partir de informações fornecidas pelas Recuperandas, de modo que estas devem estar cientes de que tem exclusiva responsabilidade pela higidez, correção técnica e veracidade da documentação disponibilizada. Assim, esta auxiliar do juízo não hesitará em adotar as medidas cabíveis caso constatare qualquer indício de fraude na concepção da documentação que serve de base à elaboração dos relatórios mensais.

Com base nos dados que aqui serão apresentados, verificaremos ou não a capacidade das empresas, no presente momento e contexto, de honrar suas responsabilidades, tendo em vista o processo de Recuperação Judicial, em especial em face de seus credores.

O atual relatório retrata exclusivamente as informações disponibilizadas, pelas recuperandas, entre os meses de setembro/2019 a agosto/2020.

## 2. Impactos Covid-19

Tendo em vista a pandemia causada pelo Covid-19 e, na qualidade de Administrador Judicial, e bem assim cumprindo com o dever legal previsto no art. 22, II, “a” da lei 11.101/2005, realizaremos reuniões periódicas via videoconferência com os representantes da Recuperanda e a equipe jurídica e contábil desta Auxiliar.

Faz-se necessário aqui chegar ao conhecimento da classe de credores a realização da reunião virtual junto a recuperanda, a qual ocorreu no dia 21/06/2020 às 10:30, cujo objetivo principal foi entender a real situação da empresa, assim como tomar ciência de quais medidas foram ou serão tomadas diante do atual cenário.

Importante consignar ainda que foram solicitados aos representantes da recuperanda o envio das informações contábeis em período reduzido, a fim de dar ciência à comunidade de credores e ao juízo, acompanhando dessa forma, a empresa diante do enfrentando à crise.

## 2.1. Aspectos conjunturais e contexto setorial

A atividade empresarial<sup>2</sup> é organizada para a produção, circulação de bens ou de serviços e, como atividade econômica está sujeita a diversos riscos – internos e externos – que podem levar uma empresa a situação de crise econômico-financeira.

Neste sentido, além da análise econômico-financeira baseada nas demonstrações contábeis disponibilizadas pelas Recuperandas, importa trazer à evidência uma breve análise da conjuntura econômica, bem como, da atual situação do setor desenvolvido.

É de conhecimento que, assim como no resto do mundo, com maior rigor a economia brasileira tem sofrido negativamente com o impacto do Covid-19, o qual tem-se refletido nas expectativas para a inflação futura e baixo crescimento do país.

Segundo o relatório Focus do Banco Central divulgado na data de 05/10/2020 estima-se que o PIB brasileiro apresentará contração de 5,02% neste ano, ante 5,04% na semana passada. Em relação ao próximo ano, o mercado financeiro manteve – pela décima nona semana consecutiva – a estimativa de crescimento de 3,50% da atividade. Ainda neste sentido e de acordo com o Instituto Brasileiro de Geografia e Estatística (IBGE)<sup>3</sup>, a economia apresentou queda de 9,7% no segundo trimestre de 2020. Caso a previsão do relatório se confirme, esse será o pior desempenho do PIB brasileiro no último século.

Ainda de acordo com o relatório Focus, a previsão para o câmbio manteve-se em R\$ 5,25/US\$ pela quinta vez consecutiva. Para o ano de 2021, os investidores

---

<sup>2</sup> Negrão, Ricardo. Direito empresarial: estudo unificado. 5 ed. rev. – São Paulo, 2014.

<sup>3</sup> No dia 03 de dezembro será divulgado o resultado do terceiro trimestre.

permaneceram com a projeção de R\$ 5,00 – informação também relevante, haja vista que várias empresas estão sujeitas à sua variação, afetando assim o seu resultado.

Ainda neste sentido, outra informação importante para àquelas que exportam seus produtos ao resto do mundo, diz respeito a Balança Comercial. A expectativa para 2020 é de superávit, a qual passou de US\$ 55,15 bilhões para US\$ 57,49 bilhões. Em relação ao ano de 2021, a expectativa – também de superávit – passou de US\$ 53,31 bilhões para US\$ 55,00 bilhões.

Em relação aos juros, no último dia 16 de setembro, o Comitê de Política Monetária (Copom) resolveu quebrar a sequência de cortes decidindo, por unanimidade, manter a taxa Selic em 2% ao ano. Segundo o Comitê, há um cenário positivo no futuro: *Em relação à atividade econômica brasileira, indicadores recentes sugerem uma recuperação parcial, similar à que ocorre em outras economias.*

E ainda completou:

*O Copom não pretende reduzir o grau de estímulo monetário, a menos que as expectativas de inflação, assim como as projeções de inflação de seu cenário básico, estejam suficientemente próximas da meta de inflação para o horizonte relevante de política monetária, que atualmente inclui o ano-calendário de 2021 e, em grau menor, o de 2022.*

A projeção para a inflação passou de 2,05% para 2,12% ao ano, permanecendo abaixo da meta fixada<sup>4</sup> pelo Conselho Monetário Nacional (CMN) para o ano de 2020, de 4%. Para alguns economistas ouvidos pelo Banco Central (BC), a expectativa para o próximo ano é de 3,00%.

---

<sup>4</sup> Há uma tolerância de 1,5 percentual, portanto, podendo ir de 2,5% até 5,5%.

Setorialmente, verifica-se diferentes impactos – dado a especificidade de cada um dos setores.

Hoje, o setor canavieiro é formado por aproximadamente 360 usinas e 70 mil produtores de cana-de-açúcar, assim como de etanol os quais sofreram impactos da pandemia.

De acordo com especialistas da área, a perspectiva era de queda na demanda na ordem de 70% - cenário completamente caótico, o qual felizmente não se realizou.

À título de melhor entendimento e, segundo a Scot Consultoria:

*O ATR da cana - Açúcar Total Recuperável - representa a qualidade da cana, a capacidade de ser convertida em açúcar ou álcool através dos coeficientes de transformação de cada unidade produtiva. Para efetuar o pagamento aos fornecedores, por exemplo, uma usina amostra a cana antes da recepção na indústria para avaliar a qualidade e, a partir dessa informação, determinar o pagamento. Os produtores de cana, antes de colher, realizam coletas de amostras para saber a melhor hora da colheita, para que possam obter a melhor renda possível por tonelada fornecida. O cálculo do ATR é atrelado ao preço dos produtos finais da produção de cana, que são o açúcar e o álcool. Quando esses preços oscilam, o preço do ATR também varia. Em épocas em que ocorre excesso de oferta, o preço cai.*

Inicialmente, a queda nos valores internacionais de petróleo e as medidas de isolamento acabaram abalando não apenas o consumo, mas consequentemente, os preços. Em relação ao açúcar – que passou a remunerar melhor as usinas devido ao fator cambial – não apresentou avanço na bolsa de *commodities* de Nova York.

Segundo a avaliação do diretor da Canaeste, Gustavo Chavaglia:

*Se os preços do petróleo voltarem aos US\$ 40/barril, mais o dólar acima de R\$ 5,00, certamente podemos esperar a retomada dos preços da cana acima até das expectativas que tínhamos antes da pandemia, de R\$ 0,70 ou até R\$ 0,80 para o segundo semestre.*

De acordo com o Conselho dos Produtores de Cana-de-açúcar, Açúcar e Álcool do Estado de São Paulo (Consecana-SP), o valor do ATR (açúcares totais recuperáveis) fechou em R\$ 0,7646 em março/2020, contra R\$ 0,7571 no mês de fevereiro/2020 – demonstrando uma valorização de 0,99%. Em relação aos preços do valor acumulado, estes foram firmados em R\$ 0,6579 o quilo, contra R\$ 0,6487 – resultando assim em uma valorização de 1,41%.

Vale ainda observar que, o ATR referente ao mês de maio apresentou o valor de R\$ 0,6934 – registrando, portanto, diminuição de 1,01%<sup>5</sup> quando comparado ao mês de abril (R\$ 0,7005). Este valor é utilizado como parâmetro, embora os negócios estejam, cada vez menos, sendo determinados pelo chamado “ATR seco”.

Referente aos meses de junho e julho, o ATR registrou valor de R\$ 0,6765 e R\$ 0,6588, respectivamente – contabilizando diminuição de 2,62%.

Em termos de produção, na primeira metade do mês de junho, 47,1% da cana-de-açúcar foi destinada à produção de açúcar, enquanto na mesma data de 2019, esta era de 35,69%.

Segundo o diretor técnico da Única, Antonio de Pádua Rodrigues:

---

<sup>5</sup> Já esperado devido à redução nos preços dos produtos comercializados pelas usinas.

*A produção de açúcar apresenta crescimento em torno de 57% até o momento, fruto da maior moagem, da melhor qualidade da matéria-prima, da baixa demanda por etanol no mercado interno e dos preços mais remuneradores do adoçante.*

Dados atualizados revelam que a produção de açúcar cresceu 51,04% na primeira metade do mês de agosto, atingindo 3,22 milhões de toneladas, contra 2,13 milhões de toneladas verificadas na primeira quinzena do mês de julho. Antonio de Pádua Rodrigues, afirma que:

*O aumento de 7,46 milhões de toneladas na produção de açúcar registrada até o momento reflete o incremento na disponibilidade de matéria-prima e a maior procura pelo produto brasileiro. Desse total, cerca de 5,4 milhões decorreram da alteração do mix de produção e o restante do avanço de moagem e melhor qualidade da cana colhida.*

Na primeira quinzena de setembro, a produção de açúcar no Centro-Sul apresentou aumento de 55,96% - fato devido não apenas a maior moagem, mas também a qualidade da cana-de-açúcar e ao mix açucareiro.

A partir dos dados divulgados pela União da Indústria da Cana-de-Açúcar (ÚNICA), entre 01 de abril e 01 de setembro, a produção de açúcar no Centro-Sul cresceu 43%, passando de 18,014 milhões registrados na safra passada para 25,897 milhões de toneladas na atual safra.

Em relação ao etanol, na primeira metade de junho, houve redução de 19,61% na venda de etanol hidratado – alcançando 735,79 milhões de litros contra 915,23 milhões de litros vendidos no mesmo período da última safra. Em relação ao etanol

anidro, a diminuição foi de 10,74%, com 317,71 milhões de litros vendidos em 2020 contra 355,92 milhões de litros em 2019.

Se compararmos tais resultados aos dados da primeira quinzena do mês de agosto verificaremos que o volume fabricado de etanol alcançou 2,27 bilhões de litros, sendo 718,17 milhões de litros de etanol anidro e 1,56 bilhão de etanol hidratado<sup>6</sup>.

Na primeira quinzena de setembro houve queda de 4,65% no volume fabricado de etanol, sendo que deste total, o volume de etanol anidro registrou aumento de 9,01% atingindo 745,37 milhões de litros, enquanto o hidratado apresentou diminuição de 10,07% totalizando 1,54 bilhão de litros<sup>7</sup>.

Segundo a União da Indústria da Cana-de-Açúcar (ÚNICA), a mesma pesquisa realizada entre 01 de abril e 01 de setembro – acima mencionada – demonstrou que a produção de etanol total apresentou diminuição de 8,36%, atingindo 18,969 bilhões de litros, enquanto na produção de anidro a diminuição foi de 11,22% (5,618 bilhões de litros). O hidratado também registrou recuo de 7,1% (13,352 bilhões de litros). Em relação ao mix, a safra 2020/21 está 46,99% direcionada a produção de açúcar e 64,52% à etanol – enquanto na safra anterior o mix foi de 35,48% e 53,01%, respectivamente.

Algumas medidas foram tomadas no sentido de atender às atuais necessidades do setor.

Visando atender – mesmo que parcialmente – a questão do financiamento, no início do mês de junho<sup>8</sup>, o Banco Nacional de Desenvolvimento Econômico e Social

---

<sup>6</sup> Do total registrado, 92,55 milhões de litros foram fabricados a partir do milho.

<sup>7</sup> Foram fabricados 99,88 milhões de litros de etanol de milho.

<sup>8</sup> Disponibilizado no dia 17 de junho.

(BNDES) – em parceria com bancos privados liderados pelo Banco do Brasil – disponibilizou o Programa de Apoio ao Setor Sucroalcooleiro (BNDES PASS), cujos créditos poderiam chegar a R\$ 3 bilhões<sup>9</sup>, cuja carência será de até 6 meses com prazo de até dois anos para pagamento. Segundo tais contratos, os estoques de etanol poderão ser utilizados como garantia quando da obtenção destes recursos.

Nesta linha de crédito seria disponibilizada, a cada empresa, um valor máximo de R\$ 200 milhões, sendo o mínimo de R\$ 10 milhões, àquela empresa que tiver um faturamento mínimo de R\$ 300 milhões por ano.

Segundo o Valor Econômico e a epbr, após um mês de criação, o BNDES não recebeu nenhum pedido de financiamento. O BNDES afirmou que:

*A principal explicação é a melhora do mercado de combustíveis ocorrida após o lançamento do produto. Depois de uma queda abrupta de demanda e preço em março e abril, os preços se recuperaram em função da desvalorização do dólar, alta do preço do petróleo e recuperação da demanda.*

E conclui:

*O prazo final para protocolo de projetos no PASS [a linha] é fim de setembro e, por ser o etanol uma 'commodity', os preços podem mudar novamente, sendo importante o BNDES ter um produto disponível para o setor.*

Segundo especialistas, as usinas que mais enfrentam problemas financeiros e, portanto, precisam do auxílio são as destilarias que produzem exclusivamente etanol,

---

<sup>9</sup> O BNDES disponibilizará R\$ 1,5 bilhão, enquanto as demais instituições financeiras, a outra metade. Vale ainda mencionar que, os bancos também poderão oferecer linhas de crédito por conta própria.

e são justamente, as que tem maiores dificuldades para cumprir os critérios exigidos pelo BNDES para o acesso ao financiamento.

A Agência Nacional do Petróleo, Gás Natural e Biocombustíveis (ANP) constatou que 117 usinas ainda não apresentaram a documentação necessária para a regularização financeira, a Certidão Negativa de Débitos (CDN) e a certidão de Créditos não Quitados do Setor Público Federal (CADIN) – fato impeditivo à concessão.

Ainda neste sentido, dois pontos importantes devem ser considerados. Se por um lado a linha de financiamento compartilhada com bancos públicos é inviabilizada às usinas em recuperação judicial, por outro lado, importante lembrar que as usinas mistas<sup>10</sup> – como é o caso da Unialco<sup>11</sup> aqui analisada – maximizaram sua produção açucareira, destinada ao mercado internacional, o que trouxe alívio às contas devido à alta valorização do dólar nos últimos meses.

À título de atualização vale mencionar que o Brasil exportou 3,621 milhões de toneladas de açúcar no mês de setembro, o que representa um aumento de 111,6% no volume embarcado em igual período no ano passado (1,711 milhão de toneladas). Segundo a Cogo (Inteligência em Agronegócio), tal fato reflete o mix de produção prevalente nesta safra, assim como a atratividade da comercialização externa.

Todas essas informações são relevantes ao entendimento do setor haja vista que a diminuição da oferta de crédito – independente da condição da empresa – impacta toda a cadeia do setor, inviabilizando seu melhor funcionamento.

---

<sup>10</sup> Àquelas que produzem etanol e açúcar.

<sup>11</sup> Especificamente, tratando da Unialco vale mencionar que o açúcar é 100% exportado.

Com base no cenário acima exposto e, de acordo com especialistas do setor, o clima apresenta-se mais estável e otimista àqueles que possuem não apenas uma posição sólida de caixa, mas também boas condições nos canaviais e na estrutura da empresa sendo estas condições propícias a alteração no mix de produção, isto é, alterando a velocidade e a distribuição de comercialização de açúcar ao longo da safra.

## ***2.2. Situação da recuperanda***

Segundo os representantes da empresa, o período mais crítico foram os meses de abril/2020 e maio/2020, onde o preço do etanol reduziu e a companhia teve que vender o produto em patamares menores – os quais não refletiram no faturamento.

Assim como o setor – acima mencionado – a companhia priorizou a produção de açúcar. Segundo esta, a decisão foi tomada devido a capacidade de escoamento e ao baixo valor do etanol no mercado atual<sup>12</sup>. Vale ainda observar que a empresa está seguindo as orientações do Ministério da Saúde: evitando aglomeração de pessoas e reforçaram a higiene da companhia.

No que diz respeito a sua estrutura organizacional, desde o mês de abril/2020, algumas demissões foram realizadas. Além disso, a utilização da Medida Provisória 936 está sendo mínima.

---

<sup>12</sup> Lembrando, tais informações já haviam sido repassadas em reunião realizada no dia 06/05/2020.



### 3. Visão geral da Recuperanda

Neste ponto, será apresentada a composição societária da empresa, assim como, eventuais alterações no que diz respeito às participações societárias. Não menos importante, também relacionaremos os estabelecimentos e filiais (quando houver), com breve descritivo da atividade desenvolvida em cada um, quando segmentada ou diferenciada.

#### 3.1. Do grupo

Informações	Unialco S.A.
Tipo de Estabelecimento	Matriz
Razão Social	Unialco SA Açúcar e Alcool
Nome Fantasia	Unialco
Data de Abertura	21/11/2002
CNPJ	44.984.490/0004-26
Inscrição Estadual	177.393.373.112
Endereço	Avenida Brasília, 2741
Complemento	N/A
Bairro	Jardim Nova York
Cidade	Araçatuba
Estado	SP
CEP	16018-000
Natureza Jurídica	205-4 - Sociedade Anônima Fechada
CNAE Principal	01.13-0-00 - Cultivo de cana-de-açúcar
CNAE Secundários	01.19-9-99 - Cultivo de outras plantas de lavoura temporária não especificadas anteriormente 01.42-3-00 - Produção de mudas e outras formas de propagação vegetal, certificadas 01.61-0-03 - Serviço de preparação de terreno, cultivo e colheita 01.61-0-99 - Atividades de apoio à agricultura não especificadas anteriormente 82.99-7-99 - Outras atividades de serviços prestados principalmente às empresas não especificadas anteriormente
Capital Social (R\$)	50.000.000,00

Informações	Alcoolvale S/A - Alcool e Açúcar
Tipo de Estabelecimento	Matriz
Razão Social	Alcoolvale S/A Alcool e Açúcar
Nome Fantasia	N/D
Data de Abertura	17/02/1981
CNPJ	15.444.904/0001-83
Inscrição Estadual	28.202.246-5



ADMINISTRAÇÃO  
JUDICIAL

<b>Endereço</b>	Faz. Santa Inês, S/N
<b>Complemento</b>	Setor: Pq Ind. Alcoolvale;
<b>Bairro</b>	Rural
<b>Cidade</b>	Aparecida do Taboado
<b>Estado</b>	MS
<b>CEP</b>	79570-000
<b>Natureza Jurídica</b>	205-4 - Sociedade Anônima Fechada
<b>CNAE Principal</b>	19.31-4-00 - Fabricação de álcool
<b>CNAE Secundários</b>	01.19-9-99 - Cultivo de outras plantas de lavoura temporária não especificadas anteriormente 01.61-0-03 - Serviço de preparação de terreno, cultivo e colheita 10.71-6-00 - Fabricação de açúcar em bruto 35.11-5-01 - Geração de energia elétrica 35.13-1-00 - Comércio atacadista de energia elétrica 46.37-1-02 - Comércio atacadista de açúcar 46.81-8-01 - Comércio atacadista de álcool carburante, biodiesel, gasolina e demais derivados de petróleo, exceto lubrificantes, não realizado por transportador retalhista (T.R.R.) 49.30-2-02 - Transporte rodoviário de carga, exceto produtos perigosos e mudanças, intermunicipal, interestadual e internacional 49.30-2-03 - Transporte rodoviário de produtos perigosos 52.11-7-99 - Depósitos de mercadorias para terceiros, exceto armazéns gerais e guarda-móveis 52.50-8-03 - Agenciamento de cargas, exceto para o transporte marítimo 64.62-0-00 - Holdings de instituições não-financeiras 64.63-8-00 - Outras sociedades de participação, exceto holdings
<b>Capital Social (R\$)</b>	50.135.679,70

<b>Informações</b>	<b>Unialco MS Participações S/A</b>
<b>Tipo de Estabelecimento</b>	Matriz
<b>Razão Social</b>	Unialco MS Participações S/A
<b>Nome Fantasia</b>	N/D
<b>Data de Abertura</b>	29/08/2007
<b>CNPJ</b>	09.063.548/0001-55
<b>Inscrição Estadual</b>	N/D
<b>Endereço</b>	Avenida Brasília, 2741
<b>Complemento</b>	Sala A
<b>Bairro</b>	Jardim Nova Yorque
<b>Cidade</b>	Araçatuba
<b>Estado</b>	SP
<b>CEP</b>	16018-000
<b>Natureza Jurídica</b>	205-4 - Sociedade Anônima Fechada
<b>CNAE Principal</b>	64.62-0-00 - Holdings de instituições não-financeiras
<b>CNAE Secundários</b>	N/D
<b>Capital Social (R\$)</b>	141.500.786,28

<b>Informações</b>	<b>LW - Sugar Participações S.A.</b>
<b>Tipo de Estabelecimento</b>	Matriz
<b>Razão Social</b>	LW - Sugar Participações S/A
<b>Nome Fantasia</b>	N/D
<b>Data de Abertura</b>	11/10/2007
<b>CNPJ</b>	09.160.481/0001-77
<b>Inscrição Estadual</b>	N/D
<b>Endereço</b>	Rua Seis de Junho, 437
<b>Complemento</b>	N/D



ADMINISTRAÇÃO  
JUDICIAL

Bairro	Centro
Cidade	Guararapes
Estado	SP
CEP	16700-000
Natureza Jurídica	205-4 - Sociedade Anônima Fechada
CNAE Principal	64.62-0-00 - Holdings de instituições não-financeiras
CNAE Secundários	N/D
Capital Social (R\$)	63.380.022,03

### 3.2. Do organograma societário

Unialco SA - Álcool e Açúcar		
Nome do Sócio	Número de Ações	Percentual
LW - Sugar Participações	11.974.067	54,9491%
Dimoriê Participações Ltda.	4.358.238	20,0000%
Pedro Laerte Menchon Felcar	1.716.815	7,8785%
Maria Eleonora Sirah Figliorini Zancaner	840.025	3,8549%
Oswaldo Diacópulos - Espólio	613.400	2,8149%
Mohamad Darghan - Espólio	26.189	0,1202%
Unialco SA - Álcool e Açúcar	2.262.450	10,3824%
Total:	21.791.184	100,0000%

Alcoovale S/A - Álcool e Açúcar		
Nome do Sócio	Número de Ações	Percentual
Unialco MS Participações SA	74.515.792	95,7535%
Pedro Laerte Menchon Felcar	3.277.770	4,2120%
Paulo Milliet Roque	26.868	0,0345%
Total:	77.820.430	100,0000%

Unialco MS Participações SA		
Nome do Sócio	Número de Ações	Percentual
Unialco SA - Álcool e Açúcar	131.374.989	100,0000%
Total:	131.374.989	100,0000%

LW - Sugar Participações SA		
Nome do Sócio	Número de Ações	Percentual
Walter Henrique Zancaner Filho	7.808.251	100,0000%
Total:	7.808.251	100,0000%



### 3.3. Da estrutura organizacional

Alcoolvale S.A.				
Período	Administrativo	Industrial	Agrícola	Total
Set/19	65	186	444	695
Out/19	65	184	440	689
Nov/19	67	183	444	694
Dez/19	62	172	358	592
Jan/20	59	171	357	587
Fev/20	58	169	353	580
Mar/20	70	195	615	880
Abr/20	66	191	630	887
Mai/20	67	186	628	891
Jun/20	64	186	617	867
Jul/20	63	186	407	656
Ago/20	59	185	400	644

No mês de julho, a Alcoolvale apresentou diminuição de 211 funcionários, enquanto no mês de agosto a diminuição foi de 12 funcionários.

Unialco S.A.				
Período	Administrativo	Industrial	Agrícola	Total
set/19	22	0	0	22
out/19	22	0	0	22
nov/19	23	0	0	23
dez/19	23	0	0	23
Jan/20	24	0	0	24
Fev/20	24	0	0	24
Mar/20	24	0	0	24
Abr/20	24	0	0	24
Mai/20	23	0	0	23
Jun/20	22	0	0	22



Jul/20	22	0	0	22
Ago/20	22	0	0	22

A Unialco manteve seu quadro com 22 colaboradores, conforme tabela acima.

#### 4. Informações Econômicas e Contábeis

De acordo com o IBRACON (NPC 27):

*[...] as demonstrações contábeis são uma representação monetária estruturada da posição patrimonial e financeira em determinada data e das transações realizadas por uma entidade no período findo nessa data. O objetivo das demonstrações contábeis de uso geral é fornecer informações sobre a posição patrimonial e financeira, o resultado e o fluxo financeiro de uma entidade, que são úteis para uma ampla variedade de usuários na tomada de decisões. As demonstrações contábeis também mostram os resultados do gerenciamento, pela Administração, dos recursos que lhe são confiados.*

O exercício social do Grupo Unialco é de doze meses iniciando-se em 01 de abril, com término em 31 de março do ano seguinte.

##### 4.1. Balanço Patrimonial



O Balanço Patrimonial, como demonstração contábil, tem por objetivo evidenciar de forma qualitativa e quantitativamente – em uma determinada data – a posição patrimonial e financeira da empresa.

#### 4.1.1. Disponível<sup>13</sup>

Gráfico 1

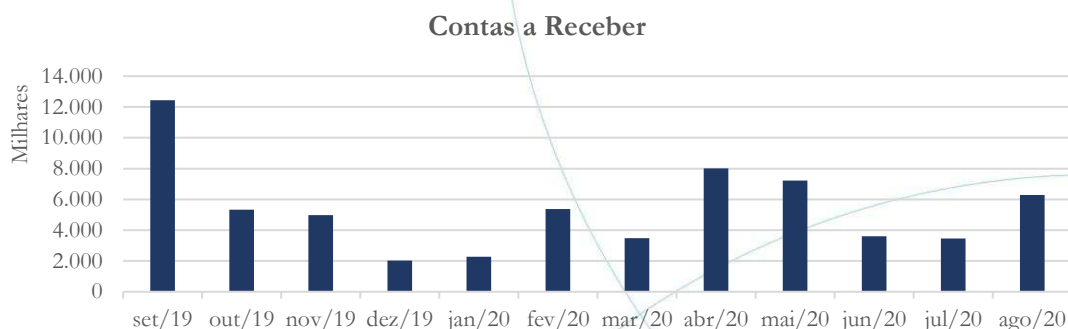


Entre os meses de junho/2020 e julho/2020, o saldo das disponibilidades apresentou diminuição de 78,2%, registrando posterior aumento de 60,15% entre os meses de julho/2020 e agosto/2020.

#### 4.1.2. Contas a Receber

<sup>13</sup> A conta disponível das recuperandas é composta pelas linhas: caixa, bancos e aplicações

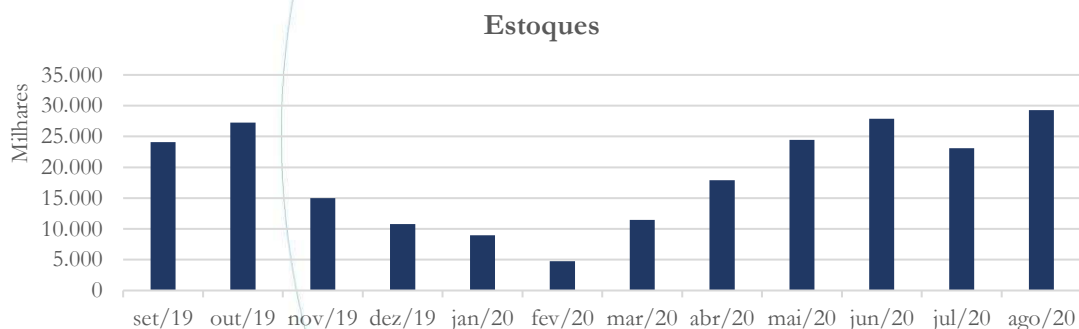
Gráfico 2



O contas a receber, após demonstrar diminuição de 4,07% entre os meses de junho/2020 e julho/2020, registrou elevação de 81,92% entre os meses de julho/2020 e agosto/2020.

#### 4.1.3. Estoques

Gráfico 3

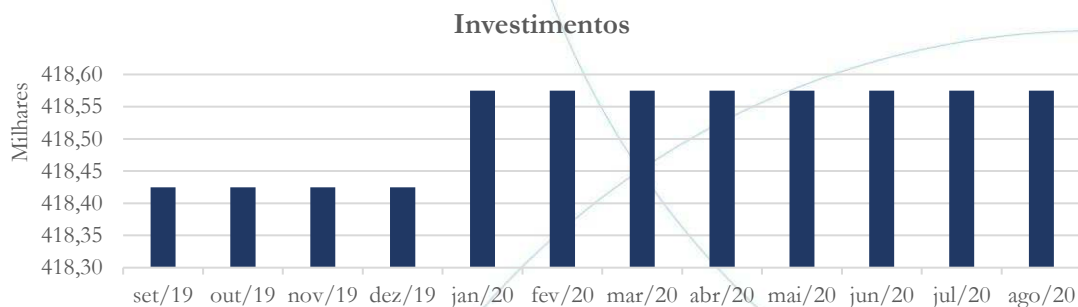


Os estoques apresentaram diminuição de 17,09% entre os meses de junho/2020 e julho/2020, enquanto no mês de agosto/2020 registrou aumento de 26,56% - conforme gráfico acima.



#### 4.1.4. Investimentos

Gráfico 4



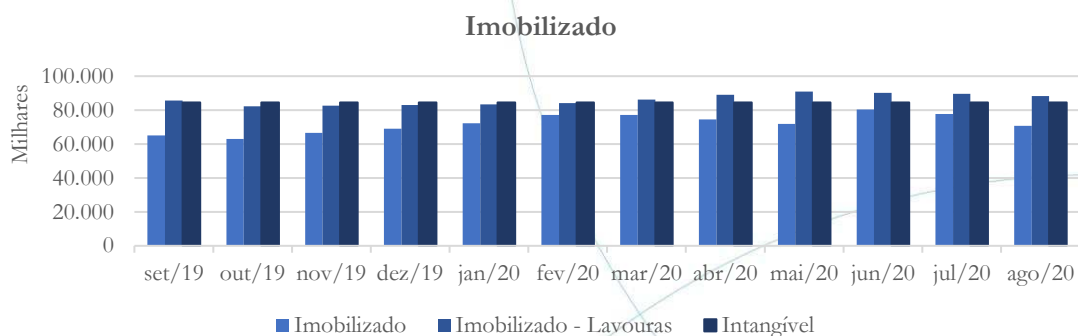
O saldo da conta investimentos manteve-se nos meses de julho/2020 e agosto/2020.

#### 4.1.5. Imobilizado

A lei 11.101/05 – que regula a recuperação judicial, a extrajudicial e a falência do empresário e da sociedade empresária – em seu art. 66, aponta que:

*Após a distribuição do pedido de recuperação judicial, o devedor não poderá alienar ou onerar bens ou direitos de seu ativo permanente, salvo evidente utilidade reconhecida pelo juiz, depois de ouvido o Comitê, com exceção daqueles previamente relacionados no plano de recuperação judicial.*

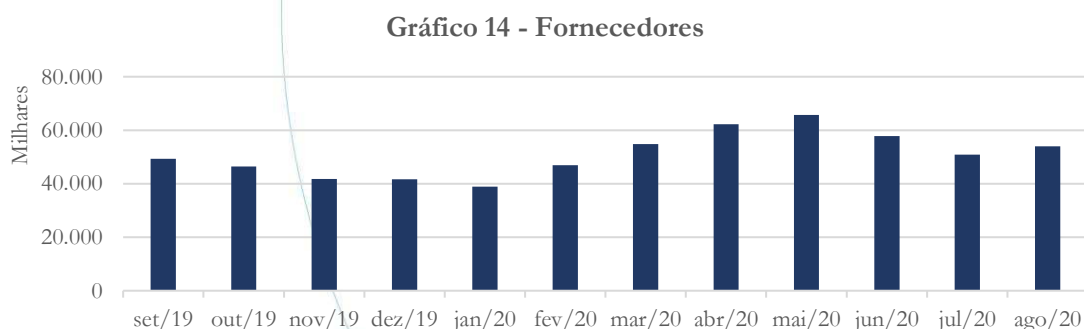
Gráfico 5



O imobilizado apresentou diminuição de 3,23% entre os meses de junho/2020 e julho/2020 e de 8,9% entre os meses de julho/2020 e agosto/2020. O imobilizado Lavouras apresentou diminuição de 0,68% no primeiro período e de 1,57% no segundo. O saldo do intangível registrou diminuição de 0,11% entre os meses de junho/2020 e julho/2020, mantendo-se estável no mês de agosto/2020.

#### 4.1.6. Fornecedores

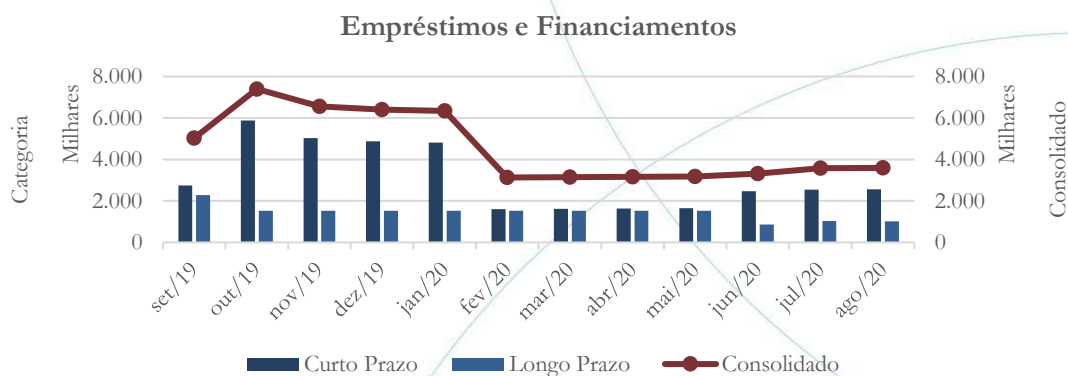
Gráfico 6



A conta fornecedores registrou diminuição de 11,95% entre os meses de junho/2020 e julho/2020, com posterior aumento de 6,13% entre os meses de julho/2020 e agosto/2020.

#### 4.1.7. Empréstimos e Financiamentos

Gráfico 7



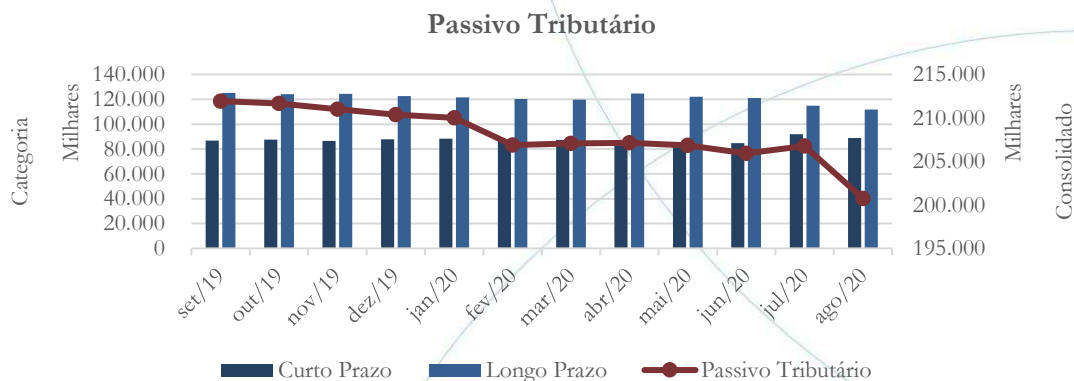
A conta empréstimos e financiamentos consolidada apresentou aumento no saldo referente aos meses de julho (7,84%) e agosto (0,16%). A curto prazo houve aumento de 3,49% e 0,62%, respectivamente no mesmo período. A longo prazo, o movimento foi de alta de 20,33% no mês de julho/2020, com posterior diminuição de 0,96% em agosto/2020.

Em se tratando dos empréstimos e financiamentos vale ainda mencionar que, no relatório anterior havíamos solicitado ao Grupo esclarecimentos a respeito do aumento de 49,03% no saldo referente ao mês de junho/2020. Segundo a recuperanda:

*O aumento em junho/2020 foi devido a Nova Contratação de Financiamento de veículos pela Alcoolvale S/A, junto ao Banco SICOOB.*

### 4.1.8. Passivo Tributário

Gráfico 8



O passivo tributário a curto prazo apresentou aumento de 8,4% entre os meses de junho/2020 e julho/2020, com posterior diminuição de 3,25% entre os meses de julho/2020 e agosto/2020. A longo prazo, o passivo tributário registrou diminuição no saldo referente aos meses de julho (5,18%) e agosto (2,66%). A partir da consolidação dos dados verifica-se que houve aumento de 0,41% no primeiro período, com posterior diminuição de 2,92% no segundo período – conforme gráfico acima.

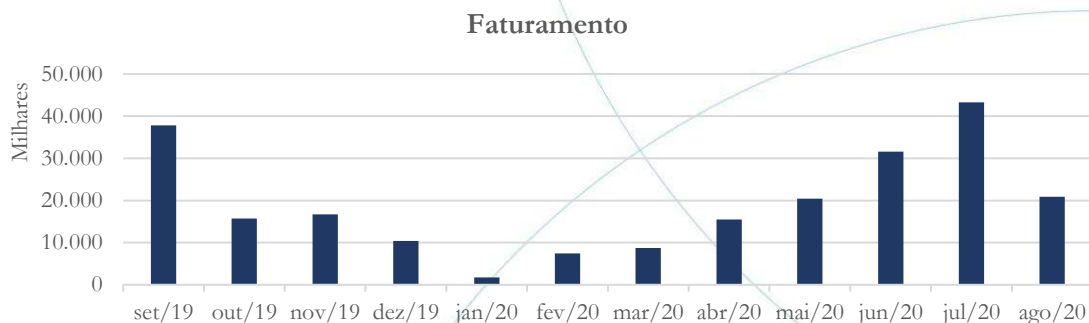
### 4.2. Demonstração do Resultado do Exercício

A Demonstração do Resultado do Exercício (DRE), como relatório contábil é confeccionada junto com o Balanço Patrimonial e oferece uma síntese econômica das atividades operacionais e não operacionais permitindo visualizar assim se a empresa está gerando lucro ou prejuízo, em um determinado período.



### 4.2.1. Faturamento

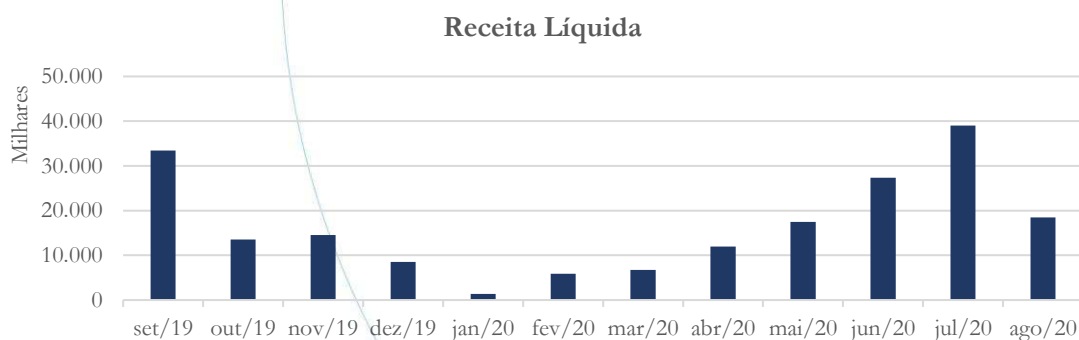
Gráfico 9



O faturamento apresentou aumento de 37,13% entre os meses de junho/2020 e julho/2020, com posterior diminuição de 51,84% entre os meses de julho/2020 e agosto/2020.

### 4.2.2. Receita Líquida

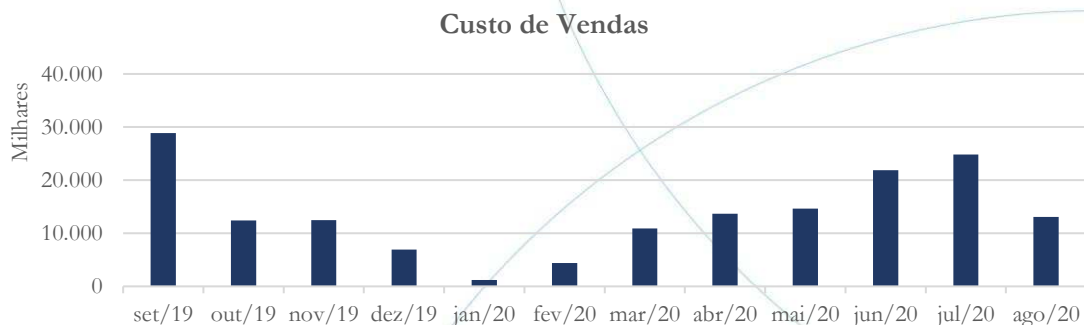
Gráfico 10



A receita líquida, por sua vez, registrou aumento de 42,685 entre os meses de junho/2020 e julho/2020, enquanto no mês de agosto/2020 houve diminuição de 52,75% - conforme gráfico acima.

### 4.2.3. Custo de Vendas

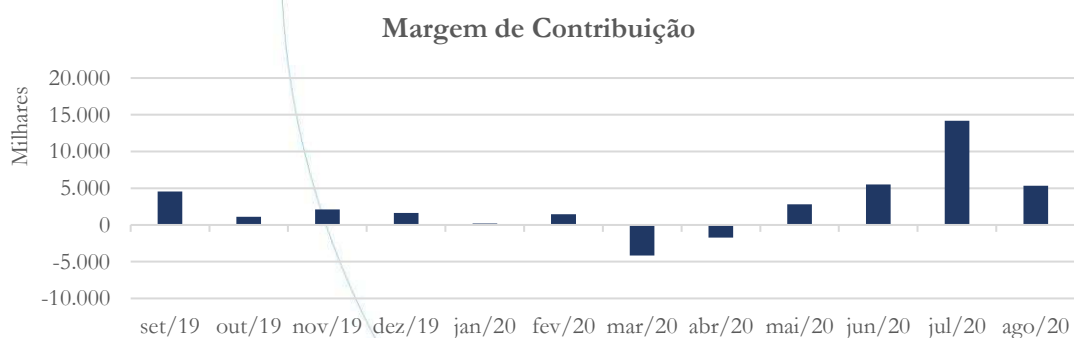
Gráfico 11



O custo de vendas, por sua vez, registrou aumento de 13,63% entre os meses de junho/2020 e julho/2020. No mês de agosto/2020 houve diminuição de 47,23% no saldo do custo de vendas – conforme gráfico acima.

### 4.2.4. Margem de Contribuição

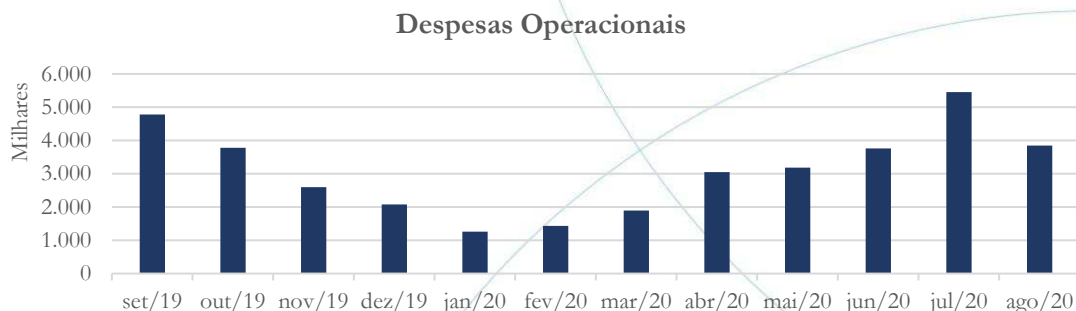
Gráfico 12



A margem de contribuição apresentou elevação de 158,18% no mês de julho/2020 quando comparada ao mês anterior, registrando posterior diminuição de 62,41% entre os meses de julho/2020 e agosto/2020.

### 4.2.5. Despesas Operacionais

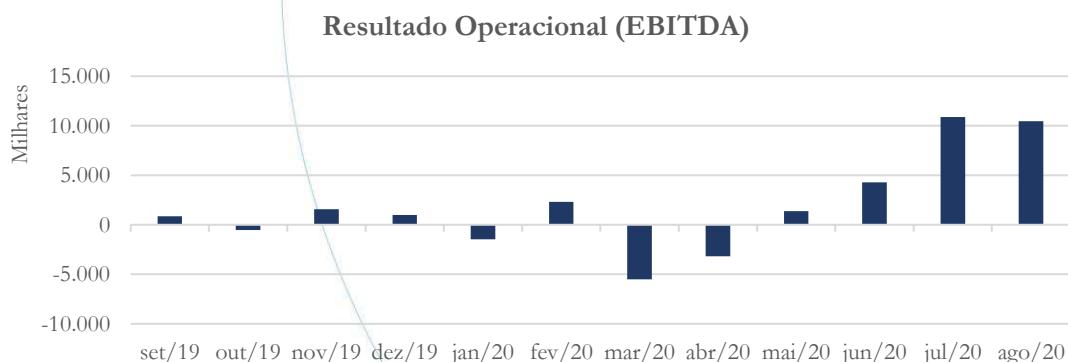
Gráfico 13



As despesas operacionais registraram aumento de 44,93% entre os meses de junho/2020 e julho/2020, com posterior diminuição de 29,44% entre os meses de julho/2020 e agosto/2020.

### 4.2.6. Resultado Operacional (EBITDA)

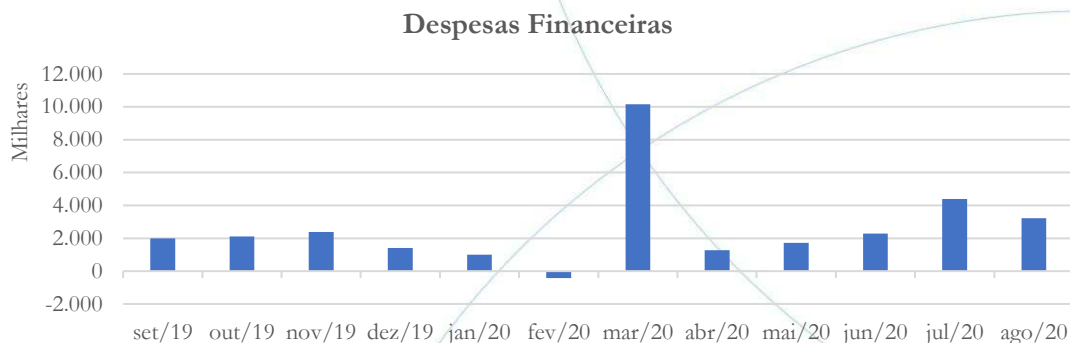
Gráfico 14



O resultado operacional apresentou elevação de 153,51% entre os meses de junho/2020 e julho/2020, com diminuição de 3,9% entre os meses de julho/2020 e agosto/2020.

### 4.2.7. Resultado Financeiro

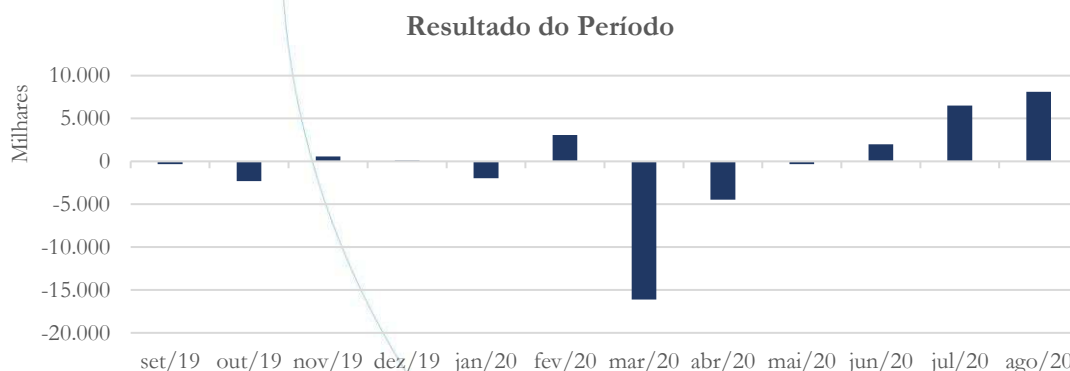
Gráfico 15



As despesas financeiras apresentaram elevação de 91,4% entre os meses de junho/2020 e julho/2020, enquanto no mês de agosto houve diminuição de 26,69% - conforme gráfico acima.

### 4.2.8. Resultado Líquido

Gráfico 16



Entre os meses de junho/2020 e julho/2020, o resultado líquido apresentou elevação de 225,25%, enquanto no mês de agosto/2020 o aumento foi de 24,69%.



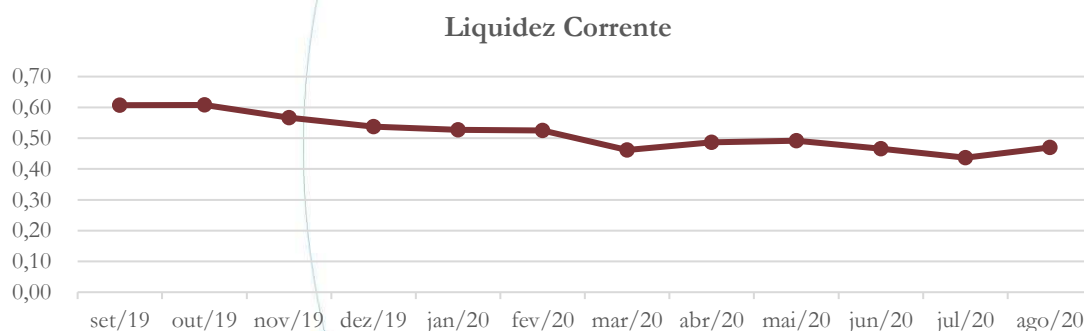
### 4.3. Índices e Indicadores

Os índices e indicadores são resultados obtidos através da análise contábil da empresa, os quais fornecem informações relevantes a respeito das operações realizadas possibilitando uma melhor avaliação, via fórmulas matemáticas, na averiguação das demonstrações financeiras.

#### 4.3.1. Liquidez Corrente

A liquidez corrente<sup>14</sup> – obtida através da razão entre o ativo circulante e o passivo circulante – tem como objetivo demonstrar se a empresa está cumprindo com as obrigações imediatas, ou seja, àquelas de curto prazo.

Gráfico 17



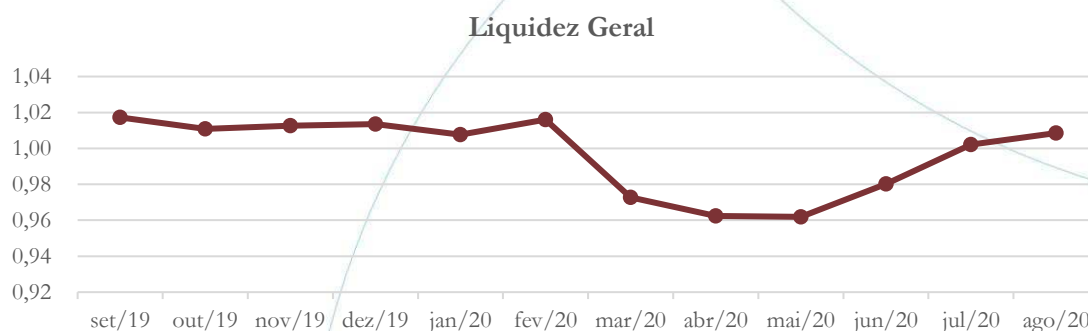
A partir dos dados consolidados e considerando os direitos e deveres a curto prazo, havia R\$ 0,47 no mês de agosto/2020 para cada R\$ 1,00 de dívida adquirida.

<sup>14</sup> Quanto maior for o índice encontrado, melhor é a situação de liquidez da empresa.

### 4.3.2. Liquidez Geral

Objetiva comparar a capacidade da empresa a curto e a longo prazo<sup>15</sup>. Neste sentido, quando o resultado deste for menor que 1, em tese, a empresa estaria com problemas financeiros e, conseqüentemente, apresentaria dificuldades em cumprir suas obrigações.

Gráfico 18



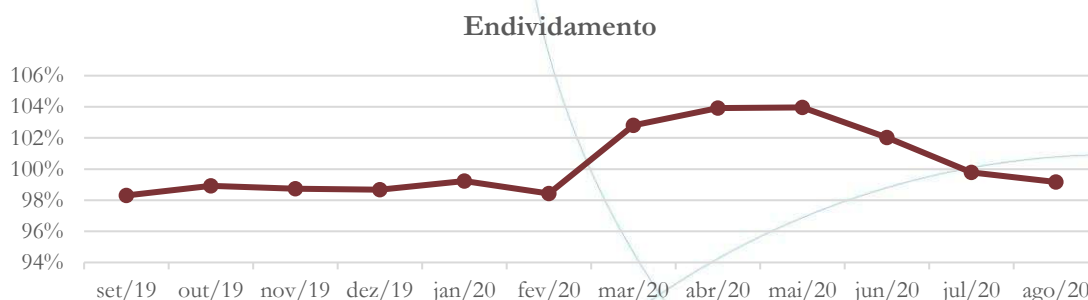
Observando os direitos e deveres a curto e a longo prazo, no mês de agosto/2020, o Grupo possuía R\$ 1,01 para cada R\$ 1,00 de dívida adquirida, ou seja, há liquidez ao considerar o curto e longo prazo.

### 4.3.3. Endividamento

O objetivo deste índice é verificar o percentual de capital de terceiros que a empresa utiliza naquele período em análise. Neste sentido, quanto mais elevado for o índice, maior o grau de endividamento no andamento de suas atividades.

<sup>15</sup> Calcula-se a liquidez geral através da soma do ativo circulante e realizável a longo prazo dividido pela soma do passivo circulante e não circulante.

Gráfico 19

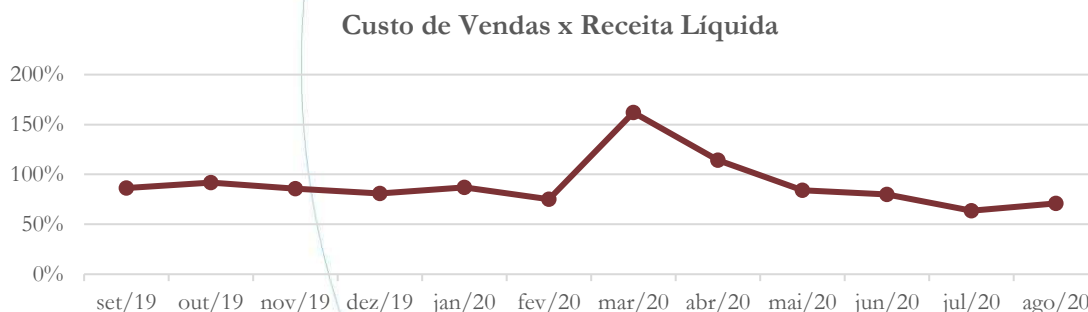


A Unialco apresentou índice de endividamento em 99% no mês de agosto/2020 – demonstrando equilíbrio entre o capital de terceiros e capital próprio.

**4.3.4. Participação do Custo de Vendas**

Mostra a participação do custo de vendas na receita líquida auferida em cada período.

Gráfico 20

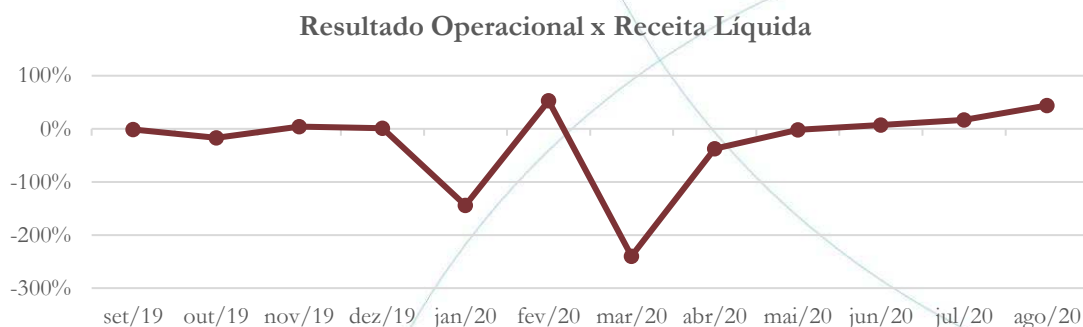


O custo de vendas representou 71% da receita líquida no mês de agosto/2020. Vale observar que a receita líquida está sujeita as oscilações da safra.

**4.3.5. Resultado da operação**

O EBITDA (*Earnings before interests, taxes, depreciation and amortizations*) – resultado antes dos juros, impostos, depreciação e amortizações – que mede o resultado da operação. Neste sentido, este nos mostra quanto dinheiro é gerado pelos ativos operacionais.

Gráfico 21



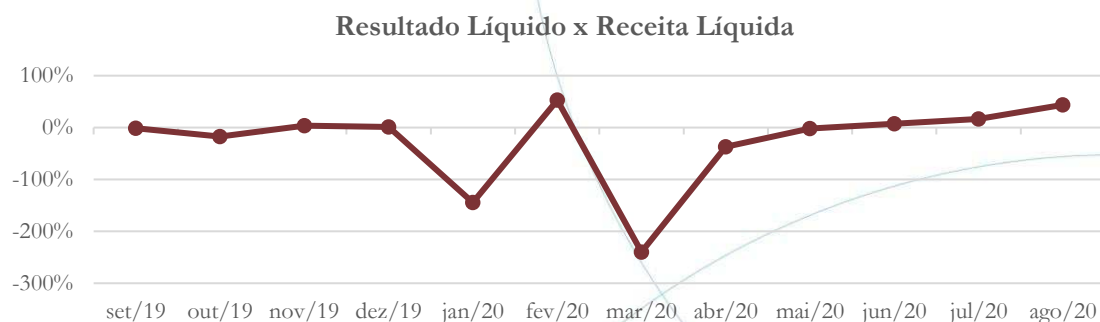
O resultado operacional, também sujeito à safra, apresenta retorno positivo desde o mês de maio/2020.

#### 4.3.6. Retorno Líquido

O resultado líquido desconsidera todos os fatores que influenciam o resultado de uma operação, ou seja, depreciação, amortizações, juros pagos e recebidos, receitas e despesas não operacionais, impostos sobre lucro, entre outros – isto é, apresenta o lucro que o ativo realmente oferece à empresa.



Gráfico 22



O retorno líquido apresenta curva semelhante ao retorno operacional, embora seja impactado pelas despesas financeiras.

## 5. Análise e considerações finais

Diante da atual situação do setor verifica-se que o Grupo Unialco não foi impactado pela pandemia, fato propiciado não apenas por ser uma usina mista, mas também devido a presença de fortes clientes em sua carteira – tais como: Ipiranga, Granpetro, Canex e *Petroquality* – além de exportar 100% da produção de açúcar.

Vale ainda mencionar que o faturamento de janeiro/2020 a agosto/2020 está 29,32% superior ao mesmo período do ano passado.

## 6. Acompanhamento processual

Recuperação Judicial

Processo n. 1000781-11.2015.8.26.0218

2ª Vara de Guararapes

13/11/2015	• Petição inicial
16/11/2015	• Deferimento Pedido de Homologação da RJ
16/12/2015	• Publicação Edital art.52
15/01/2015	• Publicação do Plano de Recuperação Judicial
03/06/2016	• Publicação Edital Artigo 7
27/06/2016	• Publicação Edital Artigo 53
28/06/2016	• Ata da assembleia de credores, aprovação do plano.
12/09/2016	• Homologação do PRJ

Para verificação do andamento processual acesse o site:

[www.r4cempresarial.com.br/recuperacoes-judiciais](http://www.r4cempresarial.com.br/recuperacoes-judiciais)

## 7. Anexos

**Demonstrações financeiras  
em 31 de Julho de 2020  
(Em reais mil)  
Ativo**

Unialco S/A - Alcool e Açúcar - Em Recuperação Judicial  
CNPJ. 44.984.490/0004-26

**Unialco S/A**

<b>Circulante</b>	
Caixa e equivalentes de caixa	19
Contas a receber de clientes	334
Estoques	0
Adiantamento a fornecedores e outras contas	1.064
Impostos a recuperar	25.822
Ativo fiscal corrente	4.300
Dividendos a receber	124
Outros créditos	51
Partes Relacionadas	0
Ativo Biológico	0
	<hr/>
	31.714
<b>Não circulante</b>	
Aplicações Financeiras	0
Empréstimos e mútuos	0
Partes Relacionadas	0
Impostos a recuperar	530
Ativo fiscal diferido	9.327
Depósitos judiciais e outros	196
Outros créditos	4.422
Investimentos	179.832
Ativo Biológico	0
Imobilizado	17.783
Imobilizado - Lavouras	0
Direito de Uso - IFRS16	0
Intangível	0
Adiantamentos a Fornecedores - LP	0
Adto Para Futura Redução de Capital	0
AFAC - Adto para futuro aumento de Capital	0
	<hr/>
	212.090
	<hr/>
<b>Total do ativo</b>	<b>243.804</b>

Demonstrações financeiras  
em 31 de Julho de 2020  
(Em reais mil)  
Passivo

Unialco S/A - Álcool e Açúcar - Em Recuperação Judicial  
CNPJ. 44.984.490/0004-26

Unialco S/A

<b>Circulante</b>	
Fornecedores	4.473
Empréstimos e financiamentos	2.438
Salários e férias a pagar	483
Impostos e contribuições a recolher	45.529
Impostos correntes	0
Parcelamento - Lei 11.941/2009	7.535
Parcelamento - Refis da Copa	5.715
Impostos e contribuições parcelados	7.653
Adiantamentos de clientes	71
Partes Relacionadas	3.314
Outras obrigações	194
Dividendos propostos e a pagar	3
Passivo de Arrendamento	0
Outras contas a Pagar REFIS	0
	<hr/>
	<b>77.408</b>
<b>Não circulante</b>	
Fornecedores	9.060
Empréstimos e financiamentos	762
Parcelamento - Lei 11.941/2009	28.354
Parcelamento - Refis da Copa	30.401
Impostos e contribuições parcelados	14.355
Outras obrigações	2.686
Provisões	2.920
Empréstimos e mútuos	0
Partes Relacionadas	50.275
Passivo fiscal diferido	31.090
Passivo de Arrendamento	0
Provisão para perdas em investimentos	716
Adto para Futuro Aumento de Capital	0
Adiantamento para futuro redução de capital	0
	<hr/>
	<b>170.619</b>
<b>Patrimônio líquido</b>	
Capital social subscrito	24.459
Capital a integralizar	0
Capital subscrito e integralizado	24.459
Reserva de capital	4
Reserva de lucros	16.611
Reservas de reavaliação	320
Ajuste de avaliação patrimonial	15.714
Adiantamento para futuro aumento de capital	0
Lucros acumulados	-61.331
	<hr/>
<b>Participações de controladores</b>	<b>-4.223</b>
<b>Participações de não controladores</b>	<b>0</b>
<b>Total do passivo e patrimônio líquido</b>	<b>243.804</b>
	<hr/> <hr/>
	<b>0</b>

**Demonstrações financeiras  
em 31 de Julho de 2020  
(Em reais mil)**

Unialco S/A - Alcool e Açúcar - Em Recuperação Judicial  
CNPJ. 44.984.490/0004-26

<b>Demonstrações de resultados</b>	<b>Unialco S/A</b>
<b>Receita operacional bruta</b>	
Venda de produtos	1.351
<b>Deduções</b>	
Devoluções	0
Impostos e taxas faturados	-1
<b>Venda de produtos</b>	<b>1.350</b>
<b>Custos dos produtos vendidos</b>	<b>-28</b>
Atribuição do valor justo ao ativo biológico	0
<b>Lucro bruto</b>	<b>1.322</b>
<b>Despesas com vendas</b>	<b>-150</b>
Despesas gerais e administrativas	-880
Despesas Tributárias	-11
Outras (despesas) receitas operacionais, líquidas	2.594
Resultado da equivalência patrimonial	1.546
<b>Resultado antes das receitas (despesas) financeiras</b>	<b>4.421</b>
<b>Receitas financeiras</b>	<b>187</b>
Despesas financeiras	-942
Variação Cambial líquida	0
<b>Receitas (despesas) financeiras líquidas</b>	<b>-755</b>
<b>Resultado antes dos impostos</b>	<b>3.666</b>
Imposto de renda e contribuição social corrente	0
Imposto de renda e contribuição social diferido	0
<b>Resultado líquido do exercício das operações em co</b>	<b>3.666</b>
<b>Operações descontinuadas</b>	
Lucro (prejuízo) das operações descontinuadas	0
<b>Resultado do exercício</b>	<b>3.666</b>
<b>Resultados atribuível aos:</b>	
Acionistas controladores	3.666
Acionistas não controladores	0
<b>Resultado do exercício</b>	<b>3.666</b>

**Demonstrações financeiras  
em 31 de Julho de 2020  
(Em reais mil)**

Alcoolvale S/A - Álcool e Açúcar. - Em Recuperação Judicial  
CNPJ. 15.444.904/0001-83

**Ativo**

**Alcoolvale S/A**

<b>Circulante</b>	
Caixa e equivalentes de caixa	5
Contas a receber de clientes	3.118
Estoques	23.124
Adiantamento a fornecedores e outras contas	11.699
Impostos a recuperar	995
Ativo fiscal corrente	286
Dividendos a receber	0
Outros créditos	285
Partes Relacionadas	110
Ativo Biológico	21.968
	<hr/>
	61.590
<b>Não circulante</b>	
Aplicações Financeiras	11
Empréstimos e mútuos	0
Partes Relacionadas	54.305
Impostos a recuperar	199
Ativo fiscal diferido	10.500
Depósitos judiciais e outros	55
Outros créditos	0
Investimentos	419
Ativo Biológico	0
Imobilizado	59.919
Imobilizado - Lavouras	89.616
Direito de Uso - IFRS16	116.107
Intangível	0
Adiantamentos a Fornecedores - LP	0
Adto Para Futura Redução de Capital	0
AFAC - Adto para futuro aumento de Capital	0
	<hr/>
	331.131
	<hr/>
<b>Total do ativo</b>	<b>392.721</b>

Demonstrações financeiras  
em 31 de Julho de 2020  
(Em reais mil)  
Passivo

Alcoolvale S/A - Álcool e Açúcar. - Em Recuperação Judicial  
CNPJ. 15.444.904/0001-83

	Alcoolvale S/A
<b>Circulante</b>	
Fornecedores	46.163
Empréstimos e financiamentos	111
Salários e férias a pagar	5.244
Impostos e contribuições a recolher	14.176
Impostos correntes	0
Parcelamento - Lei 11.941/2009	424
Parcelamento - Refis da Copa	2.011
Impostos e contribuições parcelados	7.697
Adiantamentos de clientes	33.362
Partes Relacionadas	0
Outras obrigações	277
Dividendos propostos e a pagar	2.885
Passivo de Arrendamento	22.650
Outras contas a Pagar REFIS	0
	<hr/>
	<b>135.000</b>
<b>Não circulante</b>	
Fornecedores	898
Empréstimos e financiamentos	269
Parcelamento - Lei 11.941/2009	1.393
Parcelamento - Refis da Copa	16.238
Impostos e contribuições parcelados	24.106
Outras obrigações	1
Provisões	1.661
Empréstimos e mútuos	0
Partes Relacionadas	0
Passivo fiscal diferido	6.687
Passivo de Arrendamento	97.730
Provisão para perdas em investimentos	174
Adto para Futuro Aumento de Capital	0
Adiantamento para futuro redução de capital	0
	<hr/>
	<b>149.157</b>
<b>Patrimônio líquido</b>	
Capital social subscrito	50.136
Capital a integralizar	0
Capital subscrito e integralizado	50.136
Reserva de capital	0
Reserva de lucros	78.794
Reservas de reavaliação	-13.971
Ajuste de avaliação patrimonial	9.509
Adiantamento para futuro aumento de capital	0
Lucros acumulados	-15.904
	<hr/>
<b>Participações de controladores</b>	<b>108.564</b>
<b>Participações de não controladores</b>	<b>0</b>
<b>Total do passivo e patrimônio líquido</b>	<hr/> <b>392.721</b> <hr/>
	0

**Demonstrações financeiras  
em 31 de Julho de 2020  
(Em reais mil)**

Alcoolvale S/A - Álcool e Açúcar. - Em Recuperação Judicial  
CNPJ. 15.444.904/0001-83

<b>Demonstrações de resultados</b>	<b>Alcoolvale S/A</b>
<b>Receita operacional bruta</b>	
Venda de produtos	109.374
<b>Deduções</b>	
Devoluções	0
Impostos e taxas faturados	-14.902
<b>Venda de produtos</b>	<b>94.472</b>
<b>Custos dos produtos vendidos</b>	<b>-75.013</b>
Atribuição do valor justo ao ativo biológico	0
<b>Lucro bruto</b>	<b>19.459</b>
<b>Despesas com vendas</b>	<b>-8.595</b>
Despesas gerais e administrativas	-4.546
Despesas Tributárias	-856
Outras (despesas) receitas operacionais, líquidas	6.973
Resultado da equivalência patrimonial	-327
<b>Resultado antes das receitas (despesas) financeiras</b>	<b>12.108</b>
<b>Receitas financeiras</b>	<b>13</b>
Despesas financeiras	-6.548
Variação Cambial líquida	-2.368
<b>Receitas (despesas) financeiras líquidas</b>	<b>-8.903</b>
<b>Resultado antes dos impostos</b>	<b>3.205</b>
<b>Imposto de renda e contribuição social corrente</b>	<b>0</b>
Imposto de renda e contribuição social diferido	13
<b>Resultado líquido do exercício das operações em co</b>	<b>3.218</b>
<b>Operações descontinuadas</b>	
Lucro (prejuízo) das operações descontinuadas	0
<b>Resultado do exercício</b>	<b>3.218</b>
<b>Resultados atribuível aos:</b>	
Acionistas controladores	3.218
Acionistas não controladores	0
<b>Resultado do exercício</b>	<b>3.218</b>

**Demonstrações financeiras  
em 31 de Julho de 2020  
(Em reais mil)**

Unialco MS Participações S/A. - Em Recuperação Judicial  
CNPJ. 09.063.548/0001-55

	<b>Unialco MS</b>
<b>Ativo</b>	
<b>Circulante</b>	
Caixa e equivalentes de caixa	0
Contas a receber de clientes	0
Estoques	0
Adiantamento a fornecedores e outras contas	0
Impostos a recuperar	0
Ativo fiscal corrente	0
Dividendos a receber	530
Outros créditos	10
Partes Relacionadas	0
Ativo Biológico	0
	540
<b>Não circulante</b>	
Aplicações Financeiras	0
Empréstimos e mútuos	0
Partes Relacionadas	0
Impostos a recuperar	708
Ativo fiscal diferido	0
Depósitos judiciais e outros	1
Outros créditos	0
Investimentos	105.798
Ativo Biológico	0
Imobilizado	0
Imobilizado - Lavouras	0
Direito de Uso - IFRS16	0
Intangível	0
Adiantamentos a Fornecedores - LP	0
Adto Para Futura Redução de Capital	0
AFAC - Adto para futuro aumento de Capital	0
	106.507
<b>Total do ativo</b>	<b>107.047</b>

Demonstrações financeiras  
em 31 de Julho de 2020  
(Em reais mil)  
Passivo

Unialco MS Participações S/A. - Em Recuperação Judicial  
CNPJ. 09.063.548/0001-55

Unialco MS

<b>Circulante</b>	
Fornecedores	0
Empréstimos e financiamentos	0
Salários e férias a pagar	4
Impostos e contribuições a recolher	1.187
Impostos correntes	0
Parcelamento - Lei 11.941/2009	0
Parcelamento - Refis da Copa	0
Impostos e contribuições parcelados	0
Adiantamentos de clientes	0
Partes Relacionadas	0
Outras obrigações	5
Dividendos propostos e a pagar	186
Passivo de Arrendamento	0
Outras contas a Pagar REFIS	0
	<hr/>
	<b>1.382</b>
<b>Não circulante</b>	
Fornecedores	0
Empréstimos e financiamentos	0
Parcelamento - Lei 11.941/2009	0
Parcelamento - Refis da Copa	0
Impostos e contribuições parcelados	0
Outras obrigações	0
Provisões	0
Empréstimos e mútuos	0
Partes Relacionadas	6.930
Passivo fiscal diferido	0
Passivo de Arrendamento	0
Provisão para perdas em investimentos	872
Adto para Futuro Aumento de Capital	0
Adiantamento para futuro redução de capital	0
	<hr/>
	<b>7.802</b>
<b>Patrimônio líquido</b>	
Capital social subscrito	141.501
Capital a integralizar	0
Capital subscrito e integralizado	141.501
Reserva de capital	23.053
Reserva de lucros	205
Reservas de reavaliação	-13.971
Ajuste de avaliação patrimonial	9.106
Adiantamento para futuro aumento de capital	95
Lucros acumulados	-62.126
	<hr/>
<b>Participações de controladores</b>	<b>97.863</b>
<b>Participações de não controladores</b>	<b>0</b>
<b>Total do passivo e patrimônio líquido</b>	<b>107.047</b>
	<hr/> <hr/>
	<b>0</b>

**Demonstrações financeiras  
em 31 de Julho de 2020  
(Em reais mil)**

Unialco MS Participações S/A. - Em Recuperação Judicial  
CNPJ. 09.063.548/0001-55

<b>Demonstrações de resultados</b>	<b>Unialco MS</b>
<b>Receita operacional bruta</b>	
Venda de produtos	0
<b>Deduções</b>	
Devoluções	0
Impostos e taxas faturados	0
<b>Venda de produtos</b>	<b>0</b>
<b>Custos dos produtos vendidos</b>	<b>0</b>
Atribuição do valor justo ao ativo biológico	0
<b>Lucro bruto</b>	<b>0</b>
<b>Despesas com vendas</b>	<b>0</b>
Despesas gerais e administrativas	-20
Despesas Tributárias	0
Outras (despesas) receitas operacionais, líquidas	-765
Resultado da equivalência patrimonial	2.244
<b>Resultado antes das receitas (despesas) financeiras</b>	<b>1.459</b>
<b>Receitas financeiras</b>	<b>0</b>
Despesas financeiras	-9
Variação Cambial líquida	0
<b>Receitas (despesas) financeiras líquidas</b>	<b>-9</b>
<b>Resultado antes dos impostos</b>	<b>1.450</b>
<b>Imposto de renda e contribuição social corrente</b>	<b>0</b>
Imposto de renda e contribuição social diferido	0
<b>Resultado líquido do exercício das operações em co</b>	<b>1.450</b>
<b>Operações descontinuadas</b>	
Lucro (prejuízo) das operações descontinuadas	0
<b>Resultado do exercício</b>	<b>1.450</b>
<b>Resultados atribuível aos:</b>	
Acionistas controladores	1.450
Acionistas não controladores	0
<b>Resultado do exercício</b>	<b>1.450</b>

# Balancete de Verificação

CNPJ: 09.160.481/0001-77

LW SUGAR PARTICIPACOES S/A

Período : 01/07/2020 a 31/07/2020

Conta Contabil	Descrição da Conta	Saldo Anterior	Débito	Crédito	Saldo Atual
1	ATIVO	52.043.957,37D	5.000,00	1.940,33	52.047.017,04 D
1.1	ATIVO CIRCULANTE	757,14D	5.000,00	1.940,33	3.816,81 D
1.1.01	DISPONIVEL	757,14D	5.000,00	1.940,33	3.816,81 D
1.1.01.01	CAIXA GERAL	757,14D	5.000,00	1.940,33	3.816,81 D
	1 CAIXA	757,14D	5.000,00	1.940,33	3.816,81 D
1.3	ATIVO PERMANENTE	52.043.200,23D	0,00	0,00	52.043.200,23 D
1.3.01	INVESTIMENTOS	52.043.200,23D	0,00	0,00	52.043.200,23 D
1.3.01.01	PARTICIPACAO EMPRESAS LIGADAS	52.043.200,23D	0,00	0,00	52.043.200,23 D
	8 UNIALCO S/A - ALCOOL E ACUCAR	4.886.180,80D	0,00	0,00	4.886.180,80 D
	9 AGIO DE INVESTIMENTOS - UNIALCO S/A	47.157.019,43D	0,00	0,00	47.157.019,43 D

CONTAGRO VANGUARDA SERV. TÉCNICOS CONTÁBEIS S/S

RUA SEIS DE JUNHO, 457 - GUARARAPES - SP - 16700-000 - Fone: (18)34069050

Este documento é cópia do original, assinado digitalmente por FERNANDO FERREIRA CASTELLANI e Tribunal de Justiça do Estado de São Paulo, protocolado em 09/04/2020 às 17:00, sob o número WGRP20700276394. Para conferir o original, acesse o site https://esaj.tjsp.jus.br/pasta/digital/abnt/ConferenciaDocumento.do, informe o processo 1000781-11.2015.8.26.0218 e código 041ZL0Kz.

**Balancete de Verificação**

LW SUGAR PARTICIPACOES S/A

CNPJ: 09.160.481/0001-77

Período : 01/07/2020 a 31/07/2020

Conta Contabil	Descrição da Conta	Saldo Anterior	Débito	Crédito	Saldo Atual
2	PASSIVO	67.666.752,79C	3.027.211,54	6.724,00	64.646.265,25 C
2.1	PASSIVO CIRCULANTE	1.230.538,14C	1.724,00	1.724,00	1.230.538,14 C
2.1.01	EMPRESTIMOS E FINANCIAMENTOS	1.228.858,14C	0,00	0,00	1.228.858,14 C
2.1.01.02	TITULOS A PAGAR	1.228.858,14C	0,00	0,00	1.228.858,14 C
	13 OSWALDO DIACOPULOS - ESPOLIO	1.228.858,14C	0,00	0,00	1.228.858,14 C
2.1.03	OBRIGACOES TRABALHISTA E	1.680,00C	1.724,00	1.724,00	1.680,00 C
2.1.03.01	OBRIGACOES COM PESSOAL	356,00C	400,00	400,00	356,00 C
	18 PRO LABORE A PAGAR	356,00C	400,00	400,00	356,00 C
2.1.03.02	OBRIGACOES PREVIDENCIARIAS	124,00C	124,00	124,00	124,00 C
	19 INSS A RECOLHER	124,00C	124,00	124,00	124,00 C
2.1.03.03	CONTAS A PAGAR	1.200,00C	1.200,00	1.200,00	1.200,00 C
	20 ALUGUEIS A PAGAR	800,00C	800,00	800,00	800,00 C
	62 HONORARIOS A PAGAR	400,00C	400,00	400,00	400,00 C
2.2	PASSIVO EXIGIVEL A LONGO PRAZO	19.965.273,11C	3.025.487,54	5.000,00	16.944.785,57 C
2.2.02	EMPRESTIMOS E FINANCIAMENTOS	135.000,00C	0,00	5.000,00	140.000,00 C
2.2.02.03	EMPRESTIMOS DE ACIONISTAS	135.000,00C	0,00	5.000,00	140.000,00 C
	49 WALTER HENRIQUE ZANCANER FILHO	135.000,00C	0,00	5.000,00	140.000,00 C
2.2.03	PERDAS EM INVESTIMENTOS	19.830.273,11C	3.025.487,54	0,00	16.804.785,57 C
2.2.03.01	PROVISAO PARA PERDAS EM INVESTIMENTOS	19.830.273,11C	3.025.487,54	0,00	16.804.785,57 C
	74 UNIALCO S/A - ALCOOL E ACUCAR	19.830.273,11C	3.025.487,54	0,00	16.804.785,57 C
2.3	PATRIMONIO LIQUIDO	46.470.941,54C	0,00	0,00	46.470.941,54 C
2.3.01	CAPITAL SOCIAL	63.380.022,03C	0,00	0,00	63.380.022,03 C
2.3.01.01	CAPITAL SOCIAL SUBSCRITO E	63.380.022,03C	0,00	0,00	63.380.022,03 C
	22 CAPITAL SOCIAL INTEGRALIZADO	63.380.022,03C	0,00	0,00	63.380.022,03 C
2.3.03	LUCROS OU PREJUIZOS ACUMULADOS	16.909.080,49D	0,00	0,00	16.909.080,49 D
2.3.03.01	LUCROS OU PREJUIZOS ACUMULADOS	16.909.080,49D	0,00	0,00	16.909.080,49 D
	25 PREJUIZOS ACUMULADOS	14.040.899,29D	0,00	0,00	14.040.899,29 D
	76 PREJUIZO APURADO NO EXERCICIO	2.868.181,20D	0,00	0,00	2.868.181,20 D

CONTAGRO VANGUARDA SERV. TÉCNICOS CONTÁBEIS S/S L

# Balancete de Verificação

LW SUGAR PARTICIPACOES S/A

CNPJ: 09.160.481/0001-77

Período : 01/07/2020 a 31/07/2020

Conta Contabil	Descrição da Conta	Saldo Anterior	Débito	Crédito	Saldo Atual
3	RESULTADO	15.617.233,00D	0,00	3.025.487,54	12.591.745,46 D
3.2	RECEITAS / DESPESAS NAO OPERACIONAIS	15.617.233,00D	0,00	3.025.487,54	12.591.745,46 D
3.2.01	RESULTADO DE EQUIVALENCIA PATRIMONIAL	15.617.233,00D	0,00	3.025.487,54	12.591.745,46 D
3.2.01.01	EQUIVALENCIA PATRIMONIAL NEGATIVA	18.912.253,18D	0,00	0,00	18.912.253,18 D
	32 UNIALCO S/A - ALCOOL E ACUCAR	18.912.253,18D	0,00	0,00	18.912.253,18 D
3.2.01.02	EQUIVALENCIA PATRIMONIAL POSITIVA	3.295.020,18C	0,00	3.025.487,54	6.320.507,72 C
	34 UNIALCO S/A - ALCOOL E ACUCAR	3.295.020,18C	0,00	3.025.487,54	6.320.507,72 C



CONTAGRO VANGUARDA SERV.TECNICOS CONTABEIS S/S L

Este documento é cópia do original, assinado digitalmente por FERNANDO FERREIRA CASTELLANI e Tribunal de Justiça do Estado de São Paulo, protocolado em 09/10/2020 às 17:00, sob o número WGRP 20700278394. Para conferir o original, acesse o site https://esaj.tjsp.jus.br/pastadigital/pg/abrirConferenciaDocumento.do, informe o processo 1000781-11.2015.8.26.0218 e código 041ZL0KZ.

# Balancete de Verificação

CNPJ: 09.160.481/0001-77


LW SUGAR PARTICIPACOES S/A

Período : 01/07/2020 a 31/07/2020

Conta Contabil	Descrição da Conta	Saldo Anterior	Débito	Crédito	Saldo Atual
4	CUSTOS / DESPESAS	5.562,42D	1.940,33	0,00	7.502,75 D
4.1	CONTAS DESPESAS	5.562,42D	1.940,33	0,00	7.502,75 D
4.1.01	DESPESAS OPERACIONAIS	5.562,42D	1.940,33	0,00	7.502,75 D
4.1.01.01	DESPESAS ADMINISTRATIVAS	1.440,00D	480,00	0,00	1.920,00 D
36	PRO LABORE	1.200,00D	400,00	0,00	1.600,00 D
37	INSS	240,00D	80,00	0,00	320,00 D
4.1.01.02	DESPESAS GERAIS	4.122,42D	1.460,33	0,00	5.582,75 D
38	ALUGUEIS	2.400,00D	800,00	0,00	3.200,00 D
41	HONORARIOS PROFISSIONAIS CONTABEIS	1.200,00D	400,00	0,00	1.600,00 D
70	ENERGIA ELETRICA	522,42D	260,33	0,00	782,75 D
<b>ATIVO</b>		52.043.957,37 D	5.000,00	1.940,33	52.047.017,04 D
<b>PASSIVO</b>		67.666.752,79 C	3.027.211,54	6.724,00	64.646.265,25 C
<b>RECEITA</b>		15.617.233,00 D	0,00	3.025.487,54	12.591.745,46 D
<b>DESPESA</b>		5.562,42 D	1.940,33	0,00	7.502,75 D
<b>CUSTO</b>		0,00	0,00	0,00	0,00
<b>RESULTADO</b>		0,00	0,00	0,00	0,00
					12.599.248,21

**Prejuízo**

GUARARAPES, 31 de julho de 2020.

  
 TÉCNICO CONTABIL  
 JOAO BRAGA  
 TC CRC: ISP070232/O-4

DIRETOR  
 WALTER HENRIQUE ZANCANER FILHO  
 CPF: 010.373.068-05

Este documento é cópia do original, assinado digitalmente por FERNANDO FERREIRA CASTELLANI e Tribunal de Justiça do Estado de São Paulo, protocolado em 09/10/2020 às 17:00, sob o número WGRP20700276394. Para conferir o original, acesse o site <https://esaj.tjsp.jus.br/pastaadigital/pg/abrirConferenciaDocumento.do>, informe o processo 1000781-11.2015.8.26.0218 e código 041ZL0Kz.

# Demonstração do Resultado do Exercício

fls. 14169

Folha: 2


CNPJ: 09.160.481/0001-7

LW SUGAR PARTICIPACOES S/A

Período: 01/01/2020 a 31/07/2020

<b>(-) Despesas Administrativas</b>		2.800,00
PRO LABORE		560,00
INSS		
<b>Total:</b>		<b>3.360,00</b>
<b>(-) Despesas Financeiras</b>		1,22
JUROS E MULTAS S/PAGTO EM ATRASO		
<b>Total:</b>		<b>1,22</b>
<b>(-) Despesas Gerais</b>		5.600,00
ALUGUEIS		2.800,00
HONORARIOS PROFISSIONAIS CONTABEIS		1.935,44
ENERGIA ELETRICA		225,47
IMPOSTOS/TAXAS MUNICIPAIS		
<b>Total:</b>		<b>10.560,91</b>
<b>= Prejuízo Operacional</b>		<b>13.922,13</b>
<b>(+) Outras Receitas</b>		7.665.506,99
UNIALCO S/A - ALCOOL E ACUCAR		
<b>Total:</b>		<b>7.665.506,99</b>
<b>(-) Outras Despesas</b>		23.119.014,27
UNIALCO S/A - ALCOOL E ACUCAR		
<b>Total:</b>		<b>23.119.014,27</b>
<b>= Prejuízo Contábil Líquido antes da Contribuição Social</b>		<b>15.467.429,41</b>
<b>= Prejuízo Contábil Líquido antes do Imposto de Renda</b>		<b>15.467.429,41</b>
<b>= Prejuízo</b>		<b>15.467.429,41</b>
<b>= Prejuízo Líquido do Período</b>		<b>15.467.429,41</b>

GUARARAPES, 31 de julho de 2020.

  
TECNICO CONTABIL  
JOAO BRAGA  
TC CRC: 1SP070232/O-4

DIRETOR  
WALTER HENRIQUE ZANCANER FILHO  
CPF: 010.373.068-05

CONTAGRO VANGUARDA SERV.TECNICOS CONTABEIS S/S

RUA SEIS DE JUNHO, 457 - GUARARAPES - SP - 16700-000 - Fone: (18)34069050

Este documento é cópia do original, assinado digitalmente por FERNANDO FERREIRA CASTELLANI e Tribunal de Justiça do Estado de São Paulo. Para conferir o original, acesse o site https://esaj.tjsp.jus.br/pastadigital/pg/abrirConferenciaDocumento.do, informe o processo 1000701-11-2015-5-26-0218 e código 04210KZ.

# Balço Patrimonial


Folha: 1  
fls. 14170

CNPJ: 09.160.481/0001-77

LW SUGAR PARTICIPACOES S/A  
Período : 01/01/2020 a 31/07/2020

<b>ATIVO</b>		52.047.017,04
<b>ATIVO</b>		3.816,81
<b>ATIVO CIRCULANTE</b>		3.816,81
DISPONIVEL		3.816,81
CAIXA GERAL		3.816,81
CAIXA		52.043.200,23
<b>ATIVO PERMANENTE</b>		52.043.200,23
INVESTIMENTOS		52.043.200,23
PARTICIPACAO EMPRESAS LIGADAS		4.886.180,80
UNIALCO S/A - ALCOOL E ACUCAR		47.157.019,43
AGIO DE INVESTIMENTOS - UNIALCO S/A		
<b>PASSIVO</b>		52.047.017,04
<b>PASSIVO</b>		1.230.538,14
<b>PASSIVO CIRCULANTE</b>		1.228.858,14
EMPRESTIMOS E FINANCIAMENTOS		1.228.858,14
TITULOS A PAGAR		1.228.858,14
OSWALDO DIACOPULOS - ESPOLIO		1.680,00
OBRIGACOES TRABALHISTA E PREVIDENCIARIAS		356,00
OBRIGACOES COM PESSOAL		356,00
PRO LABORE A PAGAR		124,00
OBRIGACOES PREVIDENCIARIAS		124,00
INSS A RECOLHER		1.200,00
CONTAS A PAGAR		800,00
ALUGUEIS A PAGAR		400,00
HONORARIOS A PAGAR		16.944.785,81
<b>PASSIVO EXIGIVEL A LONGO PRAZO</b>		140.000,00
EMPRESTIMOS E FINANCIAMENTOS		140.000,00
EMPRESTIMOS DE ACIONISTAS		140.000,00
WALTER HENRIQUE ZANCANER FILHO		16.804.785,81
PERDAS EM INVESTIMENTOS		16.804.785,81
PROVISAO PARA PERDAS EM INVESTIMENTOS		16.804.785,81
UNIALCO S/A - ALCOOL E ACUCAR		33.871.693,18
<b>PATRIMONIO LIQUIDO</b>		63.380.022,43
<b>CAPITAL SOCIAL</b>		63.380.022,43
CAPITAL SOCIAL SUBSCRITO E INTEGRALIZADO		63.380.022,43
CAPITAL SOCIAL INTEGRALIZADO		(29.508.328,10)
LUCROS OU PREJUIZOS ACUMULADOS		(29.508.328,10)
LUCROS OU PREJUIZOS ACUMULADOS		(14.040.899,29)
PREJUIZOS ACUMULADOS		(15.467.429,11)
PREJUIZO APURADO NO EXERCICIO		

GUARARAPES, 31 de julho de 2020.

  
TECNICO CONTABIL  
JOAO BRAGA  
TC CRC: ISP070232/O-4

DIRETOR  
WALTER HENRIQUE ZANCANER FILHO  
CPF: 010.373.068-05

**Demonstrações financeiras  
em 31 de Agosto de 2020  
(Em reais mil)**

Unialco S/A - Alcool e Açúcar - Em Recuperação Judicial  
CNPJ. 44.984.490/0004-26

**Ativo**

**Unialco S/A**

<b>Circulante</b>	
Caixa e equivalentes de caixa	19
Contas a receber de clientes	217
Estoques	0
Adiantamento a fornecedores e outras contas	1.294
Impostos a recuperar	25.551
Ativo fiscal corrente	4.300
Dividendos a receber	124
Outros créditos	43
Partes Relacionadas	0
Ativo Biológico	0
	<hr/>
	31.548
<b>Não circulante</b>	
Aplicações Financeiras	0
Empréstimos e mútuos	0
Partes Relacionadas	0
Impostos a recuperar	530
Ativo fiscal diferido	9.289
Depósitos judiciais e outros	164
Outros créditos	4.422
Investimentos	177.533
Ativo Biológico	0
Imobilizado	17.779
Imobilizado - Lavouras	0
Direito de Uso - IFRS16	0
Intangível	0
Adiantamentos a Fornecedores - LP	0
Adto Para Futura Redução de Capital	0
AFAC - Adto para futuro aumento de Capital	0
	<hr/>
	209.717
	<hr/>
<b>Total do ativo</b>	<b>241.265</b>

**Demonstrações financeiras  
em 31 de Agosto de 2020  
(Em reais mil)  
Passivo**

Unialco S/A - Álcool e Açúcar - Em Recuperação Judicial  
CNPJ. 44.984.490/0004-26

**Unialco S/A**

<b>Circulante</b>	
Fornecedores	4.427
Empréstimos e financiamentos	2.451
Salários e férias a pagar	517
Impostos e contribuições a recolher	45.497
Impostos correntes	0
Parcelamento - Lei 11.941/2009	4.669
Parcelamento - Refis da Copa	3.360
Impostos e contribuições parcelados	5.088
Adiantamentos de clientes	71
Partes Relacionadas	3.333
Outras obrigações	190
Dividendos propostos e a pagar	3
Passivo de Arrendamento	0
Outras contas a Pagar REFIS	0
	<hr/>
	<b>69.606</b>
<b>Não circulante</b>	
Fornecedores	9.060
Empréstimos e financiamentos	763
Parcelamento - Lei 11.941/2009	25.164
Parcelamento - Refis da Copa	32.724
Impostos e contribuições parcelados	16.653
Outras obrigações	2.686
Provisões	2.920
Empréstimos e mútuos	0
Partes Relacionadas	50.576
Passivo fiscal diferido	30.965
Passivo de Arrendamento	0
Provisão para perdas em investimentos	716
Adto para Futuro Aumento de Capital	0
Adiantamento para futuro redução de capital	0
	<hr/>
	<b>172.227</b>
<b>Patrimônio líquido</b>	
Capital social subscrito	24.459
Capital a integralizar	0
Capital subscrito e integralizado	24.459
Reserva de capital	4
Reserva de lucros	16.611
Reservas de reavaliação	317
Ajuste de avaliação patrimonial	15.714
Adiantamento para futuro aumento de capital	0
Lucros acumulados	<b>-57.673</b>
	<hr/>
<b>Participações de controladores</b>	<b>-568</b>
	<hr/>
<b>Participações de não controladores</b>	0
	<hr/>
<b>Total do passivo e patrimônio líquido</b>	<b>241.265</b>
	<hr/> <hr/>
	0

**Demonstrações financeiras  
em 31 de Agosto de 2020  
(Em reais mil)**

Unialco S/A - Álcool e Açúcar - Em Recuperação Judicial  
CNPJ. 44.984.490/0004-26

<b>Demonstrações de resultados</b>	<b>Unialco S/A</b>
<b>Receita operacional bruta</b>	
Venda de produtos	1.351
<b>Deduções</b>	
Devoluções	0
Impostos e taxas faturados	-1
<b>Venda de produtos</b>	<b>1.350</b>
<b>Custos dos produtos vendidos</b>	<b>-35</b>
Atribuição do valor justo ao ativo biológico	0
<b>Lucro bruto</b>	<b>1.315</b>
<b>Despesas com vendas</b>	<b>-186</b>
Despesas gerais e administrativas	-992
Despesas Tributárias	-14
Outras (despesas) receitas operacionais, líquidas	9.744
Resultado da equivalência patrimonial	3.694
<b>Resultado antes das receitas (despesas) financeiras</b>	<b>13.561</b>
<b>Receitas financeiras</b>	233
Despesas financeiras	-2.268
Variação Cambial líquida	0
<b>Receitas (despesas) financeiras líquidas</b>	<b>-2.035</b>
<b>Resultado antes dos impostos</b>	<b>11.526</b>
<b>Imposto de renda e contribuição social corrente</b>	0
Imposto de renda e contribuição social diferido	88
<b>Resultado líquido do exercício das operações em co</b>	<b>11.614</b>
<b>Operações descontinuadas</b>	
Lucro (prejuízo) das operações descontinuadas	0
<b>Resultado do exercício</b>	<b>11.614</b>
<b>Resultados atribuível aos:</b>	
Acionistas controladores	11.614
Acionistas não controladores	0
<b>Resultado do exercício</b>	<b>11.614</b>

**Demonstrações financeiras  
em 31 de Agosto de 2020  
(Em reais mil)**

Alcoolvale S/A - Álcool e Açúcar. - Em Recuperação Judicial  
CNPJ. 15.444.904/0001-83

**Ativo**

**Alcoolvale S/A**

<b>Circulante</b>	
Caixa e equivalentes de caixa	5
Contas a receber de clientes	6.062
Estoques	29.265
Adiantamento a fornecedores e outras contas	10.885
Impostos a recuperar	1.046
Ativo fiscal corrente	286
Dividendos a receber	0
Outros créditos	482
Partes Relacionadas	192
Ativo Biológico	21.312
	<hr/>
	69.535
<b>Não circulante</b>	
Aplicações Financeiras	11
Empréstimos e mútuos	0
Partes Relacionadas	55.244
Impostos a recuperar	199
Ativo fiscal diferido	11.281
Depósitos judiciais e outros	55
Outros créditos	0
Investimentos	419
Ativo Biológico	0
Imobilizado	57.464
Imobilizado - Lavouras	88.210
Direito de Uso - IFRS16	116.107
Intangível	0
Adiantamentos a Fornecedores - LP	0
Adto Para Futura Redução de Capital	0
AFAC - Adto para futuro aumento de Capital	0
	<hr/>
	328.990
<b>Total do ativo</b>	<hr/> <hr/> <b>398.525</b>

**Demonstrações financeiras  
em 31 de Agosto de 2020  
(Em reais mil)  
Passivo**

Alcoolvale S/A - Álcool e Açúcar. - Em Recuperação Judicial  
CNPJ. 15.444.904/0001-83

**Alcoolvale S/A**

<b>Circulante</b>	
Fornecedores	49.324
Empréstimos e financiamentos	114
Salários e férias a pagar	5.468
Impostos e contribuições a recolher	12.449
Impostos correntes	0
Parcelamento - Lei 11.941/2009	511
Parcelamento - Refis da Copa	3.109
Impostos e contribuições parcelados	13.068
Adiantamentos de clientes	34.561
Partes Relacionadas	0
Outras obrigações	275
Dividendos propostos e a pagar	2.885
Passivo de Arrendamento	22.650
Outras contas a Pagar REFIS	0
	<hr/>
	<b>144.414</b>
	<hr/>
<b>Não circulante</b>	
Fornecedores	116
Empréstimos e financiamentos	260
Parcelamento - Lei 11.941/2009	1.308
Parcelamento - Refis da Copa	15.169
Impostos e contribuições parcelados	20.779
Outras obrigações	1
Provisões	1.653
Empréstimos e mútuos	0
Partes Relacionadas	0
Passivo fiscal diferido	6.685
Passivo de Arrendamento	97.730
Provisão para perdas em investimentos	190
Adto para Futuro Aumento de Capital	0
Adiantamento para futuro redução de capital	0
	<hr/>
	<b>143.891</b>
	<hr/>
<b>Patrimônio líquido</b>	
Capital social subscrito	50.136
Capital a integralizar	0
Capital subscrito e integralizado	50.136
Reserva de capital	0
Reserva de lucros	79.741
Reservas de reavaliação	-13.971
Ajuste de avaliação patrimonial	9.509
Adiantamento para futuro aumento de capital	0
Lucros acumulados	-15.195
	<hr/>
<b>Participações de controladores</b>	<b>110.220</b>
	<hr/>
<b>Participações de não controladores</b>	<b>0</b>
	<hr/>
<b>Total do passivo e patrimônio líquido</b>	<b>398.525</b>
	<hr/> <hr/>
	<b>0</b>

**Demonstrações financeiras  
em 31 de Agosto de 2020  
(Em reais mil)**

Alcoolvale S/A - Álcool e Açúcar. - Em Recuperação Judicial  
CNPJ. 15.444.904/0001-83

<b>Demonstrações de resultados</b>	<b>Alcoolvale S/A</b>
<b>Receita operacional bruta</b>	
Venda de produtos	130.225
<b>Deduções</b>	
Devoluções	0
Impostos e taxas faturados	-17.313
<b>Venda de produtos</b>	<b>112.912</b>
<b>Custos dos produtos vendidos</b>	<b>-88.110</b>
Atribuição do valor justo ao ativo biológico	0
<b>Lucro bruto</b>	<b>24.802</b>
<b>Despesas com vendas</b>	<b>-10.766</b>
Despesas gerais e administrativas	-5.712
Despesas Tributárias	-1.110
Outras (despesas) receitas operacionais, líquidas	8.049
Resultado da equivalência patrimonial	-343
<b>Resultado antes das receitas (despesas) financeiras</b>	<b>14.920</b>
<b>Receitas financeiras</b>	<b>13</b>
Despesas financeiras	-7.202
Variação Cambial líquida	-3.653
<b>Receitas (despesas) financeiras líquidas</b>	<b>-10.842</b>
<b>Resultado antes dos impostos</b>	<b>4.078</b>
<b>Imposto de renda e contribuição social corrente</b>	<b>0</b>
Imposto de renda e contribuição social diferido	797
<b>Resultado líquido do exercício das operações em co</b>	<b>4.875</b>
<b>Operações descontinuadas</b>	
Lucro (prejuízo) das operações descontinuadas	0
<b>Resultado do exercício</b>	<b>4.875</b>
<b>Resultados atribuível aos:</b>	
Acionistas controladores	4.875
Acionistas não controladores	0
<b>Resultado do exercício</b>	<b>4.875</b>

**Demonstrações financeiras  
em 31 de Agosto de 2020  
(Em reais mil)**

Unialco MS Participações S/A. - Em Recuperação Judicial  
CNPJ. 09.063.548/0001-55

	<b>Unialco MS</b>
<b>Ativo</b>	
<b>Circulante</b>	
Caixa e equivalentes de caixa	0
Contas a receber de clientes	0
Estoques	0
Adiantamento a fornecedores e outras contas	0
Impostos a recuperar	0
Ativo fiscal corrente	0
Dividendos a receber	530
Outros créditos	10
Partes Relacionadas	0
Ativo Biológico	0
	<hr/> 540
<b>Não circulante</b>	
Aplicações Financeiras	0
Empréstimos e mútuos	0
Partes Relacionadas	0
Impostos a recuperar	708
Ativo fiscal diferido	0
Depósitos judiciais e outros	1
Outros créditos	0
Investimentos	108.139
Ativo Biológico	0
Imobilizado	0
Imobilizado - Lavouras	0
Direito de Uso - IFRS16	0
Intangível	0
Adiantamentos a Fornecedores - LP	0
Adto Para Futura Redução de Capital	0
AFAC - Adto para futuro aumento de Capital	0
	<hr/> 108.848
<b>Total do ativo</b>	<hr/> <b>109.388</b> <hr/>

**Demonstrações financeiras  
em 31 de Agosto de 2020  
(Em reais mil)  
Passivo**

Unialco MS Participações S/A. - Em Recuperação Judicial  
CNPJ. 09.063.548/0001-55

**Unialco MS**

<b>Circulante</b>	
Fornecedores	11
Empréstimos e financiamentos	0
Salários e férias a pagar	4
Impostos e contribuições a recolher	1.188
Impostos correntes	0
Parcelamento - Lei 11.941/2009	0
Parcelamento - Refis da Copa	0
Impostos e contribuições parcelados	0
Adiantamentos de clientes	0
Partes Relacionadas	0
Outras obrigações	0
Dividendos propostos e a pagar	186
Passivo de Arrendamento	0
Outras contas a Pagar REFIS	0
	<hr/>
	<b>1.389</b>
	<hr/>
<b>Não circulante</b>	
Fornecedores	0
Empréstimos e financiamentos	0
Parcelamento - Lei 11.941/2009	0
Parcelamento - Refis da Copa	0
Impostos e contribuições parcelados	0
Outras obrigações	0
Provisões	0
Empréstimos e mútuos	0
Partes Relacionadas	6.930
Passivo fiscal diferido	0
Passivo de Arrendamento	0
Provisão para perdas em investimentos	951
Adto para Futuro Aumento de Capital	0
Adiantamento para futuro redução de capital	0
	<hr/>
	<b>7.881</b>
	<hr/>
<b>Patrimônio líquido</b>	
Capital social subscrito	141.501
Capital a integralizar	0
Capital subscrito e integralizado	141.501
Reserva de capital	23.053
Reserva de lucros	205
Reservas de reavaliação	-13.971
Ajuste de avaliação patrimonial	9.106
Adiantamento para futuro aumento de capital	106
Lucros acumulados	-59.882
	<hr/>
<b>Participações de controladores</b>	<b>100.118</b>
	<hr/>
<b>Participações de não controladores</b>	<b>0</b>
	<hr/>
<b>Total do passivo e patrimônio líquido</b>	<b>109.388</b>
	<hr/> <hr/>
	0

**Demonstrações financeiras  
em 31 de Agosto de 2020  
(Em reais mil)**

Unialco MS Participações S/A. - Em Recuperação Judicial  
CNPJ. 09.063.548/0001-55

<b>Demonstrações de resultados</b>	<b>Unialco MS</b>
<b>Receita operacional bruta</b>	
Venda de produtos	0
<b>Deduções</b>	
Devoluções	0
Impostos e taxas faturados	0
<b>Venda de produtos</b>	<b>0</b>
<b>Custos dos produtos vendidos</b>	<b>0</b>
Atribuição do valor justo ao ativo biológico	0
<b>Lucro bruto</b>	<b>0</b>
<b>Despesas com vendas</b>	<b>0</b>
Despesas gerais e administrativas	-36
Despesas Tributárias	0
Outras (despesas) receitas operacionais, líquidas	-765
Resultado da equivalência patrimonial	4.505
<b>Resultado antes das receitas (despesas) financeiras</b>	<b>3.704</b>
<b>Receitas financeiras</b>	<b>0</b>
Despesas financeiras	-10
Variação Cambial líquida	0
<b>Receitas (despesas) financeiras líquidas</b>	<b>-10</b>
<b>Resultado antes dos impostos</b>	<b>3.694</b>
<b>Imposto de renda e contribuição social corrente</b>	<b>0</b>
Imposto de renda e contribuição social diferido	0
<b>Resultado líquido do exercício das operações em co</b>	<b>3.694</b>
<b>Operações descontinuadas</b>	
Lucro (prejuízo) das operações descontinuadas	0
<b>Resultado do exercício</b>	<b>3.694</b>
<b>Resultados atribuível aos:</b>	
Acionistas controladores	3.694
Acionistas não controladores	0
<b>Resultado do exercício</b>	<b>3.694</b>

# Balancete de Verificação

CNPJ: 09.160.481/0001-77

LW SUGAR PARTICIPACOES S/A

Período : 01/01/2020 a 31/08/2020

Conta Contabil	Descrição da Conta	Saldo Anterior	Débito	Crédito	Saldo Atual
1	ATIVO	52.045.889,17D	15.000,00	15.712,42	52.045.176,75 D
1.1	ATIVO CIRCULANTE	2.688,94D	15.000,00	15.712,42	1.976,52 D
1.1.01	DISPONIVEL	2.688,94D	15.000,00	15.712,42	1.976,52 D
1.1.01.01	CAIXA GERAL	2.688,94D	15.000,00	15.712,42	1.976,52 D
1	CAIXA	2.688,94D	15.000,00	15.712,42	1.976,52 D
1.3	ATIVO PERMANENTE	52.043.200,23D	0,00	0,00	52.043.200,23 D
1.3.01	INVESTIMENTOS	52.043.200,23D	0,00	0,00	52.043.200,23 D
1.3.01.01	PARTICIPACAO EMPRESAS LIGADAS	52.043.200,23D	0,00	0,00	52.043.200,23 D
8	UNIALCO S/A - ALCOOL E ACUCAR	4.886.180,80D	0,00	0,00	4.886.180,80 D
9	AGIO DE INVESTIMENTOS - UNIALCO S/A	47.157.019,43D	0,00	0,00	47.157.019,43 D

CONTAGRO VANGUARDA SERV.TECNICOS CONTABEIS S/S

RUA SEIS DE JUNHO, 457 - GUARARAPES - SP - 16700-000 - Fone (18)34069050

Este documento é cópia do original, assinado digitalmente por FERNANDO FERREIRA CASTELLANI e Tribunal de Justiça do Estado de São Paulo, protocolado em 09/10/2020 às 17:00, sob o número WGRP20700276394. Para conferir o original, acesse o site <https://esaj.tjsp.jus.br/pastadigital/pg/abrirConferenciaDocumento.do>, informe o processo 1000781-11.2015.8.26.0218 e código yKOSCVQ.

# Balancete de Verificação

LW SUGAR PARTICIPACOES S/A

CNPJ: 09.160.481/0001-77

Período : 01/01/2020 a 31/08/2020

Conta Contabil	Descrição da Conta	Saldo Anterior	Débito	Crédito	Saldo Atual
2	PASSIVO	52.045.889,17C	51.297.327,51	46.496.362,98	47.244.924,64 C
2.1	PASSIVO CIRCULANTE	1.230.488,14C	13.742,00	13.792,00	1.230.538,14 C
2.1.01	EMPRESTIMOS E FINANCIAMENTOS	1.228.858,14C	0,00	0,00	1.228.858,14 C
2.1.01.02	TITULOS A PAGAR	1.228.858,14C	0,00	0,00	1.228.858,14 C
	13 OSWALDO DIACOPULOS - ESPOLIO	1.228.858,14C	0,00	0,00	1.228.858,14 C
2.1.03	OBRIGACOES TRABALHISTA E	1.630,00C	13.742,00	13.792,00	1.680,00 C
2.1.03.01	OBRIGACOES COM PESSOAL	356,00C	3.200,00	3.200,00	356,00 C
	18 PRO LABORE A PAGAR	356,00C	3.200,00	3.200,00	356,00 C
2.1.03.02	OBRIGACOES PREVIDENCIARIAS	124,00C	992,00	992,00	124,00 C
	19 INSS A RECOLHER	124,00C	992,00	992,00	124,00 C
2.1.03.03	CONTAS A PAGAR	1.150,00C	9.550,00	9.600,00	1.200,00 C
	20 ALUGUEIS A PAGAR	750,00C	6.350,00	6.400,00	800,00 C
	62 HONORARIOS A PAGAR	400,00C	3.200,00	3.200,00	400,00 C
2.2	PASSIVO EXIGIVEL A LONGO PRAZO	1.476.278,29C	12.123.557,71	23.134.014,27	12.486.734,85 C
2.2.02	EMPRESTIMOS E FINANCIAMENTOS	125.000,00C	0,00	15.000,00	140.000,00 C
2.2.02.03	EMPRESTIMOS DE ACIONISTAS	125.000,00C	0,00	15.000,00	140.000,00 C
	49 WALTER HENRIQUE ZANCANER FILHO	125.000,00C	0,00	15.000,00	140.000,00 C
2.2.03	PERDAS EM INVESTIMENTOS	1.351.278,29C	12.123.557,71	23.119.014,27	12.346.734,85 C
2.2.03.01	PROVISAO PARA PERDAS EM INVESTIMENTOS	1.351.278,29C	12.123.557,71	23.119.014,27	12.346.734,85 C
	74 UNIALCO S/A - ALCOOL E ACUCAR	1.351.278,29C	12.123.557,71	23.119.014,27	12.346.734,85 C
2.3	PATRIMONIO LIQUIDO	49.339.122,74C	16.029.031,73	217.560,64	33.527.651,65 C
2.3.01	CAPITAL SOCIAL	63.380.022,03C	0,00	0,00	63.380.022,03 C
2.3.01.01	CAPITAL SOCIAL SUBSCRITO E	63.380.022,03C	0,00	0,00	63.380.022,03 C
	22 CAPITAL SOCIAL INTEGRALIZADO	63.380.022,03C	0,00	0,00	63.380.022,03 C
2.3.03	LUCROS OU PREJUIZOS ACUMULADOS	14.040.899,29D	16.029.031,73	217.560,64	29.852.370,38 D
2.3.03.01	LUCROS OU PREJUIZOS ACUMULADOS	14.040.899,29D	16.029.031,73	217.560,64	29.852.370,38 D
	25 PREJUIZOS ACUMULADOS	13.823.338,65D	217.560,64	0,00	14.040.899,29 D
	76 PREJUIZO APURADO NO EXERCICIO	217.560,64D	15.811.471,09	217.560,64	15.811.471,09 D
2.4	RESULTADO	0,00	23.130.996,07	23.130.996,07	0,00
2.4.01	APURACAO RESULTADO	0,00	23.130.996,07	23.130.996,07	0,00
2.4.01.01	APURADO RESULTADO LIQUIDO DO EXERCICIO	0,00	23.130.996,07	23.130.996,07	0,00
	80 RESULTADO DO EXERCICIO	0,00	23.130.996,07	23.130.996,07	0,00

CONTAGROVANGUARDA SERV.TECNICOS CONTABEIS S/S

Este documento é cópia do original, assinado digitalmente por FERNANDO FERREIRA CASTELLANI e Tribunal de Justiça do Estado de São Paulo, protocolado em 09/10/2020 às 17:00, sob o número WGRP20700276394. Para conferir o original, acesse o site https://esaj.tjsp.jus.br/pastadigital/pg/abrirConferenciaDocumento.do, informe o processo 1000781-11.2015.8.26.0218 e código yKOSCVQ.

# Balancete de Verificação

CNPJ: 09.160.481/0001-77

LW SUGAR PARTICIPACOES S/A  
 Período : 01/01/2020 a 31/08/2020

Conta Contabil	Descrição da Conta	Saldo Anterior	Débito	Crédito	Saldo Atual
3	RESULTADO	0,00	30.438.540,47	35.242.573,20	4.804.032,73 C
3.1	FINANCEIRAS LIQUIDAS	0,00	1,22	1,22	0,00
3.1.01	FINANCEIRAS LIQUIDAS	0,00	1,22	1,22	0,00
3.1.01.02	OUTRAS DESPESAS FINANCEIRAS	0,00	1,22	1,22	0,00
31	JUROS E MULTAS S/PAGTO EM ATRASO	0,00	1,22	1,22	0,00
3.2	RECEITAS / DESPESAS NAO OPERACIONAIS	0,00	30.438.539,25	35.242.571,98	4.804.032,73 C
3.2.01	RESULTADO DE EQUIVALENCIA PATRIMONIAL	0,00	30.438.539,25	35.242.571,98	4.804.032,73 C
3.2.01.01	EQUIVALENCIA PATRIMONIAL NEGATIVA	0,00	23.119.014,27	23.119.014,27	0,00
32	UNIALCO S/A - ALCOOL E ACUCAR	0,00	23.119.014,27	23.119.014,27	0,00
3.2.01.02	EQUIVALENCIA PATRIMONIAL POSITIVA	0,00	7.319.524,98	12.123.557,71	4.804.032,73 C
34	UNIALCO S/A - ALCOOL E ACUCAR	0,00	7.319.524,98	12.123.557,71	4.804.032,73 C

CONTAGRO VANGUARDA SERV.TÉCNICOS CONTABEIS S/S L

Este documento é cópia do original, assinado digitalmente por FERNANDO FERREIRA CASTELLANI e Tribunal de Justiça do Estado de São Paulo, protocolado em 09/09/2020 às 17:00, sob o número WGRP20700276394. Para conferir o original, acesse o site https://esaj.tjsp.jus.br/pastadigital/pg/abrirConferenciaDocumento.do, informe o processo 1000781-11.2015.8.26.0218 e código yKOSCVQI.

# Balancete de Verificação

CNPJ: 09.160.481/0001-77


LW SUGAR PARTICIPACOES S/A

Período : 01/01/2020 a 31/08/2020

Conta Contabil	Descrição da Conta	Saldo Anterior	Débito	Crédito	Saldo Atual
4	CUSTOS / DESPESAS	0,00	15.761,20	11.980,58	3.780,62 D
4.1	CONTAS DESPESAS	0,00	15.761,20	11.980,58	3.780,62 D
4.1.01	DESPESAS OPERACIONAIS	0,00	15.761,20	11.980,58	3.780,62 D
4.1.01.01	DESPESAS ADMINISTRATIVAS	0,00	3.840,00	2.880,00	960,00 D
36	PRO LABORE	0,00	3.200,00	2.400,00	800,00 D
37	INSS	0,00	640,00	480,00	160,00 D
4.1.01.02	DESPESAS GERAIS	0,00	11.695,73	8.875,11	2.820,62 D
38	ALUGUEIS	0,00	6.400,00	4.800,00	1.600,00 D
41	HONORARIOS PROFISSIONAIS CONTABEIS	0,00	3.200,00	2.400,00	800,00 D
70	ENERGIA ELETRICA	0,00	2.095,73	1.675,11	420,62 D
4.1.01.04	DESPESAS FISCAIS	0,00	225,47	225,47	0,00
59	IMPOSTOS/TAXAS MUNICIPAIS	0,00	225,47	225,47	0,00
<b>ATIVO</b>		52.045.889,17 D	15.000,00	15.712,42	52.045.176,75 D
<b>PASSIVO</b>		52.045.889,17 C	51.297.327,51	46.496.362,98	47.244.924,64 C
<b>RECEITA</b>		0,00	30.438.540,47	35.242.573,20	4.804.032,73 C
<b>DESPESA</b>		0,00	15.761,20	11.980,58	3.780,62 D
<b>CUSTO</b>		0,00	0,00	0,00	0,00
<b>RESULTADO</b>		0,00	0,00	0,00	0,00
					4.800.252,11

Lucro

GUARARAPES, 31 de agosto de 2020.

  
 TÉCNICO CONTABIL  
 JOAO BRAGA  
 TC CRC: 1SP070232/O-4

DIRETOR  
 WALTER HENRIQUE ZANCANER FILHO  
 CPF: 010.373.068-05

Este documento é cópia do original, assinado digitalmente por FERNANDO FERREIRA CASTELLANI e Tribunal de Justiça do Estado de São Paulo, protocolado em 09/10/2020 às 17:00, sob o número WGRP20700276394. Para conferir o original, acesse o site https://esaj.tjsp.jus.br/pastadigital/pg/abrirConferenciaDocumento.do, informe o processo 1000781-11.2015.8.26.0218 e código yKOSCVQ.

# Demonstração do Resultado do Exercício

LW SUGAR PARTICIPACOES S/A

Período: 01/01/2020 a 31/08/2020

<b>(-) Despesas Administrativas</b>		3.200,00
PRO LABORE		640,00
INSS		
<b>Total:</b>		<b>3.840,00</b>
<b>(-) Despesas Financeiras</b>		1,22
JUROS E MULTAS S/PAGTO EM ATRASO		
<b>Total:</b>		<b>1,22</b>
<b>(-) Despesas Gerais</b>		6.400,00
ALUGUEIS		3.200,00
HONORARIOS PROFISSIONAIS CONTABEIS		2.095,73
ENERGIA ELETRICA		225,47
IMPOSTOS/TAXAS MUNICIPAIS		
<b>Total:</b>		<b>11.921,20</b>
<b>= Prejuízo Operacional</b>		<b>15.762,42</b>
<b>(+) Outras Receitas</b>		12.123.557,71
UNIALCO S/A - ALCOOL E ACUCAR		
<b>Total:</b>		<b>12.123.557,71</b>
<b>(-) Outras Despesas</b>		23.119.014,27
UNIALCO S/A - ALCOOL E ACUCAR		
<b>Total:</b>		<b>23.119.014,27</b>
<b>= Prejuízo Contábil Líquido antes da Contribuição Social</b>		<b>11.011.218,98</b>
<b>= Prejuízo Contábil Líquido antes do Imposto de Renda</b>		<b>11.011.218,98</b>
<b>= Prejuízo</b>		<b>11.011.218,98</b>
<b>= Prejuízo Líquido do Período</b>		<b>11.011.218,98</b>

GUARARAPES, 31 de agosto de 2020.

TECNICO CONTABIL  
 JOAO BRAGA  
 TC CRC: 1SP070232/O-4

DIRETOR  
 WALTER HENRIQUE ZANCANER FILHO  
 CPF: 010.373.068-05

Este documento é cópia do original, assinado digitalmente por FERNANDO FERREIRA CASTELLANI e Tribunal de Justiça do Estado de São Paulo, protocolado em 09/10/2020 às 17:00. Sob o número WGRP2020027694. Para conferir o original, acesse o site https://esaj.tjsp.jus.br/pastadigital/pg/abrirConferenciaDocumento.do, informe o processo 1000781-11.2015.8.26.0218 e código yKOSCVQt.

# Balço Patrimonial

R\$ 141,85

LW SUGAR PARTICIPACOES S/A


CNPJ: 09.160.481/0001-77

Período : 01/01/2020 a 31/08/2020

<b>ATIVO</b>		52.045.176,75
ATIVO		1.976,52
ATIVO CIRCULANTE		1.976,52
DISPONIVEL		1.976,52
CAIXA GERAL		1.976,52
CAIXA		1.976,52
ATIVO PERMANENTE		52.043.200,23
INVESTIMENTOS		52.043.200,23
PARTICIPACAO EMPRESAS LIGADAS		52.043.200,23
UNIALCO S/A - ALCOOL E ACUCAR		4.886.180,80
AGIO DE INVESTIMENTOS - UNIALCO S/A		47.157.019,43

<b>PASSIVO</b>		52.045.176,75
PASSIVO		1.230.538,14
PASSIVO CIRCULANTE		1.228.858,14
EMPRESTIMOS E FINANCIAMENTOS		1.228.858,14
TITULOS A PAGAR		1.228.858,14
OSWALDO DIACOPULOS - ESPOLIO		1.680,00
OBRIGACOES TRABALHISTA E PREVIDENCIARIAS		356,00
OBRIGACOES COM PESSOAL		356,00
PRO LABORE A PAGAR		124,00
OBRIGACOES PREVIDENCIARIAS		124,00
INSS A RECOLHER		1.200,00
CONTAS A PAGAR		800,00
ALUGUEIS A PAGAR		400,00
HONORARIOS A PAGAR		12.486.734,85
PASSIVO EXIGIVEL A LONGO PRAZO		140.000,00
EMPRESTIMOS E FINANCIAMENTOS		140.000,00
EMPRESTIMOS DE ACIONISTAS		140.000,00
WALTER HENRIQUE ZANCANER FILHO		12.346.734,85
PERDAS EM INVESTIMENTOS		12.346.734,85
PROVISAO PARA PERDAS EM INVESTIMENTOS		12.346.734,85
UNIALCO S/A - ALCOOL E ACUCAR		38.327.903,70
PATRIMONIO LIQUIDO		63.380.022,00
CAPITAL SOCIAL		63.380.022,00
CAPITAL SOCIAL SUBSCRITO E INTEGRALIZADO		63.380.022,00
CAPITAL SOCIAL INTEGRALIZADO		(25.052.118,27)
LUCROS OU PREJUIZOS ACUMULADOS		(25.052.118,27)
LUCROS OU PREJUIZOS ACUMULADOS		(14.040.899,24)
PREJUIZOS ACUMULADOS		4.800.252,11
LUCRO APURADO NO EXERCICIO		(15.811.471,00)
PREJUIZO APURADO NO EXERCICIO		

GUARARAPES, 31 de agosto de 2020.

  
TECNICO CONTABIL  
JOAO BRAGA  
TC CRC: 1SP070232/O-4

DIRETOR  
WALTER HENRIQUE ZANCANER FILHO  
CPF: 010.373.068-05

CONTAGRO VANGUARDA SERV.TECNICOS CONTABEIS S/S L

RUA SEIS DE JUNHO, 457 - GUARARAPES - SP - 16700-000 - Fone: (18)34069050

Este documento é cópia do original, assinado digitalmente por FERNANDO FERREIRA CASTELLANI e Tribunal de Justiça do Estado de São Paulo, protocolado em 09/10/2020 às 17:00, sob o número WGRP20700276394. Para conferir o original, acesse o site https://esaj.tjsp.jus.br/pastadigital/pg/abrirConferenciaDocumento.do, informe o processo 1000781-11.2015.8.26.0218 e código yKOSCVQI.